




جمهورية مصر العربية
وزارة الزراعة واستصلاح الأراضي
قطاع الشؤون الاقتصادية



إحصاءات



الثروة الداجنة



عام ٢٠٢١



أكتوبر ٢٠٢٢

بِسْمِ اللَّهِ الرَّحْمَنِ الرَّحِيمِ

وَأَخَاطُ بِمَا لَدَيْهِمْ
وَأَخْصَى كُلَّ شَيْءٍ عَدَدًا

صدق الله العظيم

مقدمة

إن بناء قاعدة بيانات إحصائية زراعية دقيقة وشاملة هي أحد المهام الرئيسية لقطاع الشؤون الاقتصادية لما تمثله من أهمية وهي تعد الركيزة الأساسية في منظومة التخطيط العلمي للتنمية الاقتصادية والاجتماعية وتمثل البيانات والمعلومات الإحصائية المتعلقة بالإنتاج الداجني جزءاً رئيسياً من تلك البيانات.

ويسر قطاع الشؤون الاقتصادية بوزارة الزراعة وإستصلاح الأراضي أن يصدر هذا العدد من " نشرة إحصاءات الثروة الداجنة " لعام ٢٠٢١ متضمناً بيانات وإحصاءات عن أعداد مزارع الداجنات (الدواجن الأجنبية والبلدية المسمنة ، تربية الدجاج البلدي ، إنتاج بيض المائدة ، الارانب ، البط ، الرومي ، جدود الدواجن ، أمهات الداجنات ، إكثار الدجاج البلدي) وطاقتها الكلية والإنتاج الفعلي مضافاً إليها معامل التفريخ (الصناعي والبلدي) ، مصانع أعلاف الدواجن بالإضافة إلى بيانات وإحصاءات عن أعداد الوحدات البيطرية والتحصينات واللقاحات واعداد وانواع مجازر الدواجن ومذبوحات الدواجن ، حيث تكون عوناً للباحثين والدارسين و متخذي القرار.

ونأمل أن تساهم هذه النشرة في تحقيق الأهداف المرجوة منها .

والله ولي التوفيق،،،

رئيس

قطاع الشؤون الاقتصادية

محمد سالم

أ. د. / شعبان علي محمد سالم

الإعداد وتبويب البيانات و المراجعة

تحت إشراف

- السيد المهندس / اشرف عزالدين محمد
مدير عام الإدارة العامة للأمن الغذائي
وبمشاركة كلاً من :-

- م / عماد الدين عبد القادر عثمان
- م / عفاف عباس إمام
- م / نجلاء محمود بدوى
- م / أسامة فاروق عبد الواحد
- م / رضا حسن محمد
- أ / حنان إسماعيل على
- أ / على جلال زرق
- أ / رانيا إبراهيم علوى

إشترك في المراجعة

- م / عماد الدين إبراهيم حنفي

مصادر البيانات والمفاهيم والتعاريف

**Data sources, concept
and applied definitions**

المفاهيم و التعاريف

مزارع تسمين الدجاج :

نشاط اقتصادى زراعى قائم على إنتاج دجاج اللحم (عمر يوم - ٦٠ يوم) من الدجاج بأنواعه (أجنبي أبيض - بلدي محسن) .

مزارع (تحضين) تربية الدجاج البلدى :

نشاط اقتصادى زراعى قائم على تربية وإنتاج دجاج اللحم (عمر يوم - ٣٠ يوم) من الدجاج البلدى .

مزارع إنتاج بيض المائدة :

نشاط اقتصادى زراعى قائم على تربية دجاج إنتاج بيض المائدة من الدجاج (الأجنى - البلدى) وفقاً لنوع التربية (أرضي - بطاريات) .

مزارع إنتاج البط - الرومي :

نشاط اقتصادى زراعى قائم على إنتاج طيور مسمنة من البط و الرومي .

مزارع الأمهات :

نشاط اقتصادى زراعى قائم على إنتاج بيض مخصب يحمل صفات وراثية جيدة لإنتاج سلالات :
١- كوناكيت تسمين . ٢- كوناكيت بياض . ٣- كوناكيت بط . ٤- كوناكيت رومي .

معامل التفريخ : (أفرنجية - بلدية)

نشاط اقتصادى زراعى / صناعى قائم على تفريخ البيض المخصب لأنواع الداجنات المختلفة .

الدورة :

هى الفترة الزمنية اللازمة للوصول بمدخلات عناصر النشاط الإقتصادى الزراعى بما تحقق معظمه العائد الإقتصادى (و تختلف من نشاط لآخر) .

السعة القصوى للمزرعة :

هى السعة القياسية (الهندسية التصميمية) وهى أقصى ما يمكن ان تستوعبه المزرعة من دجاج بجميع العنابر في الدورة الواحدة .

الطاقة الكلية :

الطاقة الكلية تساوي السعة القصوى للمزرعة مضروباً في عدد الدورات التي يمكن تنفيذها بجميع العنابر خلال عام الحصر .

الطاقة الفعلية (الإنتاج الفعلي) :

هو عدد الدجاج الفعلي الناتج من المزرعة ويساوي إنتاج مجموع الدورات المنفذة بالعنابر العاملة خلال عام الحصر .

الطاقة المعطلة :

الطاقة المعطلة تساوي الفرق بين الطاقة الكلية والطاقة الفعلية (الإنتاج الفعلي) .

مصادر البيانات

مديريات الزراعة بالمحافظات (إدارات الأمن الغذائي) .

قطاع تنمية الثروة الحيوانية .

الهيئة العامة للخدمات البيطرية .

المرجع الزمني : الفترة من ١ / ١ / ٢٠٢١ - ٣١ / ١٢ / ٢٠٢١)

الصفحة	المحتويات	الجدول
٢	إجماليات الثروة الداجنة الفصل الأول : بداري التسمين	١
٤	أعداد المزارع والطاقات الفعلية	٢
	الفصل الثاني : الدجاج البلدي المحسن	
٦	أعداد المزارع العاملة والعنابر	٣
٧	الطاقات الكلية طبقاً للفئات (بالآلف دجاجة)	٤
٨	الطاقات الفعلية طبقاً للفئات (بالآلف دجاجة)	٥
٩	أعداد المزارع العاملة والعنابر فئة (من ٥ آلاف – أقل من ٢٥ ألف دجاجة)	٦
١٠	الطاقات الكلية والفعلية والمعتلة فئة (من ٥ آلاف – أقل من ٢٥ ألف دجاجة) (بالآلف دجاجة)	٧
١١	أعداد المزارع العاملة و العنابر فئة (من ٢٥ ألف – اقل من ١٠٠ ألف دجاجة)	٨
١٢	الطاقات الكلية والفعلية والمعتلة فئة (من ٢٥ ألف – اقل من ١٠٠ ألف دجاجة)(بالآلف دجاجة)	٩
١٣	أعداد المزارع العاملة والعنابر فئة (١٠٠ من ألف دجاجة فأكثر)	١٠
١٤	الطاقات الكلية والفعلية والمعتلة فئة (١٠٠ من ألف دجاجة فأكثر)(بالآلف دجاجة)	١١
	الفصل الثالث : تربية (تحضين) الدجاج البلدي	
١٦	أعداد المزارع العاملة والعنابر	١٢
١٧	الطاقات الكلية و الفعلية والمعتلة (بالآلف دجاجة)	١٣
	الفصل الرابع : تربية (تحضين) البط	
١٩	أعداد المزارع العاملة والعنابر	١٤
٢٠	الطاقات الكلية و الفعلية والمعتلة (بالآلف طائر)	١٥
	الفصل الخامس : إنتاج البط	
٢٢	أعداد المزارع العاملة والعنابر	١٦
٢٣	الطاقات الكلية و الفعلية والمعتلة (بالآلف طائر)	١٧
	الفصل السادس : إنتاج الرومي	
٢٥	أعداد المزارع العاملة والعنابر	١٨
٢٦	الطاقات الكلية و الفعلية والمعتلة (بالآلف طائر)	١٩

الصفحة	المحتويات	الجدول
	الفصل السابع : إنتاج الأرناب	
٢٨	أعداد المزارع العاملة والعنابر والطاقات الكلية (بالآلف أرناب)	٢٠
٢٩	الطاقات الفعلية (بالآلف أرناب)	٢١
٣٠	الطاقات الكلية و الفعلية (بالآلف أرناب)	٢٢
	الفصل الثامن : إنتاج بيض المائدة	
٣٢	أعداد المزارع و الطاقات الفعلية	٢٣
	الفصل التاسع : جدود الدواجن	
٣٤	أعداد المزارع العاملة والعنابر	٢٤
٣٥	الطاقات الكلية والفعلية والمعتلة (ألف دجاجة)	٢٥
٣٦	الطاقات الكلية والفعلية والمعتلة (مليون بيضة)	٢٦
	الفصل العاشر : مزارع الأمهات	
٣٨	أعداد المزارع العاملة والعنابر	٢٧
	أولاً : مزارع أمهات التسمين	
٤٠	أعداد المزارع العاملة والعنابر	٢٨
٤١	الطاقات الكلية والفعلية والمعتلة (ألف دجاجة)	٢٩
٤٢	الطاقات الكلية والفعلية والمعتلة (مليون بيضة)	٣٠
	ثانياً : مزارع أمهات البياض	
٤٤	أعداد المزارع العاملة والعنابر	٣١
٤٥	الطاقات الكلية والفعلية والمعتلة (ألف دجاجة)	٣٢
٤٦	الطاقات الكلية والفعلية و المعتلة (مليون بيضة)	٣٣
	ثالثاً : مزارع أمهات البط	
٤٨	أعداد المزارع العاملة والعنابر	٣٤
٤٩	الطاقات الكلية والفعلية والمعتلة (ألف بطة)	٣٥
٥٠	الطاقات الكلية والفعلية والمعتلة (مليون بيضة)	٣٦
	رابعاً : مزارع أمهات الرومي	
٥٢	أعداد المزارع العاملة والعنابر	٣٧
٥٣	الطاقات الكلية والفعلية والمعتلة (ألف دجاجة)	٣٨
٥٤	الطاقات الكلية والفعلية والمعتلة (مليون بيضة)	٣٩

الصفحة	المحتويات	الجدول
	الفصل الحادى عشر : إكثار الدجاج البلدى	
٥٦	أعداد المزارع العاملة والغنابر	٤٠
٥٧	الطاقات الكلية والفعلية والمعطلة (ألف دجاجة)	٤١
٥٨	الطاقات الكلية والفعلية والمعطلة (مليون بيضة)	٤٢
	الفصل الثانى عشر : معامل التفريخ الصناعية	
٦٠	أعداد المعامل العاملة والطاقات الكلية	٤٣
٦١	أعداد وأنواع البيض الموضوع والكتاكت الناتجة	٤٤
٦٣	الطاقات الكلية والبيض الموضوع والكتاكت الناتجة	٤٥
٦٤	أعداد المعامل غير العاملة والطاقات الكلية	٤٦
	الفصل الثالث عشر : معامل التفريخ البلدية	
٦٦	أعداد المعامل العاملة والطاقات الكلية	٤٧
٦٧	أعداد وأنواع البيض الموضوع والكتاكت الناتجة	٤٨
٦٩	الطاقات الكلية والبيض الموضوع والكتاكت الناتجة	٤٩
٧٠	أعداد المعامل غير العاملة والطاقات الكلية	٥٠
	الفصل الرابع عشر : مصانع أعلاف الدواجن	
٧٢	أعداد المصانع و الطاقات الكلية	٥١
٧٣	أعداد المصانع العاملة والطاقات الفعلية	٥٢
٧٤	الطاقات الكلية والفعلية والمعطلة	٥٣
	الفصل الخامس عشر : أعداد الإدارات والوحدات البيطرية والتحصينات	
٧٦	أعداد الإدارات والوحدات البيطرية	٥٤
٧٧	أعداد الدواجن المحصنة وفقاً لنوع التحصين	٥٥
	الفصل السادس عشر : مجازر الدواجن	
٨٠	أعداد مجازر الدواجن وفقاً لنوع المجرز و الطاقة الكلية (ألف طائر / يوم)	٥٦
٨١	أعداد وأنواع مذبوحات الداجنات داخل المجازر الحكومية	٥٧
٨٢	كميات أنواع لحوم الدواجن داخل المجازر الحكومية	٥٨
٨٣	تقدير كميات لحوم الداجنات داخل المجازر الحكومية	٥٩

إجماليات الثروة الداجنة

Total of poultry

Table (1)

جدول (١)

Total of poultry year, 2021

إجماليات الثروة الداجنة عام ٢٠٢١

إجماليات الثروة الداجنة عام ٢٠٢١

Categories	الطاقة الفعلية (ألف طائر) Actual capacity (Thousand bird)	عدد المزارع Num. of farms			المزارع Num. of farms	النوع
		جملة Total	متوقف مؤقت Temporary stopped	عاملة Activated		
Broilers	1433869	22979	12034	10945	22979	* بدارى التسمين

Categories	الطاقة الفعلية (ألف طائر) Actual capacity (Thousand bird)	الطاقة الكلية (ألف طائر) Full capacity (Thousand bird)	عدد العنابر Num. of dormitories			المزارع Num. of farms	النوع
			جملة Total	غير عاملة Deactivated	عاملة Activated		
Hybrid baladi chicken	95842	137871.328	4013	70	3943	3030	البلدى المحسن
Breeding baladi chicken	56468	86823	1252	77	1175	891	تربية (تحضين) الدجاج البلدى
Breeding duck	3123	5723	153	2	151	106	تربية (تحضين) البط
Ducks	12862	16642	1494	58	1436	1049	البط
Turkey	2653	3672	538	29	509	277	الرومى

Categories	الطاقة الفعلية Actual capacity		عدد المزارع Num. of farms			المزارع Num. of farms	النوع
	(مليون بيضة) (million egg)	(ألف طائر) (thousand bird)	جملة Total	متوقف مؤقت Temporary stopped	عاملة Activated		
Table Egg	14024	50092	2987	756	2231	2987	* بيض المائدة

Categories	الطاقة الفعلية Actual capacity		الطاقة الكلية Full capacity		عدد العنابر Num. of dormitories			المزارع Num. of farms	النوع
	(مليون بيضة) (million egg)	(ألف طائر) (thousand bird)	(مليون بيضة) (million egg)	(ألف طائر) (thousand bird)	جملة Total	غير عاملة Deactivated	عاملة Activated		
Broiler brooding	1532	11426	2222	13184	3084	88	2996	354	أمهات التسمين
Layer brooding	143	892	200	1058	205	14	191	37	أمهات البيض
Duck brooding	151	1622	244	2008	892	45	847	459	أمهات البط
Turkey brooding	1	17	2	23	34	2	32	3	أمهات الرومى
Poultry parent	90	629	117	761	155	6	149	13	جدود الدواجن
Multiple baladi chicken	420	2426	594	3026	788	25	763	472	إكثار الدجاج البلدى

Categories	الطاقة الفعلية Actual capacity (ألف ارنب) (thousand Rabbit)		الطاقة الكلية Full capacity (ألف ارنب) (thousand Rabbit)		عدد العنابر Num. of dormitories			المزارع Num. of farms	النوع
	عدد النتاج Litter num.	عدد الأمهات Does num.	عدد النتاج Litter num.	عدد الأمهات Does num.	جملة Total	غير عاملة Deactivated	عاملة Activated		
Rabbits	2002	45	4297	83	381	15	366	238	الأرنب

Chickens feed factories

مصانع اعلاف الدواجن

الطاقة الفعلية (طن) Actual production (ton)	الطاقة الكلية (طن) Full capacity (ton)	اعداد المصانع Number of factories
2251855	6646236	314

* المصدر : قطاع تنمية الثروة الحيوانية والداجنة
المصدر : مديريات الزراعة بالمحافظات
الناشر : قطاع الشؤون الاقتصادية .



الفصل الأول
بِدَارِي التَّسْمِينِ

Section 1
Broilers



Governorates	الطاقة الفعلية	عدد المزارع			عدد المزارع Num. of farms	المحافظات
	Actual capacity	الجملة Total	متوقف مؤقت	يعمل		
	(ألف دجاجة) (thousand chicken)		Temporary stopped	Activate		
Alexandria	21609.947	354	151	203	354	الاسكندرية
Behera	154707.580	2519	1187	1332	2519	البحيرة
Gharbia	158452.545	2577	1376	1201	2577	الغربية
Kafr El_sheikh	99516.270	1620	709	911	1620	كفر الشيخ
Dakahlia	142490.606	2322	1080	1242	2322	الدقهلية
Damietta	31494.041	515	286	229	515	دمياط
Sharkia	169810.038	2766	1186	1580	2766	الشرقية
Ismailia	20504.893	338	138	200	338	الإسماعيلية
Port Said	24679.573	34	0	34	34	بورسعيد
Suez	21118.836	55	22	33	55	السويس
Menoufia	39659.168	1655	960	695	1655	المنوفية
Kalyoubia	92026.462	769	625	144	769	القليوبية
Cairo	61.391	2	1	1	2	القاهرة
Lower Egypt	976131.350	15526	7721	7805	15526	الوجه البحري
Giza	24679.573	400	190	210	400	الجيزة
Beni Suef	21118.836	345	130	215	345	بني سويف
Fayoum	39659.168	647	98	549	647	الفيوم
Menia	92026.462	1495	1180	315	1495	المنيا
Middle Egypt	177484.039	2887	1598	1289	2887	مصر الوسطى
Assiut	51569.199	843	598	245	843	أسيوط
Suhag	56112.223	912	392	520	912	سوهاج
Qena	14242.921	230	10	220	230	قنا
Luxor	8717.649	140	80	60	140	الأقصر
Aswan	1596.181	26	2	24	26	أسوان
Upper Egypt	132238.173	2151	1082	1069	2151	مصر العليا
Matrouh	65198.191	1063	901	162	1063	مطروح
Noubaria	23451.696	383	92	291	383	النوبارية
North Sinai	41930.668	684	572	112	684	شمال سيناء
South Sinai	3622.122	59	19	40	59	جنوب سيناء
New Valley	12094.203	199	49	150	199	الوادي الجديد
Red Sea	1718.977	27	0	27	27	البحر الأحمر
Out of Valley	148015.857	2415	1633	782	2415	خارج الوادى
General Total	1433869.419	22979	12034	10945	22979	إجمالي الجمهورية

المصدر : قطاع تنمية الثروة الحيوانية والداجنة

الناشر : قطاع الشؤون الاقتصادية .

الفصل الثاني

الدجاج البلدي المحسن

Section 2

Hybrid baladi chicken

Table (3)

Genetic baladi chicken Year, 2021

Number of working farms and dormitories

جدول (٣)

الدجاج البلدى المحسن عام ٢٠٢١

أعداد المزارع العاملة والغابير

Governorates	Num. of dormitories عدد الغابير			عدد المزارع Num. of farms	المحافظات
	الجملة Total	لا يعمل Deactivate	يعمل Activate		
Alexandria	0	0	0	0	الاسكندرية
Behera	41	3	38	29	البحيرة
Gharbia	392	0	392	303	الغربية
Kafr El_sheikh	29	0	29	25	كفر الشيخ
Dakahlia	395	11	384	219	الدقهلية
Damietta	18	8	10	6	دمياط
Sharkia	1574	4	1570	1260	الشرقية
Ismailia	12	0	12	10	الإسماعيلية
Port Said	0	0	0	0	بورسعيد
Suez	4	1	3	2	السويس
Menoufia	0	0	0	0	المنوفية
Kalyoubia	983	15	968	863	القليوبية
Cairo	1	0	1	1	القاهرة
Lower Egypt	3449	42	3407	2718	الوجه البحري
Giza	45	0	45	15	الجيزة
Beni Suef	0	0	0	0	بنى سويف
Fayoum	137	0	137	79	الفيوم
Menia	0	0	0	0	المنيا
Middle Egypt	182	0	182	94	مصر الوسطى
Assiut	6	1	5	3	أسيوط
Suhag	93	14	79	59	سوهاج
Qena	28	0	28	17	قنا
Luxor	173	4	169	93	الأقصر
Aswan	62	9	53	32	أسوان
Upper Egypt	362	28	334	204	مصر العليا
Matrouh	0	0	0	0	مطروح
Noubaria	18	0	18	13	النوبارية
North Sinai	0	0	0	0	شمال سيناء
South Sinai	0	0	0	0	جنوب سيناء
New Valley	2	0	2	1	الوادي الجديد
Red Sea	0	0	0	0	البحر الأحمر
Out of Valley	20	0	20	14	خارج الوادى
General Total	4013	70	3943	3030	إجمالي الجمهورية

Table (4)

Genetic baladi chicken Year, 2021

Full capacity according to categories (thousand chicken)

جدول (٤)

الدجاج البلدى المحسن عام ٢٠٢١

الطاقات الكلية طبقا للفئات (بالآلاف دجاجة)

Governorates	الجملة Total	مزارع ١٠٠ ألف فأكثر Farms 100 thou. and more	مزارع ٢٥ ألف الى أقل من ١٠٠ ألف Farms 25 thou. to less than 100 thou.	مزارع ٥ آلاف الى أقل من ٢٥ ألف Farms 5 thou. to Less than 25 thou.	المحافظات
Alexandria	0	0	0	0	الاسكندرية
Behera	913.340	104.000	589.280	220.060	البحيرة
Gharbia	11319.520	947.440	8816.620	1555.460	الغربية
Kafr El_sheikh	933.100	219.000	498.000	216.100	كفر الشيخ
Dakahlia	14555.868	5433.000	8828.841	294.027	الدقهلية
Damietta	477.568	221.520	256.048	0	دمياط
Sharkia	55532.360	9793.225	41935.335	3803.800	الشرقية
Ismailia	357.670	0.000	300.470	57.200	الإسماعيلية
Port Said	0	0	0	0	بورسعيد
Suez	97.500	0	82.500	15.000	السويس
Menoufia	0	0	0	0	المنوفية
Kalyoubia	31426.850	1691.625	28974.075	761.150	القليوبية
Cairo	5.000	0	0	5.000	القاهرة
Lower Egypt	115618.776	18409.810	90281.169	6927.797	الوجه البحري
Giza	1695.087	1279.000	416.087	0	الجيزة
Beni Suef	0	0	0	0	بنى سويف
Fayoum	3393.1	1123.1	1775.7	494.3	الفيوم
Menia	0	0	0	0	المنيا
Middle Egypt	5088.187	2402.100	2191.787	494.300	مصر الوسطى
Assiut	78.750	0	40.000	38.750	أسيوط
Suhag	1464.935	546.000	335.950	582.985	سوهاج
Qena	624.850	0.000	551.650	73.200	قنا
Luxor	7985.250	5352.750	2457.000	175.500	الأقصر
Aswan	3409.480	2725	594.840	89.670	أسوان
Upper Egypt	13563.265	8623.720	3979.440	960.105	مصر العليا
Matrouh	0	0	0	0	مطروح
Noubaria	528.700	0	466.300	62.400	النوبارية
North Sinai	0	0	0	0	شمال سيناء
South Sinai	0	0	0	0	جنوب سيناء
New Valley	72.400	0	72.400	0.000	الوادي الجديد
Red Sea	0	0	0	0	البحر الأحمر
Out of Valley	601.100	0	538.700	62.400	خارج الوادي
General Total	134871.328	29435.630	96991.096	8444.602	إجمالي الجمهورية

Table (5)

جدول (٥)

Genetic baladi chicken Year, 2021

الدجاج البلدى المحسن عام ٢٠٢١

Actual capacity according to categories (thousand chicken)

الطاقات الفعلية طبقاً للفئات (بالآلاف دجاجة)

Governorates	الجملة Total	مزارع ١٠٠ ألف فأكثر Farms 100 thou. and more	مزارع ٢٥ ألف الى أقل من ١٠٠ ألف Farms 25 thou. to less than 100 thou.	مزارع ٥ آلاف الى أقل من ٢٥ ألف Farms 5 thou. to Less than 25 thou.	المحافظات
Alexandria	0	0	0	0	الاسكندرية
Behera	493.900	95.000	259.500	139.400	البحيرة
Gharbia	7505.640	464.200	6000.660	1040.780	الغربية
Kafr El_sheikh	629.000	145.000	340.000	144.000	كفر الشيخ
Dakahlia	11307.750	4043.000	7019.100	245.650	الدقهلية
Damietta	167.400	95.850	71.550	0.000	دمياط
Sharkia	34749.750	6253.700	26230.500	2265.550	الشرقية
Ismailia	93.900	0	79.200	14.700	الإسماعيلية
Port Said	0	0	0	0	بورسعيد
Suez	25.000	0	17.000	8.000	السويس
Menoufia	0	0	0	0	المنوفية
Kalyoubia	30317.977	1659.759	27910.282	747.936	القليوبية
Cairo	4.600	0	0	4.600	القاهرة
Lower Egypt	85294.917	12756.509	67927.792	4610.616	الوجه البحري
Giza	845.500	545.000	300.500	0	الجيزة
Beni Suef	0	0	0	0	بنى سويف
Fayoum	1809	730	855	224	الفيوم
Menia	0	0	0	0	المنيا
Middle Egypt	2654.500	1275.000	1155.500	224	مصر الوسطى
Assiut	48.000	0	25.000	23.000	أسيوط
Suhag	964.510	286.000	224.610	453.900	سوهاج
Qena	373.500	0	344.000	29.500	قنا
Luxor	3931.000	2650.000	1168.000	113.000	الأقصر
Aswan	2082.000	1697.000	348.000	37.000	أسوان
Upper Egypt	7399.010	4633.000	2109.610	656.400	مصر العليا
Matrouh	0	0	0	0	مطروح
Noubaria	441.600	0	391.200	50.400	النوبارية
North Sinai	0	0	0	0	شمال سيناء
South Sinai	0	0	0	0	جنوب سيناء
New Valley	52.000	0	52.000	0	الوادي الجديد
Red Sea	0	0	0	0	البحر الأحمر
Out of Valley	493.600	0	443.200	50.400	خارج الوادى
General Total	95842.027	18664.509	71636.102	5541.416	إجمالي الجمهورية

Table (6)

Genetic baladi chicken Year, 2021

Farms (5 thousand to less than 25 thousand chicken)

Number of working farms and dormitories

جدول (٦)

الدجاج البلدى المحسن عام ٢٠٢١

مزارع (٥ الاف الى أقل من ٢٥ ألف دجاجة)

أعداد المزارع العاملة والغابير

Governorates	Num. of dormitories عدد العنابر			عدد المزارع Num. of farms	المحافظات
	الجملة Total	لا يعمل Deactivate	يعمل Activate		
Alexandria	0	0	0	0	الاسكندرية
Behera	15	0	15	15	البحيرة
Gharbia	99	0	99	92	الغربية
Kafr El_sheikh	11	0	11	11	كفر الشيخ
Dakahlia	15	0	15	15	الدقهلية
Damietta	0	0	0	0	دمياط
Sharkia	208	0	208	208	الشرقية
Ismailia	3	0	3	3	الإسماعيلية
Port Said	0	0	0	0	بورسعيد
Suez	1	0	1	1	السويس
Menoufia	0	0	0	0	المنوفية
Kalyoubia	41	0	41	41	القليوبية
Cairo	1	0	1	1	القاهرة
Lower Egypt	394	0	394	387	الوجه البحري
Giza	0	0	0	0	الجيزة
Beni Suef	0	0	0	0	بني سويف
Fayoum	40	0	40	32	الفيوم
Menia	0	0	0	0	المنيا
Middle Egypt	40	0	40	32	مصر الوسطى
Assiut	4	1	3	2	أسيوط
Suhag	55	1	54	44	سوهاج
Qena	4	0	4	4	قنا
Luxo	11	0	11	11	الأقصر
Aswan	13	2	11	8	أسوان
Upper Egypt	87	4	83	69	مصر العليا
Matrouh	0	0	0	0	مطروح
Noubaria	3	0	3	3	النوبارية
North Sinai	0	0	0	0	شمال سيناء
South Sinai	0	0	0	0	جنوب سيناء
New Valley	0	0	0	0	الوادي الجديد
Red Sea	0	0	0	0	البحر الأحمر
Out of Valley	3	0	3	3	خارج الوادي
General Total	524	4	520	491	إجمالي الجمهورية

Source : Economic Affairs Sector.

الناشر : قطاع الشؤون الاقتصادية.

Table (7)

Genetic baladi chicken Year, 2021

Farms (5 thousand to less than 25 thousand chicken)

Full, actual and deactivated capacity (thousand chicken)

جدول (٧)

الدجاج البلدى المحسن عام ٢٠٢١

مزارع (٥ آلاف الى أقل من ٢٥ ألف دجاجة)

الطاقة الكلية والفعلية والمعتلة (بالآلاف دجاجة)

Governorates	الطاقة المعتلة / الطاقة الكلية Deactivated / Full cap. %	الطاقة المعتلة Deactivated capacity	الطاقة الفعلية Actual capacity	الطاقة الكلية Full capacity	المحافظات
Alexandria	0	0	0	0	الاسكندرية
Behera	36.65	80.660	139.400	220.060	البحيرة
Gharbia	33.09	514.680	1040.780	1555.460	الغربية
Kafr El_sheikh	33.36	72.100	144.000	216.100	كفر الشيخ
Dakahlia	16.45	48.377	245.650	294.027	الدقهلية
Damietta	0	0	0	0	دمياط
Sharkia	40.44	1538.250	2265.550	3803.800	الشرقية
Ismailia	74.30	42.500	14.700	57.200	الإسماعيلية
Port Said	0.00	0	0	0	بورسعيد
Suez	46.67	7	8.000	15.000	السويس
Menoufia	0	0	0.000	0.000	المنوفية
Kalyoubia	1.74	13.214	747.936	761.150	القليوبية
Cairo	8.00	0.400	4.600	5.000	القاهرة
Lower Egypt	33.45	2317.181	4610.616	6927.797	الوجه البحري
Giza	0	0	0	0	الجيزة
Beni Suef	0	0	0	0	بنى سويف
Fayoum	55	270	224	494	الفيوم
Menia	0	0	0	0	المنيا
Middle Egypt	0.00	270	224	494	مصر الوسطى
Assiut	40.65	15.750	23.000	38.750	أسيوط
Suhag	22.14	129.085	453.900	582.985	سوهاج
Qena	59.70	44	29.500	73.200	قنا
Luxor	35.61	63	113.000	175.500	الأقصر
Aswan	58.74	52.670	37.000	89.670	أسوان
Upper Egypt	31.63	303.705	656.400	960.105	مصر العليا
Matrouh	0	0	0	0	مطروح
Noubaria	19.23	12.000	50.400	62.400	النوبارية
North Sinai	0	0	0	0	شمال سيناء
South Sinai	0	0	0	0	جنوب سيناء
New Valley	0	0	0	0	الوادي الجديد
Red Sea	0	0	0	0	البحر الأحمر
Out of Valley	19.23	12.000	50.400	62.400	خارج الوادي
General Total	34.38	2903.186	5541.416	8444.602	إجمالي الجمهورية

Source : Economic Affairs Sector.

الناشر : قطاع الشؤون الاقتصادية.

Table (8)

Genetic baladi chicken Year, 2021

Farms (25 thousand to less than 100 thousand chicken)

Number of working farms and dormitories

جدول (٨)

الدجاج البلدى المحسن عام ٢٠٢١

مزارع (٢٥ ألف - أقل من ١٠٠ ألف دجاجة)

أعداد المزارع العاملة والغابير

Governorates	Num. of dormitories عدد الغابير			عدد المزارع Num. of farms	المحافظات
	الجملة Total	لا يعمل Deactivate	يعمل Activate		
Alexandria	0	0	0	0	الاسكندرية
Behera	25	3	22	13	البحيرة
Gharbia	269	0	269	205	الغربية
Kafr El_sheikh	13	0	13	12	كفر الشيخ
Dakahlia	261	2	259	171	الدقهلية
Damietta	10	2	8	5	دمياط
Sharkia	1163	4	1159	1002	الشرقية
Ismailia	9	0	9	7	الإسماعيلية
Port Said	0	0	0	0	بورسعيد
Suez	3	1	2	1	السويس
Menoufia	0	0	0	0	المنوفية
Kalyoubia	891	15	876	810	القليوبية
Cairo	0	0	0	0	القاهرة
Lower Egypt	2644	27	2617	2226	الوجه البحري
Giza	16	0	16	9	الجيزة
Beni Suef	0	0	0	0	بني سويف
Fayoum	64	0	64	40	الفيوم
Menia	0	0	0	0	المنيا
Middle Egypt	80	0	80	49	مصر الوسطى
Assiut	2	0	2	1	أسيوط
Suhag	14	3	11	10	سوهاج
Qena	24	0	24	13	قنا
Luxor	82	4	78	49	الأقصر
Aswan	19	3	16	16	أسوان
Upper Egypt	141	10	131	89	مصر العليا
Matrouh	0	0	0	0	مطروح
Noubaria	15	0	15	10	النوبارية
North Sinai	0	0	0	0	شمال سيناء
South Sinai	0	0	0	0	جنوب سيناء
New Valley	2	0	2	1	الوادي الجديد
Red Sea	0	0	0	0	البحر الأحمر
Out of Valley	17	0	17	11	خارج الوادي
General Total	2882	37	2845	2375	إجمالي الجمهورية

Source : Economic Affairs Sector.

الناشر : قطاع الشؤون الاقتصادية.

Table (9)

Genetic baladi chicken Year, 2021

Farms (25 thousand to less than 100 thousand chicken)

Full, actual and deactivated capacity (thousand chicken)

جدول (٩)

الدجاج البلدى المحسن عام ٢٠٢١

مزارع (٢٥ ألف - أقل من ١٠٠ ألف دجاجة)

الطاقة الكلية والفعلية والمعتلة (بالألف دجاجة)

Governorates	الطاقة المعتلة / الطاقة الكلية Deactivated / Full cap. %	الطاقة المعتلة Deactivated capacity	الطاقة الفعلية Actual capacity	الطاقة الكلية Full capacity	المحافظات
Alexandria	0	0	0	0	الاسكندرية
Behera	55.96	329.780	259.500	589.280	البحيرة
Gharbia	31.94	2815.960	6000.660	8816.620	الغربية
Kafr El_sheikh	31.73	158.000	340.000	498.000	كفر الشيخ
Dakahlia	20.50	1809.741	7019.100	8828.841	الدقهلية
Damietta	72.06	184.498	71.550	256.048	دمياط
Sharkia	37.45	15704.835	26230.500	41935.335	الشرقية
Ismailia	73.64	221.270	79.200	300.470	الإسماعيلية
Port Said	0	0	0	0	بورسعيد
Suez	79.39	65.500	17.000	82.500	السويس
Menoufia	0	0	0	0	المنوفية
Kalyoubia	3.67	1063.793	27910.282	28974.075	القليوبية
Cairo	0	0	0	0	القاهرة
Lower Egypt	24.76	22353.377	67927.792	90281.169	الوجه البحري
Giza	27.78	115.587	300.500	416.087	الجيزة
Beni Suef	0	0	0	0	بنى سويف
Fayoum	52	921	855	1776	الفيوم
Menia	0	0	0	0	المنيا
Middle Egypt	47.28	1036.287	1155.500	2191.787	مصر الوسطى
Assiut	37.50	15.000	25.000	40.000	أسيوط
Suhag	33.14	111.340	224.610	335.950	سوهاج
Qena	37.64	207.650	344.000	551.650	قنا
Luxor	52.46	1289.000	1168.000	2457.000	الأقصر
Aswan	41.50	246.840	348.000	594.840	أسوان
Upper Egypt	46.99	1869.830	2109.610	3979.440	مصر العليا
Matrouh	0	0	0	0	مطروح
Noubaria	16.11	75.100	391.200	466.300	النوبارية
North Sinai	0	0	0	0	شمال سيناء
South Sinai	0	0	0	0	جنوب سيناء
New Valley	28.18	20.400	52.000	72.400	الوادي الجديد
Red Sea	0	0	0	0	البحر الأحمر
Out of Valley	17.73	95.500	443.200	538.700	خارج الوادي
General Total	26.14	25354.994	71636.102	96991.096	إجمالي الجمهورية

Source : Economic Affairs Sector.

الناشر : قطاع الشؤون الاقتصادية.

Table (10)

Genetic baladi chicken Year, 2021

Farms (100 thousand chicken and more)

Number of working farms and dormitories

جدول (١٠)

الدجاج البلدى المحسن عام ٢٠٢١

مزارع (١٠٠ ألف دجاجة فأكثر)

أعداد المزارع العاملة والغابير

Governorates	Num. of dormitories عدد العنابر			عدد المزارع farms	المحافظات
	الجملة Total	لا يعمل Deactivate	يعمل Activate		
Alexandria	0	0	0	0	الاسكندرية
Behera	1	0	1	1	البحيرة
Gharbia	24	0	24	6	الغربية
Kafr El_sheikh	5	0	5	2	كفر الشيخ
Dakahlia	119	9	110	33	الدقهلية
Damietta	8	6	2	1	دمياط
Sharkia	203	0	203	50	الشرقية
Ismailia	0	0	0	0	الإسماعيلية
Port Said	0	0	0	0	بورسعيد
Suez	0	0	0	0	السويس
Menoufia	0	0	0	0	المنوفية
Kalyoubia	51	0	51	12	القليوبية
Cairo	0	0	0	0	القاهرة
Lower Egypt	411	15	396	105	الوجه البحري
Giza	29	0	29	6	الجيزة
Beni Suef	0	0	0	0	بني سويف
Fayoum	33	0	33	7	الفيوم
Menia	0	0	0	0	المنيا
Middle Egypt	62	0	62	13	مصر الوسطى
Assiut	0	0	0	0	أسيوط
Suhag	24	10	14	5	سوهاج
Qena	0	0	0	0	قنا
Luxor	80	0	80	33	الأقصر
Aswan	30	4	26	8	أسوان
Upper Egypt	134	14	120	46	مصر العليا
Matrouh	0	0	0	0	مطروح
Noubaria	0	0	0	0	النوبارية
North Sinai	0	0	0	0	شمال سيناء
South Sinai	0	0	0	0	جنوب سيناء
New Valley	0	0	0	0	الوادي الجديد
Red Sea	0	0	0	0	البحر الأحمر
Out of Valley	0	0	0	0	خارج الوادي
General Total	607	29	578	164	إجمالي الجمهورية

Publisher : Economic Affairs Sector.

الناشر : قطاع الشؤون الاقتصادية.

Table (11)

Genetic baladi chicken Year, 2021

Farms (100 thousand chicken and more)

Full, actual and deactivated capacity (thousand chicken)

جدول (١١)

الدجاج البلدى المحسن عام ٢٠٢١

مزارع (١٠٠ ألف دجاجة فأكثر)

الطاقة الكلية والفعلية والمعطلة (بالآلاف دجاجة)

Governorates	الطاقة المعطلة / الطاقة الكلية Deactivated / Full cap. %	الطاقة المعطلة Deactivated capacity	الطاقة الفعلية Actual capacity	الطاقة الكلية Full capacity	المحافظات
Alexandria	0	0	0	0	الاسكندرية
Behera	8.65	9.000	95.000	104.000	البحيرة
Gharbia	51.00	483.240	464.200	947.440	الغربية
Kafr El_sheikh	33.79	74.000	145.000	219.000	كفر الشيخ
Dakahlia	25.58	1390.000	4043.000	5433.000	الدقهلية
Damietta	56.73	125.670	95.850	221.520	دمياط
Sharkia	36.14	3539.525	6253.700	9793.225	الشرقية
Ismailia	0	0	0	0	الإسماعيلية
Port Said	0	0	0	0	بورسعيد
Suez	0	0	0	0	السويس
Menoufia	0	0	0	0	المنوفية
Kalyoubia	1.88	31.866	1659.759	1691.625	القليوبية
Cairo	0	0	0	0	القاهرة
Lower Egypt	30.71	5653.301	12756.509	18409.810	الوجه البحري
Giza	57.39	734.000	545.000	1279.000	الجيزة
Beni Suef	0	0	0	0	بنى سويف
Fayoum	35	393	730	1123	الفيوم
Menia	0	0	0	0	المنيا
Middle Egypt	46.92	1127.100	1275.000	2402.100	مصر الوسطى
Assiut	0	0	0	0	أسيوط
Suhag	47.62	260.000	286.000	546.000	سوهاج
Qena	0	0	0	0	قنا
Luxor	50.49	2702.750	2650.000	5352.750	الأقصر
Aswan	37.72	1027.970	1697.000	2724.970	أسوان
Upper Egypt	46.28	3990.720	4633.000	8623.720	مصر العليا
Matrouh	0	0	0	0	مطروح
Noubaria	0	0	0	0	النوبارية
North Sinai	0	0	0	0	شمال سيناء
South Sinai	0	0	0	0	جنوب سيناء
New Valley	0	0	0	0	الوادي الجديد
Red Sea	0	0	0	0	البحر الأحمر
Out of Valley	0	0	0	0	خارج الوادي
General Total	36.59	10771.121	18664.509	29435.630	إجمالي الجمهورية

Publisher : Economic Affairs Sector.

الناشر : قطاع الشؤون الاقتصادية.

الفصل الثالث

تربية (تحضين) الدجاج البلدى

Section 3

Breeding baladi chicken

Table (12)

جدول (١٢)

Raising municipal baladi chicken Year, 2021

تحضين الدجاج البلدى عام ٢٠٢١

Numbers of active farms and houses

أعداد المزارع العاملة والعنابر

Governorates	Num. of houses			عدد المزارع Num. of farms	المحافظات
	الجملة Total	لا يعمل Deactivate	يعمل Activate		
Alexandria	10	0	10	1	الإسكندرية
Behera	17	0	17	15	البحيرة
Ghrabia	68	1	67	35	الغربية
Kafr EISheikh	7	0	7	7	كفر الشيخ
Dakahlia	5	0	5	3	الدقهلية
Damietta	2	0	2	2	دمياط
Sharkia	201	65	136	168	الشرقية
Port Said	2	0	2	2	الاسماعيلية
Ismailia	0	0	0	0	بورسعيد
Suez	2	0	2	2	السويس
Menoufia	0	0	0	0	المنوفية
Kalyoubia	311	1	310	267	القليوبية
Cairo	0	0	0	0	القاهرة
Lower Egypt	625	67	558	502	الوجه البحري
Giza	29	4	25	15	الجيزة
Beni Suef	0	0	0	0	بنى سويف
Fayoum	0	0	0	0	الفيوم
Menia	0	0	0	0	المنيا
Middle Egypt	29	4	25	15	مصر الوسطى
Assuit	9	2	7	2	أسيوط
Suhag	53	4	49	45	سوهاج
Qena	130	0	130	93	قنا
Luxor	403	0	403	232	الأقصر
Aswan	3	0	3	2	أسوان
Upper Egypt	598	6	592	374	مصر العليا
Matrouh	0	0	0	0	مطروح
Noubaria	0	0	0	0	النوبارية
North Sinai	0	0	0	0	سيناء الشمالية
South Sinai	0	0	0	0	سيناء الجنوبية
New Valley	0	0	0	0	الوادي الجديد
Red Sea	0	0	0	0	البحر الأحمر
Out of Valley	0	0	0	0	خارج الوادى
General Total	1252	77	1175	891	إجمالي الجمهورية

Table (13)

جدول (١٣)

Raising baladi chicken Year , 2021

تحضين الدجاج البلدى عام ٢٠٢١

Full, Actual and Deactivated Capacities(tho.chic.)

الطاقة الكلية والفعلية والمعطلة (بالآلف دجاجة)

Governorates	الطاقة المعطلة/ الطاقة الكلية Deactivated / Full cap. %	الطاقة المعطلة Deactivated Capacity	الطاقة الفعلية Actual Capacity	الطاقة الكلية Full Capacity	المحافظات
Alexandria	13.56	400.000	2550.000	2950.000	الإسكندرية
Behera	52.87	68.100	60.700	128.800	البحيرة
Ghrabia	54.23	2919.300	2463.750	5383.050	الغربية
Kafr EISheikh	64.95	139.000	75.000	214.000	كفر الشيخ
Dakahlia	8.90	6.050	61.950	68.000	الدقهلية
Damietta	76.92	10.000	3.000	13.000	دمياط
Sharkia	70.05	12062.750	5156.450	17219.200	الشرقية
Port Said	81.33	97.600	22.400	120.000	الإسماعيلية
Ismailia	0	0	0	0	بورسعيد
Suez	34.77	11.300	21.200	32.500	السويس
Menoufia	0	0	0	0	المنوفية
Kalyoubia	2.28	716.500	30643.500	31360.000	القليوبية
Cairo	0	0	0	0	القاهرة
Lower Egypt	28.58	16430.600	41057.950	57488.550	الوجه البحري
Giza	26.56	203.982	564.000	767.982	الجيزة
Beni Suef	0	0	0	0	بنى سويف
Fayoum	0	0	0	0	الفيوم
Menia	0	0	0	0	المنيا
Middle Egypt	26.56	204	564	768	مصر الوسطى
Assuit	54.02	94.000	80.000	174.000	أسيوط
Suhag	45.67	1268.230	1508.470	2776.700	سوهاج
Qena	47.13	1510.660	1694.500	3205.160	قنا
Luxor	48.40	10842.790	11559.000	22401.790	الأقصر
Aswan	50.00	4.500	4.500	9.000	أسوان
Upper Egypt	48.03	13720.180	14846.470	28566.650	مصر العليا
Matrouh	0	0	0	0	مطروح
Noubaria	0	0	0	0	النوبارية
North Sinai	0	0	0	0	شمال سيناء
South Sinai	0	0	0	0	جنوب سيناء
New Valley	0	0	0	0	الوادي الجديد
Red Sea	0	0	0	0	البحر الأحمر
Out of Valley	0	0	0	0	خارج الوادى
General Total	34.96	30354.762	56468.420	86823.182	إجمالي الجمهورية

الفصل الرابع
تربية (تحضين) البط

Section 4

Breeding duck

Table (14)

جدول (١٤)

Breeding duck Year, 2021

تربية (تحضين) البط عام ٢٠٢١

Number of working farms and dormitories

أعداد المزارع العاملة والعنابر

Governorates	عدد العنابر			عدد المزارع Num. of farms	المحافظات
	الجملة Total	لا يعمل Deactivate	يعمل Activate		
Alexandria	-	-	-	-	الاسكندرية
Behera	32	0	32	25	البحيرة
Gharbia	8	0	8	7	الغربية
Kafr El_sheikh	2	0	2	2	كفر الشيخ
Dakahlia	-	-	-	-	الدقهلية
Damietta	-	-	-	-	دمياط
Sharkia	31	0	31	28	الشرقية
Ismailia	-	-	-	-	الإسماعيلية
Port Said	-	-	-	-	بورسعيد
Suez	-	-	-	-	السويس
Menoufia	-	-	-	-	المنوفية
Kalyoubia	9	0	9	5	القليوبية
Cairo	-	-	-	-	القاهرة
Lower Egypt	82	0	82	67	الوجه البحري
Giza	9	0	9	1	الجيزة
Beni Suef	-	-	-	-	بنى سويف
Fayoum	-	-	-	-	الفيوم
Menia	-	-	-	-	المنيا
Middle Egypt	9	0	9	1	مصر الوسطى
Assiut	-	-	-	-	أسيوط
Suhag	-	-	-	-	سوهاج
Qena	-	-	-	-	قنا
Luxor	62	2	60	38	الأقصر
Aswan	-	-	-	-	أسوان
Upper Egypt	62	2	60	38	مصر العليا
Matrouh	-	-	-	-	مطروح
Noubaria	-	-	-	-	النوبارية
North Sinai	-	-	-	-	سيناء الشمالية
South Sinai	-	-	-	-	سيناء الجنوبية
New Valley	-	-	-	-	الوادي الجديد
Red Sea	-	-	-	-	البحر الأحمر
Out of Valley	0	0	0	0	خارج الوادى
General Total	153	2	151	106	إجمالي الجمهورية

Table (15)

Breeding duck Year, 2021

Full, actual and deactivated capacity (thousand bird)

جدول (١٥)

تربية (تحضين) البط عام ٢٠٢١

الطاقة الكلية والفعلية والمعطلة (ألف طائر)

Governorates	الطاقة المعطلة / الطاقة الكلية Deactivated / Full cap. %	الطاقة المعطلة Deactivated capacity	الطاقة الفعلية Actual capacity	الطاقة الكلية Full capacity	المحافظات
Alexandria	-	-	-	-	الاسكندرية
Behera	76.54	600.284	184.016	784.300	البحيرة
Gharbia	33.33	50.000	100.000	150.000	الغربية
Kafr El_sheikh	44.44	4.000	5.000	9.000	كفر الشيخ
Dakahlia	-	-	-	-	الدقهلية
Damietta	-	-	-	-	دمياط
Sharkia	40.82	520.002	753.918	1273.920	الشرقية
Ismailia	-	-	-	-	الإسماعيلية
Port Said	-	-	-	-	بورسعيد
Suez	-	-	-	-	السويس
Menoufia	-	-	-	-	المنوفية
Kalyoubia	1.90	9.120	470.880	480.000	القليوبية
Cairo	-	-	-	-	القاهرة
Lower Egypt	43.88	1183.406	1513.814	2697.220	الوجه البحري
Giza	18.04	48.700	221.300	270.000	الجيزة
Beni Suef	-	-	-	-	بنى سويف
Fayoum	-	-	-	-	الفيوم
Menia	-	-	-	-	المنيا
Middle Egypt	18.04	48.700	221.300	270.000	مصر الوسطي
Assiut	-	-	-	-	أسيوط
Suhag	-	-	-	-	سوهاج
Qena	-	-	-	-	قنا
Luxor	49.63	1367.360	1388.000	2755.360	الأقصر
Aswan	-	-	-	-	أسوان
Upper Egypt	49.63	1367.360	1388.000	2755.360	مصر العليا
Matrouh	-	-	-	-	مطروح
Noubaria	-	-	-	-	النوبارية
North Sinai	-	-	-	-	شمال سيناء
South Sinai	-	-	-	-	جنوب سيناء
New Valley	-	-	-	-	الوادي الجديد
Red Sea	-	-	-	-	البحر الأحمر
Out of Valley	0	0	0	0	خارج الوادى
General Total	45.42	2599.466	3123.114	5722.580	إجمالي الجمهورية



الفصل الخامس
إنتاج البط

Section 5
Duck production





Table (16)

Duck Production Year, 2021

Number of working farms and dormitories

جدول (١٦)

إنتاج البط عام ٢٠٢١

أعداد المزارع العاملة والعنابر

Governorate	عدد العنابر			عدد المزارع Num. of farms	المحافظات
	الجملة Total	لا يعمل Deactivate	يعمل Activate		
Alexandria	4	0	4	1	الاسكندرية
Behera	63	2	61	30	البحيرة
Gharbia	327	25	302	284	الغربية
Kafr El_sheikh	3	0	3	2	كفر الشيخ
Dakahlia	34	0	34	26	الدقهلية
Damietta	12	2	10	7	دمياط
Sharkia	399	4	395	237	الشرقية
Ismailia	40	4	36	17	الإسماعيلية
Port Said	-	-	-	-	بورسعيد
Suez	4	0	4	3	السويس
Menoufia	26	7	19	10	المنوفية
Kalyoubia	398	2	396	343	القليوبية
Cairo	1	0	1	1	القاهرة
Lower Egypt	1311	46	1265	961	الوجه البحري
Giza	46	6	40	14	الجيزة
Beni Suef	27	2	25	19	بني سويف
Fayoum	-	-	-	-	الفيوم
Menia	-	-	-	-	المنيا
Middle Egypt	73	8	65	33	مصر الوسطى
Assiut	-	-	-	-	أسيوط
Suhag	9	0	9	5	سوهاج
Qena	15	0	15	12	قنا
Luxor	28	0	28	9	الأقصر
Aswan	5	2	3	3	أسوان
Upper Egypt	57	2	55	29	مصر العليا
Matrouh	-	-	-	-	مطروح
Noubaria	49	0	49	25	النوبارية
North Sinai	-	-	-	-	شمال سيناء
South Sinai	-	-	-	-	جنوب سيناء
New Valley	4	2	2	1	الوادي الجديد
Red Sea	-	-	-	-	البحر الأحمر
Out of Valley	53	2	51	26	خارج الوادي
General Total	1494	58	1436	1049	إجمالي الجمهورية

Table (17)

جدول (١٧)

Duck Production Year, 2021

إنتاج البط عام ٢٠٢١

Full,actual and deactivated capacity (thousand bird)

الطاقة الكلية والفعلية والمعطلة (ألف طائر)

Governorates	الطاقة المعطلة Deactivated capacity	الطاقة الفعلية Actual capacity	الطاقة الكلية Full capacity	المحافظات
Alexandria	2.790	2.810	5.600	الاسكندرية
Behera	516.231	584.589	1100.820	البحيرة
Gharbia	751.827	2014.033	2765.860	الغربية
Kafr El_sheikh	7.080	20.000	27.080	كفر الشيخ
Dakahlia	52.120	316.100	368.220	الدقهلية
Damietta	139.709	37.459	177.168	دمياط
Sharkia	1240.145	4205.055	5445.200	الشرقية
Ismailia	365.630	103.050	468.680	الإسماعيلية
Port Said	-	-	-	بورسعيد
Suez	6.956	26.100	33.056	السويس
Menoufia	169.536	75.700	245.236	المنوفية
Kalyoubia	97.278	3947.322	4044.600	القليوبية
Cairo	3.400	20.600	24.000	القاهرة
Lower Egypt	3352.702	11352.818	14705.520	الوجه البحري
Giza	115.620	271.580	387.200	الجيزة
Beni Suef	8.100	118.900	127.000	بني سويف
Fayoum	-	-	-	الفيوم
Menia	-	-	-	المنيا
Middle Egypt	123.720	390.480	514.200	مصر الوسطي
Assiut	-	-	-	أسيوط
Suhag	3.650	10.350	14.000	سوهاج
Qena	17.770	21.350	39.120	قنا
Luxor	218.192	252.000	470.192	الأقصر
Aswan	16.650	12.550	29.200	أسوان
Upper Egypt	256.262	296.250	552.512	مصر العليا
Matrouh	-	-	-	مطروح
Noubaria	42.699	810.881	853.580	النوبارية
North Sinai	-	-	-	شمال سيناء
South Sinai	-	-	-	جنوب سيناء
New Valley	4.000	12.000	16.000	الوادي الجديد
Red Sea	-	-	-	البحر الأحمر
Out of Valley	46.699	822.881	869.580	خارج الوادي
General Total	3779.383	12862.429	16641.812	إجمالي الجمهورية



الفصل السادس
إنتاج الرومي

Section 6
Turkey production



Table (18)

Turkey Production Year, 2021

Number of working farms and dormitories

جدول (١٨)

إنتاج الرومي عام ٢٠٢١

أعداد المزارع العاملة والعنابر

Governorate	عدد العنابر			عدد المزارع Num. of farms	المحافظات
	الجملة Total	لا يعمل Deactivate	يعمل Activate		
Alexandria	7	2	5	1	الاسكندرية
Behera	14	0	14	5	البحيرة
Gharbia	53	4	49	20	الغربية
Kafr El_sheikh	-	-	-	-	كفر الشيخ
Dakahlia	5	0	5	2	الدقهلية
Damietta	-	-	-	-	دمياط
Sharkia	303	10	293	182	الشرقية
Ismailia	11	0	11	4	الإسماعيلية
Port Said	-	-	-	-	بورسعيد
Suez	-	-	-	-	السويس
Menoufia	6	1	5	5	المنوفية
Kalyoubia	21	0	21	6	القليوبية
Cairo	12	9	3	1	القاهرة
Lower Egypt	432	26	406	226	الوجه البحري
Giza	34	0	34	18	الجيزة
Beni Suef	13	2	11	5	بني سويف
Fayoum	-	-	-	-	الفيوم
Menia	25	0	25	18	المنيا
Middle Egypt	72	2	70	41	مصر الوسطى
Assiut	7	1	6	3	أسيوط
Suhag	-	-	-	-	سوهاج
Qena	1	0	1	1	قنا
Luxor	-	-	-	-	الأقصر
Aswan	2	0	2	1	أسوان
Upper Egypt	10	1	9	5	مصر العليا
Matrouh	-	-	-	-	مطروح
Noubaria	24	0	24	5	النوبارية
North Sinai	-	-	-	-	شمال سيناء
South Sinai	-	-	-	-	جنوب سيناء
New Valley	-	-	-	-	الوادي الجديد
Red Sea	-	-	-	-	البحر الأحمر
Out of Valley	24	0	24	5	خارج الوادي
General Total	538	29	509	277	إجمالي الجمهورية

Table (19)

جدول (١٩)

Turkey Production Year, 2021

إنتاج الرومي عام ٢٠٢١

Full, actual and deactivated capacity (thousand bird)

الطاقة الكلية والفعلية والمعطلة (ألف طائر)

Governorates	الطاقة المعطلة Deactivated capacity	الطاقة الفعلية Actual capacity	الطاقة الكلية Full capacity	المحافظات
Alexandria	3.450	5.550	9.000	الاسكندرية
Behera	6.479	50.600	57.079	البحيرة
Gharbia	153.662	385.122	538.784	الغربية
Kafr El_sheikh	-	-	-	كفر الشيخ
Dakahlia	2.055	35.550	37.605	الدقهلية
Damietta	-	-	-	دمياط
Sharkia	270.758	1283.470	1554.228	الشرقية
Ismailia	109.420	38.080	147.500	الإسماعيلية
Port Said	-	-	-	بورسعيد
Suez	-	-	-	السويس
Menoufia	57.400	7.100	64.500	المنوفية
Kalyoubia	4.660	221.340	226.000	القليوبية
Cairo	6.700	27.050	33.750	القاهرة
Lower Egypt	614.584	2053.862	2668.446	الوجه البحري
Giza	186.800	248.200	435.000	الجيزة
Beni Suef	13.300	32.700	46.000	بني سويف
Fayoum	-	-	-	الفيوم
Menia	135.750	124.350	260.100	المنيا
Middle Egypt	335.850	405.250	741.100	مصر الوسطى
Assiut	18.000	40.000	58.000	أسيوط
Suhag	-	-	-	سوهاج
Qena	1.200	1.800	3.000	قنا
Luxor	-	-	-	الأقصر
Aswan	9.000	1.000	10.000	أسوان
Upper Egypt	28.200	42.800	71.000	مصر العليا
Matrouh	-	-	-	مطروح
Noubaria	40.153	150.800	190.953	النوبارية
North Sinai	-	-	-	شمال سيناء
South Sinai	-	-	-	جنوب سيناء
New Valley	-	-	-	الوادي الجديد
Red Sea	-	-	-	البحر الأحمر
Out of Valley	40.153	150.800	190.953	خارج الوادي
General Total	1018.787	2652.712	3671.499	إجمالي الجمهورية



الفصل السابع إنتاج الأرانب

Section 7

Rabbit production



Table (20)

Rabbit production Year, 2021

Number of working farms, dormitories

full capacity (thousand Rabbit)

جدول (٢٠)

إنتاج الأرانب عام ٢٠٢١

أعداد المزارع العاملة والعنابر

الطاقة الكلية (ألف أرنب)

Governorates	Full capacity الطاقة الكلية		عدد العنابر			عدد المزارع	المحافظات
	عدد النتاج	عدد الأمهات	Num. of dormitories				
			Litter num.	Does num.	جملة Total	لا يعمل Deactivate	
Alexandria	149.280	3.110	36	3	33	12	الاسكندرية
Behera	190.848	3.979	21	1	20	13	البحيرة
Gharbia	515.808	10.746	54	0	54	35	الغربية
Kafr El_sheikh	48.000	1.000	5	2	3	2	كفر الشيخ
Dakahlia	212.064	4.418	21	0	21	21	الدقهلية
Damietta	344.592	7.179	10	0	10	10	دمياط
Sharkia	1174.704	24.473	84	0	84	52	الشرقية
Ismailia	265.440	5.530	14	1	13	10	الإسماعيلية
Port Said	-	-	-	-	-	-	بورسعيد
Suez	18.240	0.380	3	0	3	2	السويس
Menoufia	127.680	2.660	11	0	11	4	المنوفية
Kalyoubia	803.520	10.044	34	0	34	34	القليوبية
Cairo	99.552	2.074	11	2	9	4	القاهرة
Lower Egypt	3949.728	75.593	304	9	295	199	الوجه البحري
Giza	129.216	2.692	33	0	33	14	الجيزة
Beni Suef	18.480	0.385	17	0	17	16	بني سويف
Fayoum	-	-	-	-	-	-	الفيوم
Menia	7.104	0.148	2	0	2	2	المنيا
Middle Egypt	154.800	3.2250	52	0	52	32	مصر الوسطى
Assiut	8.640	0.180	15	5	10	1	أسيوط
Suhag	-	-	-	-	-	-	سوهاج
Qena	24.000	0.500	3	0	3	1	قنا
Luxor	-	-	-	-	-	-	الأقصر
Aswan	4.560	0.095	2	1	1	1	أسوان
Upper Egypt	37.200	0.775	20	6	14	3	مصر العليا
Matrouh	-	-	-	-	-	-	مطروح
Noubaria	153.600	3.200	4	0	4	3	النوبارية
North Sinai	-	-	-	-	-	-	شمال سيناء
South Sinai	-	-	-	-	-	-	جنوب سيناء
New Valley	1.200	0.025	1	0	1	1	الوادي الجديد
Red Sea	-	-	-	-	-	-	البحر الأحمر
Out of Valley	154.800	3.225	5	0	5	4	خارج الوادي
General Total	4296.528	82.818	381	15	366	238	إجمالي الجمهورية

Table (21)

جدول (٢١)

Rabbit production Year, 2021

إنتاج الأرانب عام ٢٠٢١

Actual capacity (thousand Rabbit)

الطاقات الفعلية (ألف أرنب)

Governorates	Actual capacity		المحافظات
	عدد الننتاج Litter num.	عدد الأمهات Does num.	
Alexandria	66.015	1.874	الاسكندرية
Behera	104.470	3.021	البحيرة
Gharbia	229.281	5.337	الغربية
Kafr El_sheikh	33.000	0.700	كفر الشيخ
Dakahlia	104.340	3.260	الدقهلية
Damietta	110.532	2.624	دمياط
Sharkia	305.370	7.558	الشرقية
Ismailia	48.158	1.232	الإسماعيلية
Port Said	0	0	بورسعيد
Suez	0.950	0.310	السويس
Menoufia	83.520	2.610	المنوفية
Kalyoubia	683.710	9.869	القليوبية
Cairo	54.100	1.540	القاهرة
Lower Egypt	1823.446	39.935	الوجه البحري
Giza	48.280	1.487	الجيزة
Beni Suef	12.198	0.359	بني سويف
Fayoum	0	0	الفيوم
Menia	1.436	0.058	المنيا
Middle Egypt	61.914	1.904	مصر الوسطي
Assiut	4.600	0.135	أسيوط
Suhag	0	0	سوهاج
Qena	9.400	0.240	قنا
Luxor	0	0	الأقصر
Aswan	1.480	0.040	أسوان
Upper Egypt	15.480	0.415	مصر العليا
Matrouh	0	0	مطروح
Noubaria	100.700	2.650	النوبارية
North Sinai	0	0	شمال سيناء
South Sinai	0	0	جنوب سيناء
New Valley	0.450	0.015	الوادي الجديد
Red Sea	0	0	البحر الأحمر
Out of Valley	101.150	2.665	خارج الوادي
General Total	2001.990	44.919	إجمالي الجمهورية

Table (22)

جدول (٢٢)

Rabbit production Year, 2021

إنتاج الأرانب عام ٢٠٢١

Full and actual capacity (thousand Rabbit)

الطاقة الكلية والفعلية (ألف أرنب)

Governorates	الطاقة الفعلية Actual capacity		الطاقة الكلية Full capacity		المحافظات
	عدد النجاس Litter num.	عدد الأمهات Does num.	عدد النجاس Litter num.	عدد الأمهات Does num.	
Alexandria	66.015	1.874	149.280	3.110	الاسكندرية
Behera	104.470	3.021	190.848	3.979	البحيرة
Gharbia	229.281	5.337	515.808	10.746	الغربية
Kafr El_sheikh	33.000	0.700	48.000	1.000	كفر الشيخ
Dakahlia	104.340	3.260	212.064	4.418	الدقهلية
Damietta	110.532	2.624	344.592	7.179	دمياط
Sharkia	305.370	7.558	1174.704	24.473	الشرقية
Ismailia	48.158	1.232	265.440	5.530	الإسماعيلية
Port Said	0	0	-	-	بورسعيد
Suez	0.950	0.310	18.240	0.380	السويس
Menoufia	83.520	2.610	127.680	2.660	المنوفية
Kalyoubia	683.710	9.869	803.520	10.044	القليوبية
Cairo	54.100	1.540	99.552	2.074	القاهرة
Lower Egypt	1823.446	39.935	3949.728	75.593	الوجه البحري
Giza	48.280	1.487	129.216	2.692	الجيزة
Beni Suef	12.198	0.359	18.480	0.385	بني سويف
Fayoum	0	0	-	-	الفيوم
Menia	1.436	0.058	7.104	0.148	المنيا
Middle Egypt	61.914	1.904	154.800	3.225	مصر الوسطي
Assiut	4.600	0.135	8.640	0.180	أسيوط
Suhag	0	0	-	-	سوهاج
Qena	9.400	0.240	24.000	0.500	قنا
Luxor	0	0	-	-	الأقصر
Aswan	1.480	0.040	4.560	0.095	أسوان
Upper Egypt	15.480	0.415	37.200	0.775	مصر العليا
Matrouh	0.000	0.000	-	-	مطروح
Noubaria	100.700	2.650	153.600	3.200	النوبارية
North Sinai	0	0	-	-	شمال سيناء
South Sinai	0	0	-	-	جنوب سيناء
New Valley	0.450	0.015	1.200	0.025	الوادي الجديد
Red Sea	0	0	-	-	البحر الأحمر
Out of Valley	101.150	2.665	154.800	3.225	خارج الوادي
General Total	2001.990	44.919	4296.528	82.818	إجمالي الجمهورية



الفصل الثامن
إنتاج بيض المائدة

Section 8

Table egg production



Table egg production Year, 2021

إنتاج بيض المائدة عام ٢٠٢١

Number of farms and Actual capacity for laying hens

أعداد المزارع او الطاقات الفعلية

Governorates	الطاقة الفعلية		عدد المزارع			أعداد المزارع Num. of farms	المحافظات
	Actual capacity	Actual capacity	الجملة	متوقف مؤقت	يعمل		
	(مليون بيضة) (million egg)	(ألف دجاجة) (thousand chicken)	Total	Temporary stopped	Activate		
Alexandria	698.257	2482.784	146	21	125	146	الإسكندرية
Behera	297.231	1056.863	65	10	55	65	البحيرة
Gharbia	1517.018	5401.725	322	119	203	322	الغربية
Kafr El Sheikh	94.251	335.508	20	1	19	20	كفر الشيخ
Dakahlia	871.437	3137.028	185	24	161	185	الدقهلية
Damietta	448.097	1593.677	86	2	84	86	دمياط
Sharkia	4773.754	17127.838	1021	246	775	1021	الشرقية
Ismailia	396.232	1409.146	86	11	75	86	الإسماعيلية
Port Said	18.763	67.101	6	0	6	6	بورسعيد
Suez	14.115	50.200	3	0	3	3	السويس
Menoufia	1098.202	3908.704	237	62	175	237	المنوفية
Kalyoubia	2814.456	10015.020	597	240	357	597	القليوبية
Cairo	4.718	17.852	2	0	2	2	القاهرة
Lower Egypt	13046.531	46603.446	2776	736	2040	2776	الوجه البحري
Giza	367.989	1308.490	82	2	80	82	الجيزة
Beni Suef	23.482	83.881	6	0	6	6	بني سويف
Fayoum	46.963	167.751	11	2	9	11	الفيوم
Menia	169.413	603.920	33	5	28	33	المنيا
Middle Egypt	607.847	2164.042	132	9	123	132	مصر الوسطى
Assuit	42.353	150.981	9	2	7	9	أسيوط
Suhag	28.199	100.656	7	1	6	7	سوهاج
Qena	4.383	15.368	2	0	2	2	قنا
Luxor	37.635	134.206	8	4	4	8	الأقصر
Aswan	0	0	0	0	0	0	أسوان
Upper Egypt	112.570	401.211	26	7	19	26	مصر العليا
Matrouh	12.128	48.327	3	0	3	3	مطروح
Noubaria	212.200	754.901	43	2	41	43	النوبارية
North Sinai	14.154	54.341	3	1	2	3	شمال سيناء
South Sinai	4.602	16.775	1	0	1	1	جنوب سيناء
New Valley	9.424	33.555	2	1	1	2	الوادي الجديد
Red Sea	4.514	15.263	1	0	1	1	البحر الأحمر
Out of Valley	257.022	923.162	53	4	49	53	خارج الوادي
General Total	14023.970	50091.861	2987	756	2231	2987	إجمالي الجمهورية

المصدر : قطاع تنمية الثروة الحيوانية والداجنة

الناشر : قطاع الشؤون الاقتصادية .



الفصل التاسع جدود الدواجن

Section 9 Poultry parent



Table (24)

Poultry parents Year, 2021

Number of working farms and dormitories

جدول (٢٤)

جدود الدواجن عام ٢٠٢١

أعداد المزارع العاملة والعنابر

Governorate	Num. of dormitories			عدد المزارع Num. of farms	المحافظات
	الجملة Total	لا يعمل Deactivate	يعمل Activate		
Alexandria	–	–	–	–	الاسكندرية
Behera	35	0	35	1	البحيرة
Gharbia	–	–	–	–	الغربية
Kafr El_sheikh	–	–	–	–	كفر الشيخ
Dakahlia	–	–	–	–	الدقهلية
Damietta	–	–	–	–	دمياط
Sharkia	–	–	–	–	الشرقية
Ismailia	8	0	8	1	الإسماعيلية
Port Said	–	–	–	–	بورسعيد
Suez	–	–	–	–	السويس
Menoufia	–	–	–	–	المنوفية
Kalyoubia	–	–	–	–	القليوبية
Cairo	–	–	–	–	القاهرة
Lower Egypt	43	0	43	2	الوجه البحري
Giza	–	–	–	–	الجيزة
Beni Suef	–	–	–	–	بني سويف
Fayoum	–	–	–	–	الفيوم
Menia	–	–	–	–	المنيا
Middle Egypt	0	0	0	0	مصر الوسطي
Assiut	–	–	–	–	أسيوط
Suhag	–	–	–	–	سوهاج
Qena	–	–	–	–	قنا
Luxor	–	–	–	–	الأقصر
Aswan	19	0	19	4	أسوان
Upper Egypt	19	0	19	4	مصر العليا
Matrouh	12	6	6	1	مطروح
Noubaria	68	0	68	3	النوبارية
North Sinai	–	–	–	–	شمال سيناء
South Sinai	–	–	–	–	جنوب سيناء
New Valley	–	–	–	–	الوادي الجديد
Red Sea	13	0	13	3	البحر الأحمر
Out of Valley	93	6	87	7	خارج الوادي
General Total	155	6	149	13	إجمالي الجمهورية

Governorates	الطاقة المعطلة Deactivated capacity	الطاقة الفعلية Actual capacity	الطاقة الكلية Full capacity	المحافظات
Alexandria	–	–	–	الاسكندرية
Behera	48.821	150.000	198.821	البحيرة
Gharbia	–	–	–	الغربية
Kafr El_sheikh	–	–	–	كفر الشيخ
Dakahlia	–	–	–	الدقهلية
Damietta	–	–	–	دمياط
Sharkia	–	–	–	الشرقية
Ismailia	32.000	4.000	36.000	الإسماعيلية
Port Said	–	–	–	بورسعيد
Suez	–	–	–	السويس
Menoufia	–	–	–	المنوفية
Kalyoubia	–	–	–	القليوبية
Cairo	–	–	–	القاهرة
Lower Egypt	80.821	154.000	234.821	الوجه البحري
Giza	–	–	–	الجيزة
Beni Suef	–	–	–	بنى سويف
Fayoum	–	–	–	الفيوم
Menia	–	–	–	المنيا
Middle Egypt	0	0	0	مصر الوسطى
Assiut	–	–	–	أسيوط
Suhag	–	–	–	سوهاج
Qena	–	–	–	قنا
Luxor	–	–	–	الأقصر
Aswan	2.302	83.298	85.600	أسوان
Upper Egypt	2.302	83.298	85.600	مصر العليا
Matrouh	17.360	17.200	34.560	مطروح
Noubaria	24.194	306.835	331.029	النوبارية
North Sinai	–	–	–	شمال سيناء
South Sinai	–	–	–	جنوب سيناء
New Valley	–	–	–	الوادي الجديد
Red Sea	7.000	68.000	75.000	البحر الأحمر
Out of Valley	48.554	392.035	440.589	خارج الوادى
General Total	131.677	629.333	761.010	إجمالي الجمهورية

Table (26)

جدول (٢٦)

Poultry parents Year, 2021

جدود الدواجن عام ٢٠٢١

Full, actual and deactivated capacity (million egg)

الطاقة الكلية والفعلية والمعتلة (مليون بيضة)

Governorates	الطاقة المعتلة Deactivated capacity	الطاقة الفعلية Actual capacity	الطاقة الكلية Full capacity	المحافظات
Alexandria	-	-	-	الاسكندرية
Behera	9.276	28.500	37.776	البحيرة
Gharbia	-	-	-	الغربية
Kafr El_sheikh	-	-	-	كفر الشيخ
Dakahlia	-	-	-	الدقهلية
Damietta	-	-	-	دمياط
Sharkia	-	-	-	الشرقية
Ismailia	5.200	0.560	5.760	الإسماعيلية
Port Said	-	-	-	بورسعيد
Suez	-	-	-	السويس
Menoufia	-	-	-	المنوفية
Kalyoubia	-	-	-	القليوبية
Cairo	-	-	-	القاهرة
Lower Egypt	14.476	29.060	43.536	الوجه البحري
Giza	-	-	-	الجيزة
Beni Suef	-	-	-	بني سويف
Fayoum	-	-	-	الفيوم
Menia	-	-	-	المنيا
Middle Egypt	0	0	0	مصر الوسطى
Assiut	-	-	-	أسيوط
Suhag	-	-	-	سوهاج
Qena	-	-	-	قنا
Luxor	-	-	-	الأقصر
Aswan	0.886	7.006	7.892	أسوان
Upper Egypt	0.886	7.006	7.892	مصر العليا
Matrouh	3.520	2.700	6.220	مطروح
Noubaria	4.528	48.437	52.965	النوبارية
North Sinai	-	-	-	شمال سيناء
South Sinai	-	-	-	جنوب سيناء
New Valley	-	-	-	الوادي الجديد
Red Sea	4.170	2.310	6.480	البحر الأحمر
Out of Valley	12.218	53.447	65.665	خارج الوادي
General Total	27.580	89.513	117.093	إجمالي الجمهورية



الفصل العاشر
مزارع الأمهات

Section 10
Brooding farms



Table (27)

brooding farms Year, 2021

Number of working farms and dormitories

جدول (٢٧)

مزارع الأمهات عام ٢٠٢١

أعداد المزارع العاملة والعنابر

Governorates	Num. of dormitories عدد العنابر			عدد المزارع Num. of farms	المحافظات
	الجملة Total	لا يعمل Deactivate	يعمل Activate		
Alexandria	70	10	60	16	الاسكندرية
Behera	329	13	316	37	البحيرة
Gharbia	433	20	413	258	الغربية
Kafr El_sheikh	62	0	62	14	كفر الشيخ
Dakahlia	299	2	297	77	الدقهلية
Damietta	273	30	243	64	دمياط
Sharkia	425	20	405	97	الشرقية
Ismailia	179	10	169	29	الإسماعيلية
Port Said	15	0	15	1	بورسعيد
Suez	10	0	10	2	السويس
Menoufia	170	9	161	14	المنوفية
Kalyoubia	134	1	133	70	القليوبية
Cairo	13	8	5	3	القاهرة
Lower Egypt	2412	123	2289	682	الوجه البحري
Giza	105	3	102	18	الجيزة
Beni Suef	8	2	6	2	بني سويف
Fayoum	121	0	121	23	الفيوم
Menia	0	0	0	0	المنيا
Middle Egypt	234	5	229	43	مصر الوسطى
Assiut	15	0	15	2	أسيوط
Suhag	14	8	6	2	سوهاج
Qena	0	0	0	0	قنا
Luxor	0	0	0	0	الأقصر
Aswan	0	0	0	0	أسوان
Upper Egypt	29	8	21	4	مصر العليا
Matrouh	77	0	77	12	مطروح
Noubaria	1447	13	1434	107	النوبارية
North Sinai	15	0	15	5	شمال سيناء
South Sinai	0	0	0	0	جنوب سيناء
New Valley	0	0	0	0	الوادي الجديد
Red Sea	0	0	0	0	البحر الأحمر
Out of Valley	1539	13	1526	124	خارج الوادي
General Total	4214	149	4065	853	إجمالي الجمهورية



أولاً
مزارع أمهات التسمين

First

Broiler brooding farms



Table (28)

Broiler brooding farms Year, 2021

Number of working farms and dormitories

جدول (٢٨)

مزارع أمهات التسمين عام ٢٠٢١

أعداد المزارع العاملة والعنابر

Governorates	Num. of dormitories عدد العنابر			عدد المزارع Num. of farms	المحافظات
	الجملة Total	لا يعمل Deactivate	يعمل Activate		
Alexandria	38	8	30	7	الاسكندرية
Behera	221	8	213	13	البحيرة
Gharbia	69	2	67	16	الغربية
Kafr El_sheikh	11	0	11	2	كفر الشيخ
Dakahlia	275	2	273	65	الدقهلية
Damietta	255	28	227	52	دمياط
Sharkia	240	7	233	34	الشرقية
Ismailia	162	5	157	22	الإسماعيلية
Port Said	15	0	15	1	بورسعيد
Suez	10	0	10	2	السويس
Menoufia	152	3	149	11	المنوفية
Kalyoubia	45	1	44	7	القليوبية
Cairo	8	5	3	1	القاهرة
Lower Egypt	1501	69	1432	233	الوجه البحري
Giza	89	3	86	15	الجيزة
Beni Suef	-	-	-	-	بني سويف
Fayoum	71	0	71	11	الفيوم
Menia	-	-	-	-	المنيا
Middle Egypt	160	3	157	26	مصر الوسطى
Assiut	-	-	-	-	أسيوط
Suhag	8	6	2	1	سوهاج
Qena	-	-	-	-	قنا
Luxor	-	-	-	-	الأقصر
Aswan	-	-	-	-	أسوان
Upper Egypt	8	6	2	1	مصر العليا
Matrouh	77	0	77	12	مطروح
Noubaria	1323	10	1313	77	النوبارية
North Sinai	15	0	15	5	شمال سيناء
South Sinai	-	-	-	-	جنوب سيناء
New Valley	-	-	-	-	الوادي الجديد
Red Sea	-	-	-	-	البحر الأحمر
Out of Valley	1415	10	1405	94	خارج الوادي
General Total	3084	88	2996	354	إجمالي الجمهورية

Governorates	الطاقة المعتلة / الطاقة الكلية Deactivated / Full cap. %	Num. of layers عدد الدجاج			المحافظات
		الطاقة المعتلة Deactivated capacity	الطاقة الفعلية Actual capacity	الطاقة الكلية Full capacity	
Alexandria	37.77	56.924	93.770	150.694	الاسكندرية
Behera	14.58	179.833	1053.700	1233.533	البحيرة
Gharbia	26.58	47.848	132.184	180.032	الغربية
Kafr El_sheikh	25.03	7.680	23.000	30.680	كفر الشيخ
Dakahlia	11.97	84.440	621.200	705.640	الدقهلية
Damietta	4.68	40.750	829.499	870.249	دمياط
Sharkia	10.07	81.256	725.700	806.956	الشرقية
Ismailia	51.59	414.673	389.100	803.773	الإسماعيلية
Port Said	1.04	0.400	38.000	38.400	بورسعيد
Suez	21.72	9.990	36.000	45.990	السويس
Menoufia	18.50	197.565	870.500	1068.065	المنوفية
Kalyoubia	4.04	4.036	95.764	99.800	القليوبية
Cairo	59.42	14.640	10.000	24.640	القاهرة
Lower Egypt	18.82	1140.035	4918.417	6058.452	الوجه البحري
Giza	23.98	48.340	153.260	201.600	الجيزة
Beni Suef	-	-	-	-	بنى سويف
Fayoum	21.48	17.508	64.000	81.508	الفيوم
Menia	-	-	-	-	المنيا
Middle Egypt	23.26	65.848	217.260	283.108	مصر الوسطى
Assiut	-	-	-	-	أسيوط
Suhag	63.65	24.440	13.960	38.400	سوهاج
Qena	-	-	-	-	قنا
Luxor	-	-	-	-	الأقصر
Aswan	-	-	-	-	أسوان
Upper Egypt	63.65	24.440	13.960	38.400	مصر العليا
Matrouh	0.27	0.786	286.140	286.926	مطروح
Noubaria	8.02	518.319	5941.629	6459.948	النوبارية
North Sinai	14.85	8.545	49.000	57.545	شمال سيناء
South Sinai	-	-	-	-	جنوب سيناء
New Valley	-	-	-	-	الوادي الجديد
Red Sea	-	-	-	-	البحر الأحمر
Out of Valley	7.75	527.650	6276.769	6804.419	خارج الوادى
General Total	13.33	1757.973	11426.406	13184.379	إجمالي الجمهورية

Table (30)

جدول (٣٠)

Broiler brooding farms Year, 2021

مزارع امهات التسمين عام ٢٠٢١

Full, actual and deactivated capacity (million egg)

الطاقة الكلية والفعلية والمعطلة (مليون بيضة)

Governorates	Hatching egg بيض التفريخ			المحافظات
	الطاقة المعطلة Deactivated capacity	الطاقة الفعلية Actual capacity	الطاقة الكلية Full capacity	
Alexandria	15.092	12.032	27.124	الاسكندرية
Behera	47.072	123.060	170.132	البحيرة
Gharbia	9.187	23.524	32.711	الغربية
Kafr El_sheikh	1.536	4.600	6.136	كفر الشيخ
Dakahlia	30.921	96.094	127.015	الدقهلية
Damietta	31.373	114.066	145.439	دمياط
Sharkia	57.844	103.547	161.391	الشرقية
Ismailia	86.968	57.415	144.383	الإسماعيلية
Port Said	5.300	1.516	6.816	بورسعيد
Suez	2.278	6.000	8.278	السويس
Menoufia	56.793	156.880	213.673	المنوفية
Kalyoubia	1.774	18.186	19.960	القليوبية
Cairo	3.078	1.850	4.928	القاهرة
Lower Egypt	349.216	718.770	1067.986	الوجه البحري
Giza	13.528	22.832	36.360	الجيزة
Beni Suef	-	-	-	بنى سويف
Fayoum	3.226	11.520	14.746	الفيوم
Menia	-	-	-	المنيا
Middle Egypt	16.754	34.352	51.106	مصر الوسطى
Assiut	-	-	-	أسيوط
Suhag	6.269	0.643	6.912	سوهاج
Qena	-	-	-	قنا
Luxor	-	-	-	الأقصر
Aswan	-	-	-	أسوان
Upper Egypt	6.269	0.643	6.912	مصر العليا
Matrouh	37.452	19.398	56.850	مطروح
Noubaria	277.063	752.020	1029.083	النوبارية
North Sinai	3.868	6.490	10.358	شمال سيناء
South Sinai	-	-	-	جنوب سيناء
New Valley	-	-	-	الوادي الجديد
Red Sea	-	-	-	البحر الأحمر
Out of Valley	318.383	777.908	1096.291	خارج الوادى
General Total	690.622	1531.673	2222.295	إجمالي الجمهورية



ثانياً
مزارع أمهات البياض

**Second
Layer brooding farms**



Table (31)

جدول (٣١)

Layer brooding farms Year, 2021

مزارع امهات البيض عام ٢٠٢١

Number of working farms and dormitories

أعداد المزارع العاملة والغابير

Governorates	Num. of dormitories عدد الغابير			عدد المزارع Num. of farms	المحافظات
	الجملة Total	لا يعمل Deactivate	يعمل Activate		
Alexandria	7	0	7	3	الاسكندرية
Behera	24	0	24	3	البحيرة
Gharbia	-	-	-	-	الغربية
Kafr El_sheikh	-	-	-	-	كفر الشيخ
Dakahlia	-	-	-	-	الدقهلية
Damietta	-	-	-	-	دمياط
Sharkia	60	0	60	6	الشرقية
Ismailia	9	3	6	1	الإسماعيلية
Port Said	-	-	-	-	بورسعيد
Suez	-	-	-	-	السويس
Menoufia	10	6	4	1	المنوفية
Kalyoubia	4	0	4	4	القليوبية
Cairo	5	3	2	1	القاهرة
Lower Egypt	119	12	107	19	الوجه البحري
Giza	5	0	5	1	الجيزة
Beni Suef	2	0	2	1	بني سويف
Fayoum	50	0	50	12	الفيوم
Menia	-	-	-	-	المنيا
Middle Egypt	57	0	57	14	مصر الوسطى
Assiut	15	0	15	2	أسيوط
Suhag	6	2	4	1	سوهاج
Qena	-	-	-	-	قنا
Luxor	-	-	-	-	الأقصر
Aswan	-	-	-	-	أسوان
Upper Egypt	21	2	19	3	مصر العليا
Matrouh	-	-	-	-	مطروح
Noubaria	8	0	8	1	النوبارية
North Sinai	-	-	-	-	شمال سيناء
South Sinai	-	-	-	-	جنوب سيناء
New Valley	-	-	-	-	الوادي الجديد
Red Sea	-	-	-	-	البحر الأحمر
Out of Valley	8	0	8	1	خارج الوادي
General Total	205	14	191	37	إجمالي الجمهورية

Layer brooding farms Year, 2021

مزارع امهات البياض عام ٢٠٢١

Full, actual and deactivated capacity (thousand chicken)

الطاقة الكلية والفعلية والمعطلة (ألف دجاجة)

Governorates	الطاقة المعطلة / الطاقة الكلية Deactivated / Full cap. %	Num. of layers عدد الدجاج			المحافظات
		الطاقة المعطلة Deactivated capacity	الطاقة الفعلية Actual capacity	الطاقة الكلية Full capacity	
Alexandria	8.68	4.332	45.600	49.932	الاسكندرية
Behera	6.20	21.676	328.131	349.807	البحيرة
Gharbia	-	-	-	-	الغربية
Kafr El_sheikh	-	-	-	-	كفر الشيخ
Dakahlia	-	-	-	-	الدقهلية
Damietta	-	-	-	-	دمياط
Sharkia	17.41	43.200	205.000	248.200	الشرقية
Ismailia	35.82	17.580	31.500	49.080	الإسماعيلية
Port Said	-	-	-	-	بورسعيد
Suez	-	-	-	-	السويس
Menoufia	46.52	15.660	18.000	33.660	المنوفية
Kalyoubia	1.76	0.185	10.315	10.500	القليوبية
Cairo	2.78	0.500	17.500	18.000	القاهرة
Lower Egypt	13.58	103.133	656.046	759.179	الوجه البحري
Giza	8.33	1.500	16.500	18.000	الجيزة
Beni Suef	16.67	1.000	5.000	6.000	بنى سويف
Fayoum	24.46	47.020	145.250	192.270	الفيوم
Menia	-	-	-	-	المنيا
Middle Egypt	22.90	49.520	166.750	216.270	مصر الوسطى
Assiut	21.30	4.600	17.000	21.600	أسيوط
Suhag	21.08	4.553	17.047	21.600	سوهاج
Qena	-	-	-	-	قنا
Luxor	-	-	-	-	الأقصر
Aswan	-	-	-	-	أسوان
Upper Egypt	21.19	9.153	34.047	43.200	مصر العليا
Matrouh	-	-	-	-	مطروح
Noubaria	11.94	4.744	35.000	39.744	النوبارية
North Sinai	-	-	-	-	شمال سيناء
South Sinai	-	-	-	-	جنوب سيناء
New Valley	-	-	-	-	الوادي الجديد
Red Sea	-	-	-	-	البحر الأحمر
Out of Valley	11.94	4.744	35.000	39.744	خارج الوادى
General Total	15.74	166.550	891.843	1058.393	إجمالي الجمهورية

Layer brooding farms Year, 2021

مزارع امهات البياض عام ٢٠٢١

Full, actual and deactivated capacity (million egg)

الطاقة الكلية والفعلية والمعطلة (مليون بيضه)

Governorates	Hatching egg بيض التفريخ			المحافظات
	الطاقة المعطلة Deactivated capacity	الطاقة الفعلية Actual capacity	الطاقة الكلية Full capacity	
Alexandria	1.563	8.423	9.986	الاسكندرية
Behera	3.468	52.501	55.969	البحيرة
Gharbia	-	-	-	الغربية
Kafr El_sheikh	-	-	-	كفر الشيخ
Dakahlia	-	-	-	الدقهلية
Damietta	-	-	-	دمياط
Sharkia	22.567	27.073	49.640	الشرقية
Ismailia	5.116	4.700	9.816	الإسماعيلية
Port Said	-	-	-	بورسعيد
Suez	-	-	-	السويس
Menoufia	2.772	3.960	6.732	المنوفية
Kalyoubia	0.101	2.209	2.310	القليوبية
Cairo	0.100	3.500	3.600	القاهرة
Lower Egypt	35.687	102.366	138.053	الوجه البحري
Giza	0.670	3.020	3.690	الجيزة
Beni Suef	0.250	0.950	1.200	بني سويف
Fayoum	13.186	27.180	40.366	الفيوم
Menia	-	-	-	المنيا
Middle Egypt	14.106	31.150	45.256	مصر الوسطى
Assiut	1.470	2.850	4.320	أسيوط
Suhag	2.120	2.200	4.320	سوهاج
Qena	-	-	-	قنا
Luxor	-	-	-	الأقصر
Aswan	-	-	-	أسوان
Upper Egypt	3.590	5.050	8.640	مصر العليا
Matrouh	-	-	-	مطروح
Noubaria	3.749	4.200	7.949	النوبارية
North Sinai	-	-	-	شمال سيناء
South Sinai	-	-	-	جنوب سيناء
New Valley	-	-	-	الوادي الجديد
Red Sea	-	-	-	البحر الأحمر
Out of Valley	3.749	4.200	7.949	خارج الوادي
General Total	57.132	142.766	199.898	إجمالي الجمهورية

ثالثاً
مزارع أمهات البط

Third
Duck brooding farms

Table (34)

جدول (٣٤)

Duck brooding farms Year, 2021

مزارع امهات البط عام ٢٠٢١

Number of working farms and dormitories

أعداد المزارع العاملة والعنابر

Governorates	Num. of dormitories عدد العنابر			عدد المزارع Num. of farms	المحافظات
	الجملة Total	لا يعمل Deactivate	يعمل Activate		
Alexandria	25	2	23	6	الاسكندرية
Behera	84	5	79	21	البحيرة
Gharbia	364	18	346	242	الغربية
Kafr El_sheikh	29	0	29	11	كفر الشيخ
Dakahlia	24	0	24	12	الدقهلية
Damietta	18	2	16	12	دمياط
Sharkia	125	13	112	57	الشرقية
Ismailia	8	2	6	6	الإسماعيلية
Port Said	-	-	-	-	بورسعيد
Suez	-	-	-	-	السويس
Menoufia	8	0	8	2	المنوفية
Kalyoubia	85	0	85	59	القليوبية
Cairo	1	0	1	1	القاهرة
Lower Egypt	771	42	729	429	الوجه البحري
Giza	11	0	11	2	الجيزة
Beni Suef	-	-	-	-	بني سويف
Fayoum	-	-	-	-	الفيوم
Menia	-	-	-	-	المنيا
Middle Egypt	11	0	11	2	مصر الوسطي
Assiut	-	-	-	-	أسيوط
Suhag	-	-	-	-	سوهاج
Qena	-	-	-	-	قنا
Luxor	-	-	-	-	الأقصر
Aswan	-	-	-	-	أسوان
Upper Egypt	0	0	0	0	مصر العليا
Matrouh	-	-	-	-	مطروح
Noubaria	110	3	107	28	النوبارية
North Sinai	-	-	-	-	شمال سيناء
South Sinai	-	-	-	-	جنوب سيناء
New Valley	-	-	-	-	الوادي الجديد
Red Sea	-	-	-	-	البحر الأحمر
Out of Valley	110	3	107	28	خارج الوادي
General Total	892	45	847	459	إجمالي الجمهورية

Duck brooding farms Year, 2021

مزارع امهات البط عام ٢٠٢١

Full, actual and deactivated capacity (thousand duck)

الطاقة الكلية والفعلية والمعتلة (ألف بطة)

Governorates	الطاقة المعتلة / الطاقة الكلية Deactivated / Full cap. %	Num. of layers عدد الدجاج			المحافظات
		الطاقة المعتلة Deactivated capacity	الطاقة الفعلية Actual capacity	الطاقة الكلية Full capacity	
Alexandria	32.90	18.780	38.300	57.080	الاسكندرية
Behera	15.05	38.560	217.700	256.260	البحيرة
Gharbia	24.18	158.054	495.520	653.574	الغربية
Kafr El_sheikh	26.20	11.951	33.670	45.621	كفر الشيخ
Dakahlia	32.40	22.140	46.200	68.340	الدقهلية
Damietta	18.43	9.233	40.855	50.088	دمياط
Sharkia	25.40	67.763	199.000	266.763	الشرقية
Ismailia	47.47	4.934	5.461	10.395	الإسماعيلية
Port Said	-	-	-	-	بورسعيد
Suez	-	-	-	-	السويس
Menoufia	10.04	2.624	23.500	26.124	المنوفية
Kalyoubia	2.12	2.736	126.264	129.000	القليوبية
Cairo	85.00	2.550	0.450	3.000	القاهرة
Lower Egypt	21.66	339.325	1226.920	1566.245	الوجه البحري
Giza	15.63	3.000	16.200	19.200	الجيزة
Beni Suef	-	-	-	-	بني سويف
Fayoum	-	-	-	-	الفيوم
Menia	-	-	-	-	المنيا
Middle Egypt	15.63	3.000	16.200	19.200	مصر الوسطى
Assiut	-	-	-	-	أسيوط
Suhag	-	-	-	-	سوهاج
Qena	-	-	-	-	قنا
Luxor	-	-	-	-	الأقصر
Aswan	-	-	-	-	أسوان
Upper Egypt	0	0	0	0	مصر العليا
Matrouh	-	-	-	-	مطروح
Noubaria	10.32	43.561	378.520	422.081	النوبارية
North Sinai	-	-	-	-	شمال سيناء
South Sinai	-	-	-	-	جنوب سيناء
New Valley	-	-	-	-	الوادي الجديد
Red Sea	-	-	-	-	البحر الأحمر
Out of Valley	10.32	43.561	378.520	422.081	خارج الوادي
General Total	19.22	385.886	1621.640	2007.526	إجمالي الجمهورية

Governorates	Hatching egg بيض التفريخ			المحافظات
	الطاقة المعطلة Deactivated capacity	الطاقة الفعلية Actual capacity	الطاقة الكلية Full capacity	
Alexandria	2.781	4.069	6.850	الاسكندرية
Behera	5.551	24.859	30.410	البحيرة
Gharbia	48.404	30.368	78.772	الغربية
Kafr El_sheikh	1.751	3.724	5.475	كفر الشيخ
Dakahlia	2.129	6.072	8.201	الدقهلية
Damietta	1.932	4.162	6.094	دمياط
Sharkia	13.989	18.023	32.012	الشرقية
Ismailia	0.824	0.496	1.320	الإسماعيلية
Port Said	-	-	-	بورسعيد
Suez	-	-	-	السويس
Menoufia	0.315	2.820	3.135	المنوفية
Kalyoubia	1.633	16.427	18.060	القليوبية
Cairo	0.335	0.055	0.390	القاهرة
Lower Egypt	79.644	111.075	190.719	الوجه البحري
Giza	0.549	1.755	2.304	الجيزة
Beni Suef	-	-	-	بنى سويف
Fayoum	-	-	-	الفيوم
Menia	-	-	-	المنيا
Middle Egypt	0.549	1.755	2.304	مصر الوسطى
Assiut	-	-	-	أسيوط
Suhag	-	-	-	سوهاج
Qena	-	-	-	قنا
Luxor	-	-	-	الأقصر
Aswan	-	-	-	أسوان
Upper Egypt	0	0	0	مصر العليا
Matrouh	-	-	-	مطروح
Noubaria	12.566	38.084	50.650	النوبارية
North Sinai	-	-	-	شمال سيناء
South Sinai	-	-	-	جنوب سيناء
New Valley	-	-	-	الوادي الجديد
Red Sea	-	-	-	البحر الأحمر
Out of Valley	12.566	38.084	50.650	خارج الوادى
General Total	92.759	150.914	243.673	إجمالي الجمهورية

رابعاً
مزارع أمهات الرومي

Fourth
Turkey brooding farms

Table (37)

Turkey brooding farms Year, 2021

Number of working farms and dormitories

جدول (٣٧)

مزارع امهات الرومي عام ٢٠٢١

أعداد المزارع العاملة والعنابر

Governorates	Num. of dormitories عدد العنابر			عدد المزارع Num. of farms	المحافظات
	الجملة Total	لا يعمل Deactivate	يعمل Activate		
Alexandria	-	-	-	-	الاسكندرية
Behera	-	-	-	-	البحيرة
Gharbia	-	-	-	-	الغربية
Kafr El_sheikh	22	0	22	1	كفر الشيخ
Dakahlia	-	-	-	-	الدقهلية
Damietta	-	-	-	-	دمياط
Sharkia	-	-	-	-	الشرقية
Ismailia	-	-	-	-	الإسماعيلية
Port Said	-	-	-	-	بورسعيد
Suez	-	-	-	-	السويس
Menoufia	-	-	-	-	المنوفية
Kalyoubia	-	-	-	-	القليوبية
Cairo	-	-	-	-	القاهرة
Lower Egypt	22	0	22	1	الوجه البحري
Giza	-	-	-	-	الجيزة
Beni Suef	6	2	4	1	بني سويف
Fayoum	-	-	-	-	الفيوم
Menia	-	-	-	-	المنيا
Middle Egypt	6	2	4	1	مصر الوسطي
Assiut	-	-	-	-	أسيوط
Suhag	-	-	-	-	سوهاج
Qena	-	-	-	-	قنا
Luxor	-	-	-	-	الأقصر
Aswan	-	-	-	-	أسوان
Upper Egypt	0	0	0	0	مصر العليا
Matrouh	-	-	-	-	مطروح
Noubaria	6	0	6	1	النوبارية
North Sinai	-	-	-	-	شمال سيناء
South Sinai	-	-	-	-	جنوب سيناء
New Valley	-	-	-	-	الوادي الجديد
Red Sea	-	-	-	-	البحر الأحمر
Out of Valley	6	0	6	1	خارج الوادي
General Total	34	2	32	3	إجمالي الجمهورية

Turkey brooding farms Year, 2021

مزارع امهات الرومي عام ٢٠٢١

Full, actual and deactivated capacity (thousand chicken)

الطاقة الكلية والفعلية والمعطلة (ألف دجاجة)

Governorates	الطاقة المعطلة / الطاقة الكلية Deactivated / Full cap. %	Num. of layers عدد الدجاج			المحافظات
		الطاقة المعطلة Deactivated capacity	الطاقة الفعلية Actual capacity	الطاقة الكلية Full capacity	
Alexandria	-	-	-	-	الاسكندرية
Behera	-	-	-	-	البحيرة
Gharbia	-	-	-	-	الغربية
Kafr El_sheikh	75	4.500	1.500	6.000	كفر الشيخ
Dakahlia	-	-	-	-	الدقهلية
Damietta	-	-	-	-	دمياط
Sharkia	-	-	-	-	الشرقية
Ismailia	-	-	-	-	الإسماعيلية
Port Said	-	-	-	-	بورسعيد
Suez	-	-	-	-	السويس
Menoufia	-	-	-	-	المنوفية
Kalyoubia	-	-	-	-	القليوبية
Cairo	-	-	-	-	القاهرة
Lower Egypt	75.00	4.500	1.500	6.000	الوجه البحري
Giza	-	-	-	-	الجيزة
Beni Suef	16.67	0.500	2.500	3.000	بني سويف
Fayoum	-	-	-	-	الفيوم
Menia	-	-	-	-	المنيا
Middle Egypt	16.67	0.500	2.500	3.000	مصر الوسطى
Assiut	-	-	-	-	أسيوط
Suhag	-	-	-	-	سوهاج
Qena	-	-	-	-	قنا
Luxor	-	-	-	-	الأقصر
Aswan	-	-	-	-	أسوان
Upper Egypt	0	0	0	0	مصر العليا
Matrouh	-	-	-	-	مطروح
Noubaria	10.42	1.500	12.900	14.400	النوبارية
North Sinai	-	-	-	-	شمال سيناء
South Sinai	-	-	-	-	جنوب سيناء
New Valley	-	-	-	-	الوادي الجديد
Red Sea	-	-	-	-	البحر الأحمر
Out of Valley	10.42	1.500	12.900	14.400	خارج الوادي
General Total	27.78	6.500	16.900	23.400	إجمالي الجمهورية

Turkey brooding farms Year, 2021

مزارع امهات الرومي عام ٢٠٢١

Full, actual and deactivated capacity (million egg)

الطاقة الكلية والفعلية والمعطلة (مليون بيضة)

Governorates	Hatching egg بيض التفريخ			المحافظات
	الطاقة المعطلة Deactivated capacity	الطاقة الفعلية Actual capacity	الطاقة الكلية Full capacity	
Alexandria	-	-	-	الاسكندرية
Behera	-	-	-	البحيرة
Gharbia	-	-	-	الغربية
Kafr El_sheikh	0.190	0.200	0.390	كفر الشيخ
Dakahlia	-	-	-	الدقهلية
Damietta	-	-	-	دمياط
Sharkia	-	-	-	الشرقية
Ismailia	-	-	-	الإسماعيلية
Port Said	-	-	-	بورسعيد
Suez	-	-	-	السويس
Menoufia	-	-	-	المنوفية
Kalyoubia	-	-	-	القليوبية
Cairo	-	-	-	القاهرة
Lower Egypt	0.190	0.200	0.390	الوجه البحري
Giza	-	-	-	الجيزة
Beni Suef	0.050	0.175	0.225	بنى سويف
Fayoum	-	-	-	الفيوم
Menia	-	-	-	المنيا
Middle Egypt	0.050	0.175	0.225	مصر الوسطي
Assiut	-	-	-	أسيوط
Suhag	-	-	-	سوهاج
Qena	-	-	-	قنا
Luxor	-	-	-	الأقصر
Aswan	-	-	-	أسوان
Upper Egypt	0	0	0	مصر العليا
Matrouh	-	-	-	مطروح
Noubaria	0.234	0.774	1.008	النوبارية
North Sinai	-	-	-	شمال سيناء
South Sinai	-	-	-	جنوب سيناء
New Valley	-	-	-	الوادي الجديد
Red Sea	-	-	-	البحر الأحمر
Out of Valley	0.234	0.774	1.008	خارج الوادي
General Total	0.474	1.149	1.623	إجمالي الجمهورية

الفصل الحادى عشر
إكثار الدجاج البلدى

Section 11

Multiple baladi chicken

Table (40)

جدول (٤٠)

Multiple baladi chicken Year, 2021

إكثار الدجاج البلدى عام ٢٠٢١

Number of working farms and dormitories

أعداد المزارع العاملة والغنابر

Governorates	Num. of dormitories عدد الغنابر			عدد المزارع Num. of farms	المحافظات
	الجملة Total	لا يعمل Deactivite	يعمل Activite		
Alexandria	0	-	-	-	الإسكندرية
Behera	32	2	30	16	البحيرة
Gharbia	116	6	110	58	الغربية
Kafr El_sheikh	12	2	10	2	كفر الشيخ
Dakahlia	39	2	37	18	الدقهلية
Damietta	0	-	-	-	دمياط
Sharkia	90	13	77	54	الشرقية
Ismailia	0	-	-	-	الإسماعيلية
Port Said	0	-	-	-	بورسعيد
Suez	0	-	-	-	السويس
Menoufia	0	-	-	-	المنوفية
Kalyoubia	418	0	418	296	القليوبية
Cairo	0	-	-	-	القاهرة
Lower Egypt	707	25	682	444	الوجه البحري
Giza	4	0	4	1	الجيزة
Beni Suef	0	-	-	-	بنى سويف
Fayoum	71	0	71	23	الفيوم
Menia	0	-	-	-	المنيا
Middle Egypt	75	0	75	24	مصر الوسطى
Assiut	0	-	-	-	أسيوط
Suhag	0	-	-	-	سوهاج
Qena	0	-	-	-	قنا
Luxor	0	-	-	-	الأقصر
Aswan	0	-	-	-	أسوان
Upper Egypt	0	0	0	0	مصر العليا
Matrouh	0	-	-	-	مطروح
Noubaria	6	0	6	4	النوبارية
North Sinai	0	-	-	-	شمال سيناء
South Sinai	0	-	-	-	جنوب سيناء
New Valley	0	-	-	-	الوادي الجديد
Red Sea	0	-	-	-	البحر الأحمر
Out of Valley	6	0	6	4	خارج الوادى
General Total	788	25	763	472	إجمالي الجمهورية

Table (41)

جدول (٤١)

Multiple baladi chicken Year, 2021

إكثار الدجاج البلدى عام ٢٠٢١

Full, actual and deactivated capacity (thousand chicken)

الطاقة الكلية والفعلية والمعطلة (ألف دجاجة)

Governorates	الطاقة المعطلة Deactivated capacity	الطاقة الفعلية Actual capacity	الطاقة الكلية Full capacity	المحافظات
Alexandria	-	-	-	الاسكندرية
Behera	156.010	98.000	254.010	البحيرة
Gharbia	127.383	258.475	385.858	الغربية
Kafr El_sheikh	13.698	4.102	17.800	كفر الشيخ
Dakahlia	29.270	110.950	140.220	الدقهلية
Damietta	-	-	-	دمياط
Sharkia	129.692	217.760	347.452	الشرقية
Ismailia	-	-	-	الإسماعيلية
Port Said	-	-	-	بورسعيد
Suez	-	-	-	السويس
Menoufia	-	-	-	المنوفية
Kalyoubia	31.695	1506.975	1538.670	القليوبية
Cairo	-	-	-	القاهرة
Lower Egypt	487.748	2196.262	2684.010	الوجه البحري
Giza	24.000	80.000	104.000	الجيزة
Beni Suef	-	-	-	بني سويف
Fayoum	82.630	111.600	194.230	الفيوم
Menia	-	-	-	المنيا
Middle Egypt	106.630	191.600	298.230	مصر الوسطى
Assiut	-	-	-	أسيوط
Suhag	-	-	-	سوهاج
Qena	-	-	-	قنا
Luxor	-	-	-	الأقصر
Aswan	-	-	-	أسوان
Upper Egypt	0	0	0	مصر العليا
Matrouh	-	-	-	مطروح
Noubaria	5.300	38.100	43.400	النوبارية
North Sinai	-	-	-	شمال سيناء
South Sinai	-	-	-	جنوب سيناء
New Valley	-	-	-	الوادي الجديد
Red Sea	-	-	-	البحر الأحمر
Out of Valley	5.300	38.100	43.400	خارج الوادي
General Total	599.678	2425.962	3025.640	إجمالي الجمهورية

Table (42)

جدول (٤٢)

Multiple baladi chicken Year, 2021

إكثار الدجاج البلدى عام ٢٠٢١

Full, actual and deactivated capacity (million egg)

الطاقة الكلية والفعلية والمعطلة (مليون بيضة)

Governorates	الطاقة المعطلة Deactivated capacity	الطاقة الفعلية Actual capacity	الطاقة الكلية Full capacity	المحافظات
Alexandria	-	-	-	الاسكندرية
Behera	34.029	14.070	48.099	البحيرة
Gharbia	33.314	40.079	73.393	الغربية
Kafr El_sheikh	2.682	0.770	3.452	كفر الشيخ
Dakahlia	7.780	18.862	26.642	الدقهلية
Damietta	-	-	-	دمياط
Sharkia	39.608	26.408	66.016	الشرقية
Ismailia	-	-	-	الإسماعيلية
Port Said	-	-	-	بورسعيد
Suez	-	-	-	السويس
Menoufia	-	-	-	المنوفية
Kalyoubia	27.719	280.015	307.734	القليوبية
Cairo	-	-	-	القاهرة
Lower Egypt	145.132	380.204	525.336	الوجه البحري
Giza	10.600	10.200	20.800	الجيزة
Beni Suef	-	-	-	بني سويف
Fayoum	14.408	24.406	38.814	الفيوم
Menia	-	-	-	المنيا
Middle Egypt	25.008	34.606	59.614	مصر الوسطى
Assiut	-	-	-	أسيوط
Suhag	-	-	-	سوهاج
Qena	-	-	-	قنا
Luxor	-	-	-	الأقصر
Aswan	-	-	-	أسوان
Upper Egypt	0	0	0	مصر العليا
Matrouh	-	-	-	مطروح
Noubaria	3.346	5.334	8.680	النوبارية
North Sinai	-	-	-	شمال سيناء
South Sinai	-	-	-	جنوب سيناء
New Valley	-	-	-	الوادي الجديد
Red Sea	-	-	-	البحر الأحمر
Out of Valley	3.346	5.334	8.680	خارج الوادي
General Total	173.486	420.144	593.630	إجمالي الجمهورية



الفصل الثاني عشر
معامل التفريخ الصناعية

Section 12

Artificial hatching mills



Artificial hatching mills Year, 2021

معامل التفريخ الصناعية عام ٢٠٢١

Number of working laboratory and full capacity

أعداد المعامل العاملة والطاقت الكلية

Governorates	الطاقة الكلية (مليون بيضة) Full capacity (million egg)	عدد الماكينات Num. of hatchers	عدد المعامل Num. of laboratories	المحافظات
Alexandria	33.346	25	4	الإسكندرية
Behera	69.945	158	23	البحيرة
Gharbia	141.645	139	35	الغربية
Kafr El Sheikh	12.877	18	7	كفر الشيخ
Dakahlia	206.184	168	34	الدقهلية
Damietta	38.929	60	10	دمياط
Sharkia	546.970	426	88	الشرقية
Ismailia	22.673	27	5	الإسماعيلية
Port Said	0	0	0	بورسعيد
Suez	0	0	0	السويس
Menoufia	298.534	187	12	المنوفية
Kalyoubia	290.254	255	58	القليوبية
Cairo	47.840	26	1	القاهرة
Lower Egypt	1709.197	1489	277	الوجه البحري
Giza	125.018	134	13	الجيزة
Beni Suef	3.876	6	2	بني سويف
Fayoum	102.716	84	11	الفيوم
Menia	39.750	48	13	المنيا
Middle Egypt	271.360	272	39	مصر الوسطى
Assuit	27.346	46	18	أسيوط
Suhag	8.918	14	6	سوهاج
Qena	6.242	7	2	قنا
Luxor	11.834	10	4	الأقصر
Aswan	0	0	0	أسوان
Upper Egypt	54.340	77	30	مصر العليا
Matrouh	0	0	0	مطروح
Noubaria	465.851	285	24	النوبارية
North Sinai	10.445	16	4	شمال سيناء
South Sinai	0	0	0	جنوب سيناء
New Valley	0	0	0	الوادي الجديد
Red Sea	1.069	1	1	البحر الأحمر
Out of Valley	477.365	302	29	خارج الوادي
General Total	2512.262	2140	375	إجمالي الجمهورية

Table (44)

جدول (٤٤)

Artificial hatching mills Year, 2021

معامل التفريخ الصناعية عام ٢٠٢١

Number and types of hatching egg and produced chicks (million)

أعداد و أنواع البيض الموضوع و الكتاكيت الناتجة (بالمليون)

Governorates	البلدى المحسن Hybrid baladi		البياض Layer		التسمين Broiler		المحافظات
	الكتاكيت الناتجة Chicks	البيض الموضوع Hatch . egg	الكتاكيت الناتجة Chicks	البيض الموضوع Hatch . egg	الكتاكيت الناتجة Chicks	البيض الموضوع Hatch . egg	
	Alexandria	1.400	1.800	0	0	19.650	
Behera	0.683	0.840	0	0	37.694	50.160	البحيرة
Gharbia	34.915	52.598	0	0	39.042	49.057	الغربية
Kafr El Sheikh	0	0	0	0	6.382	8.050	كفر الشيخ
Dakahlia	38.726	46.030	0	0	77.174	85.760	الدقهلية
Damietta	0	0	0	0	31.039	34.343	دمياط
Sharkia	35.120	41.488	0	0	182.516	215.083	الشرقية
Ismailia	0	0	0	0	6.480	7.470	الإسماعيلية
Port Said	0	0	0	0	0	0	بورسعيد
Suez	0	0	0	0	0	0	السويس
Menoufia	0	0	0	0	150.673	177.525	المنوفية
Kalyoubia	88.182	112.327	0	0	17.172	22.090	القليوبية
Cairo	0	0	0	0	31.872	39.840	القاهرة
Lower Egypt	199.026	255.083	0	0	599.694	712.228	الوجه البحري
Giza	13.000	16.000	1.900	3.800	55.185	76.010	الجيزة
Beni Suef	0	0	0.320	0.400	0	0	بنى سويف
Fayoum	29.802	42.575	0	0	10.850	15.500	الفيوم
Menia	15.690	22.330	0	0	1.900	2.500	المنيا
Middle Egypt	58.492	80.905	2.220	4.200	67.935	94.010	مصر الوسطى
Assuit	0.429	0.715	3.550	4.580	2.750	3.550	أسيوط
Suhag	0.149	0.180	0	0	4.195	4.688	سوهاج
Qena	0.006	0.008	0	0	1.950	2.500	قنا
Luxor	4.690	5.750	0	0	0	0	الأقصر
Aswan	0	0	0	0	0	0	أسوان
Upper Egypt	5.274	6.653	3.550	4.580	8.895	10.738	مصر العليا
Matrouh	0	0	0	0	0	0	مطروح
Noubaria	0	0	0.022	0.026	0.288	0.342	النوبارية
North Sinai	0	0	0	0	8.679	10.160	شمال سيناء
South Sinai	0	0	0	0	0	0	جنوب سيناء
New Valley	0	0	0	0	0	0	الوادي الجديد
Red Sea	0	0	0	0	0.070	1.048	البحر الأحمر
Out of Valley	0	0	0.022	0.026	9.037	11.550	خارج الوادى
General Total	262.792	342.641	5.792	8.806	685.561	828.526	إجمالي الجمهورية

Artificial hatching mills Year, 2021

معامل التفريخ الصناعية عام ٢٠٢١

Number and types of hatching egg and produced chicks (million)

أعداد و أنواع البيض الموضوع و الكتاكيت الناتجة (بالمليون)

Governorates	الرومي Turkey		البيط Duck		المحافظات
	الكتاكيت الناتجة Chicks	البيض الموضوع Hatch . egg	الكتاكيت الناتجة Chicks	البيض الموضوع Hatch . egg	
Alexandria	0	0	0	0	الإسكندرية
Behera	0	0	0.850	1.198	البحيرة
Gharbia	0	0	0.538	1.402	الغربية
Kafr El Sheikh	0.027	0.045	0	0	كفر الشيخ
Dakahlia	0	0	0	0	الدقهلية
Damietta	0	0	2.914	3.206	دمياط
Sharkia	0	0	8.596	14.497	الشرقية
Ismailia	0	0	0	0	الإسماعيلية
Port Said	0	0	0	0	بورسعيد
Suez	0	0	0	0	السويس
Menoufia	0	0	0	0	المنوفية
Kalyoubia	0	0	24.687	45.969	القليوبية
Cairo	0	0	0	0	القاهرة
Lower Egypt	0.027	0.045	37.585	66.272	الوجه البحري
Giza	0	0	0	0	الجيزة
Beni Suef	0.266	0.380	0	0	بنى سويف
Fayoum	0	0	0	0	الفيوم
Menia	0	0	0	0	المنيا
Middle Egypt	0.266	0.380	0	0	مصر الوسطى
Assuit	0.004	0.008	0	0	أسيوط
Suhag	0	0	0	0	سوهاج
Qena	0	0	0	0	قنا
Luxor	0	0	0	0	الأقصر
Aswan	0	0	0	0	أسوان
Upper Egypt	0.004	0.008	0	0	مصر العليا
Matrouh	0	0	0	0	مطروح
Noubaria	0	0	0	0	النوبارية
North Sinai	0	0	0	0	شمال سيناء
South Sinai	0	0	0	0	جنوب سيناء
New Valley	0	0	0	0	الوادي الجديد
Red Sea	0	0	0	0	البحر الأحمر
Out of Valley	0	0	0	0	خارج الوادي
General Total	0.297	0.433	37.585	66.272	إجمالي الجمهورية

Table (45)

جدول (٤٥)

Artificial hatching mills Year, 2021

معامل التفريخ الصناعية عام ٢٠٢١

Full capacity, hatching egg and produced chicks

الطاقات الكلية والبيض الموضوع والكتاكيت الناتجة

Governorates	الكتاكيت الناتجة (مليون كتكوت) (million chicks)	البيض الموضوع (مليون بيضة) Hatch . egg (million egg)	الطاقات الكلية (مليون بيضة) Full capacity (million egg)	المحافظات
Alexandria	21.050	24.650	33.346	الإسكندرية
Behera	39.227	52.198	69.945	البحيرة
Gharbia	74.495	103.057	141.645	الغربية
Kafr El Sheikh	6.409	8.095	12.877	كفر الشيخ
Dakahlia	115.900	131.790	206.184	الدقهلية
Damietta	33.953	37.549	38.929	دمياط
Sharkia	226.232	271.068	546.970	الشرقية
Ismailia	6.480	7.470	22.673	الإسماعيلية
Port Said	0	0	0	بورسعيد
Suez	0	0	0	السويس
Menoufia	150.673	177.525	298.534	المنوفية
Kalyoubia	130.041	180.386	290.254	القليوبية
Cairo	31.872	39.840	47.840	القاهرة
Lower Egypt	836.332	1033.628	1709.197	الوجه البحري
Giza	70.085	95.810	125.018	الجيزة
Beni Suef	0.586	0.780	3.876	بنى سويف
Fayoum	40.652	58.075	102.716	الفيوم
Menia	17.590	24.830	39.750	المنيا
Middle Egypt	128.913	179.495	271.360	مصر الوسطى
Assuit	6.733	8.853	27.346	أسيوط
Suhag	4.344	4.868	8.918	سوهاج
Qena	1.956	2.508	6.242	قنا
Luxor	4.690	5.750	11.834	الأقصر
Aswan	0	0	0	أسوان
Upper Egypt	17.723	21.979	54.340	مصر العليا
Matrouh	0	0	0	مطروح
Noubaria	0.310	0.368	465.851	النوبارية
North Sinai	8.679	10.160	10.445	شمال سيناء
South Sinai	0	0	0	جنوب سيناء
New Valley	0	0	0	الوادي الجديد
Red Sea	0.070	1.048	1.069	البحر الأحمر
Out of Valley	9.059	11.576	477.365	خارج الوادى
General Total	992.027	1246.678	2512.262	إجمالي الجمهورية

Governorates	الطاقة الكلية (مليون بيضة) Full capacity (million egg)	عدد الماكينات Num. of hatchers	عدد المعامل Num. of laboratories	المحافظات
Alexandria	13.472	18	3	الإسكندرية
Behera	44.145	152	18	البحيرة
Gharbia	19.700	28	7	الغربية
Kafr El Sheikh	2.483	8	2	كفر الشيخ
Dakahlia	0.979	1	1	الدقهلية
Damietta	1.526	4	2	دمياط
Sharkia	78.861	73	21	الشرقية
Ismailia	13.709	21	4	الإسماعيلية
Port Said	0	0	0	بورسعيد
Suez	0	0	0	السويس
Menoufia	0	0	0	المنوفية
Kalyoubia	90.990	51	16	القليوبية
Cairo	0	0	0	القاهرة
Lower Egypt	265.865	356	74	الوجه البحري
Giza	35.169	50	8	الجيزة
Beni Suef	1.140	2	2	بني سويف
Fayoum	1.714	2	2	الفيوم
Menia	3.876	6	1	المنيا
Middle Egypt	41.899	60	13	مصر الوسطي
Assuit	1.375	8	7	أسيوط
Suhag	22.015	8	6	سوهاج
Qena	13.324	12	3	قنا
Luxor	6.570	5	2	الأقصر
Aswan	0	0	0	أسوان
Upper Egypt	43.284	33	18	مصر العليا
Matrouh	0	0	0	مطروح
Noubaria	0.153	8	2	النوبارية
North Sinai	2.611	4	2	شمال سيناء
South Sinai	0	0	0	جنوب سيناء
New Valley	1.680	2	1	الوادي الجديد
Red Sea	0	0	0	البحر الأحمر
Out of Valley	4.444	14	5	خارج الوادي
General Total	355.492	463	110	إجمالي الجمهورية

الفصل الثالث عشر
معامل التفريخ البلدية

Section 13

Municipal hatching mills

Table (47)

جدول (٤٧)

Municipal hatching mills Year, 2021

معامل التفريخ البلدية عام ٢٠٢١

Number of working laboratory and full capacity

أعداد المعامل العاملة والطاقات الكلية

Governorates	الطاقة الكلية Full capacity (مليون بيضة) (million egg)	عدد الأفران Num. of hatchers	عدد المعامل Num. of laboratories	المحافظات
Alexandria	0	0	0	الإسكندرية
Behera	0.829	60	7	البحيرة
Gharbia	0.760	6	1	الغربية
Kafr El Sheikh	2.573	68	16	كفر الشيخ
Dakahlia	11.442	270	37	الدقهلية
Damietta	0	0	0	دمياط
Sharkia	14.616	304	46	الشرقية
Ismailia	1.632	38	9	الإسماعيلية
Port Said	0	0	0	بورسعيد
Suez	0	0	0	السويس
Menoufia	2.850	36	4	المنوفية
Kalyoubia	67.200	14	2	القليوبية
Cairo	0	0	0	القاهرة
Lower Egypt	101.902	796	122	الوجه البحري
Giza	4.116	121	16	الجيزة
Beni Suef	4.172	87	12	بني سويف
Fayoum	21.120	352	40	الفيوم
Menia	1.445	30	6	المنيا
Middle Egypt	30.853	590	74	مصر الوسطى
Assuit	1.020	73	7	أسيوط
Suhag	2.222	59	6	سوهاج
Qena	0	0	0	قنا
Luxor	0	0	0	الأقصر
Aswan	0	0	0	أسوان
Upper Egypt	3.242	132	13	مصر العليا
Matrouh	0	0	0	مطروح
Noubaria	0	0	0	النوبارية
North Sinai	0	0	0	شمال سيناء
South Sinai	0	0	0	جنوب سيناء
New Valley	0	0	0	الوادي الجديد
Red Sea	0	0	0	البحر الأحمر
Out of Valley	0	0	0	خارج الوادي
General Total	135.997	1518	209	إجمالي الجمهورية

Table (48)

جدول (٤٨)

Municipal hatching mills Year, 2021

معامل التفريخ البلدية عام ٢٠٢١

Number and types of hatching egg and produced chicks (million)

أعداد و أنواع البيض الموضوع و الكتاكيت الناتجة (بالمليون)

Governorates	البلدى المحسن Hybrid baladi		البيض Layer		التسمين Broiler		المحافظات
	الكتاكيت الناتجة Chicks	البيض الموضوع Hatch . egg	الكتاكيت الناتجة Chicks	البيض الموضوع Hatch . egg	الكتاكيت الناتجة Chicks	البيض الموضوع Hatch . egg	
	Alexandria	0	0	0	0	0	
Behera	0	0	0	0	0.184	0.245	البحيرة
Gharbia	0	0	0	0	0.340	0.450	الغربية
Kafr El Sheikh	0.251	0.370	0	0	0.643	0.916	كفر الشيخ
Dakahlia	1.662	2.215	0	0	5.993	7.050	الدقهلية
Damietta	0	0	0	0	0	0	دمياط
Sharkia	1.601	2.401	0	0	1.915	2.408	الشرقية
Ismailia	0.023	0.040	0	0	0.653	0.869	الإسماعيلية
Port Said	0	0	0	0	0	0	بورسعيد
Suez	0	0	0	0	0	0	السويس
Menoufia	0	0	0.193	0.247	0.021	0.028	المنوفية
Kalyoubia	0	0	0	0	24.624	37.863	القليوبية
Cairo	0	0	0	0	0	0	القاهرة
Lower Egypt	3.537	5.026	0.193	0.247	34.373	49.829	الوجه البحري
Giza	1.207	1.770			0.477	0.705	الجيزة
Beni Suef	0.700	0.995	1.145	1.670	0	0	بني سويف
Fayoum	0	0	0	0	11.559	15.400	الفيوم
Menia	0.878	1.080	0	0	0	0	المنيا
Middle Egypt	2.785	3.845	1.145	1.670	12.036	16.105	مصر الوسطي
Assuit	0.425	0.645	0	0	0	0	أسيوط
Suhag	0.080	0.100	0	0	0.609	0.932	سوهاج
Qena	0	0	0	0	0	0	قنا
Luxor	0	0	0	0	0	0	الأقصر
Aswan	0	0	0	0	0	0	أسوان
Upper Egypt	0.505	0.745	0	0	0.609	0.932	مصر العليا
Matrouh	0	0	0	0	0	0	مطروح
Noubaria	0	0	0	0	0	0	النوبارية
North Sinai	0	0	0	0	0	0	شمال سيناء
South Sinai	0	0	0	0	0	0	جنوب سيناء
New Valley	0	0	0	0	0	0	الوادي الجديد
Red Sea	0	0	0	0	0	0	البحر الأحمر
Out of Valley	0	0	0	0	0	0	خارج الوادي
General Total	6.827	9.616	1.338	1.917	47.018	66.866	إجمالي الجمهورية

Municipal hatching mills Year, 2021

معامل التفريخ البلدية عام ٢٠٢١

Number and types of hatching egg and produced chicks (million)

أعداد و أنواع البيض الموضوع و الكتاكيت الناتجة (بالمليون)

Governorates	الرومي Turkey		البط Duck		المحافظات
	الكتاكيت الناتجة Chicks	البيض الموضوع Hatch . egg	الكتاكيت الناتجة Chicks	البيض الموضوع Hatch . egg	
Alexandria	0	0	0	0	الإسكندرية
Behera	0	0	0	0	البحيرة
Gharbia	0	0	0	0	الغربية
Kafr El Sheikh	0	0	0	0	كفر الشيخ
Dakahlia	0	0	0	0	الدقهلية
Damietta	0	0	0	0	دمياط
Sharkia	0	0	0.059	0.120	الشرقية
Ismailia	0	0	0.009	0.017	الإسماعيلية
Port Said	0	0	0	0	بورسعيد
Suez	0	0	0	0	السويس
Menoufia	0	0	0	0	المنوفية
Kalyoubia	0	0	0	0	القليوبية
Cairo	0	0	0	0	القاهرة
Lower Egypt	0	0	0.068	0.137	الوجه البحري
Giza	0	0	0.225	0.300	الجيزة
Beni Suef	0	0	0	0	بني سويف
Fayoum	0	0	0	0	الفيوم
Menia	0	0	0	0	المنيا
Middle Egypt	0	0	0.225	0.300	مصر الوسطي
Assuit	0	0	0	0	أسيوط
Suhag	0	0	0	0	سوهاج
Qena	0	0	0	0	قنا
Luxor	0	0	0	0	الأقصر
Aswan	0	0	0	0	أسوان
Upper Egypt	0	0	0	0	مصر العليا
Matrouh	0	0	0	0	مطروح
Noubaria	0	0	0	0	النوبارية
North Sinai	0	0	0	0	شمال سيناء
South Sinai	0	0	0	0	جنوب سيناء
New Valley	0	0	0	0	الوادي الجديد
Red Sea	0	0	0	0	البحر الأحمر
Out of Valley	0	0	0	0	خارج الوادي
General Total	0	0	0.293	0.437	إجمالي الجمهورية

Municipal hatching mills Year, 2021

معامل التفريخ البلدية عام ٢٠٢١

Full capacity, hatching egg and produced chicks

الطاقات الكلية والبيض الموضوع والكتاكيت الناتجة

Governorates	الكتاكيت الناتجة (مليون كتكوت) (million chick)	البيض الموضوع (مليون بيضة) Hatch . egg (million egg)	الطاقات الكلية (مليون بيضة) Full capacity (million egg)	المحافظات
Alexandria	0	0	0	الإسكندرية
Behera	0.184	0.245	0.829	البحيرة
Gharbia	0.340	0.450	0.760	الغربية
Kafr El Sheikh	0.894	1.286	2.573	كفر الشيخ
Dakahlia	7.655	9.265	11.442	الدقهلية
Damietta	0	0	0	دمياط
Sharkia	3.575	4.929	14.616	الشرقية
Ismailia	0.685	0.926	1.632	الإسماعيلية
Port Said	0	0	0	بورسعيد
Suez	0	0	0	السويس
Menoufia	0.214	0.275	2.850	المنوفية
Kalyoubia	24.624	37.863	67.200	القليوبية
Cairo	0	0	0	القاهرة
Lower Egypt	38.171	55.239	101.902	الوجه البحري
Giza	1.909	2.775	4.116	الجيزة
Beni Suef	1.845	2.665	4.172	بنى سويف
Fayoum	11.559	15.400	21.120	الفيوم
Menia	0.878	1.080	1.445	المنيا
Middle Egypt	16.191	21.920	30.853	مصر الوسطى
Assuit	0.425	0.645	1.020	أسيوط
Suhag	0.689	1.032	2.222	سوهاج
Qena	0	0	0	قنا
Luxor	0	0	0	الأقصر
Aswan	0	0	0	أسوان
Upper Egypt	1.114	1.677	3.242	مصر العليا
Matrouh	0	0	0	مطروح
Noubaria	0	0	0	النوبارية
North Sinai	0	0	0	شمال سيناء
South Sinai	0	0	0	جنوب سيناء
New Valley	0	0	0	الوادي الجديد
Red Sea	0	0	0	البحر الأحمر
Out of Valley	0	0	0	خارج الوادى
General Total	55.476	78.836	135.997	إجمالي الجمهورية

Municipal hatching mills Year, 2021

معامل التفريخ البلدية عام ٢٠٢١

Number of stalled laboratory and full capacity

أعداد المعامل غير العاملة و الطاقات الكلية

Governorates	الطاقة الكلية Full capacity (مليون بيضة) (million egg)	عدد الافران Num. of hatchers	عدد المعامل Num. of laboratories	المحافظات
Alexandria	0	0	0	الإسكندرية
Behera	0.628	150	15	البحيرة
Gharbia	4.500	84	11	الغربية
Kafr El Sheikh	5.842	334	35	كفر الشيخ
Dakahlia	3.066	69	10	الدقهلية
Damietta	0	0	0	دمياط
Sharkia	13.632	312	46	الشرقية
Ismailia	1.935	40	8	الإسماعيلية
Port Said	0	0	0	بورسعيد
Suez	0	0	0	السويس
Menoufia	0	0	0	المنوفية
Kalyoubia	0.495	91	9	القليوبية
Cairo	0	0	0	القاهرة
Lower Egypt	30.098	1080	134	الوجه البحري
Giza	1.720	67	9	الجيزة
Beni Suef	1.632	34	4	بنى سويف
Fayoum	8.704	144	15	الفيوم
Menia	0	0	0	المنيا
Middle Egypt	12.056	245	28	مصر الوسطى
Assuit	6.006	487	92	أسيوط
Suhag	3.080	93	13	سوهاج
Qena	3.854	102	11	قنا
Luxor	7.686	5	1	الأقصر
Aswan	0.051	13	2	أسوان
Upper Egypt	20.677	700	119	مصر العليا
Matrouh	0	0	0	مطروح
Noubaria	0	0	0	النوبارية
North Sinai	0	0	0	شمال سيناء
South Sinai	0	0	0	جنوب سيناء
New Valley	0	0	0	الوادي الجديد
Red Sea	0	0	0	البحر الأحمر
Out of Valley	0	0	0	خارج الوادى
General Total	62.831	2025	281	إجمالي الجمهورية

الفصل الرابع عشر
مصانع أعلاف الدواجن

Section 14

Poultry feed factories

Table (51)

جدول (٥١)

Chicken feed factories Year, 2021

مصانع أعلاف الدواجن عام ٢٠٢١

Number of factories and full capacity

أعداد المصانع والطاقات الكلية

Governorates	المصانع الغير عاملة Stalled factories		المصانع العاملة Working factories		المحافظات
	الطاقة الكلية (طن) Full capacity (ton)	عدد Number	الطاقة الكلية (طن) Full capacity (ton)	عدد Number	
Alexandria	75600	1	224370	12	الأسكندرية
Behera	145900	5	521998	19	البحيرة
Gharbia	127200	5	332530	34	الغربية
Kafr El Sheikh	20080	21	457820	33	كفر الشيخ
Dakahlia	52000	17	338020	27	الدقهلية
Damietta	30996	7	139104	13	دمياط
Sharkia	267580	24	523470	45	الشرقية
Ismailia	6010	2	124200	5	الإسماعيلية
Port Said	0	0	2500	1	بورسعيد
Suez	0	0	144000	1	السويس
Menoufia	32760	9	735876	29	المنوفية
Kalyoubia	1380	2	467000	13	القليوبية
Cairo	0	0	208500	6	القاهرة
Lower Egypt	759506	93	4219388	238	الوجه البحري
Giza	0	0	240048	15	الجيزة
Beni Suef	14140	4	77000	12	بني سويف
Fayoum	16960	3	14500	3	الفيوم
Menia	16700	2	8880	11	المنيا
Middle Egypt	47800	9	340428	41	مصر الوسطى
Assuit	11570	9	44200	6	أسيوط
Suhag	70000	7	52400	5	سوهاج
Qena	56550	4	0	0	قنا
Luxor	0	0	0	0	الأقصر
Aswan	0	0	0	0	أسوان
Upper Egypt	138120	20	96600	11	مصر العليا
Matrouh	0	0	22680	2	مطروح
Noubaria	30160	2	1855500	14	النوبارية
North Sinai	22680	1	80640	4	شمال سيناء
South Sinai	0	0	0	0	جنوب سيناء
New Valley	0	0	31000	4	الوادي الجديد
Red Sea	0	0	0	0	البحر الأحمر
Out of Valley	52840	3	1989820	24	خارج الوادي
General Total	998266	125	6646236	314	إجمالي الجمهورية

Governorates	الإنتاج الفعلى (طن / سنة) Actual production (Ton / year)									المحافظات
	جملة Total	مركزات Concentrators	اسماك Fish	بط Duck	رومى Turkey	بياض Layer		تسمين Fattening		
						ناهى Fordone	نامى Growing	ناهى Fordone	بادئ Initiator	
Alexandria	164880	0	14000	0	0	24500	13760	39045	73575	الإسكندرية
Behera	209351	50	0	0	0	25400	25425	80942	77534	البحيرة
Gharbia	65015	0	0	0	0	8400	6900	15708	34007	الغربية
Kafr El Sheikh	323400	0	199700	2000	0	6500	4500	45200	65500	كفر الشيخ
Dakahlia	46566	0	0	0	0	1435	760	19782	24589	الدقهلية
Damietta	43976	586	20000	0	0	2900	2150	9640	8700	دمياط
Sharkia	38785	4324	0	245	2110	15628	2113	10875	3490	الشرقية
Ismailia	37540	161	0	0	0	7188	232	15559	14400	الاسماعيلية
Port Said	1550	0	1550	0	0	0	0	0	0	بورسعيد
Suez	2208	0	0	0	0	0	0	386	1822	السويس
Menoufia	416265	9400	0	0	0	68340	5615	205505	127405	المنوفية
Qalyoubia	359250	0	0	0	0	70960	70960	85665	131665	القليوبية
Cairo	44000	2800	0	4200	0	6200	5900	12200	12700	القاهرة
Lower Egypt	1752786	17321	235250	6445	2110	237451	138315	540507	575387	اجمالى الوجه البحرى
Giza	123695	0	0	0	140	16445	17255	35845	54010	الجيزة
Beni Suef	24890	0	0	730	0	5280	1560	8800	8520	بني سويف
Fayoum	1361	0	0	0	0	385	0	585	391	الفيوم
Menia	6780	0	0	0	0	95	120	840	5725	المنيا
Middle Egypt	156726	0	0	730	140	22205	18935	46070	68646	اجمالى مصر الوسطى
Assuit	11461	0	0	0	0	4800	0	6650	11	أسيوط
Suhag	30054	0	0	0	0	722	0	664	28668	سوهاج
Qena	0	0	0	0	0	0	0	0	0	قنا
Luxor	0	0	0	0	0	0	0	0	0	الأقصر
Aswan	0	0	0	0	0	0	0	0	0	اسوان
Upper Egypt	41515	0	0	0	0	5522	0	7314	28679	اجمالى مصر العليا
Matrouh	4980	0	0	0	0	0	0	980	4000	مطروح
Noubaria	248012	1752	3600	0	0	1950	1640	109790	129280	النوبارية
North Sinai	45900	4000	0	0	0	5100	5400	15550	15850	شمال سيناء
South Sinai	0	0	0	0	0	0	0	0	0	جنوب سيناء
New Valley	1936	0	0	236	147	325	370	436	422	الوادي الجديد
Red Sea	0	0	0	0	0	0	0	0	0	البحر الأحمر
Out The Valley	300828	5752	3600	236	147	7375	7410	126756	149552	جملة خارج الوادي
General Total	2251855	23073	238850	7411	2397	272553	164660	720647	822264	اجمالى الجمهورية

Table (53)

جدول (٥٣)

Working chicken feed factories Year, 2021

مصانع أعلاف الدواجن العاملة عام ٢٠٢١

Full, actual and deactivated capacity

الطاقات الكلية والفعلية والمعطلة

Governorates	الطاقة المعطلة / الطاقة الكلية Deactivated / Full cap. %	الطاقة المعطلة (طن) Deactivated capacity (ton)	الطاقة الفعلية (طن) Actual Production (ton)	الطاقة الكلية (طن) Full capacity (ton)	المحافظات
Alexandria	26.51	59490	164880	224370	الأسكندرية
Behera	59.89	312647	209351	521998	البحيرة
Gharbia	80.45	267515	65015	332530	الغربية
Kafr El Sheikh	29.36	134420	323400	457820	كفر الشيخ
Dakahlia	86.22	291454	46566	338020	الدقهلية
Damietta	68.39	95128	43976	139104	دمياط
Sharkia	92.59	484685	38785	523470	الشرقية
Ismailia	69.77	86660	37540	124200	الإسماعيلية
Port Said	38.00	950	1550	2500	بورسعيد
Suez	98.47	141792	2208	144000	السويس
Menoufia	43.43	319611	416265	735876	المنوفية
Kalyoubia	23.07	107750	359250	467000	القليوبية
Cairo	78.90	164500	44000	208500	القاهرة
Lower Egypt	58.46	2466602	1752786	4219388	الوجه البحري
Giza	48.47	116353	123695	240048	الجيزة
Beni Suef	67.68	52110	24890	77000	بني سويف
Fayoum	90.61	13139	1361	14500	الفيوم
Menia	23.65	2100	6780	8880	المنيا
Middle Egypt	53.96	183702	156726	340428	مصر الوسطى
Assuit	74.07	32739	11461	44200	أسيوط
Suhag	42.65	22346	30054	52400	سوهاج
Qena	0	0	0	0	قنا
Luxor	0	0	0	0	الأقصر
Aswan	0	0	0	0	أسوان
Upper Egypt	57.02	55085	41515	96600	مصر العليا
Matrouh	78.04	17700	4980	22680	مطروح
Noubaria	86.63	1607488	248012	1855500	النوبارية
North Sinai	43.08	34740	45900	80640	شمال سيناء
South Sinai	0	0	0	0	جنوب سيناء
New Valley	93.75	29064	1936	31000	الوادي الجديد
Red Sea	0	0	0	0	البحر الأحمر
Out of Valley	84.88	1688992	300828	1989820	خارج الوادي
General Total	66.12	4394381	2251855	6646236	إجمالي الجمهورية

الفصل الخامس عشر

أعداد الوحدات البيطرية والتحصينات

Section 15

Number of veterinary units and immunizations

أعداد الإدارات والوحدات البيطرية بمحافظات الجمهورية عام ٢٠٢١ Number of veterinary units at governorate level Year, 2021

Governorates	عدد الوحدات Number of units	عدد الإدارات Number of administration	المحافظة
Alexandria	23	6	الاسكندرية
Behera	182	16	البحيرة
Gharbia	132	8	الغربية
Kafr El Sheikh	107	11	كفر الشيخ
Dakahlia	146	21	الدقهلية
Damietta	32	5	دمياط
Sharkia	141	20	الشرقية
Ismailia	40	7	الاسماعيلية
Port Said	11	4	بور سعيد
Suez	14	3	السويس
Menoufia	141	9	المنوفية
Qalyoubia	70	10	القليوبية
Cairo	14	37	القاهرة
Lower Egypt	1053	157	جملة الوجه البحري
Giza	69	18	الجيزة
Beni Suef	84	7	بنى سويف
Fayoum	93	7	الفيوم
Menia	110	9	المنيا
Middle Egypt	356	41	جملة مصر الوسطى
Assuit	88	11	أسيوط
Suhag	117	13	سوهاج
Qena	44	9	قنا
luxor	27	7	الأقصر
Aswan	46	7	أسوان
Upper Egypt	322	47	جملة مصر العليا
Matrouh	16	8	مطروح
North Sinai	20	6	شمال سيناء
South Sinai	11	9	جنوب سيناء
New Valley	35	5	الوادى الجديد
Red Sea	9	7	البحر الاحمر
Out The Valley	91	35	جملة خارج الوادى
National Total	1822	280	اجمالى الجمهورية

Table (55)

جدول (٥٥)

أعداد الدواجن المحصنة وفقا لنوع التحصين بمحافظات الجمهورية عام ٢٠٢١ Number of vaccinated chicken according to vaccine type at governorate level Year, 2021

Governorates	كوليرا طيور Fowl Cholera	جدري طيور Epithelioma contagiosa	هتشنر IB Hitchner IB	نيوكاسل هتشنر Heatchnar Newcastle	نيوكاسل ميت Defunct Newcastle	نيوكاسل لاسوتا Lasota Newcastle	نيوكاسل عضلى Muscular Newcastle	المحافظات
Alexandria	0	6710	1900	10500	0	21000	19500	الاسكندرية
Behera	0	0	0	0	0	0	0	البحيرة
Gharbia	79850	66000	37670	358755	0	464760	173650	الغربية
Kafr El Sheikh	0	0	0	0	0	0	0	كفر الشيخ
Dakahlia	0	0	0	0	0	0	0	الدقهلية
Damietta	0	0	0	0	0	0	0	دمياط
Sharkia	0	0	0	0	0	0	0	الشرقية
Ismailia	0	0	0	0	0	0	0	الاسماعيلية
Port Said	0	0	0	0	0	0	0	بور سعيد
Suez	0	0	0	0	0	0	0	السويس
Menoufia	151310	299850	5128	3244320	121010	2423270	223940	المنوفية
Qalyoubia	0	0	0	20000	0	41000	0	القليوبية
Cairo	0	0	0	0	0	0	0	القاهرة
Lower Egypt	231160	372560	44698	3633575	121010	2950030	417090	جملة الوجه البحرى
Giza	0	0	0	0	0	116000	0	الجيزة
Beni Suef	0	0	0	0	0	0	0	بنى سويف
Fayoum	0	0	0	0	0	0	0	الفيوم
Menia	0	0	0	0	0	0	0	المنيا
Middle Egypt	0	0	0	0	0	116000	0	جملة مصر الوسطى
Assuit	0	0	0	9000	0	81000	0	أسيوط
Suhag	0	0	0	0	0	0	0	سوهاج
Qena	0	0	0	0	0	0	0	قنا
Luxor	0	0	0	0	0	0	0	الأقصر
Aswan	0	0	0	0	0	0	0	أسوان
Upper Egypt	0	0	0	9000	0	81000	0	جملة مصر العليا
Matrouh	0	0	0	0	0	0	0	مطروح
North Sinai	0	0	0	0	0	0	0	شمال سيناء
South Sinai	0	0	0	0	0	0	0	جنوب سيناء
New Valley	0	0	0	0	0	0	0	الوادى الجديد
Red Sea	0	0	0	0	0	0	0	البحر الاحمر
Out The Valley	0	0	0	0	0	0	0	جملة خارج الوادى
National Total	231160	372560	44698	3642575	121010	3147030	417090	اجملى الجمهورية

Follow table (55)

تابع جدول (٥٥)

أعداد الدواجن المحصنة وفقا لنوع التحصين عام ٢٠٢١ (طائر) (BIRD) Year, 2021 according to vaccine type vaccinated chicken

Governorates	كولستيريديا Clostridia	باراميكسو Paramyxo	طاعون (بط) Duck Plague	التهاب كبدي (بط) Duck Viral Hepatitis	تسمم دموي فيروسى (ارانب) Viral Haemorrhagic Septicaemia (Rabbit)	تسمم دموي بكتيرى (ارانب) Bacterial Haemorrhagic Septicaemia (Rabbit)	جمبورو Gomporo	انفلونزا الطيور Bird Flue	المحافظات
Alexandria	2230	960	0	0	4580	3630	6700	84480	الاسكندرية
Behera	0	0	0	0	0	0	0	247815	البحيرة
Gharbia	0	1180	0	25490	3400	0	84150	1189195	الغربية
Kafr El Sheikh	0	0	0	300	100	0	0	256298	كفر الشيخ
Dakahlia	0	0	0	0	0	0	0	143674	الدقهلية
Damietta	0	0	0	0	0	0	0	28900	دمياط
Sharkia	0	0	0	0	0	0	0	995230	الشرقية
Ismailia	0	0	0	0	0	0	0	0	الاسماعيلية
Port Said	0	0	0	0	0	0	0	0	بور سعيد
Suez	0	0	0	0	0	0	0	19000	السويس
Menoufia	0	5780	19800	0	5350	12085	214910	1321933	المنوفية
Qalyoubia	0	0	0	0	0	0	0	841472	القليوبية
Cairo	7395	0	0	0	7194	9046	0	0	القاهرة
Lower Egypt	9625	7920	19800	25790	20624	24761	305760	5127997	الوجة البحرى
Giza	0	0	0	0	80	0	0	557747	الجيزة
Beni Suef	0	0	0	0	0	0	0	560442	بنى سويف
Fayoum	0	0	0	0	0	0	0	476090	الفيوم
Menia	0	0	0	0	0	0	0	866313	المنيا
Middle Egypt	0	0	0	0	80	0	0	2460592	مصر الوسطى
Assuit	0	0	0	0	10	0	0	3632500	أسيوط
Suhag	0	0	0	0	0	0	0	3800500	سوهاج
Qena	0	0	0	0	1500	550	0	416808	قنا
Luxor	0	0	0	0	0	0	0	217200	الاقصر
Aswan	0	0	0	0	0	0	0	264000	أسوان
Upper Egypt	0	0	0	0	1510	550	0	8331008	مصر العليا
Matrouh	0	0	0	0	0	0	0	0	مطروح
North Sinai	0	0	0	0	0	0	0	0	شمال سيناء
South Sinai	0	0	0	0	0	0	0	12900	جنوب سيناء
New Valley	0	0	0	0	0	0	0	3600	الوادى الجديد
Red Sea	0	0	0	0	0	0	0	0	البحر الاحمر
Out The Valley	0	0	0	0	0	0	0	16500	خارج الوادى
National Total	9625	7920	19800	25790	22214	25311	305760	15936097	اجمالى الجمهورية



الفصل السادس عشر
مجازر الدواجن

Section 16

Chicken slaughterhouses



Governorates	إجمالي الطاقة الكلية (ألف طائر / يوم) Total Full capacity (thou. bird/ Day)	إجمالي المجازر Total slaughterhouses	Type النوع						المحافظة
			الطاقة الكلية (ألف طائر / يوم) Full capacity (thou. bird/ Day)	آلي Automatic	الطاقة الكلية (ألف طائر / يوم) Full capacity (thou. bird/ Day)	نصف آلي Half Automatic	الطاقة الكلية (ألف طائر / يوم) Full capacity (thou. bird/ Day)	يدوي Manual	
Alexandria	71	13	20	2	48	8	3	3	الإسكندرية
Behera	107	15	80	8	24	4	3	3	البحيرة
Gharbia	31	8	20	2	6	1	5	5	الغربية
Kafr El Sheikh	23	4	10	1	12	2	1	1	كفر الشيخ
Dakahlia	47	9	20	2	24	4	3	3	الدقهلية
Damietta	34	6	20	2	12	2	2	2	دمياط
Sharkia	149	26	70	7	72	12	7	7	الشرقية
Ismailia	104	19	50	5	48	8	6	6	الإسماعيلية
Port Said	2	2	0	0	0	0	2	2	بور سعيد
Suez	23	4	10	1	12	2	1	1	السويس
Menoufia	46	13	20	2	18	3	8	8	المنوفية
Qalyoubia	102	32	50	5	30	5	22	22	القليوبية
Cairo	62	53	10	1	0	0	52	52	القاهرة
Lower Egypt	801	204	380	38	306	51	115	115	الوَجْة البحري
Giza	120	68	30	3	30	5	60	60	الجيزة
Beni Suef	56	9	30	3	24	4	2	2	بنى سويف
Fayoum	42	8	10	1	30	5	2	2	الفيوم
Menia	45	10	0	0	42	7	3	3	المنيا
Middle Egypt	263	95	70	7	126	21	67	67	مصر الوسطى
Assuit	29	9	0	0	24	4	5	5	أسيوط
Suhag	36	4	30	3	6	1	0	0	سوهاج
Qena	24	5	10	1	12	2	2	2	قنا
Luxor	13	3	0	0	12	2	1	1	الأقصر
Aswan	1	1	0	0	0	0	1	1	أسوان
Upper Egypt	103	22	40	4	54	9	9	9	مصر العليا
Matrouh	6	1	0	0	6	1	0	0	مطروح
North Sinai	8	3	0	0	6	1	2	2	شمال سيناء
South Sinai	6	1	0	0	6	1	0	0	جنوب سيناء
New Valley	15	5	0	0	12	2	3	3	الوادي الجديد
Red Sea	12	3	10	1	0	0	2	2	البحر الأحمر
Out The Valley	47	13	10	1	30	5	7	7	خارج الوادي
National Total	1214	334	500	50	516	86	198	198	اجمالي الجمهورية

Table (57)

جدول (٥٧)

أعداد وأنواع مذبوحات الدواجن داخل المجازر الحكومية عام ٢٠٢١ (طائر) (Number and types of the slaughtered chicken within governmental slaughterhousesYear, 2021 (Bird)

Governorates	الاجمالي Total	سمان Quail	حمام Pigoun	أرانب Rabbits	رومي Turkey	بط Duck	دجاج Chicken	المحافظة
Alexandria	707113	0	0	0	0	0	707113	الاسكندرية
Behera	18439010	394011	0	0	0	0	18044999	البحيرة
Gharbia	723050	30000	0	0	0	17000	676050	الغربية
Kafr El Sheikh	143408	69000	0	0	0	0	74408	كفر الشيخ
Dakahlia	3046781	0	0	0	0	0	3046781	الدقهلية
Damietta	2555994	2900	5450	1060	0	7350	2539234	دمياط
Sharkia	11311240	0	0	0	790	0	11310450	الشرقية
Ismailia	15253803	0	0	0	0	0	15253803	الاسماعيلية
Port Said	0	0	0	0	0	0	0	بور سعيد
Suez	1540779	0	0	0	0	0	1540779	السويس
Menoufia	898243	0	0	0	0	24750	873493	المنوفية
Qalyoubia	15424366	379900	436	46543	81863	977095	13938529	القليوبية
Cairo	8960551	150	4475	2800	133557	5510	8814059	القاهرة
Lower Egypt	79004338	875961	10361	50403	216210	1031705	76819698	الوجهة البحرى
Giza	14246186	5082	2550	5807	84047	24470	14124230	الجيزة
Beni Suef	592982	0	0	0	0	0	592982	بنى سويف
Fayoum	183174	0	0	0	0	0	183174	الفيوم
Menia	559385	0	0	0	0	0	559385	المنيا
Middle Egypt	15581727	5082	2550	5807	84047	24470	15459771	مصر الوسطى
Assuit	208700	0	0	0	0	0	208700	أسيوط
Suhag	0	0	0	0	0	0	0	سوهاج
Qena	91660	0	0	0	0	0	91660	قنا
Luxor	19899	0	0	0	0	0	19899	الاقصر
Aswan	0	0	0	0	0	0	0	أسوان
Upper Egypt	320259	0	0	0	0	0	320259	مصر العليا
Matrouh	0	0	0	0	0	0	0	مطروح
North Sinai	0	0	0	0	0	0	0	شمال سيناء
South Sinai	0	0	0	0	0	0	0	جنوب سيناء
New Valley	68686	0	0	0	0	0	68686	الوادى الجديد
Red Sea	63584	0	0	0	0	0	63584	البحر الاحمر
Out The Valley	132270	0	0	0	0	0	132270	خارج الوادى
National Total	95038594	881043	12911	56210	300257	1056175	92731998	اجمالي الجمهورية

Table (58)

جدول (٥٨)

Quantities type of chicken meat in governmental slaughterhouses Year, 2021

كميات أنواع لحوم الدواجن داخل المجازر الحكومية عام ٢٠٢١

Quantities (Ton)

الكميات (طن)

Governorates	الاجمالي Total	سمان Quail	حمام Pigoun	أرانب Rabbits	رومي Turkey	بط Duck	دجاج Chicken	المحافظة
Alexandria	707.113	0	0	0	0	0	707.113	الاسكندرية
Behera	18104.101	59.102	0	0	0	0	18044.999	البحيرة
Gharbia	714.550	4.500	0	0	0	34.000	676.050	الغربية
Kafr El Sheikh	84.758	10.350	0	0	0	0	74.408	كفر الشيخ
Dakahlia	3046.781	0	0	0	0	0	3046.781	الدقهلية
Damietta	2556.519	0.435	1.090	1.060	0	14.700	2539.234	دمياط
Sharkia	11316.770	0	0	0	6.320	0	11310.450	الشرقية
Ismailia	15253.803	0	0	0	0	0	15253.803	الاسماعيلية
Port Said	0.000	0	0	0	0	0	0	بور سعيد
Suez	1540.779	0	0	0	0	0	1540.779	السويس
Menoufia	922.993	0	0	0	0	49.500	873.493	المنوفية
Qalyoubia	16651.238	56.985	0.087	46.543	654.904	1954.190	13938.529	القليوبية
Cairo	9897.253	0.023	0.895	2.800	1068.456	11.020	8814.059	القاهرة
Lower Egypt	80796.658	131.395	2.072	50.403	1729.680	2063.410	76819.698	الوجة البحرى
Giza	14852.625	0.762	0.510	5.807	672.376	48.940	14124.230	الجيزة
Beni Suef	592.982	0	0	0	0	0	592.982	بنى سويف
Fayoum	183.174	0	0	0	0	0	183.174	الفيوم
Menia	559.385	0	0	0	0	0	559.385	المنيا
Middle Egypt	16188.166	0.762	0.510	5.807	672.376	48.940	15459.771	مصر الوسطى
Assuit	208.700	0	0	0	0	0	208.700	أسيوط
Suhag	0.000	0	0	0	0	0	0	سوهاج
Qena	91.660	0	0	0	0	0	91.660	قنا
Luxor	19.899	0	0	0	0	0	19.899	الاقصر
Aswan	0	0	0	0	0	0	0	أسوان
Upper Egypt	320.259	0	0	0	0	0	320.259	مصر العليا
Matrouh	0	0	0	0	0	0	0	مطروح
North Sinai	0.000	0	0	0	0	0	0	شمال سيناء
South Sinai	0	0	0	0	0	0	0	جنوب سيناء
New Valley	68.686	0	0	0	0	0	68.686	الوادى الجديد
Red Sea	63.584	0	0	0	0	0	63.584	البحر الاحمر
Out The Valley	132.270	0.000	0	0	0	0	132.270	خارج الوادى
National Total	97437.353	132.157	2.582	56.210	2402.056	2112.350	92731.998	اجمالي الجمهورية

Table (59)

جدول (٥٩)

Estimate quantities of chicken meat in governmental slaughterhouses Year, 2021 تقدير كميات لحوم الدواجن داخل المجازر الحكومية عام ٢٠٢١

Quantities (Ton)

الكميات (طن)

Kind	كمية اللحوم (طن) Quantity (Ton)	متوسط وزن الذبيحة (كيلوجرام) Av. Slaughtered weight (K.G.)	عدد المذبوحات (طائر) Num of slaughters (bird)	النوع
Chicken	92732	1	92731998	دجاج
Duck	2112	2	1056175	بط
Turkey	2402	8	300257	رومي
Rabbit	56	1	56210	أرانب
Pigoun	3	0.200	12911	حمام
Quail	132	0.150	881043	سمان
Total	97437	-	95038594	الجملة

Table	Contains	Page
	Section 11 : Multiple baladi chicken	
40	Number of working farms and dormitories	56
41	Full, actual and deactivated capacity (thousand chicken)	57
42	Full, actual and deactivated capacity (mill.egg)	58
	Section 12 : Artificial hatcheries mills	
43	Number of working laboratory and full capacity (thousand egg)	60
44	Number and types of hatching egg and produced chicks (thousand)	61
45	Full capacity, hatching egg and produced chicks	63
46	Number of stalled laboratory and full capacity (thousand egg)	64
	Section 13: Municipal hatching mills (chicken)	
47	Number of working laboratory and full capacity (thousand egg)	66
48	Number and types of hatching egg and produced chicks (thousand)	67
49	Full capacity, hatching egg and produced chicks	69
50	Number of stalled laboratory and full capacity (thousand egg)	70
	Section 14 : Poultry feed factories	
51	Number of factories and full capacity	72
52	Number of working factories and actual capacity	73
53	Full, actual and deactivated capacity	74
	Section 15 : Number of veterinary units and immunizations	
54	Number of veterinary units at governorate level	76
55	Number of vaccinated chicken according to vaccine type at governorate level	77
	Section 16 : Chicken slaughterhouses	
56	Num. of Chicken slaughterhouses according to type and full capacity (thou. bird/ Day)	80
57	Number and types of the slaughtered chicken within governmental slaughterhouses	81
58	Quantities type of chicken meat in governmental slaughterhouses	82
59	Estimate quantities of chicken meat in governmental slaughterhouses	83

Table	Contains	Page
	Section 7 : Rabbits production	
20	Number of working farms, dormitories and full capacity (thousand rabbit)	28
21	Actual capacity (thousand rabbit)	29
22	Full, actual capacity (thousand rabbit)	30
	Section 8 : Table egg production	
23	Number of working farms and dormitories	32
	Section 9 : Poultry parent	
24	Number of working farms and dormitories	34
25	Full, actual and deactivated capacity (thosand chicken)	35
26	Full, actual and deactivated capacity (mill.egg)	36
	Section 10 : Brooding farms	
27	Number of working farms and dormitories	38
	First : Broiler brooding farms	
28	Number of dormitories	40
29	Full, actual and deactivated capacity (thousand chicken)	41
30	Full, actual and deactivated capacity (mill. egg)	42
	Second : Layer brooding farms	
31	Number of dormitories	44
32	Full, actual and deactivated capacity (thosand chicken)	45
33	Full, actual and deactivated capacity (mill. egg)	46
	Third : Duck brooding farms	
34	Number of dormitories	48
35	Full, actual and deactivated capacity (thousand duck)	49
36	Full, actual and deactivated capacity (mil.egg)	50
	Fourth : Turkey brooding farms	
37	Number of dormitories	52
38	Full, actual and deactivated capacity (thousand chicken)	53
39	Full, actual and deactivated capacity (mill.egg.)	54

Table	Contains	Page
1	Total of poultry	2
	Section 1 : Broilers	
2	Numbers of working farms and dormitories	4
	Section 2 : Hybrid baladi chicken	
3	Numbers of working farms and dormitories	6
4	Full capacity according to categories (thousand chicken)	7
5	Actual capacity according to categories (thousand chicken)	8
6	Number of working farms and dormitories Farms (5 thousand to less than 25 thousand chicken)	9
7	Full, actual and deactivated capacity (thousandchicken) Farms (5 thousand to less than 25 thousand chicken)	10
8	Number of working farms and dormitories Farms (25 thousand to less than 100 thousand chicken)	11
9	Full, actual and deactivated capacity (thousand chicken) Farms (25 thousand to less than 100 thousand chicken)	12
10	Number of working farms and dormitories Farms (100 thousands chicken and more)	13
11	Full, actual and deactivated capacity (thousand chicken) Farms (100 thousands chicken and more)	14
	Section 3 : Breeding baladi chicken	
12	Number of working farms and dormitories	16
13	Full, actual and deactivated capacity (thousand chicken)	17
	Section 4 : Breeding duck	
14	Number of working farms and dormitories	19
15	Full, actual and deactivated capacity (thousand duck)	20
	Section 5 : Duck production	
16	Number of working farms and dormitories	22
17	Full, actual and deactivated capacity (thousand duck)	23
	Section 6 : Turkey production	
18	Number of working farms and dormitories	25
19	Full, actual and deactivated capacity (thousand bird)	26

Introduction

The construction of statistical agricultural database accurate and comprehensive is one of the main tasks of the Economic Affairs Sector due to its importance, It is considered the cornerstone of the scientific planning for economic and social development . Data and statistical information about poultry production are represent a major part of that database.

The Economic Affairs Sector at Ministry of Agriculture and Land Reclamation is pleased to present this version of statistical bulletin on poultry production in year, 202\ which includes statistics about number of poultry farms (foreign, fattening baladi chickens, breeding baladi chicken, table egg production, rabbit, duck, turkey, chicken grandparents, mother poultry farms, Propagation baladi chicken) , their full capacity and actual production. In addition statistical about poultry feed factories (artificial and baladi) and hatcheries Labs. It also includes statistics about number of veterinary units, immunizations, vaccines, type and numbers of poultry slaughtered and quantities of poultry meat to help researchers, scholars, and decision makers.

The Economics Affairs Sector hopes that this bulletin contribute to achievement its goals.

*Head of
Economic Affairs Sector*

Prof.\ Shaban Ali Mohamed Salem


ARAB REPUBLIC OF EGYPT
MINISTRY OF AGRICULTURE AND LAND RECLAMATION
Economic Affairs Sector



Statistics of

Poultry

2021



October 2022