



جمهورية مصر العربية  
وزارة الزراعة وإستصلاح الأراضى  
قطاع الشؤون الإقتصادية

-----


## نشرة

# الإحصاءات الزراعية

الجزء الأول

المحاصيل الشتوية

٢٠٢٢





# مقدمة

\*\*\*

تعتبر قضية التنمية أحد أهم التحديات التي تواجه إقتصادنا القومي، لذا وجهت الدولة عنايتها لبرامج التنمية الإقتصادية والإجتماعية وخصت القطاع الزراعى بقدر ملحوظ من هذه العناية مستهدفةً المضى قدماً نحو تنمية شاملة تركز على قطاع زراعى قادر على مجابهة متطلبات الزيادة السكانية.

ونظراً لأن نجاح سياسات التنمية الزراعية فى تحقيق أهدافها يعتمد بالدرجة الأولى على تخطيط وتنفيذ هذه السياسات ، فإنه من الأهمية بمكان توفير البيانات والمعلومات الإحصائية باعتبارها الركيزة الأساسية فى التخطيط العلمى للتنمية الإقتصادية والإجتماعية.

وقطاع الشؤون الإقتصادية بوزارة الزراعة وإستصلاح الأراضى إذ يضطلع بمهمة نشر كافة البيانات الخاصة بالقطاع الزراعى وانه لا يدخر جهداً فى سبيل توفير البيانات وتطويرها وتحديثها والإرتقاء بمستواها لتساير التقدم الهائل فى مجال المعلومات.

وتتضمن نشرة الإحصاءات الزراعية (الجزء الأول) للموسم الزراعى ٢٠٢٢/٢٠٢١ من المحاصيل الشتوية للإحصاءات والبيانات الخاصة بالمساحة والإنتاجية والإنتاج للمحاصيل الحقلية وحاصلات الخضر الشتوية.

ونأمل أن تكون عوناً للباحثين والدارسين وواضعى السياسات وامتخذى القرار.

رئيس

قطاع الشؤون الإقتصادية

علي عبد المحسن

أ.د/ علي عبد المحسن



قام بالإشراف على النشرة

الإشراف العام

السيد الأستاذ الدكتور / علي عبد المحسن

رئيس قطاع الشؤون الاقتصادية

السيد المهندس / محمود راضي محمود

مدير عام الإدارة العامة

للإحصاءات الزراعية

السيد الأستاذ الدكتور / أشرف الضالع

رئيس الإدارة المركزية

للاقتصاد الزراعي

قام بالإعداد

المهندسة / هبه أحمد بدوى

الأستاذة / سهير عبد الرحمن

المهندس / حسام عبد العزيز شحاته

المهندسة / إيمان إبراهيم جوهر

الأستاذة / فاطمة محمد حافظ

المهندس / تامر سعيد السيد

المهندسة / سالى عادل حصرى

## تابع فريق الإعداد

م / أمل محمد المنوفي	م / سامية بشري جيد
م / منال طلعت محمد	أ / أحمد حسين محمد
م / مروة كمال عيد	أ / مريم فليب سويحة
أ / تريزا ميخائيل عوض	أ / رفعت محمد نجيب
م / سهير طه مصطفى	د / فاطمة حامد محمود
م / عزة حسنى خليفة	م / كاميليا مختار السيد
أ / منال فتحى بكر	أ / رانده أحمد وهبى
أ / هيام محمد ياسين	أ / سحر مصطفى ربيع
أ / إيناس إبراهيم السيد	أ / سامية فضل عبد الدايم
أ / نصره إبراهيم السيد	

## الهدف من النشرة:

تهدف هذه النشرة إلى توفير تقديرات لأهم المؤشرات الإحصائية للحاصلات الزراعية الشتوية الخاصة بالمساحة والإنتاجية والإنتاج للموسم الزراعي ٢٠٢٢/٢٠٢١ على مستوى محافظات الجمهورية.

## مصادر البيانات:

- مديريات الزراعة بالمحافظات .
- المناطق الإحصائية بالمحافظات.

## المرجع الزمني:

- الموسم الشتوي للسنة الزراعية ٢٠٢٢/٢٠٢١.





Units for Important agricultural Crops

وحدات التعامل لأهم المحاصيل الزراعية

وزن وحدة القياس بالطن Weight of unit in ton	وحدة القياس Unit	البيان Item
0.150	أردب Ardab	القمح Wheat
0.120	أردب Ardab	الشعير Barley
0.155	أردب Ardab	الفول البلدى Broad beans
0.160	أردب Ardab	العدس Lentil
0.150	أردب Ardab	الترمس Lupine
0.150	أردب Ardab	الحمص Chick peas
0.155	أردب Ardab	الحلبة Fenugreek
0.120	طن Ton	البصل Onion
0.122	أردب Ardab	بذرة الكتان Flax Seed
0.157	أردب Ardab	البرسيم الحب Clover Seed
0.112	أردب Ardab	ذرة المكائس (بذرة) Broom Millet
0.250	حمل Heml	التبن Straw



# المحتويات

\*\*\*

رقم الصفحة	الموضوع	جدول
	أهم مؤشرات الإنتاج الزراعي للمحاصيل الإستراتيجية على مستوى المحاصيل الحقلية والحاصلات البستانية الشتوية لموسم ٢٠٢١/٢٠٢٢	
	<b>الفصل الأول</b> <b>المساحة والإنتاجية والإنتاج</b>	
٢	المحاصيل الحقلية الشتوية.	١
	<b>محاصيل الحبوب</b>	
٦	محصول القمح ( إجمالى الأصناف ).	٢
٨	أصناف محصول القمح.	٣
٢٥	محصول الشعير.	٤
	<b>محاصيل البقوليات</b>	
٢٨	الفول البلدى كامل النضج ( المفرد ) .	٥
٣٠	الفول البلدى كامل النضج ( المحمل ) .	٦
٣١	الفول البلدى (المستهلك أخضر) .	٧
٣٢	العدس .	٨
٣٣	الحمص .	٩
٣٤	الترمس .	١٠
٣٥	الحلبة الجافة .	١١
	<b>المحاصيل السكرية</b>	
٣٧	بنجر السكر .	١٢
	<b>محاصيل الأعلاف</b>	
٣٩	البرسيم المستديم .	١٣
٤٠	البرسيم التحريش .	١٤
٤١	البرسيم الرباية .	١٥
٤٣	إجمالى مساحة محاصيل الأعلاف الخضراء الأخرى .	١٦
٤٤	محاصيل الأعلاف الخضراء الأخرى .	١٧
	<b>محاصيل الألياف</b>	
٤٦	الكتان ( قش ) .	١٨



# تابع المحتويات

\*\*\*

رقم الصفحة	الموضوع	جدول
٤٧	الكتان ( بذرة ) . <b>البصل والثوم</b>	١٩
٤٩	البصل كامل النضج ( المفرد ) .	٢٠
٥٠	البصل كامل النضج (المحمل) .	٢١
٥٠	البصل البكلز .	٢٢
٥١	البصل الرؤوس ( الحبة السوداء ) .	٢٣
٥٢	البصل المستهلك أخضر ( المفرد ) .	٢٤
٥٢	البصل المستهلك أخضر (المحمل) .	٢٥
٥٣	الثوم ( المفرد ) .	٢٦
٥٤	الثوم ( المحمل ) .	٢٧
	<b>النباتات الطبية والعطرية وزهور القطف</b>	
٥٦	إجمالى مساحة النباتات الطبية والعطرية وزهور القطف .	٢٨
٥٧	النباتات الطبية والعطرية وزهور القطف .	٢٩
	<b>حاصلات الخضر</b>	
٧٤	حاصلات الخضر الشتوية.	٣٠
٧٦	إجمالى مساحة وإنتاج حاصلات الخضر الشتوية والمقات.	٣١
٧٧	الخضر الشتوية والمقات .	٣٢
١٠٢	إجمالى مساحة وإنتاج الخضر الشتوية ( المحمل ) .	٣٣
١٠٣	الخضر الشتوية ( المحمل ) .	٣٤
١٠٤	البطاطس الشتوية.	٣٥
١٠٥	أصناف البطاطس الشتوية .	٣٦
١٠٦	إجمالى عدد ومساحة وإنتاج الصوب ( خضر شتوية ) .	٣٧





**الفصل الأول**

**المساحة والإنتاجية والإنتاج**

***Section ( 1 )***

***Area, Yield and production***





Table (1)

Area, Yield and Production of  
Winter Field Crops, 2021/2022

جدول (١)

مساحة وإنتاجية وإنتاج

المحاصيل الحقلية الشتوية عام ٢٠٢٢/٢٠٢١

Crops	الإجمالي Total			أراضي جديدة New Land			أراضي قديمة Old Land			المحاصيل
	الإنتاج (طن)	الإنتاجية (طن/فدان)	المساحة (فدان)	الإنتاج (طن)	الإنتاجية (طن/فدان)	المساحة (فدان)	الإنتاج (طن)	الإنتاجية (طن/فدان)	المساحة (فدان)	
	Production (Ton)	Yield (Ton/Fed.)	Area (Fed.)	Production (Ton)	Yield (Ton/Fed.)	Area (Fed.)	Production (Ton)	Yield (Ton/Fed.)	Area (Fed.)	
Wheat	9622993	2.816	3417023	2269043	2.632	861984	7353950	2.878	2555039	القمح
Barley	91877	1.719	53439	75940	1.767	42986	15937	1.525	10453	الشعير
Broad beans, Fully Mature (Single)	128137	1.477	86757	90647	1.502	60334	37490	1.419	26423	الفاول البلدى كامل النضج (المفرد)
Broad beans, Fully Mature (Intercropped)	1956	0.487	4013	940	0.466	2017	1016	0.509	1996	الفاول البلدى كامل النضج (المحمل)
Broad beans (Green)	46409	6.896	6730	24767	7.274	3405	21642	6.509	3325	الفاول البلدى (المستهلك أخضر)
Lentil	235	1.004	234	-	-	-	235	1.004	234	العدس
Chickpeas	2315	1.268	1826	-	-	-	2315	1.268	1826	الحمص
Lupine	158	0.763	207	79	0.745	106	79	0.782	101	الترمس
Dry Fenugreek	3632	1.043	3483	1105	0.976	1132	2527	1.075	2351	الحلبة الجافة
Sugar Beet	12534816	20.964	597923	3944188	18.970	207921	8590628	22.027	390002	بنجر السكر
Clover	38669225	31.448	1229634	4962204	34.042	145769	33707021	31.099	1083865	البرسيم المستديم
Clover Tahreesh	2902279	10.906	266128	460653	9.708	47450	2441626	11.165	218678	البرسيم التحريش
Clover (For Seed Production)	23887	0.345	69225	77	0.154	501	23810	0.346	68724	البرسيم الرباوية
Flax, (Strew)	119708	5.177	23123	1472	4.779	308	118236	5.182	22815	الكتان ( قش )
Flax, (Seed)	13060	0.565	23123	190	0.617	308	12870	0.564	22815	الكتان (بذرة)
Onion, Fully Mature (Single)	3438259	14.909	230615	765593	14.385	53223	2672666	15.066	177392	البصل كامل النضج (المفرد)
Onion, Fully Mature (Intercropped)	68920	9.124	7554	250	5.000	50	68670	9.151	7504	البصل كامل النضج (المحمل)
Onion Pickling	6800	17.000	400	-	-	-	6800	17.000	400	البصل البكلز
Onion, Seed	2636	0.547	4817	2590	0.549	4718	46	0.465	99	البصل الرؤوس (الحبة السوداء)
Onion, Green (Single)	51023	13.559	3763	28782	16.043	1794	22241	11.296	1969	البصل المستهلك أخضر (المفرد)
Onion, Green (Intercropped)	1823	15.716	116	-	-	-	1823	15.716	116	البصل المستهلك أخضر (المحمل)
Garlic (Single)	519562	10.260	50642	119260	10.284	11597	400302	10.252	39045	الثوم (المفرد)
Garlic (Intercropped)	2566	4.172	615	108	3.000	36	2458	4.245	579	الثوم (المحمل)
*Medical, Aromatic & Cutting flower Plants	-	-	60222	-	-	16379	-	-	43843	*النباتات الطبية والعطرية وزهور القطف
Green Fodder	-	-	17761	-	-	17168	-	-	593	الأعلاف الخضراء

\*يوجد مساحة ٥٢ فدان هو هوبا بالغردفة ، نحو ١ فدان مورينجا بدون إنتاج.

\*يوجد مساحة ٣٦ فدان هو هوبا برأس غارب ، نحو ١ فدان مورينجا بدون إنتاج.

( أى مساحة نحو ٩٠ فدان بدون إنتاج )

Table (1) cont.

Area, Yield and Production of  
Winter Field Crops, 2021/2022

تابع جدول (١)

مساحة وإنتاجية وإنتاج

المحاصيل الحقلية الشتوية عام ٢٠٢٢/٢٠٢١


Crops	الإجمالي Total			أراضي جديدة New Land			أراضي قديمة Old Land			المحاصيل
	الإنتاج (أردب)	الإنتاجية (أردب/فدان)	المساحة (فدان)	الإنتاج (أردب)	الإنتاجية (أردب/فدان)	المساحة (فدان)	الإنتاج (أردب)	الإنتاجية (أردب/فدان)	المساحة (فدان)	
	Production (Ardab)	Yield (Ard./Fed.)	Area (Fed.)	Production (Ardab)	Yield (Ard./Fed.)	Area (Fed.)	Production (Ardab)	Yield (Ard./Fed.)	Area (Fed.)	
*Wheat	64153293	18.77	3417023	15126959	17.55	861984	49026334	19.19	2555039	*القمح
*Barley	765644	14.33	53439	632839	14.72	42986	132805	12.70	10453	*الشعير
Broad beans, Fully Mature (Single)	826692	9.53	86757	584820	9.69	60334	241872	9.15	26423	القول البلدي كامل النضج (المفرد)
Broad beans, Fully Mature (Intercropped)	12621	3.15	4013	6064	3.01	2017	6557	3.29	1996	القول البلدي كامل النضج (المحمل)
Lentil	1471	6.29	234	-	-	-	1471	6.29	234	العدس
Chickpeas	15434	8.45	1826	-	-	-	15434	8.45	1826	الحمص
Lupine	1047	5.06	207	524	4.94	106	523	5.18	101	الترمس
Dry Fenugreek	23431	6.73	3483	7131	6.30	1132	16300	6.93	2351	الحلبة الجافة
Clover (For Seed Production)	152148	2.20	69225	489	0.98	501	151659	2.21	68724	البرسيم الرباية
Flax, (Seed)	107048	4.63	23123	1557	5.06	308	105491	4.62	22815	الكتان (بذرة)
Onion, Seed	21965	4.56	4817	21586	4.58	4718	379	3.83	99	البصل الرؤوس (الحبة السوداء)

\* يوجد محصول القمح مساحة نحو ١٨٥٠ فدان بمطروح ، نحو ٢٠ فدان بشمال سيناء بدون إنتاج.

\* يوجد محصول الشعير مساحة نحو ١٩٢٠٠٠ فدان بمطروح .

Source : Economic Affairs Sector .

المصدر : قطاع الشؤون الاقتصادية.



محاصيل الحبوب

*Cereal Crops*





*محصول القمح*

*Wheat Crop*



Table (2)

## Area, Yield and Production of

## Wheat Crop, 2021\2022 (Total of Varieties)

جدول (٢)

مساحة وإنتاجية وإنتاج

محصول القمح ٢٠٢٢/٢٠٢١ (إجمالي الأصناف)

Governorates	الإجمالي Total			أراضي جديدة * New Land			أراضي قديمة Old Land			المحافظات
	الإنتاج (طن)	الإنتاجية (طن/فدان)	المساحة (فدان)	الإنتاج (طن)	الإنتاجية (طن/فدان)	المساحة (فدان)	الإنتاج (طن)	الإنتاجية (طن/فدان)	المساحة (فدان)	
	Prod. (Ton)	Yield (Ton/Fed.)	Area (Fed.)	Prod. (Ton)	Yield (Ton/Fed.)	Area (Fed.)	Prod. (Ton)	Yield (Ton/Fed.)	Area (Fed.)	
Alexandria	187904	2.705	69464	117462	2.655	44243	70442	2.793	25221	الأسكندرية
Behera	663864	2.827	234806	30783	2.677	11497	633081	2.835	223309	البحيرة
Gharbia	376499	2.747	137083	-	-	-	376499	2.747	137083	الغربية
Kafr-Elsheikh	635358	2.499	254213	7348	2.289	3210	628010	2.502	251003	كفر الشيخ
Dakahlia	754423	2.870	262878	48381	2.599	18615	706042	2.890	244263	الدقهلية
Damietta	80880	2.681	30170	6508	2.601	2502	74372	2.688	27668	دمياط
Sharkia	1173908	2.774	423222	103467	2.487	41603	1070441	2.805	381619	الشرقية
Ismailia	125766	2.608	48214	55623	2.594	21447	70143	2.621	26767	الإسماعيلية
Port Said	17636	1.800	9798	17636	1.800	9798	-	-	-	بور سعيد
Suez	14885	2.744	5424	2850	2.622	1087	12035	2.775	4337	السويس
Menoufia	315675	3.006	105015	-	-	-	315675	3.006	105015	المنوفية
Qalyoubia	159236	3.176	50145	-	-	-	159236	3.176	50145	القليوبية
Lower Egypt	4506034	2.764	1630432	390058	2.533	154002	4115976	2.788	1476430	جملة الوجه البحري
Giza	106583	3.141	33936	13678	2.915	4693	92905	3.177	29243	الجيزة
Beni Suef	396728	3.084	128649	25266	2.857	8842	371462	3.101	119807	بني سويف
Fayoum	565010	2.715	208107	-	-	-	565010	2.715	208107	الفيوم
Menia	790554	3.164	249827	95305	2.720	35045	695249	3.237	214782	المنيا
Middle Egypt	1858875	2.996	620519	134249	2.763	48580	1724626	3.015	571939	جملة مصر الوسطي
Assuit	692184	3.014	229670	36431	2.205	16522	655753	3.077	213148	أسيوط
Suhag	637390	3.009	211862	41889	2.804	14937	595501	3.024	196925	سوهاج
Qena	258937	2.577	100465	65072	2.204	29531	193865	2.733	70934	قنا
Luxor	60302	2.711	22247	18546	2.530	7329	41756	2.799	14918	الأقصر
Aswan	245960	2.377	103473	219487	2.367	92728	26473	2.464	10745	أسوان
Upper Egypt	1894773	2.838	667717	381425	2.368	161047	1513348	2.987	506670	جملة مصر العليا
Inside the valley	8259682	2.830	2918668	905732	2.491	363629	7353950	2.878	2555039	إجمالي داخل الوادي
New valley	883631	2.583	342095	883631	2.583	342095	-	-	-	الوادي الجديد
Matruh	35880	2.215	16195	35880	2.215	16195	-	-	-	مطروح
South Sinai	802	1.432	560	802	1.432	560	-	-	-	جنوب سيناء
Noubaria	442998	3.175	139505	442998	3.175	139505	-	-	-	النوبارية
Outside the valley	1363311	2.736	498355	1363311	2.736	498355	-	-	-	إجمالي خارج الوادي
Total	9622993	2.816	3417023	2269043	2.632	861984	7353950	2.878	2555039	الإجمالي

\*Include Land Outside The Zemam &amp; Governorates Outside The Valley.

\* تشمل أراضي خارج الزمام ومحافظات خارج الوادي .

Source : Economic Affairs Sector .

المصدر : قطاع الشؤون الاقتصادية.

Table (2) Cont.,

تابع جدول (٢)

## Area, Yield and Production of

مساحة وإنتاجية وإنتاج

## Wheat Crop, 2021\2022 (Total of Varieties)

محصول القمح ٢٠٢٢/٢٠٢١ (إجمالي الأصناف)

Governorates	الإجمالي Total			أراضي جديدة * New Land			أراضي قديمة Old Land			المحافظات
	الإنتاج (أردب)	الإنتاجية (أردب/فدان)	المساحة (فدان)	الإنتاج (أردب)	الإنتاجية (أردب/فدان)	المساحة (فدان)	الإنتاج (أردب)	الإنتاجية (أردب/فدان)	المساحة (فدان)	
	Prod. (Ardab)	Yield (Ard./Fed.)	Area (Fed.)	Prod. (Ardab)	Yield (Ard./Fed.)	Area (Fed.)	Prod. (Ardab)	Yield (Ard./Fed.)	Area (Fed.)	
Alexandria	1252697	18.03	69464	783082	17.70	44243	469615	18.62	25221	الأسكندرية
Behera	4425762	18.85	234806	205220	17.85	11497	4220542	18.90	223309	البحيرة
Gharbia	2509990	18.31	137083	-	-	-	2509990	18.31	137083	الغربية
Kafr-Elsheikh	4235717	16.66	254213	48987	15.26	3210	4186730	16.68	251003	كفر الشيخ
Dakahlia	5029490	19.13	262878	322542	17.33	18615	4706948	19.27	244263	الدقهلية
Damietta	539197	17.87	30170	43386	17.34	2502	495811	17.92	27668	دمياط
Sharkia	7826053	18.49	423222	689778	16.58	41603	7136275	18.70	381619	الشرقية
Ismailia	838439	17.39	48214	370820	17.29	21447	467619	17.47	26767	الإسماعيلية
Port Said	117576	12.00	9798	117576	12.00	9798	-	-	-	بور سعيد
Suez	99236	18.30	5424	19001	17.48	1087	80235	18.50	4337	السويس
Menoufia	2104501	20.04	105015	-	-	-	2104501	20.04	105015	المنوفية
Qalyoubia	1061570	21.17	50145	-	-	-	1061570	21.17	50145	القليوبية
Lower Egypt	30040228	18.42	1630432	2600392	16.89	154002	27439836	18.59	1476430	جملة الوجه البحري
Giza	710552	20.94	33936	91185	19.43	4693	619367	21.18	29243	الجيزة
Beni Suef	2644851	20.56	128649	168440	19.05	8842	2476411	20.67	119807	بني سويف
Fayoum	3766736	18.10	208107	-	-	-	3766736	18.10	208107	الفيوم
Menia	5270362	21.10	249827	635366	18.13	35045	4634996	21.58	214782	المنيا
Middle Egypt	12392501	19.97	620519	894991	18.42	48580	11497510	20.10	571939	جملة مصر الوسطي
Assuit	4614562	20.09	229670	242873	14.70	16522	4371689	20.51	213148	أسيوط
Suhag	4249265	20.06	211862	279259	18.70	14937	3970006	20.16	196925	سوهاج
Qena	1726246	17.18	100465	433810	14.69	29531	1292436	18.22	70934	قنا
Luxor	402010	18.07	22247	123640	16.87	7329	278370	18.66	14918	الأقصر
Aswan	1639735	15.85	103473	1463248	15.78	92728	176487	16.43	10745	أسوان
Upper Egypt	12631818	18.92	667717	2542830	15.79	161047	10088988	19.91	506670	جملة مصر العليا
Inside the valley	55064547	18.87	2918668	6038213	16.61	363629	49026334	19.19	2555039	إجمالي داخل الوادي
New valley	5890876	17.22	342095	5890876	17.22	342095	-	-	-	الوادي الجديد
Matruh**	239201	14.77	16195	239201	14.77	16195	-	-	-	مطروح**
South Sinai	5348	9.55	560	5348	9.55	560	-	-	-	جنوب سيناء
Noubaria	2953321	21.17	139505	2953321	21.17	139505	-	-	-	النوبارية
Outside the valley	9088746	18.24	498355	9088746	18.24	498355	-	-	-	إجمالي خارج الوادي
Total	64153293	18.77	3417023	15126959	17.55	861984	49026334	19.19	2555039	الإجمالي

\*Include Land Outside The Zemam &amp; Governorates Outside The Valley.

\* تشمل أراضي خارج الزمام ومحافظات خارج الوادي .

\*\* There are Area 1850 fed. In Matruh Rainy Were Used Pasture by Yield 1.99 (Ard./Fed.).

\*\* توجد مساحة ١٨٥٠ فدان بمطروح تزرع مطري كمرعى إنتاجية ١,٩٩ أردب/فدان.

There are Area 20 fed.in North Sinai Rainy by Yield 4.66 (Ard./Fed.).

توجد مساحة ٢٠ فدان بشمال سيناء تزرع مطري ، بإنتاجية ٤,٦٦ (أردب/فدان).

Source : Economic Affairs Sector .

المصدر : قطاع الشؤون الاقتصادية.



Table (3)

Area, Yield and Production of  
Varieties for Wheat Crop, 2021\2022

جدول (٣)

مساحة وإنتاجية وإنتاج

أصناف محصول القمح ٢٠٢٢/٢٠٢١

Governorates	Seds 12 سدس ١٢									المحافظات
	الإجمالي Total			أراضي جديدة * New Land			أراضي قديمة Old Land			
	الإنتاج (أردب)	الإنتاجية (أردب/فدان)	المساحة (فدان)	الإنتاج (أردب)	الإنتاجية (أردب/فدان)	المساحة (فدان)	الإنتاج (أردب)	الإنتاجية (أردب/فدان)	المساحة (فدان)	
	Prod. (Ardab)	Yield (Ard./Fed.)	Area (Fed.)	Prod. (Ardab)	Yield (Ard./Fed.)	Area (Fed.)	Prod. (Ardab)	Yield (Ard./Fed.)	Area (Fed.)	
Alexandria	1119	18.65	60	-	-	-	1119	18.65	60	الأسكندرية
Behera	25752	17.78	1448	-	-	-	25752	17.78	1448	البحيرة
Ismailia	18693	17.23	1085	2345	15.63	150	16348	17.48	935	الإسماعيلية
Suez	10585	18.73	565	1047	17.16	61	9538	18.92	504	السويس
Lower Egypt	56149	17.78	3158	3392	16.08	211	52757	17.90	2947	جملة الوجه البحري
Menia	28025	18.38	1525	28025	18.38	1525	-	-	-	المنيا
Middle Egypt	28025	18.38	1525	28025	18.38	1525	-	-	-	جملة مصر الوسطي
Assuit	1121297	20.24	55402	76263	14.78	5160	1045034	20.80	50242	أسيوط
Suhag	1537335	20.29	75774	44915	19.35	2321	1492420	20.32	73453	سوهاج
Qena	215130	17.71	12146	52662	16.88	3120	162468	18.00	9026	قنا
Aswan	47102	16.26	2896	39650	15.67	2530	7452	20.36	366	أسوان
Upper Egypt	2920864	19.98	146218	213490	16.26	13131	2707374	20.34	133087	جملة مصر العليا
Inside the valley	3005038	19.91	150901	244907	16.47	14867	2760131	20.29	136034	إجمالي داخل الوادي
New valley	297454	14.19	20959	297454	14.19	20959	-	-	-	الوادي الجديد
Outside the valley	297454	14.19	20959	297454	14.19	20959	-	-	-	إجمالي خارج الوادي
Total	3302492	19.22	171860	542361	15.14	35826	2760131	20.29	136034	الإجمالي

\*Include Land Outside The Zemam &amp; Governorates Outside The Valley.

\* تشمل أراضي خارج الزمام ومحافظات خارج الوادي .

Source : Economic Affairs Sector .

المصدر : قطاع الشؤون الاقتصادية.

Table (3) Cont.,

Area, Yield and Production of  
Varieties for Wheat Crop, 2021\2022

تابع جدول (٣)

مساحة وإنتاجية وإنتاج

أصناف محصول القمح ٢٠٢٢/٢٠٢١

Governorates	Masr ١ مصر									المحافظات
	الإجمالي Total			أراضي جديدة * New Land			أراضي قديمة Old Land			
	الإنتاج (أردب)	الإنتاجية (أردب/فدان)	المساحة (فدان)	الإنتاج (أردب)	الإنتاجية (أردب/فدان)	المساحة (فدان)	الإنتاج (أردب)	الإنتاجية (أردب/فدان)	المساحة (فدان)	
	Prod. (Ardab)	Yield (Ard./Fed.)	Area (Fed.)	Prod. (Ardab)	Yield (Ard./Fed.)	Area (Fed.)	Prod. (Ardab)	Yield (Ard./Fed.)	Area (Fed.)	
Alexandria	57396	14.46	3968	32600	12.73	2560	24796	17.61	1408	الأسكندرية
Behera	784037	18.36	42711	52215	17.70	2950	731822	18.41	39761	البحيرة
Gharbia	428564	16.91	25348	-	-	-	428564	16.91	25348	الغربية
Kafr-Elsheikh	944446	16.90	55884	5916	15.65	378	938530	16.91	55506	كفر الشيخ
Dakahlia	1508133	18.58	81159	150765	16.51	9134	1357368	18.85	72025	الدقهلية
Damietta	69624	16.92	4116	6431	16.79	383	63193	16.93	3733	دمياط
Sharkia	2667271	17.40	153267	265730	15.94	16667	2401541	17.58	136600	الشرقية
Ismailia	366264	18.30	20016	164591	18.86	8729	201673	17.87	11287	الإسماعيلية
Port Said	78384	12.00	6532	78384	12.00	6532	-	-	-	بور سعيد
Suez	29714	17.92	1658	2997	17.63	170	26717	17.96	1488	السويس
Menoufia	96911	16.19	5987	-	-	-	96911	16.19	5987	المنوفية
Qalyoubia	227325	21.25	10698	-	-	-	227325	21.25	10698	القليوبية
Lower Egypt	7258069	17.64	411344	759629	15.99	47503	6498440	17.86	363841	جملة الوجه البحري
Giza	116917	20.74	5636	13694	17.85	767	103223	21.20	4869	الجيزة
Beni Suef	23320	19.90	1172	12122	20.20	600	11198	19.58	572	بني سويف
Fayoum	1107643	18.12	61139	-	-	-	1107643	18.12	61139	الفيوم
Menia	97815	18.07	5413	23823	17.84	1335	73992	18.14	4078	المنيا
Middle Egypt	1345695	18.34	73360	49639	18.37	2702	1296056	18.34	70658	جملة مصر الوسطي
Assuit	151924	19.47	7802	10253	14.86	690	141671	19.92	7112	أسيوط
Suhag	139056	19.58	7103	5330	18.38	290	133726	19.63	6813	سوهاج
Qena	49314	17.97	2745	11648	16.43	709	37666	18.50	2036	قنا
Luxor	33245	18.60	1787	22216	17.96	1237	11029	20.05	550	الإقصر
Aswan	479810	18.90	25393	470007	18.81	24992	9803	24.45	401	أسوان
Upper Egypt	853349	19.04	44830	519454	18.61	27918	333895	19.74	16912	جملة مصر العليا
Inside the valley	9457113	17.86	529534	1328722	17.01	78123	8128391	18.01	451411	إجمالي داخل الوادي
New valley	3623235	18.99	190765	3623235	18.99	190765	-	-	-	الوادي الجديد
Noubaria	566806	20.22	28029	566806	20.22	28029	-	-	-	النوبارية
Outside the valley	4190041	19.15	218794	4190041	19.15	218794	-	-	-	إجمالي خارج الوادي
Total	13647154	18.24	748328	5518763	18.59	296917	8128391	18.01	451411	الإجمالي

\*Include Land Outside The Zemam &amp; Governorates Outside The Valley.

\* تشمل أراضي خارج الزمام ومحافظات خارج الوادي .

Source : Economic Affairs Sector .

المصدر : قطاع الشؤون الاقتصادية.

Table (3) Cont.,  
Area, Yield and Production of  
Varieties for Wheat Crop, 2021\2022

تابع جدول (٣)  
مساحة وإنتاجية وإنتاج  
أصناف محصول القمح ٢٠٢٢/٢٠٢١

Governorates	مصر ٢ Masr 2									المحافظات
	الإجمالي Total			أراضي جديدة * New Land			أراضي قديمة Old Land			
	الإنتاج (أردب)	الإنتاجية (أردب/فدان)	المساحة (فدان)	الإنتاج (أردب)	الإنتاجية (أردب/فدان)	المساحة (فدان)	الإنتاج (أردب)	الإنتاجية (أردب/فدان)	المساحة (فدان)	
	Prod. (Ardab)	Yield (Ard./Fed.)	Area (Fed.)	Prod. (Ardab)	Yield (Ard./Fed.)	Area (Fed.)	Prod. (Ardab)	Yield (Ard./Fed.)	Area (Fed.)	
Alexandria	3060	14.50	211	-	-	-	3060	14.50	211	الأسكندرية
Behera	376251	19.04	19757	33324	18.20	1831	342927	19.13	17926	البحيرة
Gharbia	32617	18.90	1726	-	-	-	32617	18.90	1726	الغربية
Kafr-Elsheikh	113232	16.73	6767	16918	15.90	1064	96314	16.89	5703	كفر الشيخ
Dakahlia	196107	18.64	10520	10920	18.20	600	185187	18.67	9920	الدقهلية
Damietta	5631	15.02	375	-	-	-	5631	15.02	375	دمياط
Sharkia	441102	18.33	24059	8243	15.44	534	432859	18.40	23525	الشرقية
Ismailia	25599	17.65	1450	25599	17.65	1450	-	-	-	الإسماعيلية
Suez	349	18.37	19	145	18.13	8	204	18.55	11	السويس
Menoufia	61458	17.87	3440	-	-	-	61458	17.87	3440	المنوفية
Qalyoubia	30396	21.38	1422	-	-	-	30396	21.38	1422	القليوبية
Lower Egypt	1285802	18.44	69746	95149	17.34	5487	1190653	18.53	64259	جملة الوجه البحري
Giza	57243	19.92	2873	2910	16.63	175	54333	20.14	2698	الجيزة
Menia	25829	20.75	1245	1579	17.94	88	24250	20.96	1157	المنيا
Middle Egypt	83072	20.17	4118	4489	17.07	263	78583	20.38	3855	جملة مصر الوسطي
Assuit	16046	19.81	810	-	-	-	16046	19.81	810	أسيوط
Qena	84470	18.08	4671	28534	16.52	1727	55936	19.00	2944	قنا
Luxor	40315	19.04	2117	24529	18.62	1317	15786	19.73	800	الأقصر
Aswan	551328	19.02	28994	525072	18.81	27920	26256	24.45	1074	أسوان
Upper Egypt	692159	18.92	36592	578135	18.67	30964	114024	20.26	5628	جملة مصر العليا
Inside the valley	2061033	18.66	110456	677773	18.46	36714	1383260	18.76	73742	إجمالي داخل الوادي
New valley	335850	16.25	20668	335850	16.25	20668	-	-	-	الوادي الجديد
Matruh	133034	14.77	9007	133034	14.77	9007	-	-	-	مطروح
Outside the valley	468884	15.80	29675	468884	15.80	29675	-	-	-	إجمالي خارج الوادي
Total	2529917	18.05	140131	1146657	17.27	66389	1383260	18.76	73742	الإجمالي

\*Include Land Outside The Zemam & Governorates Outside The Valley.

\* تشمل أراضي خارج الزمام ومحافظات خارج الوادي .

Source : Economic Affairs Sector .

المصدر : قطاع الشؤون الاقتصادية.

Table (3) Cont.,

تابع جدول (٣)

## Area, Yield and Production of

مساحة وإنتاجية وإنتاج

## Varieties for Wheat Crop, 2021\2022

أصناف محصول القمح ٢٠٢٢/٢٠٢١

Governorates	مصر ٣ Masr 3									المحافظات
	الإجمالي Total			أراضي جديدة * New Land			أراضي قديمة Old Land			
	الإنتاج (أردب)	الإنتاجية (أردب/فدان)	المساحة (فدان)	الإنتاج (أردب)	الإنتاجية (أردب/فدان)	المساحة (فدان)	الإنتاج (أردب)	الإنتاجية (أردب/فدان)	المساحة (فدان)	
	Prod. (Ardab)	Yield (Ard./Fed.)	Area (Fed.)	Prod. (Ardab)	Yield (Ard./Fed.)	Area (Fed.)	Prod. (Ardab)	Yield (Ard./Fed.)	Area (Fed.)	
Behera	248786	19.67	12649	-	-	-	248786	19.67	12649	البحيرة
Gharbia	84748	17.90	4734	-	-	-	84748	17.90	4734	الغربية
Kafr-Elsheikh	333921	16.94	19713	-	-	-	333921	16.94	19713	كفر الشيخ
Dakahlia	956900	19.53	49007	77916	18.12	4300	878984	19.66	44707	الدقهلية
Damietta	38919	19.49	1997	-	-	-	38919	19.49	1997	دمياط
Sharkia	358579	18.40	19488	-	-	-	358579	18.40	19488	الشرقية
Ismailia	1441	14.41	100	1441	14.41	100	-	-	-	الإسماعيلية
Port Said	39192	12.000	3266	39192	12.000	3266	-	-	-	بور سعيد
Menoufia	256588	21.65	11854	-	-	-	256588	21.65	11854	المنوفية
Qalyoubia	10013	20.86	480	-	-	-	10013	20.86	480	القليوبية
Lower Egypt	2329087	18.89	123288	118549	15.46	7666	2210538	19.12	115622	جملة الوجه البحري
Fayoum	133239	17.70	7526	-	-	-	133239	17.70	7526	الفيوم
Menia	1709	17.09	100	1709	17.09	100	-	-	-	المنيا
Middle Egypt	134948	17.70	7626	1709	17.09	100	133239	17.70	7526	جملة مصر الوسطي
Luxor	347	21.69	16	33	16.50	2	314	22.43	14	الأقصر
Upper Egypt	347	21.69	16	33	16.50	2	314	22.43	14	جملة مصر العليا
Inside the valley	2464382	18.82	130930	120291	15.49	7768	2344091	19.03	123162	إجمالي داخل الوادي
New valley	197	9.85	20	197	9.85	20	-	-	-	الوادي الجديد
Noubaria	422854	19.14	22096	422854	19.14	22096	-	-	-	النوبارية
Outside the valley	423051	19.13	22116	423051	19.13	22116	-	-	-	إجمالي خارج الوادي
Total	2887433	18.87	153046	543342	18.18	29884	2344091	19.03	123162	الإجمالي

\*Include Land Outside The Zemam &amp; Governorates Outside The Valley.

\* تشمل أراضي خارج الزمام ومحافظات خارج الوادي .

Source : Economic Affairs Sector .

المصدر : قطاع الشؤون الاقتصادية.

Table (3) Cont.,  
Area, Yield and Production of  
Varieties for Wheat Crop, 2021\2022

تابع جدول (٣)  
مساحة وإنتاجية وإنتاج  
أصناف محصول القمح ٢٠٢٢/٢٠٢١

Governorates	جيزة ١٦٨ Giza 168									المحافظات
	الإجمالي Total			أراضي جديدة * New Land			أراضي قديمة Old Land			
	الإنتاج (أردب)	الإنتاجية (أردب/فدان)	المساحة (فدان)	الإنتاج (أردب)	الإنتاجية (أردب/فدان)	المساحة (فدان)	الإنتاج (أردب)	الإنتاجية (أردب/فدان)	المساحة (فدان)	
	Prod. (Ardab)	Yield (Ard./Fed.)	Area (Fed.)	Prod. (Ardab)	Yield (Ard./Fed.)	Area (Fed.)	Prod. (Ardab)	Yield (Ard./Fed.)	Area (Fed.)	
Alexandria	228450	17.91	12753	122022	18.49	6601	106428	17.30	6152	الأسكندرية
Behera	57306	16.70	3432	-	-	-	57306	16.70	3432	البحيرة
Gharbia	45710	19.89	2298	-	-	-	45710	19.89	2298	الغربية
Kafr-Elsheikh	46051	16.84	2735	-	-	-	46051	16.84	2735	كفر الشيخ
Dakahlia	80060	17.51	4571	1692	16.59	102	78368	17.54	4469	الدقهلية
Damietta	20261	15.76	1286	-	-	-	20261	15.76	1286	دمياط
Sharkia	156680	16.87	9290	13598	11.67	1165	143082	17.61	8125	الشرقية
Menoufia	13494	19.01	710	-	-	-	13494	19.01	710	المنوفية
Qalyoubia	20881	21.82	957	-	-	-	20881	21.82	957	القليوبية
Lower Egypt	668893	17.59	38032	137312	17.45	7868	531581	17.62	30164	جملة الوجه البحري
Giza	11571	19.95	580	404	22.44	18	11167	19.87	562	الجيزة
Beni Suef	186905	19.87	9406	26816	18.65	1438	160089	20.09	7968	بني سويف
Menia	30459	21.24	1434	3741	19.69	190	26718	21.48	1244	المنيا
Middle Egypt	228935	20.05	11420	30961	18.81	1646	197974	20.26	9774	جملة مصر الوسطي
Assuit	47715	16.63	2869	4230	13.87	305	43485	16.96	2564	أسيوط
Suhag	24470	18.25	1341	-	-	-	24470	18.25	1341	سوهاج
Qena	664315	17.19	38644	132144	13.38	9878	532171	18.50	28766	قنا
Luxor	190519	18.45	10329	31135	14.36	2168	159384	19.53	8161	الأقصر
Aswan	479961	12.05	39822	383330	11.49	33354	96631	14.94	6468	أسوان
Upper Egypt	1406980	15.13	93005	550839	12.05	45705	856141	18.10	47300	جملة مصر العليا
Inside the valley	2304808	16.18	142457	719112	13.02	55219	1585696	18.18	87238	إجمالي داخل الوادي
New valley	150753	11.61	12988	150753	11.61	12988	-	-	-	الوادي الجديد
Matruh	106167	14.77	7188	106167	14.77	7188	-	-	-	مطروح
Noubaria	297190	19.43	15292	297190	19.43	15292	-	-	-	النوبارية
Outside the valley	554110	15.62	35468	554110	15.62	35468	-	-	-	إجمالي خارج الوادي
Total	2858918	16.07	177925	1273222	14.04	90687	1585696	18.18	87238	الإجمالي

\*Include Land Outside The Zemam & Governorates Outside The Valley.

\* تشمل أراضي خارج الزمام ومحافظات خارج الوادي .

Source : Economic Affairs Sector .

المصدر : قطاع الشؤون الاقتصادية.

Table (3) Cont.,  
Area, Yield and Production of  
Varieties for Wheat Crop, 2021\2022

تابع جدول (٣)  
مساحة وإنتاجية وإنتاج  
أصناف محصول القمح ٢٠٢٢/٢٠٢١

Governorates	جميزة ٧ Gemmeza 7									المحافظات
	الإجمالي Total			أراضي جديدة New Land			أراضي قديمة Old Land			
	الإنتاج (أردب)	الإنتاجية (أردب/فدان)	المساحة (فدان)	الإنتاج (أردب)	الإنتاجية (أردب/فدان)	المساحة (فدان)	الإنتاج (أردب)	الإنتاجية (أردب/فدان)	المساحة (فدان)	
	Prod. (Ardab)	Yield (Ard./Fed.)	Area (Fed.)	Prod. (Ardab)	Yield (Ard./Fed.)	Area (Fed.)	Prod. (Ardab)	Yield (Ard./Fed.)	Area (Fed.)	
Qalyoubia	4366	21.09	207	-	-	-	4366	21.09	207	القليوبية
Lower Egypt	4366	21.09	207	-	-	-	4366	21.09	207	جملة الوجه البحري
Inside the valley	4366	21.09	207	-	-	-	4366	21.09	207	إجمالي داخل الوادي
New valley	5215	14.77	353	5215	14.77	353	-	-	-	الوادي الجديد
Outside the valley	5215	14.77	353	5215	14.77	353	-	-	-	إجمالي خارج الوادي
<b>Total</b>	<b>9581</b>	<b>17.11</b>	<b>560</b>	<b>5215</b>	<b>14.77</b>	<b>353</b>	<b>4366</b>	<b>21.09</b>	<b>207</b>	<b>الإجمالي</b>

Governorates	جميزة ١١ Gemmeza 11									المحافظات
	الإجمالي Total			أراضي جديدة * New Land			أراضي قديمة Old Land			
	الإنتاج (أردب)	الإنتاجية (أردب/فدان)	المساحة (فدان)	الإنتاج (أردب)	الإنتاجية (أردب/فدان)	المساحة (فدان)	الإنتاج (أردب)	الإنتاجية (أردب/فدان)	المساحة (فدان)	
	Prod. (Ardab)	Yield (Ard./Fed.)	Area (Fed.)	Prod. (Ardab)	Yield (Ard./Fed.)	Area (Fed.)	Prod. (Ardab)	Yield (Ard./Fed.)	Area (Fed.)	
Behera	35297	17.47	2020	-	-	-	35297	17.47	2020	البحيرة
Gharbia	46021	16.91	2722	-	-	-	46021	16.91	2722	الغربية
Kafr-Elsheikh	1480	16.44	90	-	-	-	1480	16.44	90	كفر الشيخ
Ismailia	28164	17.48	1611	5127	14.65	350	23037	18.27	1261	الإسماعيلية
Menoufia	136502	15.05	9072	-	-	-	136502	15.05	9072	المنوفية
Qalyoubia	18054	21.09	856	-	-	-	18054	21.09	856	القليوبية
Lower Egypt	265518	16.22	16371	5127	14.65	350	260391	16.25	16021	جملة الوجه البحري
Giza	23891	19.50	1225	215	17.92	12	23676	19.52	1213	الجيزة
Beni Suef	312299	20.06	15569	24468	19.68	1243	287831	20.09	14326	بني سويف
Fayoum	224768	17.33	12970	-	-	-	224768	17.33	12970	الفيوم
Menia	202826	19.14	10597	117819	18.22	6468	85007	20.59	4129	المنيا
Middle Egypt	763784	18.92	40361	142502	18.45	7723	621282	19.04	32638	جملة مصر الوسطي
Assuit	774338	20.15	38420	36733	14.74	2492	737605	20.53	35928	أسيوط
Suhag	548338	20.74	26433	40283	21.30	1891	508055	20.70	24542	سوهاج
Qena	70808	16.95	4177	26333	15.96	1650	44475	17.60	2527	قنا
Luxor	23097	18.29	1263	9817	17.69	555	13280	18.76	708	الأقصر
Upper Egypt	1416581	20.15	70293	113166	17.18	6588	1303415	20.46	63705	جملة مصر العليا
Inside the valley	2445883	19.26	127025	260795	17.79	14661	2185088	19.45	112364	إجمالي داخل الوادي
New valley	33251	10.57	3145	33251	10.57	3145	-	-	-	الوادي الجديد
Outside the valley	33251	10.57	3145	33251	10.57	3145	-	-	-	إجمالي خارج الوادي
<b>Total</b>	<b>2479134</b>	<b>19.05</b>	<b>130170</b>	<b>294046</b>	<b>16.51</b>	<b>17806</b>	<b>2185088</b>	<b>19.45</b>	<b>112364</b>	<b>الإجمالي</b>

\*Include Land Outside The Zemam & Governorates Outside The Valley.

\* تشمل أراضي خارج الزمام ومحافظات خارج الوادي .

Source : Economic Affairs Sector .

المصدر : قطاع الشؤون الاقتصادية.

Table (3) Cont.,  
Area, Yield and Production of  
Varieties for Wheat Crop, 2021/2022

تابع جدول (٣)  
مساحة وإنتاجية وإنتاج  
أصناف محصول القمح ٢٠٢٢/٢٠٢١

Governorates	بنى سويف (5) Beni Suef (5)									المحافظات
	الإجمالي Total			أراضي جديدة * New Land			أراضي قديمة Old Land			
	الإنتاج (أردب)	الإنتاجية (أردب/فدان)	المساحة (فدان)	الإنتاج (أردب)	الإنتاجية (أردب/فدان)	المساحة (فدان)	الإنتاج (أردب)	الإنتاجية (أردب/فدان)	المساحة (فدان)	
	Prod. (Ardab)	Yield (Ard./Fed.)	Area (Fed.)	Prod. (Ardab)	Yield (Ard./Fed.)	Area (Fed.)	Prod. (Ardab)	Yield (Ard./Fed.)	Area (Fed.)	
Giza	154994	22.66	6839	25481	21.41	1190	129513	22.93	5649	الجيزة
Beni Suef	1501928	21.02	71459	55947	18.65	3000	1445981	21.12	68459	بنى سويف
Fayoum	941420	18.18	51792	-	-	-	941420	18.18	51792	الفيوم
Menia	4112386	21.56	190778	290849	18.19	15992	3821537	21.86	174786	المنيا
Middle Egypt	6710728	20.91	320868	372277	18.45	20182	6338451	21.08	300686	جملة مصر الوسطي
Assuit	1349073	20.62	65423	43997	14.77	2979	1305076	20.90	62444	أسيوط
Suhag	664471	20.77	31991	95839	18.42	5203	568632	21.23	26788	سوهاج
Qena	22100	17.00	1300	-	-	-	22100	17.00	1300	قنا
Luxor	2023	21.52	94	62	31.00	2	1961	21.32	92	الأقصر
Upper Egypt	2037667	20.62	98808	139898	17.09	8184	1897769	20.94	90624	جملة مصر العليا
Inside the valley	8748395	20.85	419676	512175	18.06	28366	8236220	21.05	391310	إجمالي داخل الوادي
New valley	415766	15.30	27174	415766	15.30	27174	-	-	-	الوادي الجديد
Outside the valley	415766	15.30	27174	415766	15.30	27174	-	-	-	إجمالي خارج الوادي
Total	9164161	20.51	446850	927941	16.71	55540	8236220	21.05	391310	الإجمالي

Governorates	سوهاج ٣ Suhag 3									المحافظات
	الإجمالي Total			أراضي جديدة * New Land			أراضي قديمة Old Land			
	الإنتاج (أردب)	الإنتاجية (أردب/فدان)	المساحة (فدان)	الإنتاج (أردب)	الإنتاجية (أردب/فدان)	المساحة (فدان)	الإنتاج (أردب)	الإنتاجية (أردب/فدان)	المساحة (فدان)	
	Prod. (Ardab)	Yield (Ard./Fed.)	Area (Fed.)	Prod. (Ardab)	Yield (Ard./Fed.)	Area (Fed.)	Prod. (Ardab)	Yield (Ard./Fed.)	Area (Fed.)	
Suhag	38288	17.48	2190	4290	17.16	250	33998	17.52	1940	سوهاج
Upper Egypt	38288	17.48	2190	4290	17.16	250	33998	17.52	1940	جملة مصر العليا
Inside the valley	38288	17.48	2190	4290	17.16	250	33998	17.52	1940	إجمالي داخل الوادي
Total	38288	17.48	2190	4290	17.16	250	33998	17.52	1940	الإجمالي

\*Include Land Outside The Zemam & Governorates Outside The Valley.

\* تشمل أراضي خارج الزمام ومحافظات خارج الوادي .

Source : Economic Affairs Sector .

المصدر : قطاع الشؤون الاقتصادية.



Table (3) Cont.,  
Area, Yield and Production of  
Varieties for Wheat Crop, 2021\2022

تابع جدول (٣)  
مساحة وإنتاجية وإنتاج  
أصناف محصول القمح ٢٠٢٢/٢٠٢١

Governorates	Sakha 95 سخا ٩٥									المحافظات
	الإجمالي Total			أراضي جديدة * New Land			أراضي قديمة Old Land			
	الإنتاج (أردب)	الإنتاجية (أردب/فدان)	المساحة (فدان)	الإنتاج (أردب)	الإنتاجية (أردب/فدان)	المساحة (فدان)	الإنتاج (أردب)	الإنتاجية (أردب/فدان)	المساحة (فدان)	
	Prod. (Ardab)	Yield (Ard./Fed.)	Area (Fed.)	Prod. (Ardab)	Yield (Ard./Fed.)	Area (Fed.)	Prod. (Ardab)	Yield (Ard./Fed.)	Area (Fed.)	
Alexandria	109706	20.07	5465	44790	18.49	2423	64916	21.34	3042	الأسكندرية
Behera	569686	19.10	29828	-	-	-	569686	19.10	29828	البحيرة
Gharbia	809058	19.89	40675	-	-	-	809058	19.89	40675	الغربية
Kafr-Elsheikh	534609	16.69	32028	6950	13.90	500	527659	16.74	31528	كفر الشيخ
Dakahlia	383137	19.48	19672	22948	18.23	1259	360189	19.56	18413	الدقهلية
Damietta	74880	18.51	4045	-	-	-	74880	18.51	4045	دمياط
Sharkia	808266	22.28	36279	-	-	-	808266	22.28	36279	الشرقية
Ismailia	64493	17.32	3724	14630	18.24	802	49863	17.06	2922	الإسماعيلية
Menoufia	311588	21.41	14551	-	-	-	311588	21.41	14551	المنوفية
Qalyoubia	65436	20.93	3126	-	-	-	65436	20.93	3126	القليوبية
Lower Egypt	3730859	19.70	189393	89318	17.92	4984	3641541	19.75	184409	جملة الوجه البحري
Giza	10711	18.60	576	1966	19.09	103	8745	18.49	473	الجيزة
Beni Suef	58228	20.09	2898	-	-	-	58228	20.09	2898	بني سويف
Fayoum	254050	18.18	13972	-	-	-	254050	18.18	13972	الفيوم
Menia	46135	20.26	2277	377	17.14	22	45758	20.29	2255	المنيا
Middle Egypt	369124	18.72	19723	2343	18.74	125	366781	18.72	19598	جملة مصر الوسطي
Assuit	26645	19.28	1382	-	-	-	26645	19.28	1382	أسيوط
Luxor	105	21.00	5	19	19.00	1	86	21.50	4	الأقصر
Upper Egypt	26750	19.29	1387	19	19.00	1	26731	19.29	1386	جملة مصر العليا
Inside the valley	4126733	19.60	210503	91680	17.94	5110	4035053	19.65	205393	إجمالي داخل الوادي
Noubaria	364267	21.50	16939	364267	21.50	16939	-	-	-	النوبارية
Outside the valley	364267	21.50	16939	364267	21.50	16939	-	-	-	إجمالي خارج الوادي
Total	4491000	19.75	227442	455947	20.68	22049	4035053	19.65	205393	الإجمالي

\*Include Land Outside The Zemam & Governorates Outside The Valley.

\* تشمل أراضي خارج الزمام ومحافظات خارج الوادي .

Source : Economic Affairs Sector .

المصدر : قطاع الشؤون الاقتصادية.



Table (3) Cont.,  
Area, Yield and Production of  
Varieties for Wheat Crop, 2021\2022

تابع جدول (٣)  
مساحة وإنتاجية وإنتاج  
أصناف محصول القمح ٢٠٢٢/٢٠٢١

Governorates	Sakha 93 سخا ٩٣									المحافظات
	Total الإجمالي			New Land أراضي جديدة*			Old Land أراضي قديمة			
	الإنتاج (أردب)	الإنتاجية (أردب/فدان)	المساحة (فدان)	الإنتاج (أردب)	الإنتاجية (أردب/فدان)	المساحة (فدان)	الإنتاج (أردب)	الإنتاجية (أردب/فدان)	المساحة (فدان)	
	Prod. (Ardab)	Yield (Ard./Fed.)	Area (Fed.)	Prod. (Ardab)	Yield (Ard./Fed.)	Area (Fed.)	Prod. (Ardab)	Yield (Ard./Fed.)	Area (Fed.)	
Alexandria	1015	10.36	98	-	-	-	1015	10.36	98	الأسكندرية
Lower Egypt	1015	10.36	98	-	-	-	1015	10.36	98	جملة الوجه البحري
Inside the valley	1015	10.36	98	-	-	-	1015	10.36	98	إجمالي داخل الوادي
New valley	1905	9.53	200	1905	9.53	200	-	-	-	الوادي الجديد
Outside the valley	1905	9.53	200	1905	9.53	200	-	-	-	إجمالي خارج الوادي
Total	2920	9.80	298	1905	9.53	200	1015	10.36	98	الإجمالي

Governorates	Sakha 94 سخا ٩٤									المحافظات
	Total الإجمالي			New Land أراضي جديدة*			Old Land أراضي قديمة			
	الإنتاج (أردب)	الإنتاجية (أردب/فدان)	المساحة (فدان)	الإنتاج (أردب)	الإنتاجية (أردب/فدان)	المساحة (فدان)	الإنتاج (أردب)	الإنتاجية (أردب/فدان)	المساحة (فدان)	
	Prod. (Ardab)	Yield (Ard./Fed.)	Area (Fed.)	Prod. (Ardab)	Yield (Ard./Fed.)	Area (Fed.)	Prod. (Ardab)	Yield (Ard./Fed.)	Area (Fed.)	
Alexandria	653	18.66	35	-	-	-	653	18.66	35	الأسكندرية
Gharbia	3181	15.91	200	-	-	-	3181	15.91	200	الغربية
Sharkia	3895	15.58	250	-	-	-	3895	15.58	250	الشرقية
Ismailia	17294	14.41	1200	17294	14.41	1200	-	-	-	الإسماعيلية
Suez	449	17.96	25	-	-	-	449	17.96	25	السويس
Qalyoubia	1102	20.04	55	-	-	-	1102	20.04	55	القليوبية
Lower Egypt	26574	15.06	1765	17294	14.41	1200	9280	16.42	565	جملة الوجه البحري
Giza	1405	17.56	80	-	-	-	1405	17.56	80	الجيزة
Middle Egypt	1405	17.56	80	-	-	-	1405	17.56	80	جملة مصر الوسطي
Inside the valley	27979	15.16	1845	17294	14.41	1200	10685	16.57	645	إجمالي داخل الوادي
Total	27979	15.16	1845	17294	14.41	1200	10685	16.57	645	الإجمالي

\*Include Land Outside The Zemam & Governorates Outside The Valley.

\* تشمل أراضي خارج الزمام ومحافظات خارج الوادي .

Source : Economic Affairs Sector .

المصدر : قطاع الشؤون الاقتصادية.

Table (3) Cont.,

Area, Yield and Production of  
Varieties for Wheat Crop, 2021\2022

تابع جدول (٣)

مساحة وإنتاجية وإنتاج

أصناف محصول القمح ٢٠٢٢/٢٠٢١

Governorates	جميزة ٩ Gemmeza 9									المحافظات
	الإجمالي Total			أراضي جديدة * New Land			أراضي قديمة Old Land			
	الإنتاج (أردب)	الإنتاجية (أردب/فدان)	المساحة (فدان)	الإنتاج (أردب)	الإنتاجية (أردب/فدان)	المساحة (فدان)	الإنتاج (أردب)	الإنتاجية (أردب/فدان)	المساحة (فدان)	
	Prod. (Ardab)	Yield (Ard./Fed.)	Area (Fed.)	Prod. (Ardab)	Yield (Ard./Fed.)	Area (Fed.)	Prod. (Ardab)	Yield (Ard./Fed.)	Area (Fed.)	
Alexandria	466	18.64	25	-	-	-	466	18.64	25	الأسكندرية
Dakahlia	22152	16.78	1320	-	-	-	22152	16.78	1320	الدقهلية
Suez	1975	19.75	100	-	-	-	1975	19.75	100	السويس
Qalyoubia	6650	22.17	300	-	-	-	6650	22.17	300	القليوبية
Lower Egypt	31243	17.90	1745	-	-	-	31243	17.90	1745	جملة الوجه البحري
Giza	289	15.21	19	-	-	-	289	15.21	19	الجيزة
Middle Egypt	289	15.21	19	-	-	-	289	15.21	19	جملة مصر الوسطي
Qena	6020	14.00	430	-	-	-	6020	14.00	430	قنا
Luxor	4236	15.13	280	952	13.60	70	3284	15.64	210	الأقصر
Upper Egypt	10256	14.45	710	952	13.60	70	9304	14.54	640	جملة مصر العليا
Inside the valley	41788	16.89	2474	952	13.60	70	40836	16.99	2404	إجمالي داخل الوادي
Total	41788	16.89	2474	952	13.60	70	40836	16.99	2404	الإجمالي

Governorates	بنى سويف ١ Beni Suef 1									المحافظات
	الإجمالي Total			أراضي جديدة * New Land			أراضي قديمة Old Land			
	الإنتاج (أردب)	الإنتاجية (أردب/فدان)	المساحة (فدان)	الإنتاج (أردب)	الإنتاجية (أردب/فدان)	المساحة (فدان)	الإنتاج (أردب)	الإنتاجية (أردب/فدان)	المساحة (فدان)	
	Prod. (Ardab)	Yield (Ard./Fed.)	Area (Fed.)	Prod. (Ardab)	Yield (Ard./Fed.)	Area (Fed.)	Prod. (Ardab)	Yield (Ard./Fed.)	Area (Fed.)	
Menia	96088	18.97	5064	42405	18.17	2334	53683	19.66	2730	المنيا
Middle Egypt	96088	18.97	5064	42405	18.17	2334	53683	19.66	2730	جملة مصر الوسطي
Assuit	162156	19.78	8198	-	-	-	162156	19.78	8198	أسيوط
Upper Egypt	162156	19.78	8198	-	-	-	162156	19.78	8198	جملة مصر العليا
Inside the valley	258244	19.47	13262	42405	18.17	2334	215839	19.75	10928	إجمالي داخل الوادي
New valley	466928	16.99	27485	466928	16.99	27485	-	-	-	الوادي الجديد
Outside the valley	466928	16.99	27485	466928	16.99	27485	-	-	-	إجمالي خارج الوادي
Total	725172	17.80	40747	509333	17.08	29819	215839	19.75	10928	الإجمالي

Source : Economic Affairs Sector .

المصدر : قطاع الشؤون الاقتصادية.

\*Include Land Outside The Zemam &amp; Governorates Outside The Valley.

\* تشمل أراضي خارج الزمام ومحافظات خارج الوادي .

Table (3) Cont.,

Area, Yield and Production of  
Varieties for Wheat Crop, 2021\2022

تابع جدول (٣)

مساحة وإنتاجية وإنتاج

أصناف محصول القمح ٢٠٢٢/٢٠٢١

Governorates	جيزة ١٧١ Giza 171									المحافظات
	الإجمالي Total			أراضي جديدة * New Land			أراضي قديمة Old Land			
	الإنتاج (أردب)	الإنتاجية (أردب/فدان)	المساحة (فدان)	الإنتاج (أردب)	الإنتاجية (أردب/فدان)	المساحة (فدان)	الإنتاج (أردب)	الإنتاجية (أردب/فدان)	المساحة (فدان)	
	Prod. (Ardab)	Yield (Ard./Fed.)	Area (Fed.)	Prod. (Ardab)	Yield (Ard./Fed.)	Area (Fed.)	Prod. (Ardab)	Yield (Ard./Fed.)	Area (Fed.)	
Alexandria	739022	18.04	40960	520653	17.80	29249	218369	18.65	11711	الأسكندرية
Behera	1094687	18.74	58415	63883	18.30	3491	1030804	18.77	54924	البحيرة
Gharbia	701855	17.90	39206	-	-	-	701855	17.90	39206	الغربية
Kafr-Elsheikh	616751	16.88	36538	11625	15.50	750	605126	16.91	35788	كفر الشيخ
Dakahlia	1440745	19.59	73534	58301	18.11	3220	1382444	19.66	70314	الدقهلية
Damietta	285752	17.92	15943	36955	17.44	2119	248797	18.00	13824	دمياط
Sharkia	2603965	19.23	135414	330160	17.55	18812	2273805	19.50	116602	الشرقية
Ismailia	215866	17.04	12671	77293	16.81	4597	138573	17.16	8074	الإسماعيلية
Suez	54103	18.30	2957	14812	17.47	848	39291	18.63	2109	السويس
Menoufia	857064	20.48	41840	-	-	-	857064	20.48	41840	المنوفية
Qalyoubia	567863	21.20	26786	-	-	-	567863	21.20	26786	القليوبية
Lower Egypt	9177673	18.95	484264	1113682	17.65	63086	8063991	19.15	421178	جملة الوجه البحري
Giza	236237	21.88	10796	25643	19.65	1305	210594	22.19	9491	الجيزة
Beni Suef	53169	19.58	2716	-	-	-	53169	19.58	2716	بني سويف
Fayoum	635646	18.64	34104	-	-	-	635646	18.64	34104	الفيوم
Menia	364547	19.96	18268	72089	17.83	4044	292458	20.56	14224	المنيا
Middle Egypt	1289599	19.57	65884	97732	18.27	5349	1191867	19.69	60535	جملة مصر الوسطي
Assuit	458833	19.59	23419	58802	14.70	4000	400031	20.60	19419	أسيوط
Suhag	842268	20.36	41373	38627	19.01	2032	803641	20.43	39341	سوهاج
Qena	577828	16.87	34257	171118	14.67	11662	406710	18.00	22595	قنا
Luxor	83312	16.39	5083	12497	15.31	816	70815	16.60	4267	الأقصر
Aswan	81534	12.80	6368	45189	11.49	3932	36345	14.92	2436	أسوان
Upper Egypt	2043775	18.50	110500	326233	14.54	22442	1717542	19.50	88058	جملة مصر العليا
Inside the valley	12511047	18.94	660648	1537647	16.92	90877	10973400	19.26	569771	إجمالي داخل الوادي
New valley	409308	14.10	29029	409308	14.10	29029	-	-	-	الوادي الجديد
South Sinai	5348	9.55	560	5348	9.55	560	-	-	-	جنوب سيناء
Noubaria	823759	23.08	35687	823759	23.08	35687	-	-	-	النوبارية
Outside the valley	1238415	18.97	65276	1238415	18.97	65276	-	-	-	إجمالي خارج الوادي
Total	13749462	18.94	725924	2776062	17.78	156153	10973400	19.26	569771	الإجمالي

\*Include Land Outside The Zemam &amp; Governorates Outside The Valley.

\* تشمل أراضي خارج الزمام ومحافظات خارج الوادي .

Source : Economic Affairs Sector .

المصدر : قطاع الشؤون الاقتصادية.

Table (3) Cont.,

Area, Yield and Production of  
Varieties for Wheat Crop, 2021\2022

تابع جدول (٣)

مساحة وإنتاجية وإنتاج

أصناف محصول القمح ٢٠٢٢/٢٠٢١

Governorates	Shandaweel شندويل									المحافظات
	الإجمالي Total			أراضي جديدة * New Land			أراضي قديمة Old Land			
	الإنتاج (أردب)	الإنتاجية (أردب/فدان)	المساحة (فدان)	الإنتاج (أردب)	الإنتاجية (أردب/فدان)	المساحة (فدان)	الإنتاج (أردب)	الإنتاجية (أردب/فدان)	المساحة (فدان)	
	Prod. (Ardab)	Yield (Ard./Fed.)	Area (Fed.)	Prod. (Ardab)	Yield (Ard./Fed.)	Area (Fed.)	Prod. (Ardab)	Yield (Ard./Fed.)	Area (Fed.)	
Assuit	116121	18.86	6157	-	-	-	116121	18.86	6157	أسيوط
Suhag	131431	17.97	7312	27591	15.93	1732	103840	18.61	5580	سوهاج
Luxor	16842	19.65	857	16842	19.65	857	-	-	-	الأقصر
Upper Egypt	264394	18.46	14326	44433	17.16	2589	219961	18.74	11737	جملة مصر العليا
Inside the valley	264394	18.46	14326	44433	17.16	2589	219961	18.74	11737	إجمالي داخل الوادي
New valley	7691	9.55	805	7691	9.55	805	-	-	-	الوادي الجديد
Outside the valley	7691	9.55	805	7691	9.55	805	-	-	-	إجمالي خارج الوادي
Total	272085	17.98	15131	52124	15.36	3394	219961	18.74	11737	الإجمالي

Governorates	Gemmeza 12 جميزة ١٢									المحافظات
	الإجمالي Total			أراضي جديدة * New Land			أراضي قديمة Old Land			
	الإنتاج (أردب)	الإنتاجية (أردب/فدان)	المساحة (فدان)	الإنتاج (أردب)	الإنتاجية (أردب/فدان)	المساحة (فدان)	الإنتاج (أردب)	الإنتاجية (أردب/فدان)	المساحة (فدان)	
	Prod. (Ardab)	Yield (Ard./Fed.)	Area (Fed.)	Prod. (Ardab)	Yield (Ard./Fed.)	Area (Fed.)	Prod. (Ardab)	Yield (Ard./Fed.)	Area (Fed.)	
Behera	217126	16.99	12780	11295	12.62	895	205831	17.32	11885	البحيرة
Gharbia	49538	16.91	2930	-	-	-	49538	16.91	2930	الغربية
Dakahlia	412416	19.18	21505	-	-	-	412416	19.18	21505	الدقهلية
Sharkia	221197	19.30	11461	-	-	-	221197	19.30	11461	الشرقية
Ismailia	7206	14.41	500	7206	14.41	500	-	-	-	الإسماعيلية
Suez	2061	20.61	100	-	-	-	2061	20.61	100	السويس
Menoufia	39514	19.01	2079	-	-	-	39514	19.01	2079	المنوفية
Qalyoubia	8943	22.36	400	-	-	-	8943	22.36	400	القليوبية
Lower Egypt	958001	18.51	51755	18501	13.26	1395	939500	18.66	50360	جملة الوجه البحري
Giza	12427	14.52	856	269	17.93	15	12158	14.46	841	الجيزة
Fayoum	33619	17.51	1920	-	-	-	33619	17.51	1920	الفيوم
Middle Egypt	46046	16.59	2776	269	17.93	15	45777	16.58	2761	جملة مصر الوسطي
Assuit	26652	18.47	1443	-	-	-	26652	18.47	1443	أسيوط
Upper Egypt	26652	18.47	1443	-	-	-	26652	18.47	1443	جملة مصر العليا
Inside the valley	1030699	18.41	55974	18770	13.31	1410	1011929	18.55	54564	إجمالي داخل الوادي
Total	1030699	18.41	55974	18770	13.31	1410	1011929	18.55	54564	الإجمالي

\*Include Land Outside The Zemam &amp; Governorates Outside The Valley.

\* تشمل أراضي خارج الزمام ومحافظات خارج الوادي .

Source : Economic Affairs Sector .

المصدر : قطاع الشؤون الاقتصادية.

Table (3) Cont.,  
Area, Yield and Production of  
Varieties for Wheat Crop, 2021\2022

تابع جدول (٣)  
مساحة وإنتاجية وإنتاج  
أصناف محصول القمح ٢٠٢٢/٢٠٢١

Governorates	Egaseed ايجاسيد									المحافظات
	الإجمالي Total			أراضي جديدة * New Land			أراضي قديمة Old Land			
	الإنتاج (أردب)	الإنتاجية (أردب/فدان)	المساحة (فدان)	الإنتاج (أردب)	الإنتاجية (أردب/فدان)	المساحة (فدان)	الإنتاج (أردب)	الإنتاجية (أردب/فدان)	المساحة (فدان)	
	Prod. (Ardab)	Yield (Ard./Fed.)	Area (Fed.)	Prod. (Ardab)	Yield (Ard./Fed.)	Area (Fed.)	Prod. (Ardab)	Yield (Ard./Fed.)	Area (Fed.)	
Gharbia	6982	17.90	390	-	-	-	6982	17.90	390	الغربية
Sharkia	23547	20.04	1175	-	-	-	23547	20.04	1175	الشرقية
Qalyoubia	11322	23.20	488	-	-	-	11322	23.20	488	القليوبية
Lower Egypt	41851	20.39	2053	-	-	-	41851	20.39	2053	جملة الوجه البحري
Menia	28009	20.93	1338	274	17.13	16	27735	20.98	1322	المنيا
Middle Egypt	28009	20.93	1338	274	17.13	16	27735	20.98	1322	جملة مصر الوسطي
Inside the valley	69860	20.60	3391	274	17.13	16	69586	20.62	3375	إجمالي داخل الوادي
Total	69860	20.60	3391	274	17.13	16	69586	20.62	3375	الإجمالي

Governorates	Egaseed22 ايجاسيد ٢٢									المحافظات
	الإجمالي Total			أراضي جديدة * New Land			أراضي قديمة Old Land			
	الإنتاج (أردب)	الإنتاجية (أردب/فدان)	المساحة (فدان)	الإنتاج (أردب)	الإنتاجية (أردب/فدان)	المساحة (فدان)	الإنتاج (أردب)	الإنتاجية (أردب/فدان)	المساحة (فدان)	
	Prod. (Ardab)	Yield (Ard./Fed.)	Area (Fed.)	Prod. (Ardab)	Yield (Ard./Fed.)	Area (Fed.)	Prod. (Ardab)	Yield (Ard./Fed.)	Area (Fed.)	
New valley	20048	20.05	1000	20048	20.05	1000	-	-	-	الوادي الجديد
Outside the valley	20048	20.05	1000	20048	20.05	1000	-	-	-	إجمالي خارج الوادي
Total	20048	20.05	1000	20048	20.05	1000	-	-	-	الإجمالي

Governorates	Beni Suef 6 بنى سويف ٦									المحافظات
	الإجمالي Total			أراضي جديدة * New Land			أراضي قديمة Old Land			
	الإنتاج (أردب)	الإنتاجية (أردب/فدان)	المساحة (فدان)	الإنتاج (أردب)	الإنتاجية (أردب/فدان)	المساحة (فدان)	الإنتاج (أردب)	الإنتاجية (أردب/فدان)	المساحة (فدان)	
	Prod. (Ardab)	Yield (Ard./Fed.)	Area (Fed.)	Prod. (Ardab)	Yield (Ard./Fed.)	Area (Fed.)	Prod. (Ardab)	Yield (Ard./Fed.)	Area (Fed.)	
Menia	53605	20.20	2654	18504	18.80	984	35101	21.02	1670	المنيا
Middle Egypt	53605	20.20	2654	18504	18.80	984	35101	21.02	1670	جملة مصر الوسطي
Suhag	18232	17.70	1030	4041	18.37	220	14191	17.52	810	سوهاج
Upper Egypt	18232	17.70	1030	4041	18.37	220	14191	17.52	810	جملة مصر العليا
Inside the valley	71837	19.50	3684	22545	18.73	1204	49292	19.88	2480	إجمالي داخل الوادي
New valley	303	7.58	40	303	7.58	40	-	-	-	الوادي الجديد
Outside the valley	303	7.58	40	303	7.58	40	-	-	-	إجمالي خارج الوادي
Total	72140	19.37	3724	22848	18.37	1244	49292	19.88	2480	الإجمالي

\*Include Land Outside The Zemam & Governorates Outside The Valley.

\* تشمل أراضي خارج الزمام ومحافظات خارج الوادي .

Source : Economic Affairs Sector .

المصدر : قطاع الشؤون الاقتصادية.

Table (3) Cont.,  
Area, Yield and Production of  
Varieties for Wheat Crop, 2021\2022

تابع جدول (٣)  
مساحة وإنتاجية وإنتاج  
أصناف محصول القمح ٢٠٢٢/٢٠٢١

Governorates	Beni Suef ٧ بني سويف									المحافظات
	الإجمالي Total			أراضي جديدة * New Land			أراضي قديمة Old Land			
	الإنتاج (أردب)	الإنتاجية (أردب/فدان)	المساحة (فدان)	الإنتاج (أردب)	الإنتاجية (أردب/فدان)	المساحة (فدان)	الإنتاج (أردب)	الإنتاجية (أردب/فدان)	المساحة (فدان)	
	Prod. (Ardab)	Yield (Ard./Fed.)	Area (Fed.)	Prod. (Ardab)	Yield (Ard./Fed.)	Area (Fed.)	Prod. (Ardab)	Yield (Ard./Fed.)	Area (Fed.)	
Beni Suef	18464	20.61	896	-	-	-	18464	20.61	896	بني سويف
Fayoum	147430	17.07	8639	-	-	-	147430	17.07	8639	الفيوم
Middle Egypt	165894	17.40	9535	-	-	-	165894	17.40	9535	جملة مصر الوسطي
Assuit	10750	21.50	500	-	-	-	10750	21.50	500	أسيوط
Luxor	222	24.67	9	78	26.00	3	144	24.00	6	الأقصر
Upper Egypt	10972	21.56	509	78	26.00	3	10894	21.53	506	جملة مصر العليا
Inside the valley	176866	17.61	10044	78	26.00	3	176788	17.61	10041	إجمالي داخل الوادي
New valley	5549	16.04	346	5549	16.04	346	-	-	-	الوادي الجديد
Outside the valley	5549	16.04	346	5549	16.04	346	-	-	-	إجمالي خارج الوادي
Total	182415	17.56	10390	5627	16.12	349	176788	17.61	10041	الإجمالي

Governorates	Others أصناف أخرى									المحافظات
	الإجمالي Total			أراضي جديدة * New Land			أراضي قديمة Old Land			
	الإنتاج (أردب)	الإنتاجية (أردب/فدان)	المساحة (فدان)	الإنتاج (أردب)	الإنتاجية (أردب/فدان)	المساحة (فدان)	الإنتاج (أردب)	الإنتاجية (أردب/فدان)	المساحة (فدان)	
	Prod. (Ardab)	Yield (Ard./Fed.)	Area (Fed.)	Prod. (Ardab)	Yield (Ard./Fed.)	Area (Fed.)	Prod. (Ardab)	Yield (Ard./Fed.)	Area (Fed.)	
Kafr-ElSheikh	1048211	16.84	62254	-	-	-	1048211	16.84	62254	كفر الشيخ
Lower Egypt	1048211	16.84	62254	-	-	-	1048211	16.84	62254	جملة الوجه البحري
Giza	18559	15.02	1236	5030	15.72	320	13529	14.77	916	الجيزة
Middle Egypt	18559	15.02	1236	5030	15.72	320	13529	14.77	916	جملة مصر الوسطي
Assuit	39172	20.97	1868	-	-	-	39172	20.97	1868	أسيوط
Upper Egypt	39172	20.97	1868	-	-	-	39172	20.97	1868	جملة مصر العليا
Inside the valley	1105942	16.92	65358	5030	15.72	320	1100912	16.93	65038	إجمالي داخل الوادي
Total	1105942	16.92	65358	5030	15.72	320	1100912	16.93	65038	الإجمالي

\*Include Land Outside The Zemam & Governorates Outside The Valley.

\* تشمل أراضي خارج الزمام ومحافظات خارج الوادي .

Source : Economic Affairs Sector .

المصدر : قطاع الشؤون الاقتصادية.



Table (3) Cont.,  
Area, Yield and Production of  
Varieties for Wheat Crop, 2021\2022

تابع جدول (٣)  
مساحة وإنتاجية وإنتاج  
أنصاف محصول القمح ٢٠٢٢/٢٠٢١

Governorates	Seds 14 سدس ١٤									المحافظات
	Total الإجمالي			New Land * أراضي جديدة			Old Land أراضي قديمة			
	الإنتاج (أردب)	الإنتاجية (أردب/فدان)	المساحة (فدان)	الإنتاج (أردب)	الإنتاجية (أردب/فدان)	المساحة (فدان)	الإنتاج (أردب)	الإنتاجية (أردب/فدان)	المساحة (فدان)	
	Prod. (Ardab)	Yield (Ard./Fed.)	Area (Fed.)	Prod. (Ardab)	Yield (Ard./Fed.)	Area (Fed.)	Prod. (Ardab)	Yield (Ard./Fed.)	Area (Fed.)	
Alexandria	111810	18.99	5889	63017	18.48	3410	48793	19.68	2479	الأسكندرية
Behera	1016834	19.64	51766	44503	19.10	2330	972331	19.67	49436	البحيرة
Gharbia	301716	17.90	16854	-	-	-	301716	17.90	16854	الغربية
Kafr-ElSheikh	597016	15.63	38204	7578	14.63	518	589438	15.64	37686	كفر الشيخ
Dakahlia	29840	18.77	1590	-	-	-	29840	18.77	1590	الدقهلية
Damietta	44130	18.33	2408	-	-	-	44130	18.33	2408	دمياط
Sharkia	541551	16.64	32539	72047	16.28	4425	469504	16.70	28114	الشرقية
Ismailia	93418	15.95	5857	55293	15.49	3569	38125	16.66	2288	الإسماعيلية
Menoufia	304773	21.34	14282	-	-	-	304773	21.34	14282	المنوفية
Qalyoubia	89219	20.42	4370	-	-	-	89219	20.42	4370	القليوبية
Lower Egypt	3130307	18.02	173759	242438	17.01	14252	2887869	18.10	159507	جملة الوجه البحري
Giza	66308	20.59	3220	15573	19.76	788	50735	20.86	2432	الجيزة
Beni Suef	490538	20.00	24533	49087	19.17	2561	441451	20.09	21972	بني سويف
Fayoum	288921	18.01	16045	-	-	-	288921	18.01	16045	الفيوم
Menia	136994	20.39	6719	34172	17.55	1947	102822	21.55	4772	المنيا
Middle Egypt	982761	19.45	50517	98832	18.66	5296	883929	19.55	45221	جملة مصر الوسطي
Assuit	312386	19.64	15908	12595	14.06	896	299791	19.97	15012	أسيوط
Suhag	214692	19.65	10924	18343	18.38	998	196349	19.78	9926	سوهاج
Qena	36261	17.31	2095	11371	14.49	785	24890	19.00	1310	قنا
Luxor	7747	19.03	407	5460	18.14	301	2287	21.58	106	الأقصر
Upper Egypt	571086	19.47	29334	47769	16.03	2980	523317	19.86	26354	جملة مصر العليا
Inside the valley	4684154	18.47	253610	389039	17.27	22528	4295115	18.59	231082	إجمالي داخل الوادي
New valley	116262	16.57	7018	116262	16.57	7018	-	-	-	الوادي الجديد
Noubaria	478445	22.29	21462	478445	22.29	21462	-	-	-	النوبارية
Outside the valley	594707	20.88	28480	594707	20.88	28480	-	-	-	إجمالي خارج الوادي
Total	5278861	18.71	282090	983746	19.29	51008	4295115	18.59	231082	الإجمالي

\*Include Land Outside The Zemam & Governorates Outside The Valley.

\* تشمل أراضي خارج الزمام ومحافظات خارج الوادي .

Source : Economic Affairs Sector .

المصدر : قطاع الشؤون الاقتصادية.

Table (3) Cont.,  
Area, Yield and Production of  
Varieties for Wheat Crop, 2021\2022

تابع جدول (٣)  
مساحة وإنتاجية وإنتاج  
أصناف محصول القمح ٢٠٢٢/٢٠٢١

Governorates	سوهاج ٥ Suhag 5									المحافظات
	الإجمالي Total			أراضي جديدة New Land			أراضي قديمة Old Land			
	الإنتاج (أردب)	الإنتاجية (أردب/فدان)	المساحة (فدان)	الإنتاج (أردب)	الإنتاجية (أردب/فدان)	المساحة (فدان)	الإنتاج (أردب)	الإنتاجية (أردب/فدان)	المساحة (فدان)	
	Prod. (Ardab)	Yield (Ard./Fed.)	Area (Fed.)	Prod. (Ardab)	Yield (Ard./Fed.)	Area (Fed.)	Prod. (Ardab)	Yield (Ard./Fed.)	Area (Fed.)	
Menia	1540	19.74	78	-	-	-	1540	19.74	78	المنيا
Middle Egypt	1540	19.74	78	-	-	-	1540	19.74	78	جملة مصر الوسطي
Inside the valley	1540	19.74	78	-	-	-	1540	19.74	78	إجمالي داخل الوادي
<b>Total</b>	<b>1540</b>	<b>19.74</b>	<b>78</b>	<b>-</b>	<b>-</b>	<b>-</b>	<b>1540</b>	<b>19.74</b>	<b>78</b>	<b>الإجمالي</b>

Governorates	سوهاج ٤ Suhag 4									المحافظات
	الإجمالي Total			أراضي جديدة * New Land			أراضي قديمة Old Land			
	الإنتاج (أردب)	الإنتاجية (أردب/فدان)	المساحة (فدان)	الإنتاج (أردب)	الإنتاجية (أردب/فدان)	المساحة (فدان)	الإنتاج (أردب)	الإنتاجية (أردب/فدان)	المساحة (فدان)	
	Prod. (Ardab)	Yield (Ard./Fed.)	Area (Fed.)	Prod. (Ardab)	Yield (Ard./Fed.)	Area (Fed.)	Prod. (Ardab)	Yield (Ard./Fed.)	Area (Fed.)	
Assuit	1454	21.072	69	-	-	-	1454	21.07	69	أسيوط
Suhag	90684	14.19	6391	-	-	-	90684	14.19	6391	سوهاج
Upper Egypt	92138	14.26	6460	-	-	-	92138	14.26	6460	جملة مصر العليا
Inside the valley	92138	14.26	6460	-	-	-	92138	14.26	6460	إجمالي داخل الوادي
New valley	1161	11.61	100	1161	11.61	100	-	-	-	الوادي الجديد
Outside the valley	1161	11.61	100	1161	11.61	100	-	-	-	إجمالي خارج الوادي
<b>Total</b>	<b>93299</b>	<b>14.22</b>	<b>6560</b>	<b>1161</b>	<b>11.61</b>	<b>100</b>	<b>92138</b>	<b>14.26</b>	<b>6460</b>	<b>الإجمالي</b>

Governorates	بنى سويف ٣ Beni Suef 3									المحافظات
	الإجمالي Total			أراضي جديدة New Land			أراضي قديمة Old Land			
	الإنتاج (أردب)	الإنتاجية (أردب/فدان)	المساحة (فدان)	الإنتاج (أردب)	الإنتاجية (أردب/فدان)	المساحة (فدان)	الإنتاج (أردب)	الإنتاجية (أردب/فدان)	المساحة (فدان)	
	Prod. (Ardab)	Yield (Ard./Fed.)	Area (Fed.)	Prod. (Ardab)	Yield (Ard./Fed.)	Area (Fed.)	Prod. (Ardab)	Yield (Ard./Fed.)	Area (Fed.)	
Menoufia	26609	22.17	1200	-	-	-	26609	22.17	1200	المنوفية
Lower Egypt	26609	22.17	1200	-	-	-	26609	22.17	1200	جملة الوجه البحري
Menia	44395	19.00	2337	-	-	-	44395	19.00	2337	المنيا
Middle Egypt	44395	19.00	2337	-	-	-	44395	19.00	2337	جملة مصر الوسطي
Inside the valley	71004	20.07	3537	-	-	-	71004	20.07	3537	إجمالي داخل الوادي
<b>Total</b>	<b>71004</b>	<b>20.07</b>	<b>3537</b>	<b>-</b>	<b>-</b>	<b>-</b>	<b>71004</b>	<b>20.07</b>	<b>3537</b>	<b>الإجمالي</b>

\* Governorates Outside The Valley.

\* تشمل محافظات خارج الوادي .

Source : Economic Affairs Sector .

المصدر : قطاع الشؤون الاقتصادية.





*محصول الشعير*

*Barley Crop*



Table (4)

## Area, Yield and Production of Barley Crop, 2021\2022

جدول (٤)  
مساحة وإنتاجية وإنتاج  
محصول الشعير ٢٠٢٢/٢٠٢١

Governorates	Total الإجمالي			New Land * أراضي جديدة			Old Land أراضي قديمة			المحافظات
	الإنتاج (طن)	الإنتاجية (طن/فدان)	المساحة (فدان)	الإنتاج (طن)	الإنتاجية (طن/فدان)	المساحة (فدان)	الإنتاج (طن)	الإنتاجية (طن/فدان)	المساحة (فدان)	
	Prod. (Ton)	Yield (Ton/Fed.)	Area (Fed.)	Prod. (Ton)	Yield (Ton/Fed.)	Area (Fed.)	Prod. (Ton)	Yield (Ton/Fed.)	Area (Fed.)	
Alexandria	4385	1.410	3110	2100	1.200	1750	2285	1.680	1360	الأسكندرية
Behera	1284	1.414	908	1008	1.440	700	276	1.327	208	البحيرة
Gharbia	31	1.824	17	-	-	-	31	1.824	17	الغربية
Kafr-ElSheikh	1034	1.432	722	-	-	-	1034	1.432	722	كفر الشيخ
Dakahlia	54	1.929	28	12	2.000	6	42	1.909	22	الدقهلية
Damietta	34	2.000	17	-	-	-	34	2.000	17	دمياط
Sharkia	9635	1.619	5952	4887	1.724	2834	4748	1.523	3118	الشرقية
Ismailia	1644	1.612	1020	1257	1.669	753	387	1.449	267	الإسماعيلية
Port Said	2563	0.960	2670	2563	0.960	2670	-	-	-	بور سعيد
Suez	966	1.368	706	84	1.377	61	882	1.367	645	السويس
Menoufia	274	0.781	351	-	-	-	274	0.781	351	المنوفية
Lower Egypt	21904	1.413	15501	11911	1.358	8774	9993	1.486	6727	جملة الوجه البحري
Giza	3065	1.721	1781	1520	1.680	905	1545	1.764	876	الجيزة
Beni Suef	8	1.143	7	8	1.143	7	-	-	-	بني سويف
Fayoum	3475	1.543	2252	-	-	-	3475	1.543	2252	الفيوم
Menia	2155	1.959	1100	1855	1.932	960	300	2.143	140	المنيا
Middle Egypt	8703	1.693	5140	3383	1.807	1872	5320	1.628	3268	جملة مصر الوسطي
Assuit	300	0.600	500	300	0.600	500	-	-	-	أسيوط
Suhag	168	1.135	148	77	1.000	77	91	1.282	71	سوهاج
Qena	231	1.144	202	138	1.122	123	93	1.177	79	قنا
Luxor	560	1.407	398	332	1.287	258	228	1.629	140	الأقصر
Aswan	3680	1.170	3144	3468	1.165	2976	212	1.262	168	أسوان
Upper Egypt	4939	1.125	4392	4315	1.097	3934	624	1.362	458	جملة مصر العليا
Inside the valley	35546	1.420	25033	19609	1.345	14580	15937	1.525	10453	إجمالي داخل الوادي
New valley	46073	2.252	20455	46073	2.252	20455	-	-	-	الوادي الجديد
Matruh	1160	1.200	967	1160	1.200	967	-	-	-	مطروح
North Sinai	94	0.402	234	94	0.402	234	-	-	-	شمال سيناء
South Sinai	567	1.890	300	567	1.890	300	-	-	-	جنوب سيناء
Noubaria	8437	1.308	6450	8437	1.308	6450	-	-	-	النوبارية
Outside the valley	56331	1.983	28406	56331	1.983	28406	-	-	-	إجمالي خارج الوادي
Total	91877	1.719	53439	75940	1.767	42986	15937	1.525	10453	الإجمالي

\*Include Land outside The Zemam &amp; Governorates outside The Valley.

\* تشمل أراضي خارج الزمام ومحافظات خارج الوادي .

Source : Economic Affairs Sector .

المصدر : قطاع الشؤون الاقتصادية.

Table (4) Cont.,  
Area, Yield and Production of  
Barley Crop, 2021\2022

تابع جدول (٤)  
مساحة وإنتاجية وإنتاج  
محصول الشعير ٢٠٢٢/٢٠٢١

Governorates	الإجمالي Total			أراضي جديدة * New Land			أراضي قديمة Old Land			المحافظات
	الإنتاج (أردب)	الإنتاجية (أردب/فدان)	المساحة (فدان)	الإنتاج (أردب)	الإنتاجية (أردب/فدان)	المساحة (فدان)	الإنتاج (أردب)	الإنتاجية (أردب/فدان)	المساحة (فدان)	
	Prod. (Ardab)	Yield (Ard./Fed.)	Area (Fed.)	Prod. (Ardab)	Yield (Ard./Fed.)	Area (Fed.)	Prod. (Ardab)	Yield (Ard./Fed.)	Area (Fed.)	
Alexandria	36540	11.75	3110	17500	10.00	1750	19040	14.00	1360	الأسكندرية
Behera	10698	11.78	908	8400	12.00	700	2298	11.05	208	البحيرة
Gharbia	257	15.12	17	-	-	-	257	15.12	17	الغربية
Kafr-ElSheikh	8613	11.93	722	-	-	-	8613	11.93	722	كفر الشيخ
Dakahlia	448	16.00	28	96	16.00	6	352	16.00	22	الدقهلية
Damietta	280	16.47	17	-	-	-	280	16.47	17	دمياط
Sharkia	80296	13.49	5952	40729	14.37	2834	39567	12.69	3118	الشرقية
Ismailia	13699	13.43	1020	10474	13.91	753	3225	12.08	267	الإسماعيلية
Port Said	21360	8.00	2670	21360	8.00	2670	-	-	-	بور سعيد
Suez	8055	11.41	706	702	11.51	61	7353	11.40	645	السويس
Menoufia	2282	6.50	351	-	-	-	2282	6.50	351	المنوفية
Lower Egypt	182528	11.78	15501	99261	11.31	8774	83267	12.38	6727	جملة الوجه البحري
Giza	25547	14.34	1781	12670	14.00	905	12877	14.70	876	الجيزة
Beni Suef	70	10.00	7	70	10.00	7	-	-	-	بني سويف
Fayoum	28961	12.86	2252	-	-	-	28961	12.86	2252	الفيوم
Menia	17953	16.32	1100	15456	16.10	960	2497	17.84	140	المنيا
Middle Egypt	72531	14.11	5140	28196	15.06	1872	44335	13.57	3268	جملة مصر الوسطي
Assuit	2500	5.00	500	2500	5.00	500	-	-	-	أسيوط
Suhag	1403	9.48	148	644	8.36	77	759	10.69	71	سوهاج
Qena	1925	9.53	202	1148	9.33	123	777	9.84	79	قنا
Luxor	4671	11.74	398	2768	10.73	258	1903	13.59	140	الأقصر
Aswan	30661	9.75	3144	28897	9.71	2976	1764	10.50	168	أسوان
Upper Egypt	41160	9.37	4392	35957	9.14	3934	5203	11.36	458	جملة مصر العليا
Inside the valley	296219	11.83	25033	163414	11.21	14580	132805	12.70	10453	إجمالي داخل الوادي
New valley	383943	18.77	20455	383943	18.77	20455	-	-	-	الوادي الجديد
Matruh**	9670	10.00	967	9670	10.00	967	-	-	-	مطروح**
North Sinai	784	3.35	234	784	3.35	234	-	-	-	شمال سيناء
South Sinai	4725	15.75	300	4725	15.75	300	-	-	-	جنوب سيناء
Noubaria	70307	10.90	6450	70307	10.90	6450	-	-	-	النوبارية
Outside the valley	469429	16.53	28406	469429	16.53	28406	-	-	-	إجمالي خارج الوادي
Total	765648	14.33	53439	632843	14.72	42986	132805	12.70	10453	الإجمالي

\*Include Land outside The Zemam & Governorates outside The Valley.

\* تشمل أراضي خارج الزمام ومحافظات خارج الوادي .

\*\* There are Area 192000 fed. by yield 2.80 (Ard./Fed.)

\*\* توجد مساحة ١٩٢٠٠٠ فدان بإنتاجية ٢,٨٠ أردب/فدان

Rainy Were Used Pasture.

تزرع مطرى كمرعى .

Source : Economic Affairs Sector .

المصدر : قطاع الشؤون الاقتصادية.



محاصيل البقوليات

*Legume Crops*



Table (5)

Area, Yield and Production of Broad beans,  
Fully Mature (Single) Crop, 2021\2022

جدول (٥)

مساحة وإنتاجية وإنتاج محصول الفول البلدى

كامل النضج (المفرد) ٢٠٢٢/٢٠٢١

Governorates	الإجمالى Total			أراضى جديدة * New Land			أراضى قديمة Old Land			المحافظات
	الإنتاج (طن)	الإنتاجية (طن/فدان)	المساحة (فدان)	الإنتاج (طن)	الإنتاجية (طن/فدان)	المساحة (فدان)	الإنتاج (طن)	الإنتاجية (طن/فدان)	المساحة (فدان)	
	Prod. (Ton)	Yield (Ton/Fed.)	Area (Fed.)	Prod. (Ton)	Yield (Ton/Fed.)	Area (Fed.)	Prod. (Ton)	Yield (Ton/Fed.)	Area (Fed.)	
Alexandria	1783	1.550	1150	1783	1.550	1150	-	-	-	الأسكندرية
Behera	10119	1.373	7368	3942	1.279	3083	6177	1.442	4285	البحيرة
Gharbia	510	1.453	351	-	-	-	510	1.453	351	الغربية
Kafr-ElSheikh	7441	1.120	6642	361	1.114	324	7080	1.121	6318	كفر الشيخ
Dakahlia	6702	1.689	3969	882	1.396	632	5820	1.744	3337	الدقهلية
Damietta	1501	1.512	993	20	1.429	14	1481	1.513	979	دمياط
Sharkia	9255	1.595	5804	2058	1.503	1369	7197	1.623	4435	الشرقية
Ismailia	572	1.182	484	448	1.146	391	124	1.333	93	الإسماعيلية
Suez	1950	1.440	1354	1603	1.550	1034	347	1.084	320	السويس
Menoufia	111	1.067	104	-	-	-	111	1.067	104	المنوفية
Lower Egypt	39944	1.416	28219	11097	1.388	7997	28847	1.427	20222	جملة الوجه البحري
Giza	1210	1.660	729	499	1.782	280	711	1.584	449	الجيزة
Beni Suef	198	1.088	182	47	0.855	55	151	1.189	127	بنى سويف
Fayoum	606	1.063	570	-	-	-	606	1.063	570	الفيوم
Menia	1725	1.599	1079	179	1.234	145	1546	1.655	934	المنيا
Middle Egypt	3739	1.461	2560	725	1.510	480	3014	1.449	2080	جملة مصر الوسطي
Assuit	4004	1.458	2747	115	1.085	106	3889	1.473	2641	أسيوط
Suhag	1023	1.269	806	276	1.122	246	747	1.334	560	سوهاج
Qena	383	0.982	390	60	0.857	70	323	1.009	320	قنا
Luxor	520	1.241	419	178	1.148	155	342	1.295	264	الأقصر
Aswan	3136	0.792	3960	2808	0.775	3624	328	0.976	336	أسوان
Upper Egypt	9066	1.089	8322	3437	0.818	4201	5629	1.366	4121	جملة مصر العليا
Inside the valley	52749	1.349	39101	15259	1.204	12678	37490	1.419	26423	إجمالى داخل الوادى
New valley	4071	1.240	3283	4071	1.240	3283	-	-	-	الوادي الجديد
Matruh	6724	1.581	4253	6724	1.581	4253	-	-	-	مطروح
North Sinai	21	1.050	20	21	1.050	20	-	-	-	شمال سيناء
South Sinai	93	0.930	100	93	0.930	100	-	-	-	جنوب سيناء
Noubaria	64479	1.612	40000	64479	1.612	40000	-	-	-	النوبارية
Outside the valley	75388	1.582	47656	75388	1.582	47656	-	-	-	إجمالى خارج الوادى
Total	128137	1.477	86757	90647	1.502	60334	37490	1.419	26423	الإجمالى

\*Include Land Outside The Zemam &amp; Governorates Outside The Valley.

\* تشمل أراضى خارج الزمام ومحافظات خارج الوادى .

Source : Economic Affairs Sector .

المصدر : قطاع الشؤون الاقتصادية.

Table (5) Cont.,

Area, Yield and Production of Broad beans,  
Fully Mature (Single) Crop, 2021\2022

تابع جدول (٥)

مساحة وإنتاجية وإنتاج محصول الفول البلدى  
كامل النضج (المفرد) ٢٠٢٢/٢٠٢١

Governorates	الإجمالى Total			أراضى جديدة * New Land			أراضى قديمة Old Land			المحافظات
	الإنتاج (أردب)	الإنتاجية (أردب/فدان)	المساحة (فدان)	الإنتاج (أردب)	الإنتاجية (أردب/فدان)	المساحة (فدان)	الإنتاج (أردب)	الإنتاجية (أردب/فدان)	المساحة (فدان)	
	Prod. (Ardab)	Yield (Ard./Fed.)	Area (Fed.)	Prod. (Ardab)	Yield (Ard./Fed.)	Area (Fed.)	Prod. (Ardab)	Yield (Ard./Fed.)	Area (Fed.)	
Alexandria	11500	10.00	1150	11500	10.00	1150	-	-	-	الأسكندرية
Behera	65286	8.86	7368	25435	8.25	3083	39851	9.30	4285	البحيرة
Gharbia	3290	9.37	351	-	-	-	3290	9.37	351	الغربية
Kafr-ElSheikh	48009	7.23	6642	2330	7.19	324	45679	7.23	6318	كفر الشيخ
Dakahlia	43236	10.89	3969	5688	9.00	632	37548	11.25	3337	الدقهلية
Damietta	9683	9.75	993	128	9.14	14	9555	9.76	979	دمياط
Sharkia	59713	10.29	5804	13279	9.70	1369	46434	10.47	4435	الشرقية
Ismailia	3694	7.63	484	2893	7.40	391	801	8.61	93	الإسماعيلية
Suez	12580	9.29	1354	10340	10.00	1034	2240	7.00	320	السويس
Menoufia	714	6.87	104	-	-	-	714	6.87	104	المنوفية
Lower Egypt	257705	9.13	28219	71593	8.95	7997	186112	9.20	20222	جملة الوجه البحري
Giza	7806	10.71	729	3220	11.50	280	4586	10.21	449	الجيزة
Beni Suef	1279	7.03	182	304	5.53	55	975	7.68	127	بنى سويف
Fayoum	3910	6.86	570	-	-	-	3910	6.86	570	الفيوم
Menia	11128	10.31	1079	1153	7.95	145	9975	10.68	934	المنيا
Middle Egypt	24123	9.42	2560	4677	9.74	480	19446	9.35	2080	جملة مصر الوسطي
Assuit	25832	9.40	2747	742	7.00	106	25090	9.50	2641	أسيوط
Suhag	6601	8.19	806	1779	7.23	246	4822	8.61	560	سوهاج
Qena	2467	6.33	390	387	5.53	70	2080	6.50	320	قنا
Luxor	3356	8.01	419	1147	7.40	155	2209	8.37	264	الأقصر
Aswan	20233	5.11	3960	18120	5.00	3624	2113	6.29	336	أسوان
Upper Egypt	58489	7.03	8322	22175	5.28	4201	36314	8.81	4121	جملة مصر العليا
Inside the valley	340317	8.70	39101	98445	7.77	12678	241872	9.15	26423	إجمالى داخل الوادى
New valley	26264	8.00	3283	26264	8.00	3283	-	-	-	الوادي الجديد
Matruh	43381	10.20	4253	43381	10.20	4253	-	-	-	مطروح
North Sinai	134	6.70	20	134	6.70	20	-	-	-	شمال سيناء
South Sinai	600	6.00	100	600	6.00	100	-	-	-	جنوب سيناء
Noubaria	415996	10.40	40000	415996	10.40	40000	-	-	-	النوبارية
Outside the valley	486375	10.21	47656	486375	10.21	47656	-	-	-	إجمالى خارج الوادى
Total	826692	9.53	86757	584820	9.69	60334	241872	9.15	26423	الإجمالى

\*Include Land Outside The Zemam &amp; Governorates Outside The Valley.

\* تشمل أراضى خارج الزمام ومحافظات خارج الوادى .

Source : Economic Affairs Sector .

المصدر : قطاع الشؤون الاقتصادية.



Table (6)

Area, Yield and Production of Broad beans,  
Fully Mature (Intercropped) Crop,2021\2022

جدول (٦)

مساحة وإنتاجية وإنتاج محصول الفول البلدى  
كامل النضج (المحمل) ٢٠٢٢/٢٠٢١

Governorates	الإجمالى Total			أراضى جديدة * New Land			أراضى قديمة Old Land			المحافظات
	الإنتاج (طن)	الإنتاجية (طن/فدان)	المساحة (فدان)	الإنتاج (طن)	الإنتاجية (طن/فدان)	المساحة (فدان)	الإنتاج (طن)	الإنتاجية (طن/فدان)	المساحة (فدان)	
	Prod. (Ton)	Yield (Ard./Fed.)	Area (Fed.)	Prod. (Ton)	Yield (Ton/Fed.)	Area (Fed.)	Prod. (Ton)	Yield (Ton/Fed.)	Area (Fed.)	
Qena	22	0.688	32	-	-	-	22	0.688	32	قنا
Luxor	163	0.937	174	6	0.667	9	157	0.952	165	الأقصر
Aswan	1771	0.465	3807	934	0.465	2008	837	0.465	1799	أسوان
Upper Egypt	1956	0.487	4013	940	0.466	2017	1016	0.509	1996	جملة مصر العليا
Inside the valley	1956	0.487	4013	940	0.466	2017	1016	0.509	1996	إجمالى داخل الوادى
Total	1956	0.487	4013	940	0.466	2017	1016	0.509	1996	الإجمالى

Governorates	الإجمالى Total			أراضى جديدة * New Land			أراضى قديمة Old Land			المحافظات
	الإنتاج (أردب)	الإنتاجية (أردب/فدان)	المساحة (فدان)	الإنتاج (أردب)	الإنتاجية (أردب/فدان)	المساحة (فدان)	الإنتاج (أردب)	الإنتاجية (أردب/فدان)	المساحة (فدان)	
	Prod. (Ardab)	Yield (Ard./Fed.)	Area (Fed.)	Prod. (Ardab)	Yield (Ard./Fed.)	Area (Fed.)	Prod. (Ardab)	Yield (Ard./Fed.)	Area (Fed.)	
Qena	145	4.53	32	-	-	-	145	4.53	32	قنا
Luxor	1055	6.06	174	40	4.44	9	1015	6.15	165	الأقصر
Aswan	11421	3.00	3807	6024	3.00	2008	5397	3.00	1799	أسوان
Upper Egypt	12621	3.15	4013	6064	3.01	2017	6557	3.29	1996	جملة مصر العليا
Inside the valley	12621	3.15	4013	6064	3.01	2017	6557	3.29	1996	إجمالى داخل الوادى
Total	12621	3.15	4013	6064	3.01	2017	6557	3.29	1996	الإجمالى

\*Include Land Outside The Zemam .

\* تشمل أراضى خارج الزمام .

Source : Economic Affairs Sector .

المصدر : قطاع الشؤون الاقتصادية.

Table (7)

جدول (٧)

## Area, Yield and Production of

مساحة وإنتاجية وإنتاج محصول

## Broad beans (Green) Crop, 2021\2022

القول البلدى (المستهلك أخضر) ٢٠٢٢/٢٠٢١

Governorates	الإجمالي Total			أراضي جديدة * New Land			أراضي قديمة Old Land			المحافظات
	الإنتاج (طن)	الإنتاجية (طن/فدان)	المساحة (فدان)	الإنتاج (طن)	الإنتاجية (طن/فدان)	المساحة (فدان)	الإنتاج (طن)	الإنتاجية (طن/فدان)	المساحة (فدان)	
	Prod. (Ton)	Yield (Ton/Fed.)	Area (Fed.)	Prod. (Ton)	Yield (Ton/Fed.)	Area (Fed.)	Prod. (Ton)	Yield (Ton/Fed.)	Area (Fed.)	
Alexandria	18211	8.005	2275	11499	7.116	1616	6712	10.185	659	الأسكندرية
Gharbia	3180	4.523	703	-	-	-	3180	4.523	703	الغربية
Kafr-ElSheikh	3715	4.402	844	159	4.417	36	3556	4.401	808	كفر الشيخ
Ismailia	4424	4.000	1106	2684	4.000	671	1740	4.000	435	الإسماعيلية
Port Said	2352	6.000	392	2352	6.000	392	-	-	-	بور سعيد
Menoufia	135	4.500	30	-	-	-	135	4.500	30	المنوفية
Qalyoubia	199	6.219	32	-	-	-	199	6.219	32	القليوبية
Lower Egypt	32216	5.986	5382	16694	6.149	2715	15522	5.820	2667	جملة الوجه البحري
Giza	14193	10.529	1348	8073	11.700	690	6120	9.301	658	الجيزة
Middle Egypt	14193	10.529	1348	8073	11.700	690	6120	9.301	658	جملة مصر الوسطي
Inside the valley	46409	6.896	6730	24767	7.274	3405	21642	6.509	3325	إجمالي داخل الوادي
Total	46409	6.896	6730	24767	7.274	3405	21642	6.509	3325	الإجمالي

\*Include Land Outside The Zemar .

\* تشمل أراضي خارج الزمام .

Source : Economic Affairs Sector .

المصدر : قطاع الشؤون الاقتصادية.

Table (8)

Area, Yield and Production of  
Lentil Crop, 2021\2022

جدول (٨)

مساحة وإنتاجية وإنتاج

محصول العدس ٢٠٢٢/٢٠٢١

Governorates	الإجمالي Total			أراضي جديدة New Land			أراضي قديمة Old Land			المحافظات
	الإنتاج (طن)	الإنتاجية (طن/فدان)	المساحة (فدان)	الإنتاج (طن)	الإنتاجية (طن/فدان)	المساحة (فدان)	الإنتاج (طن)	الإنتاجية (طن/فدان)	المساحة (فدان)	
	Prod. (Ton)	Yield (Ton/Fed.)	Area (Fed.)	Prod. (Ton)	Yield (Ton/Fed.)	Area (Fed.)	Prod. (Ton)	Yield (Ton/Fed.)	Area (Fed.)	
Dakahlia	136	1.133	120	-	-	-	136	1.133	120	الدقهلية
Damietta	28	1.167	24	-	-	-	28	1.167	24	دمياط
Sharkia	26	0.703	37	-	-	-	26	0.703	37	الشرقية
Lower Egypt	190	1.050	181	-	-	-	190	1.050	181	جملة الوجه البحري
Assuit	44	0.846	52	-	-	-	44	0.846	52	أسيوط
Luxor	1	1.00	1	-	-	-	1	1.00	1	الأقصر
Upper Egypt	45	0.849	53	-	-	-	45	0.849	53	جملة مصر العليا
Inside the valley	235	1.004	234	-	-	-	235	1.004	234	إجمالي داخل الوادي
Total	235	1.004	234	-	-	-	235	1.004	234	الإجمالي

Governorates	الإجمالي Total			أراضي جديدة New Land			أراضي قديمة Old Land			المحافظات
	الإنتاج (أردب)	الإنتاجية (أردب/فدان)	المساحة (فدان)	الإنتاج (أردب)	الإنتاجية (أردب/فدان)	المساحة (فدان)	الإنتاج (أردب)	الإنتاجية (أردب/فدان)	المساحة (فدان)	
	Prod. (Ardab)	Yield (Ard./Fed.)	Area (Fed.)	Prod. (Ardab)	Yield (Ard./Fed.)	Area (Fed.)	Prod. (Ardab)	Yield (Ard./Fed.)	Area (Fed.)	
Dakahlia	851	7.09	120	-	-	-	851	7.09	120	الدقهلية
Damietta	178	7.42	24	-	-	-	178	7.42	24	دمياط
Sharkia	163	4.41	37	-	-	-	163	4.41	37	الشرقية
Lower Egypt	1192	6.59	181	-	-	-	1192	6.59	181	جملة الوجه البحري
Assuit	275	5.29	52	-	-	-	275	5.29	52	أسيوط
Luxor	4	4.000	1	-	-	-	4	4.000	1	الأقصر
Upper Egypt	279	5.26	53	-	-	-	279	5.26	53	جملة مصر العليا
Inside the valley	1471	6.29	234	-	-	-	1471	6.29	234	إجمالي داخل الوادي
Total	1471	6.29	234	-	-	-	1471	6.29	234	الإجمالي

Source : Economic Affairs Sector .

المصدر : قطاع الشؤون الاقتصادية.

Table (9)

Area, Yield and Production of  
Chickpeas Crop, 2021\2022

جدول (٩)

مساحة وإنتاجية وإنتاج

محصول الحمص ٢٠٢٢/٢٠٢١

Governorates	الإجمالي Total			أراضي جديدة New Land			أراضي قديمة Old Land			المحافظات
	الإنتاج (طن)	الإنتاجية (طن/فدان)	المساحة (فدان)	الإنتاج (طن)	الإنتاجية (طن/فدان)	المساحة (فدان)	الإنتاج (طن)	الإنتاجية (طن/فدان)	المساحة (فدان)	
	Prod. (Ton)	Yield (Ton/Fed.)	Area (Fed.)	Prod. (Ton)	Yield (Ton/Fed.)	Area (Fed.)	Prod. (Ton)	Yield (Ton/Fed.)	Area (Fed.)	
Beni Suef	245	1.021	240	-	-	-	245	1.021	240	بني سويف
Menia	1843	1.366	1349	-	-	-	1843	1.366	1349	المنيا
Middle Egypt	2088	1.314	1589	-	-	-	2088	1.314	1589	جملة مصر الوسطي
Assuit	216	0.956	226	-	-	-	216	0.956	226	أسيوط
Luxor	11	1.000	11	-	-	-	11	1.000	11	الأقصر
Upper Egypt	227	0.958	237	-	-	-	227	0.958	237	جملة مصر العليا
Inside the valley	2315	1.268	1826	-	-	-	2315	1.268	1826	إجمالي داخل الوادي
Total	2315	1.268	1826	-	-	-	2315	1.268	1826	الإجمالي

Governorates	الإجمالي Total			أراضي جديدة New Land			أراضي قديمة Old Land			المحافظات
	الإنتاج (أردب)	الإنتاجية (أردب/فدان)	المساحة (فدان)	الإنتاج (أردب)	الإنتاجية (أردب/فدان)	المساحة (فدان)	الإنتاج (أردب)	الإنتاجية (أردب/فدان)	المساحة (فدان)	
	Prod. (Ardab)	Yield (Ard./Fed.)	Area (Fed.)	Prod. (Ardab)	Yield (Ard./Fed.)	Area (Fed.)	Prod. (Ardab)	Yield (Ard./Fed.)	Area (Fed.)	
Beni Suef	1632	6.80	240	-	-	-	1632	6.80	240	بني سويف
Menia	12291	9.11	1349	-	-	-	12291	9.11	1349	المنيا
Middle Egypt	13923	8.76	1589	-	-	-	13923	8.76	1589	جملة مصر الوسطي
Assuit	1440	6.37	226	-	-	-	1440	6.37	226	أسيوط
Luxor	71	6.45	11	-	-	-	71	6.45	11	الأقصر
Upper Egypt	1511	6.38	237	-	-	-	1511	6.38	237	جملة مصر العليا
Inside the valley	15434	8.45	1826	-	-	-	15434	8.45	1826	إجمالي داخل الوادي
Total	15434	8.45	1826	-	-	-	15434	8.45	1826	الإجمالي

Source : Economic Affairs Sector .

المصدر : قطاع الشؤون الاقتصادية.

Table (10)

جدول (١٠)

Area, Yield and Production of  
Lupine Crop, 2021\2022

مساحة وإنتاجية وإنتاج

محصول الترمس ٢٠٢٢/٢٠٢١

Governorates	الإجمالي Total			أراضي جديدة * New Land			أراضي قديمة Old Land			المحافظات
	الإنتاج (طن)	الإنتاجية (طن/فدان)	المساحة (فدان)	الإنتاج (طن)	الإنتاجية (طن/فدان)	المساحة (فدان)	الإنتاج (طن)	الإنتاجية (طن/فدان)	المساحة (فدان)	
	Prod. (Ton)	Yield (Ton/Fed.)	Area (Fed.)	Prod. (Ton)	Yield (Ton/Fed.)	Area (Fed.)	Prod. (Ton)	Yield (Ton/Fed.)	Area (Fed.)	
Sharkia	5	0.625	8	-	-	-	5	0.625	8	الشرقية
Ismailia	117	0.755	155	75	0.750	100	42	0.764	55	الإسماعيلية
Lower Egypt	122	0.748	163	75	0.750	100	47	0.746	63	جملة الوجه البحري
Assuit	7	1.167	6	-	-	-	7	1.167	6	أسيوط
Suhag	24	0.774	31	-	-	-	24	0.774	31	سوهاج
Qena	2	1.000	2	1	1.000	1	1	1.000	1	قنا
Upper Egypt	33	0.846	39	1	1.000	1	32	0.842	38	جملة مصر العليا
Inside the valley	155	0.767	202	76	0.752	101	79	0.782	101	إجمالي داخل الوادي
New valley	3	0.600	5	3	0.600	5	-	-	-	الوادي الجديد
Outside the valley	3	0.600	5	3	0.600	5	-	-	-	إجمالي خارج الوادي
Total	158	0.763	207	79	0.745	106	79	0.782	101	الإجمالي

Governorates	الإجمالي Total			أراضي جديدة * New Land			أراضي قديمة Old Land			المحافظات
	الإنتاج (أردب)	الإنتاجية (أردب/فدان)	المساحة (فدان)	الإنتاج (أردب)	الإنتاجية (أردب/فدان)	المساحة (فدان)	الإنتاج (أردب)	الإنتاجية (أردب/فدان)	المساحة (فدان)	
	Prod. (Ardab)	Yield (Ard./Fed.)	Area (Fed.)	Prod. (Ardab)	Yield (Ard./Fed.)	Area (Fed.)	Prod. (Ardab)	Yield (Ard./Fed.)	Area (Fed.)	
Sharkia	32	4.00	8	-	-	-	32	4.00	8	الشرقية
Ismailia	780	5.03	155	500	5.00	100	280	5.09	55	الإسماعيلية
Lower Egypt	812	4.98	163	500	5.00	100	312	4.95	63	جملة الوجه البحري
Assuit	48	8.00	6	-	-	-	48	8.00	6	أسيوط
Suhag	158	5.10	31	-	-	-	158	5.10	31	سوهاج
Qena	9	4.50	2	4	4.00	1	5	5.00	1	قنا
Upper Egypt	215	5.51	39	4	4.00	1	211	5.55	38	جملة مصر العليا
Inside the valley	1027	5.08	202	504	4.99	101	523	5.18	101	إجمالي داخل الوادي
New valley	20	4.00	5	20	4.00	5	-	-	-	الوادي الجديد
Outside the valley	20	4.00	5	20	4.00	5	-	-	-	إجمالي خارج الوادي
Total	1047	5.06	207	524	4.94	106	523	5.18	101	الإجمالي

\*Include Land Outside The Zemam &amp; Governorates Outside The Valley.

\* تشمل أراضي خارج الزمام ومحافظات خارج الوادي .

Source : Economic Affairs Sector .

المصدر : قطاع الشؤون الاقتصادية.

Table (11)

Area, Yield and Production of  
Dry Fenugreek Crop, 2021\2022

جدول (١١)  
مساحة وإنتاجية وإنتاج  
محصول الحلبة الجافة ٢٠٢٢/٢٠٢١

Governorates	الإجمالي Total			أراضي جديدة * New Land			أراضي قديمة Old Land			المحافظات
	الإنتاج (طن)	الإنتاجية (طن/فدان)	المساحة (فدان)	الإنتاج (طن)	الإنتاجية (طن/فدان)	المساحة (فدان)	الإنتاج (طن)	الإنتاجية (طن/فدان)	المساحة (فدان)	
	Prod. (Ton)	Yield (Ton/Fed.)	Area (Fed.)	Prod. (Ton)	Yield (Ton/Fed.)	Area (Fed.)	Prod. (Ton)	Yield (Ton/Fed.)	Area (Fed.)	
Sharkia	8	0.889	9	-	-	-	8	0.889	9	الشرقية
Ismailia	101	0.777	130	101	0.777	130	-	-	-	الإسماعيلية
Lower Egypt	109	0.784	139	101	0.777	130	8	0.889	9	جملة الوجه البحري
Beni Suef	111	1.220	91	-	-	-	111	1.220	91	بني سويف
Menia	883	1.617	546	403	2.067	195	480	1.368	351	المنيا
Middle Egypt	994	1.560	637	403	2.067	195	591	1.337	442	جملة مصر الوسطي
Assuit	1045	1.059	987	222	0.787	282	823	1.167	705	أسيوط
Suhag	495	1.112	445	134	1.145	117	361	1.101	328	سوهاج
Qena	621	0.840	739	9	0.900	10	612	0.840	729	قنا
Luxor	135	1.047	129	15	0.938	16	120	1.062	113	الأقصر
Aswan	38	0.463	82	26	0.456	57	12	0.480	25	أسوان
Upper Egypt	2334	0.980	2382	406	0.842	482	1928	1.015	1900	جملة مصر العليا
Inside the valley	3437	1.088	3158	910	1.128	807	2527	1.075	2351	إجمالي داخل الوادي
New valley	195	0.60	325	195	0.60	325	-	-	-	الوادي الجديد
Outside the valley	195	0.60	325	195	0.60	325	-	-	-	إجمالي خارج الوادي
Total	3632	1.043	3483	1105	0.976	1132	2527	1.075	2351	الإجمالي

Governorates	الإجمالي Total			أراضي جديدة * New Land			أراضي قديمة Old Land			المحافظات
	الإنتاج (أردب)	الإنتاجية (أردب/فدان)	المساحة (فدان)	الإنتاج (أردب)	الإنتاجية (أردب/فدان)	المساحة (فدان)	الإنتاج (أردب)	الإنتاجية (أردب/فدان)	المساحة (فدان)	
	Prod. (Ardab)	Yield (Ard./Fed.)	Area (Fed.)	Prod. (Ardab)	Yield (Ard./Fed.)	Area (Fed.)	Prod. (Ardab)	Yield (Ard./Fed.)	Area (Fed.)	
Sharkia	52	5.78	9	-	-	-	52	5.78	9	الشرقية
Ismailia	650	5.00	130	650	5.00	130	-	-	-	الإسماعيلية
Lower Egypt	702	5.05	139	650	5.00	130	52	5.78	9	جملة الوجه البحري
Beni Suef	712	7.82	91	-	-	-	712	7.82	91	بني سويف
Menia	5697	10.43	546	2599	13.33	195	3098	8.83	351	المنيا
Middle Egypt	6409	10.06	637	2599	13.33	195	3810	8.62	442	جملة مصر الوسطي
Assuit	6740	6.83	987	1432	5.08	282	5308	7.53	705	أسيوط
Suhag	3193	7.18	445	865	7.39	117	2328	7.10	328	سوهاج
Qena	4008	5.42	739	56	5.60	10	3952	5.42	729	قنا
Luxor	871	6.75	129	96	6.00	16	775	6.86	113	الأقصر
Aswan	246	3.00	82	171	3.00	57	75	3.00	25	أسوان
Upper Egypt	15058	6.32	2382	2620	5.44	482	12438	6.55	1900	جملة مصر العليا
Inside the valley	22169	7.02	3158	5869	7.27	807	16300	6.93	2351	إجمالي داخل الوادي
New valley	1262	3.88	325	1262	3.88	325	-	-	-	الوادي الجديد
Outside the valley	1262	3.88	325	1262	3.88	325	-	-	-	إجمالي خارج الوادي
Total	23431	6.73	3483	7131	6.30	1132	16300	6.93	2351	الإجمالي

\*Include Land Outside The Zemam .

\* تشمل أراضي خارج الزمام .

Source : Economic Affairs Sector .

المصدر : قطاع الشؤون الاقتصادية.



المحاصيل السكرية

*Sugar Crops*





Table (12)

Area, Yield and Production of  
Sugar Beet Crop, 2021\2022

جدول (١٢)

مساحة وإنتاجية وإنتاج

محصول بنجر السكر ٢٠٢٢/٢٠٢١

Governorates	الإجمالي Total			أراضي جديدة * New Land			أراضي قديمة Old Land			المحافظات
	الإنتاج (طن)	الإنتاجية (طن/فدان)	المساحة (فدان)	الإنتاج (طن)	الإنتاجية (طن/فدان)	المساحة (فدان)	الإنتاج (طن)	الإنتاجية (طن/فدان)	المساحة (فدان)	
	Prod. (Ton)	Yield (Ton/Fed.)	Area (Fed.)	Prod. (Ton)	Yield (Ton/Fed.)	Area (Fed.)	Prod. (Ton)	Yield (Ton/Fed.)	Area (Fed.)	
Alexandria	116855	17.478	6686	46801	17.200	2721	70054	17.668	3965	الأسكندرية
Behera	735962	21.359	34457	89402	19.218	4652	646560	21.693	29805	البحيرة
Gharbia	316034	23.712	13328	-	-	-	316034	23.712	13328	الغربية
Kafr-ElSheikh	2610476	20.318	128479	52222	18.711	2791	2558254	20.354	125688	كفر الشيخ
Dakahlia	1782253	21.476	82987	662420	21.870	30289	1119833	21.250	52698	الدقهلية
Damietta	113629	20.378	5576	12463	20.364	612	101166	20.380	4964	دمياط
Sharkia	1885515	22.624	83340	726179	21.890	33174	1159336	23.110	50166	الشرقية
Ismailia	191072	18.598	10274	171818	18.298	9390	19254	21.781	884	الإسماعيلية
Port Said	542896	16.000	33931	542896	16.000	33931	-	-	-	بور سعيد
Suez	3840	19.200	200	3840	19.200	200	-	-	-	السويس
Menoufia	55864	20.970	2664	-	-	-	55864	20.970	2664	المنوفية
Qalyoubia	8994	20.395	441	-	-	-	8994	20.395	441	القليوبية
Lower Egypt	8363390	20.786	402363	2308041	19.600	117760	6055349	21.276	284603	جملة الوجه البحري
Giza	22029	18.700	1178	12474	18.000	693	9555	19.701	485	الجيزة
Beni Suef	748540	24.983	29962	60458	22.669	2667	688082	25.209	27295	بني سويف
Fayoum	672067	18.720	35901	-	-	-	672067	18.720	35901	الفيوم
Menia	1191926	26.790	44491	191249	23.576	8112	1000677	27.507	36379	المنيا
Middle Egypt	2634562	23.622	111532	264181	23.028	11472	2370381	23.690	100060	جملة مصر الوسطي
Assuit	194848	30.512	6386	30327	28.290	1072	164521	30.960	5314	أسيوط
Suhag	5662	15.099	375	5285	15.100	350	377	15.080	25	سوهاج
Upper Egypt	200510	29.657	6761	35612	25.044	1422	164898	30.886	5339	جملة مصر العليا
Inside the valley	11198462	21.508	520656	2607834	19.960	130654	8590628	22.027	390002	إجمالي داخل الوادي
New valley	61360	16.000	3835	61360	16.000	3835	-	-	-	الوادي الجديد
Matruh	46694	19.200	2432	46694	19.200	2432	-	-	-	مطروح
Noubaria	1228300	17.300	71000	1228300	17.300	71000	-	-	-	النوبارية
Outside the valley	1336354	17.295	77267	1336354	17.295	77267	-	-	-	إجمالي خارج الوادي
Total	12534816	20.964	597923	3944188	18.970	207921	8590628	22.027	390002	الإجمالي

\*Include Land Outside The Zemam &amp; Governorates Outside The Valley.

\* تشمل أراضي خارج الزمام ومحافظات خارج الوادي .

Source : Economic Affairs Sector .

المصدر : قطاع الشؤون الاقتصادية.





محاصيل الأعلاف

*Fodder Crops*



Area, Yield and Production of  
Clover Crop, 2021\2022

Governorates	الإجمالي Total			أراضي جديدة * New Land			أراضي قديمة Old Land			المحافظات
	الإنتاج (طن)	الإنتاجية (طن/فدان)	المساحة (فدان)	الإنتاج (طن)	الإنتاجية (طن/فدان)	المساحة (فدان)	الإنتاج (طن)	الإنتاجية (طن/فدان)	المساحة (فدان)	
	Prod. (Ton)	Yield Ton/Fed.	Area (Fed.)	Prod. (Ton)	Yield Ton/Fed.	Area (Fed.)	Prod. (Ton)	Yield Ton/Fed.	Area (Fed.)	
Alexandria	348721	25.668	13586	281415	26.909	10458	67306	21.517	3128	الأسكندرية
Behera	4921350	35.628	138130	225480	40.000	5637	4695870	35.442	132493	البحيرة
Gharbia	2791076	27.112	102946	-	-	-	2791076	27.112	102946	الغربية
Kafr-ElSheikh	4070843	44.852	90762	44362	44.901	988	4026481	44.851	89774	كفر الشيخ
Dakahlia	2499178	19.534	127939	103304	17.450	5920	2395874	19.635	122019	الدقهلية
Damietta	1233862	28.483	43319	-	-	-	1233862	28.483	43319	دمياط
Sharkia	3909696	30.574	127876	395920	30.103	13152	3513776	30.628	114724	الشرقية
Ismailia	608379	29.334	20740	245680	29.300	8385	362699	29.356	12355	الإسماعيلية
Port- Said	219880	20.000	10994	219880	20.000	10994	-	-	-	بور سعيد
Suez	59616	23.000	2592	6026	23.000	262	53590	23.000	2330	السويس
Menoufia	3394911	37.477	90587	-	-	-	3394911	37.477	90587	المنوفية
Qalyoubia	961635	25.791	37286	-	-	-	961635	25.791	37286	القليوبية
Cairo	3992	20.472	195	-	-	-	3992	20.472	195	القاهرة
Lower Egypt	25023139	31.009	806952	1522067	27.279	55796	23501072	31.287	751156	جملة الوجه البحري
Giza	715058	26.293	27196	20963	24.547	854	694095	26.349	26342	الجيزة
Beni Suef	2075503	36.514	56841	133940	25.229	5309	1941563	37.677	51532	بني سويف
Fayoum	1174105	20.882	56227	-	-	-	1174105	20.882	56227	الفيوم
Menia	2451293	36.377	67385	134190	37.641	3565	2317103	36.307	63820	المنيا
Middle Egypt	6415959	30.898	207649	289093	29.718	9728	6126866	30.956	197921	جملة مصر الوسطي
Assuit	1126399	24.677	45646	92644	26.470	3500	1033755	24.528	42146	أسيوط
Suhag	2593313	37.052	69992	46093	24.996	1844	2547220	37.378	68148	سوهاج
Qena	328935	21.976	14968	30845	16.124	1913	298090	22.833	13055	قنا
Luxor	149042	16.522	9021	4784	12.930	370	144258	16.675	8651	الأقصر
Aswan	131376	17.484	7514	75616	16.000	4726	55760	20.000	2788	أسوان
Upper Egypt	4329065	29.421	147141	249982	20.237	12353	4079083	30.263	134788	جملة مصر العليا
Inside the valley	35768163	30.788	1161742	2061142	26.467	77877	33707021	31.099	1083865	إجمالي داخل الوادي
New valley	428082	22.728	18835	428082	22.728	18835	-	-	-	الوادي الجديد
Matruh	177108	43.655	4057	177108	43.655	4057	-	-	-	مطروح
Noubaria	2295872	51.019	45000	2295872	51.019	45000	-	-	-	النوبارية
Outside the valley	2901062	42.731	67892	2901062	42.731	67892	-	-	-	جملة خارج الوادي
Total	38669225	31.448	1229634	4962204	34.042	145769	33707021	31.099	1083865	الإجمالي

\*Include Land outside The Zemam &amp; Governorates outside The Valley.

\* تشمل أراضي خارج الزمام ومحافظات خارج الوادي .

\*\* لا يتضمن مساحة البرسيم المستديم مساحة برسيم الريابية لإنتاج البذرة

Source : Economic Affairs Sector .

المصدر : قطاع الشؤون الاقتصادية.

جدول (١٤)

Table (14)

Area, Yield and Production of

مساحة وإنتاجية وإنتاج

Clover Tahreesh Crop, 2021\2022

محصول البرسيم التحريش ٢٠٢٢/٢٠٢١

Governorates	الإجمالي Total			أراضي جديدة * New Land			أراضي قديمة Old Land			المحافظات
	الإنتاج (طن)	الإنتاجية (طن/فدان)	المساحة (فدان)	الإنتاج (طن)	الإنتاجية (طن/فدان)	المساحة (فدان)	الإنتاج (طن)	الإنتاجية (طن/فدان)	المساحة (فدان)	
	Prod. (Ton)	Yield Ton/Fed.	Area (Fed.)	Prod. (Ton)	Yield Ton/Fed.	Area (Fed.)	Prod. (Ton)	Yield Ton/Fed.	Area (Fed.)	
Alexandria	8710	10.000	871	-	-	-	8710	10.000	871	الأسكندرية
Behera	750439	9.772	76794	-	-	-	750439	9.772	76794	البحيرة
Gharbia	125734	7.211	17436	-	-	-	125734	7.211	17436	الغربية
Kafr-ElSheikh	516480	20.550	25133	34360	20.550	1672	482120	20.550	23461	كفر الشيخ
Dakahlia	450136	8.820	51035	109391	8.532	12821	340745	8.917	38214	الدقهلية
Damietta	51491	11.000	4681	-	-	-	51491	11.000	4681	دمياط
Ismailia	352050	9.619	36600	316902	9.616	32957	35148	9.648	3643	الإسماعيلية
Menoufia	77028	13.982	5509	-	-	-	77028	13.982	5509	المنوفية
Qalyoubia	162377	10.192	15932	-	-	-	162377	10.192	15932	القليوبية
Lower Egypt	2494445	10.660	233991	460653	9.708	47450	2033792	10.903	186541	جملة الوجه البحري
Giza	166966	11.612	14379	-	-	-	166966	11.612	14379	الجيزة
Fayoum	33327	5.300	6288	-	-	-	33327	5.300	6288	الفيوم
Menia	724	3.081	235	-	-	-	724	3.081	235	المنيا
Middle Egypt	201017	9.617	20902	-	-	-	201017	9.617	20902	جملة مصر الوسطي
Assuit	56515	11.703	4829	-	-	-	56515	11.703	4829	أسيوط
Suhag	150302	23.463	6406	-	-	-	150302	23.463	6406	سوهاج
Upper Egypt	206817	18.408	11235	-	-	-	206817	18.408	11235	جملة مصر العليا
Inside the valley	2902279	10.906	266128	460653	9.708	47450	2441626	11.165	218678	إجمالي داخل الوادي
Total	2902279	10.906	266128	460653	9.708	47450	2441626	11.165	218678	الإجمالي

\*Include Land outside The Zemam.

\* تشمل أراضي خارج الزمام.

Source : Economic Affairs Sector .

المصدر : قطاع الشؤون الاقتصادية.

Table (15)

Area, Yield and Production of  
Clover (For Seed Production) Crop, 2021\2022

جدول (١٥)

مساحة وإنتاجية وإنتاج

محصول البرسيم الرباوية ٢٠٢٢/٢٠٢١

Governorates	الإجمالي Total			أراضي جديدة * New Land			أراضي قديمة Old Land			المحافظات
	الإنتاج (طن)	الإنتاجية (طن/فدان)	المساحة (فدان)	الإنتاج (طن)	الإنتاجية (طن/فدان)	المساحة (فدان)	الإنتاج (طن)	الإنتاجية (طن/فدان)	المساحة (فدان)	
	Prod. (Ton)	Yield Ton/Fed.	Area (Fed.)	Prod. (Ton)	Yield Ton/Fed.	Area (Fed.)	Prod. (Ton)	Yield Ton/Fed.	Area (Fed.)	
Behera	1080	0.258	4185	-	-	-	1080	0.258	4185	البحيرة
Gharbia	3578	0.383	9337	-	-	-	3578	0.383	9337	الغربية
Dakahlia	4746	0.350	13563	-	-	-	4746	0.350	13563	الدقهلية
Sharkia	3657	0.484	7549	-	-	-	3657	0.484	7549	الشرقية
Menoufia	1775	0.283	6276	-	-	-	1775	0.283	6276	المنوفية
Lower Egypt	14836	0.363	40910	-	-	-	14836	0.363	40910	جملة الوجه البحري
Beni Suef	605	0.194	3113	16	0.160	100	589	0.195	3013	بني سويف
Fayoum	1081	0.192	5620	-	-	-	1081	0.192	5620	الفيوم
Menia	1580	0.382	4133	-	-	-	1580	0.382	4133	المنيا
Middle Egypt	3266	0.254	12866	16	0.160	100	3250	0.255	12766	جملة مصر الوسطي
Assuit	1134	0.278	4086	-	-	-	1134	0.278	4086	أسيوط
Suhag	4362	0.425	10252	-	-	-	4362	0.425	10252	سوهاج
Qena	229	0.322	711	1	1.000	1	228	0.321	710	قنا
Upper Egypt	5725	0.380	15049	1	1.000	1	5724	0.380	15048	جملة مصر العليا
Inside the valley	23827	0.346	68825	17	0.168	101	23810	0.346	68724	إجمالي داخل الوادي
New valley	60	0.150	400	60	0.150	400	-	-	-	الوادي الجديد
Outside the valley	60	0.150	400	60	0.150	400	-	-	-	جملة خارج الوادي
Total	23887	0.345	69225	77	0.154	501	23810	0.346	68724	الإجمالي

\*Include Land outside The Zemam.

\* تشمل أراضي خارج الزمام .

Source : Economic Affairs Sector .

المصدر : قطاع الشؤون الاقتصادية.

Table (15) Cont.,

## Area, Yield and Production of

## Clover (For Seed Production) Crop, 2021\2022

تابع جدول (١٥)

مساحة وإنتاجية وإنتاج

محصول البرسيم الرباوية ٢٠٢٢/٢٠٢١

Governorates	الإجمالي Total			أراضي جديدة * New Land			أراضي قديمة Old Land			المحافظات
	الإنتاج (أردب)	الإنتاجية (أردب/فدان)	المساحة (فدان)	الإنتاج (أردب)	الإنتاجية (أردب/فدان)	المساحة (فدان)	الإنتاج (أردب)	الإنتاجية (أردب/فدان)	المساحة (فدان)	
	Prod. (Ardab)	Yield Ardab/Fed.	Area (Fed.)	Prod. (Ardab)	Yield rdab/Fed.	Area (Fed.)	Prod. (Ardab)	Yield Ardab/Fed.	Area (Fed.)	
Behera	6882	1.64	4185	-	-	-	6882	1.64	4185	البحيرة
Gharbia	22791	2.44	9337	-	-	-	22791	2.44	9337	الغربية
Dakahlia	30231	2.23	13563	-	-	-	30231	2.23	13563	الدقهلية
Sharkia	23290	3.09	7549	-	-	-	23290	3.09	7549	الشرقية
Menoufia	11306	1.80	6276	-	-	-	11306	1.80	6276	المنوفية
Lower Egypt	94500	2.31	40910	-	-	-	94500	2.31	40910	جملة الوجه البحري
Beni Suef	3850	1.24	3113	100	1.00	100	3750	1.24	3013	بني سويف
Fayoum	6885	1.23	5620	-	-	-	6885	1.23	5620	الفيوم
Menia	10065	2.44	4133	-	-	-	10065	2.44	4133	المنيا
Middle Egypt	20800	1.62	12866	100	1.00	100	20700	1.62	12766	جملة مصر الوسطي
Assuit	7222	1.77	4086	-	-	-	7222	1.77	4086	أسيوط
Suhag	27783	2.71	10252	-	-	-	27783	2.71	10252	سوهاج
Qena	1459	2.05	711	5	5.00	1	1454	2.05	710	قنا
Upper Egypt	36464	2.42	15049	5	5.00	1	36459	2.42	15048	جملة مصر العليا
Inside the valley	151764	2.21	68825	105	1.04	101	151659	2.21	68724	إجمالي داخل الوادي
New valley	384	0.96	400	384	0.96	400	-	-	-	الوادي الجديد
Outside the valley	384	0.96	400	384	0.96	400	-	-	-	جملة خارج الوادي
Total	152148	2.20	69225	489	0.98	501	151659	2.21	68724	الإجمالي

\*Include Land outside The Zemam.

\* تشمل أراضي خارج الزمام .

Source : Economic Affairs Sector .

المصدر : قطاع الشؤون الاقتصادية.



Table (16)

## Total Area of

## Green Fodder Ceops, 2020\2021

جدول (١٦)

إجمالي مساحة محاصيل

الأعلاف الخضراء ٢٠٢٢/٢٠٢١

Governorates	الإجمالي	أراضي جديدة *	أراضي قديمة	المحافظات
	Total	New Land	Old Land	
	المساحة (فدان)	المساحة (فدان)	المساحة (فدان)	
	Area (Fed.)	Area (Fed.)	Area (Fed.)	
Dakahlia	8	-	8	الدقهلية
Damietta	140	-	140	دمياط
Port Said	89	89	-	بور سعيد
Suez	36	-	36	السويس
Lower Egypt	273	89	184	جملة الوجه البحري
Beni Suef	290	34	256	بني سويف
Middle Egypt	290	34	256	جملة مصر الوسطي
Aswan	17183	17030	153	أسوان
Upper Egypt	17183	17030	153	جملة مصر العليا
Inside the valley	17746	17153	593	إجمالي داخل الوادي
South Sinai	15	15	-	جنوب سيناء
Outside the valley	15	15	-	إجمالي خارج الوادي
Total	17761	17168	593	الإجمالي

\*Include Land Outside The Zemam &amp; Governorates Outside The Valley.

\* تشمل أراضي خارج الزمام ومحافظات خارج الوادي .

Source : Economic Affairs Sector .

المصدر : قطاع الشؤون الاقتصادية.

Area, Yield and Production of  
Other Green Fodder Crops 2021\2022

Governorates	Green Fodder علف أخضر									المحافظات
	الإجمالي Total			أراضي جديدة * New Land			أراضي قديمة Old Land			
	الإنتاج (طن)	الإنتاجية (طن/فدان)	المساحة (فدان)	الإنتاج (طن)	الإنتاجية (طن/فدان)	المساحة (فدان)	الإنتاج (طن)	الإنتاجية (طن/فدان)	المساحة (فدان)	
	Prod. (Ton)	Yield Ton/Fed.	Area (Fed.)	Prod. (Ton)	Yield Ton/Fed.	Area (Fed.)	Prod. (Ton)	Yield Ton/Fed.	Area (Fed.)	
Dakahlia	136	17.000	8	-	-	-	136	17.000	8	الدقهلية
Lower Egypt	136	17.000	8	-	-	-	136	17.000	8	جملة الوجه البحري
Aswan	137464	8.000	17183	136240	8.000	17030	1224	8.000	153	أسوان
Upper Egypt	137464	8.000	17183	136240	8.000	17030	1224	8.000	153	جملة مصر العليا
Inside the valley	137600	8.004	17191	136240	8.000	17030	1360	8.447	161	إجمالي داخل الوادي
Total	137600	8.004	17191	136240	8.000	17030	1360	8.447	161	الإجمالي

Governorates	Elephant Fodder علف فيل									المحافظات
	الإجمالي Total			أراضي جديدة * New Land			أراضي قديمة Old Land			
	الإنتاج (طن)	الإنتاجية (طن/فدان)	المساحة (فدان)	الإنتاج (طن)	الإنتاجية (طن/فدان)	المساحة (فدان)	الإنتاج (طن)	الإنتاجية (طن/فدان)	المساحة (فدان)	
	Prod. (Ton)	Yield Ton/Fed.	Area (Fed.)	Prod. (Ton)	Yield Ton/Fed.	Area (Fed.)	Prod. (Ton)	Yield Ton/Fed.	Area (Fed.)	
Damietta	140	10.000	14	-	-	-	140	10.000	14	دمياط
Suez	144	4.00	36	-	-	-	144	4.000	36	السويس
Lower Egypt	284	5.680	50	-	-	-	284	5.680	50	جملة الوجه البحري
Beni Suef	3362	11.593	290	340	10.000	34	3022	11.805	256	بني سويف
Middle Egypt	3362	11.593	290	340	10.000	34	3022	11.805	256	جملة مصر الوسطى
Inside the valley	3646	10.724	340	340	10.000	34	3306	10.804	306	إجمالي داخل الوادي
South Sinai	30	2.000	15	30	2.000	15	-	-	-	جنوب سيناء
Outside the valley	30	1.983	15	30	1.983	15	-	-	-	إجمالي خارج الوادي
Total	3676	10.355	355	370	7.551	49	3306	10.804	306	الإجمالي

Governorates	Amshoti أمشوطي									المحافظات
	الإجمالي Total			أراضي جديدة * New Land			أراضي قديمة Old Land			
	الإنتاج (طن)	الإنتاجية (طن/فدان)	المساحة (فدان)	الإنتاج (طن)	الإنتاجية (طن/فدان)	المساحة (فدان)	الإنتاج (طن)	الإنتاجية (طن/فدان)	المساحة (فدان)	
	Prod. (Ton)	Yield Ton/Fed.	Area (Fed.)	Prod. (Ton)	Yield Ton/Fed.	Area (Fed.)	Prod. (Ton)	Yield Ton/Fed.	Area (Fed.)	
Damietta	1764	14.000	126	-	-	-	1764	14.000	126	دمياط
Port Said	1780	20.000	89	1780	20.000	89	-	-	-	بور سعيد
Lower Egypt	3544	16.484	215	1780	20.000	89	1764	14.000	126	جملة الوجه البحري
Inside the valley	3544	16.484	215	1780	20.000	89	1764	14.000	126	إجمالي داخل الوادي
Total	3544	16.484	215	1780	20.000	89	1764	14.000	126	الإجمالي

\*Include Land outside The Zemam.

\* تشمل أراضي خارج الزمام .

Source : Economic Affairs Sector .

المصدر : قطاع الشؤون الاقتصادية.



محاصيل الألياف

*Fiber Crops*



Table (18)

## Area, Yield and Production of

## Flax Crop ( Strew ), 2021\2022

جدول (١٨)

مساحة وإنتاجية وإنتاج

محصول الكتان ( القش ) ٢٠٢٢/٢٠٢١

Governorates	الإجمالي Total			أراضي جديدة * New Land			أراضي قديمة Old Land			المحافظات
	الإنتاج (طن)	الإنتاجية (طن/فدان)	المساحة (فدان)	الإنتاج (طن)	الإنتاجية (طن/فدان)	المساحة (فدان)	الإنتاج (طن)	الإنتاجية (طن/فدان)	المساحة (فدان)	
	Prod. (Ton)	Yield (Ton/Fed.)	Area (Fed.)	Prod. (Ton)	Yield (Ton/Fed.)	Area (Fed.)	Prod. (Ton)	Yield (Ton/Fed.)	Area (Fed.)	
Behera	7169	4.622	1551	-	-	-	7169	4.622	1551	البحيرة
Gharbia	17596	4.076	4317	-	-	-	17596	4.076	4317	الغربية
Kafr-ElSheikh	39322	5.922	6640	-	-	-	39322	5.922	6640	كفر الشيخ
Dakahlia	38378	5.240	7324	-	-	-	38378	5.240	7324	الدقهلية
Damietta	7678	5.150	1491	-	-	-	7678	5.150	1491	دمياط
Sharkia	9233	5.377	1717	1280	5.020	255	7953	5.440	1462	الشرقية
Menoufia	100	5.000	20	-	-	-	100	5.000	20	المنوفية
Qalyoubia	0	#DIV/0!	0	-	-	-	#DIV/0!	#DIV/0!	#DIV/0!	القليوبية
Qalyoubia	40	4.000	10	-	-	-	40	4.000	10	القليوبية
Lower Egypt	119516	5.181	23070	1280	5.020	255	118236	5.182	22815	جملة الوجه البحري
Inside the valley	119516	5.181	23070	1280	5.020	255	118236	5.182	22815	إجمالي داخل الوادي
Noubaria	192	3.623	53	192	3.623	53	-	-	-	النوبارية
Outside the valley	192	3.623	53	192	3.623	53	-	-	-	إجمالي خارج الوادي
Total	119708	5.177	23123	1472	4.779	308	118236	5.182	22815	الإجمالي

\*Include Land Outside The Zemam &amp; Governorates Outside The Valley.

\* تشمل أراضي خارج الزمام ومحافظات خارج الوادي .

Source : Economic Affairs Sector .

المصدر : قطاع الشؤون الاقتصادية.

Table (19)  
Area, Yield and Production of  
Flax Crop (Seed), 2021\2022

جدول (١٩)  
مساحة وإنتاجية وإنتاج  
محصول الكتان (بذرة) ٢٠٢٢/٢٠٢١

Governorates	الإجمالي Total			أراضي جديدة * New Land			أراضي قديمة Old Land			المحافظات
	الإنتاج (طن)	الإنتاجية (طن/فدان)	المساحة (فدان)	الإنتاج (طن)	الإنتاجية (طن/فدان)	المساحة (فدان)	الإنتاج (طن)	الإنتاجية (طن/فدان)	المساحة (فدان)	
	Prod. (Ton)	Yield (Ton/Fed.)	Area (Fed.)	Prod. (Ton)	Yield (Ton/Fed.)	Area (Fed.)	Prod. (Ton)	Yield (Ton/Fed.)	Area (Fed.)	
Behera	993	0.640	1551	-	-	-	993	0.640	1551	البحيرة
Gharbia	1511	0.350	4317	-	-	-	1511	0.350	4317	الغربية
Kafr-ElSheikh	4577	0.689	6640	-	-	-	4577	0.689	6640	كفر الشيخ
Dakahlia	4192	0.572	7324	-	-	-	4192	0.572	7324	الدقهلية
Damietta	611	0.410	1491	-	-	-	611	0.410	1491	دمياط
Sharkia	1127	0.656	1717	160	0.627	255	967	0.661	1462	الشرقية
Menoufia	9	0.450	20	-	-	-	9	0.450	20	المنوفية
Qalyoubia	10	1.000	10	-	-	-	10	1.000	10	القليوبية
Lower Egypt	13030	0.565	23070	160	0.627	255	12870	0.564	22815	جملة الوجه البحري
Inside the valley	13030	0.565	23070	160	0.627	255	12870	0.564	22815	إجمالي داخل الوادي
Noubaria	30	0.566	53	30	0.566	53	-	-	-	النوبارية
Outside the valley	30	0.566	53	30	0.566	53	-	-	-	إجمالي خارج الوادي
Total	13060	0.565	23123	190	0.617	308	12870	0.564	22815	الإجمالي

Governorates	الإجمالي Total			أراضي جديدة * New Land			أراضي قديمة Old Land			المحافظات
	الإنتاج (أردب)	الإنتاجية (أردب/فدان)	المساحة (فدان)	الإنتاج (أردب)	الإنتاجية (أردب/فدان)	المساحة (فدان)	الإنتاج (أردب)	الإنتاجية (أردب/فدان)	المساحة (فدان)	
	Prod. (Ardab)	Yield (Ard./Fed.)	Area (Fed.)	Prod. (Ardab)	Yield (Ard./Fed.)	Area (Fed.)	Prod. (Ardab)	Yield (Ard./Fed.)	Area (Fed.)	
Behera	8140	5.25	1551	-	-	-	8140	5.25	1551	البحيرة
Gharbia	12386	2.87	4317	-	-	-	12386	2.87	4317	الغربية
Kafr-ElSheikh	37516	5.65	6640	-	-	-	37516	5.65	6640	كفر الشيخ
Dakahlia	34359	4.69	7324	-	-	-	34359	4.69	7324	الدقهلية
Damietta	5012	3.36	1491	-	-	-	5012	3.36	1491	دمياط
Sharkia	9237	5.38	1717	1313	5.15	255	7924	5.42	1462	الشرقية
Menoufia	74	3.70	20	-	-	-	74	3.70	20	المنوفية
Qalyoubia	80	8.00	10	-	-	-	80	8.00	10	القليوبية
Lower Egypt	106804	4.63	23070	1313	5.15	255	105491	4.62	22815	جملة الوجه البحري
Inside the valley	106804	4.63	23070	1313	5.15	255	105491	4.62	22815	إجمالي داخل الوادي
Noubaria	244	4.60	53	244	4.60	53	-	-	-	النوبارية
Outside the valley	244	4.60	53	244	4.60	53	-	-	-	إجمالي خارج الوادي
Total	107048	4.63	23123	1557	5.06	308	105491	4.62	22815	الإجمالي

\*Include Land Outside The Zemam & Governorates Outside The Valley.

\* تشمل أراضي خارج الزمام ومحافظات خارج الوادي .

Source : Economic Affairs Sector .

المصدر : قطاع الشؤون الاقتصادية.



البصل والثوم

*Onion & Garlic*





Table (20)  
Area, Yield and Production of Onion,  
Fully Mature (Single) Crop, 2021\2022

جدول (٢٠)  
مساحة وإنتاجية وإنتاج محصول البصل  
كامل النضج (المفرد) ٢٠٢٢/٢٠٢١

Governorates	الإجمالي Total			أراضي جديدة * New Land			أراضي قديمة Old Land			المحافظات
	الإنتاج (طن)	الإنتاجية (طن/فدان)	المساحة (فدان)	الإنتاج (طن)	الإنتاجية (طن/فدان)	المساحة (فدان)	الإنتاج (طن)	الإنتاجية (طن/فدان)	المساحة (فدان)	
	Prod. (Ton)	Yield (Ton/Fed.)	Area (Fed.)	Prod. (Ton)	Yield (Ton/Fed.)	Area (Fed.)	Prod. (Ton)	Yield (Ton/Fed.)	Area (Fed.)	
Alexandria	4810	15.174	317	4710	15.194	310	100	14.286	7	الأسكندرية
Behera	226159	14.641	15447	50729	13.670	3711	175430	14.948	11736	البحيرة
Gharbia	918836	17.800	51620	-	-	-	918836	17.800	51620	الغربية
Kafr-ElSheikh	94908	12.777	7428	-	-	-	94908	12.777	7428	كفر الشيخ
Dakahlia	501694	14.556	34466	-	-	-	501694	14.556	34466	الدقهلية
Damietta	44519	13.766	3234	5375	12.500	430	39144	13.960	2804	دمياط
Sharkia	248218	11.155	22251	31941	9.840	3246	216277	11.380	19005	الشرقية
Ismailia	10634	15.824	672	10322	15.880	650	312	14.182	22	الإسماعيلية
Port Said	1025	5.000	205	1025	5.000	205	-	-	-	بور سعيد
Suez	8699	14.571	597	3299	13.920	237	5400	15.000	360	السويس
Menoufia	21493	13.300	1616	-	-	-	21493	13.300	1616	المنوفية
Qalyoubia	188869	16.617	11366	-	-	-	188869	16.617	11366	القليوبية
Cairo	12	6.000	2	-	-	-	12.00	6.000	2	القاهرة
Lower Egypt	2269876	15.212	149221	107401	12.220	8789	2162475	15.399	140432	جملة الوجه البحري
Giza	63572	11.943	5323	17971	11.602	1549	45601	12.083	3774	الجيزة
Beni Suef	193723	10.669	18157	75691	9.853	7682	118032	11.268	10475	بني سويف
Fayoum	135881	13.200	10294	-	-	-	135881	13.200	10294	الفيوم
Menia	50303	13.354	3767	19744	12.135	1627	30559	14.280	2140	المنيا
Middle Egypt	443479	11.813	37541	113406	10.444	10858	330073	12.370	26683	جملة مصر الوسطي
Assuit	53630	15.318	3501	26997	14.360	1880	26633	16.430	1621	أسيوط
Suhag	323525	18.424	17560	184146	18.550	9927	139379	18.260	7633	سوهاج
Qena	43261	13.673	3164	38107	13.928	2736	5154	12.042	428	قنا
Luxor	12036	14.696	819	8657	14.875	582	3379	14.257	237	الأقصر
Aswan	29011	14.277	2032	23438	14.001	1674	5573	15.567	358	أسوان
Upper Egypt	461463	17.043	27076	281345	16.748	16799	180118	17.526	10277	جملة مصر العليا
Inside the valley	3174818	14.847	213838	502152	13.778	36446	2672666	15.066	177392	إجمالي داخل الوادي
New valley	59483	14.112	4215	59483	14.112	4215	-	-	-	الوادي الجديد
Matruh	5375	11.082	485	5375	11.082	485	-	-	-	مطروح
North Sinai	285	9.194	31	285	9.194	31	-	-	-	شمال سيناء
South Sinai	250	5.435	46	250	5.435	46	-	-	-	جنوب سيناء
Noubaria	198048	16.504	12000	198048	16.504	12000	-	-	-	النوبارية
Outside the valley	263441	15.703	16777	263441	15.703	16777	-	-	-	إجمالي خارج الوادي
Total	3438259	14.909	230615	765593	14.385	53223	2672666	15.066	177392	الإجمالي

\*Include Land OutsideThe Zemam & Governorates OutsideThe Valley.

\* تشمل أراضي خارج الزمام ومحافظات خارج الوادي .

Source : Economic Affairs Sector .

المصدر : قطاع الشؤون الاقتصادية.

Table (21)

Area, Yield and Production of Onion,  
Fully Mature (Intercropped), Crop, 2021\2022

جدول (٢١)

مساحة وإنتاجية وإنتاج محصول البصل  
كامل النضج (المحمل) ٢٠٢٢/٢٠٢١

Governorates	الإجمالي Total			أراضي جديدة * New Land			أراضي قديمة Old Land			المحافظات
	الإنتاج (طن)	الإنتاجية (طن/فدان)	المساحة (فدان)	الإنتاج (طن)	الإنتاجية (طن/فدان)	المساحة (فدان)	الإنتاج (طن)	الإنتاجية (طن/فدان)	المساحة (فدان)	
	Prod. (Ton)	Yield (Ton/Fed.)	Area (Fed.)	Prod. (Ton)	Yield (Ton/Fed.)	Area (Fed.)	Prod. (Ton)	Yield (Ton/Fed.)	Area (Fed.)	
Gharbia	28260	17.774	1590	-	-	-	28260	17.774	1590	الغربية
Kafr-ElSheikh	37135	7.020	5290	-	-	-	37135	7.020	5290	كفر الشيخ
Lower Egypt	65395	9.505	6880	-	-	-	65395	9.505	6880	جملة الوجه البحري
Luxor	1550	14.904	104	-	-	-	1550	14.904	104	الأقصر
Aswan	1975	3.465	570	250	5.000	50	1725	3.317	520	أسوان
Upper Egypt	3525	5.230	674	250	5.000	50	3275	5.248	624	جملة مصر العليا
Inside the valley	68920	9.124	7554	250	5.000	50	68670	9.151	7504	إجمالي داخل الوادي
Total	68920	9.124	7554	250	5.000	50	68670	9.151	7504	الإجمالي

Table (22)

Area, Yield and Production of  
Onion Pickling Crop, 2021\2022

جدول (٢٢)

مساحة وإنتاجية وإنتاج

محصول البصل البكلز ٢٠٢٢/٢٠٢١

Governorates	الإجمالي Total			أراضي جديدة * New Land			أراضي قديمة Old Land			المحافظات
	الإنتاج (طن)	الإنتاجية (طن/فدان)	المساحة (فدان)	الإنتاج (طن)	الإنتاجية (طن/فدان)	المساحة (فدان)	الإنتاج (طن)	الإنتاجية (طن/فدان)	المساحة (فدان)	
	Prod. (Ton)	Yield (Ton/Fed.)	Area (Fed.)	Prod. (Ton)	Yield (Ton/Fed.)	Area (Fed.)	Prod. (Ton)	Yield (Ton/Fed.)	Area (Fed.)	
Menia	6800	17.000	400	-	-	-	6800	17.000	400	المنيا
Middle Egypt	6800	17.000	400	-	-	-	6800	17.000	400	جملة مصر الوسطي
Inside the valley	6800	17.000	400	-	-	-	6800	17.000	400	إجمالي داخل الوادي
Total	6800	17.000	400	-	-	-	6800	17.000	400	الإجمالي

\*Include Land Outside The Zemam.

\* تشمل أراضي خارج الزمام .

Source : Economic Affairs Sector .

المصدر : قطاع الشؤون الاقتصادية.

Table (23)

Area, Yield and Production of  
Onion seed (Buckseed) Crop, 2021\2022

جدول (٢٣)

مساحة وإنتاجية وإنتاج محصول البصل

الرؤوس (الحبة السوداء) ٢٠٢٢/٢٠٢١

Governorates	الإجمالي Total			أراضي جديدة * New Land			أراضي قديمة Old Land			المحافظات
	الإنتاج (طن)	الإنتاجية (طن/فدان)	المساحة (فدان)	الإنتاج (طن)	الإنتاجية (طن/فدان)	المساحة (فدان)	الإنتاج (طن)	الإنتاجية (طن/فدان)	المساحة (فدان)	
	Prod. (Ton)	Yield (Ton/Fed.)	Area (Fed.)	Prod. (Ton)	Yield (Ton/Fed.)	Area (Fed.)	Prod. (Ton)	Yield (Ton/Fed.)	Area (Fed.)	
Assuit	13	0.351	37	-	-	-	13	0.351	37	أسيوط
Qena	46	0.484	95	13	0.394	33	33	0.532	62	قنا
Upper Egypt	59	0.447	132	13	0.394	33	46	0.465	99	جملة مصر العليا
Inside the valley	59	0.447	132	13	0.394	33	46	0.465	99	إجمالي داخل الوادي
New valley	2577	0.550	4685	2577	0.550	4685	-	-	-	الوادي الجديد
Outside the valley	2577	0.550	4685	2577	0.550	4685	-	-	-	إجمالي خارج الوادي
Total	2636	0.547	4817	2590	0.549	4718	46	0.465	99	الإجمالي

Governorates	الإجمالي Total			أراضي جديدة * New Land			أراضي قديمة Old Land			المحافظات
	الإنتاج (أردب)	الإنتاجية (أردب/فدان)	المساحة (فدان)	الإنتاج (أردب)	الإنتاجية (أردب/فدان)	المساحة (فدان)	الإنتاج (أردب)	الإنتاجية (أردب/فدان)	المساحة (فدان)	
	Prod. (Ardab)	Yield (Ard./Fed.)	Area (Fed.)	Prod. (Ardab)	Yield (Ard./Fed.)	Area (Fed.)	Prod. (Ardab)	Yield (Ard./Fed.)	Area (Fed.)	
Assuit	108	2.92	37	-	-	-	108	2.92	37	أسيوط
Qena	384	4.04	95	113	3.42	33	271	4.37	62	قنا
Upper Egypt	492	3.73	132	113	3.42	33	379	3.83	99	جملة مصر العليا
Inside the valley	492	3.73	132	113	3.42	33	379	3.83	99	إجمالي داخل الوادي
New valley	21473	4.58	4685	21473	4.58	4685	-	-	-	الوادي الجديد
Outside the valley	21473	4.58	4685	21473	4.58	4685	-	-	-	إجمالي خارج الوادي
Total	21965	4.56	4817	21586	4.58	4718	379	3.83	99	الإجمالي

\*Include Land OutsideThe Zemam &amp; Governorates OutsideThe Valley.

\* تشمل أراضي خارج الزمام ومحافظات خارج الوادي .

Source : Economic Affairs Sector .

المصدر : قطاع الشؤون الاقتصادية.

Table (24)

جدول (٢٤)

Area, Yield and Production of  
Green (Single) Crop, 2021\2022مساحة وإنتاجية وإنتاج محصول البصل  
المستهلك أخضر (المفرد) ٢٠٢٢/٢٠٢١

Governorates	الإجمالي Total			أراضي جديدة * New Land			أراضي قديمة Old Land			المحافظات
	الإنتاج (طن)	الإنتاجية (طن/فدان)	المساحة (فدان)	الإنتاج (طن)	الإنتاجية (طن/فدان)	المساحة (فدان)	الإنتاج (طن)	الإنتاجية (طن/فدان)	المساحة (فدان)	
	Prod. (Ton)	Yield (Ton/Fed.)	Area (Fed.)	Prod. (Ton)	Yield (Ton/Fed.)	Area (Fed.)	Prod. (Ton)	Yield (Ton/Fed.)	Area (Fed.)	
Ismailia	31854	16.556	1924	28482	16.331	1744	3372	18.733	180	الإسماعيلية
Suez	900	6.000	150	300	6.000	50	600	6.000	100	السويس
Lower Egypt	32754	15.793	2074	28782	16.043	1794	3972	14.186	280	جملة الوجه البحري
Giza	18269	10.816	1689	-	-	-	18269	10.816	1689	الجيزة
Middle Egypt	18269	10.816	1689	-	-	-	18269	10.816	1689	جملة مصر الوسطي
Inside the valley	51023	13.559	3763	28782	16.043	1794	22241	11.296	1969	إجمالي داخل الوادي
Total	51023	13.559	3763	28782	16.043	1794	22241	11.296	1969	الإجمالي

Table (25)

جدول (٢٥)

Area, Yield and Production of  
Green (Intercropped) Crop, 2021\2022مساحة وإنتاجية وإنتاج محصول البصل  
المستهلك أخضر (المحمل) ٢٠٢٢/٢٠٢١

Governorates	الإجمالي Total			أراضي جديدة * New Land			أراضي قديمة Old Land			المحافظات
	الإنتاج (طن)	الإنتاجية (طن/فدان)	المساحة (فدان)	الإنتاج (طن)	الإنتاجية (طن/فدان)	المساحة (فدان)	الإنتاج (طن)	الإنتاجية (طن/فدان)	المساحة (فدان)	
	Prod. (Ton)	Yield (Ton/Fed.)	Area (Fed.)	Prod. (Ton)	Yield (Ton/Fed.)	Area (Fed.)	Prod. (Ton)	Yield (Ton/Fed.)	Area (Fed.)	
Luxor	1823	15.716	116	-	-	-	1823	15.716	116	الأقصر
Upper Egypt	1823	15.716	116	-	-	-	1823	15.716	116	جملة مصر العليا
Inside the valley	1823	15.716	116	-	-	-	1823	15.716	116	إجمالي داخل الوادي
Total	1823	15.716	116	-	-	-	1823	15.716	116	الإجمالي

\*Include Land Outside The Zemam .

\* تشمل أراضي خارج الزمام .

Source : Economic Affairs Sector .

المصدر : قطاع الشؤون الاقتصادية.

Table (26)

Area, Yield and Production of  
Garlic (Single) Crop, 2021\2022

جدول (٢٦)

مساحة وإنتاجية وإنتاج

محصول الثوم (المفرد) ٢٠٢٢/٢٠٢١

Governorates	الإجمالي Total			أراضي جديدة * New Land			أراضي قديمة Old Land			المحافظات
	الإنتاج (طن)	الإنتاجية (طن/فدان)	المساحة (فدان)	الإنتاج (طن)	الإنتاجية (طن/فدان)	المساحة (فدان)	الإنتاج (طن)	الإنتاجية (طن/فدان)	المساحة (فدان)	
	Prod. (Ton)	Yield Ton/Fed.	Area (Fed.)	Prod. (Ton)	Yield (Ton/Fed.)	Area (Fed.)	Prod. (Ton)	Yield (Ton/Fed.)	Area (Fed.)	
Alexandria	2029	10.909	186	1088	11.826	92	941	10.011	94	الأسكندرية
Behera	18049	7.455	2421	6718	7.464	900	11331	7.450	1521	البحيرة
Gharbia	4230	7.395	572	-	-	-	4230	7.395	572	الغربية
Kafr-ElSheikh	846	4.147	204	-	-	-	846	4.147	204	كفر الشيخ
Dakahlia	18005	7.890	2282	-	-	-	18005	7.890	2282	الدقهلية
Damietta	4054	8.890	456	-	-	-	4054	8.890	456	دمياط
Sharkia	7698	8.848	870	-	-	-	7698	8.848	870	الشرقية
Ismailia	606	6.966	87	-	-	-	606	6.966	87	الإسماعيلية
Suez	1081	6.142	176	145	7.250	20	936	6.000	156	السويس
Menoufia	1785	8.970	199	-	-	-	1785	8.970	199	المنوفية
Qalyoubia	1086	9.282	117	-	-	-	1086	9.282	117	القليوبية
Lower Egypt	59469	7.856	7570	7951	7.857	1012	51518	7.856	6558	جملة الوجه البحري
Giza	23095	9.732	2373	1000	9.524	105	22095	9.742	2268	الجيزة
Beni Suef	216378	10.713	20198	5806	9.380	619	210572	10.755	19579	بني سويف
Fayoum	5337	5.660	943	-	-	-	5337	5.660	943	الفيوم
Menia	109606	11.797	9291	21479	12.190	1762	88127	11.705	7529	المنيا
Middle Egypt	354416	10.804	32805	28285	11.378	2486	326131	10.757	30319	جملة مصر الوسطي
Assuit	15579	10.656	1462	4556	12.117	376	11023	10.150	1086	أسيوط
Suhag	5622	11.737	479	1590	10.600	150	4032	12.255	329	سوهاج
Qena	1775	6.121	290	610	6.854	89	1165	5.796	201	قنا
Luxor	4318	11.100	389	1612	11.117	145	2706	11.090	244	الأقصر
Aswan	12511	12.338	1014	8784	12.442	706	3727	12.101	308	أسوان
Upper Egypt	39805	10.953	3634	17152	11.700	1466	22653	10.449	2168	جملة مصر العليا
Inside the valley	453690	10.309	44009	53388	10.755	4964	400302	10.252	39045	إجمالي داخل الوادي
New valley	6164	9.200	670	6164	9.200	670	-	-	-	الوادي الجديد
Matruh	136	2.894	47	136.00	2.894	47	-	-	-	مطروح
South Sinai	21	3.000	7	21	3.000	7	-	-	-	جنوب سيناء
Noubaria	59551	10.078	5909	59551	10.078	5909	-	-	-	النوبارية
Outside the valley	65872	9.931	6633	65872	9.931	6633	-	-	-	إجمالي خارج الوادي
Total	519562	10.260	50642	119260	10.284	11597	400302	10.252	39045	الإجمالي

\*Include Land OutsideThe Zemam &amp; Governorates OutsideThe Valley.

\* تشمل أراضي خارج الزمام ومحافظات خارج الوادي .

Source : Economic Affairs Sector .

المصدر : قطاع الشؤون الاقتصادية.

Table (27)

Area, Yield and Production of  
Garlic (Intercropped) Crop, 2021\2022

مساحة وإنتاجية وإنتاج

محصول الثوم (المحمل) ٢٠٢٢/٢٠٢١


Governorates	الإجمالي Total			أراضي جديدة * New Land			أراضي قديمة Old Land			المحافظات
	الإنتاج (طن)	الإنتاجية (طن/فدان)	المساحة (فدان)	الإنتاج (طن)	الإنتاجية (طن/فدان)	المساحة (فدان)	الإنتاج (طن)	الإنتاجية (طن/فدان)	المساحة (فدان)	
	Prod. (Ton)	Yield (Ton/Fed.)	Area (Fed.)	Prod. (Ton)	Yield (Ton/Fed.)	Area (Fed.)	Prod. (Ton)	Yield (Ton/Fed.)	Area (Fed.)	
Gharbia	205	4.020	51	-	-	-	205	4.020	51	الغربية
Qalyoubia	1328	4.502	295	-	-	-	1328	4.502	295	القليوبية
Lower Egypt	1533	4.431	346	-	-	-	1533	4.431	346	جملة الوجه البحري
Luxor	382	7.346	52	-	-	-	382	7.346	52	الأقصر
Aswan	651	3.000	217	108	3.000	36	543	3.000	181	أسوان
Upper Egypt	1033	3.840	269	108	3.000	36	925	3.970	233	جملة مصر العليا
Inside the valley	2566	4.172	615	108	3.000	36	2458	4.245	579	إجمالي داخل الوادي
Total	2566	4.172	615	108	3.000	36	2458	4.245	579	الإجمالي

\*Include Land Outside The Zemam.

\* تشمل أراضي خارج الزمام .

Source : Economic Affairs Sector .

المصدر : قطاع الشؤون الاقتصادية.



النباتات الطبية والعطرية  
وزهور القطف

*Medical , Aromatic  
and  
Cutting flower Plants*





**Table (28)**  
**Total Area for Medical, Aromatic and**  
**Cutting flower Plants, 2021\2022**

جدول (٢٨)  
إجمالي مساحة النباتات الطبية والعطرية  
وزهور القطف ٢٠٢٢/٢٠٢١

Governorates	الإجمالي Total	أراضي جديدة* New Land	أراضي قديمة Old Land	المحافظات
	المساحة (فدان) Area (Fed.)	المساحة (فدان) Area (Fed.)	المساحة (فدان) Area (Fed.)	
Alexandria	58	22	36	الأسكندرية
Behera	1442	68	1374	البحيرة
Gharbia	1798	-	1798	الغربية
Kafr-ElSheikh	3941	-	3941	كفر الشيخ
Dakahlia	257	252	5	الدقهلية
Sharkia	202	-	202	الشرقية
Ismailia	261	259	2	الإسماعيلية
Suez	13	13	-	السويس
Menoufia	291	-	291	المنوفية
Qalyoubia	211	-	211	القليوبية
Cairo	51	37	14	القاهرة
Lower Egypt	8525	651	7874	جملة الوجه البحري
Giza	508	-	508	الجيزة
Beni Suef	11160	1877	9283	بني سويف
Fayoum	14209	1016	13193	الفيوم
Menia	13877	3830	10047	المنيا
Middle Egypt	39754	6723	33031	جملة مصر الوسطي
Assuit	2899	446	2453	أسيوط
Qena	759	308	451	قنا
Aswan	1394	1360	34	أسوان
Upper Egypt	5052	2114	2938	جملة مصر العليا
Inside the valley	53331	9488	43843	إجمالي داخل الوادي
New valley	5183	5183	-	الوادي الجديد
North Sinai	12	12	-	شمال سيناء
Noubaria	1696	1696	-	النوبارية
Outside the valley	6891	6891	-	إجمالي خارج الوادي
Total	60222	16379	43843	الإجمالي

\*Include Land OutsideThe Zemam & Governorates OutsideThe Valley.

There are 36 Fed. Hohoba unproduced in Ras-Ghareb.

There is 1 Fed. Moringa in Ras-Ghareb.

There are 52 Fed. Hohoba unproduced Urghada

There is 1 Fed. Moringa in Urghada.

Source : Economic Affairs Sector .

\* تشمل أراضي خارج الزمام ومحافظات خارج الوادي .

يوجد مساحة ٣٦ فدان هوهوبا بدون إنتاج برأس غارب ،

كما يوجد مساحة ١ فدان مورينجا ، برأس غارب

يوجد مساحة ٥٢ فدان هوهوبا بدون إنتاج بمركز بالقرنفة .،

كما يوجد مساحة ١ فدان مورينجا بالقرنفة

المصدر : قطاع الشؤون الاقتصادية.

Table (29)

Area, Yield and Production of Medical, Aromatic  
and Cutting flower Plants, 2021\2022

جدول (٢٩)

مساحة وإنتاجية وإنتاج النباتات الطبية والعطرية

وزهور القطف ٢٠٢٢/٢٠٢١

Governorates	Wormwood شحيح بابونج									المحافظات
	Total الإجمالي			New Land أراضي جديدة *			Old Land أراضي قديمة			
	الإنتاج (طن)	الإنتاجية (طن/فدان)	المساحة (فدان)	الإنتاج (طن)	الإنتاجية (طن/فدان)	المساحة (فدان)	الإنتاج (طن)	الإنتاجية (طن/فدان)	المساحة (فدان)	
	Prod. (Ton)	Yield (Ton/Fed.)	Area (Fed.)	Prod. (Ton)	Yield (Ton/Fed.)	Area (Fed.)	Prod. (Ton)	Yield (Ton/Fed.)	Area (Fed.)	
Gharbia	1	1.000	1	-	-	-	1	1.000	1	الغربية
Lower Egypt	1	1.000	1	-	-	-	1	1.000	1	جملة الوجه البحري
Beni Suef	4271	1.486	2875	3138	2.500	1255	1133	0.699	1620	بني سويف
Fayoum	7012	0.748	9372	533	0.700	761	6479	0.752	8611	الفيوم
Middle Egypt	11283	0.921	12247	3671	1.821	2016	7612	0.744	10231	جملة مصر الوسطى
Assuit	144	0.800	180	144	0.800	180	-	-	-	أسيوط
Upper Egypt	144	0.800	180	144	0.800	180	-	-	-	جملة مصر العليا
Inside the valley	11428	0.920	12428	3815	1.737	2196	7613	0.744	10232	إجمالي داخل الوادي
New valley	588	0.905	650	588	0.905	650	-	-	-	الوادي الجديد
Outside the valley	588	0.905	650	588	0.905	650	-	-	-	إجمالي خارج الوادي
Total	12016	0.919	13078	4403	1.547	2846	7613	0.744	10232	الإجمالي

Governorates	Caraway كراوية									المحافظات
	Total الإجمالي			New Land أراضي جديدة *			Old Land أراضي قديمة			
	الإنتاج (طن)	الإنتاجية (طن/فدان)	المساحة (فدان)	الإنتاج (طن)	الإنتاجية (طن/فدان)	المساحة (فدان)	الإنتاج (طن)	الإنتاجية (طن/فدان)	المساحة (فدان)	
	Prod. (Ton)	Yield (Ton/Fed.)	Area (Fed.)	Prod. (Ton)	Yield (Ton/Fed.)	Area (Fed.)	Prod. (Ton)	Yield (Ton/Fed.)	Area (Fed.)	
Alexandria	53	0.914	58	18	0.818	22	35	0.972	36	الأسكندرية
Behera	332	1.000	332	54	0.794	68	278	1.053	264	البحيرة
Gharbia	3	1.000	3	-	-	-	3	1.000	3	الغربية
Kafr-ElSheikh	3140	0.800	3924	-	-	-	3140	0.800	3924	كفر الشيخ
Dakahlia	239	0.930	257	234	0.929	252	5	1.000	5	الدقهلية
Sharkia	5	1.000	5	-	-	-	5	1.000	5	الشرقية
Menoufia	103	0.904	114	-	-	-	103	0.904	114	المنوفية
Qalyoubia	12	1.714	7	-	-	-	12	1.714	7	القليوبية
Lower Egypt	3887	0.827	4700	306	0.895	342	3581	0.822	4358	جملة الوجه البحري
Beni Suef	750	1.500	500	750	1.500	500	-	-	-	بني سويف
Fayoum	2052	1.208	1699	-	-	-	2052	1.208	1699	الفيوم
Menia	1490	1.339	1113	1369	1.336	1025	121	1.375	88	المنيا
Middle Egypt	4292	1.296	3312	2119	1.390	1525	2173	1.216	1787	جملة مصر الوسطى
Assuit	579	1.698	341	1	1.000	1	578	1.700	340	أسيوط
Upper Egypt	579	1.698	341	1	1.000	1	578	1.700	340	جملة مصر العليا
Inside the valley	8758	1.048	8353	2426	1.299	1868	6332	0.976	6485	إجمالي داخل الوادي
New valley	5	0.556	9	5	0.556	9	-	-	-	الوادي الجديد
Noubaria	209	0.889	235	209	0.889	235	-	-	-	النوبارية
Outside the valley	214	0.877	244	214	0.877	244	-	-	-	إجمالي خارج الوادي
Total	8972	1.044	8597	2640	1.250	2112	6332	0.976	6485	الإجمالي

\*Include Land OutsideThe Zemam &amp; Governorates OutsideThe Valley.

\* تشمل أراضي الزمام ومحافظات خارج الوادي .

Source : Economic Affairs Sector .

المصدر : قطاع الشؤون الاقتصادية.

Table (29) Cont.,

Area, Yield and Production of Medical, Aromatic  
and Cutting flower Plants, 2021\2022

تابع جدول (٢٩)

مساحة وإنتاجية وإنتاج النباتات الطبية والعطرية

وزهور القطف ٢٠٢٢/٢٠٢١

Governorates	Green Marjoram عتر أخضر									المحافظات
	Total الإجمالي			New Land * أراضي جديدة			Old Land أراضي قديمة			
	الإنتاج (طن)	الإنتاجية (طن/فدان)	المساحة (فدان)	الإنتاج (طن)	الإنتاجية (طن/فدان)	المساحة (فدان)	الإنتاج (طن)	الإنتاجية (طن/فدان)	المساحة (فدان)	
	Prod. (Ton)	Yield (Ton/Fed.)	Area (Fed.)	Prod. (Ton)	Yield (Ton/Fed.)	Area (Fed.)	Prod. (Ton)	Yield (Ton/Fed.)	Area (Fed.)	
Gharbia	663	30.136	22	-	-	-	663	30.136	22	الغربية
Qalyoubia	135	7.941	17	-	-	-	135	7.941	17	القليوبية
Lower Egypt	798	20.462	39	-	-	-	798	20.462	39	جملة الوجه البحري
Giza	1073	15.113	71	-	-	-	1073	15.113	71	الجيزة
Beni Suef	74793	18.426	4059	-	-	-	74793	18.426	4059	بني سويف
Fayoum	4780	24.513	195	-	-	-	4780	24.513	195	الفيوم
Middle Egypt	80646	18.646	4325	-	-	-	80646	18.646	4325	جملة مصر الوسطى
Suhag	2440	20.000	122	2440	20.000	122	-	-	-	سوهاج
Upper Egypt	2440	20.000	122	2440	20.000	122	-	-	-	جملة مصر العليا
Inside the valley	83884	18.699	4486	2440	20.000	122	81444	18.663	4364	إجمالي داخل الوادي
New valley	260	10.000	26	260	10.000	26	-	-	-	الوادي الجديد
Outside the valley	260	10.000	26	260	10.000	26	-	-	-	إجمالي خارج الوادي
Total	84144	18.649	4512	2700	18.243	148	81444	18.663	4364	الإجمالي

Governorates	Fennel شمر									المحافظات
	Total الإجمالي			New Land * أراضي جديدة			Old Land أراضي قديمة			
	الإنتاج (طن)	الإنتاجية (طن/فدان)	المساحة (فدان)	الإنتاج (طن)	الإنتاجية (طن/فدان)	المساحة (فدان)	الإنتاج (طن)	الإنتاجية (طن/فدان)	المساحة (فدان)	
	Prod. (Ton)	Yield (Ton/Fed.)	Area (Fed.)	Prod. (Ton)	Yield (Ton/Fed.)	Area (Fed.)	Prod. (Ton)	Yield (Ton/Fed.)	Area (Fed.)	
Sharkia	1	1.000	1	-	-	-	1	1.000	1	الشرقية
Qalyoubia	1	1.000	1	-	-	-	1	1.000	1	القليوبية
Lower Egypt	2	1.000	2	-	-	-	2	1.000	2	جملة الوجه البحري
Giza	10	2.000	5	-	-	-	10	2.000	5	الجيزة
Fayoum	2226	1.390	1602	332	1.302	255	1894	1.406	1347	الفيوم
Menia	31	1.107	28	-	-	-	31	1.107	28	المنيا
Middle Egypt	2267	1.387	1635	332	1.302	255	1935	1.402	1380	جملة مصر الوسطى
Assuit	342	1.024	334	-	-	-	342	1.024	334	أسيوط
Qena	613	0.833	736	245	0.842	291	368	0.827	445	قنا
Aswan	117	1.410	83	49	1.000	49	68	2.000	34	أسوان
Upper Egypt	1072	0.930	1153	294	0.865	340	778	0.957	813	جملة مصر العليا
Inside the valley	3341	1.197	2790	626	1.052	595	2715	1.237	2195	إجمالي داخل الوادي
New valley	48	0.527	91	48	0.527	91	-	-	-	الوادي الجديد
Outside the valley	48	0.527	91	48	0.527	91	-	-	-	إجمالي خارج الوادي
Total	3389	1.176	2881	674	0.983	686	2715	1.237	2195	الإجمالي

\*Include Land OutsideThe Zemam &amp; Governorates OutsideThe Valley.

\* تشمل أراضي خارج الزمام ومحافظات خارج الوادي .

Source : Economic Affairs Sector .

المصدر : قطاع الشؤون الاقتصادية.

Table (29) Cont.,

تابع جدول (٢٩)

Area, Yield and Production of Medical, Aromatic  
and Cutting flower Plants, 2021\2022

مساحة وإنتاجية وإنتاج النباتات الطبية والعطرية  
وزهور القطف ٢٠٢٢/٢٠٢١

Governorates	Dry Coriander كسبرة جافة									المحافظات
	Total الإجمالي			New Land أراضي جديدة			Old Land أراضي قديمة			
	الإنتاج (طن)	الإنتاجية (طن/فدان)	المساحة (فدان)	الإنتاج (طن)	الإنتاجية (طن/فدان)	المساحة (فدان)	الإنتاج (طن)	الإنتاجية (طن/فدان)	المساحة (فدان)	
	Prod. (Ton)	Yield (Ton/Fed.)	Area (Fed.)	Prod. (Ton)	Yield (Ton/Fed.)	Area (Fed.)	Prod. (Ton)	Yield (Ton/Fed.)	Area (Fed.)	
Behera	149	0.937	159	-	-	-	149	0.937	159	البحيرة
Gharbia	56	0.862	65	-	-	-	56	0.862	65	الغربية
Qalyoubia	8	1.600	5	-	-	-	8	1.600	5	القليوبية
Lower Egypt	213	0.930	229	-	-	-	213	0.930	229	جملة الوجه البحري
Beni Suef	635	1.819	349	-	-	-	635	1.819	349	بني سويف
Menia	2267	1.322	1715	-	-	-	2267	1.322	1715	المنيا
Middle Egypt	2902	1.406	2064	-	-	-	2902	1.406	2064	جملة مصر الوسطى
Inside the valley	3115	1.358	2293	-	-	-	3115	1.358	2293	إجمالي داخل الوادي
Total	3115	1.358	2293	-	-	-	3115	1.358	2293	الإجمالي

Governorates	Aniseed يانسون									المحافظات
	Total الإجمالي			New Land أراضي جديدة *			Old Land أراضي قديمة			
	الإنتاج (طن)	الإنتاجية (طن/فدان)	المساحة (فدان)	الإنتاج (طن)	الإنتاجية (طن/فدان)	المساحة (فدان)	الإنتاج (طن)	الإنتاجية (طن/فدان)	المساحة (فدان)	
	Prod. (Ton)	Yield (Ton/Fed.)	Area (Fed.)	Prod. (Ton)	Yield (Ton/Fed.)	Area (Fed.)	Prod. (Ton)	Yield (Ton/Fed.)	Area (Fed.)	
Behera	50	0.500	100	-	-	-	50	0.500	100	البحيرة
Lower Egypt	50	0.500	100	-	-	-	50	0.500	100	جملة الوجه البحري
Beni Suef	19	0.760	25	-	-	-	19	0.760	25	بني سويف
Menia	8260	1.562	5287	475	1.044	455	7785	1.611	4832	المنيا
Middle Egypt	8279	1.559	5312	475	1.044	455	7804	1.607	4857	جملة مصر الوسطى
Assuit	997	0.668	1493	-	-	-	997	0.668	1493	أسيوط
Upper Egypt	997	0.668	1493	-	-	-	997	0.668	1493	جملة مصر العليا
Inside the valley	9326	1.351	6905	475	1.044	455	8851	1.372	6450	إجمالي داخل الوادي
Total	9326	1.351	6905	475	1.044	455	8851	1.372	6450	الإجمالي

Governorates	Fenugreek حلبة									المحافظات
	Total الإجمالي			New Land أراضي جديدة *			Old Land أراضي قديمة			
	الإنتاج (طن)	الإنتاجية (طن/فدان)	المساحة (فدان)	الإنتاج (طن)	الإنتاجية (طن/فدان)	المساحة (فدان)	الإنتاج (طن)	الإنتاجية (طن/فدان)	المساحة (فدان)	
	Prod. (Ton)	Yield (Ton/Fed.)	Area (Fed.)	Prod. (Ton)	Yield (Ton/Fed.)	Area (Fed.)	Prod. (Ton)	Yield (Ton/Fed.)	Area (Fed.)	
New valley	1262	3.883	325	1262	3.883	325	-	-	-	الوادي الجديد
Outside the valley	1262	3.883	325	1262	3.883	325	-	-	-	إجمالي خارج الوادي
Total	1262	3.883	325	1262	3.883	325	-	-	-	الإجمالي

\*Include Land OutsideThe Zemam &amp; Governorates OutsideThe Valley.

\* تشمل أراضي خارج الزمام ومحافظات خارج الوادي .

Source : Economic Affairs Sector .

المصدر : قطاع الشؤون الاقتصادية.

Table (29) Cont.,

تابع جدول (٢٩)

Area, Yield and Production of Medical, Aromatic  
and Cutting flower Plants, 2021\2022

مساحة وإنتاجية وإنتاج النباتات الطبية والعطرية

وزهور القطف ٢٠٢٢/٢٠٢١

Governorates	Cumin كمون									المحافظات
	الإجمالي Total			أراضي جديدة * New Land			أراضي قديمة Old Land			
	الإنتاج (طن)	الإنتاجية (طن/فدان)	المساحة (فدان)	الإنتاج (طن)	الإنتاجية (طن/فدان)	المساحة (فدان)	الإنتاج (طن)	الإنتاجية (طن/فدان)	المساحة (فدان)	
	Prod. (Ton)	Yield (Ton/Fed.)	Area (Fed.)	Prod. (Ton)	Yield (Ton/Fed.)	Area (Fed.)	Prod. (Ton)	Yield (Ton/Fed.)	Area (Fed.)	
Behera	60	0.600	100	-	-	-	60	0.600	100	البحيرة
Gharbia	547	0.559	978	-	-	-	547	0.559	978	الغربية
Lower Egypt	607	0.563	1078	-	-	-	607	0.563	1078	جملة الوجه البحري
Menia	2978	1.300	2290	225	0.750	300	2753	1.383	1990	المنيا
Middle Egypt	2978	1.300	2290	225	0.750	300	2753	1.383	1990	جملة مصر الوسطى
Assuit	3	0.750	4	-	-	-	3	0.750	4	أسيوط
Upper Egypt	3	0.750	4	-	-	-	3	0.750	4	جملة مصر العليا
Inside the valley	3588	1.064	3372	225	0.750	300	3363	1.095	3072	إجمالي داخل الوادي
New valley	518	0.565	917	518	0.565	917	-	-	-	الوادي الجديد
Outside the valley	518	0.565	917	518	0.565	917	-	-	-	إجمالي خارج الوادي
Total	4106	0.957	4289	743	0.611	1217	3363	1.095	3072	الإجمالي

Governorates	Parsley بقدونس									المحافظات
	الإجمالي Total			أراضي جديدة * New Land			أراضي قديمة Old Land			
	الإنتاج (طن)	الإنتاجية (طن/فدان)	المساحة (فدان)	الإنتاج (طن)	الإنتاجية (طن/فدان)	المساحة (فدان)	الإنتاج (طن)	الإنتاجية (طن/فدان)	المساحة (فدان)	
	Prod. (Ton)	Yield (Ton/Fed.)	Area (Fed.)	Prod. (Ton)	Yield (Ton/Fed.)	Area (Fed.)	Prod. (Ton)	Yield (Ton/Fed.)	Area (Fed.)	
Menoufia	2784	16.000	174	-	-	-	2784	16.000	174	المنوفية
Lower Egypt	2784	16.000	174	-	-	-	2784	16.000	174	جملة الوجه البحري
Beni Suef	32325	18.959	1705	-	-	-	32325	18.959	1705	بني سويف
Middle Egypt	32325	18.959	1705	-	-	-	32325	18.959	1705	جملة مصر الوسطى
Inside the valley	35109	18.685	1879	-	-	-	35109	18.685	1879	إجمالي داخل الوادي
New valley	417	2.024	206	417	2.024	206	-	-	-	الوادي الجديد
Outside the valley	417	2.024	206	417	2.024	206	-	-	-	إجمالي خارج الوادي
Total	35526	17.039	2085	417	2.024	206	35109	18.685	1879	الإجمالي

Governorates	Carcadeh كركديه									المحافظات
	الإجمالي Total			أراضي جديدة * New Land			أراضي قديمة Old Land			
	الإنتاج (طن)	الإنتاجية (طن/فدان)	المساحة (فدان)	الإنتاج (طن)	الإنتاجية (طن/فدان)	المساحة (فدان)	الإنتاج (طن)	الإنتاجية (طن/فدان)	المساحة (فدان)	
	Prod. (Ton)	Yield (Ton/Fed.)	Area (Fed.)	Prod. (Ton)	Yield (Ton/Fed.)	Area (Fed.)	Prod. (Ton)	Yield (Ton/Fed.)	Area (Fed.)	
Giza	5	1.000	5	-	-	-	5	1.000	5	الجيزة
Middle Egypt	5	1.000	5	-	-	-	5	1.000	5	جملة مصر الوسطى
Inside the valley	5	1.000	5	-	-	-	5	1.000	5	إجمالي داخل الوادي
Total	5	1.000	5	-	-	-	5	1.000	5	الإجمالي

\*Include Land OutsideThe Zemam &amp; Governorates OutsideThe Valley.

\* تشمل أراضي خارج الزمام ومحافظات خارج الوادي .

Source : Economic Affairs Sector .

المصدر : قطاع الشؤون الاقتصادية.

Area, Yield and Production of Medical, Aromatic  
and Cutting flower Plants, 2021\2022

مساحة وإنتاجية وإنتاج النباتات الطبية والعطرية

وزهور القطف ٢٠٢٢/٢٠٢١

Governorates	Green Balady Mint نعناع بلدى أخضر									المحافظات
	الإجمالي Total			أراضي جديدة * New Land			أراضي قديمة Old Land			
	الإنتاج (طن)	الإنتاجية (طن/فدان)	المساحة (فدان)	الإنتاج (طن)	الإنتاجية (طن/فدان)	المساحة (فدان)	الإنتاج (طن)	الإنتاجية (طن/فدان)	المساحة (فدان)	
	Prod. (Ton)	Yield (Ton/Fed.)	Area (Fed.)	Prod. (Ton)	Yield (Ton/Fed.)	Area (Fed.)	Prod. (Ton)	Yield (Ton/Fed.)	Area (Fed.)	
Behera	5238	18.000	291	-	-	-	5238	18.000	291	البحيرة
Sharkia	10	10.000	1	-	-	-	10	10.000	1	الشرقية
Qalyoubia	1242	13.800	90	-	-	-	1242	13.800	90	القليوبية
Cairo	112	8.000	14	-	-	-	112	8.000	14	القاهرة
Lower Egypt	6602	16.672	396	-	-	-	6602	16.672	396	جملة الوجه البحري
Beni Suef	11494	19.920	577	-	-	-	11494	19.920	577	بني سويف
Fayoum	3981	20.521	194	-	-	-	3981	20.521	194	الفيوم
Menia	691	17.275	40	-	-	-	691	17.275	40	المنيا
Middle Egypt	16166	19.933	811	-	-	-	16166	19.933	811	جملة مصر الوسطى
Aswan	10600	10.000	1060	10600	10.000	1060	-	-	-	أسوان
Upper Egypt	10600	10.000	1060	10600	10.000	1060	-	-	-	جملة مصر العليا
Inside the valley	33368	14.719	2267	10600	10.000	1060	22768	18.863	1207	إجمالي داخل الوادى
New valley	27625	20.739	1332	27625	20.739	1332	-	-	-	الوادي الجديد
Outside the valley	27625	20.739	1332	27625	20.739	1332	-	-	-	إجمالي خارج الوادى
Total	60993	16.947	3599	38225	15.980	2392	22768	18.863	1207	الإجمالي

Governorates	Bardacoch بردقوش									المحافظات
	الإجمالي Total			أراضي جديدة * New Land			أراضي قديمة Old Land			
	الإنتاج (طن)	الإنتاجية (طن/فدان)	المساحة (فدان)	الإنتاج (طن)	الإنتاجية (طن/فدان)	المساحة (فدان)	الإنتاج (طن)	الإنتاجية (طن/فدان)	المساحة (فدان)	
	Prod. (Ton)	Yield (Ton/Fed.)	Area (Fed.)	Prod. (Ton)	Yield (Ton/Fed.)	Area (Fed.)	Prod. (Ton)	Yield (Ton/Fed.)	Area (Fed.)	
Qalyoubia	3	3.000	1	-	-	-	3	3.000	1	القليوبية
Lower Egypt	3	3.000	1	-	-	-	3	3.000	1	جملة الوجه البحري
Giza	321	2.414	133	-	-	-	321	2.414	133	الجيزة
Fayoum	598	2.600	230	-	-	-	598	2.600	230	الفيوم
Menia	3814	1.699	2245	3495	1.705	2050	319	1.636	195	المنيا
Middle Egypt	4733	1.815	2608	3495	1.705	2050	1238	2.219	558	جملة مصر الوسطى
Assuit	10	2.000	5	-	-	-	10	2.000	5	أسيوط
Upper Egypt	10	2.000	5	-	-	-	10	2.000	5	جملة مصر العليا
Inside the valley	4746	1.816	2614	3495	1.705	2050	1251	2.218	564	إجمالي داخل الوادى
New valley	251	1.992	126	251	1.992	126	-	-	-	الوادي الجديد
Outside the valley	251	1.992	126	251	1.992	126	-	-	-	إجمالي خارج الوادى
Total	4997	1.824	2740	3746	1.722	2176	1251	2.218	564	الإجمالي

\*Include Land OutsideThe Zemam &amp; Governorates OutsideThe Valley.

\* تشمل أراضي خارج الزمام ومحافظات خارج الوادى .

Source : Economic Affairs Sector .

المصدر : قطاع الشؤون الاقتصادية.



Table (29) Cont.,  
Area, Yield and Production of Medical, Aromatic  
and Cutting flower Plants, 2021\2022

تابع جدول (٢٩)  
مساحة وإنتاجية وإنتاج النباتات الطبية والعطرية  
وزهور القطف ٢٠٢٢/٢٠٢١

Governorates	Klandiola (عباد القمر) كلانديولا									المحافظات
	الإجمالي Total			اراضي جديدة New Land			اراضي قديمة Old Land			
	الإنتاج (طن)	الإنتاجية (طن/فدان)	المساحة (فدان)	الإنتاج (طن)	الإنتاجية (طن/فدان)	المساحة (فدان)	الإنتاج (طن)	الإنتاجية (طن/فدان)	المساحة (فدان)	
	Prod. (Ton)	Yield (Ton/Fed.)	Area (Fed.)	Prod. (Ton)	Yield (Ton/Fed.)	Area (Fed.)	Prod. (Ton)	Yield (Ton/Fed.)	Area (Fed.)	
Beni Suef	24	2.000	12	-	-	-	24	2.000	12	بني سويف
Fayoum	3540	15.000	236	-	-	-	3540	15.000	236	الفيوم
Middle Egypt	3564	14.371	248	-	-	-	3564	14.371	248	جملة مصر الوسطي
Inside the valley	3564	14.371	248	-	-	-	3564	14.371	248	إجمالي داخل الوادي
Total	3564	14.371	248	-	-	-	3564	14.371	248	الإجمالي

Governorates	Fennel Flower حبه البركة									المحافظات
	الإجمالي Total			اراضي جديدة New Land			اراضي قديمة Old Land			
	الإنتاج (طن)	الإنتاجية (طن/فدان)	المساحة (فدان)	الإنتاج (طن)	الإنتاجية (طن/فدان)	المساحة (فدان)	الإنتاج (طن)	الإنتاجية (طن/فدان)	المساحة (فدان)	
	Prod. (Ton)	Yield (Ton/Fed.)	Area (Fed.)	Prod. (Ton)	Yield (Ton/Fed.)	Area (Fed.)	Prod. (Ton)	Yield (Ton/Fed.)	Area (Fed.)	
Assuit	205	0.740	277	-	-	-	205	0.740	277	أسيوط
Upper Egypt	205	0.740	277	-	-	-	205	0.740	277	جملة مصر العليا
Inside the valley	205	0.740	277	-	-	-	205	0.740	277	إجمالي داخل الوادي
Total	205	0.740	277	-	-	-	205	0.740	277	الإجمالي

Governorates	Dill شبت									المحافظات
	الإجمالي Total			اراضي جديدة * New Land			اراضي قديمة Old Land			
	الإنتاج (طن)	الإنتاجية (طن/فدان)	المساحة (فدان)	الإنتاج (طن)	الإنتاجية (طن/فدان)	المساحة (فدان)	الإنتاج (طن)	الإنتاجية (طن/فدان)	المساحة (فدان)	
	Prod. (Ton)	Yield (Ton/Fed.)	Area (Fed.)	Prod. (Ton)	Yield (Ton/Fed.)	Area (Fed.)	Prod. (Ton)	Yield (Ton/Fed.)	Area (Fed.)	
Beni Suef	15543	18.727	830	-	-	-	15543	18.727	830	بني سويف
Middle Egypt	15543	18.727	830	-	-	-	15543	18.727	830	جملة مصر الوسطي
Inside the valley	15543	18.727	830	-	-	-	15543	18.727	830	إجمالي داخل الوادي
New valley	127	1.008	126	127	1.008	126	-	-	-	الوادي الجديد
Outside the valley	127	1.008	126	127	1.008	126	-	-	-	إجمالي خارج الوادي
Total	15670	16.391	956	127	1.008	126	15543	18.727	830	الإجمالي

Governorates	Green Red-Chilies شطة خضراء									المحافظات
	الإجمالي Total			اراضي جديدة * New Land			اراضي قديمة Old Land			
	الإنتاج (طن)	الإنتاجية (طن/فدان)	المساحة (فدان)	الإنتاج (طن)	الإنتاجية (طن/فدان)	المساحة (فدان)	الإنتاج (طن)	الإنتاجية (طن/فدان)	المساحة (فدان)	
	Prod. (Ton)	Yield (Ton/Fed.)	Area (Fed.)	Prod. (Ton)	Yield (Ton/Fed.)	Area (Fed.)	Prod. (Ton)	Yield (Ton/Fed.)	Area (Fed.)	
Cairo	100	4.000	25	100	4.000	25	-	-	-	القاهرة
Lower Egypt	100	4.000	25	100	4.000	25	-	-	-	جملة الوجه البحري
Aswan	680	4.000	170	680	4.000	170	-	-	-	أسوان
Upper Egypt	680	4.000	170	680	4.000	170	-	-	-	جملة مصر العليا
Inside the valley	780	4.000	195	780	4.000	195	-	-	-	إجمالي داخل الوادي
Noubaria	2767	3.646	759	2767	3.646	759	-	-	-	النوبارية
Outside the valley	2767	3.646	759	2767	3.646	759	-	-	-	إجمالي خارج الوادي
Total	3547	3.718	954	3547	3.718	954	-	-	-	الإجمالي

\*Include Land OutsideThe Zemam & Governorates OutsideThe Valley.

\* تشمل اراضي خارج الزمام ومحافظات خارج الوادي .  
المصدر : قطاع الشؤون الاقتصادية.

Source : Economic Affairs Sector .

Area, Yield and Production of Medical, Aromatic  
and Cutting flower Plants, 2021\2022

Governorates	Thyme زعتر									المحافظات
	الإجمالي Total			أراضي جديدة New Land			أراضي قديمة Old Land			
	الإنتاج (طن)	الإنتاجية (طن/فدان)	المساحة (فدان)	الإنتاج (طن)	الإنتاجية (طن/فدان)	المساحة (فدان)	الإنتاج (طن)	الإنتاجية (طن/فدان)	المساحة (فدان)	
	Prod. (Ton)	Yield (Ton/Fed.)	Area (Fed.)	Prod. (Ton)	Yield (Ton/Fed.)	Area (Fed.)	Prod. (Ton)	Yield (Ton/Fed.)	Area (Fed.)	
Sharkia	262	2.000	131	-	-	-	262	2.000	131	الشرقية
Ismailia	2	1.000	2	-	-	-	2	1.000	2	الإسماعيلية
Lower Egypt	264	1.985	133	-	-	-	264	1.985	133	جملة الوجه البحري
Menia	2551	2.482	1028	-	-	-	2551	2.482	1028	المنيا
Middle Egypt	2551	2.482	1028	-	-	-	2551	2.482	1028	جملة مصر الوسطى
Inside the valley	2815	2.425	1161	-	-	-	2815	2.425	1161	إجمالي داخل الوادي
Total	2815	2.425	1161	-	-	-	2815	2.425	1161	الإجمالي

Governorates	Hohoba هوهوبا									المحافظات
	الإجمالي Total			أراضي جديدة * New Land			أراضي قديمة Old Land			
	الإنتاج (طن)	الإنتاجية (طن/فدان)	المساحة (فدان)	الإنتاج (طن)	الإنتاجية (طن/فدان)	المساحة (فدان)	الإنتاج (طن)	الإنتاجية (طن/فدان)	المساحة (فدان)	
	Prod. (Ton)	Yield (Ton/Fed.)	Area (Fed.)	Prod. (Ton)	Yield (Ton/Fed.)	Area (Fed.)	Prod. (Ton)	Yield (Ton/Fed.)	Area (Fed.)	
Sharkia	41	0.891	46	-	-	-	41	0.891	46	الشرقية
Ismailia	42	0.700	60	42	0.700	60	-	-	-	الإسماعيلية
Lower Egypt	83	0.783	106	42	0.700	60	41	0.891	46	جملة الوجه البحري
Assuit	80	0.302	265	80	0.302	265	-	-	-	أسيوط
Upper Egypt	80	0.302	265	80	0.302	265	-	-	-	جملة مصر العليا
Inside the valley	163	0.439	371	122	0.375	325	41	0.891	46	إجمالي داخل الوادي
Total	163	0.439	371	122	0.375	325	41	0.891	46	الإجمالي

Governorates	Lemon Grass (Green) حشيشة الليمون (أخضر)									المحافظات
	الإجمالي Total			أراضي جديدة New Land			أراضي قديمة Old Land			
	الإنتاج (طن)	الإنتاجية (طن/فدان)	المساحة (فدان)	الإنتاج (طن)	الإنتاجية (طن/فدان)	المساحة (فدان)	الإنتاج (طن)	الإنتاجية (طن/فدان)	المساحة (فدان)	
	Prod. (Ton)	Yield (Ton/Fed.)	Area (Fed.)	Prod. (Ton)	Yield (Ton/Fed.)	Area (Fed.)	Prod. (Ton)	Yield (Ton/Fed.)	Area (Fed.)	
Gharbia	20	10.000	2	-	-	-	20	10.000	2	الغربية
Qalyoubia	23	11.500	2	-	-	-	23	11.500	2	القليوبية
Lower Egypt	43	10.750	4	-	-	-	43	10.750	4	جملة الوجه البحري
Fayoum	4868	14.796	329	-	-	-	4868	14.796	329	الفيوم
Middle Egypt	4868	14.796	329	-	-	-	4868	14.796	329	جملة مصر الوسطى
Inside the valley	4911	14.748	333	-	-	-	4911	14.748	333	إجمالي داخل الوادي
Total	4911	14.748	333	-	-	-	4911	14.748	333	الإجمالي

\*Include Land OutsideThe Zemar .

\* تشمل أراضي خارج الزمام .

Source : Economic Affairs Sector .

المصدر : قطاع الشؤون الاقتصادية.



Table (29) Cont.,

تابع جدول (٢٩)

Area, Yield and Production of Medical, Aromatic  
and Cutting flower Plants, 2021\2022

مساحة وإنتاجية وإنتاج النباتات الطبية والعطرية

وزهور القطف ٢٠٢٢/٢٠٢١

Governorates	كرات Leek									المحافظات
	الإجمالي Total			أراضي جديدة New Land			أراضي قديمة Old Land			
	الإنتاج (طن)	الإنتاجية (طن/فدان)	المساحة (فدان)	الإنتاج (طن)	الإنتاجية (طن/فدان)	المساحة (فدان)	الإنتاج (طن)	الإنتاجية (طن/فدان)	المساحة (فدان)	
	Prod. (Ton)	Yield (Ton/Fed.)	Area (Fed.)	Prod. (Ton)	Yield (Ton/Fed.)	Area (Fed.)	Prod. (Ton)	Yield (Ton/Fed.)	Area (Fed.)	
Behera	10800	30.000	360	-	-	-	10800	30.000	360	البحيرة
Lower Egypt	10800	30.000	360	-	-	-	10800	30.000	360	جملة الوجه البحري
Beni Suef	120	20.000	6	-	-	-	120	20.000	6	بني سويف
Middle Egypt	120	20.000	6	-	-	-	120	20.000	6	جملة مصر الوسطى
Inside the valley	10920	29.836	366	-	-	-	10920	29.836	366	إجمالي داخل الوادي
Total	10920	29.836	366	-	-	-	10920	29.836	366	الإجمالي

Governorates	مغات Moghat									المحافظات
	الإجمالي Total			أراضي جديدة * New Land			أراضي قديمة Old Land			
	الإنتاج (طن)	الإنتاجية (طن/فدان)	المساحة (فدان)	الإنتاج (طن)	الإنتاجية (طن/فدان)	المساحة (فدان)	الإنتاج (طن)	الإنتاجية (طن/فدان)	المساحة (فدان)	
	Prod. (Ton)	Yield (Ton/Fed.)	Area (Fed.)	Prod. (Ton)	Yield (Ton/Fed.)	Area (Fed.)	Prod. (Ton)	Yield (Ton/Fed.)	Area (Fed.)	
Noubaria	75	2.344	32	75	2.344	32	-	-	-	النوبارية
Outside the valley	75	2.344	32	75	2.344	32	-	-	-	إجمالي خارج الوادي
Total	75	2.344	32	75	2.344	32	-	-	-	الإجمالي

Governorates	ريحان أخضر Green Basil									المحافظات
	الإجمالي Total			أراضي جديدة * New Land			أراضي قديمة Old Land			
	الإنتاج (طن)	الإنتاجية (طن/فدان)	المساحة (فدان)	الإنتاج (طن)	الإنتاجية (طن/فدان)	المساحة (فدان)	الإنتاج (طن)	الإنتاجية (طن/فدان)	المساحة (فدان)	
	Prod. (Ton)	Yield (Ton/Fed.)	Area (Fed.)	Prod. (Ton)	Yield (Ton/Fed.)	Area (Fed.)	Prod. (Ton)	Yield (Ton/Fed.)	Area (Fed.)	
Qalyoubia	36	9.000	4	-	-	-	36	9.000	4	القليوبية
Lower Egypt	36	9.000	4	-	-	-	36	9.000	4	جملة الوجه البحري
Giza	160	20.000	8	-	-	-	160	20.000	8	الجيزة
Fayoum	208	16.000	13	-	-	-	208	16.000	13	الفيوم
Menia	208	16.000	13	-	-	-	208	16.000	13	المنيا
Middle Egypt	576	16.941	34	-	-	-	576	16.941	34	جملة مصر الوسطى
Inside the valley	612	16.105	38	-	-	-	612	16.105	38	إجمالي داخل الوادي
New valley	2110	1.611	1310	2110	1.611	1310	-	-	-	الوادي الجديد
Noubaria	6721	26.357	255	6721	26.357	255	-	-	-	النوبارية
Outside the valley	8831	5.643	1565	8831	5.643	1565	-	-	-	إجمالي خارج الوادي
Total	9443	5.891	1603	8831	5.643	1565	612	16.105	38	الإجمالي

Governorates	إنتاجية Intajet									المحافظات
	الإجمالي Total			أراضي جديدة New Land			أراضي قديمة Old Land			
	الإنتاج (طن)	الإنتاجية (طن/فدان)	المساحة (فدان)	الإنتاج (طن)	الإنتاجية (طن/فدان)	المساحة (فدان)	الإنتاج (طن)	الإنتاجية (طن/فدان)	المساحة (فدان)	
	Prod. (Ton)	Yield (Ton/Fed.)	Area (Fed.)	Prod. (Ton)	Yield (Ton/Fed.)	Area (Fed.)	Prod. (Ton)	Yield (Ton/Fed.)	Area (Fed.)	
Fayoum	54	3.600	15	-	-	-	54	3.600	15	الفيوم
Middle Egypt	54	3.600	15	-	-	-	54	3.600	15	جملة مصر الوسطى
Inside the valley	54	3.600	15	-	-	-	54	3.600	15	إجمالي داخل الوادي
Total	54	3.600	15	-	-	-	54	3.600	15	الإجمالي

\* Governorates Outside The Valley.

\* تشمل محافظات خارج الوادي .

Source : Economic Affairs Sector .

المصدر : قطاع الشؤون الاقتصادية.

Table (29) Cont.,  
Area, Yield and Production of Medical, Aromatic  
and Cutting flower Plants, 2021\2022

تابع جدول (٢٩)  
مساحة وإنتاجية وإنتاج النباتات الطبية والعطرية  
وزهور القطف ٢٠٢١/٢٠٢٢

Governorates	Rose ورد بلدى									المحافظات
	الإجمالي Total			أراضي جديدة New Land			أراضي قديمة Old Land			
	الإنتاج (طن)	الإنتاجية (طن/فدان)	المساحة (فدان)	الإنتاج (طن)	الإنتاجية (طن/فدان)	المساحة (فدان)	الإنتاج (طن)	الإنتاجية (طن/فدان)	المساحة (فدان)	
	Prod. (Ton)	Yield (Ton/Fed.)	Area (Fed.)	Prod. (Ton)	Yield (Ton/Fed.)	Area (Fed.)	Prod. (Ton)	Yield (Ton/Fed.)	Area (Fed.)	
Qalyoubia	53	4.077	13	-	-	-	53	4.077	13	القليوبية
Lower Egypt	53	4.077	13	-	-	-	53	4.077	13	جملة الوجه البحري
Giza	367	1.902	193	-	-	-	367	1.902	193	الجيزة
Middle Egypt	367	1.902	193	-	-	-	367	1.902	193	جملة مصر الوسطي
Inside the valley	420	2.039	206	-	-	-	420	2.039	206	إجمالي داخل الوادي
Total	420	2.039	206	-	-	-	420	2.039	206	الإجمالي

Governorates	Moringa مورينجا									المحافظات
	الإجمالي Total			أراضي جديدة * New Land			أراضي قديمة Old Land			
	الإنتاج (طن)	الإنتاجية (طن/فدان)	المساحة (فدان)	الإنتاج (طن)	الإنتاجية (طن/فدان)	المساحة (فدان)	الإنتاج (طن)	الإنتاجية (طن/فدان)	المساحة (فدان)	
	Prod. (Ton)	Yield (Ton/Fed.)	Area (Fed.)	Prod. (Ton)	Yield (Ton/Fed.)	Area (Fed.)	Prod. (Ton)	Yield (Ton/Fed.)	Area (Fed.)	
Ismailia	15	0.300	50	15	0.300	50	-	-	-	الإسماعيلية
Suez	5	0.385	13	5	0.385	13	-	-	-	السويس
Lower Egypt	20	0.317	63	20	0.317	63	-	-	-	جملة الوجه البحري
Aswan	25	0.309	81	25	0.309	81	-	-	-	أسوان
Upper Egypt	25	0.309	81	25	0.309	81	-	-	-	جملة مصر العليا
Inside the valley	45	0.313	144	45	0.313	144	-	-	-	إجمالي داخل الوادي
Total	45	0.313	144	45	0.313	144	-	-	-	الإجمالي

Governorates	Chia شيا									المحافظات
	الإجمالي Total			أراضي جديدة New Land			أراضي قديمة Old Land			
	الإنتاج (طن)	الإنتاجية (طن/فدان)	المساحة (فدان)	الإنتاج (طن)	الإنتاجية (طن/فدان)	المساحة (فدان)	الإنتاج (طن)	الإنتاجية (طن/فدان)	المساحة (فدان)	
	Prod. (Ton)	Yield (Ton/Fed.)	Area (Fed.)	Prod. (Ton)	Yield (Ton/Fed.)	Area (Fed.)	Prod. (Ton)	Yield (Ton/Fed.)	Area (Fed.)	
Fayoum	7	3.500	2	-	-	-	7	3.500	2	الفيوم
Middle Egypt	7	3.500	2	-	-	-	7	3.500	2	جملة مصر الوسطي
Inside the valley	7	3.500	2	-	-	-	7	3.500	2	إجمالي داخل الوادي
Total	7	3.500	2	-	-	-	7	3.500	2	الإجمالي

\*Include Land Outside The Zema .

\* تشمل أراضي خارج الزمام .

Source : Economic Affairs Sector .

المصدر : قطاع الشؤون الاقتصادية .

Table (29) Cont.,

Area, Yield and Production of Medical, Aromatic  
and Cutting flower Plants, 2021\2022

تابع جدول (٢٩)

مساحة وإنتاجية وإنتاج النباتات الطبية والعطرية  
وزهور القطف ٢٠٢٢/٢٠٢١

Governorates	Sour Orange نارج									المحافظات
	الإجمالي Total			أراضي جديدة * New Land			أراضي قديمة Old Land			
	الإنتاج (طن)	الإنتاجية (طن/فدان)	المساحة (فدان)	الإنتاج (طن)	الإنتاجية (طن/فدان)	المساحة (فدان)	الإنتاج (طن)	الإنتاجية (طن/فدان)	المساحة (فدان)	
	Prod. (Ton)	Yield (Ton/Fed.)	Area (Fed.)	Prod. (Ton)	Yield (Ton/Fed.)	Area (Fed.)	Prod. (Ton)	Yield (Ton/Fed.)	Area (Fed.)	
Qalyoubia	102	3.517	29	-	-	-	102	3.517	29	القليوبية
Cairo	54	4.500	12	54	4.500	12	-	-	-	القاهرة
Lower Egypt	156	3.805	41	54	4.500	12	102	3.517	29	جملة الوجه البحري
Inside the valley	156	3.805	41	54	4.500	12	102	3.517	29	إجمالي داخل الوادي
Total	156	3.805	41	54	4.500	12	102	3.517	29	الإجمالي

Governorates	Swallow عصفور الجنة									المحافظات
	الإجمالي Total			أراضي جديدة * New Land			أراضي قديمة Old Land			
	الإنتاج (طن)	الإنتاجية (طن/فدان)	المساحة (فدان)	الإنتاج (طن)	الإنتاجية (طن/فدان)	المساحة (فدان)	الإنتاج (طن)	الإنتاجية (طن/فدان)	المساحة (فدان)	
	Prod. (Ton)	Yield (Ton/Fed.)	Area (Fed.)	Prod. (Ton)	Yield (Ton/Fed.)	Area (Fed.)	Prod. (Ton)	Yield (Ton/Fed.)	Area (Fed.)	
Giza	285	9.500	30	-	-	-	285	9.500	30	الجيزة
Middle Egypt	285	9.500	30	-	-	-	285	9.500	30	جملة مصر الوسطي
Inside the valley	285	9.500	30	-	-	-	285	9.500	30	إجمالي داخل الوادي
Total	285	9.500	30	-	-	-	285	9.500	30	الإجمالي

Governorates	Henna حناء									المحافظات
	الإجمالي Total			أراضي جديدة * New Land			أراضي قديمة Old Land			
	الإنتاج (طن)	الإنتاجية (طن/فدان)	المساحة (فدان)	الإنتاج (طن)	الإنتاجية (طن/فدان)	المساحة (فدان)	الإنتاج (طن)	الإنتاجية (طن/فدان)	المساحة (فدان)	
	Prod. (Ton)	Yield (Ton/Fed.)	Area (Fed.)	Prod. (Ton)	Yield (Ton/Fed.)	Area (Fed.)	Prod. (Ton)	Yield (Ton/Fed.)	Area (Fed.)	
Qena	24	1.412	17	24	1.412	17	-	-	-	قنا
Upper Egypt	24	1.412	17	24	1.412	17	-	-	-	جملة مصر العليا
Inside the valley	24	1.412	17	24	1.412	17	-	-	-	إجمالي داخل الوادي
Total	24	1.412	17	24	1.412	17	-	-	-	الإجمالي

\*Include Land Outside The Zمام.

\* تشمل أراضي خارج الزمام .

Source : Economic Affairs Sector .

المصدر : قطاع الشؤون الاقتصادية.

Area, Yield and Production of Medical, Aromatic  
and Cutting flower Plants, 2021\2022

Governorates	Jasmine ياسمين									المحافظات
	الإجمالي Total			أراضي جديدة New Land			أراضي قديمة Old Land			
	الإنتاج (طن)	الإنتاجية (طن/فدان)	المساحة (فدان)	الإنتاج (طن)	الإنتاجية (طن/فدان)	المساحة (فدان)	الإنتاج (طن)	الإنتاجية (طن/فدان)	المساحة (فدان)	
	Prod. (Ton)	Yield (Ton/Fed.)	Area (Fed.)	Prod. (Ton)	Yield (Ton/Fed.)	Area (Fed.)	Prod. (Ton)	Yield (Ton/Fed.)	Area (Fed.)	
Kafr-Elsheikh	3213	4.697	684	-	-	-	3213	4.697	684	كفر الشيخ
Gharbia	168	9.882	17	-	-	-	168	9.882	17	الغربية
Menoufia	3	3.000	1	-	-	-	3	3.000	1	المنوفية
Qalyoubia	39	3.900	10	-	-	-	39	3.900	10	القليوبية
Lower Egypt	3423	4.808	712	-	-	-	3423	4.808	712	جملة الوجه البحري
Giza	8	4.000	2	-	-	-	8	4.000	2	الجيزة
Beni Suef	69	3.000	23	-	-	-	69	3.000	23	بني سويف
Middle Egypt	77	3.080	25	-	-	-	77	3.080	25	جملة مصر الوسطي
Inside the valley	3500	4.749	737	-	-	-	3500	4.749	737	إجمالي داخل الوادي
Total	3500	4.749	737	-	-	-	3500	4.749	737	الإجمالي

Governorates	Green Coriander كسبرة خضراء									المحافظات
	الإجمالي Total			أراضي جديدة * New Land			أراضي قديمة Old Land			
	الإنتاج (طن)	الإنتاجية (طن/فدان)	المساحة (فدان)	الإنتاج (طن)	الإنتاجية (طن/فدان)	المساحة (فدان)	الإنتاج (طن)	الإنتاجية (طن/فدان)	المساحة (فدان)	
	Prod. (Ton)	Yield (Ton/Fed.)	Area (Fed.)	Prod. (Ton)	Yield (Ton/Fed.)	Area (Fed.)	Prod. (Ton)	Yield (Ton/Fed.)	Area (Fed.)	
Giza	44	6.286	7	-	-	-	44	6.286	7	الجيزة
Middle Egypt	44	6.286	7	-	-	-	44	6.286	7	جملة مصر الوسطي
Qena	60	10.000	6	-	-	-	60	10.000	6	قنا
Upper Egypt	60	10.000	6	-	-	-	60	10.000	6	جملة مصر العليا
Inside the valley	104	8.000	13	-	-	-	104	8.000	13	إجمالي داخل الوادي
New valley	128	2.098	61	128	2.098	61	-	-	-	الوادي الجديد
Noubaria	186	0.448	415	186	0.448	415	-	-	-	النوبارية
Outside the valley	314	0.660	476	314	0.660	476	-	-	-	إجمالي خارج الوادي
Total	418	0.855	489	314	0.660	476	104	8.000	13	الإجمالي

Governorates	Pepery Mint Green نعناع فلفلي أخضر									المحافظات
	الإجمالي Total			أراضي جديدة New Land			أراضي قديمة Old Land			
	الإنتاج (طن)	الإنتاجية (طن/فدان)	المساحة (فدان)	الإنتاج (طن)	الإنتاجية (طن/فدان)	المساحة (فدان)	الإنتاج (طن)	الإنتاجية (طن/فدان)	المساحة (فدان)	
	Prod. (Ton)	Yield (Ton/Fed.)	Area (Fed.)	Prod. (Ton)	Yield (Ton/Fed.)	Area (Fed.)	Prod. (Ton)	Yield (Ton/Fed.)	Area (Fed.)	
Fayoum	6601	20.500	322	-	-	-	6601	20.500	322	الفيوم
Middle Egypt	6601	20.500	322	-	-	-	6601	20.500	322	جملة مصر الوسطي
Inside the valley	6601	20.500	322	-	-	-	6601	20.500	322	إجمالي داخل الوادي
Total	6601	20.500	322	-	-	-	6601	20.500	322	الإجمالي

\* Governorates Outside The Valley.

\* تشمل محافظات خارج الوادي .

Source : Economic Affairs Sector .

المصدر : قطاع الشؤون الاقتصادية.

Area, Yield and Production of Medical, Aromatic  
and Cutting flower Plants, 2021\2022

Governorates	Arula أرولا									المحافظات
	الإجمالي Total			أراضي جديدة New Land			أراضي قديمة Old Land			
	الإنتاج (طن)	الإنتاجية (طن/فدان)	المساحة (فدان)	الإنتاج (طن)	الإنتاجية (طن/فدان)	المساحة (فدان)	الإنتاج (طن)	الإنتاجية (طن/فدان)	المساحة (فدان)	
	Prod. (Ton)	Yield (Ton/Fed.)	Area (Fed.)	Prod. (Ton)	Yield (Ton/Fed.)	Area (Fed.)	Prod. (Ton)	Yield (Ton/Fed.)	Area (Fed.)	
Qalyoubia	53	3.533	15	-	-	-	53	3.533	15	القليوبية
Lower Egypt	53	3.533	15	-	-	-	53	3.533	15	جملة الوجه البحري
Inside the valley	53	3.533	15	-	-	-	53	3.533	15	إجمالي داخل الوادي
Total	53	3.533	15	-	-	-	53	3.533	15	الإجمالي

Governorates	Balady Visnaga خلة بلدى									المحافظات
	الإجمالي Total			أراضي جديدة New Land			أراضي قديمة Old Land			
	الإنتاج (طن)	الإنتاجية (طن/فدان)	المساحة (فدان)	الإنتاج (طن)	الإنتاجية (طن/فدان)	المساحة (فدان)	الإنتاج (طن)	الإنتاجية (طن/فدان)	المساحة (فدان)	
	Prod. (Ton)	Yield (Ton/Fed.)	Area (Fed.)	Prod. (Ton)	Yield (Ton/Fed.)	Area (Fed.)	Prod. (Ton)	Yield (Ton/Fed.)	Area (Fed.)	
Sharkia	1	0.500	2	-	-	-	1	0.500	2	الشرقية
Lower Egypt	1	0.500	2	-	-	-	1	0.500	2	جملة الوجه البحري
Inside the valley	1	0.500	2	-	-	-	1	0.500	2	إجمالي داخل الوادي
Total	1	0.500	2	-	-	-	1	0.500	2	الإجمالي

Governorates	Camomile زهرة البابونج									المحافظات
	الإجمالي Total			أراضي جديدة New Land			أراضي قديمة Old Land			
	الإنتاج (طن)	الإنتاجية (طن/فدان)	المساحة (فدان)	الإنتاج (طن)	الإنتاجية (طن/فدان)	المساحة (فدان)	الإنتاج (طن)	الإنتاجية (طن/فدان)	المساحة (فدان)	
	Prod. (Ton)	Yield (Ton/Fed.)	Area (Fed.)	Prod. (Ton)	Yield (Ton/Fed.)	Area (Fed.)	Prod. (Ton)	Yield (Ton/Fed.)	Area (Fed.)	
Sharkia	15	1.000	15	-	-	-	15	1.000	15	الشرقية
Lower Egypt	15	1.000	15	-	-	-	15	1.000	15	جملة الوجه البحري
Inside the valley	15	1.000	15	-	-	-	15	1.000	15	إجمالي داخل الوادي
Total	15	1.000	15	-	-	-	15	1.000	15	الإجمالي

Governorates	Cress حب الرشاد									المحافظات
	الإجمالي Total			أراضي جديدة New Land			أراضي قديمة Old Land			
	الإنتاج (طن)	الإنتاجية (طن/فدان)	المساحة (فدان)	الإنتاج (طن)	الإنتاجية (طن/فدان)	المساحة (فدان)	الإنتاج (طن)	الإنتاجية (طن/فدان)	المساحة (فدان)	
	Prod. (Ton)	Yield (Ton/Fed.)	Area (Fed.)	Prod. (Ton)	Yield (Ton/Fed.)	Area (Fed.)	Prod. (Ton)	Yield (Ton/Fed.)	Area (Fed.)	
Sharkia	1	1.000	1	-	-	-	1	1.000	1	الشرقية
Lower Egypt	1	1.000	1	-	-	-	1	1.000	1	جملة الوجه البحري
Inside the valley	1	1.000	1	-	-	-	1	1.000	1	إجمالي داخل الوادي
Total	1	1.000	1	-	-	-	1	1.000	1	الإجمالي

Table (29) Cont.,

تابع جدول (٢٩)

Area, Yield and Production of Medical, Aromatic  
and Cutting flower Plants, 2021\2022

مساحة وإنتاجية وإنتاج النباتات الطبية والعطرية

وزهور القطف ٢٠٢٢/٢٠٢١

Governorates	فل Feul									المحافظات
	الإجمالي Total			أراضي جديدة New Land			أراضي قديمة Old Land			
	الإنتاج (طن)	الإنتاجية (طن/فدان)	المساحة (فدان)	الإنتاج (طن)	الإنتاجية (طن/فدان)	المساحة (فدان)	الإنتاج (طن)	الإنتاجية (طن/فدان)	المساحة (فدان)	
	Prod. (Ton)	Yield (Ton/Fed.)	Area (Fed.)	Prod. (Ton)	Yield (Ton/Fed.)	Area (Fed.)	Prod. (Ton)	Yield (Ton/Fed.)	Area (Fed.)	
Qalyoubia	8	2.667	3	-	-	-	8	2.667	3	القليوبية
Lower Egypt	8	2.667	3	-	-	-	8	2.667	3	جملة الوجه البحري
Inside the valley	8	2.667	3	-	-	-	8	2.667	3	إجمالي داخل الوادي
Total	8	2.667	3	-	-	-	8	2.667	3	الإجمالي

Governorates	لسان الثور Afanasia									المحافظات
	الإجمالي Total			أراضي جديدة New Land			أراضي قديمة Old Land			
	الإنتاج (طن)	الإنتاجية (طن/فدان)	المساحة (فدان)	الإنتاج (طن)	الإنتاجية (طن/فدان)	المساحة (فدان)	الإنتاج (طن)	الإنتاجية (طن/فدان)	المساحة (فدان)	
	Prod. (Ton)	Yield (Ton/Fed.)	Area (Fed.)	Prod. (Ton)	Yield (Ton/Fed.)	Area (Fed.)	Prod. (Ton)	Yield (Ton/Fed.)	Area (Fed.)	
Qalyoubia	5	2.500	2	-	-	-	5	2.500	2	القليوبية
Lower Egypt	5	2.500	2	-	-	-	5	2.500	2	جملة الوجه البحري
Inside the valley	5	2.500	2	-	-	-	5	2.500	2	إجمالي داخل الوادي
Total	5	2.500	2	-	-	-	5	2.500	2	الإجمالي

Governorates	استرا Astra									المحافظات
	الإجمالي Total			أراضي جديدة New Land			أراضي قديمة Old Land			
	الإنتاج (طن)	الإنتاجية (طن/فدان)	المساحة (فدان)	الإنتاج (طن)	الإنتاجية (طن/فدان)	المساحة (فدان)	الإنتاج (طن)	الإنتاجية (طن/فدان)	المساحة (فدان)	
	Prod. (Ton)	Yield (Ton/Fed.)	Area (Fed.)	Prod. (Ton)	Yield (Ton/Fed.)	Area (Fed.)	Prod. (Ton)	Yield (Ton/Fed.)	Area (Fed.)	
Qalyoubia	25	3.571	7	-	-	-	25	3.571	7	القليوبية
Lower Egypt	25	3.571	7	-	-	-	25	3.571	7	جملة الوجه البحري
Inside the valley	25	3.571	7	-	-	-	25	3.571	7	إجمالي داخل الوادي
Total	25	3.571	7	-	-	-	25	3.571	7	الإجمالي

Source : Economic Affairs Sector .

المصدر : قطاع الشؤون الاقتصادية.

Table (29) Cont.,

Area, Yield and Production of Medical, Aromatic  
and Cutting flower Plants, 2021\2022تابع جدول (٢٩)  
مساحة وإنتاجية وإنتاج النباتات الطبية والعطرية  
وزهور القطف ٢٠٢٢/٢٠٢١

Governorates	Gebophila جيبوفيليا									المحافظات
	الإجمالي Total			أراضي جديدة New Land			أراضي قديمة Old Land			
	الإنتاج (طن)	الإنتاجية (طن/فدان)	المساحة (فدان)	الإنتاج (طن)	الإنتاجية (طن/فدان)	المساحة (فدان)	الإنتاج (طن)	الإنتاجية (طن/فدان)	المساحة (فدان)	
	Prod. (Ton)	Yield (Ton/Fed.)	Area (Fed.)	Prod. (Ton)	Yield (Ton/Fed.)	Area (Fed.)	Prod. (Ton)	Yield (Ton/Fed.)	Area (Fed.)	
Qalyoubia	20	4.000	5	-	-	-	20	4.000	5	القليوبية
Lower Egypt	20	4.000	5	-	-	-	20	4.000	5	جملة الوجه البحري
Giza	229	8.481	27	-	-	-	229	8.481	27	الجيزة
Middle Egypt	229	8.481	27	-	-	-	229	8.481	27	جملة مصر الوسطى
Inside the valley	249	7.781	32	-	-	-	249	7.781	32	إجمالي داخل الوادي
Total	249	7.781	32	-	-	-	249	7.781	32	الإجمالي

Governorates	Tuberous تيوبروز									المحافظات
	الإجمالي Total			أراضي جديدة New Land			أراضي قديمة Old Land			
	الإنتاج (طن)	الإنتاجية (طن/فدان)	المساحة (فدان)	الإنتاج (طن)	الإنتاجية (طن/فدان)	المساحة (فدان)	الإنتاج (طن)	الإنتاجية (طن/فدان)	المساحة (فدان)	
	Prod. (Ton)	Yield (Ton/Fed.)	Area (Fed.)	Prod. (Ton)	Yield (Ton/Fed.)	Area (Fed.)	Prod. (Ton)	Yield (Ton/Fed.)	Area (Fed.)	
Giza	544	24.727	22	-	-	-	544	24.727	22	الجيزة
Middle Egypt	544	24.727	22	-	-	-	544	24.727	22	جملة مصر الوسطى
Inside the valley	544	24.727	22	-	-	-	544	24.727	22	إجمالي داخل الوادي
Total	544	24.727	22	-	-	-	544	24.727	22	الإجمالي

Governorates	Silphia Eschlaria سيلفيا سكلاريا									المحافظات
	الإجمالي Total			أراضي جديدة New Land			أراضي قديمة Old Land			
	الإنتاج (طن)	الإنتاجية (طن/فدان)	المساحة (فدان)	الإنتاج (طن)	الإنتاجية (طن/فدان)	المساحة (فدان)	الإنتاج (طن)	الإنتاجية (طن/فدان)	المساحة (فدان)	
	Prod. (Ton)	Yield (Ton/Fed.)	Area (Fed.)	Prod. (Ton)	Yield (Ton/Fed.)	Area (Fed.)	Prod. (Ton)	Yield (Ton/Fed.)	Area (Fed.)	
Gharbia	6	6.000	1	-	-	-	6	6.000	1	الغربية
Lower Egypt	6	6.000	1	-	-	-	6	6.000	1	جملة الوجه البحري
Inside the valley	6	6.000	1	-	-	-	6	6.000	1	إجمالي داخل الوادي
Total	6	6.000	1	-	-	-	6	6.000	1	الإجمالي

Governorates	Carnation قرنفل									المحافظات
	الإجمالي Total			أراضي جديدة New Land			أراضي قديمة Old Land			
	الإنتاج (طن)	الإنتاجية (طن/فدان)	المساحة (فدان)	الإنتاج (طن)	الإنتاجية (طن/فدان)	المساحة (فدان)	الإنتاج (طن)	الإنتاجية (طن/فدان)	المساحة (فدان)	
	Prod. (Ton)	Yield (Ton/Fed.)	Area (Fed.)	Prod. (Ton)	Yield (Ton/Fed.)	Area (Fed.)	Prod. (Ton)	Yield (Ton/Fed.)	Area (Fed.)	
Gharbia	20	3.333	6	-	-	-	20	3.333	6	الغربية
Lower Egypt	20	3.333	6	-	-	-	20	3.333	6	جملة الوجه البحري
Inside the valley	20	3.333	6	-	-	-	20	3.333	6	إجمالي داخل الوادي
Total	20	3.333	6	-	-	-	20	3.333	6	الإجمالي

Source : Economic Affairs Sector .

المصدر : قطاع الشؤون الاقتصادية.



Area, Yield and Production of Medical, Aromatic  
and Cutting flower Plants, 2021\2022

Governorates	Rosemary حصار لسان									المحافظات
	الإجمالي Total			أراضي جديدة New Land			أراضي قديمة Old Land			
	الإنتاج (طن)	الإنتاجية (طن/فدان)	المساحة (فدان)	الإنتاج (طن)	الإنتاجية (طن/فدان)	المساحة (فدان)	الإنتاج (طن)	الإنتاجية (طن/فدان)	المساحة (فدان)	
	Prod. (Ton)	Yield (Ton/Fed.)	Area (Fed.)	Prod. (Ton)	Yield (Ton/Fed.)	Area (Fed.)	Prod. (Ton)	Yield (Ton/Fed.)	Area (Fed.)	
Menoufia	16	8.000	2	-	-	-	16	8.000	2	المنوفية
Lower Egypt	16	8.000	2	-	-	-	16	8.000	2	جملة الوجه البحري
Inside the valley	16	8.000	2	-	-	-	16	8.000	2	إجمالي داخل الوادي
Total	16	8.000	2	-	-	-	16	8.000	2	الإجمالي

Governorates	Violet بنفسج									المحافظات
	الإجمالي Total			أراضي جديدة New Land			أراضي قديمة Old Land			
	الإنتاج (طن)	الإنتاجية (طن/فدان)	المساحة (فدان)	الإنتاج (طن)	الإنتاجية (طن/فدان)	المساحة (فدان)	الإنتاج (طن)	الإنتاجية (طن/فدان)	المساحة (فدان)	
	Prod. (Ton)	Yield (Ton/Fed.)	Area (Fed.)	Prod. (Ton)	Yield (Ton/Fed.)	Area (Fed.)	Prod. (Ton)	Yield (Ton/Fed.)	Area (Fed.)	
Gharbia	668	19.647	34	-	-	-	668	19.647	34	الغربية
Lower Egypt	668	19.647	34	-	-	-	668	19.647	34	جملة الوجه البحري
Inside the valley	668	19.647	34	-	-	-	668	19.647	34	إجمالي داخل الوادي
Total	668	19.647	34	-	-	-	668	19.647	34	الإجمالي

Governorates	Milisia ميليسيا									المحافظات
	الإجمالي Total			أراضي جديدة New Land			أراضي قديمة Old Land			
	الإنتاج (طن)	الإنتاجية (طن/فدان)	المساحة (فدان)	الإنتاج (طن)	الإنتاجية (طن/فدان)	المساحة (فدان)	الإنتاج (طن)	الإنتاجية (طن/فدان)	المساحة (فدان)	
	Prod. (Ton)	Yield (Ton/Fed.)	Area (Fed.)	Prod. (Ton)	Yield (Ton/Fed.)	Area (Fed.)	Prod. (Ton)	Yield (Ton/Fed.)	Area (Fed.)	
Gharbia	14	7.000	2	-	-	-	14	7.000	2	الغربية
Lower Egypt	14	7.000	2	-	-	-	14	7.000	2	جملة الوجه البحري
Menia	295	2.500	118	-	-	-	295	2.500	118	المنيا
Middle Egypt	295	2.500	118	-	-	-	295	2.500	118	جملة مصر الوسطي
Inside the valley	309	2.575	120	-	-	-	309	2.575	120	إجمالي داخل الوادي
Total	309	2.575	120	-	-	-	309	2.575	120	الإجمالي



Table (29) Cont.,

Area, Yield and Production of Medical, Aromatic  
and Cutting flower Plants, 2021\2022

تابع جدول (٢٩)

مساحة وإنتاجية وإنتاج النباتات الطبية والعطرية

وزهور القطف ٢٠٢٢/٢٠٢١

Governorates	Marmaria مرمرية									المحافظات
	Total الإجمالي			New Land أراضي جديدة *			Old Land أراضي قديمة			
	الإنتاج (طن)	الإنتاجية (طن/فدان)	المساحة (فدان)	الإنتاج (طن)	الإنتاجية (طن/فدان)	المساحة (فدان)	الإنتاج (طن)	الإنتاجية (طن/فدان)	المساحة (فدان)	
	Prod. (Ton)	Yield (Ton/Fed.)	Area (Fed.)	Prod. (Ton)	Yield (Ton/Fed.)	Area (Fed.)	Prod. (Ton)	Yield (Ton/Fed.)	Area (Fed.)	
Ismailia	149	1.000	149	149	1.000	149	-	-	-	الإسماعيلية
Lower Egypt	149	1.000	149	149	1.000	149	-	-	-	جملة الوجه البحري
Inside the valley	149	1.000	149	149	1.000	149	-	-	-	إجمالي داخل الوادي
New valley	12	3.000	4	12	3.000	4	-	-	-	الوادي الجديد
North Sinai	24	2.000	12	24	2.000	12	-	-	-	شمال سيناء
Outside the valley	36	2.250	16	36	2.250	16	-	-	-	إجمالي خارج الوادي
Total	185	1.121	165	185	1.121	165	-	-	-	الإجمالي

Governorates	Medical Celery كرفس طبي									المحافظات
	Total الإجمالي			New Land أراضي جديدة *			Old Land أراضي قديمة			
	الإنتاج (طن)	الإنتاجية (طن/فدان)	المساحة (فدان)	الإنتاج (طن)	الإنتاجية (طن/فدان)	المساحة (فدان)	الإنتاج (طن)	الإنتاجية (طن/فدان)	المساحة (فدان)	
	Prod. (Ton)	Yield (Ton/Fed.)	Area (Fed.)	Prod. (Ton)	Yield (Ton/Fed.)	Area (Fed.)	Prod. (Ton)	Yield (Ton/Fed.)	Area (Fed.)	
Behera	900	9.000	100	-	-	-	900	9.000	100	البحيرة
Lower Egypt	900	9.000	100	-	-	-	900	9.000	100	جملة الوجه البحري
Beni Suef	1232	16.000	77	-	-	-	1232	16.000	77	بني سويف
Middle Egypt	1232	16.000	77	-	-	-	1232	16.000	77	جملة مصر الوسطي
Inside the valley	2132	12.045	177	-	-	-	2132	12.045	177	إجمالي داخل الوادي
Total	2132	12.045	177	-	-	-	2132	12.045	177	الإجمالي

Governorates	Solo Dago سولو داجو									المحافظات
	Total الإجمالي			New Land أراضي جديدة *			Old Land أراضي قديمة			
	الإنتاج (طن)	الإنتاجية (طن/فدان)	المساحة (فدان)	الإنتاج (طن)	الإنتاجية (طن/فدان)	المساحة (فدان)	الإنتاج (طن)	الإنتاجية (طن/فدان)	المساحة (فدان)	
	Prod. (Ton)	Yield (Ton/Fed.)	Area (Fed.)	Prod. (Ton)	Yield (Ton/Fed.)	Area (Fed.)	Prod. (Ton)	Yield (Ton/Fed.)	Area (Fed.)	
Giza	15	3.000	5	-	-	-	15	3.000	5	الجيزة
Middle Egypt	15	3.000	5	-	-	-	15	3.000	5	جملة مصر الوسطي
Inside the valley	15	3.000	5	-	-	-	15	3.000	5	إجمالي داخل الوادي
Total	15	3.000	5	-	-	-	15	3.000	5	الإجمالي

\*Include Land Outside The Zemam &amp; Governorates Outside The Valley.

\* تشمل أراضي خارج الزمام ومحافظات خارج الوادي .

Source : Economic Affairs Sector .

المصدر : قطاع الشؤون الاقتصادية.





محاصيل الخضار

*Vegetable Crops*



**Table (30)**  
**Area , Yield and Production of Vegetable Crops**  
**For Winter Season, 2021\2022**

( Area: Fedden , Yield : Ton/ Fed.,, Production: Ton )

جدول (٣٠)  
مساحة وإنتاجية وإنتاج  
حاصلات الخضار الشتوية عام ٢٠٢٢/٢٠٢١  
( المساحة : فدان ، الإنتاجية : طن / فدان ، الإنتاج : طن )

Crops	الإجمالي Total			أراضي جديدة New Land			أراضي قديمة Old Land			الحاصلات
	الإنتاج Prod.	الإنتاجية Yield	المساحة Area	الإنتاج Prod.	الإنتاجية Yield	المساحة Area	الإنتاج Prod.	الإنتاجية Yield	المساحة Area	
Tomato	2945584	18.761	157009	1848735	18.126	101993	1096849	19.937	55016	طماطم
Squash	216871	8.419	25760	134817	7.892	17083	82054	9.456	8677	كوسة
Green Beans	117844	4.479	26309	56669	3.642	15560	61175	5.691	10749	فاصوليا خضراء
Dry Beans	41391	0.887	46665	906	0.802	1129	40485	0.889	45536	فاصوليا جافة
Green Peas	145353	4.450	32665	47232	3.913	12069	98121	4.764	20596	بسلة خضراء
Dry-Peas	1014	1.602	633	746	1.811	412	268	1.213	221	بسلة جافة
Cabbage	322991	12.507	25824	53549	11.360	4714	269442	12.764	21110	كرنب
Cauliflower	96559	10.940	8826	47679	10.101	4720	48880	11.905	4106	قتبيط
Eggplant	786905	15.135	51991	468909	16.470	28471	317996	13.520	23520	باننجان
Pepper	333733	8.220	40601	164894	7.483	22035	168839	9.094	18566	فلفل
Okra	350	4.730	74	344	4.712	73	6	6.000	1	بامية
Jews Mallow	6619	10.922	606	32	4.000	8	6587	11.015	598	ملوخية
Spinach	21483	6.794	3162	8877	6.341	1400	12606	7.154	1762	سبانخ
Artichoke	432643	11.738	36857	221777	13.660	16235	210866	10.225	20622	خرشوف
Taro	17009	11.828	1438	-	-	-	17009	11.828	1438	قلقاس
Radish	691	3.904	177	134	3.829	35	557	3.923	142	فجل
Turnip	69543	10.403	6685	43118	11.872	3632	26425	8.655	3053	لفت
Lettuce	68695	8.571	8015	220	6.471	34	68475	8.580	7981	خس
Carrot	171842	12.306	13964	21343	10.550	2023	150499	12.604	11941	جزر
Parsley	27039	12.449	2172	140	2.545	55	26899	12.706	2117	بقونوس
Rocket	6057	4.305	1407	209	2.903	72	5848	4.381	1335	جرجير
Egyptian Leek	17124	9.938	1723	-	-	-	17124	9.938	1723	كرات مصرى

Source : Economic Affairs Sector .

المصدر : قطاع الشؤون الاقتصادية.

Table (30) Cont.

Area , Yield and Production of Vegetable Crops  
For Winter Season, 2021\2022

تابع جدول (٣٠)

مساحة وإنتاجية وإنتاج

حاصلات الخضار الشتوية عام ٢٠٢٢/٢٠٢١

( Area: Fedden , Yield : Ton/ Fed., Production: Ton )

( المساحة : فدان ، الإنتاجية : طن / فدان ، الإنتاج : طن )

Crops	الإجمالي Total			أراضي جديدة New Land			أراضي قديمة Old Land			الحاصلات
	الإنتاج Prod.	الإنتاجية Yield	المساحة Area	الإنتاج Prod.	الإنتاجية Yield	المساحة Area	الإنتاج Prod.	الإنتاجية Yield	المساحة Area	
Sweet-Potatoes	13264	7.494	1770	1316	14.000	94	11948	7.129	1676	بطاطا
Strawberry	687653	15.043	45714	235371	12.219	19263	452282	17.099	26451	شليك (فراولة)
Dill	16332	12.680	1288	-	-	-	16332	12.680	1288	شبت
Kawta	131	4.517	29	-	-	-	131	4.517	29	قوطه
Chard	400	2.685	149	2	2.000	1	398	2.689	148	سلق
Green Coriander	14241	7.356	1936	-	-	-	14241	7.356	1936	كسبرة خضراء
Beet	2173	9.788	222	-	-	-	2173	9.788	222	بنجر
Celery	1157	9.110	127	-	-	-	1157	9.110	127	كرفس
Pumpkin	2962	8.367	354	2832	8.305	341	130	10.000	13	قرع عسلى
Giza Water-Melon	106627	9.941	10726	105147	9.871	10652	1480	20.000	74	بطيخ جبزة
Cucumber	186996	10.429	17931	76870	8.391	9161	110126	12.557	8770	خيار
Snake Cucumber	3740	9.444	396	168	9.333	18	3572	9.450	378	قتاء
Cantaloupe	139621	8.941	15615	137817	8.927	15439	1804	10.250	176	كنتالوب
Capoutchi	1862	6.771	275	204	10.200	20	1658	6.502	255	خس أفرنجي
Broccoli	9518	3.678	2588	7266	3.035	2394	2252	11.608	194	بروكلي
Total	7034017	-	591683	3687323	-	289136	3346694	-	302547	الجملة
Potatoes	4470529	12.185	366878	1955623	13.410	145831	2514906	11.377	221047	البطاطس
Total	11504546	-	958561	5642946	-	434967	5861600	-	523594	الإجمالي

Source : Economic Affairs Sector .

المصدر : قطاع الشؤون الاقتصادية.

Table (31)

**Total Area and Production of  
Winter Vegetable Crops & Makat, 2021\2022**

(Area: Fedden , Production: Ton )

جدول (٣١)

إجمالي مساحة وإنتاج حاصلات

الخضر الشتوية والمقات عام ٢٠٢٢/٢٠٢١

(المساحة : فدان ، الإنتاج : طن)

Governorates	Total الإجمالي		New Land أراضي جديدة *		Old Land أراضي قديمة		المحافظات
	الإنتاج Prod.	المساحة Yield	الإنتاج Area	المساحة Prod.	الإنتاج Yield	المساحة Area	
Alexandria	324087	27664	225984	20308	98103	7356	الأسكندرية
Behera	717625	90686	179245	20469	538380	70217	البحيرة
Gharbia	59290	13002	-	-	59290	13002	الغربية
Kafr-ElSheikh	253911	18491	5181	331	248730	18160	كفر الشيخ
Dakahlia	140480	14885	70070	5742	70410	9143	الدقهلية
Damietta	35570	2789	-	-	35570	2789	دمياط
Sharkia	1057226	63650	397031	25141	660195	38509	الشرقية
Ismailia	640055	39559	223006	14371	417049	25188	الإسماعيلية
Port Said	1353	281	1353	281	-	-	بور سعيد
Suez	50290	5915	7140	594	43150	5321	السويس
Menoufia	120530	31430	-	-	120530	31430	المنوفية
Qalyoubia	201548	12387	-	-	201548	12387	القليوبية
Cairo	4580	406	3636	291	944	115	القاهرة
Lower Egypt	3606545	321145	1112646	87528	2493899	233617	جملة الوجه البحري
Giza	446076	38144	51739	4524	394337	33620	الجيزة
Beni Suef	267309	18028	207519	12802	59790	5226	بني سويف
Fayoum	112632	10692	23165	1695	89467	8997	الفيوم
Menia	291958	18739	136438	7943	155520	10796	المنيا
Middle Egypt	1117975	85603	418861	26964	699114	58639	جملة مصر الوسطي
Assuit	128109	9485	82372	6159	45737	3326	أسيوط
Suhag	317157	13410	246213	9435	70944	3975	سوهاج
Qena	69936	4885	59489	4035	10447	850	قنا
Luxor	200512	11324	185020	10293	15492	1031	الأقصر
Aswan	329011	18129	317950	17020	11061	1109	أسوان
Upper Egypt	1044725	57233	891044	46942	153681	10291	جملة مصر العليا
Inside the valley	5769245	463981	2422551	161434	3346694	302547	إجمالي داخل الوادي
New valley	6544	1015	6544	1015	-	-	الوادي الجديد
Matruh	166926	13786	166926	13786	-	-	مطروح
North Sinai	7087	631	7087	631	-	-	شمال سيناء
South Sinai	938	191	938	191	-	-	جنوب سيناء
Noubaria	1083277	112079	1083277	112079	-	-	النوبارية
Outside the valley	1264772	127702	1264772	127702	-	-	جملة خارج الوادي
Total	7034017	591683	3687323	289136	3346694	302547	الإجمالي

\*Include Land Outside The Zemam &amp; Governorates Outside The Valley.

\* تشمل اراضي خارج الزمام ومحافظات خارج الوادي.

Source: Economic Affairs Sector.

المصدر: قطاع الشؤون الاقتصادية.

Table (32)

## Area, Yield and Production of

مساحة وإنتاجية وإنتاج

## Winter Vegetable Crops &amp; Makat, 2021\2022

حاصلات الخضار الشتوية والمقات عام ٢٠٢٢/٢٠٢١

(Area: Fedden, Yield: Ton\Fedden, Production: Ton)

(المساحة: فدان، الإنتاجية: طن/فدان، الإنتاج: طن)

Governorates	Tomato طماطم									المحافظات
	الإجمالي Total			أراضي جديدة * New Land			أراضي قديمة Old Land			
	الإنتاج Prod.	الإنتاجية Yield	المساحة Area	الإنتاج Prod.	الإنتاجية Yield	المساحة Area	الإنتاج Prod.	الإنتاجية Yield	المساحة Area	
Alexandria	30174	19.256	1567	15990	18.923	845	14184	19.645	722	الأسكندرية
Behera	124444	16.061	7748	76500	17.000	4500	47944	14.761	3248	البحيرة
Gharbia	398	10.757	37	-	-	-	398	10.757	37	الغربية
Kafr-ElSheikh	102177	19.960	5119	1200	20.000	60	100977	19.960	5059	كفر الشيخ
Dakahlia	63006	12.970	4858	62192	13.000	4784	814	11.000	74	الدقهلية
Damietta	19983	14.683	1361	-	-	-	19983	14.683	1361	دمياط
Sharkia	542432	21.307	25458	230512	20.370	11316	311920	22.056	14142	الشرقية
Ismailia	282805	22.777	12416	124591	21.927	5682	158214	23.495	6734	الإسماعيلية
Port Said	480	6.000	80	480	6.000	80	-	-	-	بور سعيد
Suez	19120	15.880	1204	4240	20.000	212	14880	15.000	992	السويس
Menoufia	614	16.158	38	-	-	-	614	16.158	38	المنوفية
Qalyoubia	4356	15.125	288	-	-	-	4356	15.125	288	القليوبية
Cairo	1423	13.299	107	1275	15.000	85	148	6.727	22	القاهرة
Lower Egypt	1191412	19.764	60281	516980	18.756	27564	674432	20.614	32717	جملة الوجه البحري
Giza	159119	19.365	8217	25112	15.904	1579	134007	20.188	6638	الجيزة
Beni Suef	232529	18.390	12644	196733	18.361	10715	35796	18.557	1929	بني سويف
Fayoum	77046	14.628	5267	21170	14.500	1460	55876	14.677	3807	الفيوم
Menia	202853	22.447	9037	112080	22.986	4876	90773	21.815	4161	المنيا
Middle Egypt	671547	19.097	35165	355095	19.060	18630	316452	19.138	16535	جملة مصر الوسطي
Assuit	104726	16.552	6327	69198	17.231	4016	35528	15.373	2311	أسيوط
Suhag	298498	25.616	11653	241183	26.900	8966	57315	21.330	2687	سوهاج
Qena	52593	16.633	3162	49303	16.534	2982	3290	18.278	180	قنا
Luxor	176857	20.168	8769	168052	20.054	8380	8805	22.635	389	الأقصر
Aswan	7682	6.317	1216	6655	6.531	1019	1027	5.213	197	أسوان
Upper Egypt	640356	20.572	31127	534391	21.070	25363	105965	18.384	5764	جملة مصر العليا
Inside the valley	2503315	19.778	126573	1406466	19.655	71557	1096849	19.937	55016	إجمالي داخل الوادي
New valley	1738	7.065	246	1738	7.065	246	-	-	-	الوادي الجديد
Matruh	94471	11.573	8163	94471	11.573	8163	-	-	-	مطروح
North Sinai	4703	13.751	342	4703	13.751	342	-	-	-	شمال سيناء
South Sinai	287	4.783	60	287	4.783	60	-	-	-	جنوب سيناء
Noubaria	341070	15.772	21625	341070	15.772	21625	-	-	-	النوبارية
Outside the valley	442269	14.531	30436	442269	14.531	30436	-	-	-	إجمالي خارج الوادي
Total	2945584	18.761	157009	1848735	18.126	101993	1096849	19.937	55016	الإجمالي

\*Include Land Outside The Zemam &amp; Governorates Outside The Valley.

\* تشمل أراضي خارج الزمام ومحافظات خارج الوادي .

Source: Economic Affairs Sector.

المصدر: قطاع الشؤون الاقتصادية.



Table (32) Cont.

تابع جدول (٣٢)

## Area, Yield and Production of

مساحة وإنتاجية وإنتاج

## Winter Vegetable Crops &amp; Makat, 2021\2022

حاصلات الخضار الشتوية والمقات عام ٢٠٢٢/٢٠٢١

(Area: Fedden, Yield: Ton\Fedden, Production: Ton)

(المساحة: فدان، الإنتاجية: طن/فدان، الإنتاج: طن)

Governorates	Green Peas بسلطة خضراء									المحافظات
	Total الإجمالي			New Land أراضي جديدة *			Old Land أراضي قديمة			
	الإنتاج Prod.	الإنتاجية Yield	المساحة Area	الإنتاج Prod.	الإنتاجية Yield	المساحة Area	الإنتاج Prod.	الإنتاجية Yield	المساحة Area	
Alexandria	667	4.388	152	187	3.979	47	480	4.571	105	الأسكندرية
Behera	21753	3.302	6588	4500	3.000	1500	17253	3.391	5088	البحيرة
Gharbia	6333	3.983	1590	-	-	-	6333	3.983	1590	الغربية
Kafr-ElSheikh	11999	5.231	2294	-	-	-	11999	5.231	2294	كفر الشيخ
Dakahlia	24102	4.359	5529	1325	4.417	300	22777	4.356	5229	الدقهلية
Damietta	925	2.713	341	-	-	-	925	2.713	341	دمياط
Sharkia	4820	4.213	1144	30	2.500	12	4790	4.231	1132	الشرقية
Ismailia	4569	4.393	1040	2641	4.246	622	1928	4.612	418	الإسماعيلية
Port Said	400	4.000	100	400	4.000	100	-	-	-	بور سعيد
Suez	164	4.000	41	164	4.000	41	-	-	-	السويس
Menoufia	2765	4.196	659	-	-	-	2765	-	659	المنوفية
Qalyoubia	1968	4.143	475	-	-	-	1968	4.143	475	القليوبية
Cairo	15	3.000	5	-	-	-	15	3.000	5	القاهرة
Lower Egypt	80480	4.032	19958	9247	3.527	2622	71233	4.109	17336	جملة الوجه البحري
Giza	24457	9.289	2633	665	9.500	70	23792	9.283	2563	الجيزة
Beni Suef	4627	4.268	1084	3065	5.000	613	1562	3.316	471	بني سويف
Fayoum	4	4.000	1	-	-	-	4	4.000	1	الفيوم
Menia	1660	8.218	202	712	8.900	80	948	7.770	122	المنيا
Middle Egypt	30748	7.844	3920	4442	5.822	763	26306	8.333	3157	جملة مصر الوسطي
Assuit	60	6.000	10	60	6.000	10	-	-	-	أسيوط
Suhag	543	6.033	90	-	-	-	543	6.033	90	سوهاج
Aswan	39	3.000	13	-	-	-	39	3.000	13	أسوان
Upper Egypt	642	5.681	113	60	6.000	10	582	5.650	103	جملة مصر العليا
Inside the valley	111870	4.663	23991	13749	4.050	3395	98121	4.764	20596	إجمالي داخل الوادي
New valley	255	3.592	71	255	3.592	71	-	-	-	الوادي الجديد
North Sinai	32	2.286	14	32	2.286	14	-	-	-	شمال سيناء
South Sinai	8	2.000	4	8	2.000	4	-	-	-	جنوب سيناء
Noubaria	33188	3.866	8585	33188	3.866	8585	-	-	-	النوبارية
Outside the valley	33483	3.860	8674	33483	3.860	8674	-	-	-	إجمالي خارج الوادي
Total	145353	4.450	32665	47232	3.913	12069	98121	4.764	20596	الإجمالي

\*Include Land Outside The Zemam &amp; Governorates Outside The Valley.

\* تشمل أراضي خارج الزمام ومحافظات خارج الوادي .

Source: Economic Affairs Sector.

المصدر: قطاع الشؤون الاقتصادية.

Table (32) Cont.

تابع جدول (٣٢)

## Area, Yield and Production of

مساحة وإنتاجية وإنتاج

## Winter Vegetable Crops &amp; Makat, 2021\2022

حاصلات الخضار الشتوية والمقات عام ٢٠٢٢/٢٠٢١

(Area: Fedden, Yield: Ton\Fedden, Production: Ton)

(المساحة: فدان، الإنتاجية: طن/فدان، الإنتاج: طن)

Governorates	Eggplant باذنجان									المحافظات
	الإجمالي Total			أراضي جديدة * New Land			أراضي قديمة Old Land			
	الإنتاج Prod.	الإنتاجية Yield	المساحة Area	الإنتاج Prod.	الإنتاجية Yield	المساحة Area	الإنتاج Prod.	الإنتاجية Yield	المساحة Area	
Alexandria	14544	7.043	2065	9980	7.063	1413	4564	7.000	652	الأسكندرية
Behera	49439	8.365	5910	8400	7.000	1200	41039	8.713	4710	البحيرة
Gharbia	1216	10.218	119	-	-	-	1216	10.218	119	الغربية
Kafr-Elsheikh	5105	15.239	335	-	-	-	5105	15.239	335	كفر الشيخ
Dakahlia	4070	11.797	345	2700	11.739	230	1370	11.913	115	الدقهلية
Damietta	1036	8.780	118	-	-	-	1036	8.780	118	دمياط
Sharkia	238887	17.829	13399	86233	15.360	5614	152654	19.609	7785	الشرقية
Ismailia	81929	14.155	5788	25813	14.477	1783	56116	14.011	4005	الإسماعيلية
Port Said	182	7.000	26	182	7.000	26	-	-	-	بور سعيد
Suez	10784	6.113	1764	320	16.000	20	10464	6.000	1744	السويس
Menoufia	1668	15.589	107	-	-	-	1668	15.589	107	المنوفية
Qalyoubia	1589	12.512	127	-	-	-	1589	12.512	127	القليوبية
Cairo	959	13.899	69	750	15.000	50	209	11.000	19	القاهرة
Lower Egypt	411408	13.635	30172	134378	13.001	10336	277030	13.966	19836	جملة الوجه البحري
Giza	23031	10.978	2098	7032	10.988	640	15999	10.973	1458	الجيزة
Beni Suef	1991	7.136	279	1613	6.777	238	378	9.220	41	بني سويف
Fayoum	4889	6.196	789	488	6.100	80	4401	6.207	709	الفيوم
Menia	12001	10.792	1112	6215	9.180	677	5786	13.301	435	المنيا
Middle Egypt	41912	9.797	4278	15348	9.387	1635	26564	10.051	2643	جملة مصر الوسطي
Assuit	4077	6.993	583	2863	7.000	409	1214	6.977	174	أسيوط
Suhag	2680	12.294	218	1930	13.986	138	750	9.375	80	سوهاج
Qena	11223	10.421	1077	8531	9.966	856	2692	12.181	221	قنا
Luxor	9944	10.456	951	6270	9.828	638	3674	11.738	313	الأقصر
Aswan	282072	24.000	11753	276000	24.000	11500	6072	24.000	253	أسوان
Upper Egypt	309996	21.259	14582	295594	21.830	13541	14402	13.835	1041	جملة مصر العليا
Inside the valley	763316	15.568	49032	445320	17.455	25512	317996	13.520	23520	إجمالي داخل الوادي
New valley	64	4.571	14	64	4.571	14	-	-	-	الوادي الجديد
Matruh	3272	7.175	456	3272	7.175	456	-	-	-	مطروح
North Sinai	138	6.273	22	138	6.273	22	-	-	-	شمال سيناء
South Sinai	89	4.944	18	89	4.944	18	-	-	-	جنوب سيناء
Noubaria	20026	8.177	2449	20026	8.177	2449	-	-	-	النوبارية
Outside the valley	23589	7.972	2959	23589	7.972	2959	-	-	-	إجمالي خارج الوادي
Total	786905	15.135	51991	468909	16.470	28471	317996	13.520	23520	الإجمالي

\*Include Land Outside The Zemam &amp; Governorates Outside The Valley.

\* تشمل أراضي خارج الزمام ومحافظات خارج الوادي .

Source: Economic Affairs Sector.

المصدر: قطاع الشؤون الاقتصادية.

Table (32) Cont.  
Area, Yield and Production of  
Winter Vegetable Crops & Makat, 2021\2022

تابع جدول (٣٢)  
مساحة وإنتاجية وإنتاج  
حاصلات الخضراوات الشتوية والمقات عام ٢٠٢٢/٢٠٢١  
(المساحة: فدان، الإنتاجية: طن/فدان، الإنتاج: طن)

(Area: Fedden, Yield: Ton\Fedden, Production: Ton)

Governorates	Artichoke خرشوف									المحافظات
	الإجمالي Total			أراضي جديدة * New Land			أراضي قديمة Old Land			
	الإنتاج Prod.	الإنتاجية Yield	المساحة Area	الإنتاج Prod.	الإنتاجية Yield	المساحة Area	الإنتاج Prod.	الإنتاجية Yield	المساحة Area	
Alexandria	167182	16.653	10039	110774	16.295	6798	56408	17.405	3241	الأسكندرية
Behera	152950	8.902	17181	-	-	-	152950	8.902	17181	البحيرة
Lower Egypt	320132	11.761	27220	110774	16.295	6798	209358	10.252	20422	جملة الوجه البحري
Giza	1508	7.540	200	-	-	-	1508	7.540	200	الجيزة
Middle Egypt	1508	7.540	200	-	-	-	1508	7.540	200	جملة مصر الوسطي
Inside the valley	321640	11.730	27420	110774	16.295	6798	210866	10.225	20622	إجمالي داخل الوادي
Matruh	58602	20.270	2891	58602	20.270	2891	-	-	-	مطروح
Noubaria	52401	8.005	6546	52401	8.005	6546	-	-	-	النوبارية
Outside the valley	111003	11.763	9437	111003	11.763	9437	-	-	-	إجمالي خارج الوادي
Total	432643	11.738	36857	221777	13.660	16235	210866	10.225	20622	الإجمالي

Governorates	Dry Beans فاصوليا جافة									المحافظات
	الإجمالي Total			أراضي جديدة * New Land			أراضي قديمة Old Land			
	الإنتاج Prod.	الإنتاجية Yield	المساحة Area	الإنتاج Prod.	الإنتاجية Yield	المساحة Area	الإنتاج Prod.	الإنتاجية Yield	المساحة Area	
Alexandria	77	1.510	51	2	2.000	1	75	1.500	50	الأسكندرية
Behera	13471	0.840	16034	895	0.800	1119	12576	0.843	14915	البحيرة
Gharbia	5759	0.861	6685	-	-	-	5759	0.861	6685	الغربية
Sharkia	112	1.931	58	-	-	-	112	1.931	58	الشرقية
Menoufia	21963	0.922	23828	-	-	-	21963	0.922	23828	المنوفية
Lower Egypt	41382	0.887	46656	897	0.801	1120	40485	0.889	45536	جملة الوجه البحري
Inside the valley	41382	0.887	46656	897	0.801	1120	40485	0.889	45536	إجمالي داخل الوادي
New valley	3	0.600	5	3	0.600	5	-	-	-	الوادي الجديد
South Sinai	6	1.500	4	6	1.500	4	-	-	-	جنوب سيناء
Outside the valley	9	1.000	9	9	1.000	9	-	-	-	إجمالي خارج الوادي
Total	41391	0.887	46665	906	0.802	1129	40485	0.889	45536	الإجمالي

\*Include Land Outside The Zemam & Governorates Outside The Valley.

\* تشمل أراضي خارج الزمام ومحافظات خارج الوادي .

Source: Economic Affairs Sector.

المصدر: قطاع الشؤون الاقتصادية.

Table (32) Cont.

تابع جدول (٣٢)

## Area, Yield and Production of

مساحة وإنتاجية وإنتاج

## Winter Vegetable Crops &amp; Makat, 2021\2022

حاصلات الخضار الشتوية والمقات عام ٢٠٢٢/٢٠٢١

(Area: Fedden, Yield: Ton\Fedden, Production: Ton)

(المساحة: فدان، الإنتاجية: طن/فدان، الإنتاج: طن)

Governorates	Pepper فلفل									المحافظات
	الإجمالي Total			أراضي جديدة * New Land			أراضي قديمة Old Land			
	الإنتاج Prod.	الإنتاجية Yield	المساحة Area	الإنتاج Prod.	الإنتاجية Yield	المساحة Area	الإنتاج Prod.	الإنتاجية Yield	المساحة Area	
Alexandria	9184	4.441	2068	6449	4.240	1521	2735	5.000	547	الأسكندرية
Behera	34036	6.045	5630	5000	5.000	1000	29036	6.271	4630	البحيرة
Gharbia	74	8.222	9	-	-	-	74	8.222	9	الغربية
Kafr-Elsheikh	164	8.632	19	-	-	-	164	8.632	19	كفر الشيخ
Dakahlia	1315	8.885	148	660	8.800	75	655	8.973	73	الدقهلية
Damietta	318	7.395	43	-	-	-	318	7.395	43	دمياط
Sharkia	118695	10.439	11370	45536	8.767	5194	73159	11.846	6176	الشرقية
Ismailia	68607	11.664	5882	34014	12.773	2663	34593	10.747	3219	الإسماعيلية
Port Said	182	7.000	26	182	7.000	26	-	-	-	بور سعيد
Suez	1727	4.892	353	287	2.540	113	1440	6.000	240	السويس
Menoufia	37	7.400	5	-	-	-	37	7.400	5	المنوفية
Qalyoubia	227	3.982	57	-	-	-	227	3.982	57	القليوبية
Cairo	1113	9.850	113	1011	10.531	96	102	6.000	17	القاهرة
Lower Egypt	235679	9.162	25723	93139	8.714	10688	142540	9.481	15035	جملة الوجه البحري
Giza	19479	7.475	2606	2474	7.452	332	17005	7.478	2274	الجيزة
Beni Suef	6090	5.000	1218	6090	5.000	1218	-	-	-	بني سويف
Fayoum	1208	4.409	274	-	-	-	1208	4.409	274	الفيوم
Menia	8227	8.651	951	3212	6.983	460	5015	10.214	491	المنيا
Middle Egypt	35004	6.933	5049	11776	5.859	2010	23228	7.643	3039	جملة مصر الوسطي
Assuit	11755	5.842	2012	9751	5.739	1699	2004	6.403	313	أسيوط
Suhag	3389	8.389	404	2900	9.177	316	489	5.557	88	سوهاج
Qena	1023	6.516	157	921	6.352	145	102	8.500	12	قنا
Luxor	5315	6.805	781	5307	6.804	780	8	8.000	1	الأقصر
Aswan	7663	4.941	1551	7195	4.885	1473	468	6.000	78	أسوان
Upper Egypt	29145	5.942	4905	26074	5.908	4413	3071	6.242	492	جملة مصر العليا
Inside the valley	299828	8.404	35677	130989	7.655	17111	168839	9.094	18566	إجمالي داخل الوادي
New valley	147	5.069	29	147	5.069	29	-	-	-	الوادي الجديد
Matruh	2441	4.529	539	2441	4.529	539	-	-	-	مطروح
North Sinai	236	6.941	34	236	6.941	34	-	-	-	شمال سيناء
South Sinai	90	3.462	26	90	3.462	26	-	-	-	جنوب سيناء
Noubaria	30991	7.214	4296	30991	7.214	4296	-	-	-	النوبارية
Outside the valley	33905	6.886	4924	33905	6.886	4924	-	-	-	إجمالي خارج الوادي
Total	333733	8.220	40601	164894	7.483	22035	168839	9.094	18566	الإجمالي

\*Include Land Outside The Zemam &amp; Governorates Outside The Valley.

\* تشمل أراضي خارج الزمام ومحافظات خارج الوادي .

Source: Economic Affairs Sector.

المصدر: قطاع الشؤون الاقتصادية.

Table (32) Cont.

Area, Yield and Production of  
Winter Vegetable Crops & Makat, 2021\2022

(Area: Fedden, Yield: Ton\Fedden, Production: Ton)

تابع جدول (٣٢)

مساحة وإنتاجية وإنتاج

حاصلات الخضار الشتوية والمقات عام ٢٠٢٢/٢٠٢١

(المساحة: فدان، الإنتاجية: طن/فدان، الإنتاج: طن)

Governorates	فاصوليا خضراء Green Beans									المحافظات
	الإجمالي Total			أراضي جديدة * New Land			أراضي قديمة Old Land			
	الإنتاج Prod.	الإنتاجية Yield	المساحة Area	الإنتاج Prod.	الإنتاجية Yield	المساحة Area	الإنتاج Prod.	الإنتاجية Yield	المساحة Area	
Alexandria	2321	7.345	316	2321	7.345	316	-	-	-	الاسكندرية
Gharbia	2624	3.292	797	-	-	-	2624	3.292	797	الغربية
Kafr_ElSheikh	15	3.000	5	-	-	-	15	3.000	5	كفر الشيخ
Dakahlia	805	5.000	161	625	5.000	125	180	5.000	36	الدقهلية
Sharkia	5377	3.755	1432	1360	4.000	340	4017	3.679	1092	الشرقية
Ismailia	11587	5.051	2294	5529	5.261	1051	6058	4.874	1243	الاسماعيلية
Suez	298	5.138	58	23	7.667	3	275	5.000	55	السويس
Menoufia	333	5.459	61	-	-	-	333	5.459	61	المنوفية
Qalyoubia	368	3.573	103	-	-	-	368	3.573	103	القليوبية
Cairo	40	4.000	10	-	-	-	40	4.000	10	القاهرة
Lower Egypt	23768	4.538	5237	9858	5.372	1835	13910	4.089	3402	جملة الوجه البحري
Giza	31731	6.256	5072	2500	5.470	457	29231	6.334	4615	الجيزة
Beni Suef	2877	4.495	640	18	1.000	18	2859	4.596	622	بني سويف
Fayoum	1059	3.373	314	-	-	-	1059	3.373	314	الفيوم
Menia	13174	6.051	2177	6120	6.090	1005	7054	6.019	1172	المنيا
Middle Egypt	48841	5.954	8203	8638	5.836	1480	40203	5.980	6723	جملة مصر الوسطي
Assuit	85	5.000	17	-	-	-	85	5.000	17	أسيوط
Suhag	6939	11.546	601	-	-	-	6939	11.546	601	سوهاج
Qena	38	6.333	6	-	-	-	38	6.333	6	قنا
Aswan	35	7.000	5	35	7.000	5	-	-	-	أسوان
Upper Egypt	7097	11.283	629	35	7.000	5	7062	11.317	624	جملة مصر العليا
Inside the valley	79706	5.665	14069	18531	5.582	3320	61175	5.691	10749	إجمالي داخل الوادي
Matruh	6	6.000	1	6	6.000	1	-	-	-	مطروح
Noubaria	38132	3.116	12239	38132	3.116	12239	-	-	-	النوبارية
Outside the valley	38138	3.116	12240	38138	3.116	12240	-	-	-	إجمالي خارج الوادي
Total	117844	4.479	26309	56669	3.642	15560	61175	5.691	10749	الإجمالي

\*Include Land Outside The Zemam &amp; Governorates Outside The Valley.

\* تشمل أراضي خارج الزمام ومحافظات خارج الوادي .

Source: Economic Affairs Sector.

المصدر: قطاع الشؤون الاقتصادية.

Table (32) Cont.

تابع جدول (٣٢)

## Area, Yield and Production of

مساحة وإنتاجية وإنتاج

## Winter Vegetable Crops &amp; Makat, 2021\2022

حاصلات الخضار الشتوية والمقات عام ٢٠٢٢/٢٠٢١

(Area: Fedden, Yield: Ton\Fedden, Production: Ton)

(المساحة: فدان، الإنتاجية: طن/فدان، الإنتاج: طن)

Governorates	Cabbage كرنب									المحافظات
	الإجمالي Total			أراضي جديدة * New Land			أراضي قديمة Old Land			
	الإنتاج Prod.	الإنتاجية Yield	المساحة Area	الإنتاج Prod.	الإنتاجية Yield	المساحة Area	الإنتاج Prod.	الإنتاجية Yield	المساحة Area	
Alexandria	23269	8.858	2627	15717	8.320	1889	7552	10.233	738	الأسكندرية
Behera	41096	12.052	3410	21000	14.000	1500	20096	10.521	1910	البحيرة
Gharbia	14484	12.475	1161	-	-	-	14484	12.475	1161	الغربية
Kafr-Elsheikh	22311	14.202	1571	-	-	-	22311	14.202	1571	كفر الشيخ
Dakahlia	19445	13.889	1400	1618	13.712	118	17827	13.906	1282	الدقهلية
Damietta	1895	11.416	166	-	-	-	1895	11.416	166	دمياط
Sharkia	29833	16.401	1819	4950	15.000	330	24883	16.711	1489	الشرقية
Ismailia	9699	16.165	600	1074	13.948	77	8625	16.491	523	الإسماعيلية
Suez	3826	8.427	454	1026	19.000	54	2800	7.000	400	السويس
Menoufia	18859	12.097	1559	-	-	-	18859	12.097	1559	المنوفية
Qalyoubia	37390	15.972	2341	-	-	-	37390	15.972	2341	القليوبية
Cairo	66	5.077	13	-	-	-	66	5.077	13	القاهرة
Lower Egypt	222173	12.977	17121	45385	11.438	3968	176788	13.441	13153	جملة الوجه البحري
Giza	56657	11.560	4901	2965	12.102	245	53692	11.532	4656	الجيزة
Beni Suef	4246	15.843	268	-	-	-	4246	15.843	268	بني سويف
Fayoum	16642	11.525	1444	1197	11.400	105	15445	11.535	1339	الفيوم
Menia	5400	9.343	578	-	-	-	5400	9.343	578	المنيا
Middle Egypt	82945	11.535	7191	4162	11.891	350	78783	11.516	6841	جملة مصر الوسطي
Assuit	4444	15.219	292	-	-	-	4444	15.219	292	أسيوط
Suhag	2234	14.229	157	160	16.000	10	2074	14.109	147	سوهاج
Qena	2892	13.771	210	12	12.000	1	2880	13.780	209	قنا
Luxor	2925	9.000	325	282	7.050	40	2643	9.274	285	الأقصر
Aswan	3010	10.000	301	1180	10.000	118	1830	10.000	183	أسوان
Upper Egypt	15505	12.066	1285	1634	9.669	169	13871	12.429	1116	جملة مصر العليا
Inside the valley	320623	12.526	25597	51181	11.407	4487	269442	12.764	21110	إجمالي داخل الوادي
New valley	330	6.600	50	330	6.600	50	-	-	-	الوادي الجديد
Matruh	1764	12.000	147	1764	12.000	147	-	-	-	مطروح
North Sinai	178	8.091	22	178	8.091	22	-	-	-	شمال سيناء
South Sinai	96	12.000	8	96	12.000	8	-	-	-	جنوب سيناء
Outside the valley	2368	10.432	227	2368	10.432	227	-	-	-	إجمالي خارج الوادي
Total	322991	12.507	25824	53549	11.360	4714	269442	12.764	21110	الإجمالي

\*Include Land Outside The Zemam &amp; Governorates Outside The Valley.

\* تشمل اراضي خارج الزمام ومحافظات خارج الوادي .

Source: Economic Affairs Sector.

المصدر: قطاع الشؤون الاقتصادية.



Table (32) Cont.

تابع جدول (٣٢)

## Area, Yield and Production of

مساحة وإنتاجية وإنتاج

## Winter Vegetable Crops &amp; Makat, 2021\2022

حاصلات الخضار الشتوية والمقات عام ٢٠٢٢/٢٠٢١

(Area: Fedden, Yield: Ton\Fedden, Production: Ton)

(المساحة: فدان، الإنتاجية: طن/فدان، الإنتاج: طن)

Governorates	Squash كوسة									المحافظات
	الإجمالي Total			أراضي جديدة * New Land			أراضي قديمة Old Land			
	الإنتاج Prod.	الإنتاجية Yield	المساحة Area	الإنتاج Prod.	الإنتاجية Yield	المساحة Area	الإنتاج Prod.	الإنتاجية Yield	المساحة Area	
Alexandria	1155	6.381	181	517	5.875	88	638	6.860	93	الإسكندرية
Behera	23524	6.573	3579	14000	7.000	2000	9524	6.032	1579	البحيرة
Gharbia	467	8.811	53	-	-	-	467	8.811	53	الغربية
Kafr-Elsheikh	14471	8.900	1626	445	8.900	50	14026	8.900	1576	كفر الشيخ
Dakahlia	172	7.818	22	-	-	-	172	7.818	22	الدقهلية
Damietta	534	9.368	57	-	-	-	534	9.368	57	دمياط
Sharkia	48740	12.881	3784	24210	11.781	2055	24530	14.187	1729	الشرقية
Ismailia	10290	9.155	1124	5490	8.941	614	4800	9.412	510	الإسماعيلية
Port Said	70	7.000	10	70	7.000	10	-	-	-	بور سعيد
Suez	415	4.826	86	60	4.000	15	355	5.000	71	السويس
Menoufia	202	7.214	28	-	-	-	202	7.214	28	المنوفية
Qalyoubia	2095	8.586	244	-	-	-	2095	8.586	244	القليوبية
Cairo	710	10.143	70	600	10.000	60	110	11.000	10	القاهرة
Lower Egypt	102845	9.467	10864	45392	9.279	4892	57453	9.620	5972	جملة الوجه البحري
Giza	18680	8.414	2220	2802	6.736	416	15878	8.802	1804	الجيزة
Beni Suef	864	6.000	144	-	-	-	864	6.000	144	بني سويف
Fayoum	1872	6.158	304	310	6.200	50	1562	6.150	254	الفيوم
Menia	7988	11.869	673	2756	9.670	285	5232	13.485	388	المنيا
Middle Egypt	29404	8.801	3341	5868	7.814	751	23536	9.087	2590	جملة مصر الوسطي
Assuit	70	7.000	10	-	-	-	70	7.000	10	أسيوط
Suhag	744	12.000	62	-	-	-	744	12.000	62	سوهاج
Luxor	1634	10.474	156	1533	10.720	143	101	7.769	13	الأقصر
Aswan	670	5.000	134	520	5.000	104	150	5.000	30	أسوان
Upper Egypt	3118	8.613	362	2053	8.312	247	1065	9.261	115	جملة مصر العليا
Inside the valley	135367	9.293	14567	53313	9.051	5890	82054	9.456	8677	إجمالي داخل الوادي
New valley	60	4.286	14	60	4.286	14	-	-	-	الوادي الجديد
Matruh	4663	4.441	1050	4663	4.441	1050	-	-	-	مطروح
North Sinai	99	5.500	18	99	5.500	18	-	-	-	شمال سيناء
South Sinai	96	4.364	22	96	4.364	22	-	-	-	جنوب سيناء
Noubaria	76586	7.591	10089	76586	7.591	10089	-	-	-	النوبارية
Outside the valley	81504	7.282	11193	81504	7.282	11193	-	-	-	إجمالي خارج الوادي
Total	216871	8.419	25760	134817	7.892	17083	82054	9.456	8677	الإجمالي

\*Include Land Outside The Zemam &amp; Governorates Outside The Valley.

\* تشمل أراضي خارج الزمام ومحافظات خارج الوادي .

Source: Economic Affairs Sector.

المصدر: قطاع الشؤون الاقتصادية.

Table (32) Cont.  
Area, Yield and Production of  
Winter Vegetable Crops & Makat, 2021\2022

تابع جدول (٣٢)  
مساحة وإنتاجية وإنتاج  
حاصلات الخضار الشتوية والمقات عام ٢٠٢٢/٢٠٢١  
(المساحة: فدان، الإنتاجية: طن/فدان، الإنتاج: طن)

(Area: Fedden, Yield: Ton\Fedden, Production: Ton)

Governorates	Giza Water-Melon بطيخ جيزة									المحافظات
	الإجمالي Total			أراضي جديدة * New Land			أراضي قديمة Old Land			
	الإنتاج Prod.	الإنتاجية Yield	المساحة Area	الإنتاج Prod.	الإنتاجية Yield	المساحة Area	الإنتاج Prod.	الإنتاجية Yield	المساحة Area	
Damietta	1480	20.000	74	-	-	-	1480	20.000	74	دمياط
Lower Egypt	1480	20.000	74	-	-	-	1480	20.000	74	جملة الوجه البحري
Aswan	9720	10.000	972	9720	10.000	972	-	-	-	أسوان
Upper Egypt	9720	10.000	972	9720	10.000	972	-	-	-	جملة مصر العليا
Inside the valley	11200	10.707	1046	9720	10.000	972	1480	20.000	74	إجمالي داخل الوادي
North Sinai	330	7.674	43	330	7.674	43	-	-	-	شمال سيناء
Noubaria	95097	9.868	9637	95097	9.868	9637	-	-	-	النوبارية
Outside the valley	95427	9.858	9680	95427	9.858	9680	-	-	-	إجمالي خارج الوادي
Total	106627	9.941	10726	105147	9.871	10652	1480	20.000	74	الإجمالي

Governorates	Strawberry فراولة (شليك)									المحافظات
	الإجمالي Total			أراضي جديدة * New Land			أراضي قديمة Old Land			
	الإنتاج Prod.	الإنتاجية Yield	المساحة Area	الإنتاج Prod.	الإنتاجية Yield	المساحة Area	الإنتاج Prod.	الإنتاجية Yield	المساحة Area	
Behera	145251	15.044	9655	1950	13.000	150	143301	15.076	9505	البحيرة
Kafr-Elsheikh	143	11.000	13	-	-	-	143	11.000	13	كفر الشيخ
Dakahlia	2280	20.000	114	-	-	-	2280	20.000	114	الدقهلية
Damietta	90	9.000	10	-	-	-	90	9.000	10	دمياط
Sharkia	34801	13.118	2653	4200	15.000	280	30601	12.895	2373	الشرقية
Ismailia	143712	18.088	7945	6234	18.777	332	137478	18.058	7613	الإسماعيلية
Menoufia	11999	14.268	841	-	-	-	11999	14.268	841	المنوفية
Qalyoubia	121749	22.380	5440	-	-	-	121749	22.380	5440	القليوبية
Lower Egypt	460025	17.248	26671	12384	16.252	762	447641	17.277	25909	جملة الوجه البحري
Giza	4638	8.573	541	-	-	-	4638	8.573	541	الجيزة
Middle Egypt	4638	8.573	541	-	-	-	4638	8.573	541	جملة مصر الوسطي
Assuit	3	3.000	1	-	-	-	3	3.000	1	أسيوط
Upper Egypt	3	3.000	1	-	-	-	3	3.000	1	جملة مصر العليا
Inside the valley	464666	17.075	27213	12384	16.252	762	452282	17.099	26451	إجمالي داخل الوادي
New valley	2	2.000	1	2	2.000	1	-	-	-	الوادي الجديد
Noubaria	222985	12.053	18500	222985	12.053	18500	-	-	-	النوبارية
Outside the valley	222987	12.053	18501	222987	12.053	18501	-	-	-	إجمالي خارج الوادي
Total	687653	15.043	45714	235371	12.219	19263	452282	17.099	26451	الإجمالي

\*Include Land Outside The Zemam & Governorates Outside The Valley.

\* تشمل أراضي خارج الزمام ومحافظات خارج الوادي .

Source: Economic Affairs Sector.

المصدر: قطاع الشؤون الاقتصادية.



Table (32) Cont.

تابع جدول (٣٢)

## Area, Yield and Production of

مساحة وإنتاجية وإنتاج

## Winter Vegetable Crops &amp; Makat, 2021\2022

حاصلات الخضار الشتوية والمقات عام ٢٠٢٢/٢٠٢١

(Area: Fedden, Yield: Ton\Fedden, Production: Ton)

(المساحة: فدان، الإنتاجية: طن/فدان، الإنتاج: طن)

Governorates	Carrot جزر									المحافظات
	الإجمالي Total			أراضي جديدة * New Land			أراضي قديمة Old Land			
	الإنتاج Prod.	الإنتاجية Yield	المساحة Area	الإنتاج Prod.	الإنتاجية Yield	المساحة Area	الإنتاج Prod.	الإنتاجية Yield	المساحة Area	
Alexandria	2793	17.904	156	2307	17.884	129	486	18.000	27	الأسكندرية
Behera	12213	10.394	1175	-	-	-	12213	10.394	1175	البحيرة
Gharbia	18593	12.691	1465	-	-	-	18593	12.691	1465	الغربية
Kafr-Elsheikh	7807	11.201	697	-	-	-	7807	11.201	697	كفر الشيخ
Dakahlia	17154	13.025	1317	-	-	-	17154	13.025	1317	الدقهلية
Damietta	8595	16.853	510	-	-	-	8595	16.853	510	دمياط
Sharkia	8829	16.503	535	-	-	-	8829	16.503	535	الشرقية
Ismailia	8000	10.000	800	8000	10.000	800	-	-	-	الإسماعيلية
Menoufia	54364	14.733	3690	-	-	-	54364	14.733	3690	المنوفية
Qalyoubia	1903	9.374	203	-	-	-	1903	9.374	203	القليوبية
Lower Egypt	140251	13.296	10548	10307	11.095	929	129944	13.509	9619	جملة الوجه البحري
Giza	1380	12.000	115	-	-	-	1380	12.000	115	الجيزة
Beni Suef	13421	7.984	1681	-	-	-	13421	7.984	1681	بني سويف
Fayoum	560	5.000	112	-	-	-	560	5.000	112	الفيوم
Menia	5084	12.742	399	-	-	-	5084	12.742	399	المنيا
Middle Egypt	20445	8.862	2307	-	-	-	20445	8.862	2307	جملة مصر الوسطي
Assuit	80	8.000	10	-	-	-	80	8.000	10	أسيوط
Suhag	30	6.000	5	-	-	-	30	6.000	5	سوهاج
Upper Egypt	110	7.333	15	-	-	-	110	7.333	15	جملة مصر العليا
Inside the valley	160806	12.495	12870	10307	11.095	929	150499	12.604	11941	إجمالي داخل الوادي
New valley	268	4.000	67	268	4.000	67	-	-	-	الوادي الجديد
Matruh	5	5.000	1	5	5.000	1	-	-	-	مطروح
South Sinai	15	5.000	3	15	5.000	3	-	-	-	جنوب سيناء
Noubaria	10748	10.506	1023	10748	10.506	1023	-	-	-	النوبارية
Outside the valley	11036	10.088	1094	11036	10.088	1094	-	-	-	إجمالي خارج الوادي
Total	171842	12.306	13964	21343	10.550	2023	150499	12.604	11941	الإجمالي

\*Include Land Outside The Zemam &amp; Governorates Outside The Valley.

\* تشمل أراضي خارج الزمام ومحافظات خارج الوادي .

Source: Economic Affairs Sector.

المصدر: قطاع الشؤون الاقتصادية.

Table (32) Cont.

Area, Yield and Production of  
Winter Vegetable Crops & Makat, 2021\2022

(Area: Fedden, Yield: Ton\Fedden, Production: Ton)

تابع جدول (٣٢)

مساحة وإنتاجية وإنتاج

حاصلات الخضار الشتوية والمقات عام ٢٠٢١/٢٠٢٢

(المساحة: فدان، الإنتاجية: طن/فدان، الإنتاج: طن)

Governorates	Cantaloupe كنتالوب									المحافظات
	الإجمالي Total			أراضي جديدة * New Land			أراضي قديمة Old Land			
	الإنتاج Prod.	الإنتاجية Yield	المساحة Area	الإنتاج Prod.	الإنتاجية Yield	المساحة Area	الإنتاج Prod.	الإنتاجية Yield	المساحة Area	
Behera	39000	6.000	6500	39000	6.000	6500	-	-	-	البحيرة
Ismailia	7994	15.198	526	6960	15.130	460	1034	15.667	66	الإسماعيلية
Lower Egypt	46994	6.689	7026	45960	6.603	6960	1034	15.667	66	جملة الوجه البحري
Fayoum	770	7.000	110	-	-	-	770	7.000	110	الفيوم
Middle Egypt	770	7.000	110	-	-	-	770	7.000	110	جملة مصر الوسطي
Luxor	2555	16.484	155	2555	16.484	155	-	-	-	الأقصر
Aswan	15000	10.000	1500	15000	10.000	1500	-	-	-	أسوان
Upper Egypt	17555	10.607	1655	17555	10.607	1655	-	-	-	جملة مصر العليا
Inside the valley	65319	7.430	8791	63515	7.373	8615	1804	10.250	176	إجمالي داخل الوادي
North Sinai	970	13.108	74	970	13.108	74	-	-	-	شمال سيناء
Noubaria	73332	10.864	6750	73332	10.864	6750	-	-	-	النوبارية
Outside the valley	74302	10.888	6824	74302	10.888	6824	-	-	-	إجمالي خارج الوادي
Total	139621	8.941	15615	137817	8.927	15439	1804	10.250	176	الإجمالي

Governorates	Broccoli بروكلي									المحافظات
	الإجمالي Total			أراضي جديدة * New Land			أراضي قديمة Old Land			
	الإنتاج Prod.		المساحة Area	الإنتاج Prod.	الإنتاجية Yield	المساحة Area	الإنتاج Prod.	الإنتاجية Yield	المساحة Area	
Alexandria	7161	3.000	2387	7161	3.000	2387	-	-	-	الاسكندرية
Behera	56	7.000	8	-	-	-	56	7.000	8	البحيرة
Gharbia	36	6.000	6	-	-	-	36	6.000	6	الغربية
Lower Egypt	7253	3.021	2401	7161	3.000	2387	92	6.571	14	جملة الوجه البحري
Giza	2265	12.112	187	105	15.000	7	2160	12.000	180	الجيزة
Middle Egypt	2265	12.112	187	105	15.000	7	2160	12.000	180	جملة مصر الوسطي
Inside the valley	9518	3.678	2588	7266	3.035	2394	2252	11.608	194	إجمالي داخل الوادي
Total	9518	3.678	2588	7266	3.035	2394	2252	11.608	194	الإجمالي

Governorates	Dry-Peas بسلة جافة									المحافظات
	الإجمالي Total			أراضي جديدة * New Land			أراضي قديمة Old Land			
	الإنتاج Prod.		المساحة Area	الإنتاج Prod.	الإنتاجية Yield	المساحة Area	الإنتاج Prod.	الإنتاجية Yield	المساحة Area	
Sharkia	268	1.213	221	-	-	-	268	1.213	221	الشرقية
Lower Egypt	268	1.213	221	-	-	-	268	1.213	221	جملة الوجه البحري
Inside the valley	268	1.213	221	-	-	-	268	1.213	221	إجمالي داخل الوادي
Matruh	746	1.811	412	746	1.811	412	-	-	-	مطروح
Outside the valley	746	1.811	412	746	1.811	412	-	-	-	إجمالي خارج الوادي
Total	1014	1.602	633	746	1.811	412	268	1.213	221	الإجمالي

\*Include Land Outside The Zemam &amp; Governorates Outside The Valley.

\* تشمل أراضي خارج الزمام ومحافظات خارج الوادي .

Source: Economic Affairs Sector.

المصدر: قطاع الشؤون الاقتصادية.

Table (32) Cont.

تابع جدول (٣٢)

## Area, Yield and Production of

مساحة وإنتاجية وإنتاج

## Winter Vegetable Crops &amp; Makat, 2021\2022

حاصلات الخضار الشتوية والمقات عام ٢٠٢٢/٢٠٢١

(Area: Fedden, Yield: Ton\Fedden, Production: Ton)

(المساحة: فدان، الإنتاجية: طن/فدان، الإنتاج: طن)

Governorates	Cucumber خيار									المحافظات
	الإجمالي Total			أراضي جديدة * New Land			أراضي قديمة Old Land			
	الإنتاج Prod.	الإنتاجية Yield	المساحة Area	الإنتاج Prod.	الإنتاجية Yield	المساحة Area	الإنتاج Prod.	الإنتاجية Yield	المساحة Area	
Alexandria	6	6.000	1	-	-	-	6	6.000	1	الأسكندرية
Behera	1899	9.000	211	-	-	-	1899	9.000	211	البحيرة
Gharbia	49	7.000	7	-	-	-	49	7.000	7	الغربية
Kafr-Elsheikh	63360	16.000	3960	3536	16.000	221	59824	16.000	3739	كفر الشيخ
Dakahlia	1094	8.547	128	950	8.636	110	144	8.000	18	الدقهلية
Damietta	136	8.000	17	-	-	-	136	8.000	17	دمياط
Sharkia	6126	11.078	553	-	-	-	6126	11.078	553	الشرقية
Ismailia	8640	12.186	709	2210	11.818	187	6430	12.318	522	الإسماعيلية
Suez	491	5.580	88	136	8.000	17	355	5.000	71	السويس
Menoufia	134	10.308	13	-	-	-	134	10.308	13	المنوفية
Lower Egypt	81935	14.407	5687	6832	12.770	535	75103	14.577	5152	جملة الوجه البحري
Giza	24324	10.645	2285	7880	10.396	758	16444	10.769	1527	الجيزة
Fayoum	678	3.407	199	-	-	-	678	3.407	199	الفيوم
Menia	23215	9.483	2448	5343	9.541	560	17872	9.466	1888	المنيا
Middle Egypt	48217	9.776	4932	13223	10.033	1318	34994	9.683	3614	جملة مصر الوسطي
Assuit	512	19.692	26	500	20.000	25	12	12.000	1	أسيوط
Suhag	12	6.000	2	-	-	-	12	6.000	2	سوهاج
Qena	150	6.000	25	150	6.000	25	-	-	-	قنا
Aswan	1460	5.000	292	1455	5.000	291	5	5.000	1	أسوان
Upper Egypt	2134	6.186	345	2105	6.173	341	29	7.250	4	جملة مصر العليا
Inside the valley	132286	12.065	10964	22160	10.100	2194	110126	12.557	8770	إجمالي داخل الوادي
New valley	130	4.815	27	130	4.815	27	-	-	-	الوادي الجديد
Matruh	196	6.125	32	196	6.125	32	-	-	-	مطروح
North Sinai	252	6.462	39	252	6.462	39	-	-	-	شمال سيناء
South Sinai	220	5.500	40	220	5.500	40	-	-	-	جنوب سيناء
Noubaria	53912	7.895	6829	53912	7.895	6829	-	-	-	النوبارية
Outside the valley	54710	7.853	6967	54710	7.853	6967	-	-	-	إجمالي خارج الوادي
Total	186996	10.429	17931	76870	8.391	9161	110126	12.557	8770	الإجمالي

\*Include Land Outside The Zemam &amp; Governorates Outside The Valley.

\* تشمل أراضي خارج الزمام ومحافظات خارج الوادي .

Source: Economic Affairs Sector.

المصدر: قطاع الشؤون الاقتصادية.

Table (32) Cont.

تابع جدول (٣٢)

## Area, Yield and Production of

مساحة وإنتاجية وإنتاج

## Winter Vegetable Crops &amp; Makat, 2021\2022

حاصلات الخضار الشتوية والمقات عام ٢٠٢٢/٢٠٢١

(Area: Fedden, Yield: Ton\Fedden, Production: Ton)

(المساحة: فدان، الإنتاجية: طن/فدان، الإنتاج: طن)

Governorates	Cauliflower قنبيط									المحافظات
	Total الإجمالي			New Land أراضي جديدة *			Old Land أراضي قديمة			
	الإنتاج Prod.	الإنتاجية Yield	المساحة Area	الإنتاج Prod.	الإنتاجية Yield	المساحة Area	الإنتاج Prod.	الإنتاجية Yield	المساحة Area	
Alexandria	14579	9.298	1568	11253	9.194	1224	3326	9.669	344	الأسكندرية
Behera	12380	9.010	1374	8000	8.000	1000	4380	11.711	374	البحيرة
Gharbia	62	12.400	5	-	-	-	62	12.400	5	الغربية
Kafr-Elsheikh	9202	13.900	662	-	-	-	9202	13.900	662	كفر الشيخ
Dakahlia	52	13.000	4	-	-	-	52	13.000	4	الدقهلية
Sharkia	938	9.019	104	-	-	-	938	9.019	104	الشرقية
Ismailia	645	12.404	52	90	6.000	15	555	15.000	37	الإسماعيلية
Suez	324	12.000	27	72	12.000	6	252	12.000	21	السويس
Menoufia	521	10.633	49	-	-	-	521	10.633	49	المنوفية
Qalyoubia	1128	12.533	90	-	-	-	1128	12.533	90	القليوبية
Cairo	18	9.000	2	-	-	-	18	9.000	2	القاهرة
Lower Egypt	39849	10.122	3937	19415	8.648	2245	20434	12.077	1692	جملة الوجه البحري
Giza	21136	12.260	1724	-	-	-	21136	12.260	1724	الجيزة
Fayoum	2126	8.208	259	-	-	-	2126	8.208	259	الفيوم
Menia	2308	12.084	191	-	-	-	2308	12.084	191	المنيا
Middle Egypt	25570	11.762	2174	-	-	-	25570	11.762	2174	جملة مصر الوسطي
Assuit	1839	13.043	141	-	-	-	1839	13.043	141	أسيوط
Suhag	1067	10.359	103	40	8.000	5	1027	10.480	98	سوهاج
Luxor	10	10.000	1	-	-	-	10	10.000	1	الأقصر
Upper Egypt	2916	11.902	245	40	8.000	5	2876	11.983	240	جملة مصر العليا
Inside the valley	68335	10.751	6356	19455	8.647	2250	48880	11.905	4106	إجمالي داخل الوادي
New valley	141	5.875	24	141	5.875	24	-	-	-	الوادي الجديد
Matruh	700	10.000	70	700	10.000	70	-	-	-	مطروح
South Sinai	26	8.667	3	26	8.667	3	-	-	-	جنوب سيناء
Noubaria	27357	11.528	2373	27357	11.528	2373	-	-	-	النوبارية
Outside the valley	28224	11.427	2470	28224	11.427	2470	-	-	-	إجمالي خارج الوادي
Total	96559	10.940	8826	47679	10.101	4720	48880	11.905	4106	الإجمالي

\*Include Land Outside The Zemam &amp; Governorates Outside The Valley.

\* تشمل أراضي خارج الزمام ومحافظات خارج الوادي .

Source: Economic Affairs Sector.

المصدر: قطاع الشؤون الاقتصادية.

Table (32) Cont.

تابع جدول (٣٢)

## Area, Yield and Production of

مساحة وإنتاجية وإنتاج

## Winter Vegetable Crops &amp; Makat, 2021\2022

حاصلات الخضار الشتوية والمقات عام ٢٠٢٢/٢٠٢١

(Area: Fedden, Yield: Ton\Fedden, Production: Ton)

(المساحة: فدان، الإنتاجية: طن/فدان، الإنتاج: طن)

Governorates	Lettuce خس									المحافظات
	Total الإجمالي			New Land أراضي جديدة *			Old Land أراضي قديمة			
	الإنتاج Prod.	الإنتاجية Yield	المساحة Area	الإنتاج Prod.	الإنتاجية Yield	المساحة Area	الإنتاج Prod.	الإنتاجية Yield	المساحة Area	
Alexandria	810	14.727	55				810	14.727	55	الأسكندرية
Behera	19929	7.346	2713	-	-	-	19929	7.346	2713	البحيرة
Gharbia	3232	10.164	318	-	-	-	3232	10.164	318	الغربية
Kafr-Elsheikh	10191	8.900	1145	-	-	-	10191	8.900	1145	كفر الشيخ
Dakahlia	3291	8.967	367	-	-	-	3291	8.967	367	الدقهلية
Damietta	326	6.792	48				326	6.792	48	دمياط
Sharkia	2129	11.961	178	-	-	-	2129	11.961	178	الشرقية
Ismailia	158	4.788	33	80	4.000	20	78	6.000	13	الإسماعيلية
Suez	832	8.000	104	-	-	-	832	8.000	104	السويس
Menoufia	752	10.162	74	-	-	-	752	10.162	74	المنوفية
Qalyoubia	17303	9.012	1920	-	-	-	17303	9.012	1920	القليوبية
Cairo	7	7.000	1	-	-	-	7	7.000	1	القاهرة
Lower Egypt	58960	8.476	6956	80	4.000	20	58880	8.489	6936	جملة الوجه البحري
Giza	7537	12.775	590	-	-	-	7537	12.775	590	الجيزة
Fayoum	512	3.030	169	-	-	-	512	3.030	169	الفيوم
Middle Egypt	8049	10.605	759	-	-	-	8049	10.605	759	جملة مصر الوسطي
Suhag	408	8.000	51	-	-	-	408	8.000	51	سوهاج
Qena	964	6.514	148	-	-	-	964	6.514	148	قنا
Aswan	174	2.000	87	-	-	-	174	2.000	87	أسوان
Upper Egypt	1546	5.406	286	-	-	-	1546	5.406	286	جملة مصر العليا
Inside the valley	68555	8.568	8001	80	4.000	20	68475	8.580	7981	إجمالي داخل الوادي
New valley	140	10.000	14	140	10.000	14	-	-	-	الوادي الجديد
Outside the valley	140	10.000	14	140	10.000	14	-	-	-	إجمالي خارج الوادي
Total	68695	8.571	8015	220	6.471	34	68475	8.580	7981	الإجمالي

\*Include Land Outside The Zemam &amp; Governorates Outside The Valley.

\* تشمل أراضي خارج الزمام ومحافظات خارج الوادي .

Source: Economic Affairs Sector.

المصدر: قطاع الشؤون الاقتصادية.

Table (32) Cont.

تابع جدول (٣٢)

## Area, Yield and Production of

مساحة وإنتاجية وإنتاج

## Winter Vegetable Crops &amp; Makat, 2021\2022

حاصلات الخضار الشتوية والمقات عام ٢٠٢٢/٢٠٢١

(Area: Fedden, Yield: Ton\Fedden, Production: Ton)

(المساحة: فدان، الإنتاجية: طن/فدان، الإنتاج: طن)

Governorates	Spinach سبانخ									المحافظات
	Total الإجمالي			New Land أراضي جديدة *			Old Land أراضي قديمة			
	الإنتاج Prod.	الإنتاجية Yield	المساحة Area	الإنتاج Prod.	الإنتاجية Yield	المساحة Area	الإنتاج Prod.	الإنتاجية Yield	المساحة Area	
Alexandria	706	6.990	101	706	6.990	101	-	-	-	الأسكندرية
Behera	208	8.000	26	-	-	-	208	8.000	26	البحيرة
Gharbia	209	4.976	42	-	-	-	209	4.976	42	الغربية
Kafr-Elsheikh	111	10.091	11	-	-	-	111	10.091	11	كفر الشيخ
Dakahlia	426	6.000	71	-	-	-	426	6.000	71	الدقهلية
Damietta	24	3.000	8	-	-	-	24	3.000	8	دمياط
Sharkia	173	6.407	27	-	-	-	173	6.407	27	الشرقية
Ismailia	60	4.000	15	60	4.000	15	-	-	-	الإسماعيلية
Suez	811	6.488	125	48	3.000	16	763	7.000	109	السويس
Menoufia	12	12.000	1	-	-	-	12	12.000	1	المنوفية
Qalyoubia	1226	6.663	184	-	-	-	1226	6.663	184	القليوبية
Lower Egypt	3966	6.491	611	814	6.167	132	3152	6.580	479	جملة الوجه البحري
Giza	7325	9.237	793	-	-	-	7325	9.237	793	الجيزة
Beni Suef	162	6.000	27	-	-	-	162	6.000	27	بني سويف
Fayoum	583	2.944	198	-	-	-	583	2.944	198	الفيوم
Menia	57	1.900	30	-	-	-	57	1.900	30	المنيا
Middle Egypt	8127	7.755	1048	-	-	-	8127	7.755	1048	جملة مصر الوسطي
Qena	481	6.500	74	-	-	-	481	6.500	74	قنا
Luxor	117	7.800	15	6	6.000	1	111	7.929	14	الأقصر
Aswan	925	5.000	185	190	5.000	38	735	5.000	147	أسوان
Upper Egypt	1523	5.558	274	196	5.026	39	1327	5.647	235	جملة مصر العليا
Inside the valley	13616	7.044	1933	1010	5.906	171	12606	7.154	1762	إجمالي داخل الوادي
New valley	408	4.690	87	408	4.690	87	-	-	-	الوادي الجديد
North Sinai	2	2.000	1	2	2.000	1	-	-	-	شمال سيناء
South Sinai	5	1.667	3	5	1.667	3	-	-	-	جنوب سيناء
Noubaria	7452	6.548	1138	7452	6.548	1138	-	-	-	النوبارية
Outside the valley	7867	6.401	1229	7867	6.401	1229	-	-	-	إجمالي خارج الوادي
Total	21483	6.794	3162	8877	6.341	1400	12606	7.154	1762	الإجمالي

\*Include Land Outside The Zemam &amp; Governorates Outside The Valley.

\* تشمل أراضي خارج الزمام ومحافظات خارج الوادي.

Source: Economic Affairs Sector.

المصدر: قطاع الشؤون الاقتصادية.

Table (32) Cont.

تابع جدول (٣٢)

## Area, Yield and Production of

مساحة وإنتاجية وإنتاج

## Winter Vegetable Crops &amp; Makat, 2021\2022

حاصلات الخضار الشتوية والمقات عام ٢٠٢٢/٢٠٢١

(Area: Fedden, Yield: Ton\Fedden, Production: Ton)

(المساحة: فدان، الإنتاجية: طن/فدان، الإنتاج: طن)

Governorates	Turnip لفت									المحافظات
	الإجمالي Total			أراضي جديدة * New Land			أراضي قديمة Old Land			
	الإنتاج Prod.	الإنتاجية Yield	المساحة Area	الإنتاج Prod.	الإنتاجية Yield	المساحة Area	الإنتاج Prod.	الإنتاجية Yield	المساحة Area	
Alexandria	43605	11.933	3654	42280	12.015	3519	1325	9.815	135	الأسكندرية
Behara	700	13.462	52	-	-	-	700	13.462	52	البحيرة
Gharbia	3954	8.986	440	-	-	-	3954	8.986	440	الغربية
Kafr-Elsheikh	480	11.707	41	-	-	-	480	11.707	41	كفر الشيخ
Dakahlia	1872	12.397	151	-	-	-	1872	12.397	151	الدقهلية
Damietta	172	11.467	15	-	-	-	172	11.467	15	دمياط
Sharkia	16	8.000	2	-	-	-	16	8.000	2	الشرقية
Suez	10374	7.062	1469	728	8.000	91	9646	7.000	1378	السويس
Menoufia	1060	11.158	95	-	-	-	1060	11.158	95	المنوفية
Qalyoubia	4022	12.375	325	-	-	-	4022	12.375	325	القليوبية
Lower Egypt	66255	10.611	6244	43008	11.914	3610	23247	8.826	2634	جملة الوجه البحري
Giza	2393	8.456	283	-	-	-	2393	8.456	283	الجيزة
Fayoum	327	4.088	80	-	-	-	327	4.088	80	الفيوم
Middle Egypt	2720	7.493	363	-	-	-	2720	7.493	363	جملة مصر الوسطي
Assuit	458	8.179	56	-	-	-	458	8.179	56	أسيوط
Upper Egypt	458	8.179	56	-	-	-	458	8.179	56	جملة مصر العليا
Inside the valley	69433	10.421	6663	43008	11.914	3610	26425	8.655	3053	إجمالي داخل الوادي
New valley	110	5.000	22	110	5.000	22	-	-	-	الوادي الجديد
Outside the valley	110	5.000	22	110	5.000	22	-	-	-	إجمالي خارج الوادي
Total	69543	10.403	6685	43118	11.872	3632	26425	8.655	3053	الإجمالي

\*Include Land Outside The Zemam &amp; Governorates Outside The Valley.

\* تشمل أراضي خارج الزمام ومحافظات خارج الوادي .

Source: Economic Affairs Sector.

المصدر: قطاع الشؤون الاقتصادية.

Table (32) Cont.

تابع جدول (٣٢)

Area, Yield and Production of  
Winter Vegetable Crops & Makat, 2021\2022

مساحة وإنتاجية وإنتاج

حاصلات الخضراوات الشتوية والمقات عام ٢٠٢٢/٢٠٢١

(Area: Fedden, Yield: Ton\Fedden, Production: Ton)

(المساحة: فدان، الإنتاجية: طن/فدان، الإنتاج: طن)

Governorates	شبت Dill									المحافظات
	الإجمالي Total			أراضي جديدة New Land			أراضي قديمة Old Land			
	الإنتاج Prod.	الإنتاجية Yield	المساحة Area	الإنتاج Prod.	الإنتاجية Yield	المساحة Area	الإنتاج Prod.	الإنتاجية Yield	المساحة Area	
Alexandria	15	1.500	10	-	-	-	15	1.500	10	الأسكندرية
Gharbia	483	7.000	69	-	-	-	483	7.000	69	الغربية
Dakahlia	540	5.000	108	-	-	-	540	5.000	108	الدقهلية
Sharkia	6580	17.784	370	-	-	-	6580	17.784	370	الشرقية
Qalyoubia	70	7.000	10	-	-	-	70	7.000	10	القليوبية
Cairo	36	12.000	3	-	-	-	36	12.000	3	القاهرة
Lower Egypt	7724	13.551	570	-	-	-	7724	13.551	570	جملة الوجه البحري
Giza	8117	14.521	559	-	-	-	8117	14.521	559	الجيزة
Fayoum	491	3.088	159	-	-	-	491	3.088	159	الفيوم
Middle Egypt	8608	11.989	718	-	-	-	8608	11.989	718	جملة مصر الوسطي
Inside the valley	16332	12.680	1288	-	-	-	16332	12.680	1288	إجمالي داخل الوادي
Total	16332	12.680	1288	-	-	-	16332	12.680	1288	الإجمالي

Source: Economic Affairs Sector.

المصدر: قطاع الشؤون الاقتصادية.



Table (32) Cont.

تابع جدول (٣٢)

## Area, Yield and Production of

مساحة وإنتاجية وإنتاج

## Winter Vegetable Crops &amp; Makat, 2021\2022

حاصلات الخضار الشتوية والمقات عام ٢٠٢٢/٢٠٢١

(Area: Fedden, Yield: Ton\Fedden, Production: Ton)

(المساحة: فدان، الإنتاجية: طن/فدان، الإنتاج: طن)

Governorates	Parsley بقدونس									المحافظات
	الإجمالي Total			أراضي جديدة * New Land			أراضي قديمة Old Land			
	الإنتاج Prod.	الإنتاجية Yield	المساحة Area	الإنتاج Prod.	الإنتاجية Yield	المساحة Area	الإنتاج Prod.	الإنتاجية Yield	المساحة Area	
Alexandria	2455	11.526	213	-	-	-	2455	11.526	213	الأسكندرية
Behara	205	3.942	52	-	-	-	205	3.942	52	البحيرة
Kafr_ElSheikh	1038	12.506	83	-	-	-	1038	12.506	83	كفر الشيخ
Dakahlia	145	5.370	27	-	-	-	145	5.370	27	الدقهلية
Sharkia	7179	16.205	443	-	-	-	7179	16.205	443	الشرقية
Ismailia	401	3.856	104	45	3.000	15	356	4.000	89	الإسماعيلية
Port Said	19	1.000	19	19	1.000	19	-	-	-	بور سعيد
Suez	324	7.714	42	36	6.000	6	288	8.000	36	السويس
Qalyoubia	202	5.050	40	-	-	-	202	5.050	40	القليوبية
Cairo	36	12.000	3	-	-	-	36	12.000	3	القاهرة
Lower Egypt	12004	11.700	1026	100	2.500	40	11904	12.073	986	جملة الوجه البحري
Giza	14227	14.488	982	-	-	-	14227	14.488	982	الجيزة
Fayoum	372	3.207	116	-	-	-	372	3.207	116	الفيوم
Middle Egypt	14599	13.296	1098	-	-	-	14599	13.296	1098	جملة مصر الوسطي
Suhag	396	12.000	33	-	-	-	396	12.000	33	سوهاج
Upper Egypt	396	12.000	33	-	-	-	396	12.000	33	جملة مصر العليا
Inside the valley	26999	12.517	2157	100	2.500	40	26899	12.706	2117	إجمالي داخل الوادي
New valley	15	3.000	5	15	3.000	5	-	-	-	الوادي الجديد
Matruh	25	2.500	10	25	2.500	10	-	-	-	مطروح
Outside the valley	40	2.667	15	40	2.667	15	-	-	-	إجمالي خارج الوادي
Total	27039	12.449	2172	140	2.545	55	26899	12.706	2117	الإجمالي

\*Include Land Outside The Zemam &amp; Governorates Outside The Valley.

\* تشمل أراضي خارج الزمام ومحافظات خارج الوادي .

Source: Economic Affairs Sector.

المصدر: قطاع الشؤون الاقتصادية.

Table (32) Cont.

تابع جدول (٣٢)

## Area, Yield and Production of

مساحة وإنتاجية وإنتاج

## Winter Vegetable Crops &amp; Makat, 2021\2022

حاصلات الخضار الشتوية والمقات عام ٢٠٢٢/٢٠٢١

(Area: Fedden, Yield: Ton\Fedden, Production: Ton)

(المساحة: فدان، الإنتاجية: طن/فدان، الإنتاج: طن)

Governorates	Rocket جرجير									المحافظات
	الإجمالي Total			أراضي جديدة * New Land			أراضي قديمة Old Land			
	الإنتاج Prod.	الإنتاجية Yield	المساحة Area	الإنتاج Prod.	الإنتاجية Yield	المساحة Area	الإنتاج Prod.	الإنتاجية Yield	المساحة Area	
Alexandria	895	5.265	170	-	-	-	895	5.265	170	الاسكندرية
Behara	202	4.391	46	-	-	-	202	4.391	46	البحيرة
Gharbia	274	5.957	46	-	-	-	274	5.957	46	الغربية
Kafr_ElSheikh	318	4.077	78	-	-	-	318	4.077	78	كفر الشيخ
Dakahlia	226	5.947	38	-	-	-	226	5.947	38	الدقهلية
Damietta	25	2.500	10	-	-	-	25	2.500	10	دمياط
Sharkia	322	7.000	46	-	-	-	322	7.000	46	الشرقية
Ismailia	400	4.211	95	100	5.000	20	300	4.000	75	الإسماعيلية
Port Said	20	1.000	20	20	1.000	20	-	-	-	بور سعيد
Suez	400	8.000	50	-	-	-	400	8.000	50	السويس
Cairo	140	20.000	7	-	-	-	140	20.000	7	القاهرة
Lower Egypt	3222	5.317	606	120	3.000	40	3102	5.481	566	جملة الوجه البحري
Giza	1279	3.135	408	-	-	-	1279	3.135	408	الجيزة
Fayoum	702	3.250	216	-	-	-	702	3.250	216	الفيوم
Menia	9	1.500	6	-	-	-	9	1.500	6	المنيا
Middle Egypt	1990	3.159	630	-	-	-	1990	3.159	630	جملة مصر الوسطي
Suhag	217	7.000	31	-	-	-	217	7.000	31	سوهاج
Luxor	4	4.000	1	-	-	-	4	4.000	1	الأقصر
Aswan	535	5.000	107	-	-	-	535	5.000	107	أسوان
Upper Egypt	756	5.439	139	-	-	-	756	5.439	139	جملة مصر العليا
Inside the valley	5968	4.340	1375	120	3.000	40	5848	4.381	1335	إجمالي داخل الوادي
New valley	54	3.000	18	54	3.000	18	-	-	-	الوادي الجديد
Matruh	35	2.500	14	35	2.500	14	-	-	-	مطروح
Outside the valley	89	2.781	32	89	2.781	32	-	-	-	إجمالي خارج الوادي
Total	6057	4.305	1407	209	2.903	72	5848	4.381	1335	الإجمالي

\*Include Land Outside The Zemam &amp; Governorates Outside The Valley.

\* تشمل أراضي خارج الزمام ومحافظات خارج الوادي .

Source : Economic Affairs Sector.

المصدر : قطاع الشؤون الاقتصادية.

Table (32) Cont.

تابع جدول (٣٢)

## Area, Yield and Production of

مساحة وإنتاجية وإنتاج

## Winter Vegetable Crops &amp; Makat, 2021\2022

حاصلات الخضار الشتوية والمقات عام ٢٠٢٢/٢٠٢١

(Area: Fedden, Yield: Ton\Fedden, Production: Ton)

(المساحة: فدان، الإنتاجية: طن/فدان، الإنتاج: طن)

Governorates	Green Coriander كسبرة خضراء									المحافظات
	Total الإجمالي			New Land أراضي جديدة			Old Land أراضي قديمة			
	الإنتاج Prod.	الإنتاجية Yield	المساحة Area	الإنتاج Prod.	الإنتاجية Yield	المساحة Area	الإنتاج Prod.	الإنتاجية Yield	المساحة Area	
Alexandria	780	6.393	122	-	-	-	780	6.393	122	الأسكندرية
Behera	3680	5.000	736	-	-	-	3680	5.000	736	البحيرة
Gharbia	1023	6.866	149	-	-	-	1023	6.866	149	الغربية
Dakahlia	485	5.000	97	-	-	-	485	5.000	97	الدقهلية
Sharkia	909	18.938	48	-	-	-	909	18.938	48	الشرقية
Ismailia	328	4.000	82	-	-	-	328	4.000	82	الإسماعيلية
Suez	400	8.000	50	-	-	-	400	8.000	50	السويس
Qalyoubia	161	4.600	35	-	-	-	161	4.600	35	القليوبية
Cairo	12	12.000	1	-	-	-	12	12.000	1	القاهرة
Lower Egypt	7778	5.892	1320	-	-	-	7778	5.892	1320	جملة الوجه البحري
Giza	6034	12.757	473	-	-	-	6034	12.757	473	الجيزة
Fayoum	429	3.000	143	-	-	-	429	3.000	143	الفيوم
Middle Egypt	6463	10.492	616	-	-	-	6463	10.492	616	جملة مصر الوسطي
Inside the valley	14241	7.356	1936	-	-	-	14241	7.356	1936	إجمالي داخل الوادي
Total	14241	7.356	1936	-	-	-	14241	7.356	1936	الإجمالي

Governorates	Taro قلفاس									المحافظات
	Total الإجمالي			New Land أراضي جديدة			Old Land أراضي قديمة			
	الإنتاج Prod.	الإنتاجية Yield	المساحة Area	الإنتاج Prod.	الإنتاجية Yield	المساحة Area	الإنتاج Prod.	الإنتاجية Yield	المساحة Area	
Sharkia	60	10.000	6	-	-	-	60	10.000	6	الشرقية
Menoufia	5247	13.736	382	-	-	-	5247	13.736	382	المنوفية
Qalyoubia	3381	14.960	226	-	-	-	3381	14.960	226	القليوبية
Lower Egypt	8688	14.150	614	-	-	-	8688	14.150	614	جملة الوجه البحري
Giza	8100	10.000	810	-	-	-	8100	10.000	810	الجيزة
Menia	221	15.786	14	-	-	-	221	15.786	14	المنيا
Middle Egypt	8321	10.098	824	-	-	-	8321	10.098	824	جملة مصر الوسطي
Inside the valley	17009	11.828	1438	-	-	-	17009	11.828	1438	إجمالي داخل الوادي
Total	17009	11.828	1438	-	-	-	17009	11.828	1438	الإجمالي

Source : Economic Affairs Sector.

المصدر : قطاع الشؤون الاقتصادية.

Table (32) Cont.

تابع جدول (٣٢)

## Area, Yield and Production of

مساحة وإنتاجية وإنتاج

## Winter Vegetable Crops &amp; Makat, 2021\2022

حاصلات الخضراوات الشتوية والمقات عام ٢٠٢٢/٢٠٢١

(Area: Fedden, Yield: Ton\Fedden, Production: Ton)

(المساحة: فدان، الإنتاجية: طن/فدان، الإنتاج: طن)

Governorates	Egyptian Leek كرات مصرى									المحافظات
	Total الإجمالى			New Land أراضي جديدة			Old Land أراضي قديمة			
	الإنتاج Prod.	الإنتاجية Yield	المساحة Area	الإنتاج Prod.	الإنتاجية Yield	المساحة Area	الإنتاج Prod.	الإنتاجية Yield	المساحة Area	
Alexandria	32	16.000	2	-	-	-	32	16.000	2	الاسكندرية
Behera	14428	11.875	1215	-	-	-	14428	11.875	1215	البحيرة
Gharbia	20	5.000	4	-	-	-	20	5.000	4	الغربية
Kafr-Elsheikh	24	3.000	8	-	-	-	24	3.000	8	كفر الشيخ
Damietta	6	6.000	1	-	-	-	6	6.000	1	دمياط
Lower Egypt	14510	11.797	1230	-	-	-	14510	11.797	1230	جملة الوجه البحري
Giza	100	10.000	10	-	-	-	100	10.000	10	الجيزة
Beni Suef	502	11.674	43	-	-	-	502	11.674	43	بني سويف
Fayoum	1944	4.500	432	-	-	-	1944	4.500	432	الفيوم
Menia	68	8.500	8	-	-	-	68	8.500	8	المنيا
Middle Egypt	2614	5.302	493	-	-	-	2614	5.302	493	جملة مصر الوسطي
Inside the valley	17124	9.938	1723	-	-	-	17124	9.938	1723	إجمالى داخل الوادى
Total	17124	9.938	1723	-	-	-	17124	9.938	1723	الإجمالى

Governorates	Kawta (Winter cherry) قويطة (حرنكش)									المحافظات
	Total الإجمالى			New Land أراضي جديدة			Old Land أراضي قديمة			
	الإنتاج Prod.	الإنتاجية Yield	المساحة Area	الإنتاج Prod.	الإنتاجية Yield	المساحة Area	الإنتاج Prod.	الإنتاجية Yield	المساحة Area	
Qalyoubia	131	4.517	29	-	-	-	131	4.517	29	القليوبية
Lower Egypt	131	4.517	29	-	-	-	131	4.517	29	جملة الوجه البحري
Inside the valley	131	4.517	29	-	-	-	131	4.517	29	إجمالى داخل الوادى
Total	131	4.517	29	-	-	-	131	4.517	29	الإجمالى

Source : Economic Affairs Sector.

المصدر : قطاع الشؤون الاقتصادية.

Table (32) Cont.

تابع جدول (٣٢)

## Area, Yield and Production of

مساحة وإنتاجية وإنتاج

## Winter Vegetable Crops &amp; Makat, 2021\2022

حاصلات الخضار الشتوية والمقات عام ٢٠٢٢/٢٠٢١

(Area: Fedden, Yield: Ton\Fedden, Production: Ton)

(المساحة: فدان، الإنتاجية: طن/فدان، الإنتاج: طن)

Governorates	Pumpkin قرع عسلى									المحافظات
	الإجمالى Total			أراضي جديدة * New Land			أراضي قديمة Old Land			
	الإنتاج Prod.	الإنتاجية Yield	المساحة Area	الإنتاج Prod.	الإنتاجية Yield	المساحة Area	الإنتاج Prod.	الإنتاجية Yield	المساحة Area	
Qena	572	22.000	26	572	22.000	26	-	-	-	قنا
Luxor	815	7.913	103	685	7.611	90	130	10.000	13	الأقصر
Upper Egypt	1387	10.752	129	1257	10.836	116	130	10.000	13	جملة مصر العليا
Inside the valley	1387	10.752	129	1257	10.836	116	130	10.000	13	إجمالى داخل الوادى
New valley	1575	7.000	225	1575	7.000	225	-	-	-	الوادى الجديد
Outside the valley	1575	7.000	225	1575	7.000	225	-	-	-	إجمالى خارج الوادى
Total	2962	8.367	354	2832	8.305	341	130	10.000	13	الإجمالى

Governorates	Radish فجل									المحافظات
	الإجمالى Total			أراضي جديدة * New Land			أراضي قديمة Old Land			
	الإنتاج Prod.	الإنتاجية Yield	المساحة Area	الإنتاج Prod.	الإنتاجية Yield	المساحة Area	الإنتاج Prod.	الإنتاجية Yield	المساحة Area	
Kafr-Elsheikh	12	4.000	3	-	-	-	12	4.000	3	كفر الشيخ
Damietta	25	2.500	10	-	-	-	25	2.500	10	دمياط
Ismailia	231	4.278	54	75	5.000	15	156	4.000	39	الإسماعيلية
Cairo	4	4.000	1	-	-	-	4	4.000	1	القاهرة
Lower Egypt	272	4.000	68	75	5.000	15	197	3.717	53	جملة الوجه البحري
Fayoum	334	4.395	76	-	-	-	334	4.395	76	الفيوم
Middle Egypt	334	4.395	76	-	-	-	334	4.395	76	جملة مصر الوسطى
Inside the valley	606	4.208	144	75	5.000	15	531	4.116	129	إجمالى داخل الوادى
New valley	58	3.053	19	58	3.053	19	-	-	-	الوادى الجديد
North Sinai	1	1.000	1	1	1.000	1	-	-	-	شمال سيناء
Outside the valley	59	2.950	20	59	2.950	20	-	-	-	إجمالى خارج الوادى
Total	665	4.055	164	134	3.829	35	531	4.116	129	الإجمالى

\*Include Land Outside The Zemam &amp; Governorates Outside The Valley.

\* تشمل أراضي خارج الزمام ومحافظات خارج الوادى .

Source : Economic Affairs Sector.

المصدر : قطاع الشؤون الاقتصادية.

Table (32) Cont.

تابع جدول (٣٢)

## Area, Yield and Production of

مساحة وإنتاجية وإنتاج

## Winter Vegetable Crops &amp; Makat, 2021\2022

حاصلات الخضار الشتوية والمقات عام ٢٠٢٢/٢٠٢١

(Area: Fedden, Yield: Ton\Fedden, Production: Ton)

(المساحة: فدان، الإنتاجية: طن/فدان، الإنتاج: طن)

Governorates	Okra بامية									المحافظات
	الإجمالي Total			أراضي جديدة * New Land			أراضي قديمة Old Land			
	الإنتاج Prod.	الإنتاجية Yield	المساحة Area	الإنتاج Prod.	الإنتاجية Yield	المساحة Area	الإنتاج Prod.	الإنتاجية Yield	المساحة Area	
Luxor	336	5.015	67	330	5.000	66	6	6.000	1	الأقصر
Upper Egypt	336	5.015	67	330	5.000	66	6	6.000	1	جملة مصر العليا
Inside the valley	336	5.015	67	330	5.000	66	6	6.000	1	إجمالي داخل الوادي
North Sinai	14	2.000	7	14	2.000	7	-	-	-	شمال سيناء
Outside the valley	14	2.000	7	14	2.000	7	-	-	-	إجمالي خارج الوادي
Total	350	4.730	74	344	4.712	73	6	6.000	1	الإجمالي

Governorates	Beet بنجر									المحافظات
	الإجمالي Total			أراضي جديدة * New Land			أراضي قديمة Old Land			
	الإنتاج Prod.	الإنتاجية Yield	المساحة Area	الإنتاج Prod.	الإنتاجية Yield	المساحة Area	الإنتاج Prod.	الإنتاجية Yield	المساحة Area	
Alexandria	468	9.750	48	-	-	-	468	9.750	48	الأسكندرية
Qalyoubia	1705	9.799	174	-	-	-	1705	9.799	174	القليوبية
Lower Egypt	2173	9.788	222	-	-	-	2173	9.788	222	جملة الوجه البحري
Inside the valley	2173	9.788	222	-	-	-	2173	9.788	222	إجمالي داخل الوادي
Total	2173	9.788	222	-	-	-	2173	9.788	222	الإجمالي

Governorates	Jews Mallow ملوخية									المحافظات
	الإجمالي Total			أراضي جديدة * New Land			أراضي قديمة Old Land			
	الإنتاج Prod.	الإنتاجية Yield	المساحة Area	الإنتاج Prod.	الإنتاجية Yield	المساحة Area	الإنتاج Prod.	الإنتاجية Yield	المساحة Area	
Qalyoubia	58	4.833	12	-	-	-	58	4.833	12	القليوبية
Lower Egypt	58	4.833	12	-	-	-	58	4.833	12	جملة الوجه البحري
Giza	304	8.000	38	-	-	-	304	8.000	38	الجيزة
Menia	6225	11.359	548	-	-	-	6225	11.359	548	المنيا
Middle Egypt	6529	11.142	586	-	-	-	6529	11.142	586	جملة مصر الوسطي
Inside the valley	6587	11.015	598	-	-	-	6587	11.015	598	إجمالي داخل الوادي
Total	6587	11.015	598	-	-	-	6587	11.015	598	الإجمالي

\*Include Land Outside The Zemam .

\* تشمل أراضي خارج الزمام .

Source : Economic Affairs Sector.

المصدر : قطاع الشؤون الاقتصادية.

Table (32) Cont.

تابع جدول (٣٢)

## Area, Yield and Production of

مساحة وإنتاجية وإنتاج

## Winter Vegetable Crops &amp; Makat, 2021\2022

حاصلات الخضراوات الشتوية والمقات عام ٢٠٢٢/٢٠٢١

(Area: Fedden, Yield: Ton\Fedden, Production: Ton)

(المساحة: فدان، الإنتاجية: طن/فدان، الإنتاج: طن)

Governorates	كرفس Celery									المحافظات
	الإجمالي Total			أراضي جديدة New Land			أراضي قديمة Old Land			
	الإنتاج Prod.	الإنتاجية Yield	المساحة Area	الإنتاج Prod.	الإنتاجية Yield	المساحة Area	الإنتاج Prod.	الإنتاجية Yield	المساحة Area	
Alexandria	845	11.267	75	-	-	-	845	11.267	75	الأسكندرية
Qalyoubia	312	6.000	52	-	-	-	312	6.000	52	القليوبية
Lower Egypt	1157	9.110	127	-	-	-	1157	9.110	127	جملة الوجه البحري
Inside the valley	1157	9.110	127	-	-	-	1157	9.110	127	إجمالي داخل الوادي
Total	1157	9.110	127	-	-	-	1157	9.110	127	الإجمالي

Governorates	سلق Chard									المحافظات
	الإجمالي Total			أراضي جديدة* New Land			أراضي قديمة Old Land			
	الإنتاج Prod.	الإنتاجية Yield	المساحة Area	الإنتاج Prod.	الإنتاجية Yield	المساحة Area	الإنتاج Prod.	الإنتاجية Yield	المساحة Area	
Alexandria	24	4.000	6	-	-	-	24	4.000	6	الأسكندرية
Cairo	1	1.000	1	-	-	-	1	1.000	1	القاهرة
Lower Egypt	25	3.571	7	-	-	-	25	3.571	7	جملة الوجه البحري
Giza	289	2.604	111	-	-	-	289	2.604	111	الجيزة
Fayoum	84	2.800	30	-	-	-	84	2.800	30	الفيوم
Middle Egypt	373	2.645	141	-	-	-	373	2.645	141	جملة مصر الوسطي
Inside the valley	398	2.689	148	-	-	-	398	2.689	148	إجمالي داخل الوادي
North Sinai	2	2.000	1	2	2.000	1	-	-	-	شمال سيناء
Outside the valley	2	2.000	1	2	2.000	1	-	-	-	إجمالي خارج الوادي
Total	400	2.685	149	2	2.000	1	398	2.689	148	الإجمالي

Governorates	قثاء Snake Cucumber									المحافظات
	الإجمالي Total			أراضي جديدة* New Land			أراضي قديمة Old Land			
	الإنتاج Prod.	الإنتاجية Yield	المساحة Area	الإنتاج Prod.	الإنتاجية Yield	المساحة Area	الإنتاج Prod.	الإنتاجية Yield	المساحة Area	
Giza	104	8.000	13	-	-	-	104	8.000	13	الجيزة
Menia	3468	9.501	365	-	-	-	3468	9.501	365	المنيا
Middle Egypt	3572	9.450	378	-	-	-	3572	9.450	378	جملة مصر الوسطي
Inside the valley	3572	9.450	378	-	-	-	3572	9.450	378	إجمالي داخل الوادي
New valley	38	7.600	5	38	7.600	5	-	-	-	الوادي الجديد
North Sinai	130	10.000	13	130	10.000	13	-	-	-	شمال سيناء
Outside the valley	168	9.333	18	168	9.333	18	-	-	-	إجمالي خارج الوادي
Total	3740	9.444	396	168	9.333	18	3572	9.450	378	الإجمالي

\*Include Governorates Outside The Valley.

\* تشمل محافظات خارج الوادي .

Source : Economic Affairs Sector.

المصدر : قطاع الشؤون الاقتصادية.

Table (32) Cont.

تابع جدول (٣٢)

Area, Yield and Production of  
Winter Vegetable Crops & Makat, 2021\2022

مساحة وإنتاجية وإنتاج

حاصلات الخضراوات الشتوية والمقات عام ٢٠٢٢/٢٠٢١

(Area: Fedden, Yield: Ton\Fedden, Production: Ton)

(المساحة: فدان، الإنتاجية: طن/فدان، الإنتاج: طن)

Governorates	Capoutchi خس أفرنجي									المحافظات
	الإجمالي Total			أراضي جديدة * New Land			أراضي قديمة Old Land			
	الإنتاج Prod.	الإنتاجية Yield	المساحة Area	الإنتاج Prod.	الإنتاجية Yield	المساحة Area	الإنتاج Prod.	الإنتاجية Yield	المساحة Area	
Giza	1862	6.771	275	204	10.200	20	1658	6.502	255	الجيزة
Middle Egypt	1862	6.771	275	204	10.200	20	1658	6.502	255	جملة مصر الوسطي
Inside the valley	1862	6.771	275	204	10.200	20	1658	6.502	255	إجمالي داخل الوادي
Total	1862	6.771	275	204	10.200	20	1658	6.502	255	الإجمالي

Governorates	Sweet - Potatoes بطاطا									المحافظات
	الإجمالي Total			أراضي جديدة * New Land			أراضي قديمة Old Land			
	الإنتاج Prod.	الإنتاجية Yield	المساحة Area	الإنتاج Prod.	الإنتاجية Yield	المساحة Area	الإنتاج Prod.	الإنتاجية Yield	المساحة Area	
Alexandria	308	14.000	22	308	14.000	22	-	-	-	الأسكندرية
Behera	6761	8.020	843	-	-	-	6761	8.020	843	البحيرة
Kafr-Elsheikh	4983	6.069	821	-	-	-	4983	6.069	821	كفر الشيخ
Qalyoubia	204	17.000	12	-	-	-	204	17.000	12	القليوبية
Lower Egypt	12256	7.218	1698	308	14.000	22	11948	7.129	1676	جملة الوجه البحري
Inside the valley	12256	7.218	1698	308	14.000	22	11948	7.129	1676	إجمالي داخل الوادي
New valley	1008	14.000	72	1008	14.000	72	-	-	-	الوادي الجديد
Outside the valley	1008	14.000	72	1008	14.000	72	-	-	-	إجمالي خارج الوادي
Total	13264	7.494	1770	1316	14.000	94	11948	7.129	1676	الإجمالي

\*Include Land Outside The Zemam &amp; Governorates Outside The Valley.

\* تشمل أراضي خارج الزمام ومحافظات خارج الوادي .

Source : Economic Affairs Sector.

المصدر : قطاع الشؤون الاقتصادية.



Table (33)

جدول (٣٣)

**Total Area and Production of Winter Vegetable Crops & Makat (Intercropped), 2021\2022**

إجمالي مساحة وإنتاج حاصلات الخضار الشتوية

والمقات (المحمل) عام ٢٠٢٢/٢٠٢١

( Area: Fedden , Production: Ton )

(المساحة : فدان ، الإنتاج : طن)

Governorates	Total الإجمالي		New Land أراضي جديدة *		Old Land أراضي قديمة		المحافظات
	الإنتاج Prod.	المساحة Area	الإنتاج Prod.	المساحة Area	الإنتاج Prod.	المساحة Area	
Luxor	1895	109	-	-	1895	109	الأقصر
Aswan	3201	1067	2271	757	930	310	أسوان
Upper Egypt	5096	1176	2271	757	2825	419	جملة مصر العليا
Inside the valley	5096	1176	2271	757	2825	419	إجمالي داخل الوادي
<b>Total</b>	<b>5096</b>	<b>1176</b>	<b>2271</b>	<b>757</b>	<b>2825</b>	<b>419</b>	<b>الإجمالي</b>

\*Include Land Outside The Zeram.

\* تشمل أراضي خارج الزمام .

Source: Economic Affairs Sector.

المصدر: قطاع الشؤون الاقتصادية.

Table (34)

جدول (٣٤)

Area, Yield and Production of Winter Vegetable Crops &amp;

مساحة وإنتاجية وإنتاج حاصلات الخضار الشتوية

Makat (Intercropped), 2021\2022

والمقات (المحمل) عام ٢٠٢٢/٢٠٢١

(Area: Fedden, Yield: Ton\Fedden, Production: Ton)

(المساحة: فدان، الإنتاجية: طن/فدان، الإنتاج: طن)

Governorates	Tomato طماطم									المحافظات
	Total الإجمالي			New Land أراضي جديدة *			Old Land أراضي قديمة			
	الإنتاج Prod.	الإنتاجية Yield	المساحة Area	الإنتاج Prod.	الإنتاجية Yield	المساحة Area	الإنتاج Prod.	الإنتاجية Yield	المساحة Area	
Luxor	1895	17.385	109	-	-	-	1895	17.385	109	الأقصر
Aswan	3201	3.000	1067	2271	3.000	757	930	3.000	310	أسوان
Upper Egypt	5096	4.333	1176	2271	3.000	757	2825	6.742	419	جملة مصر العليا
Inside the valley	5096	4.333	1176	2271	3.000	757	2825	6.742	419	إجمالي داخل الوادي
Total	5096	4.333	1176	2271	3.000	757	2825	6.742	419	الإجمالي

\*Include Land Outside The Zemam .

\* تشمل أراضي خارج الزمام .

Source : Economic Affairs Sector.

المصدر : قطاع الشؤون الاقتصادية.

Table (35)

**Total of Area, Yield and Production of Winter Potatos, 2021\2022**

(Area: Fedden, Yield: Ton\Fedden, Production: Ton)

جدول (٣٥)

إجمالي مساحة وإنتاجية وإنتاج

البطاطس الشتوى عام ٢٠٢١/٢٠٢٢

(المساحة: فدان، الإنتاجية: طن/فدان، الإنتاج: طن)

Governorates	الإجمالي Total			أراضي جديدة * New Land			أراضي قديمة Old Land			المحافظات
	الإنتاج Prod.	الإنتاجية Yield	المساحة Area	الإنتاج Prod.	الإنتاجية Yield	المساحة Area	الإنتاج Prod.	الإنتاجية Yield	المساحة Area	
Alexandria	262593	12.791	20529	189130	13.232	14293	73463	11.780	6236	الأسكندرية
Behera	373540	9.952	37533	50000	10.000	5000	323540	9.945	32533	البحيرة
Gharbia	106415	9.840	10814	-	-	-	106415	9.840	10814	الغربية
Kafr-Elsheikh	23645	16.020	1476	-	-	-	23645	16.020	1476	كفر الشيخ
Dakahlia	635945	13.499	47112	1482	13.596	109	634463	13.498	47003	الدقهلية
Damietta	121878	10.241	11901	-	-	-	121878	10.241	11901	دمياط
Sharkia	85955	15.688	5479	-	-	-	85955	15.688	5479	الشرقية
Ismailia	248024	16.697	14854	178466	16.982	10509	69558	16.009	4345	الإسماعيلية
Port Said	1350	9.000	150	1350	9.000	150	-	-	-	بور سعيد
Menoufia	297120	10.636	27936	-	-	-	297120	10.636	27936	المنوفية
Qalyoubia	19196	11.460	1675	-	-	-	19196	11.460	1675	القليوبية
Cairo	150	10.000	15	-	-	-	150	10.000	15	القاهرة
Lower Egypt	2175811	12.123	179474	420428	13.986	30061	1755383	11.749	149413	جملة الوجه البحري
Giza	171965	10.772	15964	10150	10.684	950	161815	10.778	15014	الجيزة
Beni Suef	132521	10.111	13106	-	-	-	132521	10.111	13106	بني سويف
Menia	399491	10.164	39303	-	-	-	399491	10.164	39303	المنيا
Middle Egypt	703977	10.296	68373	10150	10.684	950	693827	10.291	67423	جملة مصر الوسطي
Assuit	9913	12.253	809	-	-	-	9913	12.253	809	أسيوط
Suhag	57823	16.390	3528	2080	15.758	132	55743	16.414	3396	سوهاج
Qena	24	6.000	4	-	-	-	24	6.000	4	قنا
Aswan	12904	8.000	1613	12888	8.000	1611	16	8.000	2	أسوان
Upper Egypt	80664	13.548	5954	14968	8.587	1743	65696	15.601	4211	جملة مصر العليا
Inside the valley	2960452	11.664	253801	445546	13.603	32754	2514906	11.377	221047	إجمالي داخل الوادي
New valley	1057428	15.005	70471	1057428	15.005	70471	-	-	-	الوادي الجديد
Matruh	26475	15.216	1740	26475	15.216	1740	-	-	-	مطروح
South Sinai	90	6.000	15	90	6.000	15	-	-	-	جنوب سيناء
Noubaria	426084	10.430	40851	426084	10.430	40851	-	-	-	النوبارية
Outside the valley	1510077	13.354	113077	1510077	13.354	113077	-	-	-	إجمالي خارج الوادي
Total	4470529	12.185	366878	1955623	13.410	145831	2514906	11.377	221047	الإجمالي

\*Include Land Outside The Zemam & Governorates Outside The Valley.

\* تشمل أراضي خارج الزمام ومحافظات خارج الوادي .

Source : Economic Affairs Sector.

المصدر : قطاع الشؤون الاقتصادية.

Table (36)

جدول (٣٦)

Area , Yield and Production of The varieties  
for Winter Potatoes Varieties, 2021\2022

مساحة وإنتاجية وإنتاج

أصناف البطاطس الشتوية ٢٠٢٢/٢٠٢١

( Area: Fedden, Yield : Ton/ Fed., Production: Ton )

( المساحة : فدان ، الإنتاجية : طن / فدان ، الإنتاج : طن )

Varieties	الإنتاج Prod.	الإنتاجية Yield	المساحة Area	الأصناف
<b><u>Important Imported Varieties</u></b>				<b><u>أهم الأصناف المستوردة</u></b>
Diamont	1413631	13.667	103433	دايمونت
Espont	1209203	12.475	96931	اسبونتا
Kara	546848	11.631	47017	كارا
Berma	224490	11.031	20351	برما
Lady Rozeta	111676	9.727	11481	ليدي روزيتا
Bern	106647	10.572	10088	برن
Agria	76474	9.901	7724	أجريا
Selani	96851	13.058	7417	سيلاني
Hermez	73634	10.092	7296	هرمز
Others	489197	11.314	43239	أصناف أخرى
<b>Total</b>	<b>4348651</b>	<b>12.251</b>	<b>354977</b>	<b>الجملة</b>
<b><u>Local Breaking Varieties</u></b>				<b><u>أصناف كسر محلي</u></b>
Espont	121878	10.241	11901	اسبونتا
<b>Total</b>	<b>121878</b>	<b>10.241</b>	<b>11901</b>	<b>الجملة</b>
<b>Total</b>	<b>4470529</b>	<b>12.185</b>	<b>366878</b>	<b>إجمالي الجمهورية</b>

Source: Economic Affairs Sector .

المصدر: قطاع الشؤون الاقتصادية.

Table (37)

## Total Number, Area and production of Greenhouses

إجمالي عدد ومساحة وإنتاج الصوب

(Winter Vegetables), 2021\2022

(خضر شتوية) ٢٠٢٢/٢٠٢١

(Area : (m)<sup>2</sup> , production :Ton)

(المساحة : (م) ٢ ، الإنتاج : طن)

Governorates	New Land أراضي جديدة			Old Land أراضي قديمة			المحافظات
	الإنتاج Prod.	المساحة Area	عدد الصوب Number	الإنتاج Prod.	المساحة Area	عدد الصوب Number	
Alexandria	636	102900	210	-	-	-	الأسكندرية
Behera	9	795	2	10872	1909374	2455	البحيرة
Gharbia	-	-	-	31273	1919449	7775	الغربية
Kafr-Elshikh	-	-	-	10089	930251	3004	كفر الشيخ
Dakahlia	14304	2419200	5016	82089	9357600	24922	الدقهلية
Damietta	-	-	-	5641	775616	2197	دمياط
Sharkia	-	-	-	29408	3473276	6825	الشرقية
Ismailia	-	-	-	18116	1972250	4004	الإسماعيلية
Port Said	50	5640	14	-	-	-	بور سعيد
Suez	-	-	-	6012	1106232	3050	السويس
Menoufia	-	-	-	5227	646427	2185	المنوفية
Qalyoubia	-	-	-	1041	118108	347	القليوبية
Cairo	3170	318600	865	-	-	-	القاهرة
Lower Egypt	18169	2847135	6107	199768	22208583	56764	جملة الوجه البحري
Giza	21742	2794050	5220	4340	581180	1131	الجيزة
Fayoum	-	-	-	480	138600	249	الفيوم
Middle Egypt	21742	2794050	5220	4820	719780	1380	جملة مصر الوسطي
Luxor	2043	192500	55	-	-	-	الأقصر
Upper Egypt	2043	192500	55	-	-	-	جملة مصر العليا
Inside the valley	41954	5833685	11382	204588	22928363	58144	إجمالي داخل الوادي
New valley	2312	480251	421	-	-	-	الوادي الجديد
Matruh	3785	831250	170	-	-	-	مطروح
Red sea	296	41700	92	-	-	-	البحر الأحمر
North Sinai	218	52360	147	-	-	-	شمال سيناء
South Sinai	945	106704	250	-	-	-	جنوب سيناء
Noubaria	17237	1306500	2613	-	-	-	النوبارية
Outside the valley	24793	2818765	3693	-	-	-	إجمالي خارج الوادي
Total	66747	8652450	15075	204588	22928363	58144	الإجمالي

Source: Economic Affairs Sector .

المصدر: قطاع الشؤون الاقتصادية.

Table (37) Cont.

## Total Number, Area and production of Greenhouses

(Winter Vegetables), 2021\2022

( Area : (m)<sup>2</sup> , production :Ton )

تابع جدول (٣٧)

إجمالي عدد ومساحة وإنتاج الصوب

(خضر شتوية) ٢٠٢٢/٢٠٢١

( المساحة : (م)٢ ، الإنتاج : طن )

Governorates	Total الإجمالي			المحافظات
	الإنتاج Prod.	المساحة Area	عدد الصوب Number	
Alexandria	636	102900	210	الأسكندرية
Behera	10881	1910169	2457	البحيرة
Gharbia	31273	1919449	7775	الغربية
Kafr-Elsheikh	10089	930251	3004	كفر الشيخ
Dakahlia	96393	11776800	29938	الدقهلية
Damietta	5641	775616	2197	دمياط
Sharkia	29408	3473276	6825	الشرقية
Ismailia	18116	1972250	4004	الإسماعيلية
Port Said	50	5640	14	بور سعيد
Suez	6012	1106232	3050	السويس
Menoufia	5227	646427	2185	المنوفية
Qalyoubia	1041	118108	347	القليوبية
Cairo	3170	318600	865	القاهرة
Lower Egypt	217937	25055718	62871	جملة الوجه البحري
Giza	26082	3375230	6351	الجيزة
Fayoum	480	138600	249	الفيوم
Middle Egypt	26562	3513830	6600	جملة مصر الوسطى
Luxor	2043	192500	55	الأقصر
Upper Egypt	2043	192500	55	جملة مصر العليا
Inside the valley	246542	28762048	69526	إجمالي داخل الوادي
New valley	2312	480251	421	الوادي الجديد
Matruh	3785	831250	170	مطروح
Red sea	296	41700	92	البحر الأحمر
North Sinai	218	52360	147	شمال سيناء
South Sinai	945	106704	250	جنوب سيناء
Noubaria	17237	1306500	2613	النوبارية
Outside the valley	24793	2818765	3693	إجمالي خارج الوادي
Total	271335	31580813	73219	الإجمالي

Source: Economic Affairs Sector .

المصدر: قطاع الشؤون الاقتصادية.

<b>Table</b>	<b>Subject</b>	<b>Page</b>
<b>19</b>	Flax ( Seed ).	<b>47</b>
	<i><b>Onion &amp; Garlic</b></i>	
<b>20</b>	Onion , fully Mature ( Single ) .	<b>49</b>
<b>21</b>	Onion , fully Mature (Intercropped).	<b>50</b>
<b>22</b>	Onion, for Pickling .	<b>50</b>
<b>23</b>	Onion, ( Seed ).	<b>51</b>
<b>24</b>	Onion , Green ( Single ) .	<b>52</b>
<b>25</b>	Onion , Green ( Intercropped ) .	<b>52</b>
<b>26</b>	Garlic (Single ) .	<b>53</b>
<b>27</b>	Garlic (Intercropped ) .	<b>54</b>
	<i><b>Medical ,Aromatic and Cutting Flower Plants</b></i>	
<b>28</b>	Total Area for Medical, Aromatic and Cutting Flower Plants.	<b>56</b>
<b>29</b>	Medical, Aromatic and Cutting Flower Plants.	<b>57</b>
	<i><b>Vegetable Crops</b></i>	
<b>30</b>	Winter Vegetable Crops.	<b>74</b>
<b>31</b>	Total Area and Production of Winter Vegetable Crops & Makat.	<b>76</b>
<b>32</b>	Winter Vegetables & Makat.	<b>77</b>
<b>33</b>	Total Area and Production of Winter Vegetable Crops ( Intercropped ) .	<b>102</b>
<b>34</b>	Winter Vegetables ( Intercropped ) .	<b>103</b>
<b>35</b>	Winter Potatoes.	<b>104</b>
<b>36</b>	Winter Potatoes Varieties .	<b>105</b>
<b>37</b>	Total Number, Area and Production of Greenhouses ( Winter Vegetables ) .	<b>106</b>

# TABLE OF CONTENTS

\*\*\*

Table	Subject	Page
	The most important indicators of Agricultural production of field and Vegetables for Winter season 2021/2022.	
	<b><i>Section (1)</i></b>	
	<b><i>AREA , YIELD AND PRODUCTION</i></b>	
<b>1</b>	<b>Winter Field Crops.</b>	<b>2</b>
	<b><i>Cereal Crops</i></b>	
<b>2</b>	<b>Wheat ( Total Varieties ) .</b>	<b>6</b>
<b>3</b>	<b>Wheat (By Varieties ) .</b>	<b>8</b>
<b>4</b>	<b>Barley .</b>	<b>25</b>
	<b><i>Legume Crops</i></b>	
<b>5</b>	<b>Broad Bean , fully mature ( single ) .</b>	<b>28</b>
<b>6</b>	<b>Broad Bean , fully mature ( intercropped ) .</b>	<b>30</b>
<b>7</b>	<b>Broad Bean, ( green ) .</b>	<b>31</b>
<b>8</b>	<b>Lentil .</b>	<b>32</b>
<b>9</b>	<b>Chickpeas .</b>	<b>33</b>
<b>10</b>	<b>Lupine .</b>	<b>34</b>
<b>11</b>	<b>Dry Fenugreek.</b>	<b>35</b>
	<b><i>Sugar Crops</i></b>	
<b>12</b>	<b>Sugar Beet .</b>	<b>37</b>
	<b><i>Fodder Crops</i></b>	
<b>13</b>	<b>Clover.</b>	<b>39</b>
<b>14</b>	<b>Clover Tahreesh .</b>	<b>40</b>
<b>15</b>	<b>Clover ( For Seed Production ) .</b>	<b>41</b>
<b>16</b>	<b>Total Area for Green Fodder Crops .</b>	<b>43</b>
<b>17</b>	<b>Green Fodder Crops.</b>	<b>44</b>
	<b><i>Fiber Crops</i></b>	
<b>18</b>	<b>Flax ( Strew ) .</b>	<b>46</b>





## *Introduction*

\*\*\*

Development is a major challenge to our national economy. Therefore, the Government of Egypt has paid a special attention to the socio-economic development, with a particular emphasis on the agricultural sector. The government target is to proceed toward a sustainable development, with an agricultural economy, capable of meeting the needs of an increasing population.

Successful agricultural development policy in achieving its objectives depends on the planning and implementation of these policies, it is important to provide data and statistical information as the basic pillar in the scientific planning of the economic and social development.

The Economic Affairs Sector (EAS) of the Ministry of Agricultural and Land Reclamation (MALR) is the official agency responsible for data processing and publication. It spares no effort in improving data quality and increasing data accessibility so as to keep abreast in the progress of information.

Bulletin of the agricultural statistical (part one) Winter field, Vegetable crops, Greenhouses year 2021/2022.

We Sincerely hope that it would be useful for researchers, students, policy- makers and decision- takers.

*Head of*

*Economic Affairs Sector*

*Ali Abdelmohsen*

*(Prof. Dr. Ali Abd El Mohsen)*



Arab Republic of Egypt  
Ministry of Agriculture and Land Reclamation  
Economic Affairs Sector



# Bulletin of The Agricultural Statistics

**Part (1)**  
**Winter Crops,**  
**2022**

