



جمهورية مصر العربية
وزارة الزراعة واستصلاح الأراضي
قطاع الشؤون الاقتصادية



إحصاءات

الثروة الداجنة

عام ٢٠٢٢



بِسْمِ اللَّهِ الرَّحْمَنِ الرَّحِيمِ

وَأَخَاطُ بِمَا لَدَيْهِمْ
وَأَخْصَى كُلَّ شَيْءٍ عَدَدًا

صدق الله العظيم

مقدمة

إن بناء قاعدة بيانات إحصائية زراعية دقيقة وشاملة هي أحد المهام الرئيسية لقطاع الشؤون الاقتصادية لما تمثله من أهمية وهي تعد الركيزة الأساسية في منظومة التخطيط العلمي للتنمية الاقتصادية والاجتماعية وتمثل البيانات والمعلومات الإحصائية المتعلقة بالإنتاج الداجني جزءاً رئيسياً من تلك البيانات.

ويسر قطاع الشؤون الاقتصادية بوزارة الزراعة وإستصلاح الأراضي أن يصدر هذا العدد من " نشرة إحصاءات الثروة الداجنة " لعام ٢٠٢٢ متضمناً بيانات وإحصاءات عن أعداد مزارع الداجنات (الدواجن الأجنبية والبلدية المسمنة ، تربية الدجاج البلدي ، إنتاج بيض المائدة ، الارانب ، البط ، الرومي ، جدود الدواجن ، أمهات الداجنات ، إكثار الدجاج البلدي) وطاقتها الكلية والإنتاج الفعلي مضافاً إليها معامل التفريخ (الصناعي والبلدي) ، مصانع أعلاف الدواجن بالإضافة إلى بيانات وإحصاءات عن أعداد الوحدات البيطرية والتحصينات واللقاحات واعداد وانواع مجازر الدواجن ومذبوحات الدواجن، حيث تكون عوناً للباحثين والدارسين ومتخذي القرار.

ونأمل أن تساهم هذه النشرة في تحقيق الأهداف المرجوة منها .

والله ولي التوفيق،،،

رئيس

قطاع الشؤون الاقتصادية

عبد المحسن

د. / علي عبد المحسن

الإعداد وتبويب البيانات و المراجعة

تحت إشراف

- الأستاذ الدكتور / أشرف الضالع
رئيس الإدارة المركزية للإقتصاد الزراعي
- م/ عماد الدين إبراهيم حنفي
مدير عام الإدارة العامة للأمن الغذائي

فريق الإعداد :-

- م / عماد عبد القادر عثمان
- م/ نجلاء محمود بدوى
- م/ أسامة فاروق عبد الواحد
- م/ طارق محمود صالح
- م/ رضا حسن محمد
- أ/ حنان إسماعيل على
- أ/ على جلال رزق

المراجعة :-

- م/ عمر إبراهيم السيد
- أ / رانيا إبراهيم علوي
- م/ حنان طلعت منصور

مصادر البيانات والمفاهيم والتعاريف

**Data sources, concept
and applied definitions**

المفاهيم و التعاريف

مزارع تسمين الدجاج :

نشاط اقتصادى زراعى قائم على إنتاج دجاج اللحم (عمر يوم - ٦٠ يوم) من الدجاج بأنواعه (أجنبي أبيض - بلدي محسن) .

مزارع (تحضين) تربية الدجاج البلدى :

نشاط اقتصادى زراعى قائم على تربية وإنتاج دجاج اللحم (عمر يوم - ٣٠ يوم) من الدجاج البلدى .

مزارع إنتاج بيض المائدة :

نشاط اقتصادى زراعى قائم على تربية دجاج إنتاج بيض المائدة من الدجاج (الأجنى - البلدى) وفقاً لنوع التربية (أرضى - بطاريات) .

مزارع إنتاج البط - الرومي :

نشاط اقتصادى زراعى قائم على إنتاج طيور مسمنة من البط و الرومي .

مزارع الأمهات :

نشاط اقتصادى زراعى قائم على إنتاج بيض مخصب يحمل صفات وراثية جيدة لإنتاج سلالات :
١- كتاكيت تسمين . ٢- كتاكيت بياض . ٣- كتاكيت بط . ٤- كتاكيت رومي .

معامل التفريخ : (أفرنجية - بلدية)

نشاط اقتصادى زراعى / صناعى قائم على تفريخ البيض المخصب لأنواع الداجنات المختلفة .

الدورة :

هى الفترة الزمنية اللازمة للوصول بمدخلات عناصر النشاط الإقتصادى الزراعى بما تحقق معظمه العائد الإقتصادى (و تختلف من نشاط لآخر) .

السعة القصوى للمزرعة :

هى السعة القياسية (الهندسية التصميمية) وهى أقصى ما يمكن ان تستوعبه المزرعة من دجاج بجميع العنابر فى الدورة الواحدة .

الطاقة الكلية :

الطاقة الكلية تساوي السعة القصوى للمزرعة مضروباً في عدد الدورات التي يمكن تنفيذها بجميع العنابر خلال عام الحصر .

الطاقة الفعلية (الإنتاج الفعلي) :

هو عدد الدجاج الفعلي الناتج من المزرعة ويساوي إنتاج مجموع الدورات المنفذة بالعنابر العاملة خلال عام الحصر .

الطاقة المعطلة :

الطاقة المعطلة تساوي الفرق بين الطاقة الكلية والطاقة الفعلية (الإنتاج الفعلي) .

مصادر البيانات

مديريات الزراعة بالمحافظات (إدارات الأمن الغذائي) .

قطاع تنمية الثروة الحيوانية .

الهيئة العامة للخدمات البيطرية .

المرجع الزمني : الفترة من (٢٠٢٢ / ١ / ١ – ٢٠٢٢ / ١٢ / ٣١)

الصفحة	المحتويات	الجدول
٢	إجماليات الثروة الداجنة	١
	الفصل الأول : بداري التسمين	
٤	أعداد المزارع والطاقات الفعلية	٢
	الفصل الثاني : الدجاج البلدي المحسن	
٦	أعداد المزارع العاملة والعنابر	٣
٧	الطاقات الكلية طبقاً للفئات (بالآلاف دجاجة)	٤
٨	الطاقات الفعلية طبقاً للفئات (بالآلاف دجاجة)	٥
٩	أعداد المزارع العاملة والعنابر فئة (من ٥ آلاف - أقل من ٢٥ ألف دجاجة)	٦
١٠	الطاقات الكلية والفعلية والمعتلة فئة (من ٥ آلاف - أقل من ٢٥ ألف دجاجة) (بالآلاف دجاجة)	٧
١١	أعداد المزارع العاملة و العنابر فئة (من ٢٥ ألف - اقل من ١٠٠ ألف دجاجة)	٨
١٢	الطاقات الكلية والفعلية والمعتلة فئة (من ٢٥ ألف - اقل من ١٠٠ ألف دجاجة)(بالآلاف دجاجة)	٩
١٣	أعداد المزارع العاملة والعنابر فئة (١٠٠ من ألف دجاجة فأكثر)	١٠
١٤	الطاقات الكلية والفعلية والمعتلة فئة (١٠٠ من ألف دجاجة فأكثر)(بالآلاف دجاجة)	١١
	الفصل الثالث : تربية (تحضين) الدجاج البلدي	
١٦	أعداد المزارع العاملة والعنابر	١٢
١٧	الطاقات الكلية و الفعلية والمعتلة (بالآلاف دجاجة)	١٣
	الفصل الرابع : تربية (تحضين) البط	
١٩	أعداد المزارع العاملة والعنابر	١٤
٢٠	الطاقات الكلية و الفعلية والمعتلة (بالآلاف طائر)	١٥
	الفصل الخامس : إنتاج البط	
٢٢	أعداد المزارع العاملة والعنابر	١٦
٢٣	الطاقات الكلية و الفعلية والمعتلة (بالآلاف طائر)	١٧
	الفصل السادس : إنتاج الرومي	
٢٥	أعداد المزارع العاملة والعنابر	١٨
٢٦	الطاقات الكلية و الفعلية والمعتلة (بالآلاف طائر)	١٩

الصفحة	المحتويات	الجدول
	الفصل السابع : إنتاج الأرناب	
٢٨	أعداد المزارع العاملة والعنابر والطاقات الكلية (بالآلف أرناب)	٢٠
٢٩	الطاقات الفعلية (بالآلف أرناب)	٢١
٣٠	الطاقات الكلية و الفعلية (بالآلف أرناب)	٢٢
	الفصل الثامن : إنتاج بيض المائدة	
٣٢	أعداد المزارع و الطاقات الفعلية	٢٣
	الفصل التاسع : جدود الدواجن	
٣٤	أعداد المزارع العاملة والعنابر	٢٤
٣٥	الطاقات الكلية والفعلية والمعتلة (ألف دجاجة)	٢٥
٣٦	الطاقات الكلية والفعلية والمعتلة (مليون بيضة)	٢٦
	الفصل العاشر : مزارع الأمهات	
٣٨	أعداد المزارع العاملة والعنابر	٢٧
	أولاً : مزارع أمهات التسمين	
٤٠	أعداد المزارع العاملة والعنابر	٢٨
٤١	الطاقات الكلية والفعلية والمعتلة (ألف دجاجة)	٢٩
٤٢	الطاقات الكلية والفعلية والمعتلة (مليون بيضة)	٣٠
	ثانياً : مزارع أمهات البياض	
٤٤	أعداد المزارع العاملة والعنابر	٣١
٤٥	الطاقات الكلية والفعلية والمعتلة (ألف دجاجة)	٣٢
٤٦	الطاقات الكلية والفعلية و المعتلة (مليون بيضة)	٣٣
	ثالثاً : مزارع أمهات البيط	
٤٨	أعداد المزارع العاملة والعنابر	٣٤
٤٩	الطاقات الكلية والفعلية والمعتلة (ألف بطة)	٣٥
٥٠	الطاقات الكلية والفعلية والمعتلة (مليون بيضة)	٣٦
	رابعاً : مزارع أمهات الرومي	
٥٢	أعداد المزارع العاملة والعنابر	٣٧
٥٣	الطاقات الكلية والفعلية والمعتلة (ألف دجاجة)	٣٨
٥٤	الطاقات الكلية والفعلية والمعتلة (مليون بيضة)	٣٩

الصفحة	المحتويات	الجدول
	الفصل الحادى عشر : إكثار الدجاج البلدى	
٥٦	أعداد المزارع العاملة والغنابر	٤٠
٥٧	الطاقات الكلية والفعلية والمعتلة (ألف دجاجة)	٤١
٥٨	الطاقات الكلية والفعلية والمعتلة (مليون بيضة)	٤٢
	الفصل الثانى عشر : معامل التفريخ الصناعية	
٦٠	أعداد المعامل العاملة والطاقات الكلية	٤٣
٦١	أعداد وأنواع البيض الموضوع والكتاكيت الناتجة	٤٤
٦٣	الطاقات الكلية والبيض الموضوع والكتاكيت الناتجة	٤٥
٦٤	أعداد المعامل غير العاملة والطاقات الكلية	٤٦
	الفصل الثالث عشر : معامل التفريخ البلدية	
٦٦	أعداد المعامل العاملة والطاقات الكلية	٤٧
٦٧	أعداد وأنواع البيض الموضوع والكتاكيت الناتجة	٤٨
٦٩	الطاقات الكلية والبيض الموضوع والكتاكيت الناتجة	٤٩
٧٠	أعداد المعامل غير العاملة والطاقات الكلية	٥٠
	الفصل الرابع عشر : مصانع أعلاف الدواجن	
٧٢	أعداد المصانع و الطاقات الكلية	٥١
٧٣	أعداد المصانع العاملة والطاقات الفعلية	٥٢
٧٤	الطاقات الكلية والفعلية والمعتلة	٥٣
	الفصل الخامس عشر : أعداد الإدارات والوحدات البيطرية والتحصينات	
٧٦	أعداد الإدارات والوحدات البيطرية	٥٤
٧٧	أعداد الدواجن المحصنة وفقا لنوع التحصين	٥٥
	الفصل السادس عشر : مجازر الدواجن	
٨٠	أعداد مجازر الدواجن وفقاً لنوع المجزر و الطاقة الكلية (ألف طائر / يوم)	٥٦
٨١	أعداد وأنواع مذبوحات الداجنات داخل المجازر الحكومية	٥٧
٨٢	كميات أنواع لحوم الدواجن داخل المجازر الحكومية	٥٨
٨٣	تقدير كميات لحوم الداجنات داخل المجازر الحكومية	٥٩

إجماليات الثروة الداجنة

Total of poultry

Table (1)

جدول (١)

Total of poultry year, 2022

إجماليات الثروة الداجنة عام ٢٠٢٢

إجماليات الثروة الداجنة عام ٢٠٢٢

Categories	الطاقة الفعلية (ألف طائر) Actual capacity (Thousand bird)	عدد المزارع Num. of farms			المزارع Num. of farms	النوع
		جملة Total	متوقف مؤقت Temporary stopped	عاملة Activated		
Broilers	1432806	22963	12024	10939	22963	* بدارى التسمين

Categories	الطاقة الفعلية (ألف طائر) Actual capacity (Thousand bird)	الطاقة الكلية (ألف طائر) Full capacity (Thousand bird)	عدد العنابر Num. of dormitories			المزارع Num. of farms	النوع
			جملة Total	غير عاملة Deactivated	عاملة Activated		
Hybrid baladi chicken	64129	120132	3540	96	3444	2615	البلدى المحسن
Breeding baladi chicken	47838	72281	944	17	927	680	تربية (تحضين) الدجاج البلدى
Breeding duck	1513	2419	91	2	89	60	تربية (تحضين) البط
Ducks	8962	12889	1175	29	1146	800	البط
Turkey	1398	3115	415	37	378	201	الرومى

Categories	الطاقة الفعلية Actual capacity		عدد المزارع Num. of farms			المزارع Num. of farms	النوع
	(مليون بيضة) (million egg)	(ألف طائر) (thousand bird)	جملة Total	متوقف مؤقت Temporary stopped	عاملة Activated		
Table Egg	13012	46478	2987	756	2231	2987	* بيض المائدة

Categories	الطاقة الفعلية Actual capacity		الطاقة الكلية Full capacity		عدد العنابر Num. of dormitories			المزارع Num. of farms	النوع
	(مليون بيضة) (million egg)	(ألف طائر) (thousand bird)	(مليون بيضة) (million egg)	(ألف طائر) (thousand bird)	جملة Total	غير عاملة Deactivated	عاملة Activated		
Broiler brooding	1424	9391	2135	12233	2993	216	2777	349	أمهات التسمين
Layer brooding	140	860	196	1420	271	33	238	44	أمهات البيض
Duck brooding	239	1349	337	2043	843	46	797	443	أمهات البط
Turkey brooding	1	17	2	23	34	2	32	3	أمهات الرومى
Poultry parent	90	612	116	750	155	6	149	13	جدود الدواجن
Multiple baladi chicken	409	2301	609	3109	701	12	689	437	إكثار الدجاج البلدى

Categories	الطاقة الفعلية Actual capacity (ألف ارنب) (thousand Rabbit)		الطاقة الكلية Full capacity (ألف ارنب) (thousand Rabbit)		عدد العنابر Num. of dormitories			المزارع Num. of farms	النوع
	عدد النتاج Litter num.	عدد الأمهات Does num.	عدد النتاج Litter num.	عدد الأمهات Does num.	جملة	غير عاملة	عاملة		
					Total	Deactivated	Activated		
Rabbits	1299	34	3569	71	359	24	335	200	الأرنب

Chickens feed factories

مصانع اعلاف الدواجن

الطاقة الفعلية (طن) Actual production (ton)	الطاقة الكلية (طن) Full capacity (ton)	اعداد المصانع Number of factories
1886216	6578058	313

* المصدر : قطاع تنمية الثروة الحيوانية والداجنة
المصدر : مديريات الزراعة بالمحافظات
الناشر : قطاع الشؤون الاقتصادية .



الفصل الأول
بداية التسمين

Section 1
Broilers



Table (2)

جدول (٢)

Broilers Year, 2022

بدرى التسمين عام ٢٠٢٢

Number of farms and actual capacity (thousand chicken)

أعداد المزارع و الطاقات الفعلية (ألف دجاجة)

Governorates	الطاقة الفعلية	عدد المزارع			عدد المزارع Num. of farms	المحافظات
	Actual capacity	الجملة Total	متوقف مؤقت	يعمل		
	(ألف دجاجة) (thousand chicken)		Temporary stopped	Activate		
Alexandria	21594.000	354	151	203	354	الاسكندرية
Behera	154593.000	2517	1186	1331	2517	البحيرة
Gharbia	158335.000	2575	1375	1200	2575	الغربية
Kafr El_sheikh	99443.000	1619	708	911	1619	كفر الشيخ
Dakahlia	142385.000	2320	1079	1241	2320	الدقهلية
Damietta	31471.000	515	286	229	515	دمياط
Sharkia	169684.000	2764	1185	1579	2764	الشرقية
Ismailia	20490.000	338	138	200	338	الإسماعيلية
Port Said	24661.000	34	0	34	34	بورسعيد
Suez	21103.000	55	22	33	55	السويس
Menoufia	39630.000	1654	960	694	1654	المنوفية
Kalyoubia	91958.000	768	624	144	768	القليوبية
Cairo	61.000	2	1	1	2	القاهرة
Lower Egypt	975408	15515	7715	7800	15515	الوجه البحري
Giza	24661.000	400	190	210	400	الجيزة
Beni Suef	21103.000	345	130	215	345	بني سويف
Fayoum	39630.000	647	98	549	647	الفيوم
Menia	91958.000	1494	1179	315	1494	المنيا
Middle Egypt	177352	2886	1597	1289	2886	مصر الوسطي
Assiut	51531.000	842	597	245	842	أسيوط
Suhag	56071.000	911	392	519	911	سوهاج
Qena	14232.000	230	10	220	230	قنا
Luxor	8711.000	140	80	60	140	الأقصر
Aswan	1595.000	26	2	24	26	أسوان
Upper Egypt	132140	2149	1081	1068	2149	مصر العليا
Matrouh	65150.000	1062	900	162	1062	مطروح
Noubaria	23434.000	383	92	291	383	النوبارية
North Sinai	41900.000	683	571	112	683	شمال سيناء
South Sinai	3619.000	59	19	40	59	جنوب سيناء
New Valley	12085.000	199	49	150	199	الوادي الجديد
Red Sea	1718.000	27	0	27	27	البحر الأحمر
Out of Valley	147906	2413	1631	782	2413	خارج الوادي
General Total	1432806	22963	12024	10939	22963	إجمالي الجمهورية

المصدر : قطاع تنمية الثروة الحيوانية والداجنة
الناشر : قطاع الشؤون الاقتصادية .

Publisher : Economic Affairs Sector.

الفصل الثاني

الدجاج البلدي المحسن

Section 2

Hybrid baladi chicken

Table (3)

جدول (٣)

Genetic baladi chicken Year, 2022

نشاط دجاج البلدي المحسن عام ٢٠٢٢

Number of working farms and dormitories

أعداد المزارع العاملة

Governorates	Num. of dormitories عدد العنابر			عدد المزارع Num. of farms	المحافظات
	الجملة Total	لا يعمل Deactivate	يعمل Activate		
Alexandria	0	0	0	0	الإسكندرية
Behera	31	4	27	19	البحيرة
Gharbia	453	7	446	350	الغربية
Kafr El_sheikh	29	0	29	25	كفر الشيخ
Dakahlia	395	11	384	219	الدقهلية
Damietta	18	8	10	6	دمياط
Sharkia	1520	37	1483	1216	الشرقية
Ismailia	12	0	12	10	الإسماعيلية
Port Said	0	0	0	0	بورسعيد
Suez	4	1	3	2	السويس
Menoufia	0	0	0	0	المنوفية
Kalyoubia	476	0	476	428	القليوبية
Cairo	1	0	1	1	القاهرة
Lower Egypt	2939	68	2871	2276	الوجه البحري
Giza	45	0	45	15	الجيزة
Beni Suef	0	0	0	0	بني سويف
Fayoum	137	0	137	79	الفيوم
Menia	0	0	0	0	المنيا
Middle Egypt	182	0	182	94	مصر الوسطى
Assiut	0	0	0	0	أسيوط
Suhag	93	14	79	59	سوهاج
Qena	28	0	28	17	قنا
Luxor	225	4	221	127	الأقصر
Aswan	53	10	43	28	أسوان
Upper Egypt	399	28	371	231	مصر العليا
Matrouh	0	0	0	0	مطروح
Noubaria	18	0	18	13	النوبارية
North Sinai	0	0	0	0	شمال سيناء
South Sinai	0	0	0	0	جنوب سيناء
New Valley	2	0	2	1	الوادي الجديد
Red Sea	0	0	0	0	البحر الأحمر
Out of Valley	20	0	20	14	خارج الوادي
General Total	3540	96	3444	2615	إجمالي الجمهورية

Source : Economic Affairs Sector.

المصدر : قطاع الشؤون الاقتصادية .

Table (4)

جدول (٤)

Genetic baladi chicken Year, 2022

نشاط دجاج البلدي المحسن عام ٢٠٢٢

Full capacity according to categories (thousand chicken)

الطاقات الكلية طبقا للفئات (بالآلاف دجاجة)

Governorates	الجملة Total	مزارع ١٠٠ ألف فأكثر Farms 100 thou. and more	مزارع ٢٥ ألف الى أقل من ١٠٠ ألف Farms 25 thou. to less than 100 thou.	مزارع ٥ آلاف الى أقل من ٢٥ ألف Farms 5 thou. to Less than 25 thou.	المحافظات
Alexandria	0.000	0.000	0.000	0.000	الاسكندرية
Behera	723.358	104.000	477.300	142.058	البحيرة
Gharbia	12772.670	1236.040	9735.452	1801.178	الغربية
Kafr El_sheikh	933.100	219.000	498.000	216.100	كفر الشيخ
Dakahlia	14583.617	5433.250	8856.340	294.027	الدقهلية
Damietta	477.568	221.520	256.048	0.000	دمياط
Sharkia	53841.770	9663.225	40510.535	3668.010	الشرقية
Ismailia	357.666	0.000	300.466	57.200	الإسماعيلية
Port Said	0.000	0.000	0.000	0.000	بورسعيد
Suez	97.500	0.000	0.000	97.500	السويس
Menoufia	0.000	0.000	0.000	0.000	المنوفية
Kalyoubia	15247.245	974.480	13504.140	768.625	القليوبية
Cairo	5.000	0.000	0.000	5.000	القاهرة
Lower Egypt	99039.494	17851.515	74138.281	7049.698	الوجه البحري
Giza	1695.087	1279.000	416.087	0.000	الجيزة
Beni Suef	0.000	0.000	0.000	0.000	بني سويف
Fayoum	3393.100	1123.100	1775.700	494.300	الفيوم
Menia	0.000	0.000	0.000	0.000	المنيا
Middle Egypt	5088.187	2402.100	2191.787	494.300	مصر الوسطى
Assiut	0.000	0.000	0.000	0.000	أسيوط
Suhag	1464.935	546.000	335.950	582.985	سوهاج
Qena	624.850	0.000	551.650	73.200	قنا
Luxor	9330.750	5791.750	3113.500	426	الأقصر
Aswan	3982.879	3524.870	378.340	79.669	أسوان
Upper Egypt	15403.414	9862.620	4379.440	1161.354	مصر العليا
Matrouh	0.000	0.000	0.000	0.000	مطروح
Noubaria	528.700	0.000	466.300	62.400	النوبارية
North Sinai	0.000	0.000	0.000	0.000	شمال سيناء
South Sinai	0.000	0.000	0.000	0.000	جنوب سيناء
New Valley	72.400	0.000	72.400	0.000	الوادي الجديد
Red Sea	0.000	0.000	0.000	0.000	البحر الأحمر
Out of Valley	601.100	0.000	538.700	62.400	خارج الوادي
General Total	120132.195	30116.235	81248.208	8767.752	إجمالي الجمهورية

Source : Economic Affairs Sector.

المصدر : قطاع الشؤون الاقتصادية .

Table (5)

جدول (٥)

Genetic baladi chicken Year, 2022

نشاط دجاج البلدي المحسن عام ٢٠٢٢

Actual capacity according to categories (thousand chicken)

الطاقات الفعلية طبقاً للفئات (بالآلاف دجاجة)

Governorates	الجملة Total	مزارع ١٠٠ ألف فأكثر Farms 100 thou. and more	مزارع ٢٥ ألف الى أقل من ١٠٠ ألف Farms 25 thou. to less than 100 thou.	مزارع ٥ آلاف الى أقل من ٢٥ ألف Farms 5 thou. to Less than 25 thou.	المحافظات
Alexandria	0.000	0.000	0.000	0.000	الاسكندرية
Behera	377.400	95.000	182.000	100.400	البحيرة
Gharbia	6892.220	466.000	5298.120	1128.100	الغربية
Kafr El_sheikh	455.000	105.000	235.000	115.000	كفر الشيخ
Dakahlia	9693.880	1928.700	7504.180	261.000	الدقهلية
Damietta	167.400	95.850	71.550	0.000	دمياط
Sharkia	21359.721	3693.000	16360.570	1306.151	الشرقية
Ismailia	85.080	0.000	71.000	14.080	الإسماعيلية
Port Said	0.000	0.000	0.000	0.000	بورسعيد
Suez	11.000	0.000	0.000	11.000	السويس
Menoufia	0.000	0.000	0.000	0.000	المنوفية
Kalyoubia	14948.241	961.810	13231.662	754.769	القليوبية
Cairo	4.600	0.000	0.000	4.600	القاهرة
Lower Egypt	53994.542	7345.360	42954.082	3695.100	الوجه البحري
Giza	845.500	545.000	300.500	0.000	الجيزة
Beni Suef	0.000	0.000	0.000	0.000	بني سويف
Fayoum	1809.000	730.000	855.000	224.000	الفيوم
Menia	0.000	0.000	0.000	0.000	المنيا
Middle Egypt	2654.500	1275.000	1155.500	224.000	مصر الوسطى
Assiut	0.000	0.000	0.000	0.000	أسيوط
Suhag	958.760	270.000	198.800	489.960	سوهاج
Qena	373.500	0.000	344.000	29.500	قنا
Luxor	5054.000	3100.000	1654.000	300.000	الأقصر
Aswan	593.500	498.000	69.500	26.000	أسوان
Upper Egypt	6979.760	3868.000	2266.300	845.460	مصر العليا
Matrouh	0.000	0.000	0.000	0.000	مطروح
Noubaria	452.800	0.000	402.100	50.700	النوبارية
North Sinai	0.000	0.000	0.000	0.000	شمال سيناء
South Sinai	0.000	0.000	0.000	0.000	جنوب سيناء
New Valley	47.000	0.000	47.000	0.000	الوادي الجديد
Red Sea	0.000	0.000	0.000	0.000	البحر الأحمر
Out of Valley	499.800	0.000	449.100	50.700	خارج الوادي
General Total	64128.602	12488.360	46824.982	4815.260	إجمالي الجمهورية

Source : Economic Affairs Sector.

المصدر : قطاع الشؤون الاقتصادية .

Table (6)

جدول (٦)

Genetic baladi chicken Year, 2022

نشاط دجاج البلدي المحسن عام ٢٠٢٢

Farms (5 thousand to less than 25 thousand chicken)

مزارع (٥ الاف الى أقل من ٢٥ ألف دجاجة)

Number of working farms and dormitories

أعداد المزارع العاملة والغابير

Governorates	Num. of dormitories عدد الغابير			عدد المزارع Num. of farms	المحافظات
	الجملة Total	لا يعمل Deactivate	يعمل Activate		
Alexandria	0	0	0	0	الاسكندرية
Behera	9	0	9	9	البحيرة
Gharbia	117	0	117	111	الغربية
Kafr El_sheikh	11	0	11	11	كفر الشيخ
Dakahlia	15	0	15	15	الدقهلية
Damietta	0	0	0	0	دمياط
Sharkia	201	0	201	201	الشرقية
Ismailia	3	0	3	3	الإسماعيلية
Port Said	0	0	0	0	بورسعيد
Suez	4	1	3	2	السويس
Menoufia	0	0	0	0	المنوفية
Kalyoubia	40	0	40	40	القليوبية
Cairo	1	0	1	1	القاهرة
Lower Egypt	401	1	400	393	الوجه البحري
Giza	0	0	0	0	الجيزة
Beni Suef	0	0	0	0	بني سويف
Fayoum	40	0	40	32	الفيوم
Menia	0	0	0	0	المنيا
Middle Egypt	40	0	40	32	مصر الوسطى
Assiut	0	0	0	0	أسيوط
Suhag	55	1	54	44	سوهاج
Qena	4	0	4	4	قنا
Luxo	28	0	28	25	الأقصر
Aswan	12	4	8	7	أسوان
Upper Egypt	99	5	94	80	مصر العليا
Matrouh	0	0	0	0	مطروح
Noubaria	3	0	3	3	النوبارية
North Sinai	0	0	0	0	شمال سيناء
South Sinai	0	0	0	0	جنوب سيناء
New Valley	0	0	0	0	الوادي الجديد
Red Sea	0	0	0	0	البحر الأحمر
Out of Valley	3	0	3	3	خارج الوادي
General Total	543	6	537	508	إجمالي الجمهورية

Source : Economic Affairs Sector.

المصدر : قطاع الشؤون الاقتصادية .

Table (7)

جدول (٧)

Genetic baladi chicken Year, 2022

نشاط دجاج البلدي المحسن عام ٢٠٢٢

Farms (5 thousand to less than 25 thousand chicken)

مزارع (٥ آلاف الى أقل من ٢٥ ألف دجاجة)

Full, actual and deactivated capacity (thousand chicken)

الطاقة الكلية والفعلية والمعطلة (بالآلاف دجاجة)

Governorates	الطاقة المعطلة/ الطاقة الكلية Deactivated / Full cap. %	الطاقة المعطلة Deactivated capacity	الطاقة الفعلية Actual capacity	الطاقة الكلية Full capacity	المحافظات
Alexandria	0.00	0.000	0.000	0.000	الاسكندرية
Behera	29.32	41.658	100.400	142.058	البحيرة
Gharbia	37.37	673.078	1128.100	1801.178	الغربية
Kafr El_sheikh	46.78	101.100	115.000	216.100	كفر الشيخ
Dakahlia	11.23	33.027	261.000	294.027	الدقهلية
Damietta	0.00	0.000	0.000	0.000	دمياط
Sharkia	64.39	2361.859	1306.151	3668.010	الشرقية
Ismailia	75.38	43.120	14.080	57.200	الإسماعيلية
Port Said	0.00	0.000	0.000	0.000	بورسعيد
Suez	88.72	86.500	11.000	97.500	السويس
Menoufia	0.00	0.000	0.000	0.000	المنوفية
Kalyoubia	1.80	13.856	754.769	768.625	القليوبية
Cairo	8.00	0.400	4.600	5.000	القاهرة
Lower Egypt	47.58	3354.598	3695.100	7049.698	الوجه البحري
Giza	0.00	0.000	0.000	0.000	الجيزة
Beni Suef	0.00	0.000	0.000	0.000	بني سويف
Fayoum	54.68	270.300	224.000	494.300	الفيوم
Menia	0.00	0.000	0.000	0.000	المنيا
Middle Egypt	54.68	270.300	224.000	494.300	مصر الوسطى
Assiut	0.00	0.000	0.000	0.000	أسيوط
Suhag	15.96	93.025	489.960	582.985	سوهاج
Qena	59.70	43.700	29.500	73.200	قنا
Luxor	29.49	125.500	300.000	425.500	الأقصر
Aswan	67.36	53.669	26.000	79.669	أسوان
Upper Egypt	27.20	315.894	845.460	1161.354	مصر العليا
Matrouh	0.00	0.000	0.000	0.000	مطروح
Noubaria	18.75	11.700	50.700	62.400	النوبارية
North Sinai	0.00	0.000	0.000	0.000	شمال سيناء
South Sinai	0.00	0.000	0.000	0.000	جنوب سيناء
New Valley	0.00	0.000	0.000	0.000	الوادي الجديد
Red Sea	0.00	0.000	0.000	0.000	البحر الأحمر
Out of Valley	18.75	11.700	50.700	62.400	خارج الوادي
General Total	45.08	3952.492	4815.260	8767.752	إجمالي الجمهورية

Source : Economic Affairs Sector.

المصدر : قطاع الشؤون الاقتصادية .

Table (8)

جدول (٨)

Genetic baladi chicken Year, 2022

نشاط دجاج البلدي المحسن عام ٢٠٢٢

Farms (25 thousand to less than 100 thousand chicken)

مزارع (٢٥ ألف - أقل من ١٠٠ ألف دجاجة)

Number of working farms and dormitories

أعداد المزارع العاملة والعنابر

Governorates	Num. of dormitories عدد العنابر			عدد المزارع Num. of farms	المحافظات
	الجملة Total	لا يعمل Deactivate	يعمل Activate		
Alexandria	0	0	0	0	الاسكندرية
Behera	18	4	14	9	البحيرة
Gharbia	304	7	297	231	الغربية
Kafr El_sheikh	13	0	13	12	كفر الشيخ
Dakahlia	261	2	259	171	الدقهلية
Damietta	10	2	8	5	دمياط
Sharkia	1120	8	1112	966	الشرقية
Ismailia	9	0	9	7	الإسماعيلية
Port Said	0	0	0	0	بورسعيد
Suez	0	0	0	0	السويس
Menoufia	0	0	0	0	المنوفية
Kalyoubia	409	0	409	381	القليوبية
Cairo	0	0	0	0	القاهرة
Lower Egypt	2144	23	2121	1782	الوجه البحري
Giza	16	0	16	9	الجيزة
Beni Suef	0	0	0	0	بني سويف
Fayoum	64	0	64	40	الفيوم
Menia	0	0	0	0	المنيا
Middle Egypt	80	0	80	49	مصر الوسطي
Assiut	0	0	0	0	أسيوط
Suhag	14	3	11	10	سوهاج
Qena	24	0	24	13	قنا
Luxor	111	4	107	66	الأقصر
Aswan	12	1	11	10	أسوان
Upper Egypt	161	8	153	99	مصر العليا
Matrouh	0	0	0	0	مطروح
Noubaria	15	0	15	10	النوبارية
North Sinai	0	0	0	0	شمال سيناء
South Sinai	0	0	0	0	جنوب سيناء
New Valley	2	0	2	1	الوادي الجديد
Red Sea	0	0	0	0	البحر الأحمر
Out of Valley	17	0	17	11	خارج الوادي
General Total	2402	31	2371	1941	إجمالي الجمهورية

Source : Economic Affairs Sector.

المصدر : قطاع الشؤون الاقتصادية.

Table (9)

جدول (٩)

Genetic baladi chicken Year, 2022

نشاط دجاج البلدي المحسن عام ٢٠٢٢

Farms (25 thousand to less than 100 thousand chicken)

مزارع (٢٥ ألف - أقل من ١٠٠ ألف دجاجة)

Full, actual and deactivated capacity (thousand chicken)

الطاقة الكلية والفعلية والمعتلة (بالآلاف دجاجة)

Governorates	الطاقة المعتلة/ الطاقة الكلية Deactivated / Full cap. %	الطاقة المعتلة Deactivated capacity	الطاقة الفعلية Actual capacity	الطاقة الكلية Full capacity	المحافظات
Alexandria	0.00	0.000	0.000	0.000	الاسكندرية
Behera	61.87	295.300	182.000	477.300	البحيرة
Gharbia	45.58	4437.332	5298.120	9735.452	الغربية
Kafr El_sheikh	52.81	263.000	235.000	498.000	كفر الشيخ
Dakahlia	15.27	1352.160	7504.180	8856.340	الدقهلية
Damietta	72.06	184.498	71.550	256.048	دمياط
Sharkia	59.61	24149.965	16360.570	40510.535	الشرقية
Ismailia	76.37	229.466	71.000	300.466	الإسماعيلية
Port Said	0.00	0.000	0.000	0.000	بورسعيد
Suez	0.00	0.000	0.000	0.000	السويس
Menoufia	0.00	0.000	0.000	0.000	المنوفية
Kalyoubia	2.02	272.478	13231.662	13504.140	القليوبية
Cairo	0.00	0.000	0.000	0.000	القاهرة
Lower Egypt	42.06	31184.199	42954.082	74138.281	الوجه البحري
Giza	27.78	115.587	300.500	416.087	الجيزة
Beni Suef	0.00	0.000	0.000	0.000	بني سويف
Fayoum	51.85	920.700	855.000	1775.700	الفيوم
Menia	0.00	0.000	0.000	0.000	المنيا
Middle Egypt	47.28	1036.287	1155.500	2191.787	مصر الوسطي
Assiut	0.00	0.000	0.000	0.000	أسيوط
Suhag	40.82	137.150	198.800	335.950	سوهاج
Qena	37.64	207.650	344.000	551.650	قنا
Luxor	46.88	1459.500	1654.000	3113.500	الأقصر
Aswan	81.63	308.840	69.500	378.340	أسوان
Upper Egypt	48.25	2113.140	2266.300	4379.440	مصر العليا
Matrouh	0.00	0.000	0.000	0.000	مطروح
Noubaria	13.77	64.200	402.100	466.300	النوبارية
North Sinai	0.00	0.000	0.000	0.000	شمال سيناء
South Sinai	0.00	0.000	0.000	0.000	جنوب سيناء
New Valley	35.08	25.400	47.000	72.400	الوادي الجديد
Red Sea	0.00	0.000	0.000	0.000	البحر الأحمر
Out of Valley	16.63	89.600	449.100	538.700	خارج الوادي
General Total	42.37	34423.226	46824.982	81248.208	إجمالي الجمهورية

Source : Economic Affairs Sector.

المصدر : قطاع الشؤون الاقتصادية.

Table (10)

جدول (١٠)

Genetic baladi chicken Year, 2022

نشاط دجاج البلدي المحسن عام ٢٠٢٢

Farms (100 thousand chicken and more)

مزارع (١٠٠ ألف دجاجة فأكثر)

Number of working farms and dormitories

أعداد المزارع العاملة والعنابر

Governorates	Nu. of dormitories عدد العنابر			Num. of farms عدد المزارع	المحافظات
	الجملة Total	لا يعمل Deactivate	يعمل Activate		
Alexandria	0	0	0	0	الاسكندرية
Behera	4	0	4	1	البحيرة
Gharbia	32	0	32	8	الغربية
Kafr El_sheikh	5	0	5	2	كفر الشيخ
Dakahlia	119	9	110	33	الدقهلية
Damietta	8	6	2	1	دمياط
Sharkia	199	29	170	49	الشرقية
Ismailia	0	0	0	0	الإسماعيلية
Port Said	0	0	0	0	بورسعيد
Suez	0	0	0	0	السويس
Menoufia	0	0	0	0	المنوفية
Kalyoubia	27	0	27	7	القليوبية
Cairo	0	0	0	0	القاهرة
Lower Egypt	394	44	350	101	الوجه البحري
Giza	29	0	29	6	الجيزة
Beni Suef	0	0	0	0	بني سويف
Fayoum	33	0	33	7	الفيوم
Menia	0	0	0	0	المنيا
Middle Egypt	62	0	62	13	مصر الوسطى
Assiut	0	0	0	0	أسيوط
Suhag	24	10	14	5	سوهاج
Qena	0	0	0	0	قنا
Luxor	86	0	86	36	الأقصر
Aswan	29	5	24	11	أسوان
Upper Egypt	139	15	124	52	مصر العليا
Matrouh	0	0	0	0	مطروح
Noubaria	0	0	0	0	النوبارية
North Sinai	0	0	0	0	شمال سيناء
South Sinai	0	0	0	0	جنوب سيناء
New Valley	0	0	0	0	الوادي الجديد
Red Sea	0	0	0	0	البحر الأحمر
Out of Valley	0	0	0	0	خارج الوادي
General Total	595	59	536	166	إجمالي الجمهورية

Source : Economic Affairs Sector.

المصدر : قطاع الشؤون الاقتصادية.

Table (11)

جدول (١١)

Genetic baladi chicken Year, 2022

نشاط دجاج البلدي المحسن عام ٢٠٢٢

Farms (100 thousand chicken and more)

مزارع (١٠٠ ألف دجاجة فأكثر)

Full, actual and deactivated capacity (thousand chicken)

الطاقة الكلية والفعلية والمعتلة (بالألف دجاجة)

Governorates	الطاقة المعتلة/ الطاقة الكلية Deactivated / Full cap. %	الطاقة المعتلة Deactivated capacity	الطاقة الفعلية Actual capacity	الطاقة الكلية Full capacity	المحافظات
Alexandria	0.00	0.000	0.000	0.000	الاسكندرية
Behera	8.65	9.000	95.000	104.000	البحيرة
Gharbia	62.30	770.040	466.000	1236.040	الغربية
Kafr El_sheikh	52.05	114.000	105.000	219.000	كفر الشيخ
Dakahlia	64.50	3504.550	1928.700	5433.250	الدقهلية
Damietta	56.73	125.670	95.850	221.520	دمياط
Sharkia	61.78	5970.225	3693.000	9663.225	الشرقية
Ismailia	0.00	0.000	0.000	0.000	الإسماعيلية
Port Said	0.00	0.000	0.000	0.000	بورسعيد
Suez	0.00	0.000	0.000	0.000	السويس
Menoufia	0.00	0.000	0.000	0.000	المنوفية
Kalyoubia	1.30	12.670	961.810	974.480	القليوبية
Cairo	0.00	0.000	0.000	0.000	القاهرة
Lower Egypt	58.853	10506.155	7345.360	17851.515	الوجه البحري
Giza	57.39	734.000	545.000	1279.000	الجيزة
Beni Suef	0.00	0.000	0.000	0.000	بني سويف
Fayoum	35.00	393.100	730.000	1123.100	الفيوم
Menia	0.00	0.000	0.000	0.000	المنيا
Middle Egypt	46.921	1127.100	1275.000	2402.100	مصر الوسطى
Assiut	0.00	0.000	0.000	0.000	أسيوط
Suhag	50.55	276.000	270.000	546.000	سوهاج
Qena	0.00	0.000	0.000	0.000	قنا
Luxor	46.48	2691.750	3100.000	5791.750	الأقصر
Aswan	85.87	3026.870	498.000	3524.870	أسوان
Upper Egypt	60.781	5994.620	3868.000	9862.620	مصر العليا
Matrouh	0.00	0.000	0.000	0.000	مطروح
Noubaria	0.00	0.000	0.000	0.000	النوبارية
North Sinai	0.00	0.000	0.000	0.000	شمال سيناء
South Sinai	0.00	0.000	0.000	0.000	جنوب سيناء
New Valley	0.00	0.000	0.000	0.000	الوادي الجديد
Red Sea	0.00	0.000	0.000	0.000	البحر الأحمر
Out of Valley	0.000	0.000	0.000	0.000	خارج الوادي
General Total	58.53	17627.875	12488.360	30116.235	إجمالي الجمهورية

Source : Economic Affairs Sector.

المصدر : قطاع الشؤون الاقتصادية.

الفصل الثالث

تربية (تحضين) الدجاج البلدى

Section 3

Breeding baladi chicken

Table (12)

Raising municipal baladi chicken Year, 2022

جدول (١٢)

تحضين الدجاج البلدى عام ٢٠٢٢

Numbers of active farms and houses

أعداد المزارع العاملة والعنابر

Governorates	Num. of houses		عدد العنابر	عدد المزارع	المحافظات
	الجملة Total	لا يعمل	يعمل	Num. of farms	
Alexandria	10	0	10	1	الإسكندرية
Behera	5	0	5	4	البحيرة
Ghrabia	52	0	52	35	الغربية
Kafr ElSheikh	7	0	7	7	كفر الشيخ
Dakahlia	5	0	5	3	الدقهلية
Damietta	2	0	2	2	دمياط
Sharkia	104	1	103	86	الشرقية
Port Said	2	0	2	2	الاسماعيلية
Ismailia	0	0	0	0	بورسعيد
Suez	2	0	2	2	السويس
Menoufia	0	0	0	0	المنوفية
Kalyoubia	222	0	222	196	القليوبية
Cairo	0	0	0	0	القاهرة
Lower Egypt	411	1	410	338	الوجه البحري
Giza	14	10	4	10	الجيزة
Beni Suef	0	0	0	0	بني سويف
Fayoum	4	0	4	1	الفيوم
Menia	0	0	0	0	المنيا
Middle Egypt	18	10	8	11	مصر الوسطى
Assuit	49	2	47	41	أسيوط
Suhag	53	4	49	45	سوهاج
Qena	99	0	99	72	قنا
Luxor	311	0	311	171	الأقصر
Aswan	3	0	3	2	أسوان
Upper Egypt	515	6	509	331	مصر العليا
Matrouh	0	0	0	0	مطروح
Noubaria	0	0	0	0	النوبارية
North Sinai	0	0	0	0	شمال سيناء
South Sinai	0	0	0	0	جنوب سيناء
New Valley	0	0	0	0	الوادي الجديد
Red Sea	0	0	0	0	البحر الأحمر
Out of Valley	0	0	0	0	خارج الوادي
General Total	944	17	927	680	إجمالي الجمهورية

Source : Economic Affairs Sector

المصدر : قطاع الشؤون الاقتصادية

Table (13)

جدول (١٣)

Raising baladi chicken Year , 2022

تحضين الدجاج البلدى عام ٢٠٢٢

Full, Actual and Deactivated Capacities(tho.chic.)

الطاقة الكلية والفعلية والمعتلة (بالآلاف دجاجة)

Governorates	الطاقة المعتلة/ الطاقة الكلية Deactivated / Full cap. %	الطاقة المعتلة Deactivated Capacity	الطاقة الفعلية Actual Capacity	الطاقة الكلية Full Capacity	المحافظات
Alexandria	10.17	300.000	2650.000	2950.000	الإسكندرية
Behera	28.62	8.300	20.700	29.000	البحيرة
Ghrabia	54.87	2271.250	1868.250	4139.500	الغربية
Kafr ElSheikh	74.30	159.000	55.000	214.000	كفر الشيخ
Dakahlia	5.88	4.000	64.000	68.000	الدقهلية
Damietta	76.92	10.000	3.000	13.000	دمياط
Sharkia	66.26	5942.095	3025.505	8967.600	الشرقية
Port Said	81.67	98.000	22.000	120.000	الإسماعيلية
Ismailia	0.00	0.000	0.000	0.000	بورسعيد
Suez	36.92	12.000	20.500	32.500	السويس
Menoufia	0.00	0.000	0.000	0.000	المنوفية
Kalyoubia	1.99	462.044	22733.756	23195.800	القليوبية
Cairo	0.00	0.000	0.000	0.000	القاهرة
Lower Egypt	23.32	9266.689	30462.711	39729.400	الوجه البحري
Giza	58.37	286.000	204.000	490.000	الجيزة
Beni Suef	0.00	0.000	0.000	0.000	بنى سويف
Fayoum	55.40	110.800	89.200	200.000	الفيوم
Menia	0.00	0.000	0.000	0.000	المنيا
Middle Egypt	57.51	396.800	293.200	690.000	مصر الوسطى
Assuit	66.11	540.152	276.855	817.007	أسيوط
Suhag	27.61	464.050	1216.450	1680.500	سوهاج
Qena	47.52	1170.760	1292.800	2463.560	قنا
Luxor	39.69	7104.463	10796.000	17900.463	الأقصر
Aswan	61.11	5500.000	3500.000	9000.000	أسوان
Upper Egypt	46.39	14779.425	17082.105	31861.530	مصر العليا
Matrouh	0.00	0.000	0.000	0.000	مطروح
Noubaria	0.00	0.000	0.000	0.000	النوبارية
North Sinai	0.00	0.000	0.000	0.000	شمال سيناء
South Sinai	0.00	0.000	0.000	0.000	جنوب سيناء
New Valley	0.00	0.000	0.000	0.000	الوادي الجديد
Red Sea	0.00	0.000	0.000	0.000	البحر الأحمر
Out of Valley	0.00	0.000	0.000	0.000	خارج الوادى
General Total	33.82	24442.914	47838.016	72280.930	إجمالي الجمهورية

Source :Economic Affairs Sector

المصدر : قطاع الشؤون الاقتصادية

الفصل الرابع
تربية (تحضين) البط

Section 4

Breeding duck

Table (14)

Breeding duck Year, 2022

Number of working farms and dormitories

جدول (١٤)

تربية (تحضين) البط عام ٢٠٢٢

أعداد المزارع العاملة والعنابر

Governorates	عدد العنابر			عدد المزارع Num. of farms	المحافظات
	الجملة Total	لا يعمل Deactivate	يعمل Activate		
Alexandria	0	0	0	0	الاسكندرية
Behera	22	0	22	13	البحيرة
Gharbia	9	0	9	8	الغربية
Kafr El_sheikh	2	0	2	2	كفر الشيخ
Dakahlia	0	0	0	0	الدقهلية
Damietta	0	0	0	0	دمياط
Sharkia	35	0	35	30	الشرقية
Ismailia	0	0	0	0	الإسماعيلية
Port Said	0	0	0	0	بورسعيد
Suez	0	0	0	0	السويس
Menoufia	0	0	0	0	المنوفية
Kalyoubia	5	0	5	3	القليوبية
Cairo	0	0	0	0	القاهرة
Lower Egypt	73	0	73	56	الوجه البحري
Giza	9	0	9	1	الجيزة
Beni Suef	0	0	0	0	بنى سويف
Fayoum	0	0	0	0	الفيوم
Menia	0	0	0	0	المنيا
Middle Egypt	9	0	9	1	مصر الوسطى
Assiut	0	0	0	0	أسيوط
Suhag	0	0	0	0	سوهاج
Qena	0	0	0	0	قنا
Luxor	9	2	7	3	الأقصر
Aswan	0	0	0	0	أسوان
Upper Egypt	9	2	7	3	مصر العليا
Matrouh	0	0	0	0	مطروح
Noubaria	0	0	0	0	النوبارية
North Sinai	0	0	0	0	سيناء الشمالية
South Sinai	0	0	0	0	سيناء الجنوبية
New Valley	0	0	0	0	الوادي الجديد
Red Sea	0	0	0	0	البحر الأحمر
Out of Valley	0	0	0	0	خارج الوادى
General Total	91	2	89	60	إجمالي الجمهورية

Table (15)

جدول (١٥)

Breeding duck Year, 2022

تربية (تحضين) البط عام ٢٠٢٢

Full, actual and deactivated capacity (thousand bird)

الطاقة الكلية والفعلية والمعتلة (ألف طائر)

Governorates	الطاقة المعتلة / الطاقة الكلية Deactivated / Full cap. %	الطاقة المعتلة Deactivated capacity	الطاقة الفعلية Actual capacity	الطاقة الكلية Full capacity	المحافظات
Alexandria	0	0	0	0	الإسكندرية
Behera	61.72	129.000	80.000	209.000	البحيرة
Gharbia	33.33	60.000	120.000	180.000	الغربية
Kafr El_sheikh	16.67	8.750	43.750	52.500	كفر الشيخ
Dakahlia	0	0	0	0	الدقهلية
Damietta	0	0	0	0	دمياط
Sharkia	43.58	590.076	763.900	1353.976	الشرقية
Ismailia	0	0	0	0	الإسماعيلية
Port Said	0	0	0	0	بورسعيد
Suez	0	0	0	0	السويس
Menoufia	0	0	0	0	المنوفية
Kalyoubia	2.83	6.240	214.560	220.800	القليوبية
Cairo	0	0	0	0	القاهرة
Lower Egypt	158.130	794.066	1222.210	2016.276	الوجه البحري
Giza	18.04	48.700	221.300	270.000	الجيزة
Beni Suef	0	0	0	0	بني سويف
Fayoum	0	0	0	0	الفيوم
Menia	0	0	0	0	المنيا
Middle Egypt	18.037	48.700	221.300	270.000	مصر الوسطى
Assiut	0	0	0	0	أسيوط
Suhag	0	0	0	0	سوهاج
Qena	0	0	0	0	قنا
Luxor	47.85	63.300	69.000	132.300	الأقصر
Aswan	0	0	0	0	أسوان
Upper Egypt	47.846	63.300	69.000	132.300	مصر العليا
Matrouh	0	0	0	0	مطروح
Noubaria	0	0	0	0	النوبارية
North Sinai	0	0	0	0	شمال سيناء
South Sinai	0	0	0	0	جنوب سيناء
New Valley	0	0	0	0	الوادي الجديد
Red Sea	0	0	0	0	البحر الأحمر
Out of Valley	0	0	0	0	خارج الوادي
General Total	37.463	906.066	1512.510	2418.576	إجمالي الجمهورية

Publisher : Economic Affairs Sector.

الناشر : قطاع الشؤون الاقتصادية.



الفصل الخامس
إنتاج البط

Section 5
Duck production





Table (16)

Duck Production Year, 2022

Number of working farms and dormitories

(١٦) جدول

إنتاج البط عام ٢٠٢٢

أعداد المزارع العاملة والعنابر

Governorate	عدد العنابر			عدد المزارع Num. of farms	المحافظات
	الجملة Total	لا يعمل Deactivate	يعمل Activate		
Alexandria	4	0	4	1	الاسكندرية
Behera	62	2	60	29	البحيرة
Gharbia	297	3	294	277	الغربية
Kafr El_sheikh	3	0	3	3	كفر الشيخ
Dakahlia	34	0	34	26	الدقهلية
Damietta	12	2	10	7	دمياط
Sharkia	340	6	334	193	الشرقية
Ismailia	40	4	36	17	الإسماعيلية
Port Said	0	0	0	0	بورسعيد
Suez	4	0	4	3	السويس
Menoufia	10	0	10	3	المنوفية
Kalyoubia	186	0	186	156	القليوبية
Cairo	1	0	1	1	القاهرة
Lower Egypt	993	17	976	716	الوجه البحري
Giza	46	6	40	14	الجيزة
Beni Suef	35	2	33	19	بني سويف
Fayoum	0	0	0	0	الفيوم
Menia	0	0	0	0	المنيا
Middle Egypt	81	8	73	33	مصر الوسطى
Assiut	0	0	0	0	أسيوط
Suhag	9	0	9	5	سوهاج
Qena	12	0	12	8	قنا
Luxor	19	0	19	5	الأقصر
Aswan	5	2	3	3	أسوان
Upper Egypt	45	2	43	21	مصر العليا
Matrouh	0	0	0	0	مطروح
Noubaria	52	0	52	29	النوبارية
North Sinai	0	0	0	0	شمال سيناء
South Sinai	0	0	0	0	جنوب سيناء
New Valley	4	2	2	1	الوادي الجديد
Red Sea	0	0	0	0	البحر الأحمر
Out of Valley	56	2	54	30	خارج الوادي
General Total	1175	29	1146	800	إجمالي الجمهورية

Table (17)

Duck Production Year, 2022

Full,actual and deactivated capacity (thousand bird)

جدول (١٧)

إنتاج البط عام ٢٠٢٢

الطاقة الكلية والفعلية والمعتلة (ألف طائر)

Governorates	الطاقة المعتلة Deactivated capacity	الطاقة الفعلية Actual capacity	الطاقة الكلية Full capacity	المحافظات
Alexandria	1.400	4.200	5.600	الاسكندرية
Behera	682.722	546.107	1228.829	البحيرة
Gharbia	1023.905	1621.275	2645.180	الغربية
Kafr El_sheikh	14.080	16.000	30.080	كفر الشيخ
Dakahlia	36.460	331.760	368.220	الدقهلية
Damietta	139.709	37.459	177.168	دمياط
Sharkia	998.268	1078.965	2077.233	الشرقية
Ismailia	143.940	51.120	195.060	الإسماعيلية
Port Said	0.000	0	0	بورسعيد
Suez	9.556	23.500	33.056	السويس
Menoufia	360.836	70.540	431.376	المنوفية
Kalyoubia	78.977	3615.823	3694.800	القليوبية
Cairo	3.300	20.700	24.000	القاهرة
Lower Egypt	3493.153	7417.449	10910.602	الوجه البحري
Giza	115.620	271.580	387.200	الجيزة
Beni Suef	35.800	118.200	154.000	بني سويف
Fayoum	0.000	0	0	الفيوم
Menia	0.000	0	0	المنيا
Middle Egypt	151.420	389.780	541.200	مصر الوسطى
Assiut	0.000	0	0	أسيوط
Suhag	5.300	8.700	14.000	سوهاج
Qena	25.050	15.300	40.350	قنا
Luxor	115.080	283.000	398.080	الأقصر
Aswan	12.700	18.100	30.800	أسوان
Upper Egypt	158.130	325.100	483.230	مصر العليا
Matrouh	0.000	0	0	مطروح
Noubaria	118.490	819.490	937.980	النوبارية
North Sinai	0.000	0	0	شمال سيناء
South Sinai	0.000	0	0	جنوب سيناء
New Valley	6.000	10.000	16.000	الوادي الجديد
Red Sea	0.000	0	0	البحر الأحمر
Out of Valley	124.490	829.490	953.980	خارج الوادي
General Total	3927.193	8961.819	12889.012	إجمالي الجمهورية

Publisher : Economic Affairs Sector.

الناشر : قطاع الشؤون الاقتصادية.



الفصل السادس
إنتاج الرومي

Section 6
Turkey production



Table (18)

Turkey Production Year, 2022

Number of working farms and dormitories

جدول (١٨)

إنتاج الرومي عام ٢٠٢٢

أعداد المزارع العاملة والعنابر

Governorate	عدد العنابر			عدد المزارع Num. of farms	المحافظات
	الجملة Total	لا يعمل Deactivate	يعمل Activate		
Alexandria	7	2	5	1	الاسكندرية
Behera	13	0	13	5	البحيرة
Gharbia	52	0	52	20	الغربية
Kafr El_sheikh	0	0	0	0	كفر الشيخ
Dakahlia	5	0	5	2	الدقهلية
Damietta	0	0	0	0	دمياط
Sharkia	199	22	177	113	الشرقية
Ismailia	11	0	11	4	الإسماعيلية
Port Said	0	0	0	0	بورسعيد
Suez	0	0	0	0	السويس
Menoufia	6	1	5	5	المنوفية
Kalyoubia	9	0	9	3	القليوبية
Cairo	12	9	3	1	القاهرة
Lower Egypt	314	34	280	154	الوجه البحري
Giza	34	0	34	18	الجيزة
Beni Suef	13	2	11	5	بني سويف
Fayoum	0	0	0	0	الفيوم
Menia	20	0	20	14	المنيا
Middle Egypt	67	2	65	37	مصر الوسطى
Assiut	7	1	6	3	أسيوط
Suhag	0	0	0	0	سوهاج
Qena	1	0	1	1	قنا
Luxor	0	0	0	0	الأقصر
Aswan	2	0	2	1	أسوان
Upper Egypt	10	1	9	5	مصر العليا
Matrouh	0	0	0	0	مطروح
Noubaria	24	0	24	5	النوبارية
North Sinai	0	0	0	0	شمال سيناء
South Sinai	0	0	0	0	جنوب سيناء
New Valley	0	0	0	0	الوادي الجديد
Red Sea	0	0	0	0	البحر الأحمر
Out of Valley	24	0	24	5	خارج الوادي
General Total	415	37	378	201	إجمالي الجمهورية

Table (19)

جدول (١٩)

Turkey Production Year, 2022

إنتاج الرومي عام ٢٠٢٢

Full, actual and deactivated capacity (thousand bird)

الطاقة الكلية والفعلية والمعطلة (ألف طائر)

Governorates	الطاقة المعطلة Deactivated capacity	الطاقة الفعلية Actual capacity	الطاقة الكلية Full capacity	المحافظات
Alexandria	3.500	5.500	9.000	الاسكندرية
Behera	6.279	50.800	57.079	البحيرة
Gharbia	167.020	370.388	537.408	الغربية
Kafr El_sheikh	0.000	0	0	كفر الشيخ
Dakahlia	1.405	36.200	37.605	الدقهلية
Damietta	0.000	0	0	دمياط
Sharkia	961.327	147.295	1108.622	الشرقية
Ismailia	109.630	37.870	147.500	الإسماعيلية
Port Said	0.000	0	0	بورسعيد
Suez	0.000	0	0	السويس
Menoufia	32.300	38.500	70.800	المنوفية
Kalyoubia	2.340	111.660	114.000	القليوبية
Cairo	6.250	27.500	33.750	القاهرة
Lower Egypt	1290.051	825.713	2115.764	الوجه البحري
Giza	186.800	248.200	435.000	الجيزة
Beni Suef	16.000	30.000	46.000	بني سويف
Fayoum	0.000	0	0	الفيوم
Menia	156.500	102.500	259.000	المنيا
Middle Egypt	359.300	380.700	740.000	مصر الوسطى
Assiut	23.000	35.000	58.000	أسيوط
Suhag	0.000	0	0	سوهاج
Qena	2.350	0.650	3.000	قنا
Luxor	0.000	0	0	الأقصر
Aswan	4.500	3.000	7.500	أسوان
Upper Egypt	29.850	38.650	68.500	مصر العليا
Matrouh	0.000	0	0	مطروح
Noubaria	38.053	152.900	190.953	النوبارية
North Sinai	0.000	0	0	شمال سيناء
South Sinai	0.000	0	0	جنوب سيناء
New Valley	0.000	0	0	الوادي الجديد
Red Sea	0.000	0	0	البحر الأحمر
Out of Valley	38.053	152.900	190.953	خارج الوادي
General Total	1717.254	1397.963	3115.217	إجمالي الجمهورية



الفصل السابع إنتاج الأرانب

Section 7

Rabbit production



Table (20)

Rabbit production Year, 2022

Number of working farms, dormitories

full capacity (thousand Rabbit)

جدول (٢٠)

إنتاج الأرانب عام ٢٠٢٢

أعداد المزارع العاملة والعنابر

الطاقة الكلية (ألف أرنب)

Governorates	الطاقة الكلية		عدد العنابر			عدد المزارع	المحافظات
	عدد التنتاج	عدد الأمهات	Num. of dormitories				
	Litter num.	Does num.	جملة Total	لا يعمل Deactivate	يعمل Activate	Num. of farms	
Alexandria	149.280	3.110	36	3	33	12	الإسكندرية
Behera	142.080	3.010	27	5	22	10	البحيرة
Gharbia	479.424	9.988	63	2	61	35	الغربية
Kafr El_sheikh	48.000	1.000	5	2	3	2	كفر الشيخ
Dakahlia	210.816	4.392	21	0	21	21	الدقهلية
Damietta	344.592	7.179	10	0	10	10	دمياط
Sharkia	1019.328	21.240	67	0	67	37	الشرقية
Ismailia	265.440	5.530	14	1	13	10	الإسماعيلية
Port Said	0	0	0	0	0	0	بورسعيد
Suez	18.240	0.380	3	0	3	2	السويس
Menoufia	7.200	0.150	8	3	5	1	المنوفية
Kalyoubia	446.400	5.580	20	0	20	20	القليوبية
Cairo	99.552	2.072	11	2	9	4	القاهرة
Lower Egypt	3230.352	63.631	285	18	267	164	الوجه البحري
Giza	129.216	2.692	33	0	33	14	الجيزة
Beni Suef	18.480	0.385	17	0	17	16	بني سويف
Fayoum	0	0	-	0	0	0	الفيوم
Menia	0.000	0.000	0	0	0	0	المنيا
Middle Egypt	147.696	3.077	50	0	50	30	مصر الوسطى
Assiut	8.640	0.180	15	5	10	1	أسيوط
Suhag	0	0	0	0	0	0	سوهاج
Qena	24.000	0.500	3	0	3	1	قنا
Luxor	0	0	0	0	0	0	الأقصر
Aswan	4.560	0.095	2	1	1	1	أسوان
Upper Egypt	37.200	0.775	20	6	14	3	مصر العليا
Matrouh	0	0	0	0	0	0	مطروح
Noubaria	153.400	3.200	4	0	4	3	النوبارية
North Sinai	0	0	0	0	0	0	شمال سيناء
South Sinai	0	0	0	0	0	0	جنوب سيناء
New Valley	0.000	0.000	0	0	0	0	الوادي الجديد
Red Sea	0	0	0	0	0	0	البحر الأحمر
Out of Valley	153.400	3.200	4	0	4	3	خارج الوادي
General Total	3568.648	70.683	359	24	335	200	إجمالي الجمهورية

Table (21)

Rabbit production Year, 2022

Actual capacity (thousand Rabbit)

جدول (٢١)

إنتاج الأرانب عام ٢٠٢٢

الطاقات الفعلية (ألف أرنب)

Governorates	Actual capacity		المحافظات
	عدد الننتاج Litter num.	عدد الأمهات Does num.	
Alexandria	86.560	2.164	الاسكندرية
Behera	102.400	2.175	البحيرة
Gharbia	155.625	4.943	الغربية
Kafr El_sheikh	18.500	0.500	كفر الشيخ
Dakahlia	110.652	3.452	الدقهلية
Damietta	110.532	2.624	دمياط
Sharkia	197.430	6.379	الشرقية
Ismailia	41.053	1.040	الإسماعيلية
Port Said	0.000	0.000	بورسعيد
Suez	13.000	0.340	السويس
Menoufia	4.680	0.130	المنوفية
Kalyoubia	224.625	3.668	القليوبية
Cairo	54.100	1.540	القاهرة
Lower Egypt	1119.157	28.955	الوجه البحري
Giza	48.280	1.487	الجيزة
Beni Suef	11.760	0.343	بني سويف
Fayoum	0.000	0.000	الفيوم
Menia	0.000	0.000	المنيا
Middle Egypt	60.040	1.830	مصر الوسطي
Assiut	4.600	0.135	أسيوط
Suhag	0.000	0.000	سوهاج
Qena	9.400	0.240	قنا
Luxor	0.000	0.000	الأقصر
Aswan	1.480	0.040	أسوان
Upper Egypt	15.480	0.415	مصر العليا
Matrouh	0.000	0.000	مطروح
Noubaria	104.800	2.650	النوبارية
North Sinai	0.000	0.000	شمال سيناء
South Sinai	0.000	0.000	جنوب سيناء
New Valley	0.000	0.000	الوادي الجديد
Red Sea	0.000	0.000	البحر الأحمر
Out of Valley	104.800	2.650	خارج الوادي
General Total	1299.477	33.850	إجمالي الجمهورية

Table (22)

جدول (٢٢)

Rabbit production Year, 2022

إنتاج الأرانب عام ٢٠٢٢

Full and actual capacity (thousand Rabbit)

الطاقة الكلية والفعلية (ألف أرنب)

Governorates	Actual capacity الطاقة الفعلية		Full capacity الطاقة الكلية		المحافظات
	عدد النتاج Litter num.	عدد الأمهات Does num.	عدد النتاج Litter num.	عدد الأمهات Does num.	
Alexandria	86.560	2.164	149.280	3.110	الاسكندرية
Behera	102.400	2.175	142.080	3.010	البحيرة
Gharbia	155.625	4.943	479.424	9.988	الغربية
Kafr El_sheikh	18.500	0.500	48.000	1.000	كفر الشيخ
Dakahlia	110.652	3.452	210.816	4.392	الدقهلية
Damietta	110.532	2.624	344.592	7.179	دمياط
Sharkia	197.430	6.379	1019.328	21.240	الشرقية
Ismailia	41.053	1.040	265.440	5.530	الإسماعيلية
Port Said	0.000	0.000	0.000	0.000	بورسعيد
Suez	0.950	0.310	18.240	0.380	السويس
Menoufia	4.680	0.130	7.200	0.150	المنوفية
Kalyoubia	224.625	3.668	446.400	5.580	القليوبية
Cairo	54.100	1.540	99.552	2.074	القاهرة
Lower Egypt	1107.107	28.925	3230.352	63.633	الوجه البحري
Giza	48.280	1.487	129.216	2.692	الجيزة
Beni Suef	11.760	0.343	18.480	0.385	بني سويف
Fayoum	0.000	0.000	0.000	0.000	الفيوم
Menia	0.000	0.000	0.000	0.000	المنيا
Middle Egypt	60.040	1.830	147.696	3.077	مصر الوسطي
Assiut	4.600	0.135	8.640	0.180	أسيوط
Suhag	0.000	0.000	0.000	0.000	سوهاج
Qena	9.400	0.240	24.000	0.500	قنا
Luxor	0.000	0.000	0.000	0.000	الأقصر
Aswan	1.480	0.040	4.560	0.095	أسوان
Upper Egypt	15.480	0.415	37.200	0.775	مصر العليا
Matrouh	0.000	0.000	0.000	0.000	مطروح
Noubaria	104.800	2.650	153.400	3.200	النوبارية
North Sinai	0.000	0.000	0.000	0.000	شمال سيناء
South Sinai	0.000	0.000	0.000	0.000	جنوب سيناء
New Valley	0.000	0.000	0.000	0.000	الوادي الجديد
Red Sea	0.000	0.000	0.000	0.000	البحر الأحمر
Out of Valley	104.800	2.650	153.400	3.200	خارج الوادي
General Total	1287.427	33.820	3568.648	70.685	إجمالي الجمهورية



الفصل الثامن
إنتاج بيض المائدة

Section 8

Table egg production



Table (23)

جدول (٢٣)

Table egg production Year, 2022

إنتاج بيض المائدة عام ٢٠٢٢

Number of farms and Actual capacity for laying hens

أعداد المزارع اوالطاقات الفعلية

Governorates	الطاقة الفعلية		عدد المزارع			أعداد المزارع Num. of farms	المحافظات
	Actual capacity	Actual capacity	الجملة	متوقف مؤقت	يعمل		
	(مليون بيضة) (million egg)	(ألف دجاجة) (thousand chicken)	Total	Temporary stopped	Activate		
Alexandria	647.876	2303.647	146	21	125	146	الإسكندرية
Behera	275.785	980.608	65	10	55	65	البحيرة
Gharbia	1407.562	5011.981	322	119	203	322	الغربية
Kafr El Sheikh	87.451	311.300	20	1	19	20	كفر الشيخ
Dakahlia	808.561	2910.686	185	24	161	185	الدقهلية
Damietta	415.766	1478.690	86	2	84	86	دمياط
Sharkia	4429.319	15892.033	1021	246	775	1021	الشرقية
Ismailia	367.643	1307.474	86	11	75	86	الإسماعيلية
Port Said	17.409	62.260	6	0	6	6	بورسعيد
Suez	13.097	46.578	3	0	3	3	السويس
Menoufia	1018.965	3626.684	237	62	175	237	المنوفية
Kalyoubia	2611.388	9292.418	597	240	357	597	القليوبية
Cairo	4.378	16.564	2	0	2	2	القاهرة
Lower Egypt	12105.200	43240.923	2776	736	2040	2776	الوجه البحري
Giza	341.438	1214.080	82	2	80	82	الجيزة
Beni Suef	21.788	77.829	6	0	6	6	بني سويف
Fayoum	43.575	155.647	11	2	9	11	الفيوم
Menia	157.190	560.346	33	5	28	33	المنيا
Middle Egypt	563.991	2007.902	132	9	123	132	مصر الوسطى
Assuit	39.297	140.087	9	2	7	9	أسيوط
Suhag	26.164	93.393	7	1	6	7	سوهاج
Qena	4.067	14.259	2	0	2	2	قنا
Luxor	34.920	124.523	8	4	4	8	الأقصر
Aswan	0	0	0	0	0	0	أسوان
Upper Egypt	104.448	372.262	26	7	19	26	مصر العليا
Matrouh	11.253	44.840	3	0	3	3	مطروح
Noubaria	196.889	700.434	43	2	41	43	النوبارية
North Sinai	13.133	50.420	3	1	2	3	شمال سيناء
South Sinai	4.270	15.565	1	0	1	1	جنوب سيناء
New Valley	8.744	31.134	2	1	1	2	الوادي الجديد
Red Sea	4.188	14.162	1	0	1	1	البحر الأحمر
Out of Valley	238.477	856.555	53	4	49	53	خارج الوادي
General Total	13012.116	46477.642	2987	756	2231	2987	إجمالي الجمهورية

المصدر : قطاع تنمية الثروة الحيوانية والداجنة

الناشر : قطاع الشؤون الاقتصادية .



الفصل التاسع جدود الدواجن

Section 9 Poultry parent



Table (24)

Poultry parents Year, 2022

Number of working farms and dormitories

جدول (٢٤)

جدود الدواجن عام ٢٠٢٢

أعداد المزارع العاملة والعنابر

Governorate	Num. of dormitories			عدد المزارع Num. of farms	المحافظات
	الجملة Total	لا يعمل Deactivate	يعمل Activate		
Alexandria	0	0	0	0	الاسكندرية
Behera	35	0	35	1	البحيرة
Gharbia	0	0	0	0	الغربية
Kafr El_sheikh	0	0	0	0	كفر الشيخ
Dakahlia	0	0	0	0	الدقهلية
Damietta	0	0	0	0	دمياط
Sharkia	0	0	0	0	الشرقية
Ismailia	8	0	8	1	الإسماعيلية
Port Said	0	0	0	0	بورسعيد
Suez	0	0	0	0	السويس
Menoufia	0	0	0	0	المنوفية
Kalyoubia	0	0	0	0	القليوبية
Cairo	0	0	0	0	القاهرة
Lower Egypt	43	0	43	2	الوجه البحري
Giza	0	0	0	0	الجيزة
Beni Suef	0	0	0	0	بنى سويف
Fayoum	0	0	0	0	الفيوم
Menia	0	0	0	0	المنيا
Middle Egypt	0	0	0	0	مصر الوسطى
Assiut	0	0	0	0	أسيوط
Suhag	0	0	0	0	سوهاج
Qena	0	0	0	0	قنا
Luxor	0	0	0	0	الأقصر
Aswan	19	0	19	4	أسوان
Upper Egypt	19	0	19	4	مصر العليا
Matrouh	12	6	6	1	مطروح
Noubaria	68	0	68	3	النوبارية
North Sinai	0	0	0	0	شمال سيناء
South Sinai	0	0	0	0	جنوب سيناء
New Valley	0	0	0	0	الوادي الجديد
Red Sea	13	0	13	3	البحر الأحمر
Out of Valley	93	6	87	7	خارج الوادى
General Total	155	6	149	13	إجمالي الجمهورية

Table (25)

جدول (٢٥)

Poultry parents Year, 2022

جدود الدواجن عام ٢٠٢٢

Full, actual and deactivated capacity (thousand chicken)

الطاقة الكلية والفعلية والمعطلة (ألف دجاجة)

Governorates	الطاقة المعطلة Deactivated capacity	الطاقة الفعلية Actual capacity	الطاقة الكلية Full capacity	المحافظات
Alexandria	0.000	0.000	0.000	الاسكندرية
Behera	48.821	150.000	198.821	البحيرة
Gharbia	0.000	0.000	0.000	الغربية
Kafr El_sheikh	0.000	0.000	0.000	كفر الشيخ
Dakahlia	0.000	0.000	0.000	الدقهلية
Damietta	0.000	0.000	0.000	دمياط
Sharkia	0.000	0.000	0.000	الشرقية
Ismailia	33.000	3.000	36.000	الإسماعيلية
Port Said	0.000	0.000	0.000	بورسعيد
Suez	0.000	0.000	0.000	السويس
Menoufia	0.000	0.000	0.000	المنوفية
Kalyoubia	0.000	0.000	0.000	القليوبية
Cairo	0.000	0.000	0.000	القاهرة
Lower Egypt	81.821	153.000	234.821	الوجه البحري
Giza	0.000	0.000	0.000	الجيزة
Beni Suef	0.000	0.000	0.000	بني سويف
Fayoum	0.000	0.000	0.000	الفيوم
Menia	0.000	0.000	0.000	المنيا
Middle Egypt	0.000	0.000	0.000	مصر الوسطي
Assiut	0.000	0.000	0.000	أسيوط
Suhag	0.000	0.000	0.000	سوهاج
Qena	0.000	0.000	0.000	قنا
Luxor	0.000	0.000	0.000	الأقصر
Aswan	2.302	83.298	85.600	أسوان
Upper Egypt	2.302	83.298	85.600	مصر العليا
Matrouh	25.960	8.600	34.560	مطروح
Noubaria	23.839	307.190	331.029	النوبارية
North Sinai	0.000	0.000	0.000	شمال سيناء
South Sinai	0.000	0.000	0.000	جنوب سيناء
New Valley	0.000	0.000	0.000	الوادي الجديد
Red Sea	4.000	60.300	64.300	البحر الأحمر
Out of Valley	53.799	376.090	429.889	خارج الوادي
General Total	137.922	612.388	750.310	إجمالي الجمهورية

Table (26)

جدول (٢٦)

Poultry parents Year, 2022

جدود الدواجن عام ٢٠٢٢

Full, actual and deactivated capacity (million egg)

الطاقة الكلية والفعلية والمعطلة (مليون بيضة)

Governorates	الطاقة المعطلة Deactivated capacity	الطاقة الفعلية Actual capacity	الطاقة الكلية Full capacity	المحافظات
Alexandria	0.000	0.000	0.000	الاسكندرية
Behera	9.276	28.500	37.776	البحيرة
Gharbia	0.000	0.000	0.000	الغربية
Kafr El_sheikh	0.000	0.000	0.000	كفر الشيخ
Dakahlia	0.000	0.000	0.000	الدقهلية
Damietta	0.000	0.000	0.000	دمياط
Sharkia	0.000	0.000	0.000	الشرقية
Ismailia	5.340	0.420	5.760	الإسماعيلية
Port Said	0.000	0.000	0.000	بورسعيد
Suez	0.000	0.000	0.000	السويس
Menoufia	0.000	0.000	0.000	المنوفية
Kalyoubia	0.000	0.000	0.000	القليوبية
Cairo	0.000	0.000	0.000	القاهرة
Lower Egypt	14.616	28.920	43.536	الوجه البحري
Giza	0.000	0.000	0.000	الجيزة
Beni Suef	0.000	0.000	0.000	بني سويف
Fayoum	0.000	0.000	0.000	الفيوم
Menia	0.000	0.000	0.000	المنيا
Middle Egypt	0.000	0.000	0.000	مصر الوسطى
Assiut	0.000	0.000	0.000	أسيوط
Suhag	0.000	0.000	0.000	سوهاج
Qena	0.000	0.000	0.000	قنا
Luxor	0.000	0.000	0.000	الأقصر
Aswan	0.803	7.089	7.892	أسوان
Upper Egypt	0.803	7.089	7.892	مصر العليا
Matrouh	5.532	0.688	6.220	مطروح
Noubaria	4.472	48.493	52.965	النوبارية
North Sinai	0.000	0.000	0.000	شمال سيناء
South Sinai	0.000	0.000	0.000	جنوب سيناء
New Valley	0.000	0.000	0.000	الوادي الجديد
Red Sea	0.436	4.824	5.260	البحر الأحمر
Out of Valley	10.440	54.005	64.445	خارج الوادي
General Total	25.859	90.014	115.873	إجمالي الجمهورية



الفصل العاشر
مزارع الأمهات

Section 10
Brooding farms



Table (27)

brooding farms Year, 2022

Number of working farms and dormitories

جدول (٢٧)

مزارع الأمهات عام ٢٠٢٢

أعداد المزارع العاملة والعنابر

Governorates	Num. of dormitories عدد العنابر			عدد المزارع Num. of farms	المحافظات
	الجملة Total	لا يعمل Deactivate	يعمل Activate		
Alexandria	70	10	60	16	الاسكندرية
Behera	70	4	66	8	البحيرة
Gharbia	433	20	413	258	الغربية
Kafr El_sheikh	11	0	11	2	كفر الشيخ
Dakahlia	274	2	272	65	الدقهلية
Damietta	273	30	243	64	دمياط
Sharkia	197	117	80	89	الشرقية
Ismailia	179	10	169	29	الإسماعيلية
Port Said	15	0	15	1	بورسعيد
Suez	10	0	10	2	السويس
Menoufia	158	9	149	11	المنوفية
Kalyoubia	24	0	24	4	القليوبية
Cairo	8	5	3	1	القاهرة
Lower Egypt	1722	207	1515	550	الوجه البحري
Giza	105	3	102	18	الجيزة
Beni Suef	–	–	–	–	بني سويف
Fayoum	121	0	121	23	الفيوم
Menia	0	0	0	0	المنيا
Middle Egypt	226	3	223	41	مصر الوسطى
Assiut	15	0	15	2	أسيوط
Suhag	14	8	6	2	سوهاج
Qena	0	0	0	0	قنا
Luxor	0	0	0	0	الأقصر
Aswan	0	0	0	0	أسوان
Upper Egypt	29	8	21	4	مصر العليا
Matrouh	77	21	56	11	مطروح
Noubaria	1321	8	1313	77	النوبارية
North Sinai	20	0	20	6	شمال سيناء
South Sinai	0	0	0	0	جنوب سيناء
New Valley	0	0	0	0	الوادي الجديد
Red Sea	0	0	0	0	البحر الأحمر
Out of Valley	1418	29	1389	94	خارج الوادي
General Total	3395	247	3148	689	إجمالي الجمهورية



أولاً
مزارع أمهات التسمين

First

Broiler brooding farms



Table (28)

جدول (٢٨)

Broiler brooding farms Year, 2022

مزارع أمهات التسمين عام ٢٠٢٢

Number of working farms and dormitories

أعداد المزارع العاملة والعنابر

Governorates	Num. of dormitories عدد العنابر			عدد المزارع Num. of farms	المحافظات
	الجملة Total	لا يعمل Deactivate	يعمل Activate		
Alexandria	38	8	30	7	الاسكندرية
Behera	70	4	66	8	البحيرة
Gharbia	69	2	67	16	الغربية
Kafr El_sheikh	11	0	11	2	كفر الشيخ
Dakahlia	274	2	272	65	الدقهلية
Damietta	255	28	227	52	دمياط
Sharkia	341	121	220	39	الشرقية
Ismailia	162	5	157	22	الإسماعيلية
Port Said	15	0	15	1	بورسعيد
Suez	10	0	10	2	السويس
Menoufia	152	3	149	11	المنوفية
Kalyoubia	2	0	2	2	القليوبية
Cairo	8	5	3	1	القاهرة
Lower Egypt	1407	178	1229	228	الوجه البحري
Giza	89	3	86	15	الجيزة
Beni Suef	-	-	-	-	بني سويف
Fayoum	71	0	71	11	الفيوم
Menia	-	-	-	-	المنيا
Middle Egypt	160	3	157	26	مصر الوسطى
Assiut	-	-	-	-	أسيوط
Suhag	8	6	2	1	سوهاج
Qena	-	-	-	-	قنا
Luxor	-	-	-	-	الأقصر
Aswan	-	-	-	-	أسوان
Upper Egypt	8	6	2	1	مصر العليا
Matrouh	77	21	56	11	مطروح
Noubaria	1321	8	1313	77	النوبارية
North Sinai	20	0	20	6	شمال سيناء
South Sinai	-	-	-	-	جنوب سيناء
New Valley	-	-	-	-	الوادي الجديد
Red Sea	-	-	-	-	البحر الأحمر
Out of Valley	1418	29	1389	94	خارج الوادي
General Total	2993	216	2777	349	إجمالي الجمهورية

Table (29)

جدول (٢٩)

Broiler brooding farms Year, 2022

مزارع أمهات التسمين عام ٢٠٢٢

Full, actual and deactivated capacity (thousand chicken)

الطاقة الكلية والفعلية والمعتلة (ألف دجاجة)

Governorates	الطاقة المعتلة / الطاقة الكلية Deactivated / Full cap. %	Num. of layers عدد الدجاج			المحافظات
		الطاقة المعتلة Deactivated capacity	الطاقة الفعلية Actual capacity	الطاقة الكلية Full capacity	
Alexandria	37.77	56.924	93.770	150.694	الاسكندرية
Behera	7.38	1.211	15.203	16.414	البحيرة
Gharbia	26.58	47.848	132.184	180.032	الغربية
Kafr El_sheikh	51.11	15.680	15.000	30.680	كفر الشيخ
Dakahlia	5.63	39.390	660.650	700.040	الدقهلية
Damietta	4.68	40.750	829.499	870.249	دمياط
Sharkia	44.39	468.688	587.100	1055.788	الشرقية
Ismailia	45.64	366.850	389.100	803.773	الإسماعيلية
Port Said	1.04	0.400	38.000	38.400	بورسعيد
Suez	21.72	9.990	36.000	45.990	السويس
Menoufia	18.11	189.085	855.000	1044.085	المنوفية
Kalyoubia	2.29	1.100	46.900	48.000	القليوبية
Cairo	59.42	14.640	10.000	24.640	القاهرة
Lower Egypt	25.01	1252.556	3708.406	5008.785	الوجه البحري
Giza	23.98	48.340	153.260	201.600	الجيزة
Beni Suef	-	-	-	-	بنى سويف
Fayoum	21.48	17.508	64.000	81.508	الفيوم
Menia	-	-	-	-	المنيا
Middle Egypt	23.26	65.848	217.260	283.108	مصر الوسطى
Assiut	-	-	-	-	أسيوط
Suhag	63.65	24.440	13.960	38.400	سوهاج
Qena	-	-	-	-	قنا
Luxor	-	-	-	-	الأقصر
Aswan	-	-	-	-	أسوان
Upper Egypt	63.65	24.440	13.960	38.400	مصر العليا
Matrouh	12.04	37.620	274.869	312.489	مطروح
Noubaria	21.46	1399.440	5120.621	6520.061	النوبارية
North Sinai	20.65	14.520	55.800	70.320	شمال سيناء
South Sinai	-	-	-	-	جنوب سيناء
New Valley	-	-	-	-	الوادي الجديد
Red Sea	-	-	-	-	البحر الأحمر
Out of Valley	21.03	1451.580	5451.290	6902.870	خارج الوادى
General Total	22.84	2794.424	9390.916	12233.163	إجمالي الجمهورية

Table (30)

جدول (٣٠)

Broiler brooding farms Year, 2022

مزارع امهات التسمين عام ٢٠٢٢

Full, actual and deactivated capacity (million egg)

الطاقة الكلية والفعلية والمعتلة (مليون بيضة)

Governorates	Hatching egg بيض التفريخ			المحافظات
	الطاقة المعتلة Deactivated capacity	الطاقة الفعلية Actual capacity	الطاقة الكلية Full capacity	
Alexandria	15.092	12.032	27.124	الاسكندرية
Behera	31.476	58.835	90.311	البحيرة
Gharbia	8.221	24.490	32.711	الغربية
Kafr El_sheikh	3.136	3.000	6.136	كفر الشيخ
Dakahlia	20.555	105.452	126.007	الدقهلية
Damietta	31.373	114.066	145.439	دمياط
Sharkia	133.698	77.459	211.158	الشرقية
Ismailia	86.258	54.375	140.633	الإسماعيلية
Port Said	5.300	1.516	6.816	بورسعيد
Suez	2.278	6.000	8.278	السويس
Menoufia	56.793	156.880	213.673	المنوفية
Kalyoubia	0.684	8.916	9.600	القليوبية
Cairo	2.728	2.200	4.928	القاهرة
Lower Egypt	397.593	625.221	1022.814	الوجه البحري
Giza	13.528	22.832	36.360	الجيزة
Beni Suef	-	-	-	بنى سويف
Fayoum	3.226	11.520	14.746	الفيوم
Menia	-	-	-	المنيا
Middle Egypt	16.754	34.352	51.106	مصر الوسطى
Assiut	-	-	-	أسيوط
Suhag	6.269	0.643	6.912	سوهاج
Qena	-	-	-	قنا
Luxor	-	-	-	الأقصر
Aswan	-	-	-	أسوان
Upper Egypt	6.269	0.643	6.912	مصر العليا
Matrouh	6.800	6.020	12.820	مطروح
Noubaria	277.063	752.020	1029.083	النوبارية
North Sinai	6.790	5.860	12.650	شمال سيناء
South Sinai	-	-	-	جنوب سيناء
New Valley	-	-	-	الوادي الجديد
Red Sea	-	-	-	البحر الأحمر
Out of Valley	290.653	763.900	1054.553	خارج الوادى
General Total	711.269	1424.116	2135.385	إجمالي الجمهورية



ثانياً
مزارع أمهات البياض

**Second
Layer brooding farms**



Table (31)

جدول (٣١)

Layer brooding farms Year, 2022

مزارع امهات البياض عام ٢٠٢٢

Number of working farms and dormitories

أعداد المزارع العاملة والغابير

Governorates	Num. of dormitories عدد الغابير			عدد المزارع Num. of farms	المحافظات
	الجملة Total	لا يعمل Deactivate	يعمل Activate		
Alexandria	7	0	7	3	الاسكندرية
Behera	60	0	60	7	البحيرة
Gharbia	-	-	-	-	الغربية
Kafr El_sheikh	-	-	-	-	كفر الشيخ
Dakahlia	-	-	-	-	الدقهلية
Damietta	-	-	-	-	دمياط
Sharkia	97	22	75	11	الشرقية
Ismailia	9	3	6	1	الإسماعيلية
Port Said	-	-	-	-	بورسعيد
Suez	-	-	-	-	السويس
Menoufia	5	3	2	1	المنوفية
Kalyoubia	2	0	2	2	القليوبية
Cairo	5	3	2	1	القاهرة
Lower Egypt	185	31	154	26	الوجه البحري
Giza	5	0	5	1	الجيزة
Beni Suef	2	0	2	1	بني سويف
Fayoum	50	0	50	12	الفيوم
Menia	-	-	-	-	المنيا
Middle Egypt	57	0	57	14	مصر الوسطى
Assiut	15	0	15	2	أسيوط
Suhag	6	2	4	1	سوهاج
Qena	-	-	-	-	قنا
Luxor	-	-	-	-	الأقصر
Aswan	-	-	-	-	أسوان
Upper Egypt	21	2	19	3	مصر العليا
Matrouh	-	-	-	-	مطروح
Noubaria	8	0	8	1	النوبارية
North Sinai	-	-	-	-	شمال سيناء
South Sinai	-	-	-	-	جنوب سيناء
New Valley	-	-	-	-	الوادي الجديد
Red Sea	-	-	-	-	البحر الأحمر
Out of Valley	8	0	8	1	خارج الوادي
General Total	271	33	238	44	إجمالي الجمهورية

Table (32)

جدول (٣٢)

Layer brooding farms Year, 2022

مزارع امهات البيض عام ٢٠٢٢

Full, actual and deactivated capacity (thousand chicken)

الطاقة الكلية والفعلية والمعتلة (ألف دجاجة)

Governorates	الطاقة المعتلة / الطاقة الكلية Deactivated / Full cap. %	Num. of layers عدد الدجاج			المحافظات
		الطاقة المعتلة Deactivated capacity	الطاقة الفعلية Actual capacity	الطاقة الكلية Full capacity	
Alexandria	8.68	4.332	45.600	49.932	الاسكندرية
Behera	43.76	239.959	308.355	548.314	البحيرة
Gharbia	-	-	-	-	الغربية
Kafr El_sheikh	-	-	-	-	كفر الشيخ
Dakahlia	-	-	-	-	الدقهلية
Damietta	-	-	-	-	دمياط
Sharkia	51.91	224.540	208.000	432.540	الشرقية
Ismailia	47.03	23.080	26.000	49.080	الإسماعيلية
Port Said	-	-	-	-	بورسعيد
Suez	-	-	-	-	السويس
Menoufia	28.70	4.830	12.000	16.830	المنوفية
Kalyoubia	1.42	0.085	5.915	6.000	القليوبية
Cairo	2.78	0.500	17.500	18.000	القاهرة
Lower Egypt	44.38	497.326	623.370	1120.696	الوجه البحري
Giza	8.33	1.500	16.500	18.000	الجيزة
Beni Suef	25.00	1.500	4.500	6.000	بني سويف
Fayoum	24.46	47.020	145.250	192.270	الفيوم
Menia	-	-	-	-	المنيا
Middle Egypt	23.13	50.020	166.250	216.270	مصر الوسطى
Assiut	21.30	4.600	17.000	21.600	أسيوط
Suhag	21.08	4.553	17.047	21.600	سوهاج
Qena	-	-	-	-	قنا
Luxor	-	-	-	-	الأقصر
Aswan	-	-	-	-	أسوان
Upper Egypt	21.19	9.153	34.047	43.200	مصر العليا
Matrouh	-	-	-	-	مطروح
Noubaria	9.42	3.744	36.000	39.744	النوبارية
North Sinai	-	-	-	-	شمال سيناء
South Sinai	-	-	-	-	جنوب سيناء
New Valley	-	-	-	-	الوادي الجديد
Red Sea	-	-	-	-	البحر الأحمر
Out of Valley	9.42	3.744	36.000	39.744	خارج الوادي
General Total	39.46	560.243	859.667	1419.910	إجمالي الجمهورية

Table (33)

جدول (٣٣)

Layer brooding farms Year, 2022

مزارع امهات البياض عام ٢٠٢٢

Full, actual and deactivated capacity (million egg)

الطاقة الكلية والفعلية والمعطلة (مليون بيضه)

Governorates	Hatching egg بيض التفريخ			المحافظات
	الطاقة المعطلة Deactivated capacity	الطاقة الفعلية Actual capacity	الطاقة الكلية Full capacity	
Alexandria	1.563	8.423	9.986	الاسكندرية
Behera	3.468	52.501	55.969	البحيرة
Gharbia	-	-	-	الغربية
Kafr El_sheikh	-	-	-	كفر الشيخ
Dakahlia	-	-	-	الدقهلية
Damietta	-	-	-	دمياط
Sharkia	22.567	27.073	49.640	الشرقية
Ismailia	6.016	3.800	9.816	الإسماعيلية
Port Said	-	-	-	بورسعيد
Suez	-	-	-	السويس
Menoufia	0.366	3.000	3.366	المنوفية
Kalyoubia	0.097	1.223	1.320	القليوبية
Cairo	0.100	3.500	3.600	القاهرة
Lower Egypt	34.177	99.520	133.697	الوجه البحري
Giza	0.670	3.020	3.690	الجيزة
Beni Suef	0.250	0.950	1.200	بني سويف
Fayoum	13.186	27.180	40.366	الفيوم
Menia	-	-	-	المنيا
Middle Egypt	14.106	31.150	45.256	مصر الوسطى
Assiut	1.470	2.850	4.320	أسيوط
Suhag	2.120	2.200	4.320	سوهاج
Qena	-	-	-	قنا
Luxor	-	-	-	الأقصر
Aswan	-	-	-	أسوان
Upper Egypt	3.590	5.050	8.640	مصر العليا
Matrouh	-	-	-	مطروح
Noubaria	3.629	4.320	7.949	النوبارية
North Sinai	-	-	-	شمال سيناء
South Sinai	-	-	-	جنوب سيناء
New Valley	-	-	-	الوادي الجديد
Red Sea	-	-	-	البحر الأحمر
Out of Valley	3.629	4.320	7.949	خارج الوادي
General Total	55.502	140.040	195.542	إجمالي الجمهورية

ثالثاً
مزارع أمهات البط

Third
Duck brooding farms

Table (34)

جدول (٣٤)

Duck brooding farms Year, 2022

مزارع امهات البط عام ٢٠٢٢

Number of working farms and dormitories

أعداد المزارع العاملة والعنابر

Governorates	Num. of dormitories عدد العنابر			عدد المزارع Num. of farms	المحافظات
	الجملة Total	لا يعمل Deactivate	يعمل Activate		
Alexandria	25	2	23	6	الاسكندرية
Behera	52	6	46	15	البحيرة
Gharbia	390	18	372	257	الغربية
Kafr El_sheikh	29	0	29	11	كفر الشيخ
Dakahlia	24	0	24	12	الدقهلية
Damietta	18	2	16	12	دمياط
Sharkia	125	13	112	57	الشرقية
Ismailia	8	2	6	6	الإسماعيلية
Port Said	-	-	-	-	بورسعيد
Suez	-	-	-	-	السويس
Menoufia	8	0	8	2	المنوفية
Kalyoubia	42	0	42	34	القليوبية
Cairo	1	0	1	1	القاهرة
Lower Egypt	722	43	679	413	الوجه البحري
Giza	11	0	11	2	الجيزة
Beni Suef	-	-	-	-	بني سويف
Fayoum	-	-	-	-	الفيوم
Menia	-	-	-	-	المنيا
Middle Egypt	11	0	11	2	مصر الوسطى
Assiut	-	-	-	-	أسيوط
Suhag	-	-	-	-	سوهاج
Qena	-	-	-	-	قنا
Luxor	-	-	-	-	الأقصر
Aswan	-	-	-	-	أسوان
Upper Egypt	0	0	0	0	مصر العليا
Matrouh	-	-	-	-	مطروح
Noubaria	110	3	107	28	النوبارية
North Sinai	-	-	-	-	شمال سيناء
South Sinai	-	-	-	-	جنوب سيناء
New Valley	-	-	-	-	الوادي الجديد
Red Sea	-	-	-	-	البحر الأحمر
Out of Valley	110	3	107	28	خارج الوادي
General Total	843	46	797	443	إجمالي الجمهورية

Table (35)

جدول (٣٥)

Duck brooding farms Year, 2022

مزارع امهات البط عام ٢٠٢٢

Full, actual and deactivated capacity (thousand duck)

الطاقة الكلية والفعلية والمعتلة (ألف بطة)

Governorates	الطاقة المعتلة / الطاقة الكلية Deactivated / Full cap. %	Num. of layers عدد الدجاج			المحافظات
		الطاقة المعتلة Deactivated capacity	الطاقة الفعلية Actual capacity	الطاقة الكلية Full capacity	
Alexandria	32.90	18.780	38.300	57.080	الاسكندرية
Behera	24.33	37.487	116.613	154.100	البحيرة
Gharbia	27.85	192.192	497.799	689.991	الغربية
Kafr El_sheikh	64.38	29.371	16.250	45.621	كفر الشيخ
Dakahlia	11.50	7.860	60.480	68.340	الدقهلية
Damietta	18.43	9.233	40.855	50.088	دمياط
Sharkia	68.07	319.211	149.740	468.951	الشرقية
Ismailia	57.09	5.934	4.461	10.395	الإسماعيلية
Port Said	-	-	-	-	بورسعيد
Suez	-	-	-	-	السويس
Menoufia	8.13	1.062	12.000	13.062	المنوفية
Kalyoubia	61.90	25.318	15.582	40.900	القليوبية
Cairo	85.00	2.550	0.450	3.000	القاهرة
Lower Egypt	40.52	648.998	952.530	1601.528	الوجه البحري
Giza	15.63	3.000	16.200	19.200	الجيزة
Beni Suef	-	-	-	-	بني سويف
Fayoum	-	-	-	-	الفيوم
Menia	-	-	-	-	المنيا
Middle Egypt	15.63	3.000	16.200	19.200	مصر الوسطى
Assiut	-	-	-	-	أسيوط
Suhag	-	-	-	-	سوهاج
Qena	-	-	-	-	قنا
Luxor	-	-	-	-	الأقصر
Aswan	-	-	-	-	أسوان
Upper Egypt	0	0	0	0	مصر العليا
Matrouh	-	-	-	-	مطروح
Noubaria	10.00	42.216	379.865	422.081	النوبارية
North Sinai	-	-	-	-	شمال سيناء
South Sinai	-	-	-	-	جنوب سيناء
New Valley	-	-	-	-	الوادي الجديد
Red Sea	-	-	-	-	البحر الأحمر
Out of Valley	10.00	42.216	379.865	422.081	خارج الوادي
General Total	33.98	694.214	1348.595	2042.809	إجمالي الجمهورية

Table (36)

جدول (٣٦)

Duck brooding farms Year, 2022

مزارع امهات البط عام ٢٠٢٢

Full, actual and deactivated capacity (milion egg)

الطاقة الكلية والفعلية والمعتلة (مليون بيضة)

Governorates	Hatching egg بيض التفريخ			المحافظات
	الطاقة المعتلة Deactivated capacity	الطاقة الفعلية Actual capacity	الطاقة الكلية Full capacity	
Alexandria	2.781	4.069	6.850	الاسكندرية
Behera	4.522	12.862	17.384	البحيرة
Gharbia	36.140	49.770	85.910	الغربية
Kafr El_sheikh	3.525	1.950	5.475	كفر الشيخ
Dakahlia	—	—	—	الدقهلية
Damietta	1.932	4.162	6.094	دمياط
Sharkia	42.678	13.596	56.274	الشرقية
Ismailia	0.875	0.445	1.320	الإسماعيلية
Port Said	-	-	-	بورسعيد
Suez	-	-	-	السويس
Menoufia	0.120	1.440	1.560	المنوفية
Kalyoubia	2.037	109.263	111.300	القليوبية
Cairo	0.335	0.055	0.390	القاهرة
Lower Egypt	94.945	197.612	292.557	الوجه البحري
Giza	0.549	1.755	2.304	الجيزة
Beni Suef	-	-	-	بنى سويف
Fayoum	-	-	-	الفيوم
Menia	-	-	-	المنيا
Middle Egypt	0.549	1.755	2.304	مصر الوسطي
Assiut	-	-	-	أسيوط
Suhag	-	-	-	سوهاج
Qena	-	-	-	قنا
Luxor	-	-	-	الأقصر
Aswan	-	-	-	أسوان
Upper Egypt	0	0	0	مصر العليا
Matrouh	-	-	-	مطروح
Noubaria	2.067	39.760	41.828	النوبارية
North Sinai	-	-	-	شمال سيناء
South Sinai	-	-	-	جنوب سيناء
New Valley	-	-	-	الوادي الجديد
Red Sea	-	-	-	البحر الأحمر
Out of Valley	2.067	39.760	41.828	خارج الوادى
General Total	97.561	239.127	336.689	إجمالي الجمهورية

رابعاً
مزارع أمهات الرومي

Fourth
Turkey brooding farms

Table (37)

جدول (٣٧)

Turkey brooding farms Year, 2022

مزارع امهات الرومي عام ٢٠٢٢

Number of working farms and dormitories

أعداد المزارع العاملة والعنابر

Governorates	Num. of dormitories عدد العنابر			عدد المزارع Num. of farms	المحافظات
	الجملة Total	لا يعمل Deactivate	يعمل Activate		
Alexandria	-	-	-	-	الاسكندرية
Behera	-	-	-	-	البحيرة
Gharbia	-	-	-	-	الغربية
Kafr El_sheikh	22	0	22	1	كفر الشيخ
Dakahlia	-	-	-	-	الدقهلية
Damietta	-	-	-	-	دمياط
Sharkia	-	-	-	-	الشرقية
Ismailia	-	-	-	-	الإسماعيلية
Port Said	-	-	-	-	بورسعيد
Suez	-	-	-	-	السويس
Menoufia	-	-	-	-	المنوفية
Kalyoubia	-	-	-	-	القليوبية
Cairo	-	-	-	-	القاهرة
Lower Egypt	22	0	22	1	الوجه البحري
Giza	-	-	-	-	الجيزة
Beni Suef	6	2	4	1	بني سويف
Fayoum	-	-	-	-	الفيوم
Menia	-	-	-	-	المنيا
Middle Egypt	6	2	4	1	مصر الوسطى
Assiut	-	-	-	-	أسيوط
Suhag	-	-	-	-	سوهاج
Qena	-	-	-	-	قنا
Luxor	-	-	-	-	الأقصر
Aswan	-	-	-	-	أسوان
Upper Egypt	0	0	0	0	مصر العليا
Matrouh	-	-	-	-	مطروح
Noubaria	6	0	6	1	النوبارية
North Sinai	-	-	-	-	شمال سيناء
South Sinai	-	-	-	-	جنوب سيناء
New Valley	-	-	-	-	الوادي الجديد
Red Sea	-	-	-	-	البحر الأحمر
Out of Valley	6	0	6	1	خارج الوادي
General Total	34	2	32	3	إجمالي الجمهورية

Table (38)

جدول (٣٨)

Turkey brooding farms Year, 2022

مزارع امهات الرومي عام ٢٠٢٢

Full, actual and deactivated capacity (thousand chicken)

الطاقة الكلية والفعلية والمعطلة (ألف دجاجة)

Governorates	الطاقة المعطلة / الطاقة الكلية Deactivated / Full cap. %	Num. of layers عدد الدجاج			المحافظات
		الطاقة المعطلة Deactivated capacity	الطاقة الفعلية Actual capacity	الطاقة الكلية Full capacity	
Alexandria	-	-	-	-	الاسكندرية
Behera	-	-	-	-	البحيرة
Gharbia	-	-	-	-	الغربية
Kafr El_sheikh	75	4.500	1.500	6.000	كفر الشيخ
Dakahlia	-	-	-	-	الدقهلية
Damietta	-	-	-	-	دمياط
Sharkia	-	-	-	-	الشرقية
Ismailia	-	-	-	-	الإسماعيلية
Port Said	-	-	-	-	بورسعيد
Suez	-	-	-	-	السويس
Menoufia	-	-	-	-	المنوفية
Kalyoubia	-	-	-	-	القليوبية
Cairo	-	-	-	-	القاهرة
Lower Egypt	75.00	4.500	1.500	6.000	الوجه البحري
Giza	-	-	-	-	الجيزة
Beni Suef	13.33	0.400	2.600	3.000	بني سويف
Fayoum	-	-	-	-	الفيوم
Menia	-	-	-	-	المنيا
Middle Egypt	13.33	0.400	2.600	3.000	مصر الوسطى
Assiut	-	-	-	-	أسيوط
Suhag	-	-	-	-	سوهاج
Qena	-	-	-	-	قنا
Luxor	-	-	-	-	الأقصر
Aswan	-	-	-	-	أسوان
Upper Egypt	0	0	0	0	مصر العليا
Matrouh	-	-	-	-	مطروح
Noubaria	10.42	1.500	12.900	14.400	النوبارية
North Sinai	-	-	-	-	شمال سيناء
South Sinai	-	-	-	-	جنوب سيناء
New Valley	-	-	-	-	الوادي الجديد
Red Sea	-	-	-	-	البحر الأحمر
Out of Valley	10.42	1.500	12.900	14.400	خارج الوادي
General Total	27.35	6.400	17.000	23.400	إجمالي الجمهورية

Source : Economic Affairs Sector

الناشر : قطاع الشؤون الاقتصادية

Table (39)

جدول (٣٩)

Turkey brooding farms Year, 2022

مزارع امهات الرومي عام ٢٠٢٢

Full, actual and deactivated capacity (million egg)

الطاقة الكلية والفعلية والمعطلة (مليون بيضة)

Governorates	Hatching egg بيض التفريخ			المحافظات
	الطاقة المعطلة Deactivated capacity	الطاقة الفعلية Actual capacity	الطاقة الكلية Full capacity	
Alexandria	-	-	-	الاسكندرية
Behera	-	-	-	البحيرة
Gharbia	-	-	-	الغربية
Kafr El_sheikh	0.240	0.150	0.390	كفر الشيخ
Dakahlia	-	-	-	الدقهلية
Damietta	-	-	-	دمياط
Sharkia	-	-	-	الشرقية
Ismailia	-	-	-	الإسماعيلية
Port Said	-	-	-	بورسعيد
Suez	-	-	-	السويس
Menoufia	-	-	-	المنوفية
Kalyoubia	-	-	-	القليوبية
Cairo	-	-	-	القاهرة
Lower Egypt	0.240	0.150	0.390	الوجه البحري
Giza	-	-	-	الجيزة
Beni Suef	0.025	0.200	0.225	بنى سويف
Fayoum	-	-	-	الفيوم
Menia	-	-	-	المنيا
Middle Egypt	0.025	0.200	0.225	مصر الوسطى
Assiut	-	-	-	أسيوط
Suhag	-	-	-	سوهاج
Qena	-	-	-	قنا
Luxor	-	-	-	الأقصر
Aswan	-	-	-	أسوان
Upper Egypt	0	0	0	مصر العليا
Matrouh	-	-	-	مطروح
Noubaria	0.209	0.799	1.008	النوبارية
North Sinai	-	-	-	شمال سيناء
South Sinai	-	-	-	جنوب سيناء
New Valley	-	-	-	الوادي الجديد
Red Sea	-	-	-	البحر الأحمر
Out of Valley	0.209	0.799	1.008	خارج الوادى
General Total	0.474	1.149	1.623	إجمالي الجمهورية

الفصل الحادى عشر
إكثار الدجاج البلدى

Section 11

Multiple baladi chicken

Table (42)

جدول (٤٢)

Multiple baladi chicken Year, 2022

إكثار الدجاج البلدى عام ٢٠٢٢

Full, actual and deactivated capacity (million egg)

الطاقة الكلية والفعلية والمعتلة (مليون بيضة)

Governorates	الطاقة المعتلة Deactivated capacity	الطاقة الفعلية Actual capacity	الطاقة الكلية Full capacity	المحافظات
Alexandria	0.00	0.00	0.00	الاسكندرية
Behera	76.62	28.38	104.99	البحيرة
Gharbia	28.49	36.31	64.80	الغربية
Kafr El_sheikh	3.07	0.39	3.45	كفر الشيخ
Dakahlia	6.05	20.59	26.64	الدقهلية
Damietta	0.00	0.00	0.00	دمياط
Sharkia	29.63	20.38	50.01	الشرقية
Ismailia	0.00	0.00	0.00	الإسماعيلية
Port Said	0.00	0.00	0.00	بورسعيد
Suez	0.00	0.00	0.00	السويس
Menoufia	0.00	0.00	0.00	المنوفية
Kalyoubia	19.20	271.44	290.64	القليوبية
Cairo	0.00	0.00	0.00	القاهرة
Lower Egypt	163.041	377.487	540.528	الوجه البحري
Giza	10.840	9.96	20.80	الجيزة
Beni Suef	0.000	0.000	0.000	بني سويف
Fayoum	22.994	15.82	38.81	الفيوم
Menia	0.000	0.000	0.000	المنيا
Middle Egypt	33.834	25.78	59.614	مصر الوسطي
Assiut	0.000	0.00	0.00	أسيوط
Suhag	0.000	0.00	0.00	سوهاج
Qena	0.000	0.00	0.00	قنا
Luxor	0.000	0.00	0.00	الأقصر
Aswan	0.000	0.00	0.00	أسوان
Upper Egypt	0.000	0	0	مصر العليا
Matrouh	0.000	0	0	مطروح
Noubaria	3.281	5.399	8.680	النوبارية
North Sinai	0.000	0	0	شمال سيناء
South Sinai	0.000	0	0	جنوب سيناء
New Valley	0.000	0	0	الوادي الجديد
Red Sea	0.000	0	0	البحر الأحمر
Out of Valley	3.281	5.399	8.680	خارج الوادي
General Total	200.156	408.666	608.822	إجمالي الجمهورية

Table (41)

جدول (٤١)

Multiple baladi chicken Year, 2022

إكثار الدجاج البلدى عام ٢٠٢٢

Full, actual and deactivated capacity (thousand chicken)

الطاقة الكلية والفعلية والمعطلة (ألف دجاجة)

Governorates	الطاقة المعطلة	الطاقة الفعلية	الطاقة الكلية	المحافظات
	Deactivated capacity	Actual capacity	Full capacity	
Alexandria	0.000	0.000	0.000	الاسكندرية
Behera	392.130	161.000	553.130	البحيرة
Gharbia	121.081	219.747	340.828	الغربية
Kafr El_sheikh	15.800	2.000	17.800	كفر الشيخ
Dakahlia	19.085	121.135	140.220	الدقهلية
Damietta	0.000	0.000	0.000	دمياط
Sharkia	92.086	171.100	263.186	الشرقية
Ismailia	0.000	0.000	0.000	الإسماعيلية
Port Said	0.000	0.000	0.000	بورسعيد
Suez	0.000	0.000	0.000	السويس
Menoufia	0.000	0.000	0.000	المنوفية
Kalyoubia	30.880	1421.438	1452.318	القليوبية
Cairo	0.000	0.000	0.000	القاهرة
Lower Egypt	671.062	2096.42	2767.482	الوجه البحري
Giza	29.000	75.000	104.000	الجيزة
Beni Suef	0.000	0.000	0.000	بنى سويف
Fayoum	102.930	91.300	194.230	الفيوم
Menia	0.000	0.000	0.000	المنيا
Middle Egypt	131.93	166.3	298.23	مصر الوسطى
Assiut	0.000	0.000	0.000	أسيوط
Suhag	0.000	0.000	0.000	سوهاج
Qena	0.000	0.000	0.000	قنا
Luxor	0.000	0.000	0.000	الأقصر
Aswan	0.000	0.000	0.000	أسوان
Upper Egypt	0.000	0.000	0.000	مصر العليا
Matrouh	0.000	0.000	0.000	مطروح
Noubaria	4.950	38.450	43.400	النوبارية
North Sinai	0.000	0.000	0.000	شمال سيناء
South Sinai	0.000	0.000	0.000	جنوب سيناء
New Valley	0.000	0.000	0.000	الوادي الجديد
Red Sea	0.000	0.000	0.000	البحر الأحمر
Out of Valley	4.950	38.450	43.400	خارج الوادى
General Total	807.942	2301.170	3109.112	إجمالي الجمهورية

Publisher : Economic Affairs Sector.

الناشر : قطاع الشؤون الاقتصادية.

Table (42)

جدول (٤٢)


Multiple baladi chicken Year, 2022

إكثار الدجاج البلدى عام ٢٠٢٢

Full, actual and deactivated capacity (million egg)

الطاقة الكلية والفعلية والمعتلة (مليون بيضة)

Governorates	الطاقة المعتلة Deactivated capacity	الطاقة الفعلية Actual capacity	الطاقة الكلية Full capacity	المحافظات
Alexandria	0.00	0.00	0.00	الاسكندرية
Behera	76.62	28.38	104.99	البحيرة
Gharbia	28.49	36.31	64.80	الغربية
Kafr El_sheikh	3.07	0.39	3.45	كفر الشيخ
Dakahlia	6.05	20.59	26.64	الدقهلية
Damietta	0.00	0.00	0.00	دمياط
Sharkia	29.63	20.38	50.01	الشرقية
Ismailia	0.00	0.00	0.00	الإسماعيلية
Port Said	0.00	0.00	0.00	بورسعيد
Suez	0.00	0.00	0.00	السويس
Menoufia	0.00	0.00	0.00	المنوفية
Kalyoubia	19.20	271.44	290.64	القليوبية
Cairo	0.00	0.00	0.00	القاهرة
Lower Egypt	163.041	377.487	540.528	الوجه البحري
Giza	10.840	9.96	20.80	الجيزة
Beni Suef	0.000	0.000	0.000	بني سويف
Fayoum	22.994	15.82	38.81	الفيوم
Menia	0.000	0.000	0.000	المنيا
Middle Egypt	33.834	25.78	59.614	مصر الوسطي
Assiut	0.000	0.00	0.00	أسيوط
Suhag	0.000	0.00	0.00	سوهاج
Qena	0.000	0.00	0.00	قنا
Luxor	0.000	0.00	0.00	الأقصر
Aswan	0.000	0.00	0.00	أسوان
Upper Egypt	0.000	0	0	مصر العليا
Matrouh	0.000	0	0	مطروح
Noubaria	3.281	5.399	8.680	النوبارية
North Sinai	0.000	0	0	شمال سيناء
South Sinai	0.000	0	0	جنوب سيناء
New Valley	0.000	0	0	الوادي الجديد
Red Sea	0.000	0	0	البحر الأحمر
Out of Valley	3.281	5.399	8.680	خارج الوادي
General Total	200.156	408.666	608.822	إجمالي الجمهورية



الفصل الثاني عشر
معامل التفريخ الصناعية

Section 12

Artificial hatching mills



Table (43)

جدول (٤٣)

Artificial hatching mills Year, 2022

معامل التفريخ الصناعية عام ٢٠٢٢

Number of working laboratory and full capacity

أعداد المعامل العاملة والطاقات الكلية

Governorates	الطاقة الكلية (مليون بيضة) Full capacity (million egg)	عدد الماكينات Num. of hatchers	عدد المعامل Num. of laboratories	المحافظات
Alexandria	26.051	25	4	الإسكندرية
Behera	66.00	139	18	البحيرة
Gharbia	142.297	151	42	الغربية
Kafr El Sheikh	12.877	18	7	كفر الشيخ
Dakahlia	192.93	175	37	الدقهلية
Damietta	40.610	63	10	دمياط
Sharkia	531.425	408	81	الشرقية
Ismailia	22.673	27	5	الإسماعيلية
Port Said	—	—	—	بورسعيد
Suez	—	—	—	السويس
Menoufia	81.338	155	17	المنوفية
Kalyoubia	144.422	112	31	القليوبية
Cairo	47.840	26	1	القاهرة
Lower Egypt	1308.463	1299	253	الوجه البحري
Giza	172.449	136	13	الجيزة
Beni Suef	3.876	6	2	بني سويف
Fayoum	65.802	84	11	الفيوم
Menia	34.750	48	13	المنيا
Middle Egypt	276.877	274	39	مصر الوسطي
Assuit	25.166	45	18	أسيوط
Suhag	790.272	21	9	سوهاج
Qena	—	—	—	قنا
Luxor	10.528	8	3	الأقصر
Aswan	—	—	—	أسوان
Upper Egypt	825.967	74	30	مصر العليا
Matrouh	—	—	—	مطروح
Noubaria	465.851	285	24	النوبارية
North Sinai	9.1392	14	3	شمال سيناء
South Sinai	—	—	—	جنوب سيناء
New Valley	—	—	—	الوادي الجديد
Red Sea	8.000	12	1	البحر الأحمر
Out of Valley	482.990	311	28	خارج الوادي
General Total	2894.297	1958	350	إجمالي الجمهورية

Table (44)

جدول (٤٤)

Artificial hatching mills Year, 2022

معامل التفريخ الصناعية عام ٢٠٢٢

Number and types of hatching egg and produced chicks (million)

أعداد و أنواع البيض الموضوع و الكتاكيت الناتجة (بالمليون)

Governorates	البلدى المحسن Hybrid baladi		البياض Layer		التسمين Broiler		المحافظات
	الكتاكيت الناتجة Chicks	البيض الموضوع Hatch . egg	الكتاكيت الناتجة Chicks	البيض الموضوع Hatch . egg	الكتاكيت الناتجة Chicks	البيض الموضوع Hatch . egg	
Alexandria	1.400	1.800	—	—	13.45	17.450	الإسكندرية
Behera	1.260	1.613	—	—	37.419	5.065	البحيرة
Gharbia	4.26417	6.989	—	—	36.706	46.137	الغربية
Kafr El Sheikh	—	—	—	—	3.89	5.300	كفر الشيخ
Dakahlia	43.947	49.055	—	—	81.343	90.470	الدقهلية
Damietta	—	—	—	—	22.254	24.480	دمياط
Sharkia	29.33540	35.4654	10.3281	10.595	130.693	135.154	الشرقية
Ismailia	—	—	—	—	6.000	7.24	الإسماعيلية
Port Said	—	—	—	—	—	—	بورسعيد
Suez	—	—	—	—	—	—	السويس
Menoufia	0.017	0.22.7	—	—	1.463	1.965	المنوفية
Kalyoubia	56.923	72.376	5.141	6.120	3.784	4.504	القليوبية
Cairo	—	—	—	—	30.872	38.840	القاهرة
Lower Egypt	137.1466	167.2984	15.469	16.715	367.875	376.605	الوجه البحري
Giza	0.000	0.000	13.623	18.138	60.653	95.546	الجيزة
Beni Suef	—	—	0.240	0.300	—	—	بني سويف
Fayoum	29.050	41.500	—	—	10.780	15.400	الفيوم
Menia	13.610	19.730	—	—	6.200	8.730	المنيا
Middle Egypt	42.660	61.230	0.240	0.300	77.633	119.676	مصر الوسطى
Assuit	3.500	4.500	0.538	0.803	2.300	3.550	أسيوط
Suhag	149.190	181.452	—	—	67.785	95.045	سوهاج
Qena	—	—	—	—	—	—	قنا
Luxor	4.718	5.550	—	—	—	—	الأقصر
Aswan	—	—	—	—	—	—	أسوان
Upper Egypt	157.408	191.502	0.538	0.803	70.085	98.595	مصر العليا
Matrouh	—	—	—	—	—	—	مطروح
Noubaria	—	—	22.500	26.500	304.947	352.531	النوبارية
North Sinai	—	—	—	—	5.225	5.806	شمال سيناء
South Sinai	—	—	—	—	—	—	جنوب سيناء
New Valley	—	—	—	—	—	—	الوادي الجديد
Red Sea	3.186	5.26340	—	—	—	—	البحر الأحمر
Out of Valley	3.186	5.26340	22.500	26.500	310.1720	358.3370	خارج الوادي
General Total	340.4009	425.2938	38.7471	44.3180	825.7647	953.2133	إجمالي الجمهورية

Artificial hatching mills Year, 2022

معامل التفريخ الصناعية عام ٢٠٢٢

Number and types of hatching egg and produced chicks (million)

أعداد و أنواع البيض الموضوع و الكتاكيت الناتجة (بالمليون)

Governorates	الرومي Turkey		البط Duck		المحافظات
	الكتاكيت الناتجة Chicks	البيض الموضوع Hatch . egg	الكتاكيت الناتجة Chicks	البيض الموضوع Hatch . egg	
Alexandria	—	—	—	—	الإسكندرية
Behera	—	—	0.112	0.160	البحيرة
Gharbia	—	—	1.177	1.855	الغربية
Kafr El Sheikh	0.20	0.30	—	—	كفر الشيخ
Dakahlia	—	—	—	—	الدقهلية
Damietta	—	—	0.981.818	1.080	دمياط
Sharkia	—	—	9.436	16.051	الشرقية
Ismailia	—	—	—	—	الإسماعيلية
Port Said	—	—	—	—	بورسعيد
Suez	—	—	—	—	السويس
Menoufia	—	—	0.023	0.43	المنوفية
Kalyoubia	—	—	5.632	9.875	القليوبية
Cairo	—	—	—	—	القاهرة
Lower Egypt	0.20	0.30	16.3800	29.451	الوجه البحري
Giza	—	—	0.000	0.000	الجيزة
Beni Suef	0.250	0.300	—	—	بني سويف
Fayoum	—	—	—	—	الفيوم
Menia	—	—	—	—	المنيا
Middle Egypt	0.250	0.300	0.000	0.000	مصر الوسطى
Assuit	—	—	—	—	أسيوط
Suhag	—	—	—	—	سوهاج
Qena	—	—	—	—	قنا
Luxor	—	—	—	—	الأقصر
Aswan	—	—	—	—	أسوان
Upper Egypt	0	0	0	0	مصر العليا
Matrouh	—	—	—	—	مطروح
Noubaria	—	—	—	—	النوبارية
North Sinai	—	—	—	—	شمال سيناء
South Sinai	—	—	—	—	جنوب سيناء
New Valley	—	—	—	—	الوادي الجديد
Red Sea	—	—	—	—	البحر الأحمر
Out of Valley	0	0	0	0	خارج الوادي
General Total	0.450	0.600	16.3800	29.45	إجمالي الجمهورية

Table (45)

Artificial hatching mills Year, 2022

Full capacity, hatching egg and produced chicks

جدول (٤٥)

معامل التفريخ الصناعية عام ٢٠٢٢

الطاقات الكلية والبيض الموضوع والكتاكيت الناتجة

Governorates	الكتاكيت الناتجة (مليون كتكوت) (million chicks)	البيض الموضوع (مليون بيضة) Hatch . egg (million egg)	الطاقات الكلية (مليون بيضة) Full capacity (million egg)	المحافظات
Alexandria	14.85	19.250	38.802	الإسكندرية
Behera	38.791	51.838	66.000	البحيرة
Gharbia	42.147	54.981	142.297	الغربية
Kafr El Sheikh	3.91	5.330	12.877	كفر الشيخ
Dakahlia	125.29	139.525	192.930	الدقهلية
Damietta	23.237	25.560	40.610	دمياط
Sharkia	179.791	217.265	531.425	الشرقية
Ismailia	6.00	7.240	22.673	الإسماعيلية
Port Said	—	—	—	بورسعيد
Suez	—	—	—	السويس
Menoufia	3.503	4.527	81.337	المنوفية
Kalyoubia	71.480	92.875	144.422	القليوبية
Cairo	30.720	38.840	47.840	القاهرة
Lower Egypt	539.7194	657.2318	1321.214	الوجه البحري
Giza	74.806	113.684	172.499	الجيزة
Beni Suef	0.490	0.600	3.876	بني سويف
Fayoum	39.830	56.900	65.802	الفيوم
Menia	19.820	28.060	34.750	المنيا
Middle Egypt	134.946	199.244	276.927	مصر الوسطى
Assuit	6.338	8.853	25.166	أسيوط
Suhag	216.975	276.090	790.272	سوهاج
Qena	—	—	—	قنا
Luxor	4.718	5.550	10.528	الأقصر
Aswan	—	—	—	أسوان
Upper Egypt	228.031	290.493	825.967	مصر العليا
Matrouh	—	—	—	مطروح
Noubaria	327.447	379.031	465.851	النوبارية
North Sinai	5.225	5.806	9.139	شمال سيناء
South Sinai	—	—	—	جنوب سيناء
New Valley	—	—	—	الوادي الجديد
Red Sea	3.186	5.27	8.000	البحر الأحمر
Out of Valley	335.858	390.110	482.990	خارج الوادي
General Total	1238.555	1537.079	2907.098	إجمالي الجمهورية

Table (46)

جدول (٤٦)

Artificial hatching mills Year, 2022

معامل التفريخ الصناعية عام ٢٠٢٢

Number of stalled laboratory and full capacity

أعداد المعامل غير العاملة و الطاقات الكلية

Governorates	الطاقة الكلية (مليون بيضة) Full capacity (million egg)	عدد الماكينات Num. of hatchers	عدد المعامل Num. of laboratories	المحافظات
Alexandria	4.100	4	1	الإسكندرية
Behera	38.026	140	18	البحيرة
Gharbia	19.700	28	7	الغربية
Kafr El Sheikh	2.483	8	2	كفر الشيخ
Dakahlia	2.335	23	4	الدقهلية
Damietta	1.516	5	2	دمياط
Sharkia	69.811	74	23	الشرقية
Ismailia	13.709	21	4	الإسماعيلية
Port Said	—	—	—	بورسعيد
Suez	—	—	—	السويس
Menoufia	—	—	—	المنوفية
Kalyoubia	—	—	—	القليوبية
Cairo	—	—	—	القاهرة
Lower Egypt	151.681	303	61	الوجه البحري
Giza	44.861	65	10	الجيزة
Beni Suef	1.140	2	2	بني سويف
Fayoum	1.714	2	2	الفيوم
Menia	3.876	6	1	المنيا
Middle Egypt	51.591	75	15	مصر الوسطي
Assuit	1.375	9	7	أسيوط
Suhag	1.036	8	6	سوهاج
Qena	—	—	—	قنا
Luxor	7.875	7	3	الأقصر
Aswan	—	—	—	أسوان
Upper Egypt	10.286	24	16	مصر العليا
Matrouh	—	—	—	مطروح
Noubaria	153.200	8	2	النوبارية
North Sinai	3.917	6	3	شمال سيناء
South Sinai	—	—	—	جنوب سيناء
New Valley	1.680	2	1	الوادي الجديد
Red Sea	—	—	—	البحر الأحمر
Out of Valley	158.797	16	6	خارج الوادي
General Total	372.3549	418	98	إجمالي الجمهورية

الفصل الثالث عشر
معامل التفريخ البلدية

Section 13

Municipal hatching mills

Table (47)

جدول (٤٧)

Municipal hatching mills Year, 2022

معامل التفريخ البلدية عام ٢٠٢٢

Number of working laboratory and full capacity

أعداد المعامل العاملة والطاقات الكلية

Governorates	الطاقة الكلية Full capacity (مليون بيضة) (million egg)	عدد الأفران Num. of hatchers	عدد المعامل Num. of laboratories	المحافظات
Alexandria	—	—	—	الإسكندرية
Behera	205.00	32	4	البحيرة
Gharbia	1.210	12	2	الغربية
Kafr El Sheikh	2.573	68	16	كفر الشيخ
Dakahlia	11.442	270	37	الدقهلية
Damietta	—	—	—	دمياط
Sharkia	11.052	239	37	الشرقية
Ismailia	1.632	38	9	الإسماعيلية
Port Said	—	—	—	بورسعيد
Suez	—	—	—	السويس
Menoufia	—	—	—	المنوفية
Kalyoubia	48.00	10	1	القليوبية
Cairo	—	—	—	القاهرة
Lower Egypt	280.909	669	106	الوجه البحري
Giza	4.117	121	16	الجيزة
Beni Suef	4.172	87	12	بني سويف
Fayoum	20.64	44	40	الفيوم
Menia	1.445	30	6	المنيا
Middle Egypt	30.374	282	74	مصر الوسطى
Assuit	1.36	73	7	أسيوط
Suhag	2.82	59	4	سوهاج
Qena	—	—	—	قنا
Luxor	—	—	—	الأقصر
Aswan	—	—	—	أسوان
Upper Egypt	4.18	132	11	مصر العليا
Matrouh	—	—	—	مطروح
Noubaria	—	—	—	النوبارية
North Sinai	—	—	—	شمال سيناء
South Sinai	—	—	—	جنوب سيناء
New Valley	—	—	—	الوادي الجديد
Red Sea	—	—	—	البحر الأحمر
Out of Valley	0	0	0	خارج الوادي
General Total	315.461	1083	191	إجمالي الجمهورية

Table (48)

جدول (٤٨)

Municipal hatching mills Year, 2022

معامل التفريخ البلدية عام ٢٠٢٢

Number and types of hatching egg and produced chicks (million)

أعداد و أنواع البيض الموضوع و الكتاكيت الناتجة (بالمليون)

Governorates	البلدى المحسن Hybrid baladi		البياض Layer		التسمين Broiler		المحافظات
	الكتاكيت الناتجة Chicks	البيض الموضوع Hatch . egg	الكتاكيت الناتجة Chicks	البيض الموضوع Hatch . egg	الكتاكيت الناتجة Chicks	البيض الموضوع Hatch . egg	
	Alexandria	—	—	—	—	—	
Behera	36.700	40.800	2.800	3.000	8.400	12	البحيرة
Gharbia	—	—	—	—	13.000	20	الغربية
Kafr El Sheikh	140.5	0.200	—	—	322.500	0.463	كفر الشيخ
Dakahlia	1.94000	2.311	—	—	6.105	7.202	الدقهلية
Damietta	—	—	—	—	—	—	دمياط
Sharkia	1.22782	1.803	—	—	1.1430	1.455	الشرقية
Ismailia	0.19	0.35	—	—	0.696	915	الإسماعيلية
Port Said	—	—	—	—	—	—	بورسعيد
Suez	—	—	—	—	—	—	السويس
Menoufia	—	—	—	—	—	—	المنوفية
Kalyoubia	—	—	31.00	41.00	—	—	القليوبية
Cairo	—	—	—	—	—	—	القاهرة
Lower Egypt	180.558	45.464	33.80	44.00	351.844	956.120	الوجه البحري
Giza	1.950	2.266	0.000	0.000	0.160	0.170	الجيزة
Beni Suef	1.915	2.330	—	—	—	—	بني سويف
Fayoum	—	—	—	—	10.669	14.23	الفيوم
Menia	—	—	—	—	0.826	1.115	المنيا
Middle Egypt	3.865	4.596	0.000	0.000	11.655	15.515	مصر الوسطي
Assuit	294.57	654.000	—	—	—	—	أسيوط
Suhag	0.180	0.220	—	—	0.273	0.881	سوهاج
Qena	—	—	—	—	—	—	قنا
Luxor	—	—	—	—	—	—	الأقصر
Aswan	—	—	—	—	—	—	أسوان
Upper Egypt	294.75	654.220	0	0	0.27	0.881	مصر العليا
Matrouh	—	—	—	—	—	—	مطروح
Noubaria	—	—	—	—	—	—	النوبارية
North Sinai	—	—	—	—	—	—	شمال سيناء
South Sinai	—	—	—	—	—	—	جنوب سيناء
New Valley	—	—	—	—	—	—	الوادي الجديد
Red Sea	—	—	—	—	—	—	البحر الأحمر
Out of Valley	0	0	0	0	0	0	خارج الوادي
General Total	479.173	704.280	33.800	44.000	363.772	972.516	إجمالي الجمهورية

Follow table (48)

تابع جدول (٤٨)

Municipal hatching mills Year, 2022

معامل التفريخ البلدية عام ٢٠٢٢

Number and types of hatching egg and produced chicks (million)

أعداد و أنواع البيض الموضوع و الكتاكيت الناتجة (بالمليون)

Governorates	الرومي Turkey		البط Duck		المحافظات
	الكتاكيت الناتجة Chicks	البيض الموضوع Hatch . egg	الكتاكيت الناتجة Chicks	البيض الموضوع Hatch . egg	
Alexandria	—	—	—	—	الإسكندرية
Behera	—	—	3.700	4.000	البحيرة
Gharbia	—	—	—	—	الغربية
Kafr El Sheikh	—	—	—	—	كفر الشيخ
Dakahlia	—	—	—	—	الدقهلية
Damietta	—	—	—	—	دمياط
Sharkia	—	—	0.36	0.72	الشرقية
Ismailia	—	—	8.275	16.500	الإسماعيلية
Port Said	—	—	—	—	بورسعيد
Suez	—	—	—	—	السويس
Menoufia	—	—	—	—	المنوفية
Kalyoubia	—	—	—	—	القليوبية
Cairo	—	—	—	—	القاهرة
Lower Egypt	0	0	12.335	21.220	الوجه البحري
Giza	—	—	0.225	0.300	الجيزة
Beni Suef	—	—	—	—	بني سويف
Fayoum	—	—	—	—	الفيوم
Menia	—	—	—	—	المنيا
Middle Egypt	0	0	0.225	0.300	مصر الوسطى
Assuit	—	—	—	—	أسيوط
Suhag	—	—	—	—	سوهاج
Qena	—	—	—	—	قنا
Luxor	—	—	—	—	الأقصر
Aswan	—	—	—	—	أسوان
Upper Egypt	0	0	0	0	مصر العليا
Matrouh	—	—	—	—	مطروح
Noubaria	—	—	—	—	النوبارية
North Sinai	—	—	—	—	شمال سيناء
South Sinai	—	—	—	—	جنوب سيناء
New Valley	—	—	—	—	الوادي الجديد
Red Sea	—	—	—	—	البحر الأحمر
Out of Valley	0	0	0	0	خارج الوادي
General Total	0	0	12.560	21.520	إجمالي الجمهورية

Publisher : Economic Affairs Sector.

الناشر : قطاع الشؤون الاقتصادية.

Table (49)

جدول (٤٩)

Municipal hatching mills Year, 2022

معامل التفريخ البلدية عام ٢٠٢٢

Full capacity, hatching egg and produced chicks

الطاقات الكلية والبيض الموضوع والكتاكيت الناتجة

Governorates	الكتاكيت الناتجة (مليون كتكوت) (million chick)	البيض الموضوع (مليون بيضة) Hatch . egg (million egg)	الطاقات الكلية (مليون بيضة) Full capacity (million egg)	المحافظات
Alexandria	—	—	—	الإسكندرية
Behera	51.600	59.800	205	البحيرة
Gharbia	0.130	20.000	1.210	الغربية
Kafr El Sheikh	0.463	0.663	2.573	كفر الشيخ
Dakahlia	8.054	9.513	11.442	الدقهلية
Damietta	—	—	—	دمياط
Sharkia	2.407	3.33	11.052	الشرقية
Ismailia	0.723	0.967	1.632	الإسماعيلية
Port Said	—	—	—	بورسعيد
Suez	—	—	—	السويس
Menoufia	—	—	—	المنوفية
Kalyoubia	31.000	41.000	48.000	القليوبية
Cairo	—	—	—	القاهرة
Lower Egypt	94.377	135.273	280.909	الوجه البحري
Giza	64.286	87.684	69.498	الجيزة
Beni Suef	1.915	2.330	4.172	بني سويف
Fayoum	10.669	14.230	20.640	الفيوم
Menia	—	—	—	المنيا
Middle Egypt	76.870	104.244	94.310	مصر الوسطى
Assuit	0.2950	0.654	1.355	أسيوط
Suhag	0.553	1.202	2.823	سوهاج
Qena	—	—	—	قنا
Luxor	—	—	—	الأقصر
Aswan	—	—	—	أسوان
Upper Egypt	0.848	1.856	4.178	مصر العليا
Matrouh	—	—	—	مطروح
Noubaria	—	—	—	النوبارية
North Sinai	—	—	—	شمال سيناء
South Sinai	—	—	—	جنوب سيناء
New Valley	—	—	—	الوادي الجديد
Red Sea	—	—	—	البحر الأحمر
Out of Valley	0	0	0	خارج الوادي
General Total	172.095	241.373	379.397	إجمالي الجمهورية

Table (50)

جدول (٥٠)

Municipal hatching mills Year, 2022

معامل التفريخ البلدية عام ٢٠٢٢

Number of stalled laboratory and full capacity

أعداد المعامل غير العاملة و الطاقات الكلية

Governorates	الطاقة الكلية Full capacity (مليون بيضة) (million egg)	عدد الأفران Num. of hatchers	عدد المعامل Num. of laboratories	المحافظات
Alexandria	—	—	—	الإسكندرية
Behera	1	138	14	البحيرة
Gharbia	5.58	84	11	الغربية
Kafr El Sheikh	4.742	344	40	كفر الشيخ
Dakahlia	1.710	46	37	الدقهلية
Damietta	—	—	—	دمياط
Sharkia	15.09	362	50	الشرقية
Ismailia	1.935	40	8	الإسماعيلية
Port Said	—	—	—	بورسعيد
Suez	—	—	—	السويس
Menoufia	—	—	—	المنوفية
Kalyoubia	—	—	—	القليوبية
Cairo	—	—	—	القاهرة
Lower Egypt	30.057	1014	160	الوجه البحري
Giza	1.720	67	9	الجيزة
Beni Suef	1.632	34	4	بني سويف
Fayoum	8.704	144	15	الفيوم
Menia	—	—	—	المنيا
Middle Egypt	12.056	245	28	مصر الوسطى
Assuit	6.006	487	92	أسيوط
Suhag	31.535	113	14	سوهاج
Qena	3.854	102	11	قنا
Luxor	—	—	—	الأقصر
Aswan	51.000	13	2	أسوان
Upper Egypt	92.395	715	119	مصر العليا
Matrouh	—	—	—	مطروح
Noubaria	—	—	—	النوبارية
North Sinai	—	—	—	شمال سيناء
South Sinai	—	—	—	جنوب سيناء
New Valley	—	—	—	الوادي الجديد
Red Sea	—	—	—	البحر الأحمر
Out of Valley	0	0	0	خارج الوادي
General Total	134.508	1974	307	إجمالي الجمهورية

الفصل الرابع عشر
مصانع أعلاف الدواجن

Section 14

Poultry feed factories

Table (51)

Chicken feed factories Year, 2022

Number of factories and full capacity

جدول (٥١)

مصانع أعلاف الدواجن عام ٢٠٢٢

أعداد المصانع والطاقات الكلية

Governorates	المصانع الغير عاملة Stalled factories		المصانع العاملة Working factories		المحافظات
	الطاقة الكلية (طن) Full capacity (ton)	عدد Number	الطاقة الكلية (طن) Full capacity (ton)	عدد Number	
Alexandria	75600	1	224370	12	الأسكندرية
Behera	134200	10	546490	27	البحيرة
Gharbia	156000	9	289880	30	الغربية
Kafr El Sheikh	20080	21	457820	33	كفر الشيخ
Dakahlia	52000	17	338020	27	الدقهلية
Damietta	21932	6	149844	15	دمياط
Sharkia	225180	23	565870	46	الشرقية
Ismailia	6010	2	124200	5	الإسماعيلية
Port Said	0	0	2500	1	بورسعيد
Suez	0	0	144000	1	السويس
Menoufia	32760	9	743916	29	المنوفية
Kalyoubia	127380	11	341000	4	القليوبية
Cairo	0	0	208500	6	القاهرة
Lower Egypt	851142	109	4136410	236	الوجه البحري
Giza	0	0	240048	15	الجيزة
Beni Suef	14140	4	77000	12	بني سويف
Fayoum	1960	2	29300	4	الفيوم
Menia	16700	2	8880	11	المنيا
Middle Egypt	32800	8	355228	42	مصر الوسطى
Assuit	11570	9	44200	6	أسيوط
Suhag	70000	7	52400	5	سوهاج
Qena	56550	4	0	0	قنا
Luxor	0	0	0	0	الأقصر
Aswan	0	0	0	0	أسوان
Upper Egypt	138120	20	96600	11	مصر العليا
Matrouh	0	0	30240	3	مطروح
Noubaria	30160	2	185500	14	النوبارية
North Sinai	22680	1	73080	3	شمال سيناء
South Sinai	0	0	0	0	جنوب سيناء
New Valley	0	0	31000	4	الوادي الجديد
Red Sea	0	0	0	0	البحر الأحمر
Out of Valley	52840	3	1989820	24	خارج الوادي
General Total	1074902	140	6578058	313	إجمالي الجمهورية

Table (52)

Working chicken feed factories Year, 2022

Actual capacity (ton)

جدول (٥٢)

مصانع أعلاف الدواجن العاملة عام ٢٠٢٢

الطاقات الفعلية (طن)

Governorates	الانتاج الفعلي (طن / سنة)									المحافظات
	Actual production (Ton / year)									
	جملة	مركزات	اسماك	بط	رومي	Layer	بياض	Fattening	تسمين	
Total	Concentrators	Fish	Duck	Turkey	ناهي	نامى	ناهي	بادئ		
					Fordone	Growing	Fordone	Initiator		
Alexandria	182920	0	15500	0	0	21900	11480	52090	81950	الإسكندرية
Behera	226281	50	0	20	0	29926	25697	88250	82338	البحيرة
Gharbia	72264	0	0	0	0	8400	6900	26011	30953	الغربية
Kafr El Sheikh	234600	0	150900	1000	0	4500	3500	29900	44800	كفر الشيخ
Dakahlia	50715	0	0	0	0	1490	790	20945	27490	الدقهلية
Damietta	30740	1150	9000	0	0	5220	3860	6250	5260	دمياط
Sharkia	45596	4100	0	70	2110	14379	2986	18321	3630	الشرقية
Ismailia	39505	154	0	0	0	7228	220	16831	15072	الإسماعيلية
Port Said	1300	0	1300	0	0	0	0	0	0	بورسعيد
Suez	885	0	0	0	0	0	0	31	854	السويس
Menoufia	365174	10000	0	0	0	49681	2690	171138	131665	المنوفية
Qalyoubia	297615	0	0	0	0	70000	70000	70055	87560	القليوبية
Cairo	44450	2800	0	4350	0	6300	6100	12200	12700	القاهرة
Lower Egypt	1592045	18254	176700	5440	2110	219024	134223	512022	524272	اجمالي الوجه البحرى
Giza	123695	0	0	0	140	16445	17255	35845	54010	الجيزة
Beni Suef	20055	0	0	580	0	4060	1345	7050	7020	بنى سويف
Fayoum	2621	0	0	0	0	620	0	1181	820	الفيوم
Menia	6780	0	0	0	0	95	4120	840	1725	المنيا
Middle Egypt	153151	0	0	580	140	21220	22720	44916	63575	اجمالي مصر الوسطى
Assuit	11465	0	0	0	0	4800	0	6650	15	أسيوط
Suhag	24987	0	0	0	0	266	0	253	24468	سوهاج
Qena	0	0	0	0	0	0	0	0	0	قنا
Luxor	0	0	0	0	0	0	0	0	0	الأقصر
Aswan	0	0	0	0	0	0	0	0	0	اسوان
Upper Egypt	36452	0	0	0	0	5066	0	6903	24483	اجمالي مصر العليا
Matrouh	3183	0	0	0	0	0	0	10	3173	مطروح
Noubaria	39417	2732	0	0	0	0	0	19955	16730	النوبارية
North Sinai	57400	0	0	0	0	13000	11900	16900	15600	شمال سيناء
South Sinai	0	0	0	0	0	0	0	0	0	جنوب سيناء
New Valley	4568	0	0	100	55	394	1137	1325	1557	الوادي الجديد
Red Sea	0	0	0	0	0	0	0	0	0	البحر الأحمر
Out The Valley	104568	2732	0	100	55	13394	13037	38190	37060	جملة خارج الوادي
General Total	1886216	20986	176700	6120	2305	258704	169980	602031	649390	اجمالي الجمهورية

Table (53)

جدول (٥٣)

Working chicken feed factories Year, 2022

مصانع أعلاف الدواجن العاملة عام ٢٠٢٢

Full, actual and deactivated capacity

الطاقات الكلية والفعلية والمعدلة

Governorates	الطاقة المعدلة / الطاقة الكلية Deactivated / Full cap. %	الطاقة المعدلة (طن) Deactivated capacity (ton)	الطاقة الفعلية (طن) Actual Production (ton)	الطاقة الكلية (طن) Full capacity (ton)	المحافظات
Alexandria	18.47	41450	182920	224370	الأسكندرية
Behera	58.59	320209	226281	546490	البحيرة
Gharbia	75.07	217616	72264	289880	الغربية
Kafr El Sheikh	48.76	223220	234600	457820	كفر الشيخ
Dakahlia	85.00	287305	50715	338020	الدقهلية
Damietta	79.49	119104	30740	149844	دمياط
Sharkia	91.94	520274	45596	565870	الشرقية
Ismailia	68.19	84695	39505	124200	الإسماعيلية
Port Said	48.00	1200	1300	2500	بورسعيد
Suez	99.39	143115	885	144000	السويس
Menoufia	50.91	378742	365174	743916	المنوفية
Kalyoubia	12.72	43385	297615	341000	القليوبية
Cairo	78.68	164050	44450	208500	القاهرة
Lower Egypt	61.51	2544365	1592045	4136410	الوجه البحري
Giza	48.47	116353	123695	240048	الجيزة
Beni Suef	73.95	56945	20055	77000	بني سويف
Fayoum	91.05	26679	2621	29300	الفيوم
Menia	23.65	2100	6780	8880	المنيا
Middle Egypt	56.89	202077	153151	355228	مصر الوسطى
Assuit	74.06	32735	11465	44200	أسيوط
Suhag	52.31	27413	24987	52400	سوهاج
Qena	0	0	0	0	قنا
Luxor	0	0	0	0	الأقصر
Aswan	0	0	0	0	أسوان
Upper Egypt	62.27	60148	36452	96600	مصر العليا
Matrouh	89.47	27057	3183	30240	مطروح
Noubaria	97.88	1816083	39417	1855500	النوبارية
North Sinai	21.46	15680	57400	73080	شمال سيناء
South Sinai	0	0	0	0	جنوب سيناء
New Valley	85.26	26432	4568	31000	الوادي الجديد
Red Sea	0	0	0	0	البحر الأحمر
Out of Valley	94.74	1885252	104568	1989820	خارج الوادي
General Total	71.33	4691842	1886216	6578058	إجمالي الجمهورية

الفصل الخامس عشر

أعداد الوحدات البيطرية والتحصينات

Section 15

Number of veterinary units and immunizations

Table (54)

جدول (٥٤)

Number of veterinary units at governorate level Year, 2022

أعداد الإدارات والوحدات البيطرية بمحافظات الجمهورية عام ٢٠٢٢

Governorates	عدد الوحدات Number of units	عدد الإدارات Number of administration	المحافظة
Alexandria	23	6	الاسكندرية
Behera	182	16	البحيرة
Gharbia	132	8	الغربية
Kafr El Sheikh	107	11	كفر الشيخ
Dakahlia	146	21	الدقهلية
Damietta	32	5	دمياط
Sharkia	141	20	الشرقية
Ismailia	40	7	الاسماعيلية
Port Said	11	4	بور سعيد
Suez	14	3	السويس
Menoufia	141	9	المنوفية
Qalyoubia	70	10	القليوبية
Cairo	14	38	القاهرة
Lower Egypt	1053	158	جملة الوجة البحرى
Giza	69	18	الجيزة
Beni Suef	84	7	بنى سويف
Fayoum	93	7	الفيوم
Menia	110	9	المنيا
Middle Egypt	356	41	جملة مصر الوسطى
Assuit	88	11	أسيوط
Suhag	117	13	سوهاج
Qena	44	9	قنا
luxor	27	7	الأقصر
Aswan	46	7	أسوان
Upper Egypt	322	47	جملة مصر العليا
Matrouh	16	8	مطروح
North Sinai	20	6	شمال سيناء
South Sinai	11	9	جنوب سيناء
New Valley	35	5	الوادى الجديد
Red Sea	9	7	البحر الاحمر
Out The Valley	91	35	جملة خارج الوادى
National Total	1822	281	اجمالى الجمهورية

Table (55)

جدول (٥٥)

Number of vaccinated chicken according to vaccine type at governorate level Year, 2022

أعداد الدواجن المحصنة وفقا لنوع التحصين بمحافظة الجمهورية عام ٢٠٢٢

Governorates	كوليرا طيور Fowl Cholera	جدري طيور Epithelioma contagiosa	هتشنر IB Hitchner IB	نيوكاسل هتشنر Heatchnar Newcastle	نيوكاسل ميت Defunct Newcastle	نيوكاسل لاسوتا Lasota Newcastle	نيوكاسل عضلي Muscular Newcastle	المحافظات
Alexandria	0	9400	57450	29950	0	116900	0	الاسكندرية
Behera	0	0	0	0	0	0	0	البحيرة
Gharbia	34820	44220	156630	7840	0	208160	177270	الغربية
Kafr El Sheikh	8500	0	0	34250	0	31300	25900	كفر الشيخ
Dakahlia	0	0	0	0	0	0	0	الدقهلية
Damietta	0	0	0	0	0	0	0	دمياط
Sharkia	0	0	0	0	0	0	0	الشرقية
Ismailia	0	0	0	0	0	0	0	الاسماعيلية
Port Said	0	0	0	0	0	0	0	بور سعيد
Suez	0	0	0	0	0	0	0	السويس
Menoufia	56380	273700	85000	1272101	174750	1567300	60843	المنوفية
Qalyoubia	0	0	0	25000	0	46000	0	القليوبية
Cairo	0	0	0	0	0	0	0	القاهرة
Lower Egypt	99700	327320	299080	1369141	174750	1969660	264013	جملة الوجه البحري
Giza	0	0	0	0	0	7000	4000	الجيزة
Beni Suef	0	0	0	0	0	0	0	بنى سويف
Fayoum	0	0	0	0	0	0	0	الفيوم
Menia	0	0	0	0	0	0	0	المنيا
Middle Egypt	0	0	0	0	0	7000	4000	جملة مصر الوسطى
Assuit	0	0	0	19000	0	19000	0	أسيوط
Suhag	0	0	0	0	0	0	0	سوهاج
Qena	0	0	0	0	0	0	0	قنا
Luxor	0	0	0	0	0	0	0	الاقصر
Aswan	0	0	0	0	0	0	0	أسوان
Upper Egypt	0	0	0	19000	0	19000	0	جملة مصر العليا
Matrouh	0	0	0	0	0	0	0	مطروح
North Sinai	0	0	0	0	0	0	0	شمال سيناء
South Sinai	0	0	0	0	0	0	0	جنوب سيناء
New Valley	0	0	0	0	0	0	0	الوادى الجديد
Red Sea	0	0	0	0	0	0	0	البحر الاحمر
Out The Valley	0	0	0	0	0	0	0	جملة خارج الوادى
National Total	99700	327320	299080	1388141	174750	1995660	268013	اجملى الجمهورية

Follow table (55)

تابع جدول (٥٥)

Number of vaccinated chicken according to vaccine type Year, 2022

أعداد الدواجن المحصنة وفقا لنوع التحصين عام ٢٠٢٢

Governorates	كولستيرديا Clostridia	باراميكسو Paramyxo	طاعون (بط) Duck Plague	التهاب كبدي (بط) Duck Viral Hepatitis	تسمم دموي فيروسى (ارانب) Viral Haemorrhagic Septicaemia (Rabbit)	تسمم دموى بكتيرى (ارانب) Bacterial Haemorrhagic Septicaemia (Rabbit)	جمبورو Gomporo	انفلونزا الطيور Bird Flue	المحافظات
Alexandria	5721	2380	0	0	8440	13198	46850	87140	الاسكندرية
Behera	0	0	0	0	0	0	0	238107	البحيرة
Gharbia	0	760	0	8100	1650	0	25720	1297117	الغربية
Kafr El Sheikh	0	0	0	0	320	0	21850	248934	كفر الشيخ
Dakahlia	0	0	0	0	0	0	0	240511	الدقهلية
Damietta	0	0	0	0	0	0	0	85000	دمياط
Sharkia	0	0	0	0	0	0	0	1413827	الشرقية
Ismailia	0	0	0	0	0	0	0	140761	الاسماعيلية
Port Said	0	0	0	0	0	0	0	3648	بور سعيد
Suez	0	0	0	0	0	0	0	22000	السويس
Menoufia	0	5060	0	400	0	17059	548000	1441415	المنوفية
Qalyoubia	0	0	0	0	140	0	0	1287000	القليوبية
Cairo	2310	0	0	0	2217	2685	0	0	القاهرة
Lower Egypt	8031	8200	0	8500	12767	32942	642420	6505460	الوجة البحرى
Giza	0	0	0	0	30	300	0	397932	الجيزة
Beni Suef	0	0	0	0	0	0	0	361000	بنى سويف
Fayoum	0	0	0	0	0	0	0	574081	الفيوم
Menia	0	0	0	0	0	0	0	634276	المنيا
Middle Egypt	0	0	0	0	30	300	0	1967289	مصر الوسطى
Assuit	0	0	0	0	230	0	0	4833194	أسيوط
Suhag	0	0	0	0	0	0	0	4064602	سوهاج
Qena	0	0	0	0	700	700	0	191000	قنا
Luxor	0	0	0	0	0	0	0	22000	الاقصر
Aswan	0	0	0	0	0	0	0	192000	أسوان
Upper Egypt	0	0	0	0	930	700	0	9302796	مصر العليا
Matrouh	0	0	0	0	0	0	0	0	مطروح
North Sinai	0	0	0	0	0	0	0	0	شمال سيناء
South Sinai	0	0	0	0	0	0	0	6832	جنوب سيناء
New Valley	0	0	0	0	0	0	0	129990	الوادى الجديد
Red Sea	0	0	0	0	0	0	0	0	البحر الاحمر
Out The Valley	0	0	0	0	0	0	0	136822	خارج الوادى
National Total	8031	8200	0	8500	13727	33942	642420	17912367	اجمالى الجمهورية



الفصل السادس عشر
مجازر الدواجن

Section 16

Chicken slaughterhouses



Table(56)

جدول (٥٦)

Chicken slaughterhouses according to type and Full capacity Year, 2022

أعداد مجازر الدواجن العاملة وفقاً لنوع المجزر و الطاقة الكلية عام ٢٠٢٢

Governorates	إجمالي الطاقة الكلية (ألف طائر / يوم) Total Full capacity (thou. bird/ Day)	إجمالي المجازر Total slaughterhouses	النوع Type						المحافظة
			الطاقة الكلية (ألف طائر / يوم) Full capacity (thou. bird/ Day)	آلي Automatic	الطاقة الكلية (ألف طائر / يوم) Full capacity (thou. bird/ Day)	نصف آلي Half Automatic	الطاقة الكلية (ألف طائر / يوم) Full capacity (thou. bird/ Day)	يدوي Manual	
Alexandria	71	13	20	2	48	8	3	3	الاسكندرية
Behera	107	15	80	8	24	4	3	3	البحيرة
Gharbia	31	8	20	2	6	1	5	5	الغربية
Kafr El Sheikh	23	4	10	1	12	2	1	1	كفر الشيخ
Dakahlia	47	9	20	2	24	4	3	3	الدقهلية
Damietta	34	6	20	2	12	2	2	2	دمياط
Sharkia	149	26	70	7	72	12	7	7	الشرقية
Ismailia	110	20	50	5	54	9	6	6	الاسماعيلية
Port Said	2	2	0	0	0	0	2	2	بور سعيد
Suez	23	4	10	1	12	2	1	1	السويس
Menoufia	46	13	20	2	18	3	8	8	المنوفية
Qalyoubia	101	31	50	5	30	5	21	21	القليوبية
Cairo	62	53	10	1	0	0	52	52	القاهرة
Lower Egypt	806	204	380	38	312	52	114	114	الوجة البحرى
Giza	120	68	30	3	30	5	60	60	الجيزة
Beni Suef	56	9	30	3	24	4	2	2	بنى سويف
Fayoum	42	8	10	1	30	5	2	2	الفيوم
Menia	45	10	0	0	42	7	3	3	المنيا
Middle Egypt	263	95	70	7	126	21	67	67	مصر الوسطى
Assuit	29	9	0	0	24	4	5	5	أسيوط
Suhag	36	4	30	3	6	1	0	0	سوهاج
Qena	24	5	10	1	12	2	2	2	قنا
Luxor	13	3	0	0	12	2	1	1	الاقصر
Aswan	1	1	0	0	0	0	1	1	أسوان
Upper Egypt	103	22	40	4	54	9	9	9	مصر العليا
Matrouh	6	1	0	0	6	1	0	0	مطروح
North Sinai	8	3	0	0	6	1	2	2	شمال سيناء
South Sinai	6	1	0	0	6	1	0	0	جنوب سيناء
New Valley	15	5	0	0	12	2	3	3	الوادى الجديد
Red Sea	12	3	10	1	0	0	2	2	البحر الاحمر
Out The Valley	47	13	10	1	30	5	7	7	خارج الوادى
National Total	1219	334	500	50	522	87	197	197	اجمالي الجمهورية

Table (57)

جدول (٥٧)

أعداد وأنواع مذبوحات الدواجن داخل المجازر الحكومية عام ٢٠٢٢ 2022 Number and types of the slaughtered chicken within governmental slaughterhouses Year, 2022

Governorates	الاجمالي Total	سمان Quail	حمام Pigoun	أرانب Rabbits	رومي Turkey	بط Duck	دجاج Chicken	المحافظة
Alexandria	720177	0	0	0	0	0	720177	الاسكندرية
Behera	22034885	472139	0	0	0	0	21562746	البحيرة
Gharbia	828200	23000	0	0	0	17000	788200	الغربية
Kafr El Sheikh	192500	174500	0	0	0	0	18000	كفر الشيخ
Dakahlia	2496064	0	0	0	0	0	2496064	الدقهلية
Damietta	3333680	3150	3350	900	0	8850	3317430	دمياط
Sharkia	13701521	56700	0	0	68191	232111	13344519	الشرقية
Ismailia	22540538	0	0	0	0	0	22540538	الاسماعيلية
Port Said	2100158	0	0	0	0	0	2100158	بور سعيد
Suez	1860631	0	0	0	0	0	1860631	السويس
Menoufia	830250	0	0	0	0	167200	663050	المنوفية
Qalyoubia	17505345	1484750	42400	46850	161504	1826008	13943833	القليوبية
Cairo	9427382	0	23528	2156	197983	3950	9199765	القاهرة
Lower Egypt	97571331	2214239	69278	49906	427678	2255119	92555111	الوجة البحري
Giza	17981772	250	15035	7616	112280	31889	17814702	الجيزة
Beni Suef	1085648	0	0	0	97000	0	988648	بنى سويف
Fayoum	154503	0	0	0	0	0	154503	الفيوم
Menia	734792	0	0	0	0	0	734792	المنيا
Middle Egypt	19956715	250	15035	7616	209280	31889	19692645	مصر الوسطى
Assuit	126820	0	0	0	0	0	126820	أسيوط
Suhag	0	0	0	0	0	0	0	سوهاج
Qena	142015	0	0	0	0	0	142015	قنا
Luxor	160815	0	0	0	0	0	160815	الاقصر
Aswan	0	0	0	0	0	0	0	أسوان
Upper Egypt	429650	0	0	0	0	0	429650	مصر العليا
Matrouh	73029	0	0	0	0	0	73029	مطروح
North Sinai	0	0	0	0	0	0	0	شمال سيناء
South Sinai	0	0	0	0	0	0	0	جنوب سيناء
New Valley	372785	0	0	0	0	0	372785	الوادى الجديد
Red Sea	57675	0	0	0	0	0	57675	البحر الاحمر
Out The Valley	503489	0	0	0	0	0	503489	خارج الوادى
National Total	118461185	2214489	84313	57522	636958	2287008	113180895	اجمالي الجمهورية

Table (58)

جدول (٥٨)

Quantities type of chicken meat in governmental slaughterhouses Year, 2022

كميات أنواع لحوم الدواجن داخل المجازر الحكومية عام ٢٠٢٢

Quantities (Ton)

الكميات (طن)

Governorates	الاجمالي Total	سمان Quail	حمام Pigoun	أرانب Rabbits	رومي Turkey	بط Duck	دجاج Chicken	المحافظة
Alexandria	720.177	0.000	0.000	0.000	0.000	0.000	720.177	الاسكندرية
Behera	21633.567	70.821	0.000	0.000	0.000	0.000	21562.746	البحيرة
Gharbia	825.650	3.450	0.000	0.000	0.000	34.000	788.200	الغربية
Kafr El Sheikh	44.175	26.175	0.000	0.000	0.000	0.000	18.000	كفر الشيخ
Dakahlia	2496.064	0.000	0.000	0.000	0.000	0.000	2496.064	الدقهلية
Damietta	3337.173	0.473	0.670	0.900	0.000	17.700	3317.430	دمياط
Sharkia	14362.774	8.505	0.000	0.000	545.528	464.222	13344.519	الشرقية
Ismailia	22540.538	0.000	0.000	0.000	0.000	0.000	22540.538	الاسماعيلية
Port Said	2100.158	0.000	0.000	0.000	0.000	0.000	2100.158	بور سعيد
Suez	1860.631	0.000	0.000	0.000	0.000	0.000	1860.631	السويس
Menoufia	997.450	0.000	0.000	0.000	0.000	334.400	663.050	المنوفية
Qalyoubia	19165.924	222.713	8.480	46.850	1292.032	3652.016	13943.833	القليوبية
Cairo	10798.391	0.000	4.706	2.156	1583.864	7.900	9199.765	القاهرة
Lower Egypt	100882.672	332.137	13.856	49.906	3421.424	4510.238	92555.111	الوجة البحرى
Giza	18787.381	0.038	3.007	7.616	898.240	63.778	17814.702	الجيزة
Beni Suef	1764.648	0.000	0.000	0.000	776.000	0.000	988.648	بنى سويف
Fayoum	154.503	0.000	0.000	0.000	0.000	0.000	154.503	الفيوم
Menia	734.792	0.000	0.000	0.000	0.000	0.000	734.792	المنيا
Middle Egypt	21441.324	0.038	3.007	7.616	1674.240	63.778	19692.645	مصر الوسطى
Assuit	126.820	0.000	0.000	0.000	0.000	0.000	126.820	أسيوط
Suhag	0.000	0.000	0.000	0.000	0.000	0.000	0.000	سوهاج
Qena	142.015	0.000	0.000	0.000	0.000	0.000	142.015	قنا
Luxor	160.815	0.000	0.000	0.000	0.000	0.000	160.815	الأقصر
Aswan	0.000	0.000	0.000	0.000	0.000	0.000	0.000	أسوان
Upper Egypt	429.650	0.000	0.000	0.000	0.000	0.000	429.650	مصر العليا
Matrouh	73.029	0.000	0.000	0.000	0.000	0.000	73.029	مطروح
North Sinai	0.000	0.000	0.000	0.000	0.000	0.000	0.000	شمال سيناء
South Sinai	0.000	0.000	0.000	0.000	0.000	0.000	0.000	جنوب سيناء
New Valley	372.785	0.000	0.000	0.000	0.000	0.000	372.785	الوادى الجديد
Red Sea	57.675	0.000	0.000	0.000	0.000	0.000	57.675	البحر الاحمر
Out The Valley	503.489	0.000	0.000	0.000	0.000	0.000	503.489	خارج الوادى
National Total	123257.135	332.175	16.863	57.522	5095.664	4574.016	113180.895	اجمالي الجمهورية

Table (59)

تقدير كميات لحوم الدواجن داخل المجازر الحكومية عام ٢٠٢٢ Estimate quantities of chicken meat in governmental slaughterhouses Year, 2022

Quantities (Ton)

الكميات (طن)

Kind	كمية اللحوم (طن) Quantity (Ton)	متوسط وزن الذبيحة (كيلوجرام) Av. Slaughtered weight (K.G.)	عدد المذبوحات Num of slaughters	النوع
Chicken	113181	1	113180895	دجاج
Duck	4574	2	2287008	بط
Turkey	5096	8	636958	رومي
Rabbit	58	1	57522	أرانب
Pigoun	17	0.200	84313	حمام
Quail	332	0.150	2214489	سمان
Total	123257	-	118461185	الجملة

Table	Contains	Page
1	Total of poultry	2
	Section 1 : Broilers	
2	Numbers of working farms and dormitories	4
	Section 2 : Hybrid baladi chicken	
3	Numbers of working farms and dormitories	6
4	Full capacity according to categories (thousand chicken)	7
5	Actual capacity according to categories (thousand chicken)	8
6	Number of working farms and dormitories Farms (5 thousand to less than 25 thousand chicken)	9
7	Full, actual and deactivated capacity (thousandchicken) Farms (5 thousand to less than 25 thousand chicken)	10
8	Number of working farms and dormitories Farms (25 thousand to less than 100 thousand chicken)	11
9	Full, actual and deactivated capacity (thousand chicken) Farms (25 thousand to less than 100 thousand chicken)	12
10	Number of working farms and dormitories Farms (100 thousands chicken and more)	13
11	Full, actual and deactivated capacity (thousand chicken) Farms (100 thousands chicken and more)	14
	Section 3 : Breeding baladi chicken	
12	Number of working farms and dormitories	16
13	Full, actual and deactivated capacity (thousand chicken)	17
	Section 4 : Breeding duck	
14	Number of working farms and dormitories	19
15	Full, actual and deactivated capacity (thousand duck)	20
	Section 5 : Duck production	
16	Number of working farms and dormitories	22
17	Full, actual and deactivated capacity (thousand duck)	23
	Section 6 : Turkey production	
18	Number of working farms and dormitories	25
19	Full, actual and deactivated capacity (thousand bird)	26

Table	Contains	Page
	Section 7 : Rabbits production	
20	Number of working farms, dormitories and full capacity (thousand rabbit)	28
21	Actual capacity (thousand rabbit)	29
22	Full, actual capacity (thousand rabbit)	30
	Section 8 : Table egg production	
23	Number of working farms and dormitories	32
	Section 9 : Poultry parent	
24	Number of working farms and dormitories	34
25	Full, actual and deactivated capacity (thosand chicken)	35
26	Full, actual and deactivated capacity (mill.egg)	36
	Section 10 : Brooding farms	
27	Number of working farms and dormitories	38
	<i>First : Broiler brooding farms</i>	
28	Number of dormitories	40
29	Full, actual and deactivated capacity (thousand chicken)	41
30	Full, actual and deactivated capacity (mill. egg)	42
	<i>Second : Layer brooding farms</i>	
31	Number of dormitories	44
32	Full, actual and deactivated capacity (thosand chicken)	45
33	Full, actual and deactivated capacity (mill. egg)	46
	<i>Third : Duck brooding farms</i>	
34	Number of dormitories	48
35	Full, actual and deactivated capacity (thousand duck)	49
36	Full, actual and deactivated capacity (mil.egg)	50
	<i>Fourth : Turkey brooding farms</i>	
37	Number of dormitories	52
38	Full, actual and deactivated capacity (thousand chicken)	53
39	Full, actual and deactivated capacity (mill.egg.)	54

Table	Contains	Page
	Section 11 : Multiple baladi chicken	
40	Number of working farms and dormitories	56
41	Full, actual and deactivated capacity (thousand chicken)	57
42	Full, actual and deactivated capacity (mill.egg)	58
	Section 12 : Artificial hatcheries mills	
43	Number of working laboratory and full capacity (thousand egg)	60
44	Number and types of hatching egg and produced chicks (thousand)	61
45	Full capacity, hatching egg and produced chicks	63
46	Number of stalled laboratory and full capacity (thousand egg)	64
	Section 13: Municipal hatching mills (chicken)	
47	Number of working laboratory and full capacity (thousand egg)	66
48	Number and types of hatching egg and produced chicks (thousand)	67
49	Full capacity, hatching egg and produced chicks	69
50	Number of stalled laboratory and full capacity (thousand egg)	70
	Section 14 : Poultry feed factories	
51	Number of factories and full capacity	72
52	Number of working factories and actual capacity	73
53	Full, actual and deactivated capacity	74
	Section 15 : Number of veterinary units and immunizations	
54	Number of veterinary units at governorate level	76
55	Number of vaccinated chicken according to vaccine type at governorate level	77
	Section 16 : Chicken slaughterhouses	
56	Num. of Chicken slaughterhouses according to type and full capacity (thou. bird/ Day)	80
57	Number and types of the slaughtered chicken within governmental slaughterhouses	81
58	Quantities type of chicken meat in governmental slaughterhouses	82
59	Estimate quantities of chicken meat in governmental slaughterhouses	83

Introduction

The construction of statistical agricultural database accurate and comprehensive is one of the main tasks of the Economic Affairs Sector due to its importance, It is considered the cornerstone of the scientific planning for economic and social development . Data and statistical information about poultry production are represent a major part of that database.

The Economic Affairs Sector at Ministry of Agriculture and Land Reclamation is pleased to present this version of statistical bulletin on poultry production in year, 2022 which includes statistics about number of poultry farms (foreign, fattening baladi chickens, breeding baladi chicken, table egg production, rabbit, duck, turkey, chicken grandparents, mother poultry farms, Propagation baladi chicken) , their full capacity and actual production. In addition statistical about poultry feed factories (artificial and baladi) and hatcheries Labs. It also includes statistics about number of veterinary units, immunizations, vaccines, type and numbers of poultry slaughtered and quantities of poultry meat to help researchers, scholars, and decision makers.

The Economics Affairs Sector hopes that this bulletin contribute to achievement its goals.

Head of

Economic Affairs Sector

Ali AbdELMohsen

Prof. \ ALI ABD ELMOHSEN

ARAB REPUBLIC OF EGYPT
MINISTRY OF AGRICULTURE AND LAND RECLAMATION
Economic Affairs Sector



Statistics of Poultry 2022

