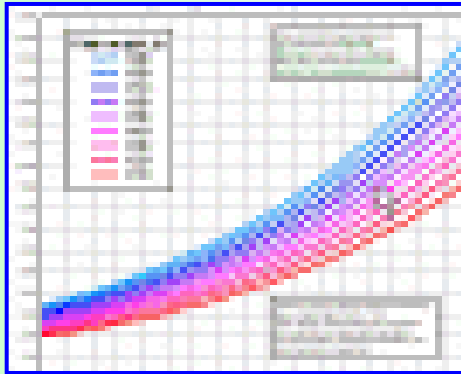




جمهورية مصر العربية
وزارة الزراعة وإستصلاح الأراضي
قطاع الشؤون الاقتصادية

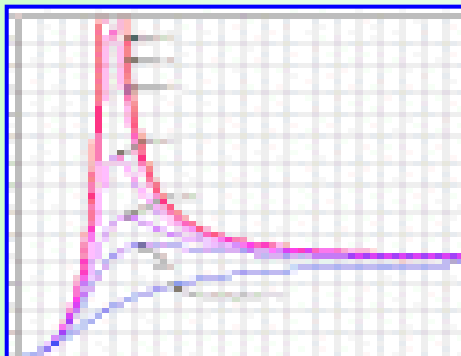
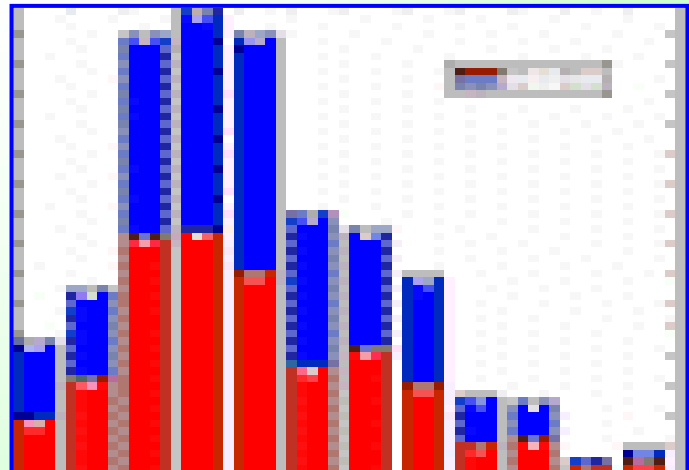
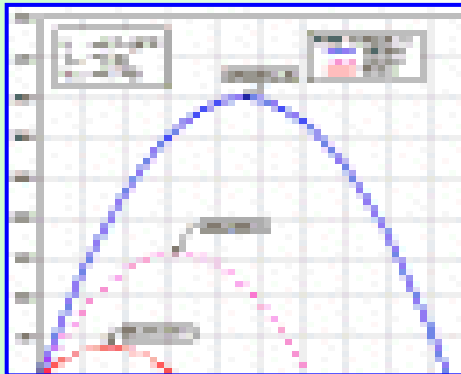
نشرة

إحصاءات الأسعار الزراعية



الجزء الثاني

المحاصيل الحقلية وحاصلات الخضار والمنتجات الثانوية
(الصيفية والنيلية) والفاكهة عام ٢٠٢١



مقدمة

تؤدي الأسعار المزرعية دوراً هاماً فى الحياة الإقتصادية والإجتماعية للمزارع باعتبارها من المتغيرات الهامة التى تؤثر بشكل مباشر على دخول المزارعين ومستوى معيشتهم.

وتعتبر الأسعار المزرعية الموجه الأساسى لإستخدام الموارد الزراعية لذا تحظى هذه المتغيرات بأهمية خاصة لدى واضعى السياسة ومتخذى القرار والدارسين والباحثين .

ويسر قطاع الشؤون الإقتصادية بوزارة الزراعة وإستصلاح الأراضى أن يقدم هذه النشرة متضمنة الأسعار المزرعية والمتداولة للمحاصيل الحقلية والخضر الصيفية والنيلىة والفاكهة وكذا المنتجات الثانوية لعام ٢٠٢١ على مستوى محافظات الجمهورية.

ونأمل أن تحقق هذه النشرة الأهداف المرجوة منها.

رئيس

قطاع الشؤون الإقتصادية

عبد المحسن

أ.د/ علي عبد المحسن

فريق إعداد نشرة الأسعار الصيفية لعام ٢٠٢١

الاسم	الوظيفة
د/ أشرف الضالع	رئيس الإدارة المركزية للإقتصاد الزراعي
م / محمود راضي محمود	مدير عام الإدارة العامة للإحصاءات الزراعية
إلهام احمد حسن	إعداد بيانات ومراجعة النشرة
عفاف عبد المعبود لطفي عبد الرازق	إعداد وإدخال مراجعة النشرة
إيناس إبراهيم السيد	إدخال بيانات

المحتويات

رقم الصفحة	الموضوع	جدول
	الباب الأول	
	متوسط الأسعار المزرعية لأهم المحاصيل الحقلية والنباتات الطبية والعطرية وحاصلات الخضر (الصيفية والنيلية) والفاكهة	
	الفصل الأول	
	متوسط الأسعار المزرعية لأهم المحاصيل الحقلية (الصيفية والنيلية) والنباتات الطبية والعطرية	
٣	القطن الزهر.	١
٤	الذرة الشامى (البيضاء والصفراء) الصيفي .	٢
٥	الأرز (الشعير) والذرة الرفيعة الصيفي .	٣
٦	الفول السوداني والسمسم وفول الصويا الصيفي .	٤
٧	البصل وعباد الشمس الصيفي .	٥
٨	الريحان والكرديه والحناء .	٦
٩	الذرة الشامى (البيضاء والصفراء) النيلى .	٧
١٠	الذرة الرفيعة النيلى .	٨
	الفصل الثانى	
	متوسط الأسعار المزرعية لأهم حاصلات الخضر (الصيفية والنيلية)	
١٣	الطماطم والبطاطس الصيفي .	٩
١٤	الكوسة والخيار الصيفي .	١٠
١٥	اللوبياء (الخضراء والجافة) الصيفي .	١١
١٦	الباذنجان والبطاطا الصيفي .	١٢
١٧	الفاصوليا (الخضراء و الجافة) الصيفي .	١٣
١٨	الفلفل والقلقاس الصيفي .	١٤
١٩	البطيخ والبامية والكنتالوب الصيفي .	١٥
٢٠	الطماطم والبطاطس النيلى .	١٦

رقم الصفحة	الموضوع	جدول
٢١	الكوسة والخيار النيلي .	١٧
٢٢	اللوبياء (الخضراء و الجافة) النيلي .	١٨
٢٣	البامية والملوخية النيلي .	١٩
٢٤	الكرنب والقنبيط النيلي .	٢٠
٢٥	الجزر و الكنتالوب النيلي .	٢١
٢٦	الفاصوليا الخضراء والبادنجان النيلي .	٢٢
٢٧	البطاطا والفلفل النيلي.	٢٣
٢٨	البسلة خضراء والقثاء.	٢٤
الفصل الثالث		
متوسط الأسعار المزرعية لأهم حاصلات الفاكهة		
٣١	أصناف البلح.	٢٥
٣٢	أصناف البرتقال.	٢٦
٣٧	أصناف الموالح .	٢٧
٤٠	المانجو .	٢٨
٤١	أصناف العنب .	٢٩
٤٥	أصناف الموز .	٣٠
٤٧	أهم حاصلات الفاكهة الأخرى .	٣١
الباب الثاني		
المتوسط الشهري للأسعار المتداولة لأهم المحاصيل الحقلية وحاصلات الخضر والفاكهة		
الفصل الأول		
المتوسط الشهري للأسعار المتداولة لأهم المحاصيل الحقلية		
٥٥	الأرز الأبيض والبصل.	٣٢
٥٦	الذرة الشامية والذرة الرفيعة .	٣٣
٥٧	الفول السوداني والسمسم .	٣٤

رقم الصفحة	الموضوع	جدول
	الفصل الثاني	
	المتوسط الشهري للأسعار المتداولة لأهم حاصلات الخضار	
٦١	الطماطم والبطاطس .	٣٥
٦٢	اللوبيا (الخضراء والجافة) .	٣٦
٦٣	الكوسة والخيار.	٣٧
٦٤	الفاصوليا (الخضراء والجافة) .	٣٨
٦٥	الباذنجان والبطاطا .	٣٩
٦٦	الفلفل والقلقاس.	٤٠
٦٧	الملوخية والبامية .	٤١
٦٨	الكنتالوب والبطيخ .	٤٢
	الفصل الثالث	
	المتوسط الشهري للأسعار المتداولة لأهم حاصلات الفاكهة	
٧١	أهم أصناف البلح.	٤٣
٧٤	أهم أصناف البرتقال.	٤٤
٧٦	أهم أصناف الموالح.	٤٥
٧٧	أهم أصناف العنب .	٤٦
٧٩	أهم حاصلات الفاكهة الأخرى .	٤٧
	الباب الثالث	
	الإنتاج وإنتاجية الفدان ومتوسط الأسعار المزرعية للمنتجات الثانوية	
٨٧	الإحطاب .	٤٨
٩٨	القش .	٤٩

الباب الأول

**متوسط الأسعار المزرعية لأهم
المحاصيل الحقلية والنباتات الطبية والعطرية
وحاصلات الخضر (الصيفية والنيلية) والفاكهة**

Chapter (1)

**Average Farm-Gate Prices of Major
(Summer & Nili) Field Crops, Medical &
Aromatic Plants, Vegetable and Fruit Crops**

الفصل الأول

متوسط الأسعار المزرعية لأهم
المحاصيل الحقلية والنباتات الطبية والعطرية
(الصيفية والنيلية)

Section (1)

Average Farm-Gate Prices of Major Field
Crops & Medical and Aromatic Plants.
(Summer & Nili)

Table (1)

Average the farm gate price for seed Cotton
at the level of varieties, 2021

(Unit : L.E. / M.Quintal)

جدول (١)

متوسط السعر المزرعى لمحصول القطن الزهر

عام ٢٠٢١ على مستوى الأصناف

(الوحدة : جنيه / قنطار مترى)

Governorates	Variety	متوسط السعر	جيزة ٩٦	اصناف أخرى	جيزة ٩٥	جيزة ٩٢	جيزة ٩٠	٨٧	جيزة ٨٨	جيزة ٩٤	جيزة ٨٦	جيزة ٤٥	الصف
	Average price	G. 96		G. 95	G. 92	G. 90	G. 87	G. 88	G. 94	G. 86	G. 45	المحافظات	
Alexandria	4900	-	-	-	-	-	-	-	-	-	-	4900	الإسكندرية
Behera	4885	-	-	-	-	-	-	-	-	-	4890	4880	البحيرة
Gharbia	4865	-	-	-	-	-	-	-	-	-	-	4865	الغربية
Kafr_El Sheikh	4875	-	-	-	-	-	-	-	-	-	-	4875	كفر الشيخ
Dakahlia	4885	-	-	-	-	-	-	-	-	-	-	4885	الدقهلية
Damietta	4970	-	-	-	-	-	-	-	-	-	-	4970	دمياط
Sharkia	4965	-	-	-	-	-	-	-	-	4965	-	-	الشرقية
Ismailia	4960	-	-	-	-	-	-	4960	-	-	-	-	الإسماعيلية
Port Said	4870	-	-	-	-	-	-	4870	-	-	-	-	بورسعيد
Menoufia	4860	-	-	-	-	-	4860	-	-	-	-	-	المنوفية
Qalyoubia	4865	-	-	-	-	-	4865	-	-	-	-	-	القليوبية
Average of Lower Egypt	4895	-	-	-	-	-	4860	4908	4965	4890	4882	-	متوسط الوجه البحرى
Beni Suef	4960	4960	-	-	-	-	-	-	-	-	-	-	بنى سويف
Fayoum	4870	-	-	-	-	4870	-	-	-	-	-	-	الفيوم
Menia	4890	-	-	-	4890	-	-	-	-	-	-	-	المنيا
Average of Middle Egypt	4901	4960	-	-	4890	4870	-	-	-	-	-	-	متوسط مصر الوسطى
Assuit	4860	-	-	-	-	-	-	-	-	-	-	4860	أسيوط
Suhag	4860	-	4860	-	-	-	-	-	-	-	-	4860	سوهاج
Average of Upper Egypt	4860	-	4860	-	-	-	-	-	-	-	-	4860	متوسط مصر العليا
Average of Inside the valley	4895	4960	4860	-	4890	4870	4860	4908	4965	4890	4882	-	متوسط داخل الوادى
Noubaria	4885	-	-	-	-	-	-	-	-	-	-	4885	النوبارية
Average of Outside the valley	4885	-	-	-	-	-	-	-	-	-	-	4885	متوسط خارج الوادى
General Average	4895	4960	4860	-	4890	4870	4860	4908	4965	4890	4882	-	المتوسط العام

source : Economic Affairs Sector.

المصدر : قطاع الشؤون الاقتصادية.

Table (2)

جدول (٢)

Average Farm-Gate Price of Summer

متوسط السعر المزرعى لمحصول الذرة الشامي

(White and Corn) Maize Crops, 2021

(البيضاء والصفراء) الصيفي عام ٢٠٢١

Crop Governorates	الذرة الشامية البيضاء والصفراء White & Corn Maize (جنيه / أردب) (L.E./Ardab)	الذرة الشامية الصفراء Corn Maize (جنيه / أردب) (L.E./Ardab)	الذرة الشامية البيضاء White Maize (جنيه / أردب) (L.E./Ardab)	المحصول
				المحافظات
Alexandria	570	606	534	الإسكندرية
Behera	592	688	496	البحيرة
Gharbia	553	608	498	الغربية
Kafr-El Sheikh	549	604	494	كفر الشيخ
Dakahlia	595	690	500	الدقهلية
Damietta	589	630	547	دمياط
Sharkia	589	686	492	الشرقية
Ismailia	573	610	536	الإسماعيلية
Port Said	580	628	531	بور سعيد
Suez	545	-	545	السويس
Menoufia	597	692	502	المنوفية
Qalyoubia	558	612	504	القليوبية
Cairo	550	-	550	القاهرة
Average of Lower Egypt	582	659	500	متوسط الوجه البحري
Giza	570	626	514	الجيزة
Beni Suef	563	614	512	بنى سويف
Fayoum	570	624	516	الفيوم
Menia	600	694	506	المنيا
Average of Middle Egypt	582	658	510	متوسط مصر الوسطى
Assuit	602	696	508	أسيوط
Suhag	566	622	510	سوهاج
Qena	572	616	527	قنا
Luxor	580	618	541	الأقصر
Aswan	582	620	543	أسوان
Average of Upper Egypt	585	661	510	متوسط مصر العليا
Average of Inside the valley	582	659	505	متوسط داخل الوادي
New Valley	564	602	525	الوادي الجديد
Matruh	570	600	539	مطروح
Noubaria	610	698	521	النوبارية
Average of Outside the valley	593	655	522	متوسط خارج الوادي
General Average	583	659	505	المتوسط العام

source : Economic Affairs Sector.

المصدر : قطاع الشؤون الاقتصادية.

Table (3)

جدول (٣)

Average Farm-Gate Price of Summer

متوسط السعر المزرعى لمحصولي

(Paddy) Rice and Sorghum Crops, 2021

الأرز (الشعير) والذرة الرفيعة الصيفي ٢٠٢١

Governorates	Crop	الأرز الشعير (Paddy) Rice	المحصول
	الذرة الرفيعة Sorghum (جنيه / أردب) (L.E./Ardab)	(جنيه / طن) (L.E./Ton)	المحافظات
Alexandria	-	5988	الإسكندرية
Behera	-	5965	البحيرة
Gharbia	-	5969	الغربية
Kafr_El Sheikh	-	5960	كفر الشيخ
Dakahlia	-	5957	الدقهلية
Damietta	-	5981	دمياط
Sharkia	-	5973	الشرقية
Ismailia	-	5985	الإسماعيلية
Port Said	-	5977	بور سعيد
Suez	-	6000	السويس
Qalyoubia	-	5993	القليوبية
Average of Lower Egypt	-	5964	متوسط الوجه البحرى
Giza	560	-	الجيزة
Beni Suef	554	5995	بنى سويف
Fayoum	544	5991	الفيوم
Menia	548	-	المنيا
Average of Middle Egypt	545	5992	متوسط مصر الوسطى
Assuit	546	-	أسيوط
Suhag	542	-	سوهاج
Qena	550	-	قنا
Luxor	558	-	الأقصر
Aswan	552	-	أسوان
Average of Upper Egypt	545	-	متوسط مصر العليا
Average of Inside the valley	545	5964	متوسط داخل الوادى
New Valley	556	-	الوادى الجديد
Noubaria	-	5998	النوبارية
Average of Outside the valley	556	5998	متوسط خارج الوادى
General Average	545	5964	المتوسط العام

source : Economic Affairs Sector.

المصدر : قطاع الشؤون الاقتصادية.

Table (4)

جدول (٤)

Average Farm-Gate Price of Summer Peanuts

متوسط السعر المزرعى لمحصول الفول السوداني

Sesame and soybeans Crops, 2021

السمسم وفول الصويا الصيفي عام ٢٠٢١

Crop Governorates	فول الصويا Soybeans	السمسم Sesame	الفول السوداني Peanuts	المحصول
	(جنيه / طن) (L.E./Ton)	(جنيه / أردب) (L.E./Ardab)	(جنيه / أردب) (L.E./Ardab)	المحافظات
Alexandria	-	3020	-	الإسكندرية
Behera	18087	3025	1772	البحيرة
Gharbia	18078	3015	-	الغربية
Kafr-El Sheikh	18070	3010	1794	كفر الشيخ
Dakahlia	18066	3022	-	الدقهلية
Damietta	18055	3030	-	دمياط
Sharkia	18085	3033	1770	الشرقية
Ismailia	18051	3040	1774	الإسماعيلية
Port Said	-	3035	-	بور سعيد
Suez	-	3028	1800	السويس
Menoufia	18060	-	1792	المنوفية
Qalyoubia	18040	3035	1790	القليوبية
Cairo	-	3000	-	القاهرة
Average of Lower Egypt	18067	3030	1772	متوسط الوجه البحرى
Giza	-	3022	1784	الجيزة
Beni Suef	18064	3017	1712	بنى سويف
Fayoum	-	3015	-	الفيوم
Menia	18068	3012	1768	المنيا
Average of Middle Egypt	18068	3016	1766	متوسط مصر الوسطى
Assuit	18081	3020	1786	أسيوط
Suhag	18076	3015	1778	سوهاج
Qena	18074	3022	1798	قنا
Luxor	-	3028	1796	الأقصر
Aswan	-	3015	1776	أسوان
Average of Upper Egypt	18080	3016	1780	متوسط مصر العليا
Average of Inside the valley	18068	3023	1771	متوسط داخل الوادى
New Valley	18083	3017	1765	الوادى الجديد
Matruh	-	3020	1788	مطروح
Noubaria	18053	3040	1764	النوبارية
Average of Outside the valley	18055	3038	1765	متوسط خارج الوادى
General Average	18068	3025	1767	المتوسط العام

source : Economic Affairs Sector.

المصدر : قطاع الشؤون الاقتصادية.

Table (5)

جدول (٥)

Average Farm-Gate Price of Summer

متوسط السعر المزرعى لمحصولى

Onion and Sunflower Crops, 2021

البصل الصيفى وعباد الشمس عام ٢٠٢١

Governorates	Crop	البصل	المحصول
	Sunflower (جنيه / طن) (L.E./ Ton)	Onion (جنيه / طن) (L.E./ Ton)	المحافظات
Alexandria	15030	-	الإسكندرية
Behera	15023	1992	البحيرة
Gharbia	15015	-	الغربية
Dakahlia	15025	1988	الدقهلية
Damietta	15010	1986	دمياط
Sharkia	15018	-	الشرقية
Port Said	15032	-	بورسعيد
Suez	-	1998	السويس
Menoufia	-	1995	المنوفية
Cairo	-	2000	القاهرة
Average of Lower Egypt	15022	1989	متوسط الوجه البحرى
Giza	15026	1990	الجيزة
Beni Suef	15025	-	بنى سويف
Fayoum	15030	-	الفيوم
Menia	15027	-	المنيا
Average of Middle Egypt	15028	1990	متوسط مصر الوسطى
Assuit	15015	-	أسيوط
Suhag	15033	-	سوهاج
Average of Upper Egypt	15017	-	متوسط مصر العليا
Average of Inside the valley	15024	1990	متوسط داخل الوادى
New Valley	15037	-	الوادى الجديد
Matruh	15017	-	مطروح
Sea red	15040	-	البحر الأحمر
Noubaria	-	1983	النوبارية
Average of Outside the valley	15040	1983	متوسط خارج الوادى
General Average	15028	1988	المتوسط العام

source : Economic Affairs Sector.

المصدر : قطاع الشئون الإقتصادية.

Table (6)

جدول (٦)

Average Farm-Gate Price of

متوسط السعر المزرعى لنباتات

Basil, Carcadeh and Henna Plants, 2021

الريحان والكركدية والحناء لعام ٢٠٢١

Governorates	Crop	الحناء Henna	الكركدية Carcadeh	الريحان Basil	المحصول
		(جنيه / طن) (L.E./ Ton)	(جنيه / طن) (L.E./ Ton)	(جنيه / طن) (L.E./ Ton)	المحافظات
Gharbia	-	-	-	1298	الغربية
Average of Lower Egypt	-	-	-	1298	متوسط الوجه البحرى
Beni Suef	-	-	-	1285	بنى سويف
Fayoum	-	-	-	1292	الفيوم
Menia	-	-	-	1279	المنيا
Average of Middle Egypt	-	-	-	1285	متوسط مصر الوسطى
Assuit	-	-	-	1277	أسيوط
Qena	-	-	34997	1300	قنا
Luxor	-	-	34993	-	الأقصر
Aswan	3980	34989	34989	1289	أسوان
Average of Upper Egypt	3980	34990	34990	1278	متوسط مصر العليا
Average of Inside the valley	3980	34990	34990	1282	داخل الوادى
New Valley	-	-	-	1282	الوادى الجديد
Noubaria	-	-	35000	1295	النوبارية
Average of Outside the valley	-	-	35000	1285	متوسط خارج الوادى
General Average	3980	34990	34990	1282	المتوسط العام

source : Economic Affairs Sector.

المصدر : قطاع الشؤون الاقتصادية.

Table (2)

Average Farm-Gate Price of Nili
(White and Corn) Maize Crops, 2021

جدول (٧)

متوسط السعر المزرعى لمحصول الذرة الشامي
(البيضاء والصفراء) النيليني عام ٢٠٢١

Governorates	Crop	الذرة الشامية البيضاء والصفراء	الذرة الشامية الصفراء	الذرة الشامية البيضاء	المحصول
	White & Corn Maize	Corn Maize	White Maize		المحافظات
	(جنيه / أردب)	(جنيه / أردب)	(جنيه / أردب)		
	(L.E./Ardab)	(L.E./Ardab)	(L.E./Ardab)		
Alexandria	624	655	593		الإسكندرية
Behera	618	650	586		البحيرة
Gharbia	670	670	-		الغربية
Dakahlia	620	650	590		الدقهلية
Sharkia	590	670	510		الشرقية
Suez	583	660	505		السويس
Average of Lower Egypt	615	654	589		متوسط الوجه البحري
Giza	625	665	585		الجيزة
Beni Suef	628	660	595		بنى سويف
Fayoum	592	-	592		الفيوم
Average of Middle Egypt	601	662	592		متوسط مصر الوسطى
Qena	630	660	599		قنا
Luxor	597	-	597		الأقصر
Average of Upper Egypt	630	660	598		متوسط مصر العليا
Average of Inside the valley	611	655	591		متوسط داخل الوادي
New Valley	587	-	587		الوادي الجديد
North Sinai	510	-	510		شمال سيناء
Noubaria	606	620	591		النوبارية
Average of Outside the valley	603	620	587		متوسط خارج الوادي
General Average	608	640	590		المتوسط العام

source : Economic Affairs Sector.

المصدر : قطاع الشؤون الاقتصادية.

Table (8)

جدول (٨)

Average Farm-Gate Price of Nili

متوسط السعر المزرعى لمحصول

Sorghum Crops, 2021

الذرة الرفيعة النيلية عام ٢٠٢١

Governorates	الذرة الرفيعة Sorghum (جنيه / أردب) (L.E./Ardab)	المحصول المحافظات
Beni Suef	543	بني سويف
Average of Middle Egypt	543	متوسط مصر الوسطي
Qena	550	قنا
Luxor	546	الأقصر
Average of Upper Egypt	547	متوسط مصر العليا
Average of Inside the valley	544	متوسط داخل الوادي
New Valley	548	الوادي الجديد
Average of Outside the valley	548	متوسط خارج الوادي
General Average	544	المتوسط العام

source : Economic Affairs

المصدر : قطاع الشؤون الاقتصادية.

الفصل الثاني

متوسط الأسعار المزرعية لأهم محاصيل الخضار (الصيفية والنيلىية)

Section (2)

Average Farm-Gate Prices of Major(Summer & Nili)Vegetable Crops

Table (9)

Average Farm-Gate Price of Summer
Tomato and Potato Crops, 2021

جدول (٩)

متوسط السعر المزرعى لمحصولي الطماطم
والبطاطس الصيفية عام ٢٠٢١

(L.E. \ Ton)		(جنيه / طن)	
Governorates	Crop البطاطس Potato	الطماطم Tomato	المحصول المحافظات
Alexandria	3966	3587	الإسكندرية
Behera	3957	3579	البحيرة
Gharbia	3963	3591	الغربية
Kafr_El Sheikh	3974	3593	كفر الشيخ
Dakahlia	3945	3590	الدقهلية
Damietta	3969	3596	دمياط
Sharkia	3971	3581	الشرقية
Ismailia	3960	3584	الإسماعيلية
Port Said	3990	3583	بور سعيد
Suez	-	3580	السويس
Menoufia	3954	3594	المنوفية
Qalyoubia	3977	3586	القليوبية
Cairo	3993	3588	القاهرة
Average of Lower Egypt	3956	3585	متوسط الوجه البحري
Giza	3948	3574	الجيزة
Beni Suef	3951	3590	بنى سويف
Fayoum	-	3599	الفيوم
Menia	3942	3577	المنيا
Average of Middle Egypt	3946	3580	متوسط مصر الوسطى
Assuit	3988	3596	أسيوط
Suhag	3980	3593	سوهاج
Qena	3996	3598	قنا
Luxor	4000	3587	الأقصر
Aswan	3983	3596	أسوان
Average of Upper Egypt	3981	3594	متوسط مصر العليا
Average of Inside the valley	3955	3584	متوسط داخل الوادى
New Valley	3935	3582	الوادى الجديد
Matruh	3985	3571	مطروح
North Sinai	-	3584	شمال سيناء
South Sinai	3998	3500	جنوب سيناء
Noubaria	3939	3568	النوبارية
Average of Outside the valley	3937	3569	متوسط خارج الوادى
General Average	3948	3579	المتوسط العام

source : Economic Affairs Sector.

المصدر : قطاع الشؤون الاقتصادية .

Table (10)

Average Farm-Gate Price of Summer
Squash and Cucumber Crops, 2021

(L.E. \ Ton)

جدول (١٠)

متوسط السعر المزرعى لمحصولي

الكوسة والخيار الصيفية عام ٢٠٢١

(جنيه / طن)

Governorates	Crop الخيار Cucumber	الكوسة Squash	المحصول المحافظات
Alexandria	4082	5041	الإسكندرية
Behera	4091	5069	البحيرة
Gharbia	4078	5090	الغربية
Kafr_El Sheikh	4078	5044	كفر الشيخ
Dakahlia	4045	5072	الدقهلية
Damietta	4090	5075	دمياط
Sharkia	4087	5038	الشرقية
Ismailia	4075	5054	الإسماعيلية
Port Said	-	5100	بور سعيد
Suez	4084	5084	السويس
Menoufia	4093	5098	المنوفية
Qalyoubia	4086	5057	القليوبية
Cairo	4000	5087	القاهرة
Average of Lower Egypt	4071	5047	متوسط الوجه البحرى
Giza	4078	5047	الجيزة
Beni Suef	4083	5066	بنى سويف
Fayoum	4076	5060	الفيوم
Menia	4085	5078	المنيا
Average of Middle Egypt	4081	5050	متوسط مصر الوسطى
Assuit	4090	-	أسيوط
Suhag	4072	5063	سوهاج
Qena	4069	-	قنا
Luxor	4084	5084	الأقصر
Aswan	4087	-	أسوان
Average of Upper Egypt	4073	5071	متوسط مصر العليا
Average of Inside the valley	4077	5048	متوسط داخل الوادى
New Valley	4075	5081	الوادى الجديد
Matruh	4080	5051	مطروح
North Sinai	4097	5095	شمال سيناء
South Sinai	4095	5093	جنوب سيناء
Noubaria	4060	5034	النوبارية
Average of Outside the valley	4062	5036	متوسط خارج الوادى
General Average	4072	5044	المتوسط العام

source : Economic Affairs Sector.

المصدر : قطاع الشؤون الاقتصادية .

Table (11)

Average Farm-Gate Price of Summer

(Green and Dry) Kidney beans Crops, 2021

جدول (١١)

متوسط السعر المزرعى لمحصولي

اللوبيا (الخضراء والجافة) الصيفية عام ٢٠٢١

(L.E. \ Ton)

(جنيهه / طن)

Governorates	Crop	اللوبيا الجافة Dry Kidney beans	اللوبيا الخضراء Green Kidney beans	المحصول المحافظات
Behera		15994	-	البحيرة
Gharbia		15003	4383	الغربية
Kafr_El Sheikh		15987	-	كفر الشيخ
Dakahlia		-	4365	الدقهلية
Damietta		15000	-	دمياط
Sharkia		15989	4561	الشرقية
Ismailia		-	4386	الإسماعيلية
Port Said		-	4377	بور سعيد
Suez		-	4391	السويس
Average of Lower Egypt		15975	4419	متوسط الوجه البحرى
Giza		-	-	الجيزة
Beni Suef		15991	-	بنى سويف
Fayoum		15998	-	الفيوم
Menia		-	4373	المنيا
Average of Middle Egypt		15992	4373	متوسط مصر الوسطى
Assuit		15996	-	أسيوط
Qena		15005	4389	قنا
Luxor		-	4380	الأقصر
Average of Upper Egypt		15921	4382	متوسط مصر العليا
Average of Inside the valley		15976	4414	متوسط داخل الوادى
Noubaria		-	4369	النوبارية
Average of Outside the valley		-	4369	متوسط خارج الوادى
General Average		15976	4410	المتوسط العام

source : Economic Affairs Sector.

المصدر : قطاع الشؤون الاقتصادية.

Table (12)

Average Farm-Gate Price of Summer
Eggplant and Sweet Potato Crops, 2021

جدول (١٢)

متوسط السعر المزرعى لمحصولي الباذنجان
والبطاطا الصيفية عام ٢٠٢١

(L.E. \ Ton)		(جنيه / طن)		
Governorates	Crop	البطاطا Sweet Potato	الباذنجان Eggplant	المحصول المحافظات
Alexandria		2590	4658	الإسكندرية
Behera		2585	4659	البحيرة
Gharbia		2596	4642	الغربية
Kafr_El Sheikh		2585	4662	كفر الشيخ
Dakahlia		2587	4643	الدقهلية
Damietta		2570	4655	دمياط
Sharkia		2590	4654	الشرقية
Ismailia		-	4659	الإسماعيلية
Port Said		-	4657	بور سعيد
Suez		-	4672	السويس
Menoufia		2585	4667	المنوفية
Qalyoubia		2500	4660	القليوبية
Cairo		-	4670	القاهرة
Average of Lower Egypt		2578	4656	متوسط الوجه البحرى
Giza		2585	4680	الجيزة
Beni Suef		2595	4691	بنى سويف
Fayoum		-	4660	الفيوم
Menia		2587	4665	المنيا
Average of Middle Egypt		2587	4677	متوسط مصر الوسطى
Assuit		-	4656	أسيوط
Suhag		-	4665	سوهاج
Qena		-	4660	قنا
Luxor		-	4683	الأقصر
Aswan		-	4670	أسوان
Average of Upper Egypt		-	4667	متوسط مصر العليا
Average of Inside the valley		2579	4659	متوسط داخل الوادى
New Valley		2598	4683	الوادى الجديد
Matruh		-	4670	مطروح
North Sinai		-	4680	شمال سيناء
South Sinai		-	4685	جنوب سيناء
Noubaria		-	4660	النوبارية
Average of Outside the valley		2598	4662	متوسط خارج الوادى
General Average		2579	4660	المتوسط العام

source : Economic Affairs Sector.

المصدر : قطاع الشؤون الاقتصادية .

Table (13)

جدول (١٣)

Average Farm-Gate Price of Summer

متوسط السعر المزرعي لمحصولي

(Green & Dry) Beans Crop, 2021

الفاصوليا (الخضراء والجافة) الصيفى عام ٢٠٢١

(L.E. \ Ton)

(جنيه / طن)

Governorates	Crop	الفاصوليا الجافة Dry Beans	الفاصوليا الخضراء Green Beans	المحصول المحافظات
Alexandria	-	-	6570	الإسكندرية
Behera	17800	-	-	البحيرة
Gharbia	17820	-	6580	الغربية
Kafr_El Sheikh	17822	-	-	كفر الشيخ
Dakahlia	-	-	6575	الدقهلية
Damietta	17830	-	6590	دمياط
Sharkia	17835	-	6575	الشرقية
Ismailia	-	-	6582	الإسماعيلية
Port Said	-	-	6500	بور سعيد
Suez	-	-	6595	السويس
Menoufia	17817	-	6588	المنوفية
Qalyoubia	-	-	6585	القليوبية
Cairo	-	-	6599	القاهرة
Average of Lower Egypt	17806	-	6576	متوسط الوجه البحرى
Giza	-	-	6570	الجيزة
Beni Suef	17830	-	-	بنى سويف
Fayoum	-	-	6595	الفيوم
Menia	-	-	6575	المنيا
Average of Middle Egypt	17830	-	6571	متوسط مصر الوسطى
Suhag	-	-	6595	سوهاج
Average of Upper Egypt	-	-	6595	متوسط مصر العليا
Average of Inside the valley	17806	-	6575	داخل الوادى
Matruh	-	-	6598	مطروح
Noubaria	17810	-	-	النوبارية
Average of Outside the valley	17810	-	6598	متوسط خارج الوادى
General Average	17807	-	6575	المتوسط العام

source : Economic Affairs Sector.

المصدر : قطاع الشؤون الاقتصادية .

Table (14)

Average Farm-Gate Price of Summer

Pepper and Taro Crops, 2021

(L.E. \ Ton)

جدول (١٤)

متوسط السعر المزرعي لمحصولي الفلفل

والقلقاس الصيفية عام ٢٠٢١

(جنيه / طن)

Governorates	Crop	القلقاس Taro	الفلفل Pepper	المحصول المحافظات
Alexandria		-	4768	الإسكندرية
Behera		5983	4765	البحيرة
Gharbia		5000	4798	الغربية
Kafr_El Sheikh		-	4762	كفر الشيخ
Dakahlia		-	4789	الدقهلية
Damietta		-	4786	دمياط
Sharkia		5985	4758	الشرقية
Ismailia		-	4760	الإسماعيلية
Port Said		-	4781	بور سعيد
Suez		-	4783	السويس
Menoufia		5980	4796	المنوفية
Qalyoubia		5998	4779	القليوبية
Cairo		-	4794	القاهرة
Average of Lower Egypt		5982	4764	متوسط الوجه البحري
Giza		-	4756	الجيزة
Beni Suef		5997	4751	بنى سويف
Fayoum		-	4777	الفيوم
Menia		5995	4754	المنيا
Average of Middle Egypt		5997	4755	متوسط مصر الوسطى
Assuit		5987	4749	أسيوط
Suhag		-	4744	سوهاج
Qena		-	4746	قتنا
Luxor		-	4775	الأقصر
Aswan		-	4772	أسوان
Average of Upper Egypt		5987	4749	متوسط مصر العليا
Average of Inside the valley		5983	4760	متوسط داخل الوادي
New Valley		-	4792	الوادي الجديد
Matruh		-	4741	مطروح
North Sinai		-	4790	شمال سيناء
South Sinai		-	4800	جنوب سيناء
Noubaria		-	4738	النوبارية
Average of Outside the valley		-	4739	متوسط خارج الوادي
General Average		5983	4755	المتوسط العام

source : Economic Affairs Sector.

المصدر : قطاع الشؤون الاقتصادية.

Table (15)

جدول (١٥)

Average Farm-Gate Price of Summer

متوسط السعر المزرعي لحاصلات البطيخ

Water-Melon ,Okra and Cantaloupe Crops, 2021

والبامية والكتالوب الصيفي لعام ٢٠٢١

(L.E. \ Ton)		(جنيه / طن)		
Crop	الكتالوب	البامية	البطيخ	المحصول
Governorates	Cantaloupe	Okra	Water--Melon	المحافظات
Alexandria	4052	7998	3973	الإسكندرية
Behera	4049	7975	3978	البحيرة
Gharbia	4093	7978	-	الغربية
Kafr_El Sheikh	4065	7947	3990	كفر الشيخ
Dakahlia	4074	7972	3980	الدقهلية
Damietta	4095	7994	3975	دمياط
Sharkia	4055	7944	3970	الشرقية
Ismailia	4058	7970	3965	الإسماعيلية
Port Said	4071	-	-	بور سعيد
Suez	4069	7981	3980	السويس
Menoufia	-	7996	-	المنوفية
Qalyoubia	-	7968	3000	القليوبية
Cairo	-	7000	-	القاهرة
Average of Lower Egypt	4055	7951	3976	متوسط الوجه البحري
Giza	4087	7941	3995	الجيزة
Beni Suef	4078	7964	3991	بنى سويف
Fayoum	4084	7966	3994	الفيوم
Menia	4062	7961	3987	المنيا
Average of Middle Egypt	4073	7946	3990	متوسط مصر الوسطى
Assuit	-	7984	-	أسيوط
Suhag	4000	7954	3994	سوهاج
Qena	4076	7951	-	قنا
Luxor	4090	7959	3998	الأقصر
Aswan	-	7957	-	أسوان
Average of Upper Egypt	4077	7956	3994	متوسط مصر العليا
Average of Inside the valley	4057	7950	3977	متوسط داخل الوادي
New Valley	4082	7987	3980	الوادي الجديد
Matruh	4046	7992	3965	مطروح
North Sinai	4080	7990	3995	شمال سيناء
South Sinai	4098	-	3998	جنوب سيناء
Noubaria	4043	-	3979	النوبارية
Average of Outside the valley	4044	7987	3976	متوسط خارج الوادي
General Average	4049	7951	3977	المتوسط العام

source : Economic Affairs Sector.

المصدر : قطاع الشؤون الاقتصادية.

Table (16)

Average Farm-Gate Price of Nili
Tomato and Potato Crops, 2021

(L.E. \ Ton)

جدول (١٦)

متوسط السعر المزرعى لمحصولي
الطماطم والبطاطس النيلية لعام ٢٠٢١

(جنيه / طن)

Governorates	Crop البطاطس Potato	الطماطم Tomato	المحصول المحافظات
Alexandria	4050	3630	الإسكندرية
Behera	4030	-	البحيرة
Gharbia	4047	3650	الغربية
Damietta	-	3640	دمياط
Suez	-	3650	السويس
Menoufia	4045	-	المنوفية
Qalyoubia	-	3645	القليوبية
Average of Lower Egypt	4038	3634	متوسط الوجه البحرى
Giza	4035	3630	الجيزة
Beni Suef	-	3640	بنى سويف
Fayoum	-	3625	الفيوم
Average of Middle Egypt	4035	3629	متوسط مصر الوسطى
Assuit	4025	-	أسيوط
Qena	-	3645	قنا
Luxor	-	3635	الأقصر
Average of Upper Egypt	4025	3635	متوسط مصر العليا
Average of Inside the valley	4033	3630	متوسط داخل الوادى
New Valley	4040	3665	الوادى الجديد
North Sinai	-	3630	شمال سيناء
Noubaria	-	3620	النوبارية
Average of Outside the valley	4040	3621	متوسط خارج الوادى
General Average	4034	3626	المتوسط العام

source : Economic Affairs Sector.

المصدر : قطاع الشؤون الاقتصادية.

Table (17)

Average Farm-Gate Price of Nili
Squash and Cucumber Crops, 2021

(L.E. \ Ton)

جدول (١٧)

متوسط السعر المزرعي لمحصولي

الكوسة والخيار النيلية لعام ٢٠٢١

(جنيه / طن)

Governorates	Crop الخيار Cucumber	الكوسة Squash	المحصول المحافظات
Alexandria	-	6070	الإسكندرية
Gharbia	4180	6090	الغربية
Dakahlia	4185	6080	الدقهلية
Sharkia	4190	6090	الشرقية
Qalyoubia	-	6085	القليوبية
Average of Lower Egypt	4181	6071	متوسط الوجه البحري
Giza	4170	6080	الجيزة
Fayoum	4175	6085	الفيوم
Average of Middle Egypt	4170	6080	متوسط مصر الوسطى
Qena	4160	-	قنا
Average of Upper Egypt	4160	-	متوسط مصر العليا
Average of Inside the valley	4170	6079	متوسط داخل الوادي
New Valley	4195	6090	الوادي الجديد
North Sinai	4190	6000	شمال سيناء
Average of Outside the valley	4194	6082	متوسط خارج الوادي
General Average	4171	6079	المتوسط العام

source : Economic Affairs Sector.

المصدر : قطاع الشؤون الاقتصادية.

Table (18)

Average Farm-Gate Price of Nili

(Green and Dry) Kidney beans Crops, 2021

(L.E. \ Ton)

جدول (١٨)

متوسط السعر المزرعي لمحصولي

اللوبيا (الخضراء والجافة) النيلية لعام ٢٠٢١

(جنيه / طن)

Governorates	Crop	اللوبيا الجافة Dry Kidney beans	اللوبيا الخضراء Green Kidney beans	المحصول المحافظات
Gharbia		16200	4620	الغربية
Sharkia		16150	-	الشرقية
Average of Lower Egypt		16151	4620	متوسط الوجه البحرى
Beni Suef		16140	-	بنى سويف
Average of Middle Egypt		16140	-	متوسط مصر الوسطى
Qena		-	4640	قنا
Average of Upper Egypt		-	4640	متوسط مصر العليا
Average of Inside the valley		16151	4621	متوسط داخل الوادى
General Average		16151	4621	المتوسط العام

source : Economic Affairs Sector.

المصدر : قطاع الشؤون الاقتصادية.

Table (19)

Average Farm-Gate Price of Nili
Okra and Jews Mallow Crops, 2021

(L.E. \ Ton)

جدول (١٩)

متوسط السعر المزرعي لمحصولي

البامية والملوخية النيلية لعام ٢٠٢١

(جنيه / طن)

Governorates	Crop	الملوخية Jews Mallow	البامية Okra	المحصول المحافظات
Alexandria		3790	-	الإسكندرية
Gharbia		3795	9250	الغربية
Dakahlia		-	9220	الدقهلية
Sharkia		-	9200	الشرقية
Average of Lower Egypt		3792	9222	متوسط الوجه البحرى
Fayoum		3795	-	الفيوم
Average of Middle Egypt		3795	-	متوسط مصر الوسطى
Qena		3700	9215	قنا
Luxor		3785	9240	الأقصر
Average of Upper Egypt		3784	9239	متوسط مصر العليا
Average of Inside the valley		3786	9238	متوسط داخل الوادى
New Valley		3790	9225	الوادى الجديد
Average of Outside the valley		3790	9225	متوسط خارج الوادى
General Average		3787	9235	المتوسط العام

source : Economic Affairs Sector.

المصدر : قطاع الشئون الاقتصادية .

Table (20)

Average Farm-Gate Price of Nili

Cabbage and Cauliflower Crops, 2021

(L.E. \ Ton)

جدول (٢٠)

متوسط السعر المزرعي لمحصولي

الكرنب والقنبيط النيلي لعام ٢٠٢١

(جنيه / طن)

Governorates	Crop القنبيط Cauliflower	الكرنب Cabbage	المحصول المحافظات
Alexandria	1700	4979	الإسكندرية
Gharbia	-	4982	الغربية
Dakahlia	-	4490	الدقهلية
Sharkia	-	4995	الشرقية
Menoufia	-	4998	المنوفية
Qalyoubia	-	4987	القليوبية
Average of Lower Egypt	1700	4945	متوسط الوجه البحري
Giza	-	4995	الجيزة
Fayoum	1730	4990	الفيوم
Average of Middle Egypt	1730	4994	متوسط مصر الوسطى
Qena	-	4000	قنا
Average of Upper Egypt	-	4000	متوسط مصر العليا
Average of Inside the valley	1703	4972	متوسط داخل الوادي
North Sinai	-	4992	شمال سيناء
Average of Outside the valley	-	4992	متوسط خارج الوادي
General Average	1703	4972	المتوسط العام

source : Economic Affairs Sector.

المصدر : قطاع الشؤون الاقتصادية.

Table (21)
Average Farm-Gate Price of Nili
Carrot and Cantaloupe Crops, 2021

جدول (٢١)
متوسط السعر المزرعي لمحصولي
الجزر والكنتالوب النيلبي لعام ٢٠٢١

(L.E. \ Ton)

(جنيه / طن)

Governorates	Crop الكنتالوب Cantaloupe	الجزر Carrot	المحصول المحافظات
Alexandria	-	3995	الإسكندرية
Gharbia	-	3800	الغربية
Qalyoubia	-	3900	القليوبية
Average of Lower Egypt	-	3944	متوسط الوجه البحرى
Average of Inside the valley	-	3944	متوسط داخل الوادى
North Sinai	4150	-	شمال سيناء
Average of Outside the valley	4150	-	متوسط خارج الوادى
General Average	4150	3944	المتوسط العام

source : Economic Affairs Sector.

المصدر : قطاع الشؤون الاقتصادية.

Table (22)

Average Farm-Gate Price of Nili Green,
Beans and Egg Plants Crops, 2021

(L.E. \ Ton)

جدول (٢٢)

متوسط السعر المزرعى لمحصولي الفاصوليا

الخضراء والباذنجان النيلى عام ٢٠٢١

(جنيه / طن)

Governorates	Crop	الباذنجان Egg Plants	الفاصوليا الخضراء Green Beans	المحصول المحافظات
Alexandria		4776	6695	الإسكندرية
Gharbia		4775	6600	الغربية
Dakahlia		4785	-	الدقهلية
Sharkia		4790	-	الشرقية
Suez		4778	-	السويس
Menoufia		4790	6685	المنوفية
Qalyoubia		4778	6690	القليوبية
Average of Lower Egypt		4779	6683	متوسط الوجه البحرى
Giza		-	6680	الجيزة
Beni Suef		4890	-	بنى سويف
Fayoum		4875	6695	الفيوم
Average of Middle Egypt		4876	6680	متوسط مصر الوسطى
Qena		4795	-	قنا
Luxor		4785	-	الأقصر
Average of Upper Egypt		4785	-	متوسط مصر العليا
Average of Inside the valley		4805	6681	متوسط داخل الوادى
New Valley		4790	-	الوادى الجديد
North Sinai		4780	-	شمال سيناء
Noubaria		4775	6685	النوبارية
Average of Outside the valley		4775	6685	متوسط خارج الوادى
General Average		4780	6682	المتوسط العام

source : Economic Affairs Sector.

المصدر : قطاع الشؤون الاقتصادية.

Table (23)

Average Farm-Gate Price of Nili

Sweet-Potatoes and Pepper Crops, 2021

جدول (٢٣)

متوسط السعر المزرعي لمحصولي

البطاطا والفلفل النيلية عام ٢٠٢١

(L.E. \ Ton)

(جنيه / طن)

Governorates	Crop	الفلفل Pepper	البطاطا Sweet-Potatoes	المحصول المحافظات
Alexandria		4880	2997	الإسكندرية
Gharbia		4885	-	الغربية
Dakahlia		4890	-	الدقهلية
Sharkia		4895	-	الشرقية
Suez		4800	-	السويس
Qalyoubia		-	3000	القليوبية
Average of Lower Egypt		4879	2997	متوسط الوجه البحري
Giza		4870	-	الجيزة
Beni Suef		4890	-	بنى سويف
Fayoum		4880	-	الفيوم
Average of Middle Egypt		4871	-	متوسط مصر الوسطى
Qena		4895	-	قنا
Average of Upper Egypt		4895	-	متوسط مصر العليا
Average of Inside the valley		4872	2997	متوسط داخل الوادي
New Valley		4885	-	الوادي الجديد
North Sinai		4890	-	شمال سيناء
Noubaria		4880	-	النوبارية
Average of Outside the valley		4880	-	متوسط خارج الوادي
General Average		4878	2997	المتوسط العام

source : Economic Affairs Sector.

المصدر : قطاع الشؤون الاقتصادية.

Table (24)

Average Farm-Gate Price of Nili Green Peas
and Snake Cucumber Crops, 2021

(L.E. \ Ton)

جدول (٢٤)

متوسط السعر المزرعى لمحصولي البسلة الخضراء

والقثاء النيلية عام ٢٠٢١

(جنيه / طن)

Governorates	Crop	القثاء Snake Cucumber	البسلة الخضراء Green Peas	المحصول المحافظات
Gharbia		4950	8000	الغربية
Dakahlia		4940	-	الدقهلية
Average of Lower Egypt		4945	8000	متوسط الوجه البحرى
Fayoum		4965	-	الفيوم
Average of Middle Egypt		4965	-	متوسط مصر الوسطى
Average of Inside the valley		4945	8000	متوسط داخل الوادى
New Valley		4980	-	الوادى الجديد
		4950	-	شمال سيناء
Average of Outside the valley		4979	-	متوسط خارج الوادى
General Average		4947	8000	المتوسط العام

source : Economic Affairs Sector.

المصدر : قطاع الشؤون الاقتصادية.

الفصل الثالث

**متوسط الأسعار المزرعية
لأهم محاصيل الفاكهة**

Section (3)

**Average Farm-Gate Prices of
Major Fruit Crops**

Table (25)

Average Farm-Gate Price for
Varieties of Date, 2021
(L.E. \ Ton)

جدول (٢٥)

متوسط السعر المزرعى
لأصناف البلح عام ٢٠٢١
(جنيه / طن)

Governorates	Varieties of Date أصناف البلح		المحافظات
	أمهات Amhat	زغلول Zagloul	
Alexandria	-	3995	الإسكندرية
Behera	2996	3950	البحيرة
Gharbia	2998	3992	الغربية
Kafr-El Sheikh	-	3989	كفر الشيخ
Dakahlia	2994	3986	الدقهلية
Damietta	-	4000	دمياط
Sharkia	2984	3958	الشرقية
Ismailia	2982	3954	الإسماعيلية
Suez	3000	3983	السويس
Menoufia	2992	3980	المنوفية
Qalyoubia	2990	3971	القليوبية
Cairo	2994	3977	القاهرة
Average of Lower Egypt	2984	3960	متوسط الوجه البحرى
Giza	2976	3965	الجيزة
Beni Suef	2987	3998	بنى سويف
Fayoum	2980	3962	الفيوم
	-	3968	المنيا
Average of Middle Egypt	2978	3966	متوسط مصر الوسطى
Assuit	-	3974	أسيوط
Average of Upper Egypt	-	3974	متوسط مصر العليا
Average of Inside the valley	2979	3961	متوسط داخل الوادى
Noubaria	-	3946	النوبارية
Average of Outside the valley	-	3946	متوسط خارج الوادى
General Average	2979	3957	المتوسط العام

source : Economic Affairs Sector.

المصدر : قطاع الشؤون الاقتصادية.

Table (25) Cont.

Average Farm-Gate Price for
Varieties of Date, 2021
(L.E. \ Ton)

تابع جدول (٢٥)

متوسط السعر المزرعى

لأصناف البلح عام ٢٠٢١

(جنيه / طن)

Governorates	Varieties of Date أصناف البلح		المحافظات
	سمانى Samany	حيانى Hyani	
Alexandria	3283	3026	الإسكندرية
Behera	3250	3003	البحيرة
Gharbia	3292	3022	الغربية
Kafr-El Sheikh	3261	2994	كفر الشيخ
Dakahlia	3295	2996	الدقهلية
Damietta	3289	2988	دمياط
Sharkia	3264	2983	الشرقية
Ismailia	3268	2991	الإسماعيلية
Port Said	-	3028	بور سعيد
Suez	3286	3011	السويس
Menoufia	3274	3024	المنوفية
Qalyoubia	3280	3000	القليوبية
Cairo	3297	3017	القاهرة
Average of Lower Egypt	3258	2990	متوسط الوجه البحرى
Giza	3271	3006	الجيزة
Beni Suef	3300	3020	بنى سويف
	3258	3014	المنيا
Average of Middle Egypt	3262	3009	متوسط مصر الوسطى
Assuit	3277	3030	أسيوط
Average of Upper Egypt	3277	3030	متوسط مصر العليا
Average of Inside the valley	3259	2990	متوسط داخل الوادى
	3254	-	الوادى الجديد
Noubaria	3245	3009	النوبارية
Average of Outside the valley	3248	3009	متوسط خارج الوادى
General Average	3255	2991	المتوسط العام

source : Economic Affairs Sector.

المصدر : قطاع الشئون الاقتصادية.

Table (25) Cont.

Average Farm-Gate Price for
Varieties of Date, 2021
(L.E. \ Ton)

تابع جدول (٢٥)

متوسط السعر المزرعى

لأصناف البلح عام ٢٠٢١

(جنيه / طن)

Governorates	Varieties of Date أصناف البلح		المحافظات
	سيوى Sewi	بنت عيشة Bent Esha	
Alexandria	-	2794	الإسكندرية
Behera	4500	2775	البحيرة
Gharbia	-	2783	الغربية
Kafr-El Sheikh	-	2778	كفر الشيخ
Dakahlia	-	2780	الدقهلية
Damietta	-	2796	دمياط
Sharkia	4494	2769	الشرقية
Ismailia	-	2792	الإسماعيلية
Port Said	-	2786	بور سعيد
Suez	4498	2800	السويس
Menoufia	4496	2788	المنوفية
Qalyoubia	-	2790	القليوبية
Cairo	4492	-	القاهرة
Average of Lower Egypt	4494	2774	متوسط الوجه البحرى
Giza	4481	2798	الجيزة
Beni Suef	4483	-	بنى سويف
Fayoum	4477	-	الفيوم
	4486	2773	المنيا
Average of Middle Egypt	4481	2774	متوسط مصر الوسطى
Assuit	4489	-	أسيوط
Average of Upper Egypt	4489	-	متوسط مصر العليا
Average of Inside the valley	4481	2774	متوسط داخل الوادى
New Valley	4484	-	الوادى الجديد
Matruh	4480	-	مطروح
Average of Outside the valley	4483	-	متوسط خارج الوادى
General Average	4482	2774	المتوسط العام

source : Economic Affairs Sector.

المصدر : قطاع الشئون الإقتصادية.

Table (26)

جدول (٢٦)

Average Farm-Gate Price for

متوسط السعر المزرعي

Varieties of Oranges, 2021

لأصناف البرتقال عام ٢٠٢١

(L.E. \ Ton)

(جنيه / طن)

Governorates	أصناف البرتقال Varieties of Oranges		المحافظات
	سكرى Saccharine	بسرة Navel	
Alexandria	-	2494	الإسكندرية
Behera	1961	2470	البحيرة
Gharbia	1972	2487	الغربية
Kafr-El Sheikh	1986	2484	كفر الشيخ
Dakahlia	1983	2487	الدقهلية
Damietta	-	2498	دمياط
Sharkia	1963	2480	الشرقية
Ismailia	1977	2475	الإسماعيلية
Port Said	1988	-	بور سعيد
Suez	-	2492	السويس
Menoufia	1969	2478	المنوفية
Qalyoubia	1980	2472	القليوبية
Cairo	-	2490	القاهرة
Average of Lower Egypt	1967	2475	متوسط الوجه البحري
Giza	1966	2495	الجيزة
Beni Suef	1975	2498	بنى سويف
Fayoum	1992	2492	الفيوم
Menia	1994	2489	المنيا
Average of Middle Egypt	1969	2495	متوسط مصر الوسطى
Assuit	1990	2496	أسيوط
Suhag	1996	2494	سوهاج
Aswan	1998	2500	أسوان
Average of Upper Egypt	1991	2495	متوسط مصر العليا
Average of Inside the valley	1968	2475	متوسط داخل الوادي
New Valley	2000	2486	الوادي الجديد
Matruh	1998	2496	مطروح
South Sinai	-	2488	جنوب سيناء
Noubaria	-	2482	النوبارية
Average of Outside the valley	1998	2482	متوسط خارج الوادي
General Average	1968	2476	المتوسط العام

source : Economic Affairs Sector.

المصدر : قطاع الشؤون الاقتصادية.

Table (26) Cont.

تابع جدول (٢٦)

Average Farm-Gate Price for

متوسط السعر المزرعي

Varieties of Oranges, 2021

لأصناف البرتقال عام ٢٠٢١

(L.E. \ Ton)

(جنيه / طن)

Governorates	Varieties of Oranges أصناف البرتقال	المحافظات
	فالتشيا Valanshia	
Alexandria	2518	الإسكندرية
Behera	2477	البحيرة
Gharbia	2496	الغربية
Kafr-El Sheikh	2505	كفر الشيخ
Dakahlia	2503	الدقهلية
Sharkia	2475	الشرقية
Ismailia	2473	الإسماعيلية
Suez	2491	السويس
Menoufia	2489	المنوفية
Qalyoubia	2494	القليوبية
Cairo	2511	القاهرة
Average of Lower Egypt	2477	متوسط الوجه البحري
Giza	2499	الجيزة
Beni Suef	2501	بنى سويف
Menia	2508	المنيا
Average of Middle Egypt	2500	متوسط مصر الوسطى
Assuit	2479	أسيوط
Suhag	2514	سوهاج
Luxor	2516	الأقصر
Aswan	2520	أسوان
Average of Upper Egypt	2480	متوسط مصر العليا
Average of Inside the valley	2477	متوسط داخل الوادي
New Valley	2481	الوادي الجديد
Matruh	2486	مطروح
Noubaria	2469	النوبارية
Average of Outside the valley	2470	متوسط خارج الوادي
General Average	2474	المتوسط العام

source : Economic Affairs Sector.

المصدر : قطاع الشؤون الاقتصادية.

Table (26) Cont.

تابع جدول (٢٦)

Average Farm-Gate Price for

متوسط السعر المزرعى

Varieties of Oranges, 2021

لأصناف البرتقال عام ٢٠٢١

(L.E. \ Ton)

(جنيه / طن)

Governorates	Varieties of Oranges أصناف البرتقال		المحافظات
	بلدى Balady	بدمه Blood	
Behera	1979	1989	البحيرة
Ismailia	1969	-	الإسماعيلية
Cairo	1998	-	القاهرة
Average of Lower Egypt	1972	1989	متوسط الوجه البحرى
Giza	1973	-	الجيزة
Beni Suef	1996	1997	بنى سويف
Fayoum	1987	-	الفيوم
Menia	1982	1994	المنيا
Average of Middle Egypt	1976	1995	متوسط مصر الوسطى
Assuit	1966	2000	أسيوط
Suhag	1984	-	سوهاج
Qena	1994	-	قنا
Luxor	1990	-	الأقصر
Aswan	2000	-	أسوان
Average of Upper Egypt	1969	2000	متوسط مصر العليا
Average of Inside the valley	1971	1989	متوسط داخل الوادى
New Valley	1976	-	الوادى الجديد
North Sinai	1992	-	شمال سيناء
Average of Outside the valley	1981	-	متوسط خارج الوادى
General Average	1972	1989	المتوسط العام

source : Economic Affairs Sector.

المصدر : قطاع الشؤون الاقتصادية.

Table (27)

جدول (٢٧)

Average Farm-Gate Price for

متوسط السعر المزرعي

Varieties of Citrus, 2021

لأصناف الموالح عام ٢٠٢١

(L.E. \ Ton)

(جنيه / طن)

Governorates	أصناف الموالح Varieties of Citrus		المحافظات
	ليمون مالح Sour Lime	يوسفي Mandarin	
Alexandria	-	2500	الإسكندرية
Behera	6104	2442	البحيرة
Gharbia	6136	2471	الغربية
Kafr-El Sheikh	6138	2469	كفر الشيخ
Dakahlia	6150	2478	الدقهلية
Damietta	6117	2498	دمياط
Sharkia	6107	2439	الشرقية
Ismailia	6119	2434	الإسماعيلية
Port Said	6152	2496	بور سعيد
Suez	6144	2474	السويس
Menoufia	6122	2446	المنوفية
Qalyoubia	6127	2465	القليوبية
Cairo	6140	2476	القاهرة
Average of Lower Egypt	6108	2442	متوسط الوجه البحري
Giza	6130	2454	الجيزة
Beni Suef	6146	2459	بنى سويف
Fayoum	6092	2467	الفيوم
Menia	6115	2456	المنيا
Average of Middle Egypt	6098	2456	متوسط مصر الوسطى
Assuit	6110	2449	أسيوط
Suhag	6124	2451	سوهاج
Qena	6101	2484	قنا
Luxor	6133	2489	الأقصر
Aswan	6113	2487	أسوان
Average of Upper Egypt	6111	2450	متوسط مصر العليا
Average of Inside the valley	6108	2446	متوسط داخل الوادي
New Valley	6098	2462	الوادي الجديد
Matruh	6154	2481	مطروح
Red Sea	6142	-	البحر الأحمر
North Sinai	-	2491	شمال سيناء
South Sinai	6148	2494	جنوب سيناء
Noubaria	6095	2431	النوبارية
Average of Outside the valley	6095	2432	متوسط خارج الوادي
General Average	6102	2438	المتوسط العام

source : Economic Affairs Sector.

المصدر : قطاع الشؤون الاقتصادية.

Table (27) Cont.

تابع جدول (٢٧)

Average Farm-Gate Price for

متوسط السعر المزرعى

Varieties of Citrus, 2021

لأصناف الموالح عام ٢٠٢١

(L.E. \ Ton)

(جنيه / طن)

Governorates	أصناف الموالح Varieties of Citrus		المحافظات
	ليمون حلو Sweet Lime	ليمون أضافيا Rough Lime	
Gharbia	-	5994	الغربية
Kafr-El Sheikh	-	5979	كفر الشيخ
Sharkia	4181	5982	الشرقية
Ismailia	-	5988	الإسماعيلية
Menoufia	-	5991	المنوفية
Cairo	4193	-	القاهرة
Average of Lower Egypt	4184	5982	متوسط الوجه البحرى
Giza	4183	5985	الجيزة
Average of Middle Egypt	4183	5985	متوسط مصر الوسطى
Assuit	4196	-	أسيوط
Suhag	4189	-	سوهاج
	4186	-	أسوان
Average of Upper Egypt	4188	-	متوسط مصر العليا
Average of Inside the valley	4186	5982	متوسط داخل الوادى
New Valley	4200	5997	الوادى الجديد
Matruh	4198	6000	مطروح
Average of Outside the valley	4199	5998	متوسط خارج الوادى
General Average	4186	5983	المتوسط العام

source : Economic Affairs Sector.

المصدر : قطاع الشؤون الاقتصادية.

Table (27) Cont.

تابع جدول (٢٧)

Average Farm-Gate Price for

متوسط السعر المزرعى

Varieties of Citrus, 2021

لأصناف الموالح عام ٢٠٢١

(L.E. \ Ton)

(جنيه / طن)

Governorates	Varieties of Citrus أصناف الموالح		المحافظات
	جريب فروت Grape Fruit	نارنج Sour Oranges	
Gharbia	1009	2006	الغربية
Sharkia	-	2023	كفر الشيخ
	1006	2019	الشرقية
Ismailia	1002	-	الاسماعيلية
Suez	1012	-	السويس
Menoufia	1012	2021	المنوفية
Qalyoubia	1000	2011	القليوبية
Cairo	-	2015	القاهرة
Average of Lower Egypt	1005	2007	متوسط الوجه البحرى
Giza	1005	2013	الجيزة
Beni Suef	1017	-	بنى سويف
Average of Middle Egypt	1006	2013	متوسط مصر الوسطى
Suhag	1018	-	سوهاج
Average of Upper Egypt	1018	-	متوسط مصر العليا
Average of Inside the valley	1006	2007	متوسط داخل الوادى
New Valley	-	2008	الوادى الجديد
Matruh	-	2025	مطروح
Noubaria	997	-	النوبارية
Average of Outside the valley	997	2008	متوسط خارج الوادى
General Average	999	2007	المتوسط العام

source : Economic Affairs Sector.

المصدر : قطاع الشؤون الاقتصادية.

Table (28)
Average Farm-Gate Price
for Mango, 2021
(L.E. \ Ton)

جدول (٢٨)
متوسط السعر المزرعى
للمانجو عام ٢٠٢١
(جنيهه / طن)

Governorates	المانجو Mango	المحافظات
Behera	11946	البحيرة
Gharbia	11994	الغربية
Kafr-El Sheikh	11996	كفر الشيخ
Dakahlia	11998	الدقهلية
Damietta	11992	دمياط
Sharkia	11949	الشرقية
Ismailia	11944	الإسماعيلية
Port Said	11992	بورسعيد
Suez	11951	السويس
Menoufia	11987	المنوفية
Qalyoubia	11985	القليوبية
Cairo	11976	القاهرة
Average of Lower Egypt	11949	متوسط الوجه البحرى
Giza	11970	الجيزة
Beni Suef	11982	بنى سويف
Fayoum	11959	الفيوم
Menia	11980	المنيا
Average of Middle Egypt	11968	متوسط مصر الوسطى
Assuit	11971	أسيوط
Suhag	11974	سوهاج
Qena	11988	قنا
Luxor	11966	الأقصر
Aswan	11954	أسوان
Average of Upper Egypt	11960	متوسط مصر العليا
Average of Inside the valley	11952	متوسط داخل الوادى
New Valley	11956	الوادى الجديد
Matruh	11000	مطروح
North Sinai	11968	شمال سيناء
South Sinai	11964	جنوب سيناء
Noubaria	11967	النوبارية
Average of Outside the valley	11965	متوسط خارج الوادى
General Average	11956	المتوسط العام

source : Economic Affairs Sector.

المصدر : قطاع الشؤون الاقتصادية.

Table (29)
Average Farm-Gate Price for
Varieties of Grapes, 2021
(L.E. \ Ton)

جدول (٢٩)
متوسط السعر المزرعى
لأصناف العنب عام ٢٠٢١
(جنيهه / طن)

Governorates	Varieties of Grapes أصناف العنب		المحافظات
	فليم سيدلس Flame Seedles	غريبى Gripy	
Suez	8489	-	السويس
Cairo	8500	-	القاهرة
Average of Lower Egypt	8489	-	متوسط الوجه البحرى
Beni Suef	8492	-	بنى سويف
Fayoum	-	6500	الفيوم
Average of Middle Egypt	8492	6500	متوسط مصر الوسطى
Assuit	-	6488	أسيوط
Suhag	-	6492	سوهاج
Qena	-	6498	قنا
Luxor	8495	6495	الأقصر
Aswan	8498	-	أسوان
Average of Upper Egypt	8496	6491	متوسط مصر العليا
Average of Inside the valley	8490	6492	متوسط داخل الوادى
General Average	8490	6492	المتوسط العام

source : Economic Affairs Sector.

المصدر : قطاع الشؤون الاقتصادية.

Table (29) Cont.

Average Farm-Gate Price for
Varieties of Grapes, 2021
(L.E. \ Ton)

تابع جدول (٢٩)

متوسط السعر المزرعى
لأصناف العنب عام ٢٠٢١
(جنيه / طن)

Governorates	Varieties of Grapes (Cont) (تابع أصناف العنب)		المحافظات
	إيرلى اسبريور Early Espryr	بز العنزة Ground Goat Grapes	
Ismailia	6850	-	الإسماعيلية
Menoufia	6844	-	المنوفية
Average of Lower Egypt	6845	-	متوسط الوجه البحرى
Giza	-	3025	الجيزة
Beni Suef	6852	-	بنى سويف
Average of Middle Egypt	6852	3025	متوسط مصر الوسطى
Qena	6854	-	قنا
Luxor	6847	-	الأقصر
Aswan	6856	-	أسوان
Average of Upper Egypt	6848	-	متوسط مصر العليا
Average of Inside the valley	6847	3025	متوسط داخل الوادى
General Average	6847	3025	المتوسط العام

source : Economic Affairs Sector.

المصدر : قطاع الشؤون الاقتصادية.

Table (29) Cont.
Average Farm-Gate Price for
Varieties of Grapes, 2021
(L.E. \ Ton)

تابع جدول (٢٩)
متوسط السعر المزرعى
لأصناف العنب عام ٢٠٢١
(جنيه / طن)

Governorates	Varieties of Grapes (Cont) (تابع أصناف العنب)		المحافظات
	بناتى Aspermous	كريمسون Chrimaon	
Alexandria	4003	-	الإسكندرية
Behera	3992	-	البحيرة
Gharbia	4001	6800	الغربية
Sharkia	4020	-	الشرقية
Ismailia	4006	-	الإسماعيلية
Suez	3994	-	السويس
Menoufia	3990	-	المنوفية
Cairo	4018	-	القاهرة
Average of Lower Egypt	3994	6800	متوسط الوجه البحرى
Giza	3985	-	الجيزة
Beni Suef	3987	-	بنى سويف
Fayoum	3999	-	الفيوم
Average of Middle Egypt	3986	-	متوسط مصر الوسطى
Suhag	4012	-	سوهاج
Qena	4016	-	قنا
Aswan	4010	-	أسوان
Average of Upper Egypt	4012	-	متوسط مصر العليا
Average of Inside the valley	3990	6800	متوسط داخل الوادى
New Valley	4008	-	الوادى الجديد
Matruh	3997	-	مطروح
South Sinai	4014	-	جنوب سيناء
Noubaria	3981	-	النوبارية
Average of Outside the valley	3981	-	متوسط خارج الوادى
General Average	3981	6800	المتوسط العام

source : Economic Affairs Sector.

المصدر : قطاع الشؤون الاقتصادية.

Table (29) Cont.
Average Farm-Gate Price for
Varieties of Grapes, 2021
(L.E. \ Ton)

تابع جدول (٢٩)
متوسط السعر المزرعى
لأصناف العنب عام ٢٠٢١
(جنيهه / طن)

Governorates	Varieties of Grapes (.Cont) تابع أصناف العنب		المحافظات
	بلدى وفيومى Balady & Fayoumi	رومى Roumy	
Ismailia	-	3498	الاسماعيلية
Average of Lower Egypt	-	3498	متوسط الوجه البحرى
Giza	-	3485	الجيزة
Beni Suef	3490	-	بنى سويف
Fayoum	3483	-	الفيوم
Menia	-	3494	المنيا
Average of Middle Egypt	3483	3486	متوسط مصر الوسطى
Assuit	3486	3496	أسيوط
Suhag	3476	-	سوهاج
Qena	3479	-	قنا
Aswan	3488	3500	أسوان
Average of Upper Egypt	3478	3497	متوسط مصر العليا
Average of Inside the valley	3480	3489	متوسط داخل الوادى
New Valley	3483	3488	الوادى الجديد
Matruh	-	3491	مطروح
Average of Outside the valley	3483	3489	متوسط خارج الوادى
General Average	3481	3489	المتوسط العام

source : Economic Affairs Sector.

المصدر : قطاع الشؤون الاقتصادية.

Table (30)

جدول (٣٠)

Average Farm-Gate Price for

متوسط السعر المزرعى

Varieties of Banana, 2021

لأصناف الموز عام ٢٠٢١

(L.E. \ Ton)

(جنيه / طن)

Governorates	Varieties of Banana أصناف الموز		المحافظات
	بارادিকা Baradika	هندي Hindy	
Behera	3786	4977	البحيرة
Gharbia	3798	4987	الغربية
Kafr-El Sheikh	-	4981	كفر الشيخ
Dakahlia	3794	4970	الدقهلية
Suez	-	5000	السويس
Menoufia	3779	4993	المنوفية
Qalyoubia	3792	4998	القليوبية
Average of Lower Egypt	3783	4973	متوسط الوجه البحرى
Giza	3781	0	الجيزة
Beni Suef	3796	4990	بنى سويف
Menia	3784	4979	المنيا
Average of Middle Egypt	3782	4981	متوسط مصر الوسطى
Assuit	-	4984	أسيوط
Suhag	-	4975	سوهاج
Qena	-	4967	قنا
Luxor	0	4969	الأقصر
Aswan	3800	4972	أسوان
Average of Upper Egypt	3789	4969	متوسط مصر العليا
Average of Inside the valley	3783	4970	متوسط داخل الوادى
New Valley	-	3996	الوادى الجديد
Average of Outside the valley	-	3996	متوسط خارج الوادى
General Average	3783	4969	المتوسط العام

source : Economic Affairs Sector.

المصدر : قطاع الشؤون الاقتصادية.

Table (30) Cont.

تابع جدول (٣٠)

Average Farm-Gate Price for

متوسط السعر المزرعي

Varieties of Banana, 2021

لأصناف الموز عام ٢٠٢١

(L.E. \ Ton)

(جنيه / طن)

Governorates	Varieties of Banana أصناف الموز		المحافظات
	مغربي Maghraby	وليامز Williams	
Alexandria	-	5995	الإسكندرية
Behera	5297	5945	البحيرة
Gharbia	-	5975	الغربية
Kafr-El Sheikh	-	5990	كفر الشيخ
Dakahlia	-	5960	الدقهلية
Damietta	-	5998	دمياط
Sharkia	5291	5984	الشرقية
Ismailia	-	5987	الإسماعيلية
Menoufia	5285	5949	المنوفية
Qalyoubia	5279	5978	القليوبية
Cairo	-	6000	القاهرة
Average of Lower Egypt	5282	5960	متوسط الوجه البحرى
Giza	5282	5981	الجيزة
Beni Suef	-	5956	بنى سويف
Menia	5289	5972	المنيا
Average of Middle Egypt	5282	5966	متوسط مصر الوسطى
Assuit	5294	5966	أسيوط
Suhag	-	5963	سوهاج
Qena	-	5969	قنا
Luxor	-	5953	الأقصر
Aswan	5300	5993	أسوان
Average of Upper Egypt	5294	5962	متوسط مصر العليا
Average of Inside the valley	5283	5961	متوسط داخل الوادى
Noubaria	-	5942	النوبارية
Average of Outside the valley	-	5942	متوسط خارج الوادى
General Average	5283	5954	المتوسط العام

source : Economic Affairs Sector.

المصدر : قطاع الشؤون الاقتصادية.

Table (31)

Average Farm-Gate Price for
Other Fruit Crops, 2021

(L.E. \ Ton)

جدول (٣١)

متوسط السعر المزرعي

لحاصلات الفاكهة الأخرى عام ٢٠٢١

(جنيه / طن)

Governorates	برقوق Plum	تين Fig	المحافظات
Alexandria	-	4955	الإسكندرية
Behera	7776	4952	البحيرة
Gharbia	7791	4990	الغربية
Kafr-El Sheikh	-	4996	كفر الشيخ
Dakahlia	-	4992	الدقهلية
Sharkia	7784	4986	الشرقية
Ismailia	7782	4967	الإسماعيلية
Port Said	-	5000	بورسعيد
Suez	7787	4988	السويس
Menoufia	7772	4994	المنوفية
Qalyoubia	7769	4974	القليوبية
Cairo	-	4984	القاهرة
Average of Lower Egypt	7771	4958	متوسط الوجه البحري
Giza	7763	4982	الجيزة
Beni Suef	7796	4965	بنى سويف
Fayoum	7798	4978	الفيوم
Menia	7789	4949	المنيا
Average of Middle Egypt	7763	4954	متوسط مصر الوسطى
Assuit	-	4962	أسيوط
Suhag	-	4976	سوهاج
Qena	-	4980	قنا
Luxor	-	4990	الأقصر
Aswan	-	4971	أسوان
Average of Upper Egypt	-	4970	متوسط مصر العليا
Average of Inside the valley	7770	4958	متوسط داخل الوادي
New Valley	7794	4960	الوادي الجديد
Matruh	7779	4942	مطروح
North Sinai	-	4958	شمال سيناء
South Sinai	7800	4969	جنوب سيناء
Noubaria	7765	4946	النوبارية
Average of Outside the valley	7765	4943	متوسط خارج الوادي
General Average	7767	4945	المتوسط العام

source : Economic Affairs Sector.

المصدر : قطاع الشؤون الاقتصادية.

Table (31) Cont.
Average Farm-Gate Price for
Other Fruit Crops, 2021
(L.E. \ Ton)

تابع جدول (٣١)
متوسط السعر المزرعى
لحاصلات الفاكهة الأخرى عام ٢٠٢١
(جنيه / طن)

Governorates	تفاح Apple	كمثرى Pear	المحافظات
Alexandria	3963	4779	الإسكندرية
Behera	3950	4776	البحيرة
Gharbia	3957	4789	الغربية
Kafr-El Sheikh	3954	4798	كفر الشيخ
Dakahlia	3994	-	الدقهلية
Damietta	-	4796	دمياط
Sharkia	-	4782	الشرقية
Ismailia	3960	4774	الإسماعيلية
Suez	3981	4793	السويس
Menoufia	3962	4772	المنوفية
Qalyoubia	3989	4784	القليوبية
Cairo	3986	-	القاهرة
Average of Lower Egypt	3954	4774	متوسط الوجه البحرى
Giza	3966	4767	الجيزة
Beni Suef	3972	4765	بنى سويف
Fayoum	3984	4769	الفيوم
Menia	3975	4786	المنيا
Average of Middle Egypt	3970	4767	متوسط مصر الوسطى
Assuit	3978	-	أسيوط
Suhag	4000	-	سوهاج
Qena	3998	-	قنا
Average of Upper Egypt	3979	-	متوسط مصر العليا
Average of Inside the valley	3955	4773	متوسط داخل الوادى
New Valley	3969	4762	الوادى الجديد
Matruh	3946	4760	مطروح
North Sinai	3996	4791	شمال سيناء
South Sinai	3992	4800	جنوب سيناء
Noubaria	3941	4757	النوبارية
Average of Outside the valley	3941	4758	متوسط خارج الوادى
General Average	3942	4764	المتوسط العام

source : Economic Affairs Sector.

المصدر : قطاع الشؤون الاقتصادية.

Table (31) Cont.
Average Farm-Gate Price for
Other Fruit Crops, 2021
(L.E. \ Ton)

تابع جدول (٣١)
متوسط السعر المزرعى
لحاصلات الفاكهة الأخرى عام ٢٠٢١
(جنيه / طن)

Governorates	زيتون Olive	مشمش Apricot	المحافظات
Alexandria	5987	5000	الإسكندرية
Behera	5923	4962	البحيرة
Gharbia	-	4998	الغربية
Sharkia	5984	4978	الشرقية
Ismailia	5975	4967	الإسماعيلية
Port Said	5996	-	بور سعيد
Suez	5969	7976	السويس
Menoufia	5992	4980	المنوفية
Qalyoubia	5990	4970	القليوبية
Cairo	5931	4987	القاهرة
Average of Lower Egypt	5948	5136	متوسط الوجه البحرى
Giza	5963	4973	الجيزة
Beni Suef	5966	4983	بنى سويف
Fayoum	5927	4985	الفيوم
Menia	5978	4989	المنيا
Average of Middle Egypt	5941	4977	متوسط مصر الوسطى
Assuit	5972	4996	أسيوط
Suhag	5981	-	سوهاج
Qena	5994	-	قنا
Luxor	5998	-	الأقصر
Aswan	6000	-	أسوان
Average of Upper Egypt	5973	4996	متوسط مصر العليا
Average of Inside the valley	5947	5114	متوسط داخل الوادى
New Valley	5935	4965	الوادى الجديد
Matruh	5921	4996	مطروح
Red Sea	5995	-	البحر الأحمر
North Sinai	5959	4994	شمال سيناء
South Sinai	5975	4992	جنوب سيناء
Noubaria	5918	4959	النوبارية
Average of Outside the valley	5924	4960	متوسط خارج الوادى
General Average	5936	4995	المتوسط العام

source : Economic Affairs Sector.

المصدر : قطاع الشؤون الاقتصادية.

Table (31) Cont.
Average Farm-Gate Price for
Other Fruit Crops, 2021
(L.E. \ Ton)

تابع جدول (٣١)
متوسط السعر المزرعى
لحاصلات الفاكهة الأخرى عام ٢٠٢١
(جنيهه / طن)

Governorates	رمان Pomegranate	خوخ Peach	جوافة Guava	المحافظات
Alexandria	2978	3195	3449	الإسكندرية
Behera	2940	3153	3437	البحيرة
Gharbia	2988	3184	3490	الغربية
Kafr-El Sheikh	2970	3169	3455	كفر الشيخ
Dakahlia	2998	3163	3492	الدقهلية
Damietta	3000	-	3451	دمياط
Sharkia	2968	3157	3460	الشرقية
Ismailia	2945	3166	3458	الإسماعيلية
Port Said	2990	-	3496	بورسعيد
Suez	2948	3180	3498	السويس
Menoufia	2986	3172	3494	المنوفية
Qalyoubia	2982	3192	3447	القليوبية
Cairo	2980	3186	3500	القاهرة
Average of Lower Egypt	2946	3159	3443	متوسط الوجه البحرى
Giza	2954	3160	3476	الجيزة
Beni Suef	2965	3178	3472	بنى سويف
Fayoum	2992	-	3479	الفيوم
Menia	2957	3182	3474	المنيا
Average of Middle Egypt	2958	3166	3475	متوسط مصر الوسطى
Assuit	2935	3190	3466	أسيوط
Suhag	2973	3198	3468	سوهاج
Qena	2984	3200	3488	قنا
Luxor	2994	-	3470	الأقصر
Aswan	2996	-	3486	أسوان
Average of Upper Egypt	2935	3193	3470	متوسط مصر العليا
Average of Inside the valley	2938	3160	3444	متوسط داخل الوادى
New Valley	2959	3175	3463	الوادى الجديد
Matruh	2951	3149	3444	مطروح
North Sinai	2963	3188	3484	شمال سيناء
South Sinai	2976	-	3481	جنوب سيناء
Noubaria	2932	3144	3441	النوبارية
Average of Outside the valley	2933	3145	3445	متوسط خارج الوادى
General Average	2935	3147	3444	المتوسط العام

source : Economic Affairs Sector.

المصدر : قطاع الشؤون الاقتصادية.

الباب الثاني
المتوسط الشهري للأسعار المتداولة
لأهم المحاصيل الحقلية وحاصلات الخضار والفواكه

Chapter (2)

Monthly average for Current Prices of
Major Field Crops, Vegetable and
Fruit Crops

الفصل الأول

المتوسط الشهري للأسعار المتداولة
لأهم المحاصيل الحقلية

Section (1)

Monthly average for Current Prices of
Major Field Crops

Table (32)

Average Current Prices of
Rice and Onion Crops, 2021
(L.E. \ K.g.)

جدول (٣٢)
متوسط الأسعار المتداولة لمحصولي
الأرز الأبيض والبصل عام ٢٠٢١
(جنيهه / كجم)

Crop Month	البصل Onion	الأرز الأبيض Rice	المحصول الشهر
January	3.00	12.00	يناير
February	3.00	12.00	فبراير
March	3.50	12.00	مارس
April	3.00	12.50	أبريل
May	3.50	12.50	مايو
June	3.00	13.00	يونيو
July	3.50	12.00	يوليو
August	3.50	13.00	أغسطس
September	3.50	13.00	سبتمبر
October	4.00	12.00	أكتوبر
November	3.50	13.00	نوفمبر
December	3.50	12.00	ديسمبر
General Average	3.33	12.42	المتوسط العام

source : Economic Affairs Sector.

المصدر : قطاع الشؤون الاقتصادية.

Table (33)
Average Current Prices of
Maize and Sorghum Crops, 2021
(L.E. \ K.g.)

جدول (٣٣)
متوسط الأسعار المتداولة لمحصولي
الذرة الشامية والذرة الرفيعة عام ٢٠٢١
(جنيهه / كجم)

Crop Month	الذرة الرفيعة Sorghum	الذرة الشامية Maize	المحصول الشهر
January	8.00	9.00	يناير
February	8.00	9.00	فبراير
March	8.00	9.00	مارس
April	8.00	9.00	أبريل
May	8.50	8.00	مايو
June	8.00	8.00	يونيو
July	8.50	8.00	يوليو
August	8.50	8.00	أغسطس
September	8.50	9.00	سبتمبر
October	8.50	9.00	أكتوبر
November	8.00	8.00	نوفمبر
December	8.00	8.00	ديسمبر
General Average	8.20	8.50	المتوسط العام
Average Ardab	1148.00	1190.00	المتوسط بالاردب

source : Economic Affairs Sector.

المصدر : قطاع الشؤون الاقتصادية.

Table (34)
Average Current Prices of
Peanuts and Sesame Crops, 2021
(L.E. \ K.g.)

جدول (٣٤)
متوسط الأسعار المتداولة لمحصولي
الفول السوداني والسمسم عام ٢٠٢١
(جنيهه / كجم)

Crop Month	السمسم Sesame	الفول السوداني Peanuts	المحصول الشهر
January	60.00	46.00	يناير
February	60.00	46.00	فبراير
March	60.00	46.00	مارس
April	60.00	46.00	أبريل
May	60.00	46.00	مايو
June	60.00	46.00	يونيو
July	60.00	46.00	يوليو
August	60.00	46.00	أغسطس
September	60.00	46.00	سبتمبر
October	60.00	46.00	أكتوبر
November	60.00	46.00	نوفمبر
December	60.00	46.00	ديسمبر
General Average	60.00	46.00	المتوسط العام
Average Ardab	7200.00	3450.00	المتوسط بالاردب

source : Economic Affairs Sector.

المصدر : قطاع الشؤون الاقتصادية.

الفصل الثاني

المتوسط الشهري للأسعار المتداولة لأهم حاصلات الخضار

Section (2)

Monthly average for Current Prices of Major Vegetables

Table (35)

Average Current Prices of
Tomato and Potato Crops, 2021

(L.E. \ K.g.)

جدول (٣٥)

متوسط الأسعار المتداولة لمحصولي

الطماطم والبطاطس عام ٢٠٢١

(جنيه / كجم)

Crop Month	البطاطس Potatoes	الطماطم Tomato	المحصول الشهر
January	6.50	5.00	يناير
February	6.50	5.00	فبراير
March	6.50	5.00	مارس
April	6.00	5.00	أبريل
May	8.00	4.50	مايو
June	8.00	4.50	يونيو
July	8.00	4.00	يوليو
August	10.00	5.00	أغسطس
September	10.00	5.00	سبتمبر
October	10.00	6.00	أكتوبر
November	8.00	6.00	نوفمبر
December	7.00	5.00	ديسمبر
General Average	7.88	5.00	المتوسط العام

source : Economic Affairs Sector.

المصدر : قطاع الشؤون الاقتصادية.

Table (36)

Average Current Prices of
(Green and Dry) Kidney Beans Crops, 2021

(L.E. \ K.g.)

جدول (٣٦)

متوسط الأسعار المتداولة لمحصولي
اللوبيا (الخضراء والجافة) عام ٢٠٢١

(جنيه / كجم)

Crop Month	اللوبيا الجافة Dry Kidney beans	اللوبيا الخضراء Green Kidney beans	المحصول الشهر
January	32.00	-	يناير
February	32.00	-	فبراير
March	32.00	-	مارس
April	32.00	-	أبريل
May	32.00	14.00	مايو
June	32.00	14.00	يونيو
July	32.00	14.00	يوليو
August	32.00	-	أغسطس
September	32.00	-	سبتمبر
October	32.00	-	أكتوبر
November	32.00	-	نوفمبر
December	32.00	-	ديسمبر
General Average	32.00	14.00	المتوسط العام

source : Economic Affairs Sector.

المصدر : قطاع الشؤون الاقتصادية.

Table (37)

Average Current Prices of
Squash and Cucumber Crops, 2021

(L.E. \ K.g.)

جدول (٣٧)

متوسط الأسعار المتداولة لمحصولي

الكوسة والخيار عام ٢٠٢١

(جنيه / كجم)

Crop Month	الخيار Cucumber	الكوسة Squash	المحصول الشهر
January	7.00	10.00	يناير
February	7.00	10.00	فبراير
March	8.00	10.00	مارس
April	8.00	8.00	أبريل
May	9.00	8.00	مايو
June	9.00	8.00	يونيو
July	9.00	8.00	يوليو
August	10.00	8.00	أغسطس
September	9.00	10.00	سبتمبر
October	8.00	9.00	أكتوبر
November	8.00	9.00	نوفمبر
December	10.00	9.00	ديسمبر
General Average	8.50	8.92	المتوسط العام

source : Economic Affairs Sector.

المصدر : قطاع الشؤون الاقتصادية.

Table (38)
Average Current Prices of
(Green & Dry) Beans Crops, 2021
(L.E. \ K.g.)

جدول (٣٨)
متوسط الأسعار المتداولة لمحصولي
الفاصوليا (الخضراء والجافة) عام ٢٠٢١
(جنيه / كجم)

Crop Month	الفاصوليا الجافة Dry Beans	الفاصوليا الخضراء Green Beans	المحصول الشهر
January	30.00	10.00	يناير
February	30.00	10.00	فبراير
March	30.00	10.00	مارس
April	30.00	10.00	أبريل
May	30.00	12.00	مايو
June	30.00	12.00	يونيو
July	30.00	14.00	يوليو
August	30.00	12.00	أغسطس
September	30.00	15.00	سبتمبر
October	30.00	10.00	أكتوبر
November	30.00	10.00	نوفمبر
December	30.00	8.00	ديسمبر
General Average	30.00	11.08	المتوسط العام

source : Economic Affairs Sector.

المصدر : قطاع الشؤون الاقتصادية.

Table (39)

Average Current Prices of
Eggplant and Sweet-Potato Crops, 2021

(L.E. \ K.g.)

جدول (٣٩)

متوسط الأسعار المتداولة لمحصولي

الباذنجان والبطاطا عام ٢٠٢١

(جنيه / كجم)

Crop Month	البطاطا Sweet-Potato	الباذنجان Eggplant	المحصول الشهر
January	5.00	10.00	يناير
February	5.00	10.00	فبراير
March	5.00	10.00	مارس
April	5.00	8.00	أبريل
May	5.00	8.00	مايو
June	5.00	9.00	يونيو
July	6.00	9.00	يوليو
August	6.00	8.00	أغسطس
September	5.00	10.00	سبتمبر
October	6.00	10.00	أكتوبر
November	6.00	8.00	نوفمبر
December	5.00	9.00	ديسمبر
General Average	5.33	9.08	المتوسط العام

source : Economic Affairs Sector.

المصدر : قطاع الشؤون الاقتصادية.

Table (40)

Average Current Prices of
Pepper and Taro Crops, 2021

(L.E. \ K.g.)

جدول (٤٠)

متوسط الأسعار المتداولة لمحصولي

الفلفل والقلقاس عام ٢٠٢١

(جنيه / كجم)

Crop Month	القلقاس Taro	الفلفل Pepper	المحصول الشهر
January	12.00	12.00	يناير
February	12.00	12.00	فبراير
March	10.00	12.00	مارس
April	10.00	10.00	أبريل
May	9.00	10.00	مايو
June	9.00	8.00	يونيو
July	10.00	8.00	يوليو
August	10.00	14.00	أغسطس
September	10.00	14.00	سبتمبر
October	8.00	14.00	أكتوبر
November	8.00	12.00	نوفمبر
December	8.00	10.00	ديسمبر
General Average	9.66	11.33	المتوسط العام

source : Economic Affairs Sector.

المصدر : قطاع الشؤون الاقتصادية.

Table (41)

Average Current Prices of
Jews Mallow and Okra Crops, 2021

(L.E. \ K.g.)

جدول (٤١)

متوسط الأسعار المتداولة لمحصولي

الملوخية والبامية عام ٢٠٢١

(جنيه / كجم)

Crop Month	البامية Okra	الملوخية Jews Mallow	المحصول الشهر
January	-	10.00	يناير
February	-	10.00	فبراير
March	-	10.00	مارس
April	30.00	10.00	أبريل
May	25.00	8.00	مايو
June	25.00	8.00	يونيو
July	25.00	8.00	يوليو
August	18.00	6.50	أغسطس
September	18.00	6.50	سبتمبر
October	18.00	10.00	أكتوبر
November	-	10.00	نوفمبر
December	-	8.00	ديسمبر
General Average	22.71	8.75	المتوسط العام

source : Economic Affairs Sector.

المصدر : قطاع الشؤون الاقتصادية.

Table (42)
Average Current Prices of
Cantaloupe and Water-Melon Crops, 2021

جدول (٤٢)
متوسط الأسعار المتداولة لمحصولي
الكنتالوب والبطيخ عام ٢٠٢١

(L.E. \ Kg.)

(جنيه / كجم)

Crop Month	البطيخ Water-Melon	الكنتالوب Cantaloupe	المحصول الشهر
January	8.00	12.00	يناير
February	8.00	12.00	فبراير
March	10.00	12.00	مارس
April	10.00	12.00	أبريل
May	11.00	10.00	مايو
June	9.00	10.00	يونيو
July	9.00	10.00	يوليو
August	10.00	10.00	أغسطس
September	-	8.00	سبتمبر
October	-	8.00	أكتوبر
November	-	6.50	نوفمبر
December	-	6.50	ديسمبر
General Average	9.38	9.75	المتوسط العام

source : Economic Affairs Sector.

المصدر : قطاع الشؤون الاقتصادية.

الفصل الثالث

المتوسط الشهري للأسعار المتداولة لأهم حاصلات الفاكهة

Section (3)

Monthly average for Current Prices of Major Fruit Crops

Table (43)

Average Current Prices for
major Varieties of Date, 2021

(.L.E. \ K.g)

جدول (٤٣)

متوسط الأسعار المتداولة

لأهم أصناف البلح عام ٢٠٢١

(جنيه / كجم)

Crop Month	سمانى Samany	بلح عجوة Agwa	المحصول الشهر
January	-	19.00	يناير
February	-	19.00	فبراير
March	-	19.00	مارس
April	-	18.00	أبريل
May	-	18.00	مايو
June	-	19.00	يونيو
July	-	19.00	يوليو
August	9.00	19.00	أغسطس
September	9.00	19.00	سبتمبر
October	9.00	19.00	أكتوبر
November	9.00	19.00	نوفمبر
December	9.00	19.00	ديسمبر
General Average	9.00	18.83	المتوسط العام

source : Economic Affairs Sector.

المصدر : قطاع الشؤون الاقتصادية.

Table (43) Cont.
Average Current Prices for
major Varieties of Date, 2021
(.L.E. \ K.g)

تابع جدول (٤٣)
متوسط الأسعار المتداولة
لأهم أصناف البلح عام ٢٠٢١
(جنيه / كجم)

Crop Month	رطب Rotb	زغلول Zagloul	المحصول الشهر
January	-	-	يناير
February	-	-	فبراير
March	-	-	مارس
April	-	-	أبريل
May	-	-	مايو
June	-	-	يونيو
July	-	-	يوليو
August	10.00	9.00	أغسطس
September	10.00	9.00	سبتمبر
October	10.00	8.50	أكتوبر
November	10.00	8.50	نوفمبر
December	10.00	8.50	ديسمبر
General Average	10.00	8.90	المتوسط العام

source : Economic Affairs Sector.

المصدر : قطاع الشؤون الاقتصادية.

Table (43) Cont.
Average Current Prices for
major Varieties of Date, 2021
(.L.E. \ K.g)

تابع جدول (٤٣)
متوسط الأسعار المتداولة
لأهم أصناف البلح عام ٢٠٢١
(جنيه / كجم)

Crop Month	بلح جاف Dry	بلح حياتي Hyani	المحصول الشهر
January	26.00	-	يناير
February	26.00	-	فبراير
March	26.00	-	مارس
April	26.00	-	أبريل
May	26.00	-	مايو
June	26.00	-	يونيو
July	26.00	-	يوليو
August	26.00	-	أغسطس
September	26.00	-	سبتمبر
October	26.00	-	أكتوبر
November	26.00	-	نوفمبر
December	26.00	-	ديسمبر
General Average	26.00	-	المتوسط العام

source : Economic Affairs Sector.

المصدر : قطاع الشؤون الاقتصادية.

Table (44)
Average Current Prices for
major Varieties of Orange, 2021
(L.E. \ K.g)

جدول (٤٤)
متوسط الأسعار المتداولة
لأهم أصناف البرتقال عام ٢٠٢١
(جنيه / كجم)

Crop Month	فالنشيا Valanshia	بسرة Navel	المحصول الشهر
January	-	6.50	يناير
February	-	6.50	فبراير
March	-	6.00	مارس
April	5.00	6.00	أبريل
May	5.00	-	مايو
June	5.00	-	يونيو
July	5.00	-	يوليو
August	-	-	أغسطس
September	-	7.00	سبتمبر
October	-	7.00	أكتوبر
November	-	6.00	نوفمبر
December	-	7.00	ديسمبر
General Average	5.00	6.50	المتوسط العام

source : Economic Affairs Sector.

المصدر : قطاع الشؤون الاقتصادية.

Table (44) Cont.
Average Current Prices for
major Varieties of Orange, 2021
(L.E. \ K.g.)

تابع جدول (٤٤)
متوسط الأسعار المتداولة
لأهم أصناف البرتقال عام ٢٠٢١
(جنيه / كجم)

Crop Month	بدمه Blood	بلدى Balady	سكرى Saccharine	المحصول الشهر
January	5.50	3.50	4.00	يناير
February	5.00	3.50	4.00	فبراير
March	6.00	4.00	3.50	مارس
April	5.00	4.00	3.00	أبريل
May	-	-	-	مايو
June	-	-	-	يونيو
July	-	-	-	يوليو
August	-	-	-	أغسطس
September	-	-	-	سبتمبر
October	5.00	4.00	5.00	أكتوبر
November	5.00	3.00	4.50	نوفمبر
December	4.50	3.00	4.50	ديسمبر
General Average	5.14	3.57	4.07	المتوسط العام

source : Economic Affairs Sector.

المصدر : قطاع الشؤون الاقتصادية.

Table (45)
Average Current Prices of
major varieties of Citrus, 2021
(L.E. \ K.g.)

جدول (٤٥)
متوسط الأسعار المتداولة
لأهم أصناف الموالح عام ٢٠٢١
(جنيه / كجم)

Crop Month	جريب فروت Grape-fruit	يوسفى Mandarin	ليمون مالح Sour Lime	المحصول الشهر
January	6.50	7.00	13.00	يناير
February	5.50	7.00	13.00	فبراير
March	6.00	6.50	13.00	مارس
April	6.00	5.50	20.00	أبريل
May	-	-	20.00	مايو
June	-	-	20.00	يونيو
July	-	-	20.00	يوليو
August	-	-	6.50	أغسطس
September	-	-	6.50	سبتمبر
October	-	8.00	10.00	أكتوبر
November	6.00	7.50	10.00	نوفمبر
December	6.00	7.00	10.00	ديسمبر
General Average	6.00	6.93	13.50	المتوسط العام

source : Economic Affairs Sector.

المصدر : قطاع الشؤون الاقتصادية.

Table (44)
Average Current Prices for
major Varieties of Grapes , 2021
(L.E. \ K.g.)

جدول (٤٦)
متوسط الأسعار المتداولة
لأهم أصناف العنب عام ٢٠٢١
(جنيه / كجم)

Crop Month	بناتى أحمر Red Aspermous	بناتى أصفر Yellow Aspermous	المحصول الشهر
January	-	-	يناير
February	-	-	فبراير
March	-	-	مارس
April	-	-	أبريل
May	-	-	مايو
June	13.00	10.00	يونيو
July	13.00	10.00	يوليو
August	9.00	9.00	أغسطس
September	9.00	9.00	سبتمبر
October	8.50	8.00	أكتوبر
November	11.00	8.50	نوفمبر
December	11.00	8.50	ديسمبر
General Average	10.64	9.00	المتوسط العام

source : Economic Affairs Sector.

المصدر : قطاع الشؤون الاقتصادية.

Table (46) Cont.
Average Current Prices for
major Varieties of Grapes , 2021
(L.E. \ K.g.)

تابع جدول (٤٦)
متوسط الأسعار المتداولة
لأهم أصناف العنب عام ٢٠٢١
(جنيهه / كجم)

Crop Month	عنب بلدي فيومي Badi& Fayomi	المحصول الشهر
January	-	يناير
February	-	فبراير
March	-	مارس
April	-	أبريل
May	-	مايو
June	8.00	يونيو
July	8.00	يوليو
August	8.00	أغسطس
September	7.00	سبتمبر
October	7.00	أكتوبر
November	6.00	نوفمبر
December	6.00	ديسمبر
General Average	7.14	المتوسط العام

source : Economic Affairs Sector.

المصدر : قطاع الشؤون الاقتصادية.

Table (47)
Average Current Prices for
major of Fruit Crops, 2021
(L.E. \ K.g.)

جدول (٤٧)
متوسط الأسعار المتداولة
لأهم حاصلات الفاكهة عام ٢٠٢١
(جنيه / كجم)

Crop Month	خوخ Peach	تين Fig	المحصول الشهر
January	-	-	يناير
February	-	-	فبراير
March	-	-	مارس
April	9.00	-	أبريل
May	9.00	-	مايو
June	8.00	-	يونيو
July	8.00	12.00	يوليو
August	8.00	12.00	أغسطس
September	-	11.00	سبتمبر
October	-	11.00	أكتوبر
November	-	10.00	نوفمبر
December	-	10.00	ديسمبر
General Average	8.40	11.00	المتوسط العام

source : Economic Affairs Sector.

المصدر : قطاع الشؤون الاقتصادية.

Table (47) Cont.
Average Current Prices for
major of Fruit Crops, 2021
(L.E. \ K.g.)

تابع جدول (٤٧)
متوسط الأسعار المتداولة
لأهم حاصلات الفاكهة عام ٢٠٢١
(جنيه / كجم)

Crop Month	برقوق أصفر Yellow Plum	برقوق أحمر Red Plum	المحصول الشهر
January	-	-	يناير
February	-	-	فبراير
March	-	-	مارس
April	17.00	19.00	أبريل
May	17.00	19.00	مايو
June	16.00	18.00	يونيو
July	16.00	20.00	يوليو
August	15.00	20.00	أغسطس
September	-	-	سبتمبر
October	-	-	أكتوبر
November	-	-	نوفمبر
December	-	-	ديسمبر
General Average	16.20	19.20	المتوسط العام

source : Economic Affairs Sector.

المصدر : قطاع الشؤون الاقتصادية.

Table (47) Cont.
Average Current Prices for
major of Fruit Crops, 2021
(L.E. \ K.g.)

تابع جدول (٤٧)
متوسط الأسعار المتداولة
لأهم حاصلات الفاكهة عام ٢٠٢١
(جنيهه / كجم)

Crop Month	مشمش Apricot	رمان Pomegranate	المحصول الشهر
January	-	-	يناير
February	-	-	فبراير
March	-	-	مارس
April	-	-	أبريل
May	13.00	-	مايو
June	14.00	9.00	يونيو
July	12.00	9.00	يوليو
August	-	8.00	أغسطس
September	-	7.50	سبتمبر
October	-	6.50	أكتوبر
November	-	6.50	نوفمبر
December	-	6.00	ديسمبر
General Average	13.00	7.50	المتوسط العام

source : Economic Affairs Sector.

المصدر : قطاع الشؤون الاقتصادية.

Table (47) Cont.
Average Current Prices for
major of Fruit Crops, 2021
(L.E. \ K.g.)

تابع جدول (٤٧)
متوسط الأسعار المتداولة
لأهم أصناف الفاكهة عام ٢٠٢١
(جنيه / كجم)

Crop Month	زيتون Olive	تفاح بلدى Apple (Balady)	المحصول الشهر
January	-	-	يناير
February	-	-	فبراير
March	-	-	مارس
April	-	-	أبريل
May	-	10.00	مايو
June	-	10.00	يونيو
July	-	10.00	يوليو
August	13.00	12.00	أغسطس
September	13.00	12.00	سبتمبر
October	12.00	-	أكتوبر
November	12.00	-	نوفمبر
December	11.00	-	ديسمبر
General Average	12.20	10.80	المتوسط العام

source : Economic Affairs Sector.

المصدر : قطاع الشؤون الاقتصادية.

Table (47) Cont.
Average Current Prices for
major of Fruit Crops, 2021
(L.E. \ K.g.)

تابع جدول (٤٧)
متوسط الأسعار المتداولة
لأهم أصناف الفاكهة عام ٢٠٢١
(جنيه / كجم)

Crop Month	جوافة Guava	موز Banana	المحصول الشهر
January	9.00	12.00	يناير
February	9.00	12.00	فبراير
March	9.00	12.00	مارس
April	9.00	10.00	أبريل
May	8.00	10.00	مايو
June	8.00	10.00	يونيو
July	8.00	10.00	يوليو
August	10.00	10.00	أغسطس
September	12.00	9.00	سبتمبر
October	12.00	9.00	أكتوبر
November	12.00	10.00	نوفمبر
December	12.00	10.00	ديسمبر
General Average	9.83	10.33	المتوسط العام

source : Economic Affairs Sector.

المصدر : قطاع الشؤون الاقتصادية.

Table (47) Cont.
Average Current Prices for
major of Fruit Crops, 2021
(L.E. \ K.g.)

تابع جدول (٤٧)
متوسط الأسعار المتداولة
لأهم أصناف الفاكهة عام ٢٠٢١
(جنيه / كجم)

Crop Month	مانجو Mango	كمثرى Pear	المحصول الشهر
January	-	-	يناير
February	-	-	فبراير
March	-	-	مارس
April	-	-	أبريل
May	-	-	مايو
June	27.00	-	يونيو
July	27.00	-	يوليو
August	25.00	13.00	أغسطس
September	25.00	13.00	سبتمبر
October	23.00	10.00	أكتوبر
November	25.00	10.00	نوفمبر
December	-	10.00	ديسمبر
General Average	25.33	11.20	المتوسط العام

source : Economic Affairs Sector.

المصدر : قطاع الشؤون الاقتصادية.

الباب الثالث

الإنتاج وإنتاجية الفدان ومتوسط
الأسعار المزرعية للمنتجات الثانوية

Chapter (3)

Production, Yield per Feddan and
Farm-Gate prices of By- Products

Table (48)

Production, Yield and Farm-Gate Price
of Dry Stalks, 2021جدول (٤٨)
الإنتاج وإنتاجية الفدان والسعر المزرعى
للأحطاب عام ٢٠٢١

Governorates	Dry Stalks of Cotton حطب القطن			المحافظات
	متوسط السعر (جنيه / حمل) Average Price (L.E. \ Hempl)	الإنتاجية (حمل/فدان) Yield (Hempl/fed.)	الإنتاج (حمل) Production (Hempl)	
Alexandria	88	9.50	9025	الإسكندرية
Behera	82	9.00	238014	البحيرة
Gharbia	76	9.50	115273	الغربية
Kafr_El Sheikh	66	10.00	854580	كفر الشيخ
Dakahlia	70	9.00	412794	الدقهلية
Damietta	84	9.00	71460	دمياط
Sharkia	86	10.00	367010	الشرقية
Ismailia	72	9.00	14661	الإسماعيلية
Port Said	68	8.50	22984	بور سعيد
Menoufia	90	9.00	14814	المنوفية
Qalyoubia	100	9.00	54	القليوبية
Lower Egypt	74	9.57	2120669	الوجه البحرى
Beni Suef	80	9.00	43101	بنى سويف
Fayoum	74	9.50	84959	الفيوم
Menia	95	8.50	1573	المنيا
Middle Egypt	76	9.31	129632	مصر الوسطى
Assuit	78	10.00	15470	أسيوط
Suhag	98	9.00	666	سوهاج
Upper Egypt	79	9.95	16136	مصر العليا
Inside the valley	74	9.56	2266437	داخل الوادى
Noubaria	92	10.00	7000	النوبارية
Outside the valley	92	10.00	7000	خارج الوادى
Total	74	9.56	2273437	الجمهورية

source : Economic Affairs Sector.

المصدر : قطاع الشؤون الاقتصادية.

Table (48) Cont.

تابع جدول (٤٨)

Production, Yield and Farm-Gate Price

الإنتاج وإنتاجية الفدان والسعر المزرعى

of Dry Stalks, 2021

للأحطاب عام ٢٠٢١

Governorates	حطب الذرة الشامية الصيفى (البيضاء والصفراء) Dry Stalks of Summer Maize (White and Corn)			المحافظات
	متوسط السعر (جنيه / حمل) Average Price (L.E. \ Hempl)	الإنتاجية (حمل / فدان) Yield (Hempl/fed.)	الإنتاج (حمل) Production (Hempl)	
Alexandria	247	12.50	920825	الإسكندرية
Behera	235	11.50	2202940	البحيرة
Gharbia	231	13.50	1009787	الغربية
Kafr_El Sheikh	242	13.00	1158560	كفر الشيخ
Dakahlia	232	16.00	1543232	الدقهلية
Damietta	260	14.00	8470	دمياط
Sharkia	239	13.50	3395952	الشرقية
Ismailia	227	13.00	597545	الإسماعيلية
Port Said	206	14.00	103754	بور سعيد
Suez	257	15.00	61620	السويس
Menoufia	225	13.00	2384941	المنوفية
Qalyoubia	235	13.50	1004927	القليوبية
Cairo	250	14.00	560	القاهرة
Lower Egypt	234	13.17	14393112	الوجه البحرى
Giza	250	13.00	650052	الجيزة
Beni Suef	220	15.00	2211615	بنى سويف
Fayoum	229	15.50	1741720	الفيوم
Menia	218	14.00	3866016	المنيا
Middle Egypt	223	14.45	8469403	مصر الوسطى
Assuit	234	12.00	8469403	أسيوط
Suhag	214	11.00	2634312	سوهاج
Qena	226	12.00	429876	قنا
Luxor	256	13.50	216054	الأقصر
Aswan	257	14.00	146804	أسوان
Upper Egypt	228	11.72	5295704	مصر العليا
Inside the valley	230	13.21	28158219	داخل الوادى
New Valley	228	12.00	447324	الوادى الجديد
Matruh	228	11.50	154066	مطروح
Noubaria	240	13.00	849940	النوبارية
Outside the valley	235	12.51	1451330	خارج الوادى
Total	230	13.18	29609548	الجمهورية

source : Economic Affairs Sector.

المصدر : قطاع الشؤون الاقتصادية.

Table (48) Cont.

تابع جدول (٤٨)

Production, Yield and Farm-Gate Price
of Dry Stalks, 2021

الإنتاج وإنتاجية الفدان والسعر المزرعى

للأحطاب عام ٢٠٢١

Governorates	حطب الذرة الشامية الصيفى (البيضاء) Dry Stalks of Summer Maize (White)			المحافظات
	متوسط السعر (جنيه / حمل) Average Price (L.E. \ Heml)	الإنتاجية (حمل/فدان) Yield (Heml/fed.)	الإنتاج (حمل) Production (Heml)	
Alexandria	239	10.00	281170	الإسكندرية
Behera	217	10.00	1124430	البحيرة
Gharbia	215	11.00	426404	الغربية
Kafr_El Sheikh	236	10.00	527810	كفر الشيخ
Dakahlia	213	10.00	553740	الدقهلية
Damietta	244	10.50	6038	دمياط
Sharkia	234	10.50	1753658	الشرقية
Ismailia	211	11.00	216865	الإسماعيلية
Port Said	206	10.00	74110	بور سعيد
Suez	241	9.50	23171	السويس
Menoufia	209	11.00	1239656	المنوفية
Qalyoubia	232	11.00	556919	القليوبية
Cairo	250	10.00	400	القاهرة
Lower Egypt	223	10.47	6784370	الوجه البحرى
Giza	229	11.00	481536	الجيزة
Beni Suef	203	12.50	1539025	بنى سويف
Fayoum	226	11.50	826425	الفيوم
Menia	201	11.50	2374474	المنيا
Middle Egypt	208	11.73	5221460	مصر الوسطى
Assuit	199	9.50	1368048	أسيوط
Suhag	197	9.50	1410579	سوهاج
Qena	224	9.00	125946	قنا
Luxor	248	9.50	6698	الأقصر
Aswan	246	10.00	8460	أسوان
Upper Egypt	199	9.48	2919730	مصر العليا
Inside the valley	213	10.65	14925559	داخل الوادى
New Valley	195	9.00	43641	الوادى الجديد
Matruh	193	10.00	13000	مطروح
Noubaria	221	10.00	233200	النوبارية
Outside the valley	216	9.84	289841	خارج الوادى
Total	213	10.63	15215400	الجمهورية

source : Economic Affairs Sector.

المصدر : قطاع الشؤون الاقتصادية.

Table (48) Cont.

تابع جدول (٤٨)

Production, Yield and Farm-Gate Price
of Dry Stalks, 2021

الإنتاج وإنتاجية الفدان والسعر المزرعى

للأحطاب عام ٢٠٢١

Governorates	حطب الذرة الشامية (الصفراء) الصيفى Dry Stalk of Summer Maize (Corn)			المحافظات
	متوسط السعر (جنيه / حمل) Average Price (L.E. \ Heml)	الإنتاجية (حمل/فدان) Yield (Heml/fed.)	الإنتاج (حمل) Production (Heml)	
Alexandria	254	11.00	501039	الإسكندرية
Behera	252	11.00	870287	البحيرة
Gharbia	246	10.50	378368	الغربية
Kafr_El Sheikh	248	16.00	581424	كفر الشيخ
Dakahlia	250	13.50	554553	الدقهلية
Damietta	275	12.00	360	دمياط
Sharkia	244	12.00	1014444	الشرقية
Ismailia	242	11.00	288750	الإسماعيلية
Suez	273	12.50	20863	السويس
Menoufia	240	13.50	955274	المنوفية
Qalyoubia	238	13.00	309530	القليوبية
Lower Egypt	246	12.30	5474891	الوجه البحرى
Giza	271	13.00	80964	الجيزة
Beni Suef	236	14.00	340466	بنى سويف
Fayoum	232	14.50	587337	الفيوم
Menia	234	15.00	1045020	المنيا
Middle Egypt	235	14.59	2053787	مصر الوسطى
Assuit	269	10.00	755210	أسيوط
Suhag	230	11.50	246054	سوهاج
Qena	228	11.00	240119	قنا
Luxor	264	12.00	183588	الأقصر
Aswan	267	12.00	115680	أسوان
Upper Egypt	256	10.72	1540651	مصر العليا
Inside the valley	245	12.43	9069329	داخل الوادى
New Valley	260	11.00	356708	الوادى الجديد
Matruh	262	13.00	157261	مطروح
Noubaria	258	12.00	504720	النوبارية
Outside the valley	259	11.77	1018689	خارج الوادى
Total	247	12.36	10088018	الجمهورية

source : Economic Affairs Sector.

المصدر : قطاع الشؤون الاقتصادية.

Table (48) Cont.

Production, Yield and Farm-Gate Price
of Dry Stalks, 2021

تابع جدول (٤٨)

الإنتاج وإنتاجية الفدان والسعر المزرعى

للأحطاب عام ٢٠٢١

Governorates	Dry Stalk of Summer Sorghum حطب الذرة الرفيعة الصيفى			المحافظات
	متوسط السعر (جنيه / حمل) Average Price (L.E. \ Heml)	الإنتاجية (حمل/فدان) Yield (Heml/fed.)	الإنتاج (حمل) Production (Heml)	
Giza	252	12.00	13140	الجيزة
Beni Suef	244	15.00	70710	بنى سويف
Fayoum	235	14.00	1901802	الفيوم
Menia	241	10.00	152850	المنيا
Middle Egypt	236	13.63	2138502	مصر الوسطى
Assuit	233	14.00	867972	أسيوط
Suhag	237	13.00	1143519	سوهاج
Qena	239	13.50	505238	قنا
Luxor	250	13.00	48308	الأقصر
Aswan	246	12.50	79863	أسوان
Upper Egypt	237	13.39	2644899	مصر العليا
Inside the valley	236	13.50	4783401	داخل الوادى
New Valley	248	10.00	31780	الوادى الجديد
Outside the valley	248	10.00	31780	خارج الوادى
Total	236	13.47	4815181	الجمهورية

source : Economic Affairs Sector.

المصدر : قطاع الشؤون الاقتصادية.

Table (48) Cont.

تابع جدول (٤٨)

Production, Yield and Farm-Gate Price
of Dry Stalks, 2021

الإنتاج وإنتاجية الفدان والسعر المزرعى

للأحطاب عام ٢٠٢١

Governorates	Dry Stalks of Sesame حطب السمسم			المحافظات
	متوسط السعر (جنيه / حمل) Average Price (L.E. \ Heml)	الإنتاجية (حمل/فدان) Yield (Heml/fed.)	الإنتاج (حمل) Production (Heml)	
Alexandria	46	7.00	14994	الإسكندرية
Behera	44	6.50	73723	البحيرة
Gharbia	64	6.00	7122	الغربية
Kafr_El Sheikh	66	7.00	5593	كفر الشيخ
Dakahlia	42	6.00	1332	الدقهلية
Damietta	70	8.50	204	دمياط
Sharkia	40	6.00	100662	الشرقية
Ismailia	48	8.50	47439	الإسماعيلية
Port Said	62	7.50	3375	بور سعيد
Suez	45	8.50	4786	السويس
Qalyoubia	68	9.00	1296	القليوبية
Cairo	72	11.00	165	القاهرة
Lower Egypt	45	6.64	260525	الوجه البحرى
Giza	48	8.00	40736	الجيزة
Beni Suef	53	9.00	49032	بنى سويف
Fayoum	54	8.50	20451	الفيوم
Menia	50	10.00	102980	المنيا
Middle Egypt	51	9.17	213199	مصر الوسطى
Assuit	48	6.00	5220	أسيوط
Suhag	58	8.00	12136	سوهاج
Qena	60	10.00	5270	قنا
Luxor	56	9.00	2970	الأقصر
Aswan	54	9.50	72362	أسوان
Upper Egypt	55	9.02	97958	مصر العليا
Inside the valley	49	7.79	571682	داخل الوادى
New Valley	52	8.50	2831	الوادى الجديد
Matruh	55	10.00	8840	مطروح
	57	9.00	142380	النوبارية
Outside the valley	57	9.04	154051	خارج الوادى
Total	50	8.03	725732	الجمهورية

source : Economic Affairs Sector.

المصدر : قطاع الشؤون الاقتصادية.

Table (48) Cont.

Production, Yield and Farm-Gate Price
of Dry Stalks, 2021

تابع جدول (٤٨)

الإنتاج وإنتاجية الفدان والسعر المزرعى

للأحطاب عام ٢٠٢١

Governorates	Dry Stalk of Sunflower حطب عباد الشمس			المحافظات
	متوسط السعر (جنيه / حمل) Average Price (L.E.\ Heml)	الإنتاجية (حمل/فدان) Yield (Heml/fed.)	الإنتاج (حمل) Production (Heml)	
Alexandria	50	8.00	9744	الإسكندرية
Behera	54	7.00	31815	البحيرة
Gharbia	71	6.00	246	الغربية
Sharkia	69	10.00	690	الدقهلية
	74	8.50	60	دمياط
	70	9.00	41364	الشرقية
	64	5.50	3652	بور سعيد
Lower Egypt	62	7.86	87571	الوجه البحرى
Giza	76	8.00	96	الجيزة
Beni Suef	58	11.00	4290	بنى سويف
Fayoum	52	11.00	37235	الفيوم
Menia	56	8.50	14331	المنيا
Middle Egypt	54	10.22	55952	مصر الوسطى
Assuit	62	6.00	900	أسيوط
Suhag	78	10.00	140	سوهاج
Upper Egypt	64	6.34	1040	مصر العليا
Inside the valley	59	8.62	144563	داخل الوادى
New Valley	66	9.00	6795	الوادى الجديد
Matruh	80	8.00	32	مطروح
Noubaria	60	9.00	31320	النوبارية
Outside the valley	61	9.00	38147	خارج الوادى
Total	59	8.69	182710	الجمهورية

source : Economic Affairs Sector.

المصدر : قطاع الشؤون الاقتصادية.

Table (48) Cont.

Production, Yield and Farm-Gate Price
of Dry Stalks, 2021

تابع جدول (٤٨)

الإنتاج وإنتاجية الفدان والسعر المزرعى

للأحطاب عام ٢٠٢١

Governorates	حطب الذرة الشامية النيلى (البيضاء والصفراء) Dry Stalks of Nili Maize (White and Corn)			المحافظات
	متوسط السعر (جنيه / حمل) Average Price (L.E.\ Heml)	الإنتاجية (حمل/فدان) Yield (Heml/fed.)	الإنتاج (حمل) Production (Heml)	
Alexandria	205	11.00	23155	الإسكندرية
Behera	202	11.50	147246	البحيرة
Gharbia	216	13.00	86801	الغربية
Dakahlia	213	12.50	629150	الدقهلية
Sharkia	208	14.50	3495	الشرقية
Suez	213	13.00	4420	السويس
Lower Egypt	211	12.33	894267	الوجه البحرى
Giza	204	13.50	135878	الجيزة
Beni Suef	208	12.00	418728	بنى سويف
Fayoum	210	12.50	73375	الفيوم
Middle Egypt	207	12.35	627981	مصر الوسطى
Qena	210	13.00	59263	قنا
Luxor	200	12.00	6963	الأقصر
Upper Egypt	209	11.76	66226	مصر العليا
Inside the valley	209	11.63	1499176	داخل الوادى
New Valley	205	14.00	342122	الوادى الجديد
North Sinai	225	14.50	30	شمال سيناء
Noubaria	209	12.00	439353	النوبارية
Outside the valley	207	11.59	342152	خارج الوادى
Total	208	11.61	2280681	الجمهورية

source : Economic Affairs Sector.

المصدر : قطاع الشؤون الاقتصادية.

Table (48) Cont.

تابع جدول (٤٨)

Production, Yield and Farm-Gate Price
of Dry Stalks, 2021الإنتاج وإنتاجية الفدان والسعر المزرعى
للأحطاب عام ٢٠٢١

Governorates	حطب الذرة الشامى النيلى (البيضاء) Dry Stalks of Nili Maize (White)			المحافظات
	متوسط السعر (جنيه / حمل) Average Price (L.E.\ Heml)	الإنتاجية (حمل/فدان) Yield (Heml/fed.)	الإنتاج (حمل) Production (Heml)	
Alexandria	200	10.00	13950	الإسكندرية
Behera	190	11.00	53581	البحيرة
Dakahlia	210	12.00	422064	الدقهلية
Sharkia	205	9.00	1125	الشرقية
Suez	215	11.00	2343	السويس
Average of Lower Eg	208	11.80	493063	الوجه البحرى
Giza	195	11.00	92554	الجيزة
Beni Suef	205	10.50	316964	بنى سويف
Fayoum	210	9.50	55765	الفيوم
Middle Egypt	204	10.46	465283	مصر الوسطى
Qena	210	10.50	17000	قنا
Luxor	200	11.00	6963	الاقصر
Upper Egypt	207	10.64	23963	مصر العليا
Inside the valley	206	11.10	982308	داخل الوادى
New Valley	205	10.50	342122	الوادى الجديد
North Sinai	225	10.00	30	شمال سيناء
Noubaria	210	9.00	30087	النوبارية
Outside the valley	205	10.36	372239	خارج الوادى
Total	206	10.89	1354547	الجمهورية

source : Economic Affairs Sector.

المصدر : قطاع الشؤون الاقتصادية.

Table (48) Cont.

Production, Yield and Farm-Gate Price
of Dry Stalks, 2021

تابع جدول (٤٨)

الإنتاج وإنتاجية الفدان والسعر المزرعى

للأحطاب عام ٢٠٢١

Governorates	حطب الذرة الشامى النيلى (الصفراء) Dry Stalks of Nili Maize (Corn)			المحافظات
	متوسط السعر (جنيه / حمل) Average Price (L.E \ Hempl)	الإنتاجية (حمل/فدان) Yield (Hempl/fed.)	الإنتاج (حمل) Production (Hempl)	
Alexandria	210	11.00	7810	الإسكندرية
Behera	213	11.50	91230	البحيرة
Gharbia	216	13.00	86801	الغربية
Dakahlia	215	13.50	204660	الدقهلية
Sharkia	211	12.50	1450	الشرقية
Suez	210	13.00	1651	السويس
Lower Egypt	215	12.81	393602	الوجه البحرى
Giza	212	12.00	19812	الجيزة
Beni Suef	210	13.00	61191	بنى سويف
Middle Egypt	210	12.74	81003	مصر الوسطى
Qena	210	12.50	42263	قنا
Upper Egypt	210	12.50	42263	مصر العليا
Inside the valley	214	12.77	516868	داخل الوادى
Noubaria	207	13.00	409266	النوبارية
Outside the valley	207	13.00	409266	خارج الوادى
Total	211	12.87	926134	الجمهورية

source : Economic Affairs Sector.

المصدر : قطاع الشؤون الاقتصادية.

Table (48) Cont.

Production, Yield and Farm-Gate Price
of Dry Stalks, 2021

تابع جدول (٤٨)
الإنتاج وإنتاجية الفدان والسعر المزرعى
للأحطاب عام ٢٠٢١

Governorates	Nili Sorghum Dry Stalks حطب الذرة الرفيعة النيلى			المحافظات
	متوسط السعر (جنيه / حمل) Average Price (L.E.\ Heml)	الإنتاجية (حمل/فدان) Yield (Heml/fed.)	الإنتاج (حمل) Production (Heml)	
Beni Suef	180	11.00	9229	بنى سويف
Middle Egypt	180	11.00	9229	مصر الوسطى
Qena	187	10.00	760	قنا
Luxor	193	10.00	2510	الأقصر
Upper Egypt	192	10.00	3270	مصر العليا
Inside the valley	183	10.72	12499	داخل الوادى
New Valley	175	11.00	1980	الوادى الجديد
Outside the valley	175	11.00	1980	خارج الوادى
Total	182	10.76	14479	الجمهورية

source : Economic Affairs Sector.

المصدر : قطاع الشؤون الاقتصادية.

Table (49)

Production, Yield and Farm-Gate Price
of Straw, 2021

جدول (٤٩)

الإنتاج وإنتاجية الفدان والسعر المزرعى

للقش عام ٢٠٢١

Governorates	Soybeans Straw قش فول الصويا			المحافظات
	متوسط السعر (جنيه / حمل) Average Price (L.E.\ Heml)	الإنتاجية (حمل/فدان) Yield (Heml/fed.)	الإنتاج (حمل) Production (Heml)	
Behera	266	8.50	272	البحيرة
Gharbia	252	9.00	3330	الغربية
Kafr_El Sheikh	249	8.00	1352	كفر الشيخ
Dakahlia	245	9.50	68267	الدقهلية
Damietta	264	9.00	216	دمياط
Sharkia	255	8.50	3468	الشرقية
Ismailia	270	10.00	40	الإسماعيلية
Menoufia	268	9.50	124	المنوفية
Qalyoubia	257	8.00	1048	القليوبية
Lower Egypt	246	9.37	78117	الوجه البحرى
Beni Suef	243	9.50	37715	بنى سويف
Menia	239	9.00	305424	المنيا
Middle Egypt	239	9.05	343139	مصر الوسطى
Assuit	247	8.00	17432	أسيوط
Suhag	241	8.50	3519	سوهاج
Qena	270	10.00	40	قنا
Upper Egypt	246	8.08	20991	مصر العليا
Inside the valley	241	9.06	442247	داخل الوادى
New Valley	262	10.00	320	الوادى الجديد
Noubaria	259	8.50	1530	النوبارية
Outside the valley	260	8.73	1850	خارج الوادى
Total	241	9.05	444097	الجمهورية

source : Economic Affairs Sector.

المصدر : قطاع الشؤون الاقتصادية.

Table (49) Cont.

تابع جدول (٤٩)

Production, Yield and Farm-Gate Price
of Straw, 2021

الإنتاج وإنتاجية الفدان والسعر المزرعى

للقش عام ٢٠٢١

Governorates	Summer Rice Straw قش الأرز الصيفى			المحافظات
	متوسط السعر (جنيهه / حمل) Average Price (L.E. \ Heml)	الإنتاجية (حمل/فدان) Yield (Heml/fed.)	الإنتاج (حمل) Production (Heml)	
Alexandria	72	11.00	29238	الإسكندرية
Behera	56	10.00	1806480	البحيرة
Gharbia	62	11.50	887996	الغربية
Kafr_El Sheikh	58	10.00	2518570	كفر الشيخ
Dakahlia	54	11.00	3239643	الدقهلية
Damietta	64	9.50	437000	دمياط
Sharkia	68	11.00	2348357	الشرقية
Ismailia	70	9.00	35307	الإسماعيلية
Port Said	60	10.00	314990	بور سعيد
Suez	83	9.00	45	السويس
Qalyoubia	76	8.00	7280	القليوبية
Lower Egypt	59	10.54	11624906	الوجه البحرى
Beni Suef	78	10.00	2750	بنى سويف
Fayoum	74	9.00	16326	الفيوم
Middle Egypt	75	9.13	19076	مصر الوسطى
Inside the valley	59	10.54	11643982	داخل الوادى
Noubaria	80	12.00	672	النوبارية
Outside the valley	80	12.00	672	خارج الوادى
Total	59	10.54	11644654	الجمهورية

source : Economic Affairs Sector.

المصدر : قطاع الشؤون الاقتصادية.

TABLE	SUBJECT	PAGE
Section (2)		
Monthly average for Current Prices of Major Vegetables		
35	Tomato and Potatoes.	61
36	(Green and Dry) Kidney beans	62
37	Squash and Cucumber.	63
38	(Green and Dry) Beans .	64
39	Eggplant and Sweet-Potato	65
40	Pepper and Taro .	66
41	Okra and Jews Mallow	67
42	Cantaloupe and Water-melon	68
Section (3)		
Monthly average for Current Prices of Major Fruits		
43	Major Varieties of Date.	71
44	Major Varieties of Oranges.	74
45	Major Varieties of Citrus.	76
46	Major Varieties of Grapes.	77
47	Other of Fruit crops.	79
Chapter (3)		
Production, Yield and Farm-Gate prices		
of By- Products		
48	Dry Stalks .	87
49	Straw .	98

TABLE	SUBJECT	PAGE
17	Nili Squash and Cucumber	21
18	Nili (Green & Dry) Kidney beans	22
19	Nili Okra and Jews Mallow .	23
20	Nili Cabbage and Cauliflower	24
21	Nili Carrot and Cantaloupe	25
22	Nili Green Beans and Egg Plants	26
23	Nili Sweet-Potatoes and Pepper	27
24	Nili Green Peas and Snake Cucmber	28
	Section (3)	
	Average Farm-Gate Prices of Major Fruit Crops	
25	Varieties of Date.	31
26	Varieties of Oranges.	34
27	Varieties of Citrus.	37
28	Mango.	40
29	Varieties of Grapes.	41
30	Varieties of Banana.	45
31	Other of Fruit crops.	47
	Chapter (2)	
	Monthly average for Current Prices of Major Field Crops, Vegetable and Fruit Crops	
	Section (1)	
	Monthly average for Current Prices of Major Field Crops	
32	Rice and Onion	55
33	Maize and Sorghum .	56
34	Peanuts and Sesame.	57

TABLE OF CONTENTS

TABLE	SUBJECT	PAGE
	Chapter (1) Average Farm-Gate Prices of Major (Summer & Nili) Field Crops, Medical & Aromatic Plants, Vegetable and Fruit Crops	
	Section (1) Average Farm-Gate Prices of Major (Summer & Nili) Field Crops, Medical and Aromatic Plants	
1	Seed Cotton .	3
2	Summer (White and Corn) Maize .	4
3	Summer (Paddy) Rice and Sorghum .	5
4	Summer Peanuts, Sesame and Soybeans .	6
5	Summer Onion and Sunflower.	7
6	Basil, Carcadeh and Henna.	8
7	Nili (White and Corn) Maize .	9
8	Nili Sorghum .	10
	Section (2) Average Farm-Gate Prices of Major (Summer & Nili) Vegetable Crops	
9	Summer Tomato and Potatoes.	13
10	Summer Squash and Cucumber .	14
11	Summer (Green & Dry) Kidney beans .	15
12	Summer Eggplant and Sweet-Potatoes	16
13	Summer (Green & Dry) Beans .	17
14	Summer Pepper and Taro .	18
15	Summer Water-melon ,Okra and Cantaloupe .	19
16	Nili Tomato and Potatoe	20

Introduction

Farm – gate prices play an important role in the economic and social life of farmer as the important variables which directly affect on the incomes of farmers and their standerd of living.

The Farm - gate prices are considered the main driver for using agricultural resources so they are important to policy makers, decision – takers, scholars and researchers.

The Economic Affairs Sector (EAS) of The Ministry of Agriculture and Land Reclamation is pleased to provide this bulletin including farm - gate and current prices for Summer and Nili field crops, vegetables and thus by-products in Agricultural year, ٢٠٢١ at the level of the Governorates of Egypt.

We hope that this bulletin will achieve the desired objectives.

Head of

Economic Affairs Sector

Ali Abd Elmohsen

Dr. \ Ali Abd Elmohsen



Bulletin of Statistical Agriculture Prices

Part 2 Field Crops, Vegetable, By- Products (Summer & Nili) & Fruits, 2021

