



جمهورية مصر العربية  
وزارة الزراعة واستصلاح الأراضي  
قطاع الشؤون الاقتصادية

# إحصاءات

# الثروة الحيوانية

عام ٢٠٢١



نوفمبر ٢٠٢٢

بِسْمِ اللَّهِ الرَّحْمَنِ الرَّحِيمِ

وَأَحَاطَ بِمَا لَدَيْهِمْ  
وَأَحْصَىٰ كُلَّ شَيْءٍ عَدَدًا

صدق الله العظيم

# مقدمة



تعتبر قضية الامن الغذائي احد القضايا الهامة التي تواجه دول العالم بصفة عامة والدول النامية بصفة خاصة لما لها من ابعاد اقتصادية واجتماعية وسياسية على المستوى المحلي والاقليمي والدولي.

وتمثل البيانات والمعلومات الإحصائية المتعلقة بالإنتاج الحيواني جزءاً رئيسياً من تلك القضية، وقد أصبح توافرها واقعاً وضرورة ملحة تملحها التغيرات الاقتصادية المحلية والإقليمية والدولية مع العمل على إتاحتها لمستخدمي البيانات من القطاع الخاص والمسوقين المحليين والمصدرين والمستوردين والدارسين والباحثين ومتخذي القرار.

ويسر قطاع الشئون الاقتصادية بوزارة الزراعة وإستصلاح الأراضي أن يصدر هذا العدد من "إحصاءات الثروة الحيوانية" لعام ٢٠٢١ متضمناً إحصاءات عن أعداد وأنواع الماشية و أعداد مزارع ماشية التسمين والألبان وطاقتها الكلية والإنتاج الفعلي وأعداد وأنواع الماشية المؤمن عليها ومصانع أعلاف الماشية بالإضافة إلى إحصاءات عن تحصينات الماشية و التلقيح الصناعي والمجازر الحكومية وأعداد أنواع المذبوحات والجلود .

ونأمل أن تساهم هذه البيانات في إثراء قاعدة المعلومات للثروة الحيوانية.

والله ولي التوفيق،،،

رئيس

قطاع الشئون الاقتصادية

سليم

أ. د. / شعبان على محمد سالم

## الإعداد وتبويب البيانات و المراجعة

\*\*\*

تحت إشراف

• السيد المهندس / اشرف عزالدين محمد

مدير عام الإدارة العامة للأمن الغذائي

وبمشاركة كلاً من :-

كبير مسجلان كبير

١- م / يحيى شعبان يحيى

منام اسماعيل على

٢- أ / حنان إسماعيل على

رائع إبراهيم علوى

٣- أ / رانيا إبراهيم علوى

## إشترك في المراجعة

\*\*\*


عماد الدين عبد القادر عثمان

١- م / عماد الدين عبد القادر عثمان



# مصادر البيانات والمفاهيم والتعاريف

**Data sources, concept  
and applied definitions**



## التعاريف والمفاهيم

\*\*\*\*\*

**الطاقة الكلية للمزرعة :** هي أقصى ما يمكن أن تستوعبه المزرعة مضروباً في عدد الدورات التي يمكن تنفيذها خلال عام الحصر .

**الطاقة الفعلية (الإنتاج الفعلي) :** هو ما تم إنتاجه ويساوي إنتاج مجموع الدورات المنفذة خلال عام الحصر.

**معدل الإدراج السنوي :** هو متوسط الحلب اليومي للنوع مضروباً في عدد أيام الحلب خلال العام .

**عدد أيام الحلب :** عدد أيام السنة مخصصاً منها ( عدد أيام الجفاف قبل الولادة + عدد أيام الرضاعة )

### مصادر البيانات:

مديريات الزراعة بالمحافظات ( إدارات الأمن الغذائي ) .

قطاع تنمية الثروة الحيوانية .

الهيئة العامة للخدمات البيطرية .

صندوق التأمين على الثروة الحيوانية .

**المرجع الزمني : الفترة من ( ١ / ١ - ٣١ / ١٢ / ٢٠٢١ )**

## الفهرس

الصفحة	الموضوع	الجدول
	<b>إجماليات الثروة الحيوانية</b>	
٢	إجماليات الثروة الحيوانية	١
	<b>الفصل الأول : أعداد وأنواع الماشية</b>	
٤	أعداد وأنواع الماشية	٢
٥	أعداد الأبقار طبقاً للسلالة	٣
٦	أعداد الأبقار المحلية طبقاً للجنس	٤
٧	أعداد الأبقار الأجنبية طبقاً للجنس	٥
٨	أعداد الجاموس طبقاً للجنس	٦
٩	أعداد الأغنام	٧
١٠	أعداد الماعز	٨
١١	أعداد الإبل	٩
١٢	أعداد الدواب	١٠
١٣	تقدير كميات ألبان الأبقار والجاموس طبقاً للنوع	١١
	<b>المزارع المتخصصة</b>	
	<b>الفصل الثاني : مزارع ماشية التسمين</b>	
١٦	أعداد المزارع العاملة طبقاً للفئات	١٢
١٧	الطاقة الكلية لمزارع ماشية التسمين طبقاً للفئات	١٣
١٨	الطاقات الفعلية لمزارع ماشية التسمين طبقاً للفئات	١٤
١٩	الطاقة الفعلية لمزارع ماشية التسمين طبقاً للنوع	١٥
٢٠	الطاقة الفعلية لمزارع ماشية التسمين طبقاً للنوع فئة مزارع ( ١٠ - أقل من ٢٥ راس )	١٦
٢١	الطاقة الفعلية لمزارع ماشية التسمين طبقاً للنوع فئة مزارع ( ٢٥ - أقل من ٥٠ راس )	١٧
٢٢	الطاقة الفعلية لمزارع ماشية التسمين طبقاً للنوع فئة مزارع ( ٥٠ رأس فأكثر )	١٨
٢٣	الطاقة المعطلة لمزارع ماشية التسمين طبقاً للفئات	١٩
٢٤	الطاقات الكلية والفعلية والمعطلة لمزارع ماشية التسمين	٢٠

## الفهرس

الصفحة	الموضوع	الجدول
	<b>الفصل الثالث : مزارع ماشية الألبان</b>	
٢٦	أعداد المزارع العاملة طبقاً للفئات	٢١
٢٧	الطاقة الكلية لمزارع ماشية الألبان طبقاً للفئات	٢٢
٢٨	معدلات الإدارة طبقاً للنوع (طن / سنة) - أعداد المحالب (الآلية - النصف آلية )	٢٣
٢٩	أعداد الرؤوس الحلابة لمزارع ماشية الألبان طبقاً للفئات	٢٤
٣٠	تقدير كميات الألبان طبقاً للفئات	٢٥
٣١	أعداد الرؤوس الحلابة لمزارع ماشية الألبان طبقاً للنوع	٢٦
٣٢	تقدير كميات الألبان طبقاً للنوع	٢٧
٣٣	الطاقة الفعلية لماشية الألبان طبقاً للنوع فئة مزارع ( ١٠- الى اقل من ٢٥ رأس )	٢٨
٣٤	تقدير كميات الألبان طبقاً للنوع فئة مزارع ( ١٠- الى اقل من ٢٥ رأس )	٢٩
٣٥	الطاقة الفعلية لماشية الألبان طبقاً للنوع فئة مزارع ( ٢٥- الى اقل من ٥٠ رأس )	٣٠
٣٦	تقدير كميات الألبان طبقاً للنوع فئة مزارع (٢٥- اقل من ٥٠ رأس )	٣١
٣٧	الطاقة الفعلية لماشية الألبان طبقاً للنوع فئة مزارع ( ٥٠ رأس فأكثر )	٣٢
٣٨	تقدير كميات الألبان طبقاً للنوع فئة مزارع ( ٥٠ رأس فأكثر )	٣٣
٣٩	الطاقات المعطلة لمزارع ماشية الألبان طبقاً للفئات	٣٤
٤٠	الطاقه الكلية والفعلية والمعطلة لمزارع ماشية الألبان	٣٥
	<b>الفصل الرابع : أعداد و أنواع الماشية المؤمن عليها</b>	
٤٢	أعداد و أنواع الماشية المؤمن عليها	٣٦
٤٤	أعداد حالات التعويضات	٣٧
	<b>الفصل الخامس : مصانع أعلاف الماشية</b>	
٤٦	أعداد المصانع والطاقة الكلية	٣٨
٤٧	الإنتاج الفعلى	٣٩
٤٨	الطاقات الكلية والفعلية والمعطلة	٤٠



## الفهرس

الصفحة	الموضوع	الجدول
	<b>الفصل السادس : الوحدات البيطرية والتلقيح الأصطناعي</b>	
٥٠	أعداد الإدارات والوحدات البيطرية	٤١
٥١	أعداد حالات التلقيح الاصطناعي	٤٢
٥٢	أعداد وأنواع الماشية التي تم تحصينها طبقاً لنوع التحصين	٤٣
	<b>الفصل السابع : مجازر الماشية</b>	
٥٥	أعداد مجازر الماشية وفقاً لنوع المجرر	٤٤
٥٦	أعداد وأنواع مذبوحات الماشية داخل المجازر والسلخانات الحكومية	٤٥
٥٧	كميات اللحوم من المحلي و المستورد طبقاً للنوع داخل المجازر والسلخانات الحكومية	٤٦
٥٨	تقدير كميات اللحوم من المحلي و المستورد طبقاً للنوع داخل المجازر والسلخانات الحكومية	٤٧
٥٩	أعداد حالات سلخ الجلود وفقاً لدرجات الجودة داخل المجازر والسلخانات الحكومية	٤٨
٦٠	كميات محتويات الكرش لأنواع مذبوحات الماشية داخل المجازر والسلخانات الحكومية	٤٩
٦١	كميات السائل المراري لأنواع مذبوحات الماشية داخل المجازر والسلخانات الحكومية	٥٠
٦٢	كميات الدم لأنواع مذبوحات الماشية داخل المجازر والسلخانات الحكومية	٥١
٦٣	كميات العظام لأنواع مذبوحات الماشية داخل المجازر والسلخانات الحكومية	٥٢
٦٤	كميات القرون والحوافر لأنواع مذبوحات الماشية داخل المجازر والسلخانات الحكومية	٥٣

إجماليات الثروة الحيوانية

Livestock total

## \* أعداد الثروة الحيوانية

## Number of livestock

( Head Num. )

( العدد بالرأس )

* جاموس*	جملة	* أجنبي	* ابقار محلية ( بلدى - خليط )
Buffalo	Total	Foreign	Local cow ( Baladi - cross )
1427615	2812223	214676	2597547
* دواب*	الإبل*	* ماعز*	* اغنام*
Beast	Camel	Goat	Sheep
523197	239001	1130587	1938253

\* تقدير كميات ألبان الأبقار و الجاموس طبقاً للنوع

## Estimate of Cows and Buffaloes Milk Quantities According to kind

Production Per (Ton)

الإنتاج ( بالطن )

جملة	* جاموس*	جملة	* أجنبي	* ابقار محلية ( بلدى - خليط )
Total	Buffalo	Total	Foreign	Local cow ( Baladi - cross )
6131275	1337270	4794005	1176575	3617430

## Feed cattle farms

مزارع ماشية التسمين

كفاءة التشغيل %	الطاقة الفعلية ( رأس )	الطاقة الكلية ( رأس )	أعداد المزارع
Operating efficiency	Actual production (head)	Full capacity (head)	Number of farms
56.16	520009	925899	15119

## Dairy cattle farms

مزارع ماشية الالبان

كفاءة التشغيل %	الطاقة الفعلية ( رأس )	الطاقة الكلية ( رأس )	أعداد المزارع
Operating efficiency	Actual production (head)	Full capacity (head)	Number of farms
60.20	356118	591570	10038

## Cattle feed factories

مصانع اعلاف الماشية

كفاءة التشغيل %	الطاقة الفعلية ( طن )	الطاقة الكلية ( طن )	أعداد المصانع
Operating efficiency	Actual production (ton)	Full capacity (ton)	Number of factories
23.45	1114907	4754438	182

\* المصدر : قطاع تنمية الثروة الحيوانية  
الناشر : قطاع الشؤون الاقتصادية.

# الفصل الأول

## أعداد وأنواع الماشية

### Section 1

### Number and kinds of cattle

Table ( 2 )

جدول ( ٢ )

Livestock Num.and Kinds at Governorates year, 2021

أعداد وأنواع الماشية بمحافظات الجمهورية عام ٢٠٢١

( Head Num. )

( العدد بالرأس )

Governorates	الإبل Camel	ماعز Goat	أغنام Sheep	جاموس Buffalo	أبقار Cow	المحافظات
Alexandria	700	9631	50480	36841	64998	الإسكندرية
Behera	6424	62984	208852	123125	334291	البحيرة
Gharbia	167	12484	35875	101943	146513	الغربية
Kafr El sheikh	0	6068	37487	58791	128847	كفر الشيخ
Dakahlia	34	4703	41418	145437	175931	الدقهلية
Damietta	2168	3494	9194	20289	52932	دمياط
Sharkia	15147	336436	314977	238460	288969	الشرقية
Ismailia	1425	7505	8956	8509	31732	الإسماعيلية
Port said	310	2961	5390	11746	36270	بور سعيد
Suez	982	2607	3939	4978	7935	السويس
Menoufia	1862	12112	38022	183205	175463	المنوفية
Qalyoubia	1858	26028	39606	70221	71883	القليوبية
Cairo	341	2156	5790	2037	3339	القاهرة
<b>Lower Egypt</b>	<b>31418</b>	<b>489169</b>	<b>799986</b>	<b>1005582</b>	<b>1519103</b>	الوجه البحري
Giza	9683	20545	44232	46644	117024	الجيزة
Beni suef	647	35711	69306	26721	159189	بني سويف
Fayoum	4869	37237	47519	55157	114241	الفيوم
Menia	4213	166237	182793	93672	230752	المنيا
<b>Middle Egypt</b>	<b>19412</b>	<b>259730</b>	<b>343850</b>	<b>222194</b>	<b>621206</b>	مصر الوسطى
Assuit	2664	19340	36045	25284	96797	أسيوط
Suhag	4538	77661	118375	93375	164907	سوهاج
Qena	7205	15627	37671	23735	54478	قنا
luxor	2757	17190	29302	9687	38937	الأقصر
Aswan	114426	23391	50202	11576	48511	اسوان
<b>Upper Egypt</b>	<b>131590</b>	<b>153209</b>	<b>271595</b>	<b>163657</b>	<b>403630</b>	مصر العليا
Matruh	32629	95051	336560	2889	19306	مطروح
Noubaria	1731	17992	84398	31775	176844	النوبارية
North sinai	4491	49164	32484	732	2448	شمال سيناء
South sinai	8747	29973	21450	382	1669	جنوب سيناء
New valley	2658	27197	39238	357	67452	الوادي الجديد
Red sea	6325	9102	8692	47	565	البحر الأحمر
<b>Out The Valley</b>	<b>56581</b>	<b>228479</b>	<b>522822</b>	<b>36182</b>	<b>268284</b>	خارج الوادي
<b>General Total</b>	<b>239001</b>	<b>1130587</b>	<b>1938253</b>	<b>1427615</b>	<b>2812223</b>	اجمالي الجمهورية

المصدر : قطاع تنمية الثروة الحيوانية

الناشر : قطاع الشؤون الاقتصادية .

Table ( 3 )

جدول ( ٣ )

Cow Num. According to Strain at Governorates Year, 2021 اعداد الأبقار طبقاً للسلالة بمحافظات الجمهورية عام ٢٠٢١

( Head Num. )

( العدد بالرأس )

Governorates	الجملة Total	Strain السلالة		المحافظات
		أجنبي foreign	محلية ( بلدى - خليط ) Local ( Baladi - cross )	
Alexandria	64998	3661	61337	الإسكندرية
Behera	334291	8505	325786	البحيرة
Gharbia	146513	7806	138707	الغربية
Kafr El sheikh	128847	3394	125453	كفر الشيخ
Dakahlia	175931	8285	167646	الدقهلية
Damietta	52932	4060	48872	دمياط
Sharkia	288969	22763	266206	الشرقية
Ismailia	31732	700	31032	الإسماعيلية
Port said	36270	181	36089	بور سعيد
Suez	7935	3021	4914	السويس
Menoufia	175463	11270	164193	المنوفية
Qalyoubia	71883	5535	66348	القليوبية
Cairo	3339	452	2887	القاهرة
Lower Egypt	1519103	79633	1439470	الوجه البحرى
Giza	117024	37775	79249	الجيزة
Beni suef	159189	2123	157066	بني سويف
Fayoum	114241	2845	111396	الفيوم
Menia	230752	12780	217972	المنيا
Middle Egypt	621206	55523	565683	مصر الوسطى
Assuit	96797	3788	93009	أسيوط
Suhag	164907	10033	154874	سوهاج
Qena	54478	1819	52659	قنا
luxor	38937	1051	37886	الأقصر
Aswan	48511	1739	46772	اسوان
Upper Egypt	403630	18430	385200	مصر العليا
Matruh	19306	314	18992	مطروح
Noubaria	176844	59587	117257	النوبارية
North sinai	2448	225	2223	شمال سيناء
South sinai	1669	122	1547	جنوب سيناء
New valley	67452	776	66676	الوادي الجديد
Red sea	565	66	499	البحر الأحمر
Out The Valley	268284	61090	207194	خارج الوادى
General Total	2812223	214676	2597547	اجمالي الجمهورية

المصدر : قطاع تنمية الثروة الحيوانية  
الناشر : قطاع الشؤون الاقتصادية .

Table (4)

جدول ( ٤ )

Local Cow Num. according to Sex at Governorates Year, 2021

أعداد الأبقار المحلية طبقاً للجنس بمحافظات الجمهورية عام ٢٠٢١

( Head Num. )

( العدد بالرأس )

Governorates	الجملة Total	السلالة المحلية ( بلدى - خليط ) Local Strain ( Baladi - cross )		المحافظات
		ذكور Male	إناث Female	
Alexandria	61337	18690	42647	الإسكندرية
Behera	325786	84896	240890	البحيرة
Gharbia	138707	43246	95461	الغربية
Kafr El sheikh	125453	21207	104246	كفر الشيخ
Dakahlia	167646	61991	105655	الدقهلية
Damietta	48872	14104	34768	دمياط
Sharkia	266206	131916	134290	الشرقية
Ismailia	31032	17117	13915	الإسماعيلية
Port said	36089	9117	26972	بور سعيد
Suez	4914	2385	2529	السويس
Menoufia	164193	35996	128197	المنوفية
Qalyoubia	66348	30286	36062	القليوبية
Cairo	2887	2499	388	القاهرة
<b>Lower Egypt</b>	<b>1439470</b>	<b>473450</b>	<b>966020</b>	<b>الوجه البحرى</b>
Giza	79249	32630	46619	الجيزة
Beni suef	157066	39683	117383	بني سويف
Fayoum	111396	48066	63330	الفيوم
Menia	217972	82075	135897	المنيا
<b>Middle Egypt</b>	<b>565683</b>	<b>202454</b>	<b>363229</b>	<b>مصر الوسطى</b>
Assuit	93009	27537	65472	أسيوط
Suhag	154874	46666	108208	سوهاج
Qena	52659	13827	38832	قنا
luxor	37886	10961	26925	الأقصر
Aswan	46772	14123	32649	اسوان
<b>Upper Egypt</b>	<b>385200</b>	<b>113114</b>	<b>272086</b>	<b>مصر العليا</b>
Matruh	18992	6594	12398	مطروح
Noubaria	117257	62268	54989	النوبارية
North sinai	2223	930	1293	شمال سيناء
South sinai	1547	771	776	جنوب سيناء
New valley	66676	14951	51725	الوادي الجديد
Red sea	499	431	68	البحر الأحمر
<b>Out The Valley</b>	<b>207194</b>	<b>85945</b>	<b>121249</b>	<b>خارج الوادى</b>
<b>General Total</b>	<b>2597547</b>	<b>874963</b>	<b>1722584</b>	<b>اجمالى الجمهورية</b>

Table ( 5 )

جدول ( ٥ )

Foreign Cow Num. according to Sex at Governorates Year, 2021

أعداد الأبقار الأجنبية طبقاً للجنس بمحافظات الجمهورية عام ٢٠٢١

( Head Num. )

( العدد بالرأس )

Governorates	الجملة Total	السلالة الأجنبية Foreign Strain		المحافظات
		ذكور Male	إناث Female	
Alexandria	3661	1069	2592	الإسكندرية
Behera	8505	6965	1540	البحيرة
Gharbia	7806	1367	6439	الغربية
Kafr El sheikh	3394	648	2746	كفر الشيخ
Dakahlia	8285	1397	6888	الدقهلية
Damietta	4060	1347	2713	دمياط
Sharkia	22763	12761	10002	الشرقية
Ismailia	700	214	486	الإسماعيلية
Port said	181	23	158	بور سعيد
Suez	3021	1864	1157	السويس
Menoufia	11270	3891	7379	المنوفية
Qalyoubia	5535	4732	803	القليوبية
Cairo	452	134	318	القاهرة
<b>Lower Egypt</b>	<b>79633</b>	<b>36412</b>	<b>43221</b>	<b>الوجه البحري</b>
Giza	37775	9639	28136	الجيزة
Beni suef	2123	690	1433	بني سويف
Fayoum	2845	1851	994	الفيوم
Menia	12780	5126	7654	المنيا
<b>Middle Egypt</b>	<b>55523</b>	<b>17306</b>	<b>38217</b>	<b>مصر الوسطى</b>
Assuit	3788	1405	2383	أسيوط
Suhag	10033	4720	5313	سوهاج
Qena	1819	608	1211	قنا
luxor	1051	580	471	الأقصر
Aswan	1739	925	814	اسوان
<b>Upper Egypt</b>	<b>18430</b>	<b>8238</b>	<b>10192</b>	<b>مصر العليا</b>
Matruh	314	0	314	مطروح
Noubaria	59587	6157	53430	النوبارية
North sinai	225	67	158	شمال سيناء
South sinai	122	80	42	جنوب سيناء
New valley	776	670	106	الوادي الجديد
Red sea	66	40	26	البحر الأحمر
<b>Out The Valley</b>	<b>61090</b>	<b>7014</b>	<b>54076</b>	<b>خارج الوادي</b>
<b>General Total</b>	<b>214676</b>	<b>68970</b>	<b>145706</b>	<b>اجمالي الجمهورية</b>



Table ( 6 )

جدول ( ٦ )

Buffalos Numbers According to Sex at Governorates Year, 2021

أعداد الجاموس طبقاً للجنس بمحافظات الجمهورية عام ٢٠٢١

( Head Num. )

( العدد بالرأس )

Governorates	الجملة Total	ذكور	إناث	المحافظات
		Male	Female	
Alexandria	36841	8375	28466	الإسكندرية
Behera	123125	25057	98068	البحيرة
Gharbia	101943	37227	64716	الغربية
Kafr El sheikh	58791	10323	48468	كفر الشيخ
Dakahlia	145437	55418	90019	الدقهلية
Damietta	20289	8066	12223	دمياط
Sharkia	238460	96337	142123	الشرقية
Ismailia	8509	3976	4533	الإسماعيلية
Port said	11746	2819	8927	بور سعيد
Suez	4978	1700	3278	السويس
Menoufia	183205	28651	154554	المنوفية
Qalyoubia	70221	14438	55783	القليوبية
Cairo	2037	1032	1005	القاهرة
<b>Lower Egypt</b>	<b>1005582</b>	<b>293419</b>	<b>712163</b>	<b>الوجه البحري</b>
Giza	46644	11093	35551	الجيزة
Beni suef	26721	4880	21841	بني سويف
Fayoum	55157	17556	37601	الفيوم
Menia	93672	32340	61332	المنيا
<b>Middle Egypt</b>	<b>222194</b>	<b>65869</b>	<b>156325</b>	<b>مصر الوسطى</b>
Assuit	25284	6188	19096	أسيوط
Suhag	93375	19128	74247	سوهاج
Qena	23735	4606	19129	قنا
luxor	9687	2719	6968	الأقصر
Aswan	11576	3318	8258	اسوان
<b>Upper Egypt</b>	<b>163657</b>	<b>35959</b>	<b>127698</b>	<b>مصر العليا</b>
Matruh	2889	902	1987	مطروح
Noubaria	31775	17490	14285	النوبارية
North sinai	732	641	91	شمال سيناء
South sinai	382	142	240	جنوب سيناء
New valley	357	94	263	الوادي الجديد
Red sea	47	17	30	البحر الأحمر
<b>Out The Valley</b>	<b>36182</b>	<b>19286</b>	<b>16896</b>	<b>خارج الوادي</b>
<b>General Total</b>	<b>1427615</b>	<b>414533</b>	<b>1013082</b>	<b>اجمالي الجمهورية</b>

المصدر : قطاع تنمية الثروة الحيوانية  
الناشر : قطاع الشؤون الاقتصادية.

Table ( 7 )

جدول ( ٧ )

Sheep Numbers at Governorates Year, 2021

أعداد الأغنام بمحافظات الجمهورية عام ٢٠٢١

( Head Num. )

( العدد بالرأس )

Governorates	الأغنام Sheep	المحافظات
Alexandria	50480	الإسكندرية
Behera	208852	البحيرة
Gharbia	35875	الغربية
Kafr El sheikh	37487	كفر الشيخ
Dakahlia	41418	الدقهلية
Damietta	9194	دمياط
Sharkia	314977	الشرقية
Ismailia	8956	الإسماعيلية
Port said	5390	بور سعيد
Suez	3939	السويس
Menoufia	38022	المنوفية
Qalyoubia	39606	القليوبية
Cairo	5790	القاهرة
<b>Lower Egypt</b>	<b>799986</b>	<b>الوجه البحري</b>
Giza	44232	الجيزة
Beni suef	69306	بني سويف
Fayoum	47519	الفيوم
Menia	182793	المنيا
<b>Middle Egypt</b>	<b>343850</b>	<b>مصر الوسطى</b>
Assuit	36045	أسيوط
Suhag	118375	سوهاج
Qena	37671	قنا
luxor	29302	الأقصر
Aswan	50202	اسوان
<b>Upper Egypt</b>	<b>271595</b>	<b>مصر العليا</b>
Matruh	336560	مطروح
Noubaria	84398	النوبارية
North sinai	32484	شمال سيناء
South sinai	21450	جنوب سيناء
New valley	39238	الوادي الجديد
Red sea	8692	البحر الأحمر
<b>Out The Valley</b>	<b>522822</b>	<b>خارج الوادي</b>
<b>General Total</b>	<b>1938253</b>	<b>اجمالي الجمهورية</b>

المصدر : قطاع تنمية الثروة الحيوانية  
الناشر : قطاع الشؤون الاقتصادية.

Table ( 8 )

جدول ( ٨ )

Goat Numbers at Governorates Year, 2021

أعداد الماعز بمحافظات الجمهورية عام ٢٠٢١

( Head Num. )

( العدد بالرأس )

Governorates	الماعز Goat	المحافظات
Alexandria	9631	الإسكندرية
Behera	62984	البحيرة
Gharbia	12484	الغربية
Kafr El sheikh	6068	كفر الشيخ
Dakahlia	4703	الدقهلية
Damietta	3494	دمياط
Sharkia	336436	الشرقية
Ismailia	7505	الإسماعيلية
Port said	2961	بور سعيد
Suez	2607	السويس
Menoufia	12112	المنوفية
Qalyoubia	26028	القليوبية
Cairo	2156	القاهرة
<b>Lower Egypt</b>	<b>489169</b>	<b>الوجه البحري</b>
Giza	20545	الجيزة
Beni suef	35711	بنى سويف
Fayoum	37237	الفيوم
Menia	166237	المنيا
<b>Middle Egypt</b>	<b>259730</b>	<b>مصر الوسطى</b>
Assuit	19340	أسيوط
Suhag	77661	سوهاج
Qena	15627	قنا
luxor	17190	الأقصر
Aswan	23391	اسوان
<b>Upper Egypt</b>	<b>153209</b>	<b>مصر العليا</b>
Matruh	95051	مطروح
Noubaria	17992	النوبارية
North sinai	49164	شمال سيناء
South sinai	29973	جنوب سيناء
New valley	27197	الوادي الجديد
Red sea	9102	البحر الأحمر
<b>Out The Valley</b>	<b>228479</b>	<b>خارج الوادى</b>
<b>General Total</b>	<b>1130587</b>	<b>اجمالى الجمهورية</b>

المصدر : قطاع تنمية الثروة الحيوانية  
الناشر : قطاع الشؤون الاقتصادية.

Table ( 9 )

جدول ( ٩ )

Camels Numbers at Governorates Year, 2021

أعداد الإبل بمحافظات الجمهورية عام ٢٠٢١

( Head Num. )

( العدد بالرأس )

Governorates	الإبل Camels	المحافظات
Alexandria	700	الإسكندرية
Behera	6424	البحيرة
Gharbia	167	الغربية
Kafr El sheikh	0	كفر الشيخ
Dakahlia	34	الدقهلية
Damietta	2168	دمياط
Sharkia	15147	الشرقية
Ismailia	1425	الإسماعيلية
Port said	310	بور سعيد
Suez	982	السويس
Menoufia	1862	المنوفية
Qalyoubia	1858	القليوبية
Cairo	341	القاهرة
<b>Lower Egypt</b>	<b>31418</b>	<b>الوجه البحري</b>
Giza	9683	الجيزة
Beni suef	647	بنى سويف
Fayoum	4869	الفيوم
Menia	4213	المنيا
<b>Middle Egypt</b>	<b>19412</b>	<b>مصر الوسطى</b>
Assuit	2664	أسيوط
Suhag	4538	سوهاج
Qena	7205	قنا
luxor	2757	الأقصر
Aswan	114426	اسوان
<b>Upper Egypt</b>	<b>131590</b>	<b>مصر العليا</b>
Matruh	32629	مطروح
Noubaria	1731	النوبارية
North sinai	4491	شمال سيناء
South sinai	8747	جنوب سيناء
New valley	2658	الوادي الجديد
Red sea	6325	البحر الأحمر
<b>Out The Valley</b>	<b>56581</b>	<b>خارج الوادي</b>
<b>General Total</b>	<b>239001</b>	<b>اجمالي الجمهورية</b>

المصدر : قطاع تنمية الثروة الحيوانية  
الناشر : قطاع الشؤون الاقتصادية.

Table ( 10 )

جدول ( ١٠ )

Others Animal Numbers at Governorates Year, 2021

أعداد الدواب بمحافظات الجمهورية عام ٢٠٢١


( Head Num. )

( العدد بالرأس )

Governorates	أعداد الدواب Others Animal	المحافظات
Alexandria	5247	الإسكندرية
Behera	51323	البحيرة
Gharbia	22588	الغربية
Kafr El sheikh	22186	كفر الشيخ
Dakahlia	11674	الدقهلية
Damietta	7268	دمياط
Sharkia	52222	الشرقية
Ismailia	1177	الإسماعيلية
Port said	1156	بور سعيد
Suez	1231	السويس
Menoufia	44783	المنوفية
Qalyoubia	16762	القليوبية
Cairo	18	القاهرة
<b>Lower Egypt</b>	<b>237635</b>	<b>الوجه البحري</b>
Giza	13987	الجيزة
Beni suef	45124	بنى سويف
Fayoum	23289	الفيوم
Menia	84757	المنيا
<b>Middle Egypt</b>	<b>167157</b>	<b>مصر الوسطى</b>
Assuit	19029	أسيوط
Suhag	42831	سوهاج
Qena	14347	قنا
luxor	12066	الأقصر
Aswan	13918	اسوان
<b>Upper Egypt</b>	<b>102191</b>	<b>مصر العليا</b>
Matruh	3476	مطروح
Noubaria	3946	النوبارية
North sinai	1145	شمال سيناء
South sinai	556	جنوب سيناء
New valley	6808	الوادي الجديد
Red sea	283	البحر الأحمر
<b>Out The Valley</b>	<b>16214</b>	<b>خارج الوادي</b>
<b>General Total</b>	<b>523197</b>	<b>اجمالي الجمهورية</b>

المصدر : قطاع تنمية الثروة الحيوانية  
الناشر : قطاع الشؤون الاقتصادية.

Governorates	الجملة Total	جاموس Buffalos	Cows أبقار			المحافظات
			جملة Total	اجنبي foreign	محلية ( بلدى - خليط ) Local ( Baladi - cross )	
Alexandria	148063.50	37576	110487.50	20928.50	89559	الإسكندرية
Behera	647754.50	129450	518304.50	12435.50	505869	البحيرة
Gharbia	337888.50	85426	252462.50	51993.50	200469	الغربية
Kafr El sheikh	305067	63978	241089	22173	218916	كفر الشيخ
Dakahlia	396325.50	118826	277499.50	55622.50	221877	الدقهلية
Damietta	111055	16134	94921	21907	73014	دمياط
Sharkia	550380	187602	362778	80769	282009	الشرقية
Ismailia	39130.50	5984	33146.50	3923.50	29223	الاسماعيلية
Port said	69697	11784	57913	1273	56640	بور سعيد
Suez	18974.50	4326	14648.50	9338.50	5310	السويس
Menoufia	532810	204012	328798	59584	269214	المنوفية
Qalyoubia	155851.50	73634	82217.50	6488.50	75729	القليوبية
Cairo	4707	1326	3381	2565	816	القاهرة
Lower Egypt	3317704.50	940058	2377646.50	349001.50	2028645	الوجه البحرى
Giza	372029	46928	325101	227202	97899	الجيزة
Beni suef	286905	28830	258075	11571	246504	بني سويف
Fayoum	190654.50	49634	141020.50	8027.50	132993	الفيوم
Menia	428149	80958	347191	61807	285384	المنيا
Middle Egypt	1277737.50	206350	1071388	308608	762780	مصر الوسطى
Assuit	181943	25206	156737	19247	137490	أسيوط
Suhag	368146	98006	270140	42902	227238	سوهاج
Qena	116571.50	25250	91321.50	9775.50	81546	قنا
luxor	69542	9198	60344	3800	56544	الأقصر
Aswan	86036	10900	75136	6574	68562	اسوان
Upper Egypt	822238.50	168560	653679	82298.50	571380	مصر العليا
Matruh	31195.50	2622	28573.50	2536.50	26037	مطروح
Noubaria	565784	18856	546928	431452	115476	النوبارية
North sinai	4108	120	3988	1273	2715	شمال سيناء
South sinai	2287	316	1971	342	1629	جنوب سيناء
New valley	109827	348	109479	855	108624	الوادي الجديد
Red sea	393	40	353	209	144	البحر الأحمر
Out The Valley	713594.50	22302	691292.50	436667.50	254625	خارج الوادى
General Total	6131275	1337270	4794005	1176575	3617430	اجمالي الجمهورية



المزارع المتخصصة

Specialized farms





الفصل الثانی  
مزارع  
ماشية التسمين

Section 2  
Feed cattle farms





Table ( 12 )

Feed cattle Year, 2021

Number of working feed cattle farms according to categories

جدول ( ١٢ )

ماشية التسمين عام ٢٠٢١

أعداد المزارع العاملة طبقاً للفئات

Governorates	الجملة Total	مزارع ٥٠ رأس فأكثر farms Of 50 Head and more	مزارع من ٢٥ إلى أقل من ٥٠ رأس farms Of 25 to less than 50 Head	مزارع من ١٠ إلى أقل من ٢٥ رأس farms Of 10 to less than 25 Head	المحافظات
Alexandria	1105	64	69	972	الأسكندرية
Behera	1052	120	239	693	البحيرة
Gharbia	808	533	158	117	الغربية
Kafr El_sheikh	227	64	78	85	كفر الشيخ
Dakahlia	285	100	130	55	الدقهلية
Damietta	1131	153	226	752	دمياط
Sharkia	935	383	210	342	الشرقية
Ismailia	108	71	10	27	الإسماعيلية
Port Said	83	5	13	65	بورسعيد
Suez	83	60	23	0	السويس
Menoufia	338	115	73	150	المنوفية
Kalyoubia	922	225	351	346	القليوبية
Cairo	116	43	26	47	القاهرة
Lower Egypt	7193	1936	1606	3651	الوجه البحري
Giza	233	48	60	125	الجيزة
Beni Suef	173	61	73	39	بني سويف
Fayoum	893	247	363	283	الفيوم
Menia	221	83	84	54	المنيا
Middle Egypt	1520	439	580	501	مصر الوسطى
Assuit	304	42	140	122	أسيوط
Suhag	3539	547	1143	1849	سوهاج
Qena	4	4	0	0	قنا
Luxor	460	30	154	276	الأقصر
Aswan	170	45	64	61	أسوان
Upper Egypt	4477	668	1501	2308	مصر العليا
Matrouh	3	3	0	0	مطروح
Noubaria	1699	267	743	689	النوبارية
North Sinai	39	6	13	20	شمال سيناء
South Sinai	42	6	27	9	جنوب سيناء
New Valley	141	74	30	37	الوادي الجديد
Red Sea	5	3	1	1	البحر الأحمر
Out of Valley	1929	359	814	756	خارج الوادي
General Total	15119	3402	4501	7216	إجمالي الجمهورية

Table ( 13 )

جدول ( ١٣ )

Feed cattle Year, 2021

ماشية التسمين عام ٢٠٢١

Full capacity for feed cattle farms according to categories ( Head )

الطاقة الكلية لمزارع ماشية التسمين طبقاً للفئات ( رأس )

Governorates	الجملة Total	مزارع ٥٠ رأس فأكثر farms Of 50 Head and more	مزارع من ٢٥ إلى أقل من ٥٠ رأس farms Of 25 to less than 50 Head	مزارع من ١٠ إلى أقل من ٢٥ رأس farms Of 10 to less than 25 Head	المحافظات
Alexandria	24413	9122	2645	12646	الأسكندرية
Behera	44524	25019	7242	12263	البحيرة
Gharbia	84923	77289	5629	2005	الغربية
Kafr El_sheikh	12549	8132	2818	1599	كفر الشيخ
Dakahlia	12580	7840	3828	912	الدقهلية
Damietta	39444	21149	6961	11334	دمياط
Sharkia	110157	96797	7320	6040	الشرقية
Ismailia	25863	25183	290	390	الإسماعيلية
Port Said	1580	350	355	875	بورسعيد
Suez	4847	3995	852	0	السويس
Menoufia	25522	19864	2705	2953	المنوفية
Kalyoubia	37901	24483	9303	4115	القليوبية
Cairo	22630	21002	931	697	القاهرة
Lower Egypt	446933	340225	50879	55829	الوجه البحري
Giza	13070	9470	1695	1905	الجيزة
Beni Suef	17402	14604	2061	737	بني سويف
Fayoum	83088	68783	10564	3741	الفيوم
Menia	11972	8555	2604	813	المنيا
Middle Egypt	125532	101412	16924	7196	مصر الوسطى
Assuit	10810	4295	4230	2285	أسيوط
Suhag	104667	40019	36642	28006	سوهاج
Qena	1650	1650	0	0	قنا
Luxor	12085	1500	5587	4998	الأقصر
Aswan	30958	27977	2065	916	أسوان
Upper Egypt	160170	75441	48524	36205	مصر العليا
Matrouh	1129	1129	0	0	مطروح
Noubaria	175093	135793	27556	11744	النوبارية
North Sinai	1039	320	410	309	شمال سيناء
South Sinai	1555	500	910	145	جنوب سيناء
New Valley	13540	11865	960	715	الوادي الجديد
Red Sea	908	855	29	24	البحر الأحمر
Out of Valley	193264	150462	29865	12937	خارج الوادي
General Total	925899	667540	146192	112167	إجمالي الجمهورية

Table ( 14)

جدول ( ١٤ )

Feed cattle Year, 2021

ماشية التسمين عام ٢٠٢١

Actual capacity for feed cattle farms according to categories ( Head )

الطاقة الفعلية لمزارع ماشية التسمين طبقاً للفئات ( رأس )

Governorates	الجملة Total	مزارع ٥٠ رأس فأكثر farms Of 50 Head and more	مزارع ٢٥ إلى أقل من ٥٠ رأس farms Of 25 to less than 50 Head	مزارع من ١٠ إلى أقل من ٢٥ رأس farms Of 10 to less than 25 Head	المحافظات
Alexandria	16394	7618	2025	6751	الأسكندرية
Behera	34235	19848	5783	8604	البحيرة
Gharbia	28399	24423	2602	1374	الغربية
Kafr El_sheikh	8122	4415	2343	1364	كفر الشيخ
Dakahlia	7550	4195	2651	704	الدقهلية
Damietta	28309	14221	5433	8655	دمياط
Sharkia	37428	30516	3716	3196	الشرقية
Ismailia	13244	12720	235	289	الإسماعيلية
Port Said	1095	211	260	624	بورسعيد
Suez	963	827	136	0	السويس
Menoufia	16913	13013	1865	2035	المنوفية
Kalyoubia	21589	12606	6354	2629	القليوبية
Cairo	12941	11676	700	565	القاهرة
Lower Egypt	227182	156289	34103	36790	الوجه البحري
Giza	4917	2665	993	1259	الجيزة
Beni Suef	13649	11580	1487	582	بني سويف
Fayoum	47777	39757	5686	2334	الفيوم
Menia	6596	4466	1572	558	المنيا
Middle Egypt	72939	58468	9738	4733	مصر الوسطى
Assuit	6853	2500	2638	1715	أسيوط
Suhag	55278	20331	18760	16187	سوهاج
Qena	335	335	0	0	قنا
Luxor	11098	1355	5141	4602	الأقصر
Aswan	4158	2889	796	473	أسوان
Upper Egypt	77722	27410	27335	22977	مصر العليا
Matrouh	265	265	0	0	مطروح
Noubaria	134991	101654	23611	9726	النوبارية
North Sinai	719	245	291	183	شمال سيناء
South Sinai	839	182	524	133	جنوب سيناء
New Valley	4848	3792	560	496	الوادي الجديد
Red Sea	504	460	24	20	البحر الأحمر
Out of Valley	142166	106598	25010	10558	خارج الوادي
General Total	520009	348765	96186	75058	إجمالي الجمهورية

Table ( 15 )

جدول ( ١٥ )

Feed cattle Year, 2021

ماشية التسمين عام ٢٠٢١

Actual capacity for feed cattle farms according to kind ( Head )

الطاقة الفعلية لمزارع ماشية التسمين طبقاً للنوع ( رأس )

Governorates	الجملة Total	جاموس Buffalo	أبقار Cow		المحافظات
			خليط cross	بلدية Baladi	
Alexandria	16394	6782	9612	0	الأسكندرية
Behera	34235	8048	14791	11396	البحيرة
Gharbia	28399	15594	10085	2720	الغربية
Kafr El_sheikh	8122	2915	3699	1508	كفر الشيخ
Dakahlia	7550	3454	2962	1134	الدقهلية
Damietta	28309	11885	16317	107	دمياط
Sharkia	37428	10669	24742	2017	الشرقية
Ismailia	13244	2025	4608	6611	الإسماعيلية
Port Said	1095	330	765	0	بورسعيد
Suez	963	415	413	135	السويس
Menoufia	16913	3201	10377	3335	المنوفية
Kalyoubia	21589	9755	4700	7134	القليوبية
Cairo	12941	5372	1000	6569	القاهرة
Lower Egypt	227182	80445	104071	42666	الوجه البحري
Giza	4917	2690	301	1926	الجيزة
Beni Suef	13649	4006	676	8967	بني سويف
Fayoum	47777	6605	16191	24981	الفيوم
Menia	6596	1110	950	4536	المنيا
Middle Egypt	72939	14411	18118	40410	مصر الوسطى
Assuit	6853	2013	2167	2673	أسيوط
Suhag	55278	12450	20093	22735	سوهاج
Qena	335	10	25	300	قنا
Luxor	11098	3745	0	7353	الأقصر
Aswan	4158	1815	589	1754	أسوان
Upper Egypt	77722	20033	22874	34815	مصر العليا
Matrouh	265	0	265	0	مطروح
Noubaria	134991	35164	71194	28633	النوبارية
North Sinai	719	5	654	60	شمال سيناء
South Sinai	839	118	450	271	جنوب سيناء
New Valley	4848	133	4048	667	الوادي الجديد
Red Sea	504	0	0	504	البحر الأحمر
Out of Valley	142166	35420	76611	30135	خارج الوادي
General Total	520009	150309	221674	148026	إجمالي الجمهورية

Table ( 16 )

Feed cattle Year, 2021

( 10 to less Than 25 Animals ) Farms

Actual capacity for feed cattle farms according to kind ( Head )

جدول ( ١٦ )

ماشية التسمين عام ٢٠٢١

مزارع ( ١٠ - أقل من ٢٥ رأس )

الطاقة الفعلية لماشية التسمين طبقاً للنوع ( رأس )

Governorates	الجملة Total	جاموس Buffalo	أبقار Cow		المحافظات
			خليط cross	بلدية Baladi	
Alexandria	6751	2688	4063	0	الأسكندرية
Behera	8604	2568	4197	1839	البحيرة
Gharbia	1374	839	463	72	الغربية
Kafr El_sheikh	1364	582	619	163	كفر الشيخ
Dakahlia	704	432	189	83	الدقهلية
Damietta	8655	4371	4238	46	دمياط
Sharkia	3196	933	2060	203	الشرقية
Ismailia	289	49	3	237	الإسماعيلية
Port Said	624	178	446	0	بورسعيد
Suez	0	0	0	0	السويس
Menoufia	2035	687	930	418	المنوفية
Kalyoubia	2629	536	1647	446	القليوبية
Cairo	565	331	0	234	القاهرة
Lower Egypt	36790	14194	18855	3741	الوجه البحري
Giza	1259	704	115	440	الجيزة
Beni Suef	582	227	0	355	بني سويف
Fayoum	2334	326	900	1108	الفيوم
Menia	558	134	108	316	المنيا
Middle Egypt	4733	1391	1123	2219	مصر الوسطى
Assuit	1715	414	549	752	أسيوط
Suhag	16187	4085	6364	5738	سوهاج
Qena	0	0	0	0	قنا
Luxor	4602	1575	0	3027	الأقصر
Aswan	473	92	106	275	أسوان
Upper Egypt	22977	6166	7019	9792	مصر العليا
Matrouh	0	0	0	0	مطروح
Noubaria	9726	3526	4790	1410	النوبارية
North Sinai	183	0	183	0	شمال سيناء
South Sinai	133	28	95	10	جنوب سيناء
New Valley	496	15	378	103	الوادي الجديد
Red Sea	20	0	0	20	البحر الأحمر
Out of Valley	10558	3569	5446	1543	خارج الوادي
General Total	75058	25320	32443	17295	إجمالي الجمهورية

Table ( 17 )

Feed cattle Year, 2021

( 25 to less Than 50 Animals )Farms

Actual capacity for feed cattle farms according to kind ( Head )

جدول ( ١٧ )

ماشية التسمين عام ٢٠٢١

مزارع ( ٢٥ - أقل من ٥٠ رأس )

الطاقة الفعلية لماشية التسمين طبقاً للنوع ( رأس )

Governorates	الجملة Total	جاموس Buffalo	أبقار Cow		المحافظات
			خليط cross	بلدية Baladi	
Alexandria	2025	813	1212	0	الأسكندرية
Behera	5783	1743	2077	1963	البحيرة
Gharbia	2602	1321	960	321	الغربية
Kafr El_sheikh	2343	898	1105	340	كفر الشيخ
Dakahlia	2651	1078	1170	403	الدقهلية
Damietta	5433	2025	3380	28	دمياط
Sharkia	3716	1088	2484	144	الشرقية
Ismailia	235	43	31	161	الإسماعيلية
Port Said	260	89	171	0	بورسعيد
Suez	136	58	67	11	السويس
Menoufia	1865	619	865	381	المنوفية
Kalyoubia	6354	3132	1051	2171	القليوبية
Cairo	700	339	0	361	القاهرة
Lower Egypt	34103	13246	14573	6284	الوجه البحري
Giza	993	455	59	479	الجيزة
Beni Suef	1487	505	144	838	بني سويف
Fayoum	5686	1234	769	3683	الفيوم
Menia	1572	372	317	883	المنيا
Middle Egypt	9738	2566	1289	5883	مصر الوسطى
Assuit	2638	850	586	1202	أسيوط
Suhag	18760	4291	6898	7571	سوهاج
Qena	0	0	0	0	قنا
Luxor	5141	1775	0	3366	الأقصر
Aswan	796	241	51	504	أسوان
Upper Egypt	27335	7157	7535	12643	مصر العليا
Matrouh	0	0	0	0	مطروح
Noubaria	23611	10770	10364	2477	النوبارية
North Sinai	291	5	286	0	شمال سيناء
South Sinai	524	90	355	79	جنوب سيناء
New Valley	560	7	450	103	الوادي الجديد
Red Sea	24	0	0	24	البحر الأحمر
Out of Valley	25010	10872	11455	2683	خارج الوادي
General Total	96186	33841	34852	27493	إجمالي الجمهورية

Table ( 18 )

Feed cattle Year, 2021

( 50 Animals and More) Farms

Actual capacity for feed cattle farms according to kind ( Head )

جدول ( ١٨ )

ماشية التسمين عام ٢٠٢١

مزارع ( ٥٠ رأس فأكثر)

الطاقة الفعلية لماشية التسمين طبقاً للنوع ( رأس )

Governorates	الجملة Total	جاموس Buffalo	أبقار Cow		المحافظات
			خليط cross	بلدية Baladi	
Alexandria	7618	3281	4337	0	الأسكندرية
Behera	19848	3737	8517	7594	البحيرة
Gharbia	24423	13434	8662	2327	الغربية
Kafr El_sheikh	4415	1435	1975	1005	كفر الشيخ
Dakahlia	4195	1944	1603	648	الدقهلية
Damietta	14221	5489	8699	33	دمياط
Sharkia	30516	8648	20198	1670	الشرقية
Ismailia	12720	1933	4574	6213	الإسماعيلية
Port Said	211	63	148	0	بورسعيد
Suez	827	357	346	124	السويس
Menoufia	13013	1895	8582	2536	المنوفية
Kalyoubia	12606	6087	2002	4517	القليوبية
Cairo	11676	4702	1000	5974	القاهرة
Lower Egypt	156289	53005	70643	32641	الوجه البحري
Giza	2665	1531	127	1007	الجيزة
Beni Suef	11580	3274	532	7774	بني سويف
Fayoum	39757	5045	14522	20190	الفيوم
Menia	4466	604	525	3337	المنيا
Middle Egypt	58468	10454	15706	32308	مصر الوسطى
Assuit	2500	749	1032	719	أسيوط
Suhag	20331	4074	6831	9426	سوهاج
Qena	335	10	25	300	قنا
Luxor	1355	395	0	960	الأقصر
Aswan	2889	1482	432	975	أسوان
Upper Egypt	27410	6710	8320	12380	مصر العليا
Matrouh	265	0	265	0	مطروح
Noubaria	101654	20868	56040	24746	النوبارية
North Sinai	245	0	185	60	شمال سيناء
South Sinai	182	0	0	182	جنوب سيناء
New Valley	3792	111	3220	461	الوادي الجديد
Red Sea	460	0	0	460	البحر الأحمر
Out of Valley	106598	20979	59710	25909	خارج الوادي
General Total	348765	91148	154379	103238	إجمالي الجمهورية

Table ( 19 )

جدول ( ١٩ )

Feed cattle Year, 2021

ماشية التسمين عام ٢٠٢١

Deactivated capacity for feed cattle farms according to categories ( Head )

الطاقة المعطلة لمزارع ماشية التسمين طبقاً للفئات ( رأس )

Governorates	الجملة Total	مزارع ٥٠ رأس فأكثر farms Of 50 Head and more	مزارع ٢٥ إلى أقل من ٥٠ رأس farms Of 25 to less than 50 Head	مزارع ١٠ إلى أقل من ٢٥ رأس farms Of 10 to less than 25 Head	المحافظات
Alexandria	8019	1504	620	5895	الأسكندرية
Behera	10289	5171	1459	3659	البحيرة
Gharbia	56524	52866	3027	631	الغربية
Kafr El_sheikh	4427	3717	475	235	كفر الشيخ
Dakahlia	5030	3645	1177	208	الدقهلية
Damietta	11135	6928	1528	2679	دمياط
Sharkia	72729	66281	3604	2844	الشرقية
Ismailia	12619	12463	55	101	الإسماعيلية
Port Said	485	139	95	251	بورسعيد
Suez	3884	3168	716	0	السويس
Menoufia	8609	6851	840	918	المنوفية
Kalyoubia	16312	11877	2949	1486	القليوبية
Cairo	9689	9326	231	132	القاهرة
Lower Egypt	219751	183936	16776	19039	الوجه البحري
Giza	8153	6805	702	646	الجيزة
Beni Suef	3753	3024	574	155	بني سويف
Fayoum	35311	29026	4878	1407	الفيوم
Menia	5376	4089	1032	255	المنيا
Middle Egypt	52593	42944	7186	2463	مصر الوسطى
Assuit	3957	1795	1592	570	أسيوط
Suhag	49389	19688	17882	11819	سوهاج
Qena	1315	1315	0	0	قنا
Luxor	987	145	446	396	الأقصر
Aswan	26800	25088	1269	443	أسوان
Upper Egypt	82448	48031	21189	13228	مصر العليا
Matrouh	864	864	0	0	مطروح
Noubaria	40102	34139	3945	2018	النوبارية
North Sinai	320	75	119	126	شمال سيناء
South Sinai	716	318	386	12	جنوب سيناء
New Valley	8692	8073	400	219	الوادي الجديد
Red Sea	404	395	5	4	البحر الأحمر
Out of Valley	51098	43864	4855	2379	خارج الوادي
General Total	405890	318775	50006	37109	إجمالي الجمهورية



Governorates	الطاقة المعتلة Deactivated capacity	الطاقة الفعلية Actual capacity	الطاقة الكلية Full capacity	المحافظات
Alexandria	8019	16394	24413	الأسكندرية
Behera	10289	34235	44524	البحيرة
Gharbia	56524	28399	84923	الغربية
Kafr El_sheikh	4427	8122	12549	كفر الشيخ
Dakahlia	5030	7550	12580	الدقهلية
Damietta	11135	28309	39444	دمياط
Sharkia	72729	37428	110157	الشرقية
Ismailia	12619	13244	25863	الإسماعيلية
Port Said	485	1095	1580	بورسعيد
Suez	3884	963	4847	السويس
Menoufia	8609	16913	25522	المنوفية
Kalyoubia	16312	21589	37901	القليوبية
Cairo	9689	12941	22630	القاهرة
<b>Lower Egypt</b>	<b>219751</b>	<b>227182</b>	<b>446933</b>	<b>الوجه البحري</b>
Giza	8153	4917	13070	الجيزة
Beni Suef	3753	13649	17402	بني سويف
Fayoum	35311	47777	83088	الفيوم
Menia	5376	6596	11972	المنيا
<b>Middle Egypt</b>	<b>52593</b>	<b>72939</b>	<b>125532</b>	<b>مصر الوسطي</b>
Assuit	3957	6853	10810	أسيوط
Suhag	49389	55278	104667	سوهاج
Qena	1315	335	1650	قنا
Luxor	987	11098	12085	الأقصر
Aswan	26800	4158	30958	أسوان
<b>Upper Egypt</b>	<b>82448</b>	<b>77722</b>	<b>160170</b>	<b>مصر العليا</b>
Matruh	864	265	1129	مطروح
Noubaria	40102	134991	175093	النوبارية
North Sinai	320	719	1039	شمال سيناء
South Sinai	716	839	1555	جنوب سيناء
New Valley	8692	4848	13540	الوادي الجديد
Red Sea	404	504	908	البحر الأحمر
Out of Valley	51098	142166	193264	خارج الوادي
<b>General Total</b>	<b>405890</b>	<b>520009</b>	<b>925899</b>	<b>إجمالي الجمهورية</b>

الفصل الثالث

مزارع  
ماشية الألبان

Section 3

Dairy cattle farms

Table (21 )

Dairy cattle Year, 2021

جدول (٢١)

ماشية الألبان عام ٢٠٢١

Number of working dairy farms according to categories

أعداد المزارع العاملة طبقاً للفئات

Governorates	الجملة Total	مزارع ٥٠ رأس فأكثر farms Of 50 Head and more	مزارع ٢٥ إلى أقل من ٥٠ رأس farms Of 25 to less than 50 Head	مزارع ١٠ إلى أقل من ٢٥ رأس farms Of 10 to less than 25 Head	المحافظات
Alexandria	1832	88	143	1601	الأسكندرية
Behera	424	98	90	236	البحيرة
Gharbia	661	290	261	110	الغربية
Kafr El_sheikh	146	46	44	56	كفر الشيخ
Dakahlia	308	107	66	135	الدقهلية
Damietta	1481	271	346	864	دمياط
Sharkia	548	189	120	239	الشرقية
Ismailia	34	24	1	9	الإسماعيلية
Port Said	344	16	48	280	بورسعيد
Suez	385	2	36	347	السويس
Menoufia	346	78	40	228	المنوفية
Kalyoubia	359	177	92	90	القليوبية
Cairo	99	36	21	42	القاهرة
Lower Egypt	6967	1422	1308	4237	الوجه البحري
Giza	376	53	48	275	الجيزة
Beni Suef	91	48	43	0	بنى سويف
Fayoum	624	138	304	182	الفيوم
Menia	95	55	31	9	المنيا
Middle Egypt	1186	294	426	466	مصر الوسطى
Assuit	127	12	72	43	أسيوط
Suhag	68	7	11	50	سوهاج
Qena	6	3	1	2	قنا
Luxor	373	34	164	175	الأقصر
Aswan	232	76	49	107	أسوان
Upper Egypt	806	132	297	377	مصر العليا
Matrouh	1	1	0	0	مطروح
Noubaria	821	197	306	318	النوبارية
North Sinai	61	6	27	28	شمال سيناء
South Sinai	20	1	5	14	جنوب سيناء
New Valley	176	132	28	16	الوادي الجديد
Red Sea	0	0	0	0	البحر الأحمر
Out of Valley	1079	337	366	376	خارج الوادي
General Total	10038	2185	2397	5456	إجمالي الجمهورية

Table ( 22 )

جدول ( ٢٢ )

Dairy cattle Year, 2021

ماشية الألبان عام ٢٠٢١

Full capacity of Dairy cattle farms according to categories ( Head )

الطاقة الكلية لمزارع ماشية الألبان طبقا للفئات (رأس)

Governorates	الجملة Total	مزارع ٥٠ رأس فأكثر farms Of 50 Head and more	مزارع من ٢٥ إلى أقل من ٥٠ رأس farms Of 25 to less than 50 Head	مزارع من ١٠ إلى أقل من ٢٥ رأس farms Of 10 to less than 25 Head	المحافظات
Alexandria	35311	10624	5346	19341	الأسكندرية
Behera	29399	22848	2710	3841	البحيرة
Gharbia	54416	43983	8362	2071	الغربية
Kafr El_sheikh	8300	5759	1518	1023	كفر الشيخ
Dakahlia	18540	13805	2156	2579	الدقهلية
Damietta	63344	38170	11227	13947	دمياط
Sharkia	59770	51416	4137	4217	الشرقية
Ismailia	21014	20874	25	115	الإسماعيلية
Port Said	7360	1300	1425	4635	بورسعيد
Suez	10303	3969	915	5419	السويس
Menoufia	25314	19488	1533	4293	المنوفية
kalyoubia	24228	20645	2444	1139	القليوبية
Cairo	6791	5415	742	634	القاهرة
Lower Egypt	364090	258296	42540	63254	الوجه البحري
Giza	17747	12377	1582	3788	الجيزة
Beni Suef	6195	4900	1295	0	بنى سويف
Fayoum	34640	24370	7916	2354	الفيوم
Menia	6129	4841	1123	165	المنيا
Middle Egypt	64711	46488	11916	6307	مصر الوسطى
Assuit	4946	2115	2050	781	أسيوط
Suhag	1757	781	320	656	سوهاج
Qena	2175	2100	30	45	قنا
Luxor	10295	1751	5520	3024	الأقصر
Aswan	10769	7444	1724	1601	أسوان
Upper Egypt	29942	14191	9644	6107	مصر العليا
Matrouh	504	504	0	0	مطروح
Noubaria	113873	97087	11127	5659	النوبارية
North Sinai	1560	360	810	390	شمال سيناء
South Sinai	440	70	140	230	جنوب سيناء
New Valley	16450	15295	835	320	الوادي الجديد
Red Sea	0	0	0	0	البحر الأحمر
Out of Valley	132827	113316	12912	6599	خارج الوادى
General Total	591570	432291	77012	82267	إجمالي الجمهورية

Governorates	عدد المحالب		جاموس Buffalo	أبقار Cow			المحافظات
	نصف آليه half Automatic	آليه Automatic		أجنبي Foreign	خليط Cross	بلدية Baladi	
Alexandria	0	8	1.9	9	2.7	1.2	الأسكندرية
Behera	0	5	2	9	2.9	1.5	البحيرة
Gharbia	0	0	1.9	9	2.8	1.4	الغربية
Kafr El_sheikh	0	0	1.9	9	2.8	1.4	كفر الشيخ
Dakahlia	0	0	1.8	9	2.8	1.4	الدقهلية
Damietta	0	626	1.8	9	2.8	1.4	دمياط
Sharkia	0	1	1.9	9	2.9	1.5	الشرقية
Ismailia	0	0	1.9	9	2.8	1.3	الإسماعيلية
Port Said	0	0	1.8	8.8	2.5	1.1	بورسعيد
Suez	0	0	1.7	8.6	2.7	1.1	السويس
Menoufia	0	12	1.9	9	2.9	1.4	المنوفية
Kalyoubia	0	0	1.9	9	2.8	1.3	القليوبية
Cairo	0	0	1.8	9	2.7	1.1	القاهرة
Lower Egypt	0	652	الوجه البحري				
Giza	0	23	1.8	9	2.8	1.3	الجيزة
Beni Suef	0	0	1.8	9.0	2.9	1.2	بنى سويف
Fayoum	0	18	1.8	9	2.8	1.2	الفيوم
Menia	1	1	1.9	8.7	2.8	1.2	المنيا
Middle Egypt	1	42	مصر الوسطى				
Assuit	0	0	1.9	8.6	2.7	1.2	أسيوط
Suhag	0	2	1.9	8.6	2.7	1.3	سوهاج
Qena	0	7	1.9	8.7	2.6	1.3	قنا
Luxor	0	19	2	8.4	3	1.2	الأقصر
Aswan	0	0	2	8.4	2.6	1.2	أسوان
Upper Egypt	0	28	مصر العليا				
Matrouh	0	12	1.8	9	2.6	1	مطروح
Noubaria	0	224	2.2	9	3	1.5	النوبارية
North Sinai	0	18	1.7	8.4	2.6	1.1	شمال سيناء
South Sinai	0	50	1.8	8.5	2.6	1.2	جنوب سيناء
New Valley	0	0	1.7	8.4	2.7	1.2	الوادي الجديد
Red Sea	0	0	1.9	8.0	2.6	1.1	البحر الأحمر
Out of Valley	0	304	خارج الوادى				
General Total	1	1026	إجمالى الجمهورية				

Table ( 24 )

جدول ( ٢٤ )

Dairy cattle Year, 2021

ماشية الألبان عام ٢٠٢١

Number of Dairy cattle according to categories ( Head )

أعداد الرؤوس الحلابة لمزارع ماشية الألبان طبقا للفئات (رأس)

Governorates	الجملة Total	مزارع ٥٠ رأس فأكثر farms Of 50 Head and more	مزارع من ٢٥ إلى أقل من ٥٠ رأس farms Of 25 to less than 50 Head	مزارع من ١٠ إلى أقل من ٢٥ رأس farms Of 10 to less than 25 Head	المحافظات
Alexandria	22068	8721	4068	9279	الأسكندرية
Behera	19517	13358	2466	3693	البحيرة
Gharbia	25305	18398	5556	1351	الغربية
Kafr El_sheikh	4889	2915	1188	786	كفر الشيخ
Dakahlia	10929	7626	1426	1877	الدقهلية
Damietta	48609	29534	8724	10351	دمياط
Sharkia	21946	16576	2407	2963	الشرقية
Ismailia	7186	7047	25	114	الإسماعيلية
Port Said	5566	989	1069	3508	بورسعيد
Suez	5056	2608	309	2139	السويس
Menoufia	20713	16784	1027	2902	المنوفية
Kalyoubia	14020	11332	1892	796	القليوبية
Cairo	4049	2944	604	501	القاهرة
Lower Egypt	209853	138832	30761	40260	الوجه البحري
Giza	7780	4691	719	2370	الجيزة
Beni Suef	4481	3440	1041	0	بنى سويف
Fayoum	22966	17439	4164	1363	الفيوم
Menia	3117	2426	602	89	المنيا
Middle Egypt	38344	27996	6526	3822	مصر الوسطى
Assuit	2913	979	1367	567	أسيوط
Suhag	835	315	186	334	سوهاج
Qena	586	536	28	22	قنا
Luxor	4943	805	2503	1635	الأقصر
Aswan	4557	2743	988	826	أسوان
Upper Egypt	13834	5378	5072	3384	مصر العليا
Matrouh	300	300	0	0	مطروح
Noubaria	87361	71110	10818	5433	النوبارية
North Sinai	1134	282	569	283	شمال سيناء
South Sinai	295	50	83	162	جنوب سيناء
New Valley	4997	4350	456	191	الوادي الجديد
Red Sea	0	0	0	0	البحر الأحمر
Out of Valley	94087	76092	11926	6069	خارج الوادى
General Total	356118	248298	54285	53535	إجمالي الجمهورية

Table ( 25 )

جدول ( ٢٥ )

Dairy cattle Year, 2021

ماشية الألبان عام ٢٠٢١

Estimate of milk quantities according to categories ( Ton )

تقدير كميات الألبان طبقاً للفئات ( طن )

Governorates	الجملة Total	مزارع ٥٠ رأس فأكثر farms Of 50 Head and more	مزارع من ٢٥ إلى أقل من ٥٠ رأس farms Of 25 to less than 50 Head	مزارع من ١٠ إلى أقل من ٢٥ رأس farms Of 10 to less than 25 Head	المحافظات
Alexandria	55363.80	21385.00	10742.40	23236.40	الأسكندرية
Behera	51889.10	38203.50	5562.10	8123.50	البحيرة
Gharbia	89764.00	67436.80	18525.90	3801.30	الغربية
Kafr El_sheikh	12141.40	7655.10	2660.90	1825.40	كفر الشيخ
Dakahlia	44981.80	38203.60	3132.80	3645.40	الدقهلية
Damietta	243774.00	149216.60	42450.20	52107.20	دمياط
Sharkia	70389.70	56732.30	6230.70	7426.70	الشرقية
Ismailia	21561.00	21254.40	38.50	268.10	الإسماعيلية
Port Said	13467.00	2622.30	2545.80	8298.90	بورسعيد
Suez	27466.80	22371.80	713.30	4381.70	السويس
Menoufia	64509.90	51821.50	3096.80	9591.60	المنوفية
kalyoubia	28590.80	23128.10	3691.00	1771.70	القليوبية
Cairo	7125.50	5232.80	1081.90	810.80	القاهرة
Lower Egypt	731024.80	505263.80	100472.30	125288.70	الوجه البحري
Giza	15630.50	10197.30	1331.40	4101.80	الجيزة
Beni Suef	7473.30	5839.40	1633.90	0	بنى سويف
Fayoum	42529.40	34357.00	5751.20	2421.20	الفيوم
Menia	8994.80	7329.80	1532.30	132.70	المنيا
Middle Egypt	74628.00	57723.50	10248.80	6655.70	مصر الوسطى
Assuit	5386.80	2366.30	2117.30	903.20	أسيوط
Suhag	1958.00	690.90	498.60	768.50	سوهاج
Qena	4848.90	4527.20	164.30	157.40	قنا
Luxor	7030.00	1220.40	3487.60	2322.00	الأقصر
Aswan	9464.00	5231.40	2427.40	1805.20	أسوان
Upper Egypt	28687.70	14036.20	8695.20	5956.30	مصر العليا
Matrouh	5280.00	2580.00	2700.00	0	مطروح
Noubaria	884581.40	419878.10	445305.40	19397.90	النوبارية
North Sinai	2202.20	733.20	733.20	736	شمال سيناء
South Sinai	635.60	118.00	114.00	403.60	جنوب سيناء
New Valley	20476.10	9863.40	10146.50	466.20	الوادي الجديد
Red Sea	0	0	0	0	البحر الأحمر
Out of Valley	913175.30	433172.70	458999.10	21003.50	خارج الوادى
General Total	1747515.80	1010196.20	578415.40	158904.20	إجمالي الجمهورية

Governorates	الجملة Total	جاموس Buffalo	أبقار Cow			المحافظات
			أجنبي Foreign	خليط cross	بلدية Baladi	
Alexandria	22068	11559	798	9711	0	الأسكندرية
Behera	19517	3403	1955	4464	9695	البحيرة
Gharbia	25305	6446	4172	13862	825	الغربية
Kafr El_sheikh	4889	1710	158	2315	706	كفر الشيخ
Dakahlia	10929	2812	3284	2570	2263	الدقهلية
Damietta	48609	12189	19639	15421	1360	دمياط
Sharkia	21946	5259	2109	13964	614	الشرقية
Ismailia	7186	2963	742	3152	329	الإسماعيلية
Port Said	5566	964	36	4566	0	بورسعيد
Suez	5056	1266	2608	991	191	السويس
Menoufia	20713	3649	1562	14544	958	المنوفية
Kalyoubia	14020	7816	416	1648	4140	القليوبية
Cairo	4049	2260	0	681	1108	القاهرة
Lower Egypt	209853	62296	37479	87889	22189	الوجه البحري
Giza	7780	3829	25	2273	1653	الجيزة
Beni Suef	4481	1343	0	759	2379	بني سويف
Fayoum	22966	3473	192	7118	12183	الفيوم
Menia	3117	703	581	253	1580	المنيا
Middle Egypt	38344	9348	798	10403	17795	مصر الوسطي
Assuit	2913	1257	87	245	1324	أسيوط
Suhag	835	168	15	473	179	سوهاج
Qena	586	25	548	13	0	قنا
Luxor	4943	1373	0	0	3570	الأقصر
Aswan	4557	2333	251	230	1743	أسوان
Upper Egypt	13834	5156	901	961	6816	مصر العليا
Matrouh	300	0	300	0	0	مطروح
Noubaria	87361	24143	44825	18030	363	النوبارية
North Sinai	1134	0	0	1134	0	شمال سيناء
South Sinai	295	65	0	230	0	جنوب سيناء
New Valley	4997	136	0	3749	1112	الوادي الجديد
Red Sea	0	0	0	0	0	البحر الأحمر
Out of Valley	94087	24344	45125	23143	1475	خارج الوادي
General Total	356118	101144	84303	122396	48275	إجمالي الجمهورية



Governorates	الجملة Total	جاموس Buffalo	أبقار Cow			المحافظات
			أجنبي Foreign	خليط cross	بلدية Baladi	
Alexandria	55363.80	21962.10	7182.00	26219.70	0	الأسكندرية
Behera	51889.10	6806.00	17595.00	12945.60	14542.50	البحيرة
Gharbia	89764.00	12247.40	37548.00	38813.60	1155.00	الغربية
Kafr El_sheikh	12141.40	3249.00	1422.00	6482.00	988.40	كفر الشيخ
Dakahlia	44981.80	5061.60	29556.00	7196.00	3168.20	الدقهلية
Damietta	243774.00	21940.20	176751.00	43178.80	1904.00	دمياط
Sharkia	70389.70	9992.10	18981.00	40495.60	921.00	الشرقية
Ismailia	21561.00	5629.70	6678.00	8825.60	427.70	الإسماعيلية
Port Said	13467.00	1735.20	317	11415.00	0	بورسعيد
Suez	27466.80	2152.20	22428.80	2675.70	210.10	السويس
Menoufia	64509.90	6933.10	14058.00	42177.60	1341.20	المنوفية
Kalyoubia	28590.80	14850.40	3744.00	4614.40	5382.00	القليوبية
Cairo	7125.50	4068.00	0	1838.70	1218.80	القاهرة
Lower Egypt	731024.80	116627.00	336260.60	246878.30	31258.90	الوجه البحري
Giza	15630.50	6892.20	225.00	6364.40	2148.90	الجيزة
Beni Suef	7473.30	2417.40	0	2201.10	2854.80	بني سويف
Fayoum	42529.40	6251.40	1728.00	19930.40	14619.60	الفيوم
Menia	8994.80	1335.70	5054.70	708.40	1896.00	المنيا
Middle Egypt	74628.00	16896.70	7007.70	29204.30	21519.30	مصر الوسطي
Assuit	5386.80	2388.30	748.20	661.50	1588.80	أسيوط
Suhag	1958.00	319.20	129.00	1277.10	232.70	سوهاج
Qena	4848.90	47.50	4767.60	33.80	0.00	قنا
Luxor	7030.00	2746.00	0	0	4284.00	الأقصر
Aswan	9464.00	4666.00	2108.40	598.00	2091.60	أسوان
Upper Egypt	28687.70	10167.00	7753.20	2570.40	8197.10	مصر العليا
Matrouh	5280.00	0	5280.00	0	0	مطروح
Noubaria	884581.40	78339.10	730868.80	74694.00	679.50	النوبارية
North Sinai	2202.20	0.00	0	2202	0.00	شمال سيناء
South Sinai	635.60	115.60	0	520.00	0	جنوب سيناء
New Valley	20476.10	503.20	0	17593.30	2379.60	الوادي الجديد
Red Sea	0	0	0	0	0	البحر الأحمر
Out of Valley	913175.30	78957.90	736148.80	95009.50	3059.10	خارج الوادي
General Total	1747515.80	222648.60	1087170.30	373662.50	64034.40	إجمالي الجمهورية

Table ( 28 )

جدول ( ٢٨ )

Dairy cattle Year, 2021

ماشية الالبان عام ٢٠٢١

For ( 10- to less than 25 cattle ) Farms

مزارع ( ١٠ - أقل من ٢٥ رأس )

Actual capacity of Dairy cattle according to type ( Head )

الطاقة الفعلية لماشية الالبان طبقاً للنوع ( رأس )

Governorates	الجملة Total	جاموس Buffalo	أبقار Cow			المحافظات
			أجنبي Foreign	خليط cross	بلدية Baladi	
Alexandria	9279	4232	249	4798	0	الأسكندرية
Behera	3693	1092	72	1070	1459	البحيرة
Gharbia	1351	675	110	526	40	الغربية
Kafr El_sheikh	786	238	23	308	217	كفر الشيخ
Dakahlia	1877	291	11	584	991	الدقهلية
Damietta	10351	2548	4215	3259	329	دمياط
Sharkia	2963	1039	12	1769	143	الشرقية
Ismailia	114	60	7	20	27	الإسماعيلية
Port Said	3508	673	0	2835	0	بورسعيد
Suez	2139	1136	0	842	161	السويس
Menoufia	2902	1952	573	132	245	المنوفية
Kalyoubia	796	438	8	275	75	القليوبية
Cairo	501	371	0	0	130	القاهرة
Lower Egypt	40260	14745	5280	16418	3817	الوجه البحري
Giza	2370	1672	9	77	612	الجيزة
Beni Suef	0	0	0	0	0	بني سويف
Fayoum	1363	480	0	311	572	الفيوم
Menia	89	37	0	0	52	المنيا
Middle Egypt	3822	2189	9	388	1236	مصر الوسطي
Assuit	567	254	0	30	283	أسيوط
Suhag	334	109	5	166	54	سوهاج
Qena	22	5	17	0	0	قنا
Luxor	1635	450	0	0	1185	الأقصر
Aswan	826	339	61	74	352	أسوان
Upper Egypt	3384	1157	83	270	1874	مصر العليا
Matrouh	0	0	0	0	0	مطروح
Noubaria	5433	2162	848	2250	173	النوبارية
North Sinai	283	0	0	283	0	شمال سيناء
South Sinai	162	22	0	140	0	جنوب سيناء
New Valley	191	0	0	158	33	الوادي الجديد
Red Sea	0	0	0	0	0	البحر الأحمر
Out of Valley	6069	2184	848	2831	206	خارج الوادي
General Total	53535	20275	6220	19907	7133	إجمالي الجمهورية

Table (29 )

Dairy cattle Year, 2021

For ( 10 to less Than 25 cattle ) Farms

Estimate of milk quantities according to type ( Ton )

جدول (٢٩)

ماشية الالبان عام ٢٠٢١

مزارع ( ١٠ - أقل من ٢٥ رأس )

تقدير كمية الألبان طبقاً للنوع ( طن )

Governorates	الجملة Total	جاموس Buffalo	أبقار Cow			المحافظات
			أجنبي Foreign	خليط cross	بلدية Baladi	
Alexandria	23236.40	8040.80	2241.00	12954.60	0	الأسكندرية
Behera	8123.50	2184.00	648.00	3103.00	2188.50	البحيرة
Gharbia	3801.30	1282.50	990.00	1472.80	56.00	الغربية
Kafr El_sheikh	1825.40	452.20	207.00	862.40	303.80	كفر الشيخ
Dakahlia	3645.40	523.80	99.00	1635.20	1387.40	الدقهلية
Damietta	52107.20	4586.40	37935.00	9125.20	461	دمياط
Sharkia	7426.70	1974.10	108.00	5130.10	214.50	الشرقية
Ismailia	268.10	114.00	63.00	56.00	35.10	الإسماعيلية
Port Said	8298.90	1211.40	0	7087.50	0	بورسعيد
Suez	4381.70	1931.20	0	2273.40	177.10	السويس
Menoufia	9591.60	3708.80	5157	382.80	343.00	المنوفية
Kalyoubia	1771.70	832.20	72	770.00	97.50	القليوبية
Cairo	810.80	667.80	0	0.00	143.00	القاهرة
Lower Egypt	125288.70	27509.20	47520.00	44853.00	5406.50	الوجه البحري
Giza	4101.80	3009.60	81.00	215.60	795.60	الجيزة
Beni Suef	0	0	0	0	0	بني سويف
Fayoum	2421.20	864.00	0	870.80	686.40	الفيوم
Menia	132.70	70.30	0	0	62.40	المنيا
Middle Egypt	6655.70	3943.90	81.00	1086.40	1544.40	مصر الوسطي
Assuit	903.20	482.60	0	81.00	339.60	أسيوط
Suhag	768.50	207.10	43.00	448.20	70.20	سوهاج
Qena	157.40	9.50	147.90	0	0	قنا
Luxor	2322.00	900.00	0	0	1422.00	الأقصر
Aswan	1805.20	678.00	512.40	192.40	422.40	أسوان
Upper Egypt	5956.30	2277.20	703.30	721.60	2254.20	مصر العليا
Matrouh	0	0	0	0	0	مطروح
Noubaria	19397.90	4756.40	7632.00	6750.00	259.50	النوبارية
North Sinai	736	0	0	736	0	شمال سيناء
South Sinai	403.60	39.60	0	364.00	0	جنوب سيناء
New Valley	466.20	0	0	426.60	39.60	الوادي الجديد
Red Sea	0	0	0	0	0	البحر الأحمر
Out of Valley	21003.50	4796.00	7632.00	8276.40	299.10	خارج الوادي
General Total	158904.20	38526.30	55936.30	54937.40	9504.20	إجمالي الجمهورية

Governorates	الجملة Total	جاموس Buffalo	أبقار Cow			المحافظات
			أجنبي Foreign	خليط cross	بلدية Baladi	
Alexandria	4068	2286	252	1530	0	الأسكندرية
Behera	2466	307	62	889	1208	البحيرة
Gharbia	5556	1677	779	2849	251	الغربية
Kafr El_sheikh	1188	497	5	508	178	كفر الشيخ
Dakahlia	1426	479	44	436	467	الدقهلية
Damietta	8724	2228	3332	2873	291	دمياط
Sharkia	2407	753	32	1485	137	الشرقية
Ismailia	25	10	0	0	15	الإسماعيلية
Port Said	1069	181	0	888	0	بورسعيد
Suez	309	125	8	149	27	السويس
Menoufia	1027	688	145	142	52	المنوفية
Kalyoubia	1892	1219	55	51	567	القليوبية
Cairo	604	537	0	26	41	القاهرة
Lower Egypt	30761	10987	4714	11826	3234	الوجه البحري
Giza	719	475	16	24	204	الجيزة
Beni Suef	1041	372	0	95	574	بني سويف
Fayoum	4164	1004	0	95	3065	الفيوم
Menia	602	144	73	101	284	المنيا
Middle Egypt	6526	1995	89	315	4127	مصر الوسطي
Assuit	1367	617	0	30	720	أسيوط
Suhag	186	17	10	124	35	سوهاج
Qena	28	0	15	13	0	قنا
Luxor	2503	605	0	0	1898	الأقصر
Aswan	988	656	85	75	172	أسوان
Upper Egypt	5072	1895	110	242	2825	مصر العليا
Matrouh	0	0	0	0	0	مطروح
Noubaria	10818	4034	2884	3860	40	النوبارية
North Sinai	569	0	0	569	0	شمال سيناء
South Sinai	83	23	0	60	0	جنوب سيناء
New Valley	456	0	0	352	104	الوادي الجديد
Red Sea	0	0	0	0	0	البحر الأحمر
Out of Valley	11926	4057	2884	4841	144	خارج الوادي
General Total	54285	18934	7797	17224	10330	إجمالي الجمهورية

Table (31 )

Dairy cattle Year, 2021

For (25- to less than 50 cattle) Farms

Estimate of milk quantities according to type ( Ton )

جدول (٣١)

ماشية الالبان عام ٢٠٢١

مزارع ( ٢٥ - أقل من ٥٠ رأس )

تقدير كميات الألبان طبقاً للنوع ( طن )

Governorates	الجملة Total	جاموس Buffalo	أبقار Cow			المحافظات
			أجنبي Foreign	خليط cross	بلدية Baladi	
Alexandria	10742.40	4343.40	2268.00	4131.00	0	الأسكندرية
Behera	5562.10	614.00	558.00	2578.10	1812.00	البحيرة
Gharbia	18525.90	3186.30	7011.00	7977.20	351.40	الغربية
Kafr El_sheikh	2660.90	944.30	45.00	1422.40	249.20	كفر الشيخ
Dakahlia	3132.80	862.20	396.00	1220.80	653.80	الدقهلية
Damietta	42450.20	4010.40	29988.00	8044.40	407.40	دمياط
Sharkia	6230.70	1430.70	288.00	4306.50	205.50	الشرقية
Ismailia	39	19	0	0.00	20	الإسماعيلية
Port Said	2545.80	325.80	0	2220.00	0	بورسعيد
Suez	713.30	212.50	68.80	402.30	29.70	السويس
Menoufia	3096.80	1307.20	1305	411.80	72.80	المنوفية
Kalyoubia	3691.00	2316.10	495.00	142.80	737.10	القليوبية
Cairo	1081.90	966.60	0	70.20	45.10	القاهرة
Lower Egypt	100472.30	20538.50	42422.80	32927.50	4583.50	الوجه البحري
Giza	1331.40	855.00	144.00	67.20	265.20	الجيزة
Beni Suef	1633.90	669.60	0.00	275.50	688.80	بني سويف
Fayoum	5751.20	1807.20	0	266.00	3678.00	الفيوم
Menia	1532.30	273.60	635.10	282.80	340.80	المنيا
Middle Egypt	10248.80	3605.40	779.10	891.50	4972.80	مصر الوسطي
Assuit	2117.30	1172.30	0	81.00	864.00	أسيوط
Suhag	498.60	32.30	86	334.80	45.50	سوهاج
Qena	164.30	0	130.50	33.80	0	قنا
Luxor	3487.60	1210.00	0	0	2277.60	الأقصر
Aswan	2427.40	1312.00	714.00	195.00	206.40	أسوان
Upper Egypt	8695.20	3726.60	930.50	644.60	3393.50	مصر العليا
Matrouh	2700.00	0	2700.00	0	0	مطروح
Noubaria	445305.40	39483.40	369837.00	35760.00	225	النوبارية
North Sinai	733.20	0.00	0	733	0.00	شمال سيناء
South Sinai	114.00	36.00	0	78.00	0	جنوب سيناء
New Valley	10146.50	231.20	0	8745.30	1170.00	الوادي الجديد
Red Sea	0	0	0	0	0	البحر الأحمر
Out of Valley	458999.10	39750.60	372537.00	45316.50	1395.00	خارج الوادي
General Total	578415.40	67621.10	416669.40	79780.10	14344.80	إجمالي الجمهورية

Table ( 32 )

Dairy cattle Year, 2021

For ( 50 cattle and more ) Farms

Actual capacity of Dairy cattle according to type ( Head )

جدول (٣٢)

ماشية الالبان عام ٢٠٢١

مزارع ( ٥٠ رأس فأكثر )

الطاقة الفعلية لماشية الالبان طبقاً للنوع (رأس)

Governorates	الجملة Total	جاموس Buffalo	أبقار Cow			المحافظات
			أجنبي Foreign	خليط cross	بلدية Baladi	
Alexandria	8721	5041	297	3383	0	الأسكندرية
Behera	13358	2004	1821	2505	7028	البحيرة
Gharbia	18398	4094	3283	10487	534	الغربية
Kafr El_sheikh	2915	975	130	1499	311	كفر الشيخ
Dakahlia	7626	2042	3229	1550	805	الدقهلية
Damietta	29534	7413	12092	9289	740	دمياط
Sharkia	16576	3467	2065	10710	334	الشرقية
Ismailia	7047	2893	735	3132	287	الإسماعيلية
Port Said	989	110	36	843	0	بورسعيد
Suez	2608	5	2600	0	3	السويس
Menoufia	16784	1009	844	14270	661	المنوفية
Kalyoubia	11332	6159	353	1322	3498	القليوبية
Cairo	2944	1352	0	655	937	القاهرة
Lower Egypt	138832	36564	27485	59645	15138	الوجه البحري
Giza	4691	1682	0	2172	837	الجيزة
Beni Suef	3440	971	0	664	1805	بني سويف
Fayoum	17439	1989	192	6712	8546	الفيوم
Menia	2426	522	508	152	1244	المنيا
Middle Egypt	27996	5164	700	9700	12432	مصر الوسطي
Assuit	979	386	87	185	321	أسيوط
Suhag	315	42	0	183	90	سوهاج
Qena	536	20	516	0	0	قنا
Luxor	805	318	0	0	487	الأقصر
Aswan	2743	1338	105	81	1219	أسوان
Upper Egypt	5378	2104	708	449	2117	مصر العليا
Matrouh	300	0	300	0	0	مطروح
Noubaria	71110	17947	41093	11920	150	النوبارية
North Sinai	282	0	0	282	0	شمال سيناء
South Sinai	50	20	0	30	0	جنوب سيناء
New Valley	4350	136	0	3239	975	الوادي الجديد
Red Sea	0	0	0	0	0	البحر الأحمر
Out of Valley	76092	18103	41393	15471	1125	خارج الوادي
General Total	248298	61935	70286	85265	30812	إجمالي الجمهورية

Governorates	الجملة Total	جاموس Buffalo	أبقار Cow			المحافظات
			أجنبي Foreign	خليط cross	بلدية Baladi	
Alexandria	21385.00	9577.90	2673.00	9134.10	0	الأسكندرية
Behera	38203.50	4008.00	16389.00	7264.50	10542.00	البحيرة
Gharbia	67436.80	7778.60	29547.00	29363.60	747.60	الغربية
Kafr El_sheikh	7655.10	1852.50	1170.00	4197.20	435.40	كفر الشيخ
Dakahlia	38203.60	3675.60	29061.00	4340.00	1127.00	الدقهلية
Damietta	149216.60	13343.40	108828.00	26009.20	1036.00	دمياط
Sharkia	56732.30	6587.30	18585.00	31059.00	501.00	الشرقية
Ismailia	21254.40	5496.70	6615.00	8769.60	373.10	الإسماعيلية
Port Said	2622.30	198.00	317	2107.50	0	بورسعيد
Suez	22371.80	8.50	22360.00	0	3.30	السويس
Menoufia	51821.50	1917.10	7596.00	41383.00	925.40	المنوفية
Kalyoubia	23128.10	11702.10	3177.00	3701.60	4547.40	القليوبية
Cairo	5232.80	2433.60	0	1768.50	1030.70	القاهرة
Lower Egypt	505263.80	68579.30	246317.80	169097.80	21268.90	الوجه البحري
Giza	10197.30	3027.60	0	6081.60	1088.10	الجيزة
Beni Suef	5839.40	1747.80	0	1925.60	2166.00	بني سويف
Fayoum	34357.00	3580.20	1728.00	18793.60	10255.20	الفيوم
Menia	7329.80	991.80	4419.60	425.60	1492.80	المنيا
Middle Egypt	57723.50	9347.40	6147.60	27226.40	15002.10	مصر الوسطى
Assuit	2366.30	733.40	748.20	499.50	385.20	أسيوط
Suhag	690.90	79.80	0	494.10	117.00	سوهاج
Qena	4527.20	38.00	4489.20	0	0	قنا
Luxor	1220.40	636.00	0	0	584.40	الأقصر
Aswan	5231.40	2676.00	882.00	210.60	1462.80	أسوان
Upper Egypt	14036.20	4163.20	6119.40	1204.20	2549.40	مصر العليا
Matrouh	2580.00	0	2580.00	0	0	مطروح
Noubaria	419878.10	34099.30	353399.80	32184.00	195	النوبارية
North Sinai	733.20	0.00	0	733	0.00	شمال سيناء
South Sinai	118.00	40.00	0	78.00	0	جنوب سيناء
New Valley	9863.40	272.00	0	8421.40	1170.00	الوادي الجديد
Red Sea	0	0	0	0	0	البحر الأحمر
Out of Valley	433172.70	34411.30	355979.80	41416.60	1365.00	خارج الوادي
General Total	1010196.20	116501.20	614564.60	238945.00	40185.40	إجمالي الجمهورية

Table ( 34 )

جدول ( ٣٤ )

Dairy cattle Year, 2021

ماشية الألبان عام ٢٠٢١

Deactivated capacity of Dairy cattle according to categories ( Head )

الطاقات المعطلة لماشية الألبان طبقاً للفئات ( رأس )

Governorates	الجملة Total	مزارع ٥٠ رأس فأكثر farms Of 50 Head and more	مزارع من ٢٥ إلى أقل من ٥٠ رأس farms Of 25 to less than 50 Head	مزارع من ١٠ إلى أقل من ٢٥ رأس farms Of 10 to less than 25 Head	المحافظات
Alexandria	13243	1903	1278	10062	الأسكندرية
Behera	9882	9490	244	148	البحيرة
Gharbia	29111	25585	2806	720	الغربية
Kafr El_sheikh	3411	2844	330	237	كفر الشيخ
Dakahlia	7611	6179	730	702	الدقهلية
Damietta	14735	8636	2503	3596	دمياط
Sharkia	37824	34840	1730	1254	الشرقية
Ismailia	13828	13827	0	1	الإسماعيلية
Port Said	1794	311	356	1127	بورسعيد
Suez	5247	1361	606	3280	السويس
Menoufia	4601	2704	506	1391	المنوفية
Kalyoubia	10208	9313	552	343	القليوبية
Cairo	2742	2471	138	133	القاهرة
Lower Egypt	154237	119464	11779	22994	الوجه البحري
Giza	9967	7686	863	1418	الجيزة
Beni Suef	1714	1460	254	0	بنى سويف
Fayoum	11674	6931	3752	991	الفيوم
Menia	3012	2415	521	76	المنيا
Middle Egypt	26367	18492	5390	2485	مصر الوسطى
Assuit	2033	1136	683	214	أسيوط
Suhag	922	466	134	322	سوهاج
Qena	1589	1564	2	23	قنا
Luxor	5352	946	3017	1389	الأقصر
Aswan	6212	4701	736	775	أسوان
Upper Egypt	16108	8813	4572	2723	مصر العليا
Matrouh	204	204	0	0	مطروح
Noubaria	26512	25977	309	226	النوبارية
North Sinai	426	78	241	107	شمال سيناء
South Sinai	145	20	57	68	جنوب سيناء
New Valley	11453	10945	379	129	الوادي الجديد
Red Sea	0	0	0	0	البحر الأحمر
Out of Valley	38740	37224	986	530	خارج الوادى
General Total	235452	183993	22727	28732	إجمالي الجمهورية



Governorates	الطاقة المعتلة Deactivated capacity	الطاقة الفعلية Actual production	الطاقة الكلية Full capacity	المحافظات
Alexandria	13243	22068	35311	الأسكندرية
Behera	9882	19517	29399	البحيرة
Gharbia	29111	25305	54416	الغربية
Kafr El_sheikh	3411	4889	8300	كفر الشيخ
Dakahlia	7611	10929	18540	الدقهلية
Damietta	14735	48609	63344	دمياط
Sharkia	37824	21946	59770	الشرقية
Ismailia	13828	7186	21014	الإسماعيلية
Port Said	1794	5566	7360	بورسعيد
Suez	5247	5056	10303	السويس
Menoufia	4601	20713	25314	المنوفية
Kalyoubia	10208	14020	24228	القليوبية
Cairo	2742	4049	6791	القاهرة
Lower Egypt	154237	209853	364090	الوجه البحري
Giza	9967	7780	17747	الجيزة
Beni Suef	1714	4481	6195	بني سويف
Fayoum	11674	22966	34640	الفيوم
Menia	3012	3117	6129	المنيا
Middle Egypt	26367	38344	64711	مصر الوسطى
Assuit	2033	2913	4946	أسيوط
Suhag	922	835	1757	سوهاج
Qena	1589	586	2175	قنا
Luxor	5352	4943	10295	الأقصر
Aswan	6212	4557	10769	أسوان
Upper Egypt	16108	13834	29942	مصر العليا
Matrouh	204	300	504	مطروح
Noubaria	26512	87361	113873	النوبارية
North Sinai	426	1134	1560	شمال سيناء
South Sinai	145	295	440	جنوب سيناء
New Valley	11453	4997	16450	الوادي الجديد
Red Sea	0	0	0	البحر الأحمر
Out of Valley	38740	94087	132827	خارج الوادي
General Total	235452	356118	591570	إجمالي الجمهورية

# الفصل الرابع

أعداد و أنواع الماشية المؤمن عليها

Section 4

Number and type of insured cattle

Number and kind of insured cattle Year, 2021

أعداد وأنواع الماشية المؤمن عليها عام ٢٠٢١

( Head ) ( رأس )

Governorates	حلاب Milk	تربية Rearing	تسمين Feed	بتلو قومي Small buffalo	جاموس صغير Small buffalo	أبقار صغيرة Small cow	المحافظات
Alexandria	3457	401	1804	526	0	0	الإسكندرية
Behera	108501	353	9960	13203	189	0	البحيرة
Gharbia	92560	3	7817	33331	0	0	الغربية
Kafr El_sheikh	101943	8073	5162	5921	0	0	كفر الشيخ
Dakahlia	50575	22725	85089	13341	1261	3162	الدقهلية
Damietta	3237	4483	376	1671	0	0	دمياط
Sharkia	76408	22909	5731	14887	0	0	الشرقية
Ismailia	1631	55	7387	1720	0	0	الإسماعيلية
Port said	67	0	0	70	0	0	بور سعيد
Suez	1798	0	63	51	0	0	السويس
Menoufia	43725	286	2952	56239	11	255	المنوفية
Qalyoubia	17923	3860	1326	3455	0	5464	القليوبية
Cairo	63	57	125	0	0	31	القاهرة
Lower Egypt	501888	63205	127792	144415	1461	8912	الوجه البحري
Giza	837	484	4396	2030	0	0	الجيزة
Beni suef	0	64318	4387	4058	0	0	بني سويف
Fayoum	20241	151	3472	4919	0	0	الفيوم
Menia	39603	20922	23365	9171	0	0	المنيا
Middle Egypt	60681	85875	35620	20178	0	0	مصر الوسطى
Assuit	52823	1160	13859	6296	1100	2	أسيوط
Suhag	52421	0	4197	6470	304	0	سوهاج
Qena	36061	1038	819	5887	0	160	قنا
luxor	2359	11259	1372	0	53	0	الأقصر
Aswan	46757	1	348	744	0	0	اسوان
Upper Egypt	190421	13458	20595	19397	1457	162	مصر العليا
Matruh	19	32	3	68	0	0	مطروح
North sinai	316	87	440	0	1	0	شمال سيناء
South sinai	248	169	109	0	0	0	جنوب سيناء
New valley	3992	0	10	1154	0	0	الوادي الجديد
Red sea	10	0	0	0	0	0	البحر الأحمر
Out The Valley	4585	288	562	1222	1	0	خارج الوادي
General Total	757575	162826	184569	185212	2919	9074	اجمالي الجمهورية

Governorates	جملة Total	الإبل Camel	أغنام Sheep	طلانق Stallion	ابقار مستوردة Foreign	المحافظات
Alexandria	6608	0	420	0	0	الإسكندرية
Behera	154454	0	21448	0	800	البحيرة
Gharbia	136072	0	2275	0	86	الغربية
Kafr El_sheikh	135620	0	14521	0	0	كفر الشيخ
Dakahlia	186353	0	10110	0	90	الدقهلية
Damietta	9773	0	4	2	0	دمياط
Sharkia	120893	0	957	1	0	الشرقية
Ismailia	10843	0	50	0	0	الإسماعيلية
Port said	137	0	0	0	0	بور سعيد
Suez	1938	0	26	0	0	السويس
Menoufia	106614	0	2908	0	238	المنوفية
Qalyoubia	32476	0	448	0	0	القليوبية
Cairo	367	0	63	28	0	القاهرة
Lower Egypt	902148	0	53230	31	1214	الوجه البحرى
Giza	8863	787	328	1	0	الجيزة
Beni suef	75906	0	3141	2	0	بنى سويف
Fayoum	30602	0	1819	0	0	الفيوم
Menia	98256	0	5195	0	0	المنيا
Middle Egypt	213627	787	10483	3	0	مصر الوسطى
Assuit	88710	546	12924	0	0	أسيوط
Suhag	68096	44	4660	0	0	سوهاج
Qena	53386	195	9215	11	0	قنا
luxor	20944	76	5218	607	0	الأقصر
Aswan	48310	3	409	48	0	اسوان
Upper Egypt	279446	864	32426	666	0	مصر العليا
Matruh	122	0	0	0	0	مطروح
North sinai	1195	0	351	0	0	شمال سيناء
South sinai	526	0	0	0	0	جنوب سيناء
New valley	5156	0	0	0	0	الوادي الجديد
Red sea	1027	0	1017	0	0	البحر الأحمر
Out The Valley	8026	0	1368	0	0	خارج الوادى
General Total	1403247	1651	97507	700	1214	اجمالى الجمهورية

Governorates	قيمة التعويضات بالجنيه	جملة Total	أخرى Others	ذبح Carcass	نافق Dead	المحافظات
Alexandria	629745	79	0	19	60	الأسكندرية
Behera	1539710	396	2	148	246	البحيرة
Gharbia	1445174	434	0	87	347	الغربية
Kafr El_sheikh	223850	77	0	4	73	كفر الشيخ
Dakahlia	2639451	405	0	108	297	الدقهلية
Damietta	282195	55	0	1	54	دمياط
Sharkia	4162220	529	0	155	374	الشرقية
Port Said	910800	118	0	33	85	الإسماعيلية
Ismailia	0	3	0	0	3	بورسعيد
Suez	165680	14	0	2	12	السويس
Menoufia	2510615	368	6	104	258	المنوفية
Kalyoubia	571600	151	0	30	121	القليوبية
Cairo	10000	7	0	1	6	القاهرة
Lower Egypt	15091040	2636	8	692	1936	الوجه البحري
Giza	156000	46	0	6	40	الجيزة
Beni Suef	806275	138	0	70	68	بنى سويف
Fayoum	1334541	209	6	86	117	الفيوم
Menia	745731	93	0	36	57	المنيا
Middle Egypt	3042547	486	6	198	282	مصر الوسطي
Assuit	2212587	555	0	37	518	أسيوط
Suhag	4396035	528	0	131	397	سوهاج
Qena	2731945	450	5	7	438	قنا
Luxor	1297466	227	0	14	213	الأقصر
Aswan	671084	139	0	2	137	أسوان
Upper Egypt	11309117	1899	5	191	1703	مصر العليا
Matrouh	0	1	0	0	1	مطروح
North Sinai	0	3	0	0	3	شمال سيناء
South Sinai	193800	20	0	4	16	جنوب سيناء
New Valley	145750	16	0	7	9	الوادي الجديد
Red Sea	0	0	0	0	0	البحر الأحمر
Out of Valley	339550	40	0	11	29	خارج الوادي
General Total	29782254	5061	19	1092	3950	إجمالي الجمهورية

الفصل الخامس

مصانع

أعلاف الماشية

Section 5

Cattle feed factories

Table (38)

جدول (٣٨)

Factories of cattle feed Year, 2021

مصانع أعلاف الماشية عام ٢٠٢١

Number of factories and full capacity

أعداد المصانع و الطاقات الكلية

Governorates	المصانع الغير عاملة Stalled factories		المصانع العاملة Working factories		المحافظات
	الطاقة الكلية (طن) Full capacity (ton)	عدد Number	الطاقة الكلية (طن) Full capacity (ton)	عدد Number	
Alexandria	25200	1	128610	6	الأسكندرية
Behera	154500	5	318855	18	البحيرة
Gharbia	76800	2	383070	22	الغربية
Kafr El Sheikh	10461	7	119420	6	كفر الشيخ
Dakahlia	42560	2	370920	13	الدقهلية
Damietta	40620	6	131040	9	دمياط
Sharkia	75520	7	561920	26	الشرقية
Ismailia	40300	4	14500	4	الإسماعيلية
Port Said	1500	1	0	0	بورسعيد
Suez	0	0	144000	1	السويس
Menoufia	3150	3	45320	8	المنوفية
Kalyoubia	137280	4	1019028	7	القليوبية
Cairo	73000	1	115000	3	القاهرة
Lower Egypt	680891	43	3351683	123	الوجه البحري
Giza	55800	4	220800	6	الجيزة
Beni Suef	5700	1	99300	9	بني سويف
Fayoum	56000	4	51000	4	الفيوم
Menia	14000	2	36000	6	المنيا
Middle Egypt	131500	11	407100	25	مصر الوسطي
Assuit	1575	4	197275	15	أسيوط
Suhag	64000	4	56200	3	سوهاج
Qena	1200	1	57600	2	قنا
Luxor	0	0	315000	1	الأقصر
Aswan	3000	2	0	0	أسوان
Upper Egypt	69775	11	626075	21	مصر العليا
Matrouh	0	0	73080	3	مطروح
Noubaria	154000	4	262500	6	النوبارية
North Sinai	0	0	0	0	شمال سيناء
South Sinai	0	0	0	0	جنوب سيناء
New Valley	0	0	34000	4	الوادي الجديد
Red Sea	0	0	0	0	البحر الأحمر
Out of Valley	154000	4	369580	13	خارج الوادي
General Total	1036166	69	4754438	182	إجمالي الجمهورية

Source : Economic Affairs Sector.

الناشر : قطاع الشؤون الاقتصادية.

Table (39)

جدول (٣٩)

Working factories of cattle feed Year, 2021

مصانع أعلاف الماشية العاملة عام ٢٠٢١

Actual production ( ton )

الإنتاج الفعلي ( طن )

Governorates	Actual production ( ton / year )									المحافظات
	جملة Total	مركزات Concentrates	خيول Horses	اسماك Fish	أرانب Rabbit	ماعز Goat	أغنام Sheep	ألبان milk	تسمين Feed	
Alexandria	85570	590	0	1810	555	0	4650	19500	58465	الأسكندرية
Behera	47782	0	0	11500	0	0	0	850	35432	البحيرة
Gharbia	99706	0	0	15	0	15	5000	85	94591	الغربية
Kafr El Sheikh	33890	11500	0	0	30	0	0	4400	17960	كفر الشيخ
Dakahlia	82840	0	0	20750	0	0	0	31410	30680	الدقهلية
Damietta	16480	0	0	600	2840	0	0	5310	7730	دمياط
Sharkia	31282	0	0	13698	1000	0	0	6865	9719	الشرقية
Ismailia	1748	0	0	115	165	76	160	712	520	الإسماعيلية
Port Said	0	0	0	0	0	0	0	0	0	بورسعيد
Suez	25540	0	0	0	0	0	0	2823	22717	السويس
Menoufia	33145	0	0	0	0	0	0	10000	23145	المنوفية
Kalyoubia	329480	0	0	0	50	0	0	161000	168430	القليوبية
Cairo	35250	0	0	0	250	0	0	11100	23900	القاهرة
Lower Egypt	822713	12090	0	48488	4890	91	9810	254055	493289	الوجه البحري
Giza	41300	605	350	0	0	0	0	9385	30960	الجيزة
Beni Suef	22120	1700	0	0	280	110	70	2850	17110	بني سويف
Fayoum	1838	0	0	0	0	0	0	1052	786	الفيوم
Menia	32470	0	0	0	0	25	25	1050	31370	المنيا
Middle Egypt	97728	2305	350	0	280	135	95	14337	80226	مصر الوسطى
Assuit	85556	0	0	0	0	0	0	20320	65236	أسيوط
Suhag	29500	0	0	0	0	0	0	0	29500	سوهاج
Qena	2745	0	0	0	0	0	0	2529	216	قنا
Luxor	1398	0	0	0	0	0	0	0	1398	الأقصر
Aswan	0	0	0	0	0	0	0	0	0	أسوان
Upper Egypt	119199	0	0	0	0	0	0	22849	96350	مصر العليا
Matrouh	5840	0	0	0	0	0	3940	0	1900	مطروح
Noubaria	66670	0	0	0	0	0	0	5700	60970	النوبارية
North Sinai	0	0	0	0	0	0	0	0	0	شمال سيناء
South Sinai	0	0	0	0	0	0	0	0	0	جنوب سيناء
New Valley	2757	0	0	0	0	435	487	900	935	الوادي الجديد
Red Sea	0	0	0	0	0	0	0	0	0	البحر الأحمر
Out of Valley	75267	0	0	0	0	435	4427	6600	63805	خارج الوادي
General Total	1114907	14395	350	48488	5170	661	14332	297841	733670	إجمالي الجمهورية

Source :Economic Affairs Sector.

الناشر : قطاع الشؤون الاقتصادية .



Table (40)

جدول (٤٠)

Working factories of cattle feed Year, 2021

مصانع أعلاف الماشية العاملة عام ٢٠٢١



Full, actual and deactivated capacity

الطاقات الكلية والفعلية والمعدلة

Governorates	الطاقة المعدلة/ الطاقة الكلية Deactivated / Full cap. %	الطاقة المعدلة (طن) Deactivated capacity (ton)	الطاقة الفعلية (طن) Actual Production(ton)	الطاقة الكلية (طن) Full capacity (ton)	المحافظات
Alexandria	33.47	43040	85570	128610	الأسكندرية
Behera	85.01	271073	47782	318855	البحيرة
Gharbia	73.97	283364	99706	383070	الغربية
Kafr El Sheikh	71.62	85530	33890	119420	كفر الشيخ
Dakahlia	77.67	288080	82840	370920	الدقهلية
Damietta	87.42	114560	16480	131040	دمياط
Sharkia	94.43	530638	31282	561920	الشرقية
Ismailia	87.94	12752	1748	14500	الإسماعيلية
Port Said	0	0	0	0	بورسعيد
Suez	82.26	118460	25540	144000	السويس
Menoufia	26.86	12175	33145	45320	المنوفية
Kalyoubia	67.67	689548	329480	1019028	القليوبية
Cairo	69.35	79750	35250	115000	القاهرة
Lower Egypt	75.45	2528970	822713	3351683	الوجه البحري
Giza	81.30	179500	41300	220800	الجيزة
Beni Suef	77.72	77180	22120	99300	بني سويف
Fayoum	96.40	49162	1838	51000	الفيوم
Menia	9.81	3530	32470	36000	المنيا
Middle Egypt	75.99	309372	97728	407100	مصر الوسطى
Assuit	56.63	111719	85556	197275	أسيوط
Suhag	47.51	26700	29500	56200	سوهاج
Qena	95.23	54855	2745	57600	قنا
Luxor	99.56	313602	1398	315000	الأقصر
Aswan	0	0	0	0	أسوان
Upper Egypt	80.96	506876	119199	626075	مصر العليا
Matrouh	92.01	67240	5840	73080	مطروح
Noubaria	74.60	195830	66670	262500	النوبارية
North Sinai	0	0	0	0	شمال سيناء
South Sinai	0	0	0	0	جنوب سيناء
New Valley	91.89	31243	2757	34000	الوادي الجديد
Red Sea	0	0	0	0	البحر الأحمر
Out of Valley	79.63	294313	75267	369580	خارج الوادي
General Total	76.55	3639531	1114907	4754438	إجمالي الجمهورية

Source : Economic Affairs Sector.

الناشر : قطاع الشؤون الاقتصادية .



# الفصل السادس

الوحدات البيطرية والتلقيح الاصطناعي

## Section 6

**Veterinary units and  
artificial insemination**



Table ( 41 )

جدول (٤١)

Number of departments and veterinary units Year , 2021

أعداد الإدارات والوحدات البيطرية عام ٢٠٢١

Governorates	عدد الوحدات Number of units	عدد الإدارات Number of administration	المحافظات
Alexandria	23	6	الاسكندرية
Behera	182	16	البحيرة
Gharbia	132	8	الغربية
Kafr El_sheikh	107	11	كفر الشيخ
Dakahlia	146	21	الدقهلية
Damietta	32	5	دمياط
Sharkia	141	20	الشرقية
Ismailia	40	7	الاسماعيلية
Port Said	11	4	بور سعيد
Suez	14	3	السويس
Menoufia	141	9	المنوفية
Qalyoubia	70	10	القليوبية
Cairo	14	37	القاهرة
<b>Lower Egypt</b>	<b>1053</b>	<b>157</b>	<b>الوجة البحرى</b>
Giza	69	18	الجيزة
Beni Suef	84	7	بنى سويف
Fayoum	93	7	الفيوم
Menia	110	9	المنيا
<b>Middle Egypt</b>	<b>356</b>	<b>41</b>	<b>مصر الوسطى</b>
Assuit	88	11	أسيوط
Suhag	117	13	سوهاج
Qena	44	9	قنا
luxor	27	7	الاقصر
Aswan	46	7	أسوان
<b>Upper Egypt</b>	<b>322</b>	<b>47</b>	<b>مصر العليا</b>
Matruh	16	8	مطروح
North Sinai	20	6	شمال سيناء
South Sinai	11	9	جنوب سيناء
New Valley	35	5	الوادى الجديد
Red Sea	9	7	البحر الاحمر
<b>Out The Valley</b>	<b>91</b>	<b>35</b>	<b>خارج الوادى</b>
<b>General Total</b>	<b>1822</b>	<b>280</b>	<b>اجمالى الجمهورية</b>

Source : Economic Affairs Sector.

الناشر : قطاع الشؤون الاقتصادية.

Table ( 42 )

جدول ( ٤٢ )

Number of artificial insemination cases at governorate level Year , 2021

أعداد حالات التلقيح الاصطناعي بمحافظات الجمهورية عام ٢٠٢١

( Head )

( رأس )

Governorates	Bufflo	جاموس	Cow	أبقار	المحافظات
	ايجابى Positive	العدد الملقح Number of Insemination	ايجابى Positive	العدد الملقح Number of Insemination	
Alexandria	666	1487	1363	2717	الاسكندرية
Behera	1769	8338	5537	24190	البحيرة
Gharbia	919	2627	2346	8070	الغربية
Kafr El_sheikh	517	4724	1517	14349	كفر الشيخ
Dakahlia	980	2237	2806	6094	الدقهلية
Damietta	511	2547	2059	8759	دمياط
Sharkia	1351	3418	3584	8108	الشرقية
Ismailia	268	1137	631	2897	الاسماعيلية
Port Said	1	68	88	344	بورسعيد
Suez	58	143	143	274	السويس
Menoufia	7020	11271	19585	30358	المنوفية
Qalyoubia	846	2070	1683	4274	القليوبية
Cairo	19	36	40	66	القاهرة
Lower Egypt	14925	40103	41382	110500	الوجه البحرى
Giza	977	3290	2705	8338	الجيزة
BeniSuef	1271	3084	28347	54387	بني سويف
Fayoum	670	3145	6480	25290	الفيوم
Menia	98	759	1412	5835	المنيا
Middle Egypt	3016	10278	38944	93850	مصر الوسطى
Assuit	2885	6845	23468	49070	أسيوط
Suhag	634	1965	5625	12223	سوهاج
Qena	436	1913	7557	15231	قنا
luxor	152	850	903	4293	الأقصر
Aswan	44	112	335	741	اسوان
Upper Egypt	4151	11685	37888	81558	مصر العليا
Matruh	0	0	0	103	مطروح
South Sinai	0	27	0	35	جنوب سيناء
New Valley	5	22	980	1785	الوادى الجديد
Out The Valley	5	49	980	1923	خارج الوادى
General Total	22097	62115	119194	287831	اجمالى الجمهورية

Source : Economic Affairs Sector.

الناشر : قطاع الشؤون الاقتصادية.

Table ( 43 )

جدول ( ٤٣ )

Number of immunization cattle according to vaccine type Year , 2021

أعداد وأنواع الماشية المحصنة طبقاً لنوع التحصين عام ٢٠٢١

( Head )

( رأس )

Governorates	Buffalo جاموس			Cow أبقار				المحافظات
	النيموباك	حمي قلاعية الثلاثي	حمي الوادي المتصدع	النيموباك	جدري الأبقار	حمي قلاعية الثلاثي	حمي الوادي المتصدع	
	Newmopak	FMD trio	Rift valley fever	Newmopak	cowpox	FMD trio	Rift valley fever	
Alexandria	16360	95712	80052	44544	51071	147634	200949	الاسكندرية
Behera	4756	220013	217480	87676	240289	578422	611884	البحيرة
Gharbia	24052	258477	256067	29000	118239	327615	324592	الغربية
Kafr El_sheikh	11739	220263	177521	25059	133257	362573	362714	كفر الشيخ
Dakahlia	29450	345317	345182	42539	137162	316508	316499	الدقهلية
Damietta	11110	25964	26018	33799	38904	73315	79298	دمياط
Sharkia	8816	298354	296193	20804	133673	362901	368446	الشرقية
Ismailia	1245	19710	16066	150630	102863	212194	229757	الاسماعيلية
Port Said	0	2217	2217	540	5388	10844	10844	بور سعيد
Suez	1446	8855	8678	1792	11971	14258	23315	السويس
Menoufia	6801	474716	474665	27901	192923	454723	469605	المنوفية
Qalyoubia	23144	145442	143448	33017	61185	147460	148842	القليوبية
Cairo	0	2410	2543	0	3193	5983	6128	القاهرة
Lower Egypt	138919	2117450	2046130	497301	1230118	3014430	3152873	الوجة البحري
Giza	7283	60702	61240	166725	141877	289599	309714	الجيزة
Beni Suef	0	34375	34373	0	115738	283898	292726	بنى سويف
Fayoum	8179	89485	86093	19751	123156	219024	217523	الفيوم
Menia	0	44095	44095	0	86815	201659	201751	المنيا
Middle Egypt	15462	228657	225801	186476	467586	994180	1021714	مصر الوسطى
Assuit	0	40253	40253	243	79936	191796	191796	أسيوط
Suhag	5258	69274	69274	11474	67813	157259	157259	سوهاج
Qena	0	41845	41845	0	44714	125602	125602	قنا
luxor	811	25547	25254	1685	36276	71855	73270	الاقصر
Aswan	0	7243	7243	0	29245	122656	122656	أسوان
Upper Egypt	6069	184162	183869	13402	257984	669168	670583	مصر العليا
Matruh	0	0	0	0	1939	7881	7880	مطروح
North Sinai	0	286	286	0	2424	6799	6799	شمال سيناء
South Sinai	425	1197	1358	1039	1320	2992	3431	جنوب سيناء
New Valley	0	361	359	2507	47056	147207	147207	الوادي الجديد
Red sea	0	109	109	0	238	958	958	البحر الاحمر
Out The Valley	425	1953	2112	3546	52977	165837	166275	خارج الوادي
General Total	160875	2532222	2457912	700725	2008665	4843615	5011445	اجمالي الجمهورية

Source : Economic Affairs Sector.

الناشر : قطاع الشؤون الاقتصادية .

( Head )

( رأس )

Governorates	Camel جمال	Goat ماعز					Sheep أغنام					المحافظات
	حمي الوادي المتصدع	النيوموباك	طاعون المجترات الصغيرة	جدري الضأن	حمي قلاعية الثلاثي	حمي الوادي المتصدع	النيوموباك	طاعون المجترات الصغيرة	جدري الضأن	حمي قلاعية الثلاثي	حمي الوادي المتصدع	
	Rift valley fever	Newmpopak	Plague of small ruminants	Sheep Pox	FMD trio	Rift valley fever	Newmpopak	Plague of small ruminants	Sheep Pox	FMD trio	Rift valley fever	
Alexandria	95	72	6432	1367	9295	8525	2491	53972	26263	123011	115047	الاسكندرية
Behera	0	119	4601	1414	3159	2951	1493	74029	43504	175525	175167	البحيرة
Gharbia	0	39	4034	845	3066	3053	765	22382	29651	43961	43653	الغربية
Kafr El_sheikh	0	264	2226	1102	5073	4653	5488	23227	33512	92518	89107	كفر الشيخ
Dakahlia	0	2	682	149	941	941	350	33017	20271	32640	32632	الدقهلية
Damietta	0	425	470	885	1312	1312	1631	2660	6365	3569	3569	دمياط
Sharkia	0	101	20813	12892	10685	10611	438	74653	77100	49556	49610	الشرقية
Ismailia	0	386	2948	0	2064	2064	1356	5420	6551	8385	7438	الاسماعيلية
Port Said	0	0	0	0	0	0	0	2000	2030	0	0	بور سعيد
Suez	0	74	691	458	507	480	771	1254	1885	2103	1787	السويس
Menoufia	0	0	4383	1502	1293	1293	1196	33528	39789	159132	159132	المنوفية
Qalyoubia	0	857	10638	1815	3246	3168	5499	26035	18320	25801	21918	القليوبية
Cairo	46	0	515	255	1048	1048	0	1963	1887	5339	5319	القاهرة
Lower Egypt	141	2339	58433	22684	41689	40099	21478	354140	307128	721540	704379	الوجة البحري
Giza	11764	35	3908	1366	2687	2647	75	16637	16304	16249	16167	الجيزة
Beni Suef	0	0	3168	883	69	69	0	28456	31762	4018	4018	بنى سويف
Fayoum	0	0	9135	4729	2736	2736	145	22959	28843	17378	17791	الفيوم
Menia	0	0	2636	1749	857	857	0	56620	74880	75708	75708	المنيا
Middle Egypt	11764	35	18847	8727	6349	6309	220	124672	151789	113353	113684	مصر الوسطى
Assuit	0	0	4576	1387	1157	1167	0	22086	29842	9971	9971	أسيوط
Suhag	0	205	5622	2210	704	704	755	28505	32300	6067	6067	سوهاج
Qena	0	0	939	823	3148	3056	0	12084	19351	50457	50506	قنا
luxor	0	0	1580	243	6586	6586	552	12086	20548	24876	25060	الاقصر
Aswan	156328	0	2466	0	355	355	0	17838	32032	14728	15449	أسوان
Upper Egypt	156328	205	15183	4663	11950	11868	1307	92599	134073	106099	107053	مصر العليا
Matruh	10	0	0	0	830	830	0	93070	28176	168552	166252	مطروح
NorthSinai	1548	0	20127	27652	86527	86527	0	19719	25606	77512	77512	شمال سيناء
South Sinai	4397	5493	18038	17012	48185	50396	4585	13676	14453	40547	42402	جنوب سيناء
New Valley	0	750	6916	2847	5874	5908	8375	18767	16090	38838	38805	الوادي الجديد
Red Sea	76216	0	4942	2949	13307	13307	0	4862	3592	33365	33362	البحر الاحمر
Out The Valley	82171	6243	50023	50460	154723	156968	12960	150094	87917	358814	358333	خارج الوادي
General Total	250404	8822	142486	86534	214711	215244	35965	721505	680907	1299806	1283449	اجمالي الجمهورية



الفصل السابع  
مجازر الماشية

Section 7

Cattle slaughterhouses



Table (44)

جدول (٤٤)

Number of working cattle slaughterhouses according to type of slaughter Year, 2021

أعداد مجازر الماشية العاملة وفقا لنوع المجزر عام ٢٠٢١

Governorates	إجمالي الطاقة الكلية ( رأس / يوم ) Total Full capacity ( Head / Day)	إجمالي المجازر Total slaughterhouses	Type النوع						المحافظة
			الطاقة الكلية ( رأس / يوم ) Full capacity ( Head / Day)	آلي	الطاقة الكلية ( رأس / يوم ) Full capacity ( Head / Day)	نصف آلي	الطاقة الكلية ( رأس / يوم ) Full capacity ( Head / Day)	يدوي	
				Automatic		Half Automatic		Manual	
Alexandria	360	4	150	1	90	1	120	2	الاسكندرية
Behera	1440	22	150	1	90	1	1200	20	البحيرة
Gharbia	1200	20	0	0	0	0	1200	20	الغربية
Kafr El_sheikh	1140	19	0	0	0	0	1140	19	كفر الشيخ
Dakahlia	1740	26	300	2	0	0	1440	24	الدقهلية
Damietta	720	12	0	0	0	0	720	12	دمياط
Sharkia	1440	24	0	0	0	0	1440	24	الشرقية
Ismailia	1080	12	600	4	0	0	480	8	الإسماعيلية
Port Said	60	1	0	0	0	0	60	1	بور سعيد
Suez	270	3	150	1	0	0	120	2	السويس
Menoufia	2280	38	0	0	0	0	2280	38	المنوفية
Qalyoubia	2010	32	150	1	0	0	1860	31	القليوبية
Cairo	630	7	300	2	90	1	240	4	القاهرة
Lower Egypt	14370	220	1800	12	270	3	12300	205	جملة الوجه البحري
Giza	1680	26	150	1	90	1	1440	24	الجيزة
Beni Suef	1020	17	0	0	0	0	1020	17	بنى سويف
Fayoum	1590	25	150	1	0	0	1440	24	الفيوم
Menia	2460	41	0	0	0	0	2460	41	المنيا
Middle Egypt	6750	109	300	2	90	1	6360	106	جملة مصر الوسطى
Assuit	2400	40	0	0	0	0	2400	40	أسيوط
Suhag	1980	33	0	0	0	0	1980	33	سوهاج
Qena	1020	17	0	0	0	0	1020	17	قنا
Luxor	300	5	0	0	0	0	300	5	الأقصر
Aswan	1590	24	150	1	180	2	1260	21	أسوان
Upper Egypt	7290	119	150	1	180	2	6960	116	جملة مصر العليا
Matruh	540	9	0	0	0	0	540	9	مطروح
North Sinai	240	4	0	0	0	0	240	4	شمال سيناء
South Sinai	360	6	0	0	0	0	360	6	جنوب سيناء
New Valley	780	13	0	0	0	0	780	13	الوادى الجديد
Red Sea	390	6	0	0	90	1	300	5	البحر الاحمر
Out The Valley	2310	38	0	0	90	1	2220	37	جملة خارج الوادى
General Total	30720	486	2250	15	630	7	27840	464	اجمالي الجمهورية

Source : Economic Affairs Sector.

الناشر : قطاع الشؤون الاقتصادية.



Table (45)

جدول ( ٤٥ )

Number of massacred cattle within governmental slaughterhouses Year, 2021

أعداد وأنواع مذبوحات الماشية داخل المجازر والسلخانات الحكومية عام ٢٠٢١

( Head )

( رأس )

Governorates	الجملة Total	المستوردة Imported				المحلية Local									المحافظات
		الإجمالي Total	نوع الحيوان Kind of cattle			الإجمالي Total	نوع الحيوان Kind of cattle								
			اغنام	جمال	ابقار		خنزير	ماعز	اغنام	عجول جاموس صغيرة	جاموس	ثيران	عجول ابقار صغيرة	ابقار	
Alexandria	89106	8	0	8	0	89098	0	2037	36237	11792	3936	0	34951	145	الاسكندرية
Behera	116861	7763	0	7763	0	109098	0	4042	8748	9004	812	145	85503	844	البحيرة
Gharbia	117267	940	0	940	0	116327	0	592	32800	36408	9783	1	33243	3500	الغربية
Kafr El_sheikh	39314	303	0	303	0	39011	0	114	3740	19971	1268	0	13095	823	كفر الشيخ
Dakahlia	77348	374	0	374	0	76974	0	192	20719	26381	5399	3	19335	4945	الدقهلية
Damietta	31687	46	0	46	0	31641	0	0	10726	9751	1196	0	8788	1180	دمياط
Sharkia	48551	7278	0	7278	0	41273	0	451	6177	8149	1747	0	23648	1101	الشرقية
Ismailia	31633	124	0	124	0	31509	0	536	2202	5055	45	0	23613	58	الاسماعيلية
Port Said	15287	63	0	24	39	15224	0	133	4304	1286	529	0	8724	248	بور سعيد
Suez	31366	3289	0	142	3147	28077	0	310	4155	7341	6209	0	9512	550	السويس
Menoufia	101647	4049	0	4049	0	97598	0	2154	10140	15357	17647	0	42431	9869	المنوفية
Qalyoubia	107088	20051	0	20051	0	87037	0	2927	20516	10797	9971	0	38940	3886	القليوبية
Cairo	444064	13619	0	13619	0	430445	30249	1974	244098	20102	1170	0	131874	978	القاهرة
Lower Egypt	1251219	57907	0	54721	3186	1193312	30249	15462	404562	181394	59712	149	473657	28127	الوجة البحرى
Giza	202112	17769	0	17769	0	184343	0	260	94365	4917	21792	0	60019	2990	الجيزة
Beni Suef	40448	1652	0	1652	0	38796	0	768	5070	2316	235	0	28639	1768	بنى سويف
Fayoum	27496	16	0	16	0	27480	0	182	4496	707	121	0	21117	857	الفيوم
Menia	91740	616	0	616	0	91124	0	2338	2272	5646	2998	0	63807	14063	المنيا
Middle Egypt	361796	20053	0	20053	0	341743	0	3548	106203	13586	25146	0	173582	19678	مصر الوسطى
Assuit	60978	399	0	399	0	60579	0	262	3739	4263	5753	0	42798	3764	أسيوط
Suhag	75596	518	0	518	0	75078	0	60	5433	13515	670	0	55299	101	سوهاج
Qena	38910	487	0	487	0	38423	0	69	2562	1078	93	0	34072	549	قنا
Luxor	9509	20	0	20	0	9489	0	2	88	155	191	0	8637	416	الاقصر
Aswan	109995	86135	985	707	84443	23860	0	14	2689	242	353	0	19910	652	أسوان
Upper Egypt	294988	87559	985	2131	84443	207429	0	407	14511	19253	7060	0	160716	5482	مصر العليا
Matruh	12541	113	0	113	0	12428	0	4437	1861	1584	1	0	4490	55	مطروح
North Sinai	3622	11	0	11	0	3611	0	233	482	341	88	0	2338	129	شمال سيناء
South Sinai	5011	1572	0	86	1486	3439	0	213	705	587	9	0	1909	16	جنوب سيناء
New Valley	6959	31	0	31	0	6928	0	47	274	51	43	0	6260	253	الوادى الجديد
Red Sea	22247	896	0	896	0	21351	0	3522	5135	1397	19	0	11178	100	البحر الاحمر
Out The Valley	50380	2623	0	1137	1486	47757	0	8452	8457	3960	160	0	26175	553	خارج الوادى
General Total	1958383	168142	985	78042	89115	1790241	30249	27869	533733	218193	92078	149	834130	53840	اجملى الجمهورية

Source : Economic Affairs Sector.

الناشر : قطاع الشؤون الاقتصادية.

Table (46)

جدول ( ٤٦ )

Amount of red meat according to kind within governmental slaughterhouses Year, 2021 ٢٠٢١ داخل المجازر والسلخانات الحكومية عام ٢٠٢١ كميات اللحوم من المحلي والمستورد طبقاً للنوع ( ألف طن )

Governorates	الجملة Total	المستوردة Imported				المحلية Local									المحافظة	
		الإجمالي Total	نوع الحيوان Kind of cattle			الإجمالي Total	نوع الحيوان Kind of cattle									
			اغنام	جمال	ابقار		خنزير	ماعز	اغنام	عجول جاموس صغيرة	جاموس	ثيران	عجول ابقار صغيرة	ابقار		
Alexandria	11.3175	0.002	0	0.002	0	11.3155	0	0.0407	0.9059	2.3584	0.984	0	6.9902	0.0363	الاسكندرية	
Behera	21.5920	1.941	0	1.9408	0	19.65120	0	0.0808	0.2187	1.8008	0.203	0.0363	17.1006	0.211	البحيرة	
Gharbia	18.3181	0.235	0	0.235	0	18.0831	0	0.0118	0.8200	7.2816	2.4458	0.0003	6.6486	0.875	الغربية	
Kafr El_sheikh	7.3076	0.076	0	0.0758	0	7.2318	0	0.0023	0.0935	3.9942	0.317	0	2.619	0.2058	كفر الشيخ	
Dakahlia	12.3454	0.094	0	0.0935	0	12.2519	0	0.0038	0.5180	5.2762	1.3498	0.0008	3.867	1.2363	الدقهلية	
Damietta	4.5815	0.012	0	0.0115	0	4.5700	0	0	0.2682	1.9502	0.299	0	1.7576	0.295	دمياط	
Sharkia	9.0544	1.820	0	1.8195	0	7.2349	0	0.0090	0.1544	1.6298	0.4368	0	4.7296	0.2753	الشرقية	
Ismailia	5.8562	0.031	0	0.031	0	5.8252	0	0.011	0.0551	1.011	0.0113	0	4.7226	0.0145	الاسماعيلية	
Port Said	2.3224	0.016	0	0.006	0.0098	2.3066	0	0.003	0.1076	0.2572	0.1323	0	1.7448	0.062	بور سعيد	
Suez	5.9928	0.822	0	0.0355	0.7868	5.1705	0	0.0062	0.1039	1.4682	1.5523	0	1.9024	0.1375	السويس	
Menoufia	19.7456	1.012	0	1.0123	0	18.7333	0	0.0431	0.2535	3.0714	4.4118	0	8.4862	2.4673	المنوفية	
Qalyoubia	18.9959	5.013	0	5.0128	0	13.9831	0	0.0585	0.5129	2.1594	2.4928	0	7.788	0.9715	القليوبية	
Cairo	41.2350	3.405	0	3.4048	0	37.8302	0.756	0.0395	6.1025	4.0204	0.2925	0	26.3748	0.2445	القاهرة	
Lower Egypt	178.664	14.477	0	13.681	0.7966	164.1872	0.756	0.309	10.114	36.279	14.928	0.037	94.731	7.032	الوجهة البحري	
Giza	25.9893	4.442	0	4.4423	0	21.5470	0	0.0052	2.3591	0.9834	5.448	0	12.0038	0.7475	الجيزة	
Beni Suef	7.2470	0.413	0	0.413	0	6.8340	0	0.0154	0.1268	0.4632	0.0588	0	5.7278	0.442	بنى سويف	
Fayoum	4.7294	0.004	0	0.004	0	4.7254	0	0.0036	0.1124	0.1414	0.0303	0	4.2234	0.2143	الفيوم	
Menia	18.4135	0.154	0	0.154	0	18.2595	0	0.0468	0.0568	1.1292	0.7495	0	12.7614	3.5158	المنيا	
Middle Egypt	56.3792	5.0133	0	5.013	0	51.3659	0	0.071	2.655	2.717	6.287	0	34.716	4.920	مصر الوسطى	
Assuit	11.9900	0.100	0	0.0998	0	11.8902	0	0.0052	0.0935	0.8526	1.4383	0	8.5596	0.941	أسيوط	
Suhag	14.2221	0.130	0	0.1295	0	14.0926	0	0.0012	0.1358	2.703	0.1675	0	11.0598	0.0253	سوهاج	
Qena	7.3779	0.122	0	0.1218	0	7.2561	0	0.0014	0.0641	0.2156	0.0233	0	6.8144	0.1373	قنا	
Luxor	1.9174	0.005	0	0.005	0	1.9124	0	0	0.0022	0.031	0.0478	0	1.7274	0.104	الأقصر	
Aswan	25.6616	21.312	0.0246	0.1768	21.111	4.3492	0	0.0003	0.0672	0.0484	0.0883	0	3.982	0.163	أسوان	
Upper Egypt	61.1690	21.669	0.025	0.533	21.111	39.500	0	0.008	0.363	3.851	1.765	0	32.143	1.371	مصر العليا	
Matruh	1.3924	0.028	0	0.0283	0	1.3641	0	0.0887	0.0465	0.3168	0.0003	0	0.898	0.0138	مطروح	
North Sinai	0.6097	0.003	0	0.0028	0	0.6069	0	0.0047	0.0121	0.0682	0.022	0	0.4676	0.0323	شمال سيناء	
South Sinai	0.9204	0.393	0	0.0215	0.3715	0.5274	0	0.0043	0.0176	0.1174	0.0023	0	0.3818	0.004	جنوب سيناء	
New Valley	1.3519	0.008	0	0.0078	0	1.3441	0	0.0009	0.0069	0.0102	0.0108	0	1.252	0.0633	الوادى الجديد	
Red Sea	2.9676	0.224	0	0.224	0	2.7436	0	0.0704	0.1284	0.2794	0.0048	0	2.2356	0.025	البحر الاحمر	
Out The Valley	7.2419	0.656	0	0.284	0.372	6.586	0	0.169	0.211	0.792	0.040	0	5.235	0.138	خارج الوادى	
General Total	303.454	41.815	0.0246	19.511	22.279	261.640	0.756	0.557	13.343	43.639	23.020	0.037	166.826	13.461	اجمالي الجمهورية	

Source : Economic Affairs Sector.

الناشر : قطاع الشؤون الاقتصادية.

Estimate of local and imported massacrred cattle and amount of red meat  
according to kind within governmental slaughterhouses Year, 2021

تقدير كميات اللحوم من المحلي و المستورد طبقاً للنوع  
داخل المجازر والسلخانات الحكومية عام ٢٠٢١

Kind	كمية اللحوم بالعظم ( طن )	متوسط وزن الذبيحة (كجم)	عدد المذبوحات ( رأس )	النوع
	Quantity ( Ton )	Average Slaughtered weight (KG)	Num of Slaughters	
المذبوحات المحلية :				
Cow	13461	250	53840	أبقار
S. Cow	166826	200	834130	عجول أبقار صغيرة
Ox's	37	250	149	ثيران
Bufflo	23020	250	92078	جاموس
S. Bufflo	43639	200	218193	عجول جاموسي صغيرة
Sheep	13343	25	533733	اغنام
Goat	557	20	27869	ماعز
Pig	756	25	30249	خنازير
Local total	261639	—	1790241	جملة المحلي
المذبوحات المستوردة :				
Camel	19511	250	78042	جمال
Cow	22279	250	89115	أبقار
Sheep	25	25	985	ضأن
Import total	41815	—	168142	جملة المستورد
General total	303454	—	1958383	الإجمالي

Table ( 48 )

جدول ( ٤٨ )

Number of skinning and leather cases according to Quality degree within governmental slaughterhouses Year , 2021  
(Piece)

أعداد حالات سلخ الجلود وفقاً لدرجات الجودة داخل المجازر والسلخانات الحكومية عام ٢٠٢١  
(قطعة)

Kind	الجملة Total	تالف Damaged	درجة ثالثة Grade ( 3 )	درجة ثانية Grade ( 2 )	درجة أولى Grade ( 1 )	النوع
Cow	977234	127	11321	33789	931997	أبقار
Bufflo	310271	20	695	9559	299997	جاموس
Sheep	534718	396	12783	54574	466965	أغنام
Goat	27869	18	21	708	27122	ماعز
Camel	78042	5	5277	7721	65039	جمال
Total	1928134	566	30097	106351	1791120	الاجمالي

Source : Economic Affairs Sector.

الناشر : قطاع الشؤون الاقتصادية.

Table ( 49 )

جدول ( ٤٩ )

The amount of rumen contents for slaughtered  
within governmental slaughterhouses Year , 2021كميات محتويات الكرش لأنواع مذبوحات  
الماشية داخل المجازر والسلخانات الحكومية عام ٢٠٢١

( Ton)

( طن )

Governorates	الجملة Total	Kind of cattle نوع الحيوان					المحافظة
		جمال Camel	ماعز Goat	أغنام Sheep	جاموس Bufflo	أبقار Cow	
Alexandria	1172.35	0.24	6.11	108.71	353.92	703.37	الاسكندرية
Behera	2215.43	232.89	12.13	26.24	204.44	1739.73	البحيرة
Gharbia	1919.92	28.20	1.78	98.40	1021.65	769.89	الغربية
Kafr El_sheikh	744.70	9.09	0.34	11.22	437.46	286.59	كفر الشيخ
Dakahlia	1298.69	11.22	0.58	62.16	689.59	535.14	الدقهلية
Damietta	475.62	1.38	0.00	32.18	230.90	211.16	دمياط
Sharkia	959.60	218.34	1.35	18.53	215.39	505.99	الشرقية
Ismailia	588.39	3.72	1.61	6.61	102.45	474.00	الاسماعيلية
Port Said	238.71	0.72	0.40	12.91	41.59	183.09	بور سعيد
Suez	651.90	4.26	0.93	12.47	333.09	301.15	السويس
Menoufia	2139.59	121.47	6.46	30.42	836.55	1144.69	المنوفية
Qalyoubia	2082.31	601.53	8.78	61.55	515.07	895.38	القليوبية
Cairo	4250.74	408.57	5.92	732.29	437.14	2666.82	القاهرة
Lower Egypt	18737.95	1641.63	46.39	1213.69	5419.24	10417.00	الوجة البحرى
Giza	2859.13	533.07	0.78	283.10	752.10	1290.08	الجيزة
Beni Suef	697.18	49.56	2.30	15.21	53.37	625.82	بنى سويف
Fayoum	498.34	0.48	0.55	13.49	17.77	448.05	الفيوم
Menia	2516.31	18.48	7.01	6.82	202.86	1698.03	المنيا
Middle Egypt	6018.93	601.59	10.64	318.62	1026.10	4061.98	مصر الوسطى
Assuit	1250.71	11.97	0.79	11.22	257.85	968.88	أسيوط
Suhag	1431.43	15.54	0.18	16.30	290.40	1109.01	سوهاج
Qena	744.77	14.61	0.21	7.69	24.35	697.91	قنا
luxor	194.92	0.60	0.01	0.26	8.83	185.22	الأقصر
Aswan	2998.75	21.21	0.04	11.02	15.43	2951.05	أسوان
Upper Egypt	6620.58	63.93	1.23	46.49	596.86	5912.07	مصر العليا
Matruh	145.44	3.39	13.31	5.58	31.71	91.45	مطروح
North Sinai	62.57	0	0.70	1.45	9.46	50.63	شمال سيناء
South Sinai	100.59	2.58	0.64	2.12	12.01	83.24	جنوب سيناء
New Valley	136.99	0.93	0.14	0.82	2.31	132.79	الوادى الجديد
Red Sea	307.93	26.88	10.57	15.41	28.51	226.56	البحر الاحمر
Out The Valley	753.52	34.11	25.36	25.38	84.00	584.67	خارج الوادى
General Total	32130.98	2341.26	83.62	1604.18	7126.20	20975.72	اجمالى الجمهورية

Source : Economic Affairs Sector.

الناشر : قطاع الشؤون الاقتصادية.

Table ( 50 )

The amount of liquid bile for slaughtered cattle within governmental slaughterhouses Year , 2021  
( Ton)

جدول ( ٥٠ )  
كميات السائل المرارى لأنواع مذبوحات الماشية داخل  
المجازر والسلخانات الحكومية عام ٢٠٢١  
( طن )

Governorates	الجملة Total	Kind of cattle نوع الحيوان					المحافظة
		خنازير Pigs	ماعز Goat	أغنام Sheep	جاموس Bufflo	أبقار Cow	
Alexandria	4.77	0	0.03	0.72	1.38	2.64	الاسكندرية
Behera	7.55	0	0.06	0.17	0.78	6.54	البحيرة
Gharbia	7.55	0	0.01	0.66	3.95	2.93	الغربية
Kafr El_sheikh	2.82	0	0	0.07	1.66	1.09	كفر الشيخ
Dakahlia	5.13	0	0	0.41	2.65	2.07	الدقهلية
Damietta	1.90	0	0	0.21	0.88	0.81	دمياط
Sharkia	2.87	0	0.01	0.12	0.83	1.91	الشرقية
Ismailia	2.21	0	0.01	0.04	0.38	1.78	الإسماعيلية
Port Said	0.94	0	0	0.09	0.16	0.69	بور سعيد
Suez	2.59	0	0	0.08	1.33	1.18	السويس
Menoufia	8.01	0	0.03	0.20	3.36	4.42	المنوفية
Qalyoubia	5.92	0	0.04	0.41	2.06	3.41	القليوبية
Cairo	17.33	0.76	0.03	4.88	1.65	10.01	القاهرة
Lower Egypt	69.59	0.76	0.22	8.06	21.07	39.48	الوجة البحرى
Giza	9.86	0	0	1.89	3.09	4.88	الجيزة
Beni Suef	2.68	0	0.01	0.10	0.20	2.37	بنى سويف
Fayoum	1.85	0	0	0.09	0.07	1.69	الفيوم
Menia	7.43	0	0.04	0.05	0.80	6.54	المنيا
Middle Egypt	21.82	0	0.05	2.13	4.16	15.48	مصر الوسطى
Assuit	4.79	0	0	0.07	1.04	3.68	أسيوط
Suhag	5.37	0	0	0.11	1.10	4.16	سوهاج
Qena	2.76	0	0	0.05	0.09	2.62	قنا
luxor	0.74	0	0	0.00	0.04	0.70	الأقصر
Aswan	12.26	0	0	0.07	0.06	12.13	أسوان
Upper Egypt	25.92	0	0.00	0.30	2.33	23.29	مصر العليا
Matruh	0.57	0	0.07	0.04	0.12	0.34	مطروح
North Sinai	0.24	0	0	0.01	0.04	0.19	شمال سيناء
South Sinai	0.39	0	0	0.01	0.05	0.33	جنوب سيناء
New Valley	0.52	0	0	0.01	0.01	0.50	الوادى الجديد
Red Sea	1.11	0	0.05	0.10	0.11	0.85	البحر الاحمر
Out The Valley	2.83	0	0.12	0.17	0.33	2.21	خارج الوادى
General Total	120.16	0.76	0.39	10.66	27.89	80.46	اجمالى الجمهورية

Source : Economic Affairs Sector.

الناشر : قطاع الشؤون الاقتصادية.

Table ( 51 )

جدول ( ٥١ )

The amount of blood for slaughtered cattle within governmental slaughterhouses Year, 2021

كميات الدم لأنواع مذبوحات الماشية داخل المجازر والسلخانات الحكومية عام ٢٠٢١

( Ton)

( طن )

Governorates	الجملة Total	Kind of cattle نوع الحيوان					المحافظة
		جمال Camel	ماعز Goat	أغنام Sheep	جاموس Bufflo	أبقار Cow	
Alexandria	125.41	0.03	0.36	12.68	38.54	73.80	الاسكندرية
Behera	235.12	27.17	0.71	3.06	21.75	182.43	البحيرة
Gharbia	205.18	3.29	0.10	11.48	110.70	79.61	الغربية
Kafr El_sheikh	78.57	1.06	0.02	1.31	46.38	29.80	كفر الشيخ
Dakahlia	137.35	1.31	0.03	7.25	74.30	54.46	الدقهلية
Damietta	50.33	0.16	0	3.75	24.66	21.76	دمياط
Sharkia	103.68	25.47	0.08	2.16	23.23	52.74	الشرقية
Ismailia	61.81	0.43	0.09	0.77	10.77	49.75	الاسماعيلية
Port Said	25.31	0.08	0.02	1.51	4.55	19.15	بور سعيد
Suez	71.68	0.50	0.05	1.45	37.15	32.53	السويس
Menoufia	228.85	14.17	0.38	3.55	94.01	116.74	المنوفية
Qalyoubia	228.09	70.18	0.51	7.18	57.57	92.65	القليوبية
Cairo	459.43	47.67	0.35	85.43	46.31	279.67	القاهرة
Lower Egypt	2010.81	191.52	2.70	141.58	589.92	1085.09	الوجة البحرى
Giza	316.28	62.19	0.05	33.03	86.60	134.41	الجيزة
Beni Suef	78.46	5.78	0.13	1.77	5.69	65.09	بنى سويف
Fayoum	50.32	0.06	0.03	1.57	1.91	46.75	الفيوم
Menia	199.09	2.16	0.41	0.80	22.35	173.37	المنيا
Middle Egypt	644.15	70.19	0.62	37.17	116.55	419.62	مصر الوسطى
Assuit	132.27	1.40	0.05	1.31	29.09	100.42	أسيوط
Suhag	150.86	1.81	0.01	1.90	30.73	116.41	سوهاج
Qena	78.29	1.70	0.01	0.90	2.59	73.09	قنا
luxor	20.39	0.07	0	0.03	0.99	19.30	الاقصر
Aswan	344.69	2.47	0	1.29	1.74	339.19	أسوان
Upper Egypt	726.50	7.45	0.07	5.43	65.14	648.41	مصر العليا
Matruh	14.74	0.40	0.78	0.65	3.33	9.58	مطروح
North Sinai	6.54	0	0.04	0.17	1.02	5.27	شمال سيناء
South Sinai	11.10	0.30	0.04	0.25	1.26	9.25	جنوب سيناء
New valley	14.33	0.11	0	0.10	0.26	13.85	الوادى الجديد
Red sea	32.31	3.14	0.62	1.80	3.00	23.75	البحر الاحمر
Out The Valley	79.02	3.99	1.49	2.97	8.87	61.70	خارج الوادى
General Total	3460.48	273.15	4.88	187.15	780.48	2214.82	اجمالى الجمهورية

Source : Economic Affairs Sector.

الناشر : قطاع الشؤون الاقتصادية.

Table ( 52 )

The amount of bone for slaughtered cattle within governmental slaughterhouses Year , 2021

( Ton)

جدول ( ٥٢ )

كميات العظام لأنواع مذبوحات الماشية داخل  
المجازر والسلخانات الحكومية عام ٢٠٢١

( طن )

Governorates	الجملة Total	Kind of cattle نوع الحيوان						المحافظة
		خنازير Pigs	جمال Camel	ماعز Goat	أغنام Sheep	جاموس Bufflo	أبقار Cow	
Alexandria	1478.04	0	0.33	4.2	149.48	454.21	869.82	الاسكندرية
Behera	2771.02	0	320.22	8.34	36.09	256.34	2150.03	البحيرة
Gharbia	2418.26	0	38.78	1.22	135.3	1304.65	938.31	الغربية
Kafr El_sheikh	926.02	0	12.5	0.24	15.43	546.59	351.26	كفر الشيخ
Dakahlia	1618.79	0	15.43	0.4	85.47	875.64	641.85	الدقهلية
Damietta	593.25	0	1.9	0	44.24	290.67	256.44	دمياط
Sharkia	1222	0	300.22	0.93	25.48	273.75	621.62	الشرقية
Ismailia	728.62	0	5.12	1.11	9.08	126.97	586.34	الاسماعيلية
Port Said	298.37	0	0.99	0.27	17.75	53.65	225.71	بور سعيد
Suez	844.84	0	5.86	0.64	17.14	437.81	383.39	السويس
Menoufia	2697.15	0	167.02	4.44	41.83	1108.02	1375.84	المنوفية
Qalyoubia	2688.3	0	827.1	6.04	84.63	678.53	1092.00	القليوبية
Cairo	5514.52	99.82	561.78	4.07	1006.9	545.79	3296.16	القاهرة
Lower Egypt	23799.18	99.82	2257.25	31.9	1668.82	6952.62	12788.77	الوجة البحرى
Giza	3727.53	0	732.97	0.54	389.26	1020.62	1584.14	الجيزة
Beni Suef	924.81	0	68.15	1.58	20.91	67.01	767.16	بنى سويف
Fayoum	593.01	0	0.66	0.38	18.55	22.49	550.93	الفيوم
Menia	2346.31	0	25.41	4.82	9.37	263.41	2043.30	المنيا
Middle Egypt	7591.66	0	827.19	7.32	438.09	1373.53	4945.53	مصر الوسطى
Assuit	1558.7	0	16.46	0.54	15.42	342.82	1183.46	أسيوط
Suhag	1778.01	0	21.37	0.12	22.41	362.13	1371.98	سوهاج
Qena	922.72	0	20.09	0.14	10.57	30.52	861.40	قنا
Iuxor	240.4	0	0.83	0	0.36	11.72	227.49	الاقصر
Aswan	4062.46	0	29.16	0.03	15.16	20.55	3997.56	أسوان
Upper Egypt	8562.29	0	87.91	0.83	63.92	767.74	7641.89	مصر العليا
Matruh	173.68	0	4.66	9.15	7.68	39.25	112.94	مطروح
North Sinai	77.11	0	0.45	0.48	1.99	12.07	62.12	شمال سيناء
South Sinai	130.87	0	3.55	0.44	2.91	14.9	109.07	جنوب سيناء
New Valley	168.83	0	1.28	0.1	1.13	3.04	163.28	الوادى الجديد
Red Sea	380.72	0	36.96	7.26	21.18	35.36	279.96	البحر الاحمر
Out The Valley	931.21	0	46.9	17.43	34.89	104.62	727.37	خارج الوادى
General Total	40884.34	99.82	3219.25	57.48	2205.72	9198.51	26103.56	اجمالى الجمهورية

Source : Economic Affairs Sector.

الناشر : قطاع الشؤون الاقتصادية.



Table (53)

The amount of horns and hooves for slaughtered cattle within governmental slaughterhouses Year , 2021

( Ton)

جدول (٥٣)

كميات القرون والحوافر لأنواع مذبوحات الماشية داخل المجازر الماشية داخل المجازر والسلخانات الحكومية عام ٢٠٢١

( طن )

Governorates	الجملة Total	Kind of cattle نوع الحيوان						المحافظة
		خنزير Pigs	جمال Camel	ماعز Goat	أغنام Sheep	جاموس Bufflo	أبقار Cow	
Alexandria	107.49	0	0.02	0.31	10.87	33.03	63.26	الاسكندرية
Behera	201.53	0	23.29	0.61	2.62	18.64	156.37	البحيرة
Gharbia	175.87	0	2.82	0.09	9.84	94.88	68.24	الغربية
Kafr El_sheikh	67.35	0	0.91	0.02	1.12	39.75	25.55	كفر الشيخ
Dakahlia	117.73	0	1.12	0.03	6.22	63.68	46.68	الدقهلية
Damietta	43.15	0	0.14	0	3.22	21.14	18.65	دمياط
Sharkia	88.87	0	21.83	0.07	1.85	19.91	45.21	الشرقية
Ismailia	52.98	0	0.37	0.08	0.66	9.23	42.64	الاسماعيلية
Port Said	21.70	0	0.07	0.02	1.29	3.90	16.42	بور سعيد
Suez	61.45	0	0.43	0.05	1.25	31.84	27.88	السويس
Menoufia	196.15	0	12.15	0.32	3.04	80.58	100.06	المنوفية
Qalyoubia	195.51	0	60.15	0.44	6.15	49.35	79.42	القليوبية
Cairo	401.06	7.26	40.86	0.30	73.23	39.69	239.72	القاهرة
Lower Egypt	1730.84	7.26	164.16	2.34	121.36	505.62	930.10	الوجة البحرى
Giza	271.10	0	53.31	0.04	28.31	74.23	115.21	الجيزة
Beni Suef	67.26	0	4.96	0.12	1.52	4.87	55.79	بنى سويف
Fayoum	43.14	0	0.05	0.03	1.35	1.64	40.07	الفيوم
Menia	170.64	0	1.85	0.35	0.68	19.16	148.60	المنيا
Middle Egypt	552.14	0	60.17	0.54	31.86	99.90	359.67	مصر الوسطى
Assuit	113.36	0	1.20	0.04	1.12	24.93	86.07	أسيوط
Suhag	129.31	0	1.55	0.01	1.63	26.34	99.78	سوهاج
Qena	67.11	0	1.46	0.01	0.77	2.22	62.65	قنا
luxor	17.49	0	0.06	0	0.03	0.85	16.55	الاقصر
Aswan	295.44	0	2.12	0	1.10	1.49	290.73	أسوان
Upper Egypt	622.71	0	6.39	0.06	4.65	55.83	555.78	مصر العليا
Matruh	12.63	0	0.34	0.67	0.56	2.85	8.21	مطروح
North Sinai	5.60	0	0.03	0.03	0.14	0.88	4.52	شمال سيناء
South Sinai	9.51	0	0.26	0.03	0.21	1.08	7.93	جنوب سيناء
New Valley	12.28	0	0.09	0.01	0.08	0.22	11.88	الوادى الجديد
Red Sea	27.69	0	2.69	0.53	1.54	2.57	20.36	البحر الاحمر
Out The Valley	67.71	0	3.41	1.27	2.53	7.60	52.90	خارج الوادى
General Total	2973.40	7.26	234.13	4.21	160.40	668.95	1898.45	اجمالى الجمهورية

Source : Economic Affairs Sector.

الناشر : قطاع الشؤون الاقتصادية.

## Index

Table	Contains	Page
	<b><i>Section 6 : Veterinary units and artificial insemination</i></b>	
41	Number of departments and veterinary units	50
42	Artificial insemination cases at governorate level	51
43	Number of immunization cattle according to vaccine type at governorate level	52
	<b><i>Section 7 : Cattle slaughterhouses</i></b>	
44	Number of slaughterhouses according to kind of slaughter	55
45	Number of massacred cattle within governmental slaughterhouses	56
46	Amount of red meat according to kind within governmental slaughterhouses	57
47	Estimate of local and imported massacred cattle and amount of red meat according to kind within governmental slaughterhouses	58
48	Number of skinning and leather cases according to Quality degree within governmental slaughterhouses	59
49	The amount of rumen contents for slaughtered animals within governmental slaughterhouses	60
50	The amount of liquid bile for slaughtered animals within governmental slaughterhouses	61
51	The amount of blood for slaughtered animals within governmental slaughterhouses	62
52	The amount of bone for slaughtered animals within governmental slaughterhouses	63
53	The amount of horns and hooves for slaughtered animals within governmental slaughterhouses	64

## Index

Table	Contains	Page
	<b><i>Section 3 : Dairy cattle farms</i></b>	
21	Number of working dairy farms according to categories	26
22	Full capacity of dairy cattle farms according to categories	27
23	Production rate of milk according to kind ( ton / year ) - number of milking sections	28
24	Number of dairy cattle according to categories	29
25	Estimate of milk quantities according to categories	30
26	Number of dairy cattle according to kind ( Head )	31
27	Estimate of milk quantities according to kind	32
28	Actual capacity of dairy cattle according to kind	33
29	Estimate of milk quantities according to kind	34
30	Actual capacity of dairy cattle according to kind	35
31	Estimate of milk quantities according to kind	36
32	Actual capacity of dairy cattle according to kind	37
33	Estimate of milk quantities according to kind	38
34	Deactivated capacity of dairy cattle according to categories	39
35	Full, actual production and deactivated capacity of dairy cattle	40
	<b><i>Section 4 : Numbers and type of insured cattle</i></b>	
36	Number and kind of insured cattle	42
37	Number of compensation cases	44
	<b><i>Section 5 : Cattle feed factories</i></b>	
38	Number of factories and full capacity	46
39	Actual production	47
40	Full, actual and deactivated capacity	48

## Index

Table	Contains	Page
	<b>Livestock total</b>	
1	Total of livestock	2
	<b>Section 1 : Number and kinds of cattle</b>	
2	Number and types of cattle at governorate level	4
3	Number of cow in accordance with the strain at governorate level	5
4	Number of Local Cow Num. according to Sex at Governorates leve	6
5	Number of foreign cow according to sex at governorate level	7
6	Number of buffaloes according to sex categories at governorate level	8
7	Number of sheep at governorate level	9
8	Number of goats at governorate level	10
9	Number of camels at governorate level	11
10	Number of beast at governorate level	12
11	Estimate quantities of dairy cow and buffaloes according to kinds at governorate level	13
	<b>Specialized farms</b>	
	<b>Section 2 : Feed cattle farms</b>	
12	Number of working feed cattle farms according to categories	16
13	Full capacity for feed cattle farms according to categories	17
14	Actual capacity for feed cattle farms according to categories	18
15	Actual capacity for feed cattle farms according to kind	19
16	Actual capacity for feed cattle farms according to kind	20
17	Actual capacity for feed cattle farms according to kind	21
18	Actual capacity for feed cattle farms according to kind	22
19	Deactivated capacity for feed cattle farms according to categories	23
20	Full, actual production and deactivated capacity of feed cattle	24

## Introduction

\*\*\*

The issue of food security is considered one of the important issues that facing the countries of the world in general and developing countries, particularly in view of its social, economic and political dimensions at the local, regional and international levels.

The data and statistical livestock information is a major part of this issue, It's availability has become on a necessity dictated by the profound economic changes and accelerated local, regional and international with work to make it available to users from the private sector, local marketers, exporters and importers, decision makers and researchers.

The Economic Affairs Sector is pleased to present this version of statistical bulletin for year 2021 which includes statistics about numbers and types of livestock, farms, cattle fattening, dairy, kinds of insured cattle and cattle feed factories.

In addition the bulletin includes statistics of livestock vaccination, artificial insemination, governmental massacres and slaughterhouses, kinds and numbers of slaughtered animals, leather and quantities of meat.

The Economics Affairs Sector hopes to contribute through this bulletin in to renewal of livestock database.

*Head of*

*Economic Affairs Sector*

*Shaban Ali Salem*

*Prof. | Shaban Ali Mohamed Salem*

ARAB REPUBLIC OF EGYPT  
MINISTRY OF AGRICULTURE AND LAND RECLAMATION  
Economic Affairs Sector

.....



# Statistics of Livestock 2021



November, 2022