




جمهورية مصر العربية
وزارة الزراعة وإستصلاح الأراضي
قطاع الشؤون الاقتصادية

نشرة

الإحصاءات الزراعية

الجزء الثاني
المحاصيل الصيفية والنيلىة
٢٠٢١/٢٠٢٠



مقدمة

تعتبر قضية التنمية أحد أهم التحديات التي تواجه إقتصادنا القومي، لذا وجهت الدولة عنايتها لبرامج التنمية الإقتصادية والإجتماعية وخصت القطاع الزراعى بقدر ملحوظ من هذه العناية مستهدفة المضى قدماً نحو تنمية شاملة تركز على قطاع زراعى قادر على مجابهة إحتياجات الزيادة السكانية.

ونظراً لأن نجاح سياسات التنمية الزراعية فى تحقيق أهدافها يعتمد بالدرجة الأولى على تخطيط وتنفيذ هذه السياسات ، فإنه من الأهمية بمكان توفير البيانات والمعلومات الإحصائية باعتبارها الركيزة الأساسية فى التخطيط العلمى للتنمية الإقتصادية والإجتماعية.

وقطاع الشئون الإقتصادية بوزارة الزراعة وإستصلاح الأراضى هو الجهة المنوط بها نشر كافة البيانات الخاصة بالقطاع الزراعى والذي لا يدخر جهداً فى سبيل توفير البيانات وتطويرها وتحديثها والإرتقاء بمستواها لتساير التقدم الهائل فى مجال المعلومات.

ويسر قطاع الشئون الإقتصادية أن يصدر نشرة الإحصاءات الزراعية الجزء الثانى للمحاصيل الصيفية والنيلية ٢٠٢١ وتتضمن هذه النشرة الإحصاءات والبيانات الخاصة بالمساحة والإنتاجية والإنتاج للمحاصيل الحقلية وحاصلات الخضر الصيفية والنيلية والفاكهة.

ويأمل قطاع الشئون الإقتصادية أن تلبى النشرة حاجة واضعى السياسة ومتخذى القرار، وتكون عوناً للباحثين والدارسين والمهتمين بقضايا الزراعة.

رئيس

قطاع الشئون الإقتصادية



(٣٠١ / شعبان محلى سالم)

الهدف من النشرة :

تهدف هذه النشرة إلى توفير تقديرات لأهم المؤشرات الإحصائية للحاصلات الزراعية

الصيفية والنيلىة الخاصة بالمساحة والإنتاجية والإنتاج للموسم الزراعي ٢٠٢١/٢٠٢٠ على

مستوى المحافظات وإجمالى الجمهورية.

مصادر البيانات:

مديريات الزراعة بالمحافظات.

المناطق الإحصائية بالمحافظات.

المرجع الزمنى:

- الموسم الصيفي والنيلى للسنة الزراعية ٢٠٢١/٢٠٢٠

المحتويات

رقم الصفحة	الموضوع	جدول
٣	إجمالي مجاميع مساحات المحاصيل الحقلية والحاصلات البستانية خلال عام ٢٠٢٠/٢٠٢١	
١	إجمالي مساحة مجاميع المحاصيل الحقلية والحاصلات البستانية (بالأراضي القديمة والجديدة).	١
٧	المساحة والإنتاجية والإنتاج لمختلف المحاصيل الحقلية الصيفية والنيلية عام ٢٠٢١	
٢	مساحة وإنتاجية وإنتاج المحاصيل الحقلية الصيفية (بالأراضي القديمة والجديدة).	٢
٨	مساحة وإنتاجية وإنتاج المحاصيل الحقلية النيلية (بالأراضي القديمة والجديدة).	٣
١١	مساحة وإنتاجية وإنتاج حاصلات الخضر لإجمالي العروات عام ٢٠٢٠/٢٠٢١	
٤	مساحة وإنتاجية وإنتاج حاصلات الخضر لإجمالي العروات (بالأراضي القديمة والجديدة).	٤
١٥	مساحة وإنتاجية وإنتاج أصناف حاصلات الفاكهة عام ٢٠٢١	
٥	مساحة وإنتاجية وإنتاج أصناف حاصلات الفاكهة (بالأراضي القديمة والجديدة).	٥
١٩	إجمالي مساحة وإنتاجية وإنتاج أصناف نخيل البلح عام ٢٠٢١	
٦	إجمالي مساحة وإنتاجية وإنتاج أصناف نخيل البلح (بالأراضي القديمة والجديدة).	٦

رقم الصفحة	الموضوع	جدول
	الفصل الأول التركيب المحصولي	
٢٣	إجمالي مساحة مجاميع المحاصيل الحقلية بالأصناف والحاصلات البستانية (أراضى القديمة والجديدة).	٧
٢٦	إجمالي المساحة المحصولية.	٨
٢٧	إجمالي المساحة المحصولية الشتوية.	٩
٢٨	إجمالي المساحة المحصولية الصيفية.	١٠
٢٩	إجمالي المساحة المحصولية النيلية.	١١
٣٠	المساحة المحصولية للمحاصيل والخضر الشتوية.	١٢
٣٩	المساحة المحصولية للمحاصيل والخضر الصيفية.	١٣
٤٧	المساحة المحصولية للمحاصيل والخضر النيلية.	١٤
٥٢	المساحة المحصولية للمعمرات.	١٥
٥٥	إجمالي مساحة المحاصيل الشتوية والمعمرات.	١٦
٥٦	إجمالي المساحة المنزرعة.	١٧
٥٧	إجمالي مساحة المحاصيل الصيفية والنيلية.	١٨
٥٨	إجمالي المساحة المحصولية.	١٩
	الفصل الثاني المساحة والإنتاجية والإنتاج	
	محاصيل الحبوب	
٦٣	إجمالي الأرز الصيفي .	٢٠
٦٤	الأرز الصيفي أصناف .	٢١
٧٢	الذرة الشامى الصيفي (البيضاء+الصفراء) .	٢٢
٧٤	الذرة الشامى الصيفي (البيضاء) .	٢٣
٧٦	الذرة الشامى الصيفي (البيضاء) أصناف .	٢٤
٩٥	الذرة الشامى الصيفي (الصفراء) .	٢٥

رقم الصفحة	الموضوع	جدول
٩٧	الذرة الشامى الصيفى (الصفراء) أصناف .	٢٦
١١٧	الذرة الشامى النيلى (البيضاء + الصفراء).	٢٧
١١٩	الذرة الشامى النيلى (البيضاء).	٢٨
١٢١	الذرة الشامى النيلى (البيضاء) أصناف .	٢٩
١٢٧	الذرة الشامى النيلى (الصفراء).	٣٠
١٢٩	الذرة الشامى النيلى (الصفراء) أصناف.	٣١
١٣٦	الذرة الرفيعة الصيفى.	٣٢
١٣٨	الذرة الرفيعة النيلى.	٣٣
	المحاصيل الزيتية	
١٤١	فول الصويا الصيفى.	٣٤
١٤١	فول الصويا النيلى.	٣٥
١٤٢	الفول السودانى الصيفى.	٣٦
١٤٤	الفول السودانى النيلى.	٣٧
١٤٥	السّمسم الصيفى.	٣٨
١٤٧	السّمسم النيلى.	٣٩
١٤٨	إجمالى عباد الشمس الصيفى.	٤٠
١٤٩	عباد الشمس الصيفى (الزيتى).	٤١
١٤٩	عباد الشمس الصيفى (عادى) .	٤٢
١٥٠	عباد الشمس النيلى .	٤٣
	المحاصيل السكرية	
١٥٣	قصب السكر.	٤٤
	محاصيل الأعلاف	
١٥٩	البرسيم الحجازى .	٤٥
١٦٠	إجمالى مساحة العلف الأخضر الصيفى .	٤٦
١٦١	العلف الأخضر الصيفى (أصناف) .	٤٧
١٦٧	إجمالى مساحة السيلاج الصيفى .	٤٨
١٦٨	إجمالى مساحة العلف الأخضر النيلى .	٤٩
١٦٩	العلف الأخضر النيلى (أصناف).	٥٠
١٧٢	إجمالى مساحة السيلاج النيلى .	٥١
	الألياف	
١٧٥	القطن الزهر.	٥٢
١٧٧	بذرة القطن .	٥٣
١٧٩	القطن على مستوى المحافظات (أصناف).	٥٤

رقم الصفحة	الموضوع	جدول
	البصل	
١٨٥	البصل الصيفى كامل النضج (المفرد) .	٥٥
١٨٦	البصل الصيفى (المستهلك أخضر) .	٥٦
١٨٦	البصل المستهلك أخضر الصيفى (المحمل) .	٥٧
١٨٧	البصل النيلى (المقور) .	٥٨
	النباتات الطبية والعطرية ونباتات الزينة والزهور .	
١٩١	إجمالى مساحة النباتات الطبية والعطرية وزهور القطف ومشاتل نباتات الزينة الصيفية .	٥٩
١٩٢	أصناف النباتات الطبية والعطرية وزهور القطف الصيفية .	٦٠
٢٠٥	إجمالى مساحة مشاتل نباتات الزينة الصيفية .	٦١
٢٠٦	إجمالى مساحة النباتات الطبية والعطرية النيلية .	٦٢
٢٠٧	أصناف النباتات الطبية والعطرية النيلية .	٦٣
	الأشجار الخشبية	
٢١١	إجمالى مساحة الأشجار الخشبية .	٦٤
	المحاصيل الأخرى	
٢١٥	البردى .	٦٥
٢١٥	اللوب .	٦٦
	الخضر	
٢١٩	حاصلات الخضر (العروة الشتوى) .	٦٧
٢٢١	حاصلات الخضر (العروة الصيفى) .	٦٨
٢٢٣	حاصلات الخضر (العروة النيلى) .	٦٩
٢٢٥	إجمالى مساحة وإنتاج الخضر والمقات الصيفى .	٧٠
٢٢٦	أصناف الخضر الصيفية .	٧١
٢٤٤	المقات الصيفى .	٧٢
٢٥١	بطيخ اللب الصيفى .	٧٣
٢٥١	قرع اللب	٧٤
٢٥٢	إجمالى مساحة وإنتاج الخضر والمقات النيلى .	٧٥
٢٥٣	أصناف الخضر النيلية .	٧٦
٢٦٣	المقات النيلى .	٧٧

رقم الصفحة	الموضوع	جدول
٢٦٥	البطاطس (إجمالى العروات) .	٧٨
٢٦٦	البطاطس (العروة الشتوى) .	٧٩
٢٦٧	البطاطس (العروة الصيفى) .	٨٠
٢٦٨	البطاطس (العروة النيلى) .	٨١
٢٦٩	أصناف البطاطس الشتوى .	٨٢
٢٧٠	أصناف البطاطس الصيفى .	٨٣
٢٧١	أصناف البطاطس النيلى .	٨٤
٢٧٢	إجمالى عدد ومساحة وإنتاج الصوب (النيلى) .	٨٥
٢٧٣	عدد ومساحة وإنتاجية وإنتاج الصوب (النيلى) .	٨٦
	الفاكهة	
٢٨١	إجمالى مساحة وإنتاج حاصلات الفاكهة .	٨٧
٢٨٢	إجمالى مساحة وإنتاج الموالح والبرتقال .	٨٨
٢٨٣	إجمالى مساحة وإنتاجية وإنتاج البرتقال .	٨٩
٢٨٥	مساحة وإنتاجية وإنتاج أصناف البرتقال .	٩٠
٣٠٠	إجمالى مساحة وإنتاج الموالح .	٩١
٣٠١	مساحة وإنتاجية وإنتاج أصناف الموالح .	٩٢
٣١٠	مساحة وإنتاجية وإنتاج أصناف حاصلات الفاكهة .	٩٣
٣٤٥	مساحة وإنتاج حاصلات الأشجار المختلطة .	٩٤
٣٤٩	إجمالى مساحة وإنتاجية وإنتاج نخيل البلح .	٩٥
٣٥١	إجمالى مساحة وإنتاجية وإنتاج أصناف نخيل البلح .	٩٦

Units for Important Crops

وحدات التعامل لأهم المحاصيل الزراعية

وزن وحدة القياس بالطن Weight of unit in ton	وحدة القياس Unit	البيان Item	وزن وحدة القياس بالطن Weight of unit in ton	وحدة القياس Unit	البيان Item
0.190	أردب Ardab	الذرة الشامية بالقوالح Maize by stalks	0.1575	قنطار متري (Q. M.)	القطن الزهر Seed Cotton
0.120	أردب Ardab	السسم Sesame	0.050	قنطار متري (Q. M.)	القطن الشعر Lint Cotton
0.075	أردب Ardab	الفول السوداني Peanuts	0.120	أردب Ardab	بذرة القطن Cotton Seed
0.112	أردب Ardab	ذرة المكانس (بذرة) Broom Millet	0.140	أردب Ardab	الذرة الشامية Maize
0.250	حمل Heml	التبن Straw	0.140	أردب Ardab	الذرة الرفيعة Sorghum

**إجمالي مجاميع مساحات
المحاصيل الحقلية والحاصلات البستانية
(بالأراضي القديمة والجديدة)
خلال عام ٢٠٢١/٢٠٢٠**

*Total Area of Field &
Vegetable Crops
(In Old & New Lands)
For agriculture year,
2020/2021*




Table (1)

**Total Area of Field & Vegetable Crops
(In Old & New Lands)**

For agriculture year, 2020/2021

(Area / Fed.)

جدول (١)

إجمالي مساحة مجاميع المحاصيل الحقلية
والحاصلات البستانية (بالأراضي القديمة والجديدة)

للسنة الزراعية ٢٠٢٠/٢٠٢١

(المساحة / فدان)

Groups	الإجمالي Total	الأراضي الجديدة New Land	الأراضي القديمة Old Land	المجاميع
Cereals	7648275	1538908	6109367	الحبوب
Legums	132629	69508	63121	البقوليات
Fibers	244084	27160	216924	الألياف
Oily	325780	176556	149224	الزيتية
Sugar	1025151	281695	743456	السكرية
Fodders	2802211	670627	2131584	الأعلاف
Onion	245424	70237	175187	البصل
Garlic	44591	10278	34313	الثوم
Medical & Aromatic	110986	39735	71251	الطبية والعطرية
Other Crops	10500	5422	5078	المحاصيل الأخرى
Wood Trees	9467	6457	3010	الأشجار الخشبية
Vegetables	1961056	836880	1124176	الخضر
Orchards& Palm	1814872	1224890	589982	الحدائق والنخيل
Total of Cultivated Area	9596480	3436935	6159545	إجمالي الزمام المزروع
Total Cropped Area	16375026	4958353	11416673	إجمالي المساحة المحصولية

Source : Economic Affairs Sector .

المصدر : قطاع الشؤون الاقتصادية.

**المساحة والإنتاجية والإنتاج
لمختلف المحاصيل الحقلية
الصيفية والنيلىة
(بالأراضي القديمة والجديدة)
عام ٢٠٢١/٢٠٢٠**

*Area, Yield and Production
Differant of Summer & Nili
for Field Crops,
(In Old & New Lands)
2020/2021*



Table (2)

Area, Yield and Production of
Summer Field Crops , 2021

جدول (٢)

مساحة وإنتاجية وإنتاج

المحاصيل الحقلية الصيفية عام ٢٠٢١

Crops	الإجمالي Total			أراضي جديدة New Land			أراضي قديمة Old Land			المحاصيل
	الإنتاج (طن)	الإنتاجية (طن/فدان)	المساحة (فدان)	الإنتاج (طن)	الإنتاجية (طن/فدان)	المساحة (فدان)	الإنتاج (طن)	الإنتاجية (طن/فدان)	المساحة (فدان)	
	Prod. (Ton)	Yield (Ton/Fed.)	Area (Fed.)	Prod. (Ton)	Yield (Ton/Fed.)	Area (Fed.)	Prod. (Ton)	Yield (Ton/Fed.)	Area (Fed.)	
Rice	4241894	3.839	1104862	375662	3.630	103479	3866232	3.861	1001383	الأرز
Maize (White)	4745160	3.317	1430737	339082	3.058	110867	4406078	3.338	1319870	ذرة شامى بيضاء
Maize (Corn)	2702774	3.312	816166	471866	3.143	150130	2230908	3.350	666036	ذرة صفراء
Sorghum	791385	2.213	357606	56374	1.986	28388	735011	2.233	329218	ذرة رفيعة
Soybeans	62582	1.276	49052	487	1.372	355	62095	1.275	48697	فول الصويا
Peanuts	251122	1.519	165324	191511	1.512	126695	59611	1.543	38629	فول سودانى
Sesame	52253	0.578	90388	21120	0.493	42873	31133	0.655	47515	سمسم
Sunflower	21116	1.005	21016	8545	1.288	6633	12571	0.874	14383	عباد الشمس
Sugar Cane	15959305	46.613	342380	2469980	45.018	54866	13489325	46.917	287514	قصب السكر
Alfalfa	3879902	37.094	104597	3745019	37.555	99721	134883	27.663	4876	برسيم حجازى
Seed Cotton	305000	1.283	237718	31213	1.153	27073	273787	1.300	210645	قطن زهر بذرة القطن
Cotton Seed	183000	0.770		18728	0.692		164272	0.780		
Onion (Mature)	56089	14.276	3929	34997	12.731	2749	21092	17.875	1180	بصل كامل النضج (جاف)
Onion (Green)	5484	16.926	324	4000	20.000	200	1484	11.968	124	بصل مستهلك أخضر
Onion (Intercropped)	530	5.000	106	-	-	-	530	5.000	106	بصل مستهلك محمل
Green Fodder	-	-	546767	-	-	293025	-	-	253742	علف أخضر
Selag	-	-	603696	-	-	47899	-	-	555797	سيلاج
Medical, Aromatic Plants, Cutting flowers	-	-	43288	-	-	23453	-	-	19835	نباتات طبية وعطرية وزهور قطف
Nursery Ornamental Plants	-	-	1812	-	-	497	-	-	1315	مشاتل نباتات الزينة
Wood Trees	-	-	9467	-	-	6457	-	-	3010	أشجار خشبية

Source : Economic Affairs Sector .

المصدر : قطاع الشؤون الاقتصادية.

Table (3)

Area, Yield and Production of
Nili Field Crops , 2021

جدول (٣)

مساحة وإنتاجية وإنتاج

المحاصيل الحقلية النيلية عام ٢٠٢١

Crops	الإجمالي Total			أراضي جديدة New Land			أراضي قديمة Old Land			المحاصيل
	الإنتاج (طن)	الإنتاجية (طن/فدان)	المساحة (فدان)	الإنتاج (طن)	الإنتاجية (طن/فدان)	المساحة (فدان)	الإنتاج (طن)	الإنتاجية (طن/فدان)	المساحة (فدان)	
	Prod. (Ton)	Yield (Ton/Fed.)	Area (Fed.)	Prod. (Ton)	Yield (Ton/Fed.)	Area (Fed.)	Prod. (Ton)	Yield (Ton/Fed.)	Area (Fed.)	
Maize (White)	372334	2.992	124426	107742	2.906	37082	264592	3.029	87344	ذرة شامي بيضاء
Maize (Corn)	215448	2.995	71944	94387	2.988	31592	121061	3.000	40352	ذرة صفراء
Sorghum	2541	1.888	1346	347	1.428	243	2194	1.989	1103	ذرة رفيعة
Soybeans	4	0.571	7	4	0.571	7	-	-	-	فول الصويا
Peanuts	426	0.908	469	426	0.908	469	-	-	-	فول السوداني
Sesame	953	0.597	1595	1	0.333	3	952	0.598	1592	سمسم
Sunflower	423	1.500	282	368	1.761	209	55	0.753	73	عباد الشمس
Onion (Nili)	120801	12.073	10006	35956	11.580	3105	84845	12.295	6901	البصل النيلي (المقور)
Green Fodder	-	-	66050	-	-	648615	-	-	1235	علف أخضر
Selag	-	-	18118	-	-	-	-	-	18118	سيلاج
Medical, Aromatic Plants	-	-	1909	-	-	2	-	-	1907	نباتات طبية وعطرية
&Cutting flowers	-	-	-	-	-	-	-	-	-	وزهور القطف

Source : Economic Affairs Sector .

المصدر : قطاع الشؤون الاقتصادية.

**مساحة وإنتاجية وإنتاج
حاصلات الخضار لإجمالي العروات
(بالأراضي القديمة والجديدة)
عام ٢٠٢١/٢٠٢٠**

*Area , Yield and Production of
Vegetable Crops for all Seasons,
(In Old & New Lands)
2020/2021*

Table (4)

**Area , Yield and Production of Vegetable Crops
for all Seasons, 2020/ 2021**

(Area: Fedden , Yield : Ton/ Fed., Production: Ton)

جدول (٤)

مساحة وإنتاجية وإنتاج حاصلات الخضار

لإجمالي العروات عام ٢٠٢٠ / ٢٠٢١

(المساحة : فدان ، الإنتاجية : طن / فدان ، الإنتاج : طن)

Crops	الإجمالي Total			أراضي جديدة New Land			أراضي قديمة Old Land			الحاصلات
	الإنتاج Prod.	الإنتاجية Yield	المساحة Area	الإنتاج Prod.	الإنتاجية Yield	المساحة Area	الإنتاج Prod.	الإنتاجية Yield	المساحة Area	
Tomato	6389295	17.902	356896	4036113	16.670	242124	2353182	20.503	114772	طماطم
Squash	399948	8.303	48169	206689	7.820	26430	193259	8.890	21739	كوسة
Green Beans	171375	4.181	40988	73931	3.402	21729	97444	5.060	19259	فاصوليا خضراء
Dry Beans	134591	1.115	120676	27246	1.592	17112	107345	1.037	103564	فاصوليا جافة
Green Kidney Beans	23669	3.332	7104	5733	2.441	2349	17936	3.772	4755	لوبيا خضراء
Dry Kidney Beans	9695	0.896	10821	636	1.000	636	9059	0.889	10185	لوبيا جافة
Green Peas	224351	4.522	49618	58947	4.163	14161	165404	4.665	35457	بسلة خضراء
Dry Peas	4170	1.748	2385	2351	2.023	1162	1819	1.487	1223	بسلة جافة
Cabbage	483049	12.431	38858	63919	11.981	5335	419130	12.503	33523	كرنب
Cauliflower	110425	11.354	9726	40520	10.904	3716	69905	11.631	6010	قتبيط
Eggplant	1414860	14.058	100645	583936	12.844	45464	830924	15.058	55181	بادنجان
Pepper	722991	7.432	97284	423437	7.113	59527	299554	7.934	37757	فلفل
Okra	82722	6.152	13446	9027	5.663	1594	73695	6.218	11852	بامية
Jews Mallow	66354	7.692	8626	6024	5.982	1007	60330	7.918	7619	ملوخية
Spinach	28692	7.070	4058	8286	6.079	1363	20406	7.572	2695	سبانخ
Artichoke	502189	11.985	41902	261473	12.968	20163	240716	11.073	21739	خرشوف
Taro	156734	14.262	10990	624	13.000	48	156110	14.267	10942	قلقاس
Radish	6816	4.800	1420	341	3.920	87	6475	4.857	1333	فجل
Turnip	24935	11.004	2266	2738	11.602	236	22197	10.934	2030	لفت
Lettuce	110038	9.302	11829	467	8.811	53	109571	9.305	11776	خس
Carrot	215570	12.479	17275	18728	10.876	1722	196842	12.656	15553	جزر
Parsley	45283	12.212	3708	200	3.704	54	45083	12.338	3654	بققدونس
Rocket	23747	6.010	3951	212	3.072	69	23535	6.063	3882	جرجير

Source : Economic Affairs Sector .

المصدر : قطاع الشؤون الاقتصادية .

Table (4) Cont.

تابع جدول (٤)

Area , Yield and Production of Vegetable Crops
for all Seasons, 2020/ 2021

مساحة وإنتاجية وإنتاج حاصلات الخضار

لإجمالي العروات عام ٢٠٢٠ / ٢٠٢١

(Area: Fedden , Yield : Ton/ Fed., Production: Ton)

(المساحة : فدان ، الإنتاجية : طن / فدان ، الإنتاج : طن)

Crops	الإجمالي Total			أراضي جديدة New Land			أراضي قديمة Old Land			الحاصلات
	الإنتاج Prod.	الإنتاجية Yield	المساحة Area	الإنتاج Prod.	الإنتاجية Yield	المساحة Area	الإنتاج Prod.	الإنتاجية Yield	المساحة Area	
Egyptian Leek	3624	6.426	564	-	-	-	3624	6.426	564	كرات مصرى
Sweet-Potatoes	491182	14.801	33185	19578	14.589	1342	471604	14.810	31843	بطاطا
Strawberry	663659	16.246	40850	193928	12.464	15559	469731	18.573	25291	فراولة (شليك)
Dill	70663	12.744	5545	79	2.633	30	70584	12.799	5515	شبت
Kawata	326	4.794	68	-	-	-	326	4.794	68	قوطة
Chard	509	2.665	191	-	-	-	509	2.665	191	سلق
Green Coriander	17273	6.474	2668	286	3.714	77	16987	6.556	2591	كسبرة خضراء
Beet	1826	10.555	173	-	-	-	1826	10.555	173	بنجر
Celery	2296	7.653	300	-	-	-	2296	7.653	300	كرفس
Pumpkin	4334	12.278	353	3037	15.736	193	1297	8.106	160	قرع عسلى
Water - Melon(G.1)	808289	14.515	55685	702321	14.125	49721	105968	17.768	5964	بطيخ (جيزة ١)
Balady Water-Melon	123625	9.900	12488	121267	9.814	12357	2358	18.000	131	بطيخ بلدى
Cucumber	491650	10.501	46820	163213	8.932	18273	328437	11.505	28547	خيار
Snake Cucumber	39662	8.191	4842	6009	8.066	745	33653	8.214	4097	قثاء
Cantaloupe	538967	9.423	57195	452968	9.868	45903	85999	7.616	11292	كنتالوب
Sweet-Melon	252634	10.383	24331	57200	10.517	5439	195434	10.345	18892	شمام
Capoutshi	8252	8.277	997	3497	10.166	344	4755	7.282	653	خس أفرنجي
Melon(Shahd)	108904	11.986	9086	98064	12.454	7874	10840	8.944	1212	شهد
Broccoli	2882	12.752	226	340	17.000	20	2542	12.340	206	بروكلى
Total	14982056	-	1298208	7653365	-	624018	7328691	-	674190	الجملة
Potatoes	6273931	12.484	502552	2594821	14.056	184611	3679110	11.572	317941	البطاطس
Pulp of Water-Melon	91100	0.610	149465	15933	0.631	25267	75167	0.605	124198	بطيخ اللب
Seeds of Squash	97	0.907	107	5	0.333	15	92	1.000	92	قرع اللب
Total	21347184	-	1950332	10264124	-	833911	11083060	-	1116421	الإجمالي

Source : Economic Affairs Sector .

المصدر : قطاع الشؤون الاقتصادية .

إجمالي مساحة وإنتاجية
وإنتاج
أصناف حاصلات الفاكهة
(بالأراضي القديمة والجديدة)
عام ٢٠٢١

*Total of Area, Yield and
Production for the Varieties Fruits,
(In Old & New Lands)
2021*

Table (5)

جدول (٥)

**Total of Area, Yield and Production for
the Varieties Fruits, 2021**

إجمالي مساحة وإنتاجية وإنتاج

أصناف حاصلات الفاكهة عام ٢٠٢١

(Area: Fedden , Yield : Ton / Fed. , Production: Ton)

(المساحة : فدان ، الإنتاجية : طن / فدان ، الإنتاج : طن)

Varieties	New Land أراضي جديدة				Old Land أراضي قديمة				الأصناف
	الإنتاج Production	الإنتاجية Yield	المساحة المثمرة F.Area	المساحة الكلية T. Area	الإنتاج Production	الإنتاجية Yield	المساحة المثمرة F.Area	المساحة الكلية T. Area	
Citrus & Oranges	2394776	-	240680	264049	2108450	-	199530	229876	الموالح والبرتقال
Grapes	1032007	9.715	106230	129934	440411	8.610	51150	54476	العنب
Mango	377883	2.363	159918	170428	388245	2.893	134182	150612	المانجو
Banana	432152	18.082	23899	25047	752996	17.579	42835	48836	الموز
Fig	203576	3.027	67255	68843	7862	7.206	1091	1875	تين
Prickly Pear	30957	9.941	3114	4773	6801	10.181	668	874	تين شوكي
Guava	84711	8.346	10150	11013	273076	9.935	27486	28044	جوافة
Pomegranate	495865	7.322	67721	68842	176962	16.526	10708	11051	رمان
Apricot	61955	6.313	9814	9998	4252	5.632	755	831	مشمش
Pear	60336	6.705	8998	9152	22410	5.929	3780	3837	كمثرى
Apple	840818	10.910	77071	77640	22552	8.921	2528	2574	تفاح
Peach	264271	9.599	27532	28041	12337	7.287	1693	2684	خوخ
Plum	33671	7.765	4336	4424	12982	5.729	2266	2409	برقوق
Olive	1012512	4.513	224374	242889	44036	4.288	10269	15007	زيتون
Almond	3061	2.671	1146	1219	1	1.000	1	1	اللوز
Mix. Trees	-	-	-	-	11	-	8	12	أشجار مختلطة
Others	11253	-	1654	1766	14358	-	2042	2555	أخرى
Total	7339804	-	1033892	1118058	4287742	-	490992	555554	الأجمالي

Source : Economic Affairs Sector .

المصدر : قطاع الشؤون الاقتصادية .

Table (5) Cont.

تابع جدول (٥)

**Total of Area, Yield and Production of
the Varieties Fruits, 2021**

إجمالي مساحة وإنتاجية وإنتاج

أصناف حاصلات الفاكهة عام ٢٠٢١

(Area: Fedden , Yield : Ton / Fed. , Production: Ton)

(المساحة : فدان ، الإنتاجية : طن / فدان ، الإنتاج : طن)

Varieties	Total الإجمالي				الأصناف
	الإنتاج Production	الإنتاجية Yield	المساحة المثمرة F.Area	المساحة الكلية T. Area	
Citrus & Oranges	4503226	-	440210	493925	الموالح والبرتقال
Grapes	1472418	9.356	157380	184410	العنب
Mango	766128	2.605	294100	321040	المانجو
Banana	1185148	17.759	66734	73883	الموز
Fig	211438	3.094	68346	70718	تين
Prickly Pear	37758	9.984	3782	5647	تين شوكي
Guava	357787	9.507	37636	39057	جوافة
Pomegranate	672827	8.579	78429	79893	رمان
Apricot	66207	6.264	10569	10829	مشمش
Pear	82746	6.476	12778	12989	كمثرى
Apple	863370	10.846	79599	80214	تفاح
Peach	276608	9.465	29225	30725	خوخ
Plum	46653	7.066	6602	6833	برقوق
Olive	1056548	4.503	234643	257896	زيتون
Almond	3062	2.670	1147	1220	اللوز
Mix. Trees	11	-	8	12	أشجار مختلطة
Others	25611	-	3696	4321	أخرى
Total	11627546	-	1524884	1673612	الإجمالي

Source : Economic Affairs Sector .

المصدر : قطاع الشؤون الاقتصادية .

إجمالي مساحة وإنتاجية
وإنتاج
أصناف نخيل البلح
(بالأراضي القديمة والجديدة)
عام ٢٠٢١

*Total Area, Yield and
Production of Varieties for
Palm Dates,
(In Old & New Lands)
2021*

Table (6)

**Total Area, Yield and Production for
Varieties of Palm Dates, 2021**

جدول (٦)
إجمالي مساحة وإنتاجية وإنتاج
أصناف نخيل البلح عام ٢٠٢١

Varieties	New Land أراضي جديدة				Old Land أراضي قديمة				الأصناف
	الإنتاج (طن)	الإنتاجية (كجم/نخلة)	النخيل المثمر (نخلة)	المساحة (فدان)	الإنتاج (طن)	الإنتاجية (كجم/نخلة)	النخيل المثمر (نخلة)	المساحة (فدان)	
	Production (Ton)	Yield (K. G./Palm)	F. Palm (Palm)	Area (Fed.)	Production (Ton)	Yield (K. G./Palm)	F. Palm (Palm)	Area (Fed.)	
Zagloul	54428	106.400	511543	5088	90830	111.383	815477	3126	زغلول
Amhat	1169	129.386	9035	74	30569	128.097	238640	1790	أمهات
Hyani	8710	102.075	85329	617	367723	147.662	2490300	4257	حياني
Bent Esha	701	97.578	7184	-	38006	130.841	290475	2029	بنت عيشة
Samany	45560	111.191	409745	4490	64077	141.174	453886	1328	ساماني
Meghal	77789	85.481	910018	19505	311280	100.986	3082403	3661	مجهل
Sewi	280391	102.296	2740964	56370	156442	142.554	1097422	13907	سيوي
Oraby	1931	82.020	23543	197	23895	147.635	161852	1677	عرابي
Amry	209	93.890	2226	-	12409	160.543	77294	1	عامري
Aglany	-	-	-	-	22913	161.635	141758	-	عجلاني
Sacouty	152	90.101	1687	373	13415	90.002	149053	634	سكوتي
Melkaby	3	100.000	30	1	1566	90.026	17395	210	ملاكابي
Gandela	61	89.051	685	503	2953	90.011	32807	127	جنديلة
Bertamoda	153	89.005	1719	608	1260	89.968	14005	395	برتمودا
Tmr	5102	69.998	72888	1107	-	-	-	-	تمر
Others	52301	120.271	434861	17899	47612	117.010	406907	1286	أصناف أخرى
Total	528660	101.442	5211457	106832	1184950	125.131	9469674	34428	الإجمالي

Source : Economic Affairs Sector .

المصدر : قطاع الشؤون الاقتصادية .

Table (6) Cont.

Total Area, Yield and Production for
Varieties of Palm Dates, 2021تابع جدول (٦)
إجمالي مساحة وإنتاجية وإنتاج
أصناف نخيل البلح عام ٢٠٢١

Varieties	Total الإجمالي				الأصناف
	الإنتاج (طن)	الإنتاجية (كجم/نخلة)	النخيل المثمر (نخلة)	المساحة (فدان)	
	Production (Ton)	Yield (K. G./Palm)	F. Palm (Palm)	Area (Fed.)	
Zagloul	145258	109.462	1327020	8214	زغلول
Amhat	31738	128.144	247675	1864	أمهات
Hyani	376433	146.152	2575629	4874	حياني
Bent Esha	38707	130.038	297659	2029	بنت عيشة
Samany	109637	126.949	863631	5818	ساماني
Meghal	389069	97.452	3992421	23166	مجهل
Sewi	436833	113.806	3838386	70277	سيوي
Oraby	25826	139.303	185395	1874	عرابي
Amry	12618	158.677	79520	1	عامري
Aglany	22913	161.635	141758	-	عجلاني
Sacouty	13567	90.003	150740	1007	سكوتي
Melkaby	1569	90.043	17425	211	ملكابي
Gandela	3014	89.992	33492	630	جنديلة
Bertamoda	1413	89.863	15724	1003	برتمودا
Tmr	5102	69.998	72888	1107	تمر
Others	99913	118.694	841768	19185	أصناف أخرى
Total	1713610	116.722	14681131	141260	الإجمالي

Source : Economic Affairs Sector .

المصدر : قطاع الشؤون الاقتصادية .



الفصل الأول

التركيب المحصولي

Section (1)

Cropping Pattern

Table (7)

Total Area of Varieties for Field & Vegetable Crops
(In Old & New Lands)

For agriculture year, 2020/2021

(Area / Fed.)

جدول (٧)

إجمالي مساحة مجاميع المحاصيل الحقلية بالأصناف
والحاصلات البستانية (بالأراضي القديمة والجديدة)

للسنة الزراعية ٢٠٢٠/٢٠٢١

(المساحة / فدان)

الإجمالي Total	الأراضي الجديدة New Land	الأراضي القديمة Old Land	أصناف المجاميع Varieties of Groups
			مجموعة الحبوب: <u>Cereals Group</u>
3419427	765744	2653683	Wheat القمح
321738	311383	10355	Barley الشعير
1555186	147949	1407237	الذرة الشامى البيضاء (صيفى + نيلى) White Maize (Summer + Nili)
358952	28631	330321	الذرة الرفيعة (صيفى + نيلى) Sorghum (Summer + Nili)
888110	181722	706388	الذرة الشامى الصفراء (صيفى + نيلى) Corn (Summer + Nili)
1104862	103479	1001383	الأرز الصيفى Rice Summer
7648275	1538908	6109367	Total الجملة
			مجموعة البقوليات <u>Legums Group</u>
126344	68379	57965	Broad Beans الفول البلدى
516	-	516	Lentil العدس
4741	1074	3667	Fenugreek الحلبنة
768	-	768	Chick Peas الحمص
260	55	205	Lupine الترمس
132629	69508	63121	Total الجملة

Source : Economic Affairs Sector .

المصدر : قطاع الشؤون الاقتصادية.

Table (7) Cont.

Total Area of Varities for Field & Vegetable Crops
(In Old & New Lands)

For agriculture year, 2020/2021

(Area / Fed.)

تابع جدول (٧)

إجمالي مساحة مجاميع المحاصيل الحقلية بالأصناف
والحاصلات البستانية (بالأراضي القديمة والجديدة)

للسنة الزراعية ٢٠٢٠/٢٠٢١

(المساحة / فدان)

الإجمالي Total	الأراضي الجديدة New Land	الأراضي القديمة Old Land	أصناف المجاميع Varities of Groups
			مجموعة الألياف <u>Fibers Group</u>
237718	27073	210645	Cotton القطن
6366	87	6279	Flax الكتان
244084	27160	216924	Total الجملة
			مجموعة المحاصيل الزيتية الصيفية <u>Summer Oily Group</u>
165324	126695	38629	Peanuts الفول السوداني
90388	42873	47515	Sesame السمسم
49052	355	48697	Soybeans فول الصويا
21016	6633	14383	Sunflower عباد الشمس
325780	176556	149224	Total الجملة
			مجموعة المحاصيل السكرية <u>Sugar Group</u>
342380	54866	287514	Sugar Cane قصب السكر
682771	226829	455942	Sugar Beet بنجر السكر
1025151	281695	743456	Total الجملة

Source : Economic Affairs Sector .

المصدر : قطاع الشؤون الاقتصادية.

Table (7) Cont.

Total Area of Varities for Field & Vegetable Crops
(In Old & New Lands)

For agriculture year, 2020/2021

(Area / Fed.)

تابع جدول (٧)

إجمالي مساحة مجاميع المحاصيل الحقلية بالأصناف
والحاصلات البستانية (بالأراضي القديمة والجديدة)

للسنة الزراعية ٢٠٢٠/٢٠٢١

(المساحة / فدان)

الإجمالي Total	الأراضي الجديدة New Land	الأراضي القديمة Old Land	أصناف المجاميع Varities of Groups
			مجموعة الخضر <u>Vegetables Group</u>
955293	418270	537023	Winter Vegetables خضر شتوى
949913	396235	553678	Summer Vegetables خضر صيفى
55850	22375	33475	Nili Vegetables خضر نيلى
1961056	836880	1124176	Total الجملة
			مجموعة الأعلاف <u>Fodders Group</u>
1448896	151872	1297024	Clovers البراسيم
104597	99721	4876	Alfalfa البرسيم الحجازى
1248718	419034	829684	Green Fodders الأعلاف الخضراء
2802211	670627	2131584	Total الجملة
245424	70237	175187	Onion البصل
44591	10278	34313	Garlic الثوم
110986	39735	71251	Medical & Aromatic الطبية والعطرية
1814872	1224890	589982	Orchards & Palm الحدائق والنخيل
10500	5422	5078	Other Crops المحاصيل الأخرى
9467	6457	3010	Wood Trees الأشجار الخشبية
2235840	1357019	878821	Total الإجمالي
9596480	3436935	6159545	إجمالي الزمام المزروع Total of Cultivated Area
16375024	4958351	11416673	إجمالي المساحة المحصولية Total Cropped Area

Source : Economic Affairs Sector .

المصدر : قطاع الشؤون الاقتصادية.

Table (8)

Total of Cropped Area for
For agriculture year, 2020/2021

(Area / Fed.)

جدول (٨)

إجمالي المساحة المحصولية

للسنة الزراعية ٢٠٢١/٢٠٢٠

(المساحة / فدان)

الإجمالي Total	الأراضي الجديدة New Land	الأراضي القديمة Old Land	البيان Item
7325164	2051001	5274163	جملة مساحة الحاصلات الشتوية Total Winter Crops Area
6768922	1416382	5352540	جملة مساحة الحاصلات الصيفية Total Summer Crops Area
352004	159902	192102	جملة مساحة الحاصلات النيلية Total Nili Crops Area
104597	99721	4876	جملة مساحة البرسيم الحجازي Total Alfalfa Crop Area
1673612	1118058	555554	جملة مساحة الحدائق Total Orchards Area
141260	106832	34428	جملة مساحة النخيل Total Palms Area
9467	6457	3010	جملة مساحة الأشجار الخشبية Total Wood Trees Area
16375024	4958351	11416673	إجمالي المساحة المحصولية Total Cropped Area

Source : Economic Affairs Sector .

المصدر : قطاع الشؤون الاقتصادية.

Table (9)

Total Area of Winter Crops
For agriculture year, 2020/2021
 (Area / Fed.)

جدول (٩)
 إجمالي مساحة الحاصلات الشتوية
 للسنة الزراعية ٢٠٢١/٢٠٢٠
 (المساحة / فدان)

الإجمالي Total	الأراضي الجديدة New Land	الأراضي القديمة Old Land	المحصول Crop
1448896	151872	1297024	Clovers البراسيم
3419427	765744	2653683	Wheat القمح
321738	311383	10355	Barley الشعير
126344	68379	57965	Broad Beans الفول البلدى
516	-	516	Lentil العدس
4741	1074	3667	Fenugreek الحلبنة
768	-	768	Chick Peas الحمص
260	55	205	Lupine الترمس
6366	87	6279	Flax الكتان
231165	64183	166982	Onion البصل
44591	10278	34313	Garlic الثوم
682771	226829	455942	Sugar Beet بنجر السكر
353790	134115	219675	Potatoes البطاطس
174926	115999	58927	Tomato الطماطم
426577	168156	258421	Other Vegetables الخضروات الأخرى
82288	32847	49441	Other Crops المحاصيل الأخرى
7325164	2051001	5274163	Total الجملة

Source : Economic Affairs Sector .

المصدر : قطاع الشؤون الاقتصادية.

Table (10)

Total Area of Summer Crops
For agriculture year, 2020/2021
 (Area / Fed.)

جدول (١٠)
 إجمالي مساحة الحاصلات الصيفية
 للسنة الزراعية ٢٠٢١/٢٠٢٠
 (المساحة / فدان)

الإجمالي Total	الأراضي الجديدة New Land	الأراضي القديمة Old Land	المحصول Crop
1430758	110867	1319891	Maize (White) الذرة الشامية (البيضاء)
357606	28388	329218	Sorghum الذرة الرفيعة
1104862	103479	1001383	Rice الأرز
816166	150130	666036	Corn الذرة الصفراء
165324	126695	38629	Peanuts الفول السوداني
90388	42873	47515	Sesame السمسم
49052	355	48697	Soybeans فول الصويا
21016	6633	14383	Sunflower عباد الشمس
4253	2949	1304	Onion البصل
143883	49336	94547	Potatoes البطاطس
166033	116016	50017	Tomato الطماطم
639997	230883	409114	Other Vegetables الخضروات الأخرى
1199486	365839	833647	Other Crops المحاصيل الأخرى
342380	54866	287514	Sugar Cane قصب السكر
237718	27073	210645	Cotton القطن
6768922	1416382	5352540	Total الجملة

Source : Economic Affairs Sector .

المصدر : قطاع الشؤون الاقتصادية.

Table (11)

Total Area of Nili Crops

For agriculture year, 2020/2021

(Area / Fed.)

جدول (١١)

إجمالي مساحة الحاصلات النيلية

للسنة الزراعية ٢٠٢١/٢٠٢٠

(المساحة / فدان)

الإجمالي Total	الأراضي الجديدة New Land	الأراضي القديمة Old Land	المحصول Crop
124428	37082	87346	الذرة الشامية (البيضاء) Maize (White)
1346	243	1103	الذرة الرفيعة Sorghum
71944	31592	40352	الذرة الصفراء Corn
10006	3105	6901	البصل Onion
4879	1160	3719	البطاطس Potatoes
15937	10109	5828	الطماطم Tomato
35034	11106	23928	الخضروات الأخرى Other Vegetables
88430	65505	22925	المحاصيل الأخرى Other Crops
352004	159902	192102	الجملة Total

Source : Economic Affairs Sector .

المصدر : قطاع الشؤون الاقتصادية.

Table (12)

جدول (١٢)

Cropped Area of Winter Field Crops & Vegetables

المساحة المحصولية للمحاصيل الحقلية والخضر الشتوية

For agriculture year, 2020/2021

للسنة الزراعية ٢٠٢١/٢٠٢٠

(Area / Fed.)

(المساحة / فدان)

Governorates	Wheat القمح			Clovers البراسيم			المحافظات
	جملة Total	أراضي جديدة * New Land	أراضي قديمة Old Land	جملة Total	أراضي جديدة * New Land	أراضي قديمة Old Land	
Alexandria	66369	34550	31819	14804	9340	5464	الأسكندرية
Behera	380591	18882	361709	187726	4500	183226	البحيرة
Gharbia	131338	-	131338	119451	-	119451	الغربية
Kafr-El Sheikh	232553	3450	229103	101091	490	100601	كفر الشيخ
Dakahlia	242300	16831	225469	172907	6859	166048	الدقهلية
Damietta	28803	2255	26548	47900	-	47900	دمياط
Sharkia	408898	40662	368236	146945	9225	137720	الشرقية
Ismailia	43971	19770	24201	27380	14705	12675	الإسماعيلية
Port Said	15340	15340	-	9701	9701	-	بور سعيد
Suez	5599	1282	4317	2501	577	1924	السويس
Menoufia	126669	-	126669	113595	-	113595	المنوفية
Qalyoubia	50292	-	50292	43454	-	43454	القليوبية
Cairo	12	-	12	309	-	309	القاهرة
Lower Egypt	1732735	153022	1579713	987764	55397	932367	جملة الوجه البحرى
Giza	33890	3998	29892	34846	1347	33499	الجيزة
Beni Suef	123416	8098	115318	59439	3914	55525	بنى سويف
Fayoum	200510	-	200510	57960	-	57960	الفيوم
Menia	240912	31838	209074	76973	3937	73036	المنيا
Middle Egypt	598728	43934	554794	229218	9198	220020	جملة مصر الوسطى
Assuit	233171	16861	216310	46486	3419	43067	أسيوط
Suhag	208546	10854	197692	79174	2353	76821	سوهاج
Qena	103759	32544	71215	17651	2260	15391	قنا
Luxor	39312	19042	20270	6322	185	6137	الأقصر
Aswan	100003	86314	13689	8390	5169	3221	أسوان
Upper Egypt	684791	165615	519176	158023	13386	144637	جملة مصر العليا
Inside the valley	3016254	362571	2653683	1375005	77981	1297024	إجمالى داخل الوادى
New Valley	254011	254011	-	19412	19412	-	الوادى الجديد
Matruh	52567	52567	-	4479	4479	-	مطروح
North Sinai	100	100	-	-	-	-	شمال سيناء
South Sinai	695	695	-	-	-	-	جنوب سيناء
Noubaria	95800	95800	-	50000	50000	-	النوبارية
Outside the valley	403173	403173	-	73891	73891	-	إجمالى خارج الوادى
Total	3419427	765744	2653683	1448896	151872	1297024	الإجمالى

* Land outside the zemam & Governorates outside the valley .

* أراضي خارج الزمام ومحافظات خارج الوادى .

Source : Economic Affairs Sector .

المصدر : قطاع الشؤون الإقتصادية .

Table (12) Cont.

تابع جدول (١٢)

Cropped Area of Winter Field Crops & Vegetables

المساحة المحصولية للمحاصيل الحقلية والخضر الشتوية

For agriculture year, 2020/2021

للسنة الزراعية ٢٠٢٠/٢٠٢١

(Area / Fed.)

(المساحة / فدان)

Governorates	Broad Beans الفول البلدى			Barley الشعير			المحافظات
	جملة Total	أراضي جديدة* New Land	أراضي قديمة Old Land	جملة Total	أراضي جديدة* New Land	أراضي قديمة Old Land	
Alexandria	5053	4736	317	3368	1982	1386	الأسكندرية
Behera	12101	4328	7773	915	700	215	البحيرة
Gharbia	3994	-	3994	47	-	47	الغربية
Kafr-El Sheikh	15107	624	14483	675	-	675	كفر الشيخ
Dakahlia	12304	1971	10333	34	10	24	الدقهلية
Damietta	2926	162	2764	7		7	دمياط
Sharkia	7167	1049	6118	5470	3217	2253	الشرقية
Ismailia	2433	1224	1209	1290	697	593	الإسماعيلية
Port Said	426	426	-	2172	2172	-	بور سعيد
Suez	855	594	261	546	81	465	السويس
Menoufia	405	-	405	235	-	235	المنوفية
Qalyoubia	125	-	125	-	-	-	القليوبية
Cairo	0	-	-	11	-	11	القاهرة
Lower Egypt	62896	15114	47782	14770	8859	5911	جملة الوجه البحرى
Giza	2072	929	1143	1882	1068	814	الجيزة
Beni Suef	484	80	404	431	215	216	بنى سويف
Fayoum	1254	-	1254	2604	-	2604	الفيوم
Menia	1607	303	1304	1066	745	321	المنيا
Middle Egypt	5417	1312	4105	5983	2028	3955	جملة مصر الوسطى
Assuit	3463	115	3348	474	474	-	أسيوط
Suhag	1967	684	1283	34	8	26	سوهاج
Qena	1149	345	804	194	108	86	قنا
Luxor	459	122	337	615	378	237	الأقصر
Aswan	5957	5651	306	2537	2397	140	أسوان
Upper Egypt	12995	6917	6078	3854	3365	489	جملة مصر العليا
Inside the valley	81308	23343	57965	24607	14252	10355	إجمالى داخل الوادى
New Valley	4430	4430	-	17712	17712	-	الوادى الجديد
Matruh	5528	5528	-	268601	268601	-	مطروح
North Sinai	22	22	-	532	532	-	شمال سيناء
South Sinai	56	56	-	486	486	-	جنوب سيناء
Noubaria	35000	35000	-	9800	9800	-	النوبارية
Outside the valley	45036	45036	-	297131	297131	-	إجمالى خارج الوادى
Total	126344	68379	57965	321738	311383	10355	الإجمالى

* Land outside the zemam & Governorates outside the valley .

* أراضي خارج الزمام ومحافظات خارج الوادى.

Source : Economic Affairs Sector .

المصدر : قطاع الشؤون الاقتصادية.

Table (12) Cont.

Cropped Area of Winter Field Crops & Vegetables

For agriculture year, 2020/2021

(Area / Fed.)

تابع جدول (١٢)

المساحة المحصولية للمحاصيل الحقلية والخضر الشتوية

للسنة الزراعية ٢٠٢٠/٢٠٢١

(المساحة / فدان)

Governorates	Fenugreek الحلبة			Lentil العدس			المحافظات
	جملة Total	أراضي جديدة* New Land	أراضي قديمة Old Land	جملة Total	أراضي جديدة New Land	أراضي قديمة Old Land	
Dakahlia	-	-	-	287	-	287	الدقهلية
Damietta	-	-	-	71	-	71	دمياط
Sharkia	11	-	11	68	-	68	الشرقية
Ismailia	45	45	-	-	-	-	الإسماعيلية
Lower Egypt	56	45	11	426	-	426	جملة الوجه البحرى
Beni Suef	137	-	137	-	-	-	بنى سويف
Menia	985	425	560	-	-	-	المنيا
Middle Egypt	1122	425	697	-	-	-	جملة مصر الوسطى
Assuit	975	269	706	77	-	77	أسيوط
Suhag	1178	228	950	-	-	-	سوهاج
Qena	1185	38	1147	-	-	-	قنا
Luxor	145	14	131	13	-	13	الأقصر
Aswan	80	55	25	-	-	-	أسوان
Upper Egypt	3563	604	2959	90	-	90	جملة مصر العليا
Inside the valley	4741	1074	3667	516	-	516	إجمالى داخل الوادى
Total	4741	1074	3667	516	-	516	الإجمالى

* Land outside the zemam .

* أراضي خارج الزمام .

Source : Economic Affairs Sector .

المصدر : قطاع الشؤون الاقتصادية.

Table (12) Cont.

Cropped Area of Winter Field Crops & Vegetables

For agriculture year, 2020/2021

(Area / Fed.)

تابع جدول (١٢)

المساحة المحصولية للمحاصيل الحقلية والخضر الشتوية

للسنة الزراعية ٢٠٢٠/٢٠٢١

(المساحة / فدان)

Governorates	Lupine الترمس			Chick Peas الحمص			المحافظات
	جملة Total	أراضي جديدة * New Land	أراضي قديمة Old Land	جملة Total	أراضي جديدة New Land	أراضي قديمة Old Land	
Sharkia	35	-	35	-	-	-	الشرقية
Ismailia	180	50	130	-	-	-	الإسماعيلية
Lower Egypt	215	50	165	-	-	-	جملة الوجه البحرى
Beni Suef	-	-	-	122	-	122	بنى سويف
Menia	-	-	-	444	-	444	المنيا
Middle Egypt	-	-	-	566	-	566	جملة مصر الوسطى
Assuit	10	-	10	191	-	191	أسيوط
Suhag	29	-	29	-	-	-	سوهاج
Qena	1	-	1	2	-	2	قنا
Luxor	-	-	-	9	-	9	الأقصر
Upper Egypt	40	-	40	202	-	202	جملة مصر العليا
Inside the valley	255	50	205	768	-	768	إجمالى داخل الوادى
New Valley	5	5	-	-	-	-	الوادى الجديد
Outside the valley	5	5	-	-	-	-	إجمالى خارج الوادى
Total	260	55	205	768	-	768	الإجمالى

* Land outside the zemam & Governorates outside the valley .

* أراضي خارج الزمام ومحافظات خارج الوادى .

Source : Economic Affairs Sector .

المصدر : قطاع الشؤون الاقتصادية .

Table (12) Cont.

تابع جدول (١٢)

Cropped Area of Winter Field Crops & Vegetables

المساحة المحصولية للمحاصيل الحقلية والخضر الشتوية

For agriculture year, 2020/2021

للسنة الزراعية ٢٠٢٠/٢٠٢١

(Area / Fed.)

(المساحة / فدان)

Governorates	Onion البصل			Flax الكتان			المحافظات
	جملة Total	أراضي جديدة * New Land	أراضي قديمة Old Land	جملة Total	أراضي جديدة * New Land	أراضي قديمة Old Land	
Alexandria	151	146	5	-	-	-	الأسكندرية
Behera	13149	4000	9149	282	-	282	البحيرة
Gharbia	49982	-	49982	1372	-	1372	الغربية
Kafr-El Sheikh	3585	-	3585	1412	-	1412	كفر الشيخ
Dakahlia	28447	-	28447	2220	9	2211	الدقهلية
Damietta	3176	422	2754	633	-	633	دمياط
Sharkia	20356	2568	17788	363	-	363	الشرقية
Ismailia	3911	3536	375	-	-	-	الإسماعيلية
Port Said	42	42	-	-	-	-	بور سعيد
Suez	519	183	336	-	-	-	السويس
Menoufia	1161	-	1161	6	-	6	المنوفية
Qalyoubia	12088	-	12088	-	-	-	القليوبية
Cairo	7	-	7	-	-	-	القاهرة
Lower Egypt	136574	10897	125677	6288	9	6279	جملة الوجه البحرى
Giza	5626	1710	3916	-	-	-	الجيزة
Beni Suef	17832	6627	11205	-	-	-	بنى سويف
Fayoum	11145	-	11145	-	-	-	الفيوم
Menia	4746	2518	2228	-	-	-	المنيا
Middle Egypt	39349	10855	28494	-	-	-	جملة مصر الوسطى
Assuit	5655	2481	3174	-	-	-	أسيوط
Suhag	19925	11476	8449	-	-	-	سوهاج
Qena	5296	4774	522	-	-	-	قنا
Luxor	997	576	421	-	-	-	الأقصر
Aswan	2087	1842	245	-	-	-	أسوان
Upper Egypt	33960	21149	12811	-	-	-	جملة مصر العليا
Inside the valley	209883	42901	166982	6288	9	6279	إجمالى داخل الوادى
New Valley	5688	5688	-	-	-	-	الوادى الجديد
Matruh	1237	1237	-	-	-	-	مطروح
North Sinai	22	22	-	-	-	-	شمال سيناء
South Sinai	34	34	-	-	-	-	جنوب سيناء
Noubaria	14301	14301	-	78	78	-	النوبارية
Outside the valley	21282	21282	-	78	78	-	إجمالى خارج الوادى
Total	231165	64183	166982	6366	87	6279	الإجمالى

* Land outside the zemam & Governorates outside the valley .

* أراضي خارج الزمام ومحافظات خارج الوادى .

Source : Economic Affairs Sector .

المصدر : قطاع الشؤون الاقتصادية .

Table (12) Cont.

تابع جدول (١٢)

Cropped Area of Winter Field Crops & Vegetables

المساحة المحصولية للمحاصيل الحقلية والخضر الشتوية

For agriculture year, 2020/2021

للسنة الزراعية ٢٠٢٠/٢٠٢١

(Area / Fed.)

(المساحة / فدان)

Governorates	Sugar Beet بنجر السكر			Garlic الثوم			المحافظات
	جملة Total	أراضي جديدة * New Land	أراضي قديمة Old Land	جملة Total	أراضي جديدة * New Land	أراضي قديمة Old Land	
Alexandria	8962	3819	5143	120	116	4	الأسكندرية
Behera	41164	5067	36097	1296	400	896	البحيرة
Gharbia	16836	-	16836	256	-	256	الغربية
Kafr-El Sheikh	152708	2737	149971	15	-	15	كفر الشيخ
Dakahlia	96022	27601	68421	2530	-	2530	الدقهلية
Damietta	6596	815	5781	202	-	202	دمياط
Sharkia	93868	40365	53503	601	106	495	الشرقية
Ismailia	12748	11620	1128	17	5	12	الإسماعيلية
Port Said	31518	31518	-	-	-	-	بور سعيد
Suez	-	-	-	216	62	154	السويس
Menoufia	2768	-	2768	173	-	173	المنوفية
Qalyoubia	417	-	417	462	-	462	القليوبية
Cairo	-	-	-	3	-	3	القاهرة
Lower Egypt	463607	123542	340065	5891	689	5202	جملة الوجه البحرى
Giza	2497	725	1772	1923	105	1818	الجيزة
Beni Suef	37064	1694	35370	17055	346	16709	بنى سويف
Fayoum	28014	-	28014	2167	-	2167	الفيوم
Menia	53629	8998	44631	7407	421	6986	المنيا
Middle Egypt	121204	11417	109787	28552	872	27680	جملة مصر الوسطى
Assuit	7017	948	6069	818	362	456	أسيوط
Suhag	190	171	19	562	280	282	سوهاج
Qena	20	18	2	115	22	93	قنا
Luxor	-	-	-	397	143	254	الأقصر
Aswan	-	-	-	1100	754	346	أسوان
Upper Egypt	7227	1137	6090	2992	1561	1431	جملة مصر العليا
Inside the valley	592038	136096	455942	37435	3122	34313	إجمالى داخل الوادى
New Valley	6551	6551	-	646	646	-	الوادى الجديد
Matruh	3962	3962	-	205	205	-	مطروح
North Sinai	-	-	-	-	-	-	شمال سيناء
South Sinai	-	-	-	5	5	-	جنوب سيناء
Noubaria	80220	80220	-	6300	6300	-	النوبارية
Outside the valley	90733	90733	-	7156	7156	-	إجمالى خارج الوادى
Total	682771	226829	455942	44591	10278	34313	الإجمالى

* Land outside the zemam & Governorates outside the valley .

* أراضي خارج الزمام ومحافظات خارج الوادى.

Source : Economic Affairs Sector .

المصدر : قطاع الشؤون الاقتصادية.

Table (12) Cont.

تابع جدول (١٢)

Cropped Area of Winter Field Crops & Vegetables

المساحة المحصولية للمحاصيل الحقلية والخضر الشتوية

For agriculture year, 2020/2021

للسنة الزراعية ٢٠٢٠/٢٠٢١

(Area / Fed.)

(المساحة / فدان)

Governorates	Tomato الطماطم			Potatoes البطاطس			المحافظات
	جملة Total	أراضي جديدة * New Land	أراضي قديمة Old Land	جملة 10739	أراضي جديدة * New Land	أراضي قديمة Old Land	
Alexandria	3996	804	3192	18300	4484	13816	الأسكندرية
Behera	7166	6000	1166	38226	7500	30726	البحيرة
Gharbia	35	-	35	10740	-	10740	الغربية
Kafr-El Sheikh	4093	154	3939	1817	-	1817	كفر الشيخ
Dakahlia	4027	3933	94	49708	-	49708	الدقهلية
Damietta	933	-	933	11301	-	11301	دمياط
Sharkia	20670	8215	12455	5340	-	5340	الشرقية
Ismailia	15154	6814	8340	8327	7302	1025	الإسماعيلية
Port Said	25	25	-	150	150	-	بور سعيد
Suez	911	355	556	-	-	-	السويس
Menoufia	69	-	69	27874	-	27874	المنوفية
Qalyoubia	197	-	197	1821	-	1821	القليوبية
Cairo	101	78	23	20	-	20	القاهرة
Lower Egypt	57377	26378	30999	173624	19436	154188	جملة الوجه البحرى
Giza	8119	2130	5989	17340	950	16390	الجيزة
Beni Suef	11329	8768	2561	16650	255	16395	بنى سويف
Fayoum	10387	4020	6367	-	-	-	الفيوم
Menia	10099	5197	4902	28858	-	28858	المنيا
Middle Egypt	39934	20115	19819	62848	1205	61643	جملة مصر الوسطى
Assuit	8132	4952	3180	433	45	388	أسيوط
Suhag	13825	10265	3560	3682	240	3442	سوهاج
Qena	4374	4122	252	8	-	8	قنا
Luxor	9227	8227	1000	4	-	4	الأقصر
Aswan	2434	2317	117	1613	1611	2	أسوان
Upper Egypt	37992	29883	8109	5740	1896	3844	جملة مصر العليا
Inside the valley	135303	76376	58927	242212	22537	219675	إجمالى داخل الوادى
New Valley	200	200	-	78203	78203	-	الوادى الجديد
Matruh	4750	4750	-	1875	1875	-	مطروح
North Sinai	251	251	-	-	-	-	شمال سيناء
South Sinai	67	67	-	13	13	-	جنوب سيناء
Noubaria	34355	34355	-	31487	31487	-	النوبارية
Outside the valley	39623	39623	-	111578	111578	-	إجمالى خارج الوادى
Total	174926	115999	58927	353790	134115	219675	الإجمالى

* Land outside the zemam & Governorates outside the valley .

* أراضي خارج الزمام ومحافظات خارج الوادى.

Source : Economic Affairs Sector .

المصدر : قطاع الشؤون الاقتصادية.

Table (12) Cont.

تابع جدول (١٢)

Cropped Area of Winter Field Crops & Vegetables

المساحة المحصولية للمحاصيل الحقلية والخضر الشتوية

For agriculture year, 2020/2021

للسنة الزراعية ٢٠٢٠/٢٠٢١

(Area / Fed.)

(المساحة / فدان)

Governorates	Other Crops المحاصيل الأخرى			Other Vegetables الخضروات الأخرى			المحافظات
	جملة Total	أراضي جديدة * New Land	أراضي قديمة Old Land	جملة Total	أراضي جديدة * New Land	أراضي قديمة Old Land	
Alexandria	21	21	-	18706	9967	8739	الأسكندرية
Behera	1613	-	1613	68226	13400	54826	البحيرة
Gharbia	1544	-	1544	15874	-	15874	الغربية
Kafr-El Sheikh	3960	-	3960	14144	371	13773	كفر الشيخ
Dakahlia	344	284	60	19834	2215	17619	الدقهلية
Damietta	37	-	37	1930	-	1930	دمياط
Sharkia	45	-	45	35601	7283	28318	الشرقية
Ismailia	630	220	410	32276	8828	23448	الإسماعيلية
Port Said	90	90	-	282	282	-	بور سعيد
Suez	44	44	-	1970	473	1497	السويس
Menoufia	403	-	403	28373	-	28373	المنوفية
Qalyoubia	224	-	224	11611	-	11611	القليوبية
Cairo	67	-	67	356	258	98	القاهرة
Lower Egypt	9022	659	8363	249183	43077	206106	جملة الوجه البحرى
Giza	803	-	803	34592	5697	28895	الجيزة
Beni Suef	12113	2010	10103	7664	2169	5495	بنى سويف
Fayoum	17714	1830	15884	4944	254	4690	الفيوم
Menia	16604	6185	10419	9022	1352	7670	المنيا
Middle Egypt	47234	10025	37209	56222	9472	46750	جملة مصر الوسطى
Assuit	2531	415	2116	2498	1276	1222	أسيوط
Suhag	10	-	10	2445	734	1711	سوهاج
Qena	1253	352	901	2354	1340	1014	قنا
Luxor	-	-	-	3620	2626	994	الأقصر
Aswan	14262	13420	842	7269	6645	624	أسوان
Upper Egypt	18056	14187	3869	18186	12621	5565	جملة مصر العليا
Inside the valley	74312	24871	49441	323591	65170	258421	إجمالى داخل الوادى
New Valley	6145	6145	-	744	744	-	الوادى الجديد
Matruh	-	-	-	6024	6024	-	مطروح
Red Sea	90	90	-	9	9	-	البحر الأحمر
North Sinai	18	18	-	326	326	-	شمال سيناء
South Sinai	15	15	-	146	146	-	جنوب سيناء
Noubaria	1708	1708	-	95737	95737	-	النوبارية
Outside the valley	7976	7976	-	102986	102986	-	إجمالى خارج الوادى
Total	82288	32847	49441	426577	168156	258421	الإجمالى

* Land outside the zemam & Governorates outside the valley .

* أراضي خارج الزمام ومحافظات خارج الوادى.

Source : Economic Affairs Sector .

المصدر : قطاع الشؤون الاقتصادية.

Table (12) Cont.

تابع جدول (١٢)

Cropped Area of Winter Field Crops & Vegetables

المساحة المحصولية للمحاصيل الحقلية والخضر الشتوية

For agriculture year, 2020/2021

للسنة الزراعية ٢٠٢٠/٢٠٢١

(Area / Fed.)

(المساحة / فدان)

Governorates	Total of Winter إجمالي الشتوى			المحافظات
	جملة Total	أراضى جديدة * New Land	أراضى قديمة Old Land	
Alexandria	139850	69965	69885	الأسكندرية
Behera	752455	64777	687678	البحيرة
Gharbia	351469	-	351469	الغربية
Kafr-El Sheikh	531160	7826	523334	كفر الشيخ
Dakahlia	630964	59713	571251	الدقهلية
Damietta	104515	3654	100861	دمياط
Sharkia	745438	112690	632748	الشرقية
Ismailia	148362	74816	73546	الإسماعيلية
Port Said	59746	59746	-	بور سعيد
Suez	13161	3651	9510	السويس
Menoufia	301731	-	301731	المنوفية
Qalyoubia	120691	-	120691	القليوبية
Cairo	886	336	550	القاهرة
Lower Egypt	3900428	457174	3443254	جملة الوجه البحرى
Giza	143590	18659	124931	الجيزة
Beni Suef	303736	34176	269560	بنى سويف
Fayoum	336699	6104	330595	الفيوم
Menia	452352	61919	390433	المنيا
Middle Egypt	1236377	120858	1115519	جملة مصر الوسطى
Assuit	311931	31617	280314	أسيوط
Suhag	331567	37293	294274	سوهاج
Qena	137361	45923	91438	قنا
Luxor	61120	31313	29807	الأقصر
Aswan	145732	126175	19557	أسوان
Upper Egypt	987711	272321	715390	جملة مصر العليا
Inside the valley	6124516	850353	5274163	إجمالى داخل الوادى
New Valley	393747	393747	-	الوادى الجديد
Matruh	349228	349228	-	مطروح
Red Sea	99	99	-	البحر الأحمر
North Sinai	1271	1271	-	شمال سيناء
South Sinai	1517	1517	-	جنوب سيناء
Noubaria	454786	454786	-	النوبارية
Outside the valley	1200648	1200648	-	إجمالى خارج الوادى
Total	7325164	2051001	5274163	الإجمالى

* Land outside the zemam & Governorates outside the valley .

* أراضى خارج الزمام ومحافظات خارج الوادى .

Source : Economic Affairs Sector .

المصدر : قطاع الشؤون الاقتصادية .

Table (13)

Cropped Area of Summer Field Crops & Vegetables

For agriculture year, 2020/2021

(Area / Fed.)

جدول (١٣)

المساحة المحصولية للمحاصيل الحقلية والخضر الصيفية

للسنة الزراعية ٢٠٢٠/٢٠٢١

(المساحة / فدان)

Governorates	Sorghum الذرة الرفيعة			Maize(White) الذرة الشامية (البيضاء)			المحافظات
	جملة Total	أراضي جديدة * New Land	أراضي قديمة Old Land	جملة Total	أراضي جديدة * New Land	أراضي قديمة Old Land	
Alexandria	-	-	-	28117	13322	14795	الأسكندرية
Behera	-	-	-	112443	1700	110743	البحيرة
Gharbia	-	-	-	38764	-	38764	الغربية
Kafr-El Sheikh	-	-	-	52781	280	52501	كفر الشيخ
Dakahlia	-	-	-	55374	2209	53165	الدقهلية
Damietta	-	-	-	575	-	575	دمياط
Sharkia	-	-	-	167015	17556	149459	الشرقية
Ismailia	-	-	-	19715	3847	15868	الإسماعيلية
Port Said	-	-	-	7411	7411	-	بور سعيد
Suez	-	-	-	2439	272	2167	السويس
Menoufia	-	-	-	112696	-	112696	المنوفية
Qalyoubia	-	-	-	50629	-	50629	القليوبية
Cairo	-	-	-	61	-	61	القاهرة
Lower Egypt	-	-	-	648020	46597	601423	جملة الوجه البحرى
Giza	1095	555	540	43776	2544	41232	الجيزة
Beni Suef	4714	980	3734	123122	11294	111828	بنى سويف
Fayoum	135843	-	135843	71863	-	71863	الفيوم
Menia	15285	2345	12940	206476	6774	199702	المنيا
Middle Egypt	156937	3880	153057	445237	20612	424625	جملة مصر الوسطى
Assuit	61998	6419	55579	144005	6415	137590	أسيوط
Suhag	87963	8085	79878	148482	4420	144062	سوهاج
Qena	37425	2824	34601	13994	2343	11651	قنا
Luxor	3716	860	2856	705	257	448	الأقصر
Aswan	6389	3142	3247	846	754	92	أسوان
Upper Egypt	197491	21330	176161	308032	14189	293843	جملة مصر العليا
Inside the valley	354428	25210	329218	1401289	81398	1319891	إجمالى داخل الوادى
New Valley	3178	3178	-	4849	4849	-	الوادى الجديد
Matruh	-	-	-	1300	1300	-	مطروح
North Sinai	-	-	-	-	-	-	شمال سيناء
Noubaria	-	-	-	23320	23320	-	النوبارية
Outside the valley	3178	3178	-	29469	29469	-	إجمالى خارج الوادى
Total	357606	28388	329218	1430758	110867	1319891	الإجمالى

* Land outside the zemam & Governorates outside the valley .

* أراضي خارج الزمام ومحافظات خارج الوادى.

Source : Economic Affairs Sector .

المصدر : قطاع الشؤون الاقتصادية.

Table (13) Cont.

تابع جدول (١٣)

Cropped Area of Summer Field Crops & Vegetables

المساحة المحصولية للمحاصيل الحقلية والخضر الصيفية

For agriculture year, 2020/2021

للسنة الزراعية ٢٠٢٠/٢٠٢١

(Area / Fed.)

(المساحة / فدان)

Governorates	Corn الذرة الصفراء			Rice الأرز			المحافظات
	جملة Total	أراضي جديدة * New Land	أراضي قديمة Old Land	جملة Total	أراضي جديدة * New Land	أراضي قديمة Old Land	
Alexandria	45549	21947	23602	2658	-	2658	الأسكندرية
Behera	79117	2914	76203	180648	-	180648	البحيرة
Gharbia	36035	-	36035	77217	-	77217	الغربية
Kafr-El Sheikh	36339	400	35939	251857	3451	248406	كفر الشيخ
Dakahlia	41078	1020	40058	294513	38284	256229	الدقهلية
Damietta	30	-	30	46000	-	46000	دمياط
Sharkia	84537	7732	76805	213487	29820	183667	الشرقية
Ismailia	26250	8070	18180	3923	369	3554	الإسماعيلية
Port Said	-	-	-	31499	31499	-	بور سعيد
Suez	1669	2	1667	5	-	5	السويس
Menoufia	70761	-	70761	-	-	-	المنوفية
Qalyoubia	23810	-	23810	910	-	910	القليوبية
Lower Egypt	445175	42085	403090	1102717	103423	999294	جملة الوجه البحرى
Giza	6228	631	5597	-	-	-	الجيزة
Beni Suef	24319	5815	18504	275	-	275	بنى سويف
Fayoum	40506	-	40506	1814	-	1814	الفيوم
Menia	69668	996	68672	-	-	-	المنيا
Middle Egypt	140721	7442	133279	2089	-	2089	جملة مصر الوسطى
Assuit	75521	3387	72134	-	-	-	أسيوط
Suhag	21396	1045	20351	-	-	-	سوهاج
Qena	21829	1926	19903	-	-	-	قنا
Luxor	15299	3169	12130	-	-	-	الأقصر
Aswan	9640	4491	5149	-	-	-	أسوان
Upper Egypt	143685	14018	129667	-	-	-	جملة مصر العليا
Inside the valley	729581	63545	666036	1104806	103423	1001383	إجمالى داخل الوادى
New Valley	32428	32428	-	-	-	-	الوادى الجديد
Matruh	12097	12097	-	-	-	-	مطروح
Noubaria	42060	42060	-	56	56	-	النوبارية
Outside the valley	86585	86585	-	56	56	-	إجمالى خارج الوادى
Total	816166	150130	666036	1104862	103479	1001383	الإجمالى

* Land outside the zemam & Governorates outside the valley .

* أراضي خارج الزمام ومحافظات خارج الوادى.

Source : Economic Affairs Sector .

المصدر : قطاع الشؤون الاقتصادية.

Table (13) Cont.

تابع جدول (١٣)

Cropped Area of Summer Field Crops & Vegetables

المساحة المحصولية للمحاصيل الحقلية والخضر الصيفية

For agriculture year, 2020/2021

للسنة الزراعية ٢٠٢٠/٢٠٢١

(Area / Fed.)

(المساحة / فدان)

Governorates	Sesame السمسم			Peanuts الفول السوداني			المحافظات
	جملة Total	أراضي جديدة * New Land	أراضي قديمة Old Land	جملة Total	أراضي جديدة * New Land	أراضي قديمة Old Land	
Alexandria	2142	1874	268	-	-	-	الأسكندرية
Behera	11342	2500	8842	6928	1700	5228	البحيرة
Gharbia	1187	-	1187	-	-	-	الغربية
Kafr-El Sheikh	799	-	799	55	-	55	كفر الشيخ
Dakahlia	222	-	222	-	-	-	الدقهلية
Damietta	24	-	24	-	-	-	دمياط
Sharkia	16777	1401	15376	23063	2910	20153	الشرقية
Ismailia	5581	2444	3137	12858	7898	4960	الإسماعيلية
Port Said	450	450	-	-	-	-	بور سعيد
Suez	563	137	426	77	77	-	السويس
Menoufia	-	-	-	264	-	264	المنوفية
Qalyoubia	144	-	144	265	-	265	القليوبية
Cairo	15	-	15	-	-	-	القاهرة
Lower Egypt	39246	8806	30440	43510	12585	30925	جملة الوجه البحرى
Giza	5092	1230	3862	1818	497	1321	الجيزة
Beni Suef	5448	2015	3433	1196	1100	96	بنى سويف
Fayoum	2406	-	2406	-	-	-	الفيوم
Menia	10298	4743	5555	11841	6645	5196	المنيا
Middle Egypt	23244	7988	15256	14855	8242	6613	جملة مصر الوسطى
Assuit	870	302	568	919	355	564	أسيوط
Suhag	1517	988	529	1594	1112	482	سوهاج
Qena	527	50	477	22	2	20	قنا
Luxor	330	152	178	54	30	24	الأقصر
Aswan	7617	7550	67	719	718	1	أسوان
Upper Egypt	10861	9042	1819	3308	2217	1091	جملة مصر العليا
Inside the valley	73351	25836	47515	61673	23044	38629	إجمالى داخل الوادى
New Valley	333	333	-	48488	48488	-	الوادى الجديد
Matruh	884	884	-	178	178	-	مطروح
Noubaria	15820	15820	-	54985	54985	-	النوبارية
Outside the valley	17037	17037	-	103651	103651	-	إجمالى خارج الوادى
Total	90388	42873	47515	165324	126695	38629	الإجمالى

* Land outside the zemam & Governorates outside the valley .

* أراضي خارج الزمام ومحافظات خارج الوادى.

Source : Economic Affairs Sector .

المصدر : قطاع الشؤون الاقتصادية.

Table (13) Cont.

تابع جدول (١٣)

Cropped Area of Summer Field Crops & Vegetables

المساحة المحصولية للمحاصيل الحقلية والخضر الصيفية

For agriculture year, 2020/2021

للسنة الزراعية ٢٠٢٠/٢٠٢١

(Area / Fed.)

(المساحة / فدان)

Governorates	Sunflower عباد الشمس			Soybeans فول الصويا			المحافظات
	جملة Total	أراضي جديدة * New Land	أراضي قديمة Old Land	جملة Total	أراضي جديدة * New Land	أراضي قديمة Old Land	
Alexandria	1218	684	534	-	-	-	الأسكندرية
Behera	4545	500	4045	32	-	32	البحيرة
Gharbia	41	-	41	370	-	370	الغربية
Kafr-El Sheikh	-	-	-	169	22	147	كفر الشيخ
Dakahlia	69	-	69	7186	-	7186	الدقهلية
Damietta	7	-	7	24	-	24	دمياط
Sharkia	4596	446	4150	408	-	408	الشرقية
Ismailia	-	-	-	4	-	4	الإسماعيلية
Port Said	664	664	-	-	-	-	بور سعيد
Menoufia	-	-	-	13	-	13	المنوفية
Qalyoubia	-	-	-	131	-	131	القليوبية
Lower Egypt	11140	2294	8846	8337	22	8315	جملة الوجه البحرى
Giza	12	-	12	-	-	-	الجيزة
Beni Suef	390	-	390	3970	10	3960	بنى سويف
Fayoum	3385	-	3385	-	-	-	الفيوم
Menia	1686	100	1586	33936	104	33832	المنيا
Middle Egypt	5473	100	5373	37906	114	37792	جملة مصر الوسطى
Assuit	150	-	150	2179	-	2179	أسيوط
Suhag	14	-	14	414	7	407	سوهاج
Luxor	-	-	-	4	-	4	الاقصر
Upper Egypt	164	-	164	2597	7	2590	جملة مصر العليا
Inside the valley	16777	2394	14383	48840	143	48697	إجمالى داخل الوادى
New Valley	755	755	-	32	32	-	الوادى الجديد
Matruh	4	4	-	-	-	-	مطروح
Noubaria	3480	3480	-	180	180	-	النوبارية
Outside the valley	4239	4239	-	212	212	-	إجمالى خارج الوادى
Total	21016	6633	14383	49052	355	48697	الإجمالى

* Land outside the zema & Governorates outside the valley .

* أراضي خارج الزمام ومحافظات خارج الوادى.

Publisher : Economic Affairs Sector .

الناشر : قطاع الشؤون الاقتصادية.

Table (13) Cont.

تابع جدول (١٣)

Cropped Area of Summer Field Crops & Vegetables

المساحة المحصولية للمحاصيل الحقلية والخضر الصيفية

For agriculture year, 2020/2021

للسنة الزراعية ٢٠٢٠/٢٠٢١

(Area / Fed.)

(المساحة / فدان)

Governorates	Potatoes البطاطس			Onion البصل			المحافظات
	جملة Total	أراضي جديدة * New Land	أراضي قديمة Old Land	جملة Total	أراضي جديدة * New Land	أراضي قديمة Old Land	
Alexandria	14591	11290	3301	-	-	-	الأسكندرية
Behera	30472	4671	25801	61	-	61	البحيرة
Gharbia	14904	-	14904	-	-	-	الغربية
Kafr-El Sheikh	193	-	193	-	-	-	كفر الشيخ
Dakahlia	13290	-	13290	84	-	84	الدقهلية
Damietta	614	-	614	252	-	252	دمياط
Sharkia	1740	-	1740	-	-	-	الشرقية
Ismailia	512	450	62	240	200	40	الإسماعيلية
Suez	-	-	-	50	50	-	السويس
Menoufia	14668	-	14668	35	-	35	المنوفية
Qalyoubia	7246	-	7246	-	-	-	القليوبية
Cairo	8	-	8	20	-	20	القاهرة
Lower Egypt	98238	16411	81827	742	250	492	جملة الوجه البحرى
Giza	7038	356	6682	1826	1014	812	الجيزة
Beni Suef	759	-	759	-	-	-	بنى سويف
Menia	4862	-	4862	-	-	-	المنيا
Middle Egypt	12659	356	12303	1826	1014	812	جملة مصر الوسطى
Assuit	417	-	417	-	-	-	أسيوط
Aswan	710	710	-	-	-	-	أسوان
Upper Egypt	1127	710	417	-	-	-	جملة مصر العليا
Inside the valley	112024	17477	94547	2568	1264	1304	إجمالى داخل الوادى
New Valley	3900	3900	-	-	-	-	الوادى الجديد
Matruh	1344	1344	-	-	-	-	مطروح
Noubaria	26615	26615	-	1685	1685	-	النوبارية
Outside the valley	31859	31859	-	1685	1685	-	إجمالى خارج الوادى
Total	143883	49336	94547	4253	2949	1304	الإجمالى

* Land outside the zeam & Governorates outside the valley .

* أراضي خارج الزمام ومحافظات خارج الوادى .

Source : Economic Affairs Sector .

المصدر : قطاع الشؤون الاقتصادية .

Table (13) Cont.

تابع جدول (١٣)

Cropped Area of Summer Field Crops & Vegetables

المساحة المحصولية للمحاصيل الحقلية والخضر الصيفية

For agriculture year, 2020/2021

للسنة الزراعية ٢٠٢٠/٢٠٢١

(Area / Fed.)

(المساحة / فدان)

Governorates	Other Vegetables الخضروات الأخرى			Tomato الطماطم			المحافظات
	جملة Total	أراضي جديدة * New Land	أراضي قديمة Old Land	جملة Total	أراضي جديدة * New Land	أراضي قديمة Old Land	
Alexandria	23441	15530	7911	35425	22332	13093	الأسكندرية
Behera	122600	11450	111150	14970	5700	9270	البحيرة
Gharbia	15757	-	15757	297	-	297	الغربية
Kafr-El Sheikh	77472	8586	68886	1321	60	1261	كفر الشيخ
Dakahlia	54639	18666	35973	1761	1400	361	الدقهلية
Damietta	21206	-	21206	1716	-	1716	دمياط
Sharkia	89460	31024	58436	10617	8114	2503	الشرقية
Ismailia	18990	6967	12023	4692	1779	2913	الإسماعيلية
Port Said	3377	3377	-	334	334	-	بور سعيد
Suez	2218	657	1561	687	267	420	السويس
Menoufia	21236	-	21236	34	-	34	المنوفية
Qalyoubia	3916	-	3916	410	-	410	القليوبية
Cairo	230	148	82	86	55	31	القاهرة
Lower Egypt	454542	96405	358137	72350	40041	32309	جملة الوجه البحرى
Giza	29474	4373	25101	6951	2026	4925	الجيزة
Beni Suef	9498	6690	2808	4803	3034	1769	بنى سويف
Fayoum	5771	-	5771	1893	-	1893	الفيوم
Menia	15939	7306	8633	12040	4725	7315	المنيا
Middle Egypt	60682	18369	42313	25687	9785	15902	جملة مصر الوسطى
Assuit	3656	1864	1792	2132	1314	818	أسيوط
Suhag	4149	2317	1832	1621	830	791	سوهاج
Qena	3641	838	2803	35	-	35	قنا
Luxor	3005	1441	1564	312	150	162	الأقصر
Aswan	2992	2319	673	166	166	-	أسوان
Upper Egypt	17443	8779	8664	4266	2460	1806	جملة مصر العليا
Inside the valley	532667	123553	409114	102303	52286	50017	إجمالى داخل الوادى
New Valley	7019	7019	-	200	200	-	الوادى الجديد
Matruh	14299	14299	-	15591	15591	-	مطروح
North Sinai	243	243	-	212	212	-	شمال سيناء
South Sinai	146	146	-	41	41	-	جنوب سيناء
Noubaria	85623	85623	-	47686	47686	-	النوبارية
Outside the valley	107330	107330	-	63730	63730	-	إجمالى خارج الوادى
Total	639997	230883	409114	166033	116016	50017	الإجمالى

* Land outside the zemam & Governorates outside the valley .

* أراضي خارج الزمام ومحافظات خارج الوادى.

Source : Economic Affairs Sector .

المصدر : قطاع الشؤون الاقتصادية.

Table (13) Cont.

Cropped Area of Summer Field Crops & Vegetables

For agriculture year, 2020/2021

(Area / Fed.)

تابع جدول (١٣)

المساحة المحصولية للمحاصيل الحقلية والخضر الصيفية

للسنة الزراعية ٢٠٢٠/٢٠٢١

(المساحة / فدان)

Governorates	Other Crops المحاصيل الأخرى			Cotton القطن			المحافظات
	جملة Total	أراضي جديدة * New Land	أراضي قديمة Old Land	جملة Total	أراضي جديدة * New Land	أراضي قديمة Old Land	
Alexandria	5202	1562	3640	950	-	950	الأسكندرية
Behera	189673	68	189605	26446	-	26446	البحيرة
Gharbia	130712	-	130712	12134	-	12134	الغربية
Kafr-El Sheikh	22310	624	21686	85458	981	84477	كفر الشيخ
Dakahlia	57817	-	57817	45866	12205	33661	الدقهلية
Damietta	24141	-	24141	7940	29	7911	دمياط
Sharkia	74364	10900	63464	36701	9254	27447	الشرقية
Ismailia	16937	12581	4356	1629	1200	429	الإسماعيلية
Port Said	13214	13214	-	2704	2704	-	بور سعيد
Suez	2821	354	2467	-	-	-	السويس
Menoufia	77184	-	77184	1646	-	1646	المنوفية
Qalyoubia	37795	-	37795	6	-	6	القليوبية
Cairo	320	109	211	-	-	-	القاهرة
Lower Egypt	652490	39412	613078	221480	26373	195107	جملة الوجه البحرى
Giza	15369	-	15369	-	-	-	الجيزة
Beni Suef	52779	9382	43397	4789	-	4789	بنى سويف
Fayoum	101892	9251	92641	8943	-	8943	الفيوم
Menia	28300	24526	3774	185	-	185	المنيا
Middle Egypt	198340	43159	155181	13917	-	13917	جملة مصر الوسطى
Assuit	26138	12616	13522	1547	-	1547	أسيوط
Suhag	36201	10921	25280	74	-	74	سوهاج
Qena	4173	1397	2776	-	-	-	قنا
Luxor	35289	20238	15051	-	-	-	الأقصر
Aswan	51433	42674	8759	-	-	-	أسوان
Upper Egypt	153234	87846	65388	1621	-	1621	جملة مصر العليا
Inside the valley	1004064	170417	833647	237018	26373	210645	إجمالى داخل الوادى
New Valley	109859	109859	-	-	-	-	الوادى الجديد
Red Sea	90	90	-	-	-	-	البحر الأحمر
South Sinai	9	9	-	-	-	-	جنوب سيناء
Noubaria	85464	85464	-	700	700	-	النوبارية
Outside the valley	195422	195422	-	700	700	-	إجمالى خارج الوادى
Total	1199486	365839	833647	237718	27073	210645	الإجمالى

* Land outside the zema & Governorates outside the valley .

* أراضي خارج الزمام ومحافظات خارج الوادى.

Source : Economic Affairs Sector .

المصدر : قطاع الشؤون الاقتصادية.

Table (13) Cont.

تابع جدول (١٣)

Cropped Area of Summer Field Crops & Vegetables

المساحة المحصولية للمحاصيل الحقلية والخضر الصيفية

For agriculture year, 2020/2021

للسنة الزراعية ٢٠٢٠/٢٠٢١

(Area / Fed.)

(المساحة / فدان)

Governorates	Total of Summer إجمالي الصيفى			المحافظات
	جملة Total	أراضى جديدة * New Land	أراضى قديمة Old Land	
Alexandria	159293	88541	70752	الأسكندرية
Behera	779277	31203	748074	البحيرة
Gharbia	327418	-	327418	الغربية
Kafr-El Sheikh	528754	14404	514350	كفر الشيخ
Dakahlia	571899	73784	498115	الدقهلية
Damietta	102529	29	102500	دمياط
Sharkia	722765	119157	603608	الشرقية
Ismailia	111331	45805	65526	الإسماعيلية
Port Said	59653	59653	-	بور سعيد
Suez	10529	1816	8713	السويس
Menoufia	298537	-	298537	المنوفية
Qalyoubia	125262	-	125262	القليوبية
Cairo	740	312	428	القاهرة
Lower Egypt	3797987	434704	3363283	جملة الوجه البحرى
Giza	118679	13226	105453	الجيزة
Beni Suef	236062	40320	195742	بنى سويف
Fayoum	374316	9251	365065	الفيوم
Menia	410516	58264	352252	المنيا
Middle Egypt	1139573	121061	1018512	جملة مصر الوسطى
Assuit	319532	32672	286860	أسيوط
Suhag	303425	29725	273700	سوهاج
Qena	81650	9380	72270	قنا
Luxor	58710	26297	32413	الأقصر
Aswan	80512	62524	17988	أسوان
Upper Egypt	843829	160598	683231	جملة مصر العليا
Inside the valley	5781389	716363	5065026	إجمالى داخل الوادى
New Valley	211041	211041	-	الوادى الجديد
Matruh	45697	45697	-	مطروح
Red Sea	90	90	-	البحر الأحمر
North Sinai	455	455	-	شمال سيناء
South Sinai	196	196	-	جنوب سيناء
Noubaria	387674	387674	-	النوبارية
Outside the valley	645153	645153	-	إجمالى خارج الوادى
Total	6426542	1361516	5065026	الإجمالى

* Land outside the zemam & Governorates outside the valley .

* أراضى خارج الزمام ومحافظات خارج الوادى .

Source : Economic Affairs Sector .

المصدر : قطاع الشؤون الاقتصادية .

Table (14)

Cropped Area of Nili Field Crops & Vegetables

المساحة المحصولية للمحاصيل الحقلية والخضر النيلية

For agriculture year, 2020/2021

للسنة الزراعية ٢٠٢٠/٢٠٢١

(Area / Fed.)

(المساحة / فدان)

Governorates	الذرة الرفيعة Sorghum			الذرة الشامية (البيضاء) Maize(White)			المحافظات
	جملة Total	أراضي جديدة * New Land	أراضي قديمة Old Land	جملة Total	أراضي جديدة * New Land	أراضي قديمة Old Land	
Alexandria	-	-	-	1395	120	1275	الأسكندرية
Behera	-	-	-	4871	-	4871	البحيرة
Dakahlia	-	-	-	35172	-	35172	الدقهلية
Sharkia	-	-	-	125	-	125	الشرقية
Suez	-	-	-	213	-	213	السويس
Lower Egypt	-	-	-	41776	120	41656	جملة الوجه البحرى
Giza	-	-	-	8414	600	7814	الجيزة
Beni Suef	839	-	839	30187	-	30187	بنى سويف
Fayoum	-	-	-	5870	-	5870	الفيوم
Middle Egypt	839	-	839	44471	600	43871	جملة مصر الوسطى
Qena	76	63	13	1619	433	1186	قنا
Luxor	251	-	251	633	-	633	الأقصر
Upper Egypt	327	63	264	2252	433	1819	جملة مصر العليا
Inside the valley	1166	63	1103	88499	1153	87346	إجمالى داخل الوادى
New Valley	180	180	-	32583	32583	-	الوادى الجديد
North Sinai	-	-	-	3	3	-	شمال سيناء
Noubaria	-	-	-	3343	3343	-	النوبارية
Outside the valley	180	180	-	35929	35929	-	إجمالى خارج الوادى
Total	1346	243	1103	124428	37082	87346	الإجمالى

* Land outside the zemam & Governorates outside the valley .

* أراضي خارج الزمام ومحافظات خارج الوادى .

Publisher : Economic Affairs Sector .

الناشر : قطاع الشؤون الاقتصادية .

Table (14) Cont.

Cropped Area of Nili Field Crops & Vegetables

For agriculture year, 2020/2021

(Area / Fed.)

تابع جدول (١٤)

المساحة المحصولية للمحاصيل الحقلية والخضر النيلية

للسنة الزراعية ٢٠٢٠/٢٠٢١

(المساحة / فدان)

Governorates	Onion البصل			Corn الذرة الصفراء			المحافظات
	جملة Total	أراضي جديدة * New Land	أراضي قديمة Old Land	جملة Total	أراضي جديدة * New Land	أراضي قديمة Old Land	
Alexandria	-	-	-	710	110	600	الأسكندرية
Behera	-	-	-	7933	-	7933	البحيرة
Gharbia	-	-	-	6677	-	6677	الغربية
Dakahlia	-	-	-	15160	-	15160	الدقهلية
Sharkia	-	-	-	116	-	116	الشرقية
Suez	-	-	-	127	-	127	السويس
Lower Egypt	-	-	-	30723	110	30613	جملة الوجه البحرى
Giza	-	-	-	1651	-	1651	الجيزة
Beni Suef	500	500	-	4707	-	4707	بنى سويف
Menia	8076	2035	6041	-	-	-	المنيا
Middle Egypt	8576	2535	6041	6358	-	6358	جملة مصر الوسطى
Assuit	1345	485	860	-	-	-	أسيوط
Qena	-	-	-	3381	-	3381	قنا
Upper Egypt	1345	485	860	3381	-	3381	جملة مصر العليا
Inside the valley	9921	3020	6901	40462	110	40352	إجمالى داخل الوادى
New Valley	85	85	-	-	-	-	الوادى الجديد
Noubaria	-	-	-	31482	31482	-	النوبارية
Outside the valley	85	85	-	31482	31482	-	إجمالى خارج الوادى
Total	10006	3105	6901	71944	31592	40352	الإجمالى

* Land outside the zemam & Governorates outside the valley .

* أراضي خارج الزمام ومحافظات خارج الوادى.

Source : Economic Affairs Sector .

المصدر : قطاع الشؤون الاقتصادية.

Table (14) Cont.

تابع جدول (١٤)

Cropped Area of Nili Field Crops & Vegetables

المساحة المحصولية للمحاصيل الحقلية والخضر النيلية

For agriculture year, 2020/2021

للسنة الزراعية ٢٠٢٠/٢٠٢١

(Area / Fed.)

(المساحة / فدان)

Governorates	Tomato الطماطم			Potatoes البطاطس			المحافظات
	جملة Total	أراضي جديدة * New Land	أراضي قديمة Old Land	جملة Total	أراضي جديدة * New Land	أراضي قديمة Old Land	
Alexandria	277	-	277	981	-	981	الأسكندرية
Behera	-	-	-	1486	-	1486	البحيرة
Gharbia	15	-	15	156	-	156	الغربية
Dakahlia	76	-	76	-	-	-	الدقهلية
Suez	22	-	22	-	-	-	السويس
Menoufia	-	-	-	38	-	38	المنوفية
Qalyoubia	35	-	35	-	-	-	القليوبية
Lower Egypt	425	-	425	2661	-	2661	جملة الوجه البحرى
Giza	4100	-	4100	800	800	-	الجيزة
Beni Suef	96	-	96	-	-	-	بنى سويف
Menia	1028	-	1028	-	-	-	المنيا
Middle Egypt	5224	-	5224	800	800	0	جملة مصر الوسطى
Assuit	-	-	-	1058	-	1058	أسيوط
Qena	4	-	4	-	-	-	قنا
Luxor	175	-	175	-	-	-	الأقصر
Upper Egypt	179	-	179	1058	-	1058	جملة مصر العليا
Inside the valley	5828	-	5828	4519	800	3719	إجمالى داخل الوادى
New Valley	42	42	-	360	360	-	الوادى الجديد
North Sinai	287	287	-	-	-	-	شمال سيناء
Noubaria	9780	9780	-	-	-	-	النوبارية
Outside the valley	10109	10109	-	360	360	-	إجمالى خارج الوادى
Total	15937	10109	5828	4879	1160	3719	الإجمالى

* Land outside the zemam & Governorates outside the valley .

* أراضي خارج الزمام ومحافظات خارج الوادى .

Source : Economic Affairs Sector .

المصدر : قطاع الشؤون الاقتصادية .

Table (14) Cont.

تابع جدول (١٤)

Cropped Area of Nili Field Crops & Vegetables

المساحة المحصولية للمحاصيل الحقلية والخضر النيلية

For agriculture year, 2020/2021

للسنة الزراعية ٢٠٢٠/٢٠٢١

(Area / Fed.)

(المساحة / فدان)

Governorates	Other Crops المحاصيل الأخرى			Other Vegetables الخضروات الأخرى			المحافظات
	جملة Total	أراضي جديدة * New Land	أراضي قديمة Old Land	جملة Total	أراضي جديدة * New Land	أراضي قديمة Old Land	
Alexandria	373	-	373	1512	-	1512	الأسكندرية
Gharbia	18118	-	18118	1671	-	1671	الغربية
Dakahlia	-	-	-	2512	534	1978	الدقهلية
Damietta	12585	12585	-	-	-	-	دمياط
Sharkia	-	-	-	1431	-	1431	الشرقية
Suez	4754	4396	358	76	-	76	السويس
Menoufia	-	-	-	6388	-	6388	المنوفية
Qalyoubia	-	-	-	169	-	169	القليوبية
Cairo	-	-	-	59	59	-	القاهرة
Lower Egypt	35830	16981	18849	13818	593	13225	جملة الوجه البحرى
Giza	-	-	-	8790	600	8190	الجيزة
Beni Suef	19957	16658	3299	175	-	175	بنى سويف
Fayoum	-	-	-	1534	-	1534	الفيوم
Middle Egypt	19957	16658	3299	10499	600	9899	جملة مصر الوسطى
Qena	16495	16361	134	167	21	146	قنا
Luxor	643	-	643	658	-	658	الأقصر
Upper Egypt	17138	16361	777	825	21	804	جملة مصر العليا
Inside the valley	72925	50000	22925	25142	1214	23928	إجمالى داخل الوادى
New Valley	15296	15296	-	925	925	-	الوادى الجديد
North Sinai	-	-	-	101	101	-	شمال سيناء
South Sinai	-	-	-	22	22	-	جنوب سيناء
Noubaria	209	209	-	8844	8844	-	النوبارية
Outside the valley	15505	15505	-	9892	9892	-	إجمالى خارج الوادى
Total	88430	65505	22925	35034	11106	23928	الإجمالى

* Land outside the zeamam & Governorates outside the valley .

* أراضي خارج الزمام ومحافظات خارج الوادى.

Source : Economic Affairs Sector .

المصدر : قطاع الشؤون الاقتصادية.

Table (14) Cont.

تابع جدول (١٤)

Cropped Area of Nili Field Crops & Vegetables

المساحة المحصولية للمحاصيل الحقلية والخضر النيلية

For agriculture year, 2020/2021

للسنة الزراعية ٢٠٢٠/٢٠٢١

(Area / Fed.)

(المساحة / فدان)

Governorates	Total of Nili إجمالي النيلى			المحافظات
	جملة Total	أراضى جديدة * New Land	أراضى قديمة Old Land	
Alexandria	5248	230	5018	الأسكندرية
Behera	14290	-	14290	البحيرة
Gharbia	26637	-	26637	الغربية
Dakahlia	52920	534	52386	الدقهلية
Damietta	12585	12585	-	دمياط
Sharkia	1672	-	1672	الشرقية
Suez	5192	4396	796	السويس
Menoufia	6426	-	6426	المنوفية
Qalyoubia	204	-	204	القليوبية
Cairo	59	59	-	القاهرة
Lower Egypt	125233	17804	107429	جملة الوجه البحرى
Giza	23755	2000	21755	الجيزة
Beni Suef	56461	17158	39303	بنى سويف
Fayoum	8432	-	8432	الفيوم
Menia	8076	2035	6041	المنيا
Middle Egypt	96724	21193	75531	جملة مصر الوسطى
Assuit	2403	485	1918	أسيوط
Qena	21742	16878	4864	قنا
Luxor	2360	-	2360	الأقصر
Upper Egypt	26505	17363	9142	جملة مصر العليا
Inside the valley	248462	56360	192102	إجمالى داخل الوادى
New Valley	49471	49471	-	الوادى الجديد
North Sinai	391	391	-	شمال سيناء
South Sinai	22	22	-	جنوب سيناء
Noubaria	53658	53658	-	النوبارية
Outside the valley	103542	103542	-	إجمالى خارج الوادى
Total	352004	159902	192102	الإجمالى

* Land outside the zemam & Governorates outside the valley .

* أراضى خارج الزمام ومحافظات خارج الوادى.

Source : Economic Affairs Sector .

المصدر : قطاع الشؤون الإقتصادية.

Table (15)

**Cropped Area of Permanent
For agriculture year, 2020/2021**

(Area / Fed.)

جدول (١٥)

المساحة المحصولية للمحاصيل الدائمة

للسنة الزراعية ٢٠٢٠/٢٠٢١

(المساحة / فدان)

Governorates	Orchards الحدائق			Sugar Cane قصب السكر			المحافظات
	جملة Total	أراضي جديدة * New Land	أراضي قديمة Old Land	جملة Total	أراضي جديدة * New Land	أراضي قديمة Old Land	
Alexandria	10725	3370	7355	-	-	-	الأسكندرية
Behera	164278	72910	91368	-	-	-	البحيرة
Gharbia	26683	-	26683	1062	-	1062	الغربية
Kafr-El Sheikh	6744	1437	5307	62	-	62	كفر الشيخ
Dakahlia	13486	-	13486	278	-	278	الدقهلية
Damietta	7997	-	7997	-	-	-	دمياط
Sharkia	147214	39205	108009	31	-	31	الشرقية
Ismailia	226320	162921	63399	-	-	-	الإسماعيلية
Port Said	356	356	-	-	-	-	بور سعيد
Suez	28210	22167	6043	-	-	-	السويس
Menoufia	33843	-	33843	-	-	-	المنوفية
Qalyoubia	37823	-	37823	94	-	94	القليوبية
Cairo	18788	18743	45	-	-	-	القاهرة
Lower Egypt	722467	321109	401358	1527	-	1527	جملة الوجه البحرى
Giza	38159	11261	26898	1807	-	1807	الجيزة
Beni Suef	18255	6487	11768	551	15	536	بنى سويف
Fayoum	36399	15028	21371	-	-	-	الفيوم
Menia	34014	6673	27341	36957	1701	35256	المنيا
Middle Egypt	126827	39449	87378	39315	1716	37599	جملة مصر الوسطى
Assuit	40852	11801	29051	845	8	837	أسيوط
Suhag	7281	873	6408	17996	4728	13268	سوهاج
Qena	8453	1071	7382	120360	8006	112354	قنا
Luxor	11767	2188	9579	66977	11401	55576	الأقصر
Aswan	23088	8690	14398	95360	29007	66353	أسوان
Upper Egypt	91441	24623	66818	301538	53150	248388	جملة مصر العليا
Inside the valley	940735	385181	555554	342380	54866	287514	إجمالى داخل الوادى
New Valley	30641	30641	-	-	-	-	الوادى الجديد
Matruh	124865	124865	-	-	-	-	مطروح
Red Sea	47	47	-	-	-	-	البحر الأحمر
North Sinai	18015	18015	-	-	-	-	شمال سيناء
South Sinai	28885	28885	-	-	-	-	جنوب سيناء
Noubaria	530424	530424	-	-	-	-	النوبارية
Outside the valley	732877	732877	-	-	-	-	إجمالى خارج الوادى
Total	1673612	1118058	555554	342380	54866	287514	الإجمالى

* Land outside the zemam & Governorates outside the valley .

* أراضي خارج الزمام ومحافظات خارج الوادى .

Source : Economic Affairs Sector .

المصدر : قطاع الشؤون الاقتصادية .

Table (15) Cont.

**Cropped Area of Permanent
For agriculture year, 2020/2021**

(Area / Fed.)

تابع جدول (١٥)

المساحة المحصولية للمحاصيل

للسنة الزراعية ٢٠٢١/٢٠٢٠

(المساحة / فدان)

Governorates	Alfalfa البرسيم الحجازى			Palms النخيل			المحافظات
	جملة Total	أراضى جديدة * New Land	أراضى قديمة Old Land	جملة Total	أراضى جديدة * New Land	أراضى قديمة Old Land	
Alexandria	154	154	-	249	90	159	الأسكندرية
Behera	-	-	-	5422	2660	2762	البحيرة
Gharbia	-	-	-	376	-	376	الغربية
Kafr-El Sheikh	-	-	-	5106	-	5106	كفر الشيخ
Dakahlia	-	-	-	588	-	588	الدقهلية
Damietta	-	-	-	12	-	12	دمياط
Sharkia	-	-	-	445	-	445	الشرقية
Ismailia	591	448	143	1298	-	1298	الإسماعيلية
Suez	727	402	325	177	121	56	السويس
Menoufia	-	-	-	99	-	99	المنوفية
Qalyoubia	-	-	-	402	-	402	القليوبية
Cairo	-	-	-	810	583	227	القاهرة
Lower Egypt	1472	1004	468	14984	3454	11530	جملة الوجه البحرى
Giza	3185	2065	1120	36124	20125	15999	الجيزة
Beni Suef	1000	1000	-	57	-	57	بنى سويف
Fayoum	-	-	-	1239	69	1170	الفيوم
Menia	950	810	140	548	-	548	المنيا
Middle Egypt	5135	3875	1260	37968	20194	17774	جملة مصر الوسطى
Assuit	578	528	50	444	361	83	أسيوط
Suhag	-	-	-	637	-	637	سوهاج
Qena	2438	2087	351	1368	877	491	قنا
Luxor	4315	2055	2260	1140	1000	140	الأقصر
Aswan	29312	28825	487	24403	20630	3773	أسوان
Upper Egypt	36643	33495	3148	27992	22868	5124	جملة مصر العليا
Inside the valley	43250	38374	4876	80944	46516	34428	إجمالى داخل الوادى
New Valley	50911	50911	-	36802	36802	-	الوادى الجديد
Matruh	4450	4450	-	10671	10671	-	مطروح
North Sinai	54	54	-	5227	5227	-	شمال سيناء
South Sinai	232	232	-	-	-	-	جنوب سيناء
Noubaria	5700	5700	-	7616	7616	-	النوبارية
Outside the valley	61347	61347	-	60316	60316	-	إجمالى خارج الوادى
Total	104597	99721	4876	141260	106832	34428	الإجمالى

* Land outside the zemam & Governorates outside the valley .

* أراضى خارج الزمام ومحافظات خارج الوادى.

Source : Economic Affairs Sector .

المصدر : قطاع الشؤون الاقتصادية.

Table (15) Cont.

**Cropped Area of Permanent
For agriculture year, 2020/2021**

(Area / Fed.)

تابع جدول (١٥)

المساحة المحصولية للمحرمات

للسنة الزراعية ٢٠٢٠/٢٠٢١

(المساحة / فدان)

Governorates	Total of Permanent إجمالي المحرمات			Wood Trees الأشجار الخشبية			المحافظات
	جملة Total	أراضي جديدة * New Land	أراضي قديمة Old Land	جملة Total	أراضي جديدة * New Land	أراضي قديمة Old Land	
Alexandria	11180	3614	7566	52	-	52	الأسكندرية
Behera	170261	76131	94130	561	561	-	البحيرة
Gharbia	28147	-	28147	26	-	26	الغربية
Kafr-El Sheikh	11978	1437	10541	66	-	66	كفر الشيخ
Dakahlia	14458	-	14458	106	-	106	الدقهلية
Damietta	8009	-	8009	-	-	-	دمياط
Sharkia	148072	39205	108867	382	-	382	الشرقية
Ismailia	229153	163369	65784	944	-	944	الإسماعيلية
Port Said	356	356	-	-	-	-	بور سعيد
Suez	29447	22961	6486	333	271	62	السويس
Menoufia	34191	-	34191	249	-	249	المنوفية
Qalyoubia	38319	-	38319	-	-	-	القليوبية
Cairo	19598	19326	272	-	-	-	القاهرة
Lower Egypt	743169	326399	416770	2719	832	1887	جملة الوجه البحرى
Giza	79275	33451	45824	-	-	-	الجيزة
Beni Suef	20377	7502	12875	514	-	514	بنى سويف
Fayoum	37765	15097	22668	127	-	127	الفيوم
Menia	72469	9184	63285	-	-	-	المنيا
Middle Egypt	209886	65234	144652	641	-	641	جملة مصر الوسطى
Assuit	42813	12792	30021	94	94	-	أسيوط
Suhag	28114	7801	20313	2200	2200	-	سوهاج
Qena	133088	12041	121047	469	-	469	قنا
Luxor	85125	17570	67555	926	926	-	الأقصر
Aswan	173153	88129	85024	990	977	13	أسوان
Upper Egypt	462293	138333	323960	4679	4197	482	جملة مصر العليا
Inside the valley	1415348	529966	885382	8039	5029	3010	إجمالي داخل الوادى
New Valley	118557	118557	-	203	203	-	الوادى الجديد
Matruh	140297	140297	-	311	311	-	مطروح
Red Sea	461	461	-	414	414	-	البحر الأحمر
North Sinai	23296	23296	-	-	-	-	شمال سيناء
South Sinai	29617	29617	-	500	500	-	جنوب سيناء
Noubaria	543740	543740	-	-	-	-	النوبارية
Outside the valley	855968	855968	-	1428	1428	-	إجمالي خارج الوادى
Total	2271316	1385934	885382	9467	6457	3010	الإجمالي

* Land outside the zemam & Governorates outside the valley .

* أراضي خارج الزمام ومحافظات خارج الوادى.

Source : Economic Affairs Sector .

المصدر : قطاع الشؤون الاقتصادية.

Table (17)

**Total Area of Winter Crops & Permanent
For agriculture year, 2020/2021**

(Area / Fed.)

جدول (١٦)

إجمالي مساحة المحاصيل الشتوية والمعمرات

للسنة الزراعية ٢٠٢١/٢٠٢٠

(المساحة / فدان)

Governorates	T. of Permanent المعمرات إجمالي			T. of Winter إجمالي الشتوى			المحافظات
	جملة Total	أراضي جديدة * New Land	أراضي قديمة Old Land	جملة Total	أراضي جديدة * New Land	أراضي قديمة Old Land	
Alexandria	11180	3614	7566	139850	69965	69885	الأسكندرية
Behera	170261	76131	94130	752455	64777	687678	البحيرة
Gharbia	28147	-	28147	351469	-	351469	الغربية
Kafr-El Sheikh	11978	1437	10541	531160	7826	523334	كفر الشيخ
Dakahlia	14458	-	14458	630964	59713	571251	الدقهلية
Damietta	8009	-	8009	104515	3654	100861	دمياط
Sharkia	148072	39205	108867	745438	112690	632748	الشرقية
Ismailia	229153	163369	65784	148362	74816	73546	الإسماعيلية
Port Said	356	356	-	59746	59746	-	بور سعيد
Suez	29447	22961	6486	13161	3651	9510	السويس
Menoufia	34191	-	34191	301731	-	301731	المنوفية
Qalyoubia	38319	-	38319	120691	-	120691	القليوبية
Cairo	19598	19326	272	886	336	550	القاهرة
Lower Egypt	743169	326399	416770	3900428	457174	3443254	جملة الوجه البحرى
Giza	79275	33451	45824	143590	18659	124931	الجيزة
Beni Suef	20377	7502	12875	303736	34176	269560	بنى سويف
Fayoum	37765	15097	22668	336699	6104	330595	الفيوم
Menia	72469	9184	63285	452352	61919	390433	المنيا
Middle Egypt	209886	65234	144652	1236377	120858	1115519	جملة مصر الوسطى
Assuit	42813	12792	30021	311931	31617	280314	أسيوط
Suhag	28114	7801	20313	331567	37293	294274	سوهاج
Qena	133088	12041	121047	137361	45923	91438	قنا
Luxor	85125	17570	67555	61120	31313	29807	الأقصر
Aswan	173153	88129	85024	145732	126175	19557	أسوان
Upper Egypt	462293	138333	323960	987711	272321	715390	جملة مصر العليا
Inside the valley	1415348	529966	885382	6124516	850353	5274163	إجمالي داخل الوادى
New Valley	118557	118557	-	393747	393747	-	الوادى الجديد
Matruh	140297	140297	-	349228	349228	-	مطروح
Red Sea	461	461	-	99	99	-	البحر الأحمر
North Sinai	23296	23296	-	1271	1271	-	شمال سيناء
South Sinai	29617	29617	-	1517	1517	-	جنوب سيناء
Noubaria	543740	543740	-	454786	454786	-	النوبارية
Outside the valley	855968	855968	-	1200648	1200648	-	إجمالي خارج الوادى
Total	2271316	1385934	885382	7325164	2051001	5274163	الإجمالي

* Land outside the zemam & Governorates outside the valley .

* أراضي خارج الزمام ومحافظات خارج الوادى.

Source : Economic Affairs Sector .

المصدر : قطاع الشؤون الاقتصادية.

Table (17)

Total of Cultivated Area
For agriculture year, 2020/2021
(Area / Fed.)

جدول (١٧)
إجمالي المساحة المنزوعة
للسنة الزراعية ٢٠٢٠/٢٠٢١
(المساحة / فدان)

Governorates	Cultivated Area المساحة المنزوعة			المحافظات
	جملة Total	أراضي جديدة* New Land	أراضي قديمة Old Land	
Alexandria	151030	73579	77451	الأسكندرية
Behera	922716	140908	781808	البحيرة
Gharbia	379616	-	379616	الغربية
Kafr-El Sheikh	543138	9263	533875	كفر الشيخ
Dakahlia	645422	59713	585709	الدقهلية
Damietta	112524	3654	108870	دمياط
Sharkia	893510	151895	741615	الشرقية
Ismailia	377515	238185	139330	الإسماعيلية
Port Said	60102	60102	-	بور سعيد
Suez	42608	26612	15996	السويس
Menoufia	335922	-	335922	المنوفية
Qalyoubia	159010	-	159010	القليوبية
Cairo	20484	19662	822	القاهرة
Lower Egypt	4643597	783573	3860024	جملة الوجه البحرى
Giza	222865	52110	170755	الجيزة
Beni Suef	324113	41678	282435	بنى سويف
Fayoum	374464	21201	353263	الفيوم
Menia	524821	71103	453718	المنيا
Middle Egypt	1446263	186092	1260171	جملة مصر الوسطى
Assuit	354744	44409	310335	أسيوط
Suhag	359681	45094	314587	سوهاج
Qena	270449	57964	212485	قنا
Luxor	146245	48883	97362	الأقصر
Aswan	318885	214304	104581	أسوان
Upper Egypt	1450004	410654	1039350	جملة مصر العليا
Inside the valley	7539864	1380319	6159545	إجمالي داخل الوادى
New Valley	512304	512304	-	الوادى الجديد
Matruh	489525	489525	-	مطروح
Red Sea	560	560	-	البحر الأحمر
North Sinai	24567	24567	-	شمال سيناء
South Sinai	31134	31134	-	جنوب سيناء
Noubaria	998526	998526	-	النوبارية
Outside the valley	2056616	2056616	-	إجمالي خارج الوادى
Total	9596480	3436935	6159545	الإجمالي

* Land outside the zemam & Governorates outside the valley .

*أراضي خارج الزمام ومحافظات خارج الوادى.

Source : Economic Affairs Sector .

المصدر : قطاع الشؤون الاقتصادية.

Table (18)

Total Area of Summer & Nili Crops

For agriculture year, 2020/2021

(Area / Fed.)

جدول (١٨)

إجمالي مساحة المحاصيل الصيفية والنيلية

للسنة الزراعية ٢٠٢١/٢٠٢٠

(المساحة / فدان)

Governorates	T. of Nili إجمالي النيلى			T. of Summer إجمالي الصيفى			المحافظات
	جملة Total	أراضى جديدة * New Land	أراضى قديمة Old Land	جملة Total	أراضى جديدة * New Land	أراضى قديمة Old Land	
Alexandria	5248	230	5018	159293	88541	70752	الأسكندرية
Behera	14290	-	14290	779277	31203	748074	البحيرة
Gharbia	26637	-	26637	327418	-	327418	الغربية
Kafr-El Sheikh	-	-	-	528754	14404	514350	كفر الشيخ
Dakahlia	52920	534	52386	571899	73784	498115	الدقهلية
Damietta	12585	12585	-	102529	29	102500	دمياط
Sharkia	1672	-	1672	722765	119157	603608	الشرقية
Ismailia	-	-	-	111331	45805	65526	الإسماعيلية
Port Said	-	-	-	59653	59653	-	بور سعيد
Suez	5192	4396	796	10529	1816	8713	السويس
Menoufia	6426	-	6426	298537	-	298537	المنوفية
Qalyoubia	204	-	204	125262	-	125262	القليوبية
Cairo	59	59	-	740	312	428	القاهرة
Lower Egypt	125233	17804	107429	3797987	434704	3363283	جملة الوجه البحرى
Giza	23755	2000	21755	118679	13226	105453	الجيزة
Beni Suef	56461	17158	39303	236062	40320	195742	بنى سويف
Fayoum	8432	-	8432	374316	9251	365065	الفيوم
Menia	8076	2035	6041	410516	58264	352252	المنيا
Middle Egypt	96724	21193	75531	1139573	121061	1018512	جملة مصر الوسطى
Assuit	2403	485	1918	319532	32672	286860	أسيوط
Suhag	-	-	-	303425	29725	273700	سوهاج
Qena	21742	16878	4864	81650	9380	72270	قنا
Luxor	2360	-	2360	58710	26297	32413	الأقصر
Aswan	-	-	-	80512	62524	17988	أسوان
Upper Egypt	26505	17363	9142	843829	160598	683231	جملة مصر العليا
Inside the valley	248462	56360	192102	5781389	716363	5065026	إجمالي داخل الوادى
New Valley	49471	49471	-	211041	211041	-	الوادى الجديد
Matruh	-	-	-	45697	45697	-	مطروح
Red Sea	-	-	-	90	90	-	البحر الأحمر
North Sinai	391	391	-	455	455	-	شمال سيناء
South Sinai	22	22	-	196	196	-	جنوب سيناء
Noubaria	53658	53658	-	387674	387674	-	النوبارية
Outside the valley	103542	103542	-	645153	645153	-	إجمالي خارج الوادى
Total	352004	159902	192102	6426542	1361516	5065026	الإجمالي

* Land outside the zema & Governorates outside the valley .

* أراضى خارج الزمام ومحافظات خارج الوادى.

Source : Economic Affairs Sector .

المصدر : قطاع الشؤون الاقتصادية.

Table (19)

Total of Cropped Area

For agriculture year, 2020/2021

(Area / Fed.)

جدول (١٩)

إجمالي المساحة المحصولية

للسنة الزراعية ٢٠٢٠/٢٠٢١

(المساحة / فدان)

Governorates	Cropped Area المساحة المحصولية			المحافظات
	جملة Total	أراضي جديدة * New Land	أراضي قديمة Old Land	
Alexandria	315571	162350	153221	الأسكندرية
Behera	1716283	172111	1544172	البحيرة
Gharbia	733671	-	733671	الغربية
Kafr-El Sheikh	1071892	23667	1048225	كفر الشيخ
Dakahlia	1270241	134031	1136210	الدقهلية
Damietta	227638	16268	211370	دمياط
Sharkia	1617947	271052	1346895	الشرقية
Ismailia	488846	283990	204856	الإسماعيلية
Port Said	119755	119755	-	بور سعيد
Suez	58329	32824	25505	السويس
Menoufia	640885	-	640885	المنوفية
Qalyoubia	284476	-	284476	القليوبية
Cairo	21283	20033	1250	القاهرة
Lower Egypt	8566817	1236081	7330736	جملة الوجه البحرى
Giza	365299	67336	297963	الجيزة
Beni Suef	616636	99156	517480	بنى سويف
Fayoum	757212	30452	726760	الفيوم
Menia	943413	131402	812011	المنيا
Middle Egypt	2682560	328346	2354214	جملة مصر الوسطى
Assuit	676679	77566	599113	أسيوط
Suhag	663106	74819	588287	سوهاج
Qena	373841	84222	289619	قنا
Luxor	207315	75180	132135	الأقصر
Aswan	399397	276828	122569	أسوان
Upper Egypt	2320338	588615	1731723	جملة مصر العليا
Inside the valley	13569715	2153042	11416673	إجمالي داخل الوادى
New Valley	772816	772816	-	الوادى الجديد
Matruh	535222	535222	-	مطروح
Red Sea	650	650	-	البحر الأحمر
North Sinai	25413	25413	-	شمال سيناء
South Sinai	31352	31352	-	جنوب سيناء
Noubaria	1439858	1439858	-	النوبارية
Outside the valley	2805311	2805311	-	إجمالي خارج الوادى
Total	16375026	4958353	11416673	الإجمالي

* Land outside the zemam & Governorates outside the valley .

*أراضي خارج الزمام ومحافظات خارج الوادى.

Source : Economic Affairs Sector .

المصدر : قطاع الشؤون الاقتصادية.

الفصل الثاني

المساحة والإنتاجية والإنتاج

عام ٢٠٢١/٢٠٢٠

Section (2)

Area, Yield and production

2020/2021



الحبوب

Cereals

Table (20)

جدول (٢٠)

**Total Area, Yield and Production of
Summer Rice Crop , 2021**

إجمالي مساحة وإنتاج وإنتاج

محصول الأرز الصيفي عام ٢٠٢١

Governorates	الإجمالي Total			أراضي جديدة * New Land			أراضي قديمة Old Land			المحافظات
	الإنتاج (طن)	الإنتاجية (طن/فدان)	المساحة (فدان)	الإنتاج (طن)	الإنتاجية (طن/فدان)	المساحة (فدان)	الإنتاج (طن)	الإنتاجية (طن/فدان)	المساحة (فدان)	
	Prod. (Ton)	Yield (Ton/Fed.)	Area (Fed.)	Prod. (Ton)	Yield (Ton/Fed.)	Area (Fed.)	Prod. (Ton)	Yield (Ton/Fed.)	Area (Fed.)	
Alexandria	10033	3.775	2658	-	-	-	10033	3.775	2658	الأسكندرية
Behera	673268	3.727	180648	-	-	-	673268	3.727	180648	البحيرة
Gharbia	284390	3.683	77217	-	-	-	284390	3.683	77217	الغربية
Kafr-El Sheikh	1025309	4.071	251857	13913	4.032	3451	1011396	4.072	248406	كفر الشيخ
Dakahlia	1182175	4.014	294513	139107	3.634	38284	1043068	4.071	256229	الدقهلية
Damietta	166290	3.615	46000	-	-	-	166290	3.615	46000	دمياط
Sharkia	751679	3.521	213487	95371	3.198	29820	656308	3.573	183667	الشرقية
Ismailia	13067	3.331	3923	1107	3.000	369	11960	3.365	3554	الإسماعيلية
Port Said	125996	4.000	31499	125996	4.000	31499	-	-	-	بور سعيد
Suez	13	2.600	5	-	-	-	13	2.600	5	السويس
Qalyoubia	2901	3.188	910	-	-	-	2901	3.188	910	القليوبية
Lower Egypt	4235121	3.841	1102717	375494	3.631	103423	3859627	3.862	999294	جملة الوجه البحرى
Beni Suef	1163	4.229	275	-	-	-	1163	4.229	275	بنى سويف
Fayoum	5442	3.000	1814	-	-	-	5442	3.000	1814	الفيوم
Middle Egypt	6605	3.162	2089	-	-	-	6605	3.162	2089	جملة مصر الوسطى
Inside the valley	4241726	3.839	1104806	375494	3.631	103423	3866232	3.861	1001383	إجمالي داخل الوادى
Noubaria	168	3.000	56	168	3.000	56	-	-	-	النوبارية
Outside the valley	168	3.000	56	168	3.000	56	-	-	-	إجمالي خارج الوادى
Total	4241894	3.839	1104862	375662	3.630	103479	3866232	3.861	1001383	الإجمالي

* Land outside the zemam & Governorates outside the valley .

* أراضي خارج الزمام ومحافظات خارج الوادى.

Source : Economic Affairs Sector .

المصدر : قطاع الشؤون الاقتصادية.

Area , Yield and Production of
The Varieties Summer Rice Crop, 2021

Governorates	Sakha 101 سخا ١٠١									المحافظات
	الإجمالي Total			أراضي جديدة * New Land			أراضي قديمة Old Land			
	الإنتاج (طن)	الإنتاجية (طن/فدان)	المساحة (فدان)	الإنتاج (طن)	الإنتاجية (طن/فدان)	المساحة (فدان)	الإنتاج (طن)	الإنتاجية (طن/فدان)	المساحة (فدان)	
	Prod. (Ton)	Yield (Ton/Fed.)	Area (Fed.)	Prod. (Ton)	Yield (Ton/Fed.)	Area (Fed.)	Prod. (Ton)	Yield (Ton/Fed.)	Area (Fed.)	
Alexandria	5705	3.546	1609	-	-	-	5705	3.546	1609	الأسكندرية
Behera	129462	3.742	34597	-	-	-	129462	3.742	34597	البحيرة
Gharbia	89087	3.632	24525	-	-	-	89087	3.632	24525	الغربية
Kafr-El Sheikh	72434	4.035	17953	84	4.000	21	72350	4.035	17932	كفر الشيخ
Dakahlia	57176	4.278	13365	330	3.300	100	56846	4.285	13265	الدقهلية
Damietta	25571	3.664	6979	-	-	-	25571	3.664	6979	دمياط
Sharkia	223865	3.639	61511	-	-	-	223865	3.639	61511	الشرقية
Ismailia	5322	3.394	1568	300	3.000	100	5022	3.421	1468	الإسماعيلية
Qalyoubia	1177	3.216	366	-	-	-	1177	3.216	366	القليوبية
Lower Egypt	609799	3.753	162473	714	3.231	221	609085	3.754	162252	جملة الوجه البحرى
Inside the valley	609799	3.753	162473	714	3.231	221	609085	3.754	162252	إجمالي داخل الوادى
Total	609799	3.753	162473	714	3.231	221	609085	3.754	162252	الإجمالي

* Land outside the zemam.

* أراضي خارج الزمام.

Source : Economic Affairs Sector .

المصدر : قطاع الشؤون الاقتصادية.

Area , Yield and Production of

مساحة وإنتاجية وإنتاج

The Varieties Summer Rice Crop, 2021

محصول الأرز الصيفي للأصناف عام ٢٠٢١

Governorates	Sakha 104 سخا ١٠٤									المحافظات
	الإجمالي Total			أراضي جديدة * New Land			أراضي قديمة Old Land			
	الإنتاج (طن)	الإنتاجية (طن/فدان)	المساحة (فدان)	الإنتاج (طن)	الإنتاجية (طن/فدان)	المساحة (فدان)	الإنتاج (طن)	الإنتاجية (طن/فدان)	المساحة (فدان)	
	Prod. (Ton)	Yield (Ton/Fed.)	Area (Fed.)	Prod. (Ton)	Yield (Ton/Fed.)	Area (Fed.)	Prod. (Ton)	Yield (Ton/Fed.)	Area (Fed.)	
Alexandria	20	3.333	6	-	-	-	20	3.333	6	الأسكندرية
Behera	99956	3.729	26805	-	-	-	99956	3.729	26805	البحيرة
Gharbia	26132	3.646	7167	-	-	-	26132	3.646	7167	الغربية
Kafr-El Sheikh	192960	4.250	45402	4859	4.300	1130	188101	4.249	44272	كفر الشيخ
Dakahlia	15691	4.055	3870	281	3.306	85	15410	4.071	3785	الدقهلية
Damietta	43352	3.856	11244	-	-	-	43352	3.856	11244	دمياط
Sharkia	153417	3.604	42573	4320	3.000	1440	149097	3.625	41133	الشرقية
Ismailia	4894	3.285	1490	-	-	-	4894	3.285	1490	الإسماعيلية
Suez	13	2.600	5	-	-	-	13	2.600	5	السويس
Qalyoubia	509	2.942	173	-	-	-	509	2.942	173	القليوبية
Lower Egypt	536944	3.870	138735	9460	3.563	2655	527484	3.876	136080	جملة الوجه البحرى
Beni Suef	1163	4.229	275	-	-	-	1163	4.229	275	بنى سويف
Middle Egypt	1163	4.229	275	-	-	-	1163	4.229	275	جملة مصر الوسطى
Inside the valley	538107	3.871	139010	9460	3.563	2655	528647	3.877	136355	إجمالي داخل الوادى
Total	538107	3.871	139010	9460	3.563	2655	528647	3.877	136355	الإجمالي

Governorates	Sakha 102 سخا ١٠٢									المحافظات
	الإجمالي Total			أراضي جديدة * New Land			أراضي قديمة Old Land			
	الإنتاج (طن)	الإنتاجية (طن/فدان)	المساحة (فدان)	الإنتاج (طن)	الإنتاجية (طن/فدان)	المساحة (فدان)	الإنتاج (طن)	الإنتاجية (طن/فدان)	المساحة (فدان)	
	Prod. (Ton)	Yield (Ton/Fed.)	Area (Fed.)	Prod. (Ton)	Yield (Ton/Fed.)	Area (Fed.)	Prod. (Ton)	Yield (Ton/Fed.)	Area (Fed.)	
Sharkia	3896	3.710	1050	-	-	-	3896	3.710	1050	الشرقية
Qalyoubia	616	3.330	185	-	-	-	616	3.330	185	القليوبية
Lower Egypt	4512	3.653	1235	-	-	-	4512	3.653	1235	جملة الوجه البحرى
Inside the valley	4512	3.653	1235	-	-	-	4512	3.653	1235	إجمالي داخل الوادى
Total	4512	3.653	1235	-	-	-	4512	3.653	1235	الإجمالي

* Land outside the zeman.

* أراضي خارج الزمام .

Source : Economic Affairs Sector .

المصدر : قطاع الشؤون الاقتصادية.

Table (21) Cont.

تابع جدول (٢١)

Area , Yield and Production of
The Varieties Summer Rice Crop, 2021

مساحة وإنتاجية وإنتاج

محصول الأرز الصيفي للأصناف عام ٢٠٢١

Governorates	Sakha 103 سخا ١٠٣									المحافظات
	الإجمالي Total			أراضي جديدة New Land			أراضي قديمة Old Land			
	الإنتاج (طن)	الإنتاجية (طن/فدان)	المساحة (فدان)	الإنتاج (طن)	الإنتاجية (طن/فدان)	المساحة (فدان)	الإنتاج (طن)	الإنتاجية (طن/فدان)	المساحة (فدان)	
	Prod. (Ton)	Yield (Ton/Fed.)	Area (Fed.)	Prod. (Ton)	Yield (Ton/Fed.)	Area (Fed.)	Prod. (Ton)	Yield (Ton/Fed.)	Area (Fed.)	
Qalyoubia	7	2.333	3	-	-	-	7	2.333	3	القليوبية
Lower Egypt	7	2.333	3	-	-	-	7	2.333	3	جملة الوجه البحرى
Inside the valley	7	2.333	3	-	-	-	7	2.333	3	إجمالى داخل الوادى
Total	7	2.333	3	-	-	-	7	2.333	3	الإجمالى

Governorates	Sakha 108 سخا ١٠٨									المحافظات
	الإجمالي Total			أراضي جديدة * New Land			أراضي قديمة Old Land			
	الإنتاج (طن)	الإنتاجية (طن/فدان)	المساحة (فدان)	الإنتاج (طن)	الإنتاجية (طن/فدان)	المساحة (فدان)	الإنتاج (طن)	الإنتاجية (طن/فدان)	المساحة (فدان)	
	Prod. (Ton)	Yield (Ton/Fed.)	Area (Fed.)	Prod. (Ton)	Yield (Ton/Fed.)	Area (Fed.)	Prod. (Ton)	Yield (Ton/Fed.)	Area (Fed.)	
Alexandria	111	3.469	32	-	-	-	111	3.469	32	الأسكندرية
Behera	87065	3.752	23205	-	-	-	87065	3.752	23205	البحيرة
Gharbia	83604	3.783	22099	-	-	-	83604	3.783	22099	الغربية
Kafr - El Sheikh	66480	4.367	15224	-	-	-	66480	4.367	15224	كفر الشيخ
Dakahlia	231485	3.998	57899	25460	3.800	6700	206025	4.024	51199	الدقهلية
Damietta	8816	3.595	2452	-	-	-	8816	3.595	2452	دمياط
Sharkia	58491	3.757	15569	2400	3.000	800	56091	3.798	14769	الشرقية
Ismailia	1182	3.330	355	-	-	-	1182	3.330	355	الإسماعيلية
Lower Egypt	537234	3.926	136835	27860	3.715	7500	509374	3.938	129335	جملة الوجه البحرى
Inside the valley	537234	3.926	136835	27860	3.715	7500	509374	3.938	129335	إجمالى داخل الوادى
Total	537234	3.926	136835	27860	3.715	7500	509374	3.938	129335	الإجمالى

* Land outside the zemam.

* أراضي خارج الزمام .

Source : Economic Affairs Sector .

المصدر : قطاع الشؤون الاقتصادية.

Area , Yield and Production of
The Varieties Summer Rice Crop, 2021

Governorates	Sakha 106 سخا ١٠٦									المحافظات
	الإجمالي Total			أراضي جديدة New Land			أراضي قديمة Old Land			
	الإنتاج (طن)	الإنتاجية (طن/فدان)	المساحة (فدان)	الإنتاج (طن)	الإنتاجية (طن/فدان)	المساحة (فدان)	الإنتاج (طن)	الإنتاجية (طن/فدان)	المساحة (فدان)	
	Prod. (Ton)	Yield (Ton/Fed.)	Area (Fed.)	Prod. (Ton)	Yield (Ton/Fed.)	Area (Fed.)	Prod. (Ton)	Yield (Ton/Fed.)	Area (Fed.)	
Behera	14726	3.539	4161	-	-	-	14726	3.539	4161	البحيرة
Gharbia	180	3.600	50	-	-	-	180	3.600	50	الغربية
Kafr-El Sheikh	23087	3.885	5942	-	-	-	23087	3.885	5942	كفر الشيخ
Dakahlia	3638	3.225	1128	-	-	-	3638	3.225	1128	الدقهلية
Lower Egypt	41631	3.690	11281	-	-	-	41631	3.690	11281	جملة الوجه البحرى
Inside the valley	41631	3.690	11281	-	-	-	41631	3.690	11281	إجمالي داخل الوادى
Total	41631	3.690	11281	-	-	-	41631	3.690	11281	الإجمالي

Governorates	Jasmine ياسمين									المحافظات
	الإجمالي Total			أراضي جديدة New Land			أراضي قديمة Old Land			
	الإنتاج (طن)	الإنتاجية (طن/فدان)	المساحة (فدان)	الإنتاج (طن)	الإنتاجية (طن/فدان)	المساحة (فدان)	الإنتاج (طن)	الإنتاجية (طن/فدان)	المساحة (فدان)	
	Prod. (Ton)	Yield (Ton/Fed.)	Area (Fed.)	Prod. (Ton)	Yield (Ton/Fed.)	Area (Fed.)	Prod. (Ton)	Yield (Ton/Fed.)	Area (Fed.)	
Damietta	307	3.838	80	-	-	-	307	3.838	80	دمياط
Lower Egypt	307	3.838	80	-	-	-	307	3.838	80	جملة الوجه البحرى
Inside the valley	307	3.838	80	-	-	-	307	3.838	80	إجمالي داخل الوادى
Total	307	3.838	80	-	-	-	307	3.838	80	الإجمالي

Governorates	Giza 171 جيزة ١٧١									المحافظات
	الإجمالي Total			أراضي جديدة New Land			أراضي قديمة Old Land			
	الإنتاج (طن)	الإنتاجية (طن/فدان)	المساحة (فدان)	الإنتاج (طن)	الإنتاجية (طن/فدان)	المساحة (فدان)	الإنتاج (طن)	الإنتاجية (طن/فدان)	المساحة (فدان)	
	Prod. (Ton)	Yield (Ton/Fed.)	Area (Fed.)	Prod. (Ton)	Yield (Ton/Fed.)	Area (Fed.)	Prod. (Ton)	Yield (Ton/Fed.)	Area (Fed.)	
Alexandria	39	3.000	13	-	-	-	39	3.000	13	الأسكندرية
Qalyoubia	370	3.394	109	-	-	-	370	3.394	109	القليوبية
Lower Egypt	409	3.352	122	-	-	-	409	3.352	122	جملة الوجه البحرى
Inside the valley	409	3.352	122	-	-	-	409	3.352	122	إجمالي داخل الوادى
Total	409	3.352	122	-	-	-	409	3.352	122	الإجمالي

Area , Yield and Production of
The Varieties Summer Rice Crop, 2021

Governorates	Giza 178 جيزة ١٧٨									المحافظات
	الإجمالي Total			أراضي جديدة * New Land			أراضي قديمة Old Land			
	الإنتاج (طن)	الإنتاجية (طن/فدان)	المساحة (فدان)	الإنتاج (طن)	الإنتاجية (طن/فدان)	المساحة (فدان)	الإنتاج (طن)	الإنتاجية (طن/فدان)	المساحة (فدان)	
	Prod. (Ton)	Yield (Ton/Fed.)	Area (Fed.)	Prod. (Ton)	Yield (Ton/Fed.)	Area (Fed.)	Prod. (Ton)	Yield (Ton/Fed.)	Area (Fed.)	
Behera	27647	3.606	7667	-	-	-	27647	3.606	7667	البحيرة
Gharbia	24636	3.646	6757	-	-	-	24636	3.646	6757	الغربية
Kafr-El Sheikh	362653	4.109	88250	8970	3.900	2300	353683	4.115	85950	كفر الشيخ
Dakahlia	657650	3.983	165115	113036	3.600	31399	544614	4.073	133716	الدقهلية
Damietta	85688	3.505	24445	-	-	-	85688	3.505	24445	دمياط
Sharkia	204251	3.200	63824	63192	3.002	21052	141059	3.298	42772	الشرقية
Ismailia	1102	3.433	321	660	3.000	220	442	4.376	101	الإسماعيلية
Port Said	125996	4.000	31499	125996	4.000	31499	-	-	-	بور سعيد
Qalyoubia	5	2.500	2	-	-	-	5	2.500	2	القليوبية
Lower Egypt	1489628	3.840	387880	311854	3.606	86470	1177774	3.908	301410	جملة الوجه البحرى
Inside the valley	1489628	3.840	387880	311854	3.606	86470	1177774	3.908	301410	إجمالى داخل الوادى
Total	1489628	3.840	387880	311854	3.606	86470	1177774	3.908	301410	إجمالى الجمهورية

Governorates	Giza 179 جيزة ١٧٩									المحافظات
	الإجمالي Total			أراضي جديدة * New Land			أراضي قديمة Old Land			
	الإنتاج (طن)	الإنتاجية (طن/فدان)	المساحة (فدان)	الإنتاج (طن)	الإنتاجية (طن/فدان)	المساحة (فدان)	الإنتاج (طن)	الإنتاجية (طن/فدان)	المساحة (فدان)	
	Prod. (Ton)	Yield (Ton/Fed.)	Area (Fed.)	Prod. (Ton)	Yield (Ton/Fed.)	Area (Fed.)	Prod. (Ton)	Yield (Ton/Fed.)	Area (Fed.)	
Behera	5463	3.679	1485	-	-	-	5463	3.679	1485	البحيرة
Dakahlia	86104	4.072	21144	-	-	-	86104	4.072	21144	الدقهلية
Sharkia	32983	3.850	8568	25459	3.900	6528	7524	3.688	2040	الشرقية
Lower Egypt	124550	3.992	31197	25459	3.900	6528	99091	4.017	24669	جملة الوجه البحرى
Inside the valley	124550	3.992	31197	25459	3.900	6528	99091	4.017	24669	إجمالى داخل الوادى
Total	124550	3.992	31197	25459	3.900	6528	99091	4.017	24669	الإجمالى

* Land outside the zemam.

* أراضي خارج الزمام.

Source : Economic Affairs Sector .

المصدر : قطاع الشؤون الاقتصادية.

Table (21) Cont.

Area , Yield and Production of
The Varieties Summer Rice Crop, 2021تابع جدول (٢١)
مساحة وإنتاجية وإنتاج
محصول الأرز الصيفي للأصناف عام ٢٠٢١

Governorates	Giza 177 جيزة ١٧٧									المحافظات
	Total الإجمالي			New Land أراضي جديدة *			Old Land أراضي قديمة			
	الإنتاج (طن)	الإنتاجية (طن/فدان)	المساحة (فدان)	الإنتاج (طن)	الإنتاجية (طن/فدان)	المساحة (فدان)	الإنتاج (طن)	الإنتاجية (طن/فدان)	المساحة (فدان)	
	Prod. (Ton)	Yield (Ton/Fed.)	Area (Fed.)	Prod. (Ton)	Yield (Ton/Fed.)	Area (Fed.)	Prod. (Ton)	Yield (Ton/Fed.)	Area (Fed.)	
Alexandria	1878	3.591	523	-	-	-	1878	3.591	523	الأسكندرية
Behera	205444	3.655	56209	-	-	-	205444	3.655	56209	البحيرة
Gharbia	25987	3.278	7928	-	-	-	25987	3.278	7928	الغربية
Kafr-El Sheikh	171161	3.946	43376	-	-	-	171161	3.946	43376	كفر الشيخ
Dakahlia	52339	4.072	12854	-	-	-	52339	4.072	12854	الدقهلية
Damietta	2557	3.196	800	-	-	-	2557	3.196	800	دمياط
Sharkia	64734	3.631	17828	-	-	-	64734	3.631	17828	الشرقية
Qalyoubia	167	3.151	53	-	-	-	167	3.151	53	القليوبية
Lower Egypt	524267	3.756	139571	-	-	-	524267	3.756	139571	جملة الوجه البحرى
Fayoum	5442	3.000	1814	-	-	-	5442	3.000	1814	الفيوم
Middle Egypt	5442	3.000	1814	-	-	-	5442	3.000	1814	جملة مصر الوسطى
Inside the valley	529709	3.747	141385	-	-	-	529709	3.747	141385	إجمالى داخل الوادى
Noubaria	168	3.00	56	168	3.000	56	-	-	-	النوبارية
Outside the valley	168	3.000	56	168	3.000	56	-	-	-	إجمالى خارج الوادى
Total	529877	3.746	141441	168	3.000	56	529709	3.747	141385	الإجمالى

Governorates	Super 300 سوبر ٣٠٠									المحافظات
	Total الإجمالي			New Land أراضي جديدة *			Old Land أراضي قديمة			
	الإنتاج (طن)	الإنتاجية (طن/فدان)	المساحة (فدان)	الإنتاج (طن)	الإنتاجية (طن/فدان)	المساحة (فدان)	الإنتاج (طن)	الإنتاجية (طن/فدان)	المساحة (فدان)	
	Prod. (Ton)	Yield (Ton/Fed.)	Area (Fed.)	Prod. (Ton)	Yield (Ton/Fed.)	Area (Fed.)	Prod. (Ton)	Yield (Ton/Fed.)	Area (Fed.)	
Alexandria	2280	4.800	475	-	-	-	2280	4.800	475	الأسكندرية
Behera	101665	3.920	25935	-	-	-	101665	3.920	25935	البحيرة
Gharbia	34764	4.000	8691	-	-	-	34764	4.000	8691	الغربية
Kafr-El Sheikh	14737	4.967	2967	-	-	-	14737	4.967	2967	كفر الشيخ
Dakahlia	78092	4.080	19138	-	-	-	78092	4.080	19138	الدقهلية
Sharkia	6203	4.186	1482	-	-	-	6203	4.186	1482	الشرقية
Lower Egypt	237741	4.051	58688	-	-	-	237741	4.051	58688	جملة الوجه البحرى
Inside the valley	237741	4.051	58688	-	-	-	237741	4.051	58688	إجمالى داخل الوادى
Total	237741	4.051	58688	-	-	-	237741	4.051	58688	الإجمالى

* Governorates outside the valley .

*محافظات خارج الوادى.

Source : Economic Affairs Sector .

المصدر : قطاع الشؤون الاقتصادية.

Area , Yield and Production of
The Varieties Summer Rice Crop, 2021

Governorates	Sakha 107 سخا ١٠٧									المحافظات
	الإجمالي Total			أراضي جديدة New Land			أراضي قديمة Old Land			
	الإنتاج (طن)	الإنتاجية (طن/فدان)	المساحة (فدان)	الإنتاج (طن)	الإنتاجية (طن/فدان)	المساحة (فدان)	الإنتاج (طن)	الإنتاجية (طن/فدان)	المساحة (فدان)	
	Prod. (Ton)	Yield (Ton/Fed.)	Area (Fed.)	Prod. (Ton)	Yield (Ton/Fed.)	Area (Fed.)	Prod. (Ton)	Yield (Ton/Fed.)	Area (Fed.)	
Behera	1840	3.151	584	-	-	-	1840	3.151	584	البحيرة
Kafr-El Sheikh	5342	4.419	1209	-	-	-	5342	4.419	1209	كفر الشيخ
Sharkia	2864	3.410	840	-	-	-	2864	3.410	840	الشرقية
Lower Egypt	10046	3.815	2633	-	-	-	10046	3.815	2633	جملة الوجه البحرى
Inside the valley	10046	3.815	2633	-	-	-	10046	3.815	2633	إجمالى داخل الوادى
Total	10046	3.815	2633	-	-	-	10046	3.815	2633	الإجمالى

Governorates	Hybrid Masr 1 هجين مصر ١									المحافظات
	الإجمالي Total			أراضي جديدة New Land			أراضي قديمة Old Land			
	الإنتاج (طن)	الإنتاجية (طن/فدان)	المساحة (فدان)	الإنتاج (طن)	الإنتاجية (طن/فدان)	المساحة (فدان)	الإنتاج (طن)	الإنتاجية (طن/فدان)	المساحة (فدان)	
	Prod. (Ton)	Yield (Ton/Fed.)	Area (Fed.)	Prod. (Ton)	Yield (Ton/Fed.)	Area (Fed.)	Prod. (Ton)	Yield (Ton/Fed.)	Area (Fed.)	
Sharkia	975	4.029	242	-	-	-	975	4.029	242	الشرقية
Lower Egypt	975	4.029	242	-	-	-	975	4.029	242	جملة الوجه البحرى
Inside the valley	975	4.029	242	-	-	-	975	4.029	242	إجمالى داخل الوادى
Total	975	4.029	242	-	-	-	975	4.029	242	الإجمالى

Governorates	Sakha 93 سخا ٩٣									المحافظات
	الإجمالي Total			أراضي جديدة New Land			أراضي قديمة Old Land			
	الإنتاج (طن)	الإنتاجية (طن/فدان)	المساحة (فدان)	الإنتاج (طن)	الإنتاجية (طن/فدان)	المساحة (فدان)	الإنتاج (طن)	الإنتاجية (طن/فدان)	المساحة (فدان)	
	Prod. (Ton)	Yield (Ton/Fed.)	Area (Fed.)	Prod. (Ton)	Yield (Ton/Fed.)	Area (Fed.)	Prod. (Ton)	Yield (Ton/Fed.)	Area (Fed.)	
Qalyoubia	49	2.579	19	-	-	-	49	2.579	19	القليوبية
Lower Egypt	49	2.579	19	-	-	-	49	2.579	19	جملة الوجه البحرى
Inside the valley	49	2.579	19	-	-	-	49	2.579	19	إجمالى داخل الوادى
Total	49	2.579	19	-	-	-	49	2.579	19	الإجمالى

Table (21) Cont.

تابع جدول (٢١)

Area , Yield and Production of

مساحة وإنتاجية وإنتاج

The Varieties Summer Rice Crop, 2021

محصول الأرز الصيفي للأصناف عام ٢٠٢١

Governorates	Oraby عرابي									المحافظات
	Total الإجمالي			New Land أراضي جديدة *			Old Land أراضي قديمة			
	الإنتاج (طن)	الإنتاجية (طن/فدان)	المساحة (فدان)	الإنتاج (طن)	الإنتاجية (طن/فدان)	المساحة (فدان)	الإنتاج (طن)	الإنتاجية (طن/فدان)	المساحة (فدان)	
	Prod. (Ton)	Yield (Ton/Fed.)	Area (Fed.)	Prod. (Ton)	Yield (Ton/Fed.)	Area (Fed.)	Prod. (Ton)	Yield (Ton/Fed.)	Area (Fed.)	
Ismailia	567	3.000	189	147	3.000	49	420	3.000	140	الإسماعيلية
Lower Egypt	567	3.000	189	147	3.000	49	420	3.000	140	جملة الوجه البحرى
Inside the valley	567	3.000	189	147	3.000	49	420	3.000	140	إجمالى داخل الوادى
Total	567	3.000	189	147	3.000	49	420	3.000	140	الإجمالى

Governorates	Others أصناف أخرى									المحافظات
	Total الإجمالي			New Land أراضي جديدة *			Old Land أراضي قديمة			
	الإنتاج (طن)	الإنتاجية (طن/فدان)	المساحة (فدان)	الإنتاج (طن)	الإنتاجية (طن/فدان)	المساحة (فدان)	الإنتاج (طن)	الإنتاجية (طن/فدان)	المساحة (فدان)	
	Prod. (Ton)	Yield (Ton/Fed.)	Area (Fed.)	Prod. (Ton)	Yield (Ton/Fed.)	Area (Fed.)	Prod. (Ton)	Yield (Ton/Fed.)	Area (Fed.)	
Kafr-El Sheikh	116455	3.693	31534	-	-	-	116455	3.693	31534	كفر الشيخ
Lower Egypt	116455	3.693	31534	-	-	-	116455	3.693	31534	جملة الوجه البحرى
Inside the valley	116455	3.693	31534	-	-	-	116455	3.693	31534	إجمالى داخل الوادى
Total	116455	3.693	31534	-	-	-	116455	3.693	31534	الإجمالى

* Land outside the zeman.

* أراضي خارج الزمام.

Source : Economic Affairs Sector .

المصدر : قطاع الشؤون الاقتصادية.

**Total Area, Yield and Production of
Summer Maize (White & Corn) Crop, 2021**

إجمالي مساحة وإنتاج وإنتاج محصول
الذرة الشامية الصيفي (البيضاء والصفراء) عام ٢٠٢١

Governorates	الإجمالي Total			أراضي جديدة * New Land			أراضي قديمة Old Land			المحافظات
	الإنتاج (طن)	الإنتاجية (طن/فدان)	المساحة (فدان)	الإنتاج (طن)	الإنتاجية (طن/فدان)	المساحة (فدان)	الإنتاج (طن)	الإنتاجية (طن/فدان)	المساحة (فدان)	
	Prod. (Ton)	Yield (Ton/Fed.)	Area (Fed.)	Prod. (Ton)	Yield (Ton/Fed.)	Area (Fed.)	Prod. (Ton)	Yield (Ton/Fed.)	Area (Fed.)	
Alexandria	211311	2.869	73666	98063	2.780	35269	113248	2.949	38397	الأسكندرية
Behera	708173	3.697	191560	16357	3.545	4614	691816	3.701	186946	البحيرة
Gharbia	271483	3.630	74799	-	-	-	271483	3.630	74799	الغربية
Kafr - El Sheikh	344353	3.864	89120	2444	3.594	680	341909	3.866	88440	كفر الشيخ
Dakahlia	382050	3.961	96452	12178	3.771	3229	369872	3.968	93223	الدقهلية
Damietta	2161	3.572	605	-	-	-	2161	3.572	605	دمياط
Sharkia	894588	3.556	251552	78650	3.110	25288	815938	3.606	226264	الشرقية
Ismailia	148634	3.234	45965	36964	3.102	11917	111670	3.280	34048	الإسماعيلية
Port Said	17638	2.380	7411	17638	2.380	7411	-	-	-	بور سعيد
Suez	10681	2.600	4108	462	1.686	274	10219	2.665	3834	السويس
Menoufia	688441	3.753	183457	-	-	-	688441	3.753	183457	المنوفية
Qalyoubia	259201	3.482	74439	-	-	-	259201	3.482	74439	القليوبية
Cairo	78	1.950	40	-	-	-	78	1.950	40	القاهرة
Lower Egypt	3938792	3.603	1093174	262756	2.963	88682	3676036	3.660	1004492	جملة الوجه البحري
Giza	176458	3.529	50004	11129	3.505	3175	165329	3.530	46829	الجيزة
Beni Suef	464922	3.153	147441	49014	2.865	17109	415908	3.191	130332	بنى سويف
Fayoum	322644	2.871	112369	-	-	-	322644	2.871	112369	الفيوم
Menia	848451	3.072	276144	21290	2.740	7770	827161	3.082	268374	المنيا
Middle Egypt	1812475	3.093	585958	81433	2.903	28054	1731042	3.103	557904	جملة مصر الوسطى
Assuit	638607	2.909	219526	25674	2.619	9802	612933	2.923	209724	أسيوط
Suhag	504093	2.967	169878	14541	2.661	5465	489552	2.978	164413	سوهاج
Qena	90510	2.527	35823	10071	2.359	4269	80439	2.549	31554	قنا
Luxor	42597	2.662	16004	8432	2.461	3426	34165	2.716	12578	الأقصر
Aswan	25422	2.424	10486	12602	2.403	5245	12820	2.446	5241	أسوان
Upper Egypt	1301229	2.881	451717	71320	2.528	28207	1229909	2.904	423510	جملة مصر العليا
Inside the valley	7052496	3.310	2130849	415509	2.867	144943	6636987	3.342	1985906	إجمالي داخل الوادي
New Valley	109182	2.929	37277	109182	2.929	37277	-	-	-	الوادي الجديد
Matruh	35186	2.626	13397	35186	2.626	13397	-	-	-	مطروح
Noubaria	251071	3.840	65380	251071	3.840	65380	-	-	-	النوبارية
Outside the valley	395439	3.407	116054	395439	3.407	116054	-	-	-	إجمالي خارج الوادي
Total	7447935	3.315	2246903	810948	3.107	260997	6636987	3.342	1985906	الإجمالي

* Land outside the zemam & Governorates outside the valley .

* أراضي خارج الزمام ومحافظات خارج الوادي.

Source : Economic Affairs Sector .

المصدر : قطاع الشؤون الاقتصادية.

Total Area, Yield and Production of

إجمالي مساحة وإنتاج وإنتاج محصول

Summer Maize (White & Corn) Crop, 2021

الذرة الشامية الصيفي (البيضاء والصفراء) عام ٢٠٢١

Governorates	الإجمالي Total			أراضي جديدة * New Land			أراضي قديمة Old Land			المحافظات
	الإنتاج (أردب)	الإنتاجية (أردب/فدان)	المساحة (فدان)	الإنتاج (أردب)	الإنتاجية (أردب/فدان)	المساحة (فدان)	الإنتاج (أردب)	الإنتاجية (أردب/فدان)	المساحة (فدان)	
	Prod. (Ardab)	Yield (Ard./Fed.)	Area (Fed.)	Prod. (Ardab)	Yield (Ard./Fed.)	Area (Fed.)	Prod. (Ardab)	Yield (Ard./Fed.)	Area (Fed.)	
Alexandria	1509360	20.49	73666	700451	19.86	35269	808909	21.07	38397	الأسكندرية
Behera	5058377	26.41	191560	116834	25.32	4614	4941543	26.43	186946	البحيرة
Gharbia	1939161	25.92	74799	-	-	-	1939161	25.92	74799	الغربية
Kafr - El Sheikh	2459664	27.60	89120	17459	25.68	680	2442205	27.61	88440	كفر الشيخ
Dakahlia	2728934	28.29	96452	86987	26.94	3229	2641947	28.34	93223	الدقهلية
Damietta	15431	25.51	605	-	-	-	15431	25.51	605	دمياط
Sharkia	6389911	25.40	251552	561785	22.22	25288	5828126	25.76	226264	الشرقية
Ismailia	1061676	23.10	45965	264027	22.16	11917	797649	23.43	34048	الإسماعيلية
Port Said	125987	17.00	7411	125987	17.00	7411	-	-	-	بور سعيد
Suez	76291	18.57	4108	3298	12.04	274	72993	19.04	3834	السويس
Menoufia	4917436	26.80	183457	-	-	-	4917436	26.80	183457	المنوفية
Qalyoubia	1851438	24.87	74439	-	-	-	1851438	24.87	74439	القليوبية
Cairo	560	14.00	40	-	-	-	560	14.00	40	القاهرة
Lower Egypt	28134226	25.74	1093174	1876828	21.16	88682	26257398	26.14	1004492	جملة الوجه البحري
Giza	1260420	25.21	50004	79497	25.04	3175	1180923	25.22	46829	الجيزة
Beni Suef	3320864	22.52	147441	350098	20.46	17109	2970766	22.79	130332	بنى سويف
Fayoum	2304598	20.51	112369	-	-	-	2304598	20.51	112369	الفيوم
Menia	6060368	21.95	276144	152074	19.57	7770	5908294	22.02	268374	المنيا
Middle Egypt	12946250	22.09	585958	581669	20.73	28054	12364581	22.16	557904	جملة مصر الوسطى
Assuit	4561477	20.78	219526	183385	18.71	9802	4378092	20.88	209724	أسيوط
Suhag	3600666	21.20	169878	103867	19.01	5465	3496799	21.27	164413	سوهاج
Qena	646498	18.05	35823	71933	16.85	4269	574565	18.21	31554	قنا
Luxor	304262	19.01	16004	60225	17.58	3426	244037	19.40	12578	الأقصر
Aswan	181592	17.32	10486	90017	17.16	5245	91575	17.47	5241	أسوان
Upper Egypt	9294495	20.58	451717	509427	18.06	28207	8785068	20.74	423510	جملة مصر العليا
Inside the valley	50374971	23.64	2130849	2967924	20.48	144943	47407047	23.87	1985906	إجمالي داخل الوادي
New Valley	779871	20.92	37277	779871	20.92	37277	-	-	-	الوادي الجديد
Matruh	251326	18.76	13397	251326	18.76	13397	-	-	-	مطروح
Noubaria	1793365	27.43	65380	1793365	27.43	65380	-	-	-	النوبارية
Outside the valley	2824562	24.34	116054	2824562	24.34	116054	-	-	-	إجمالي خارج الوادي
Total	53199533	23.68	2246903	5792486	22.19	260997	47407047	23.87	1985906	الإجمالي

* Land outside the zemam & Governorates outside the valley .

* أراضي خارج الزمام ومحافظات خارج الوادي.

Source : Economic Affairs Sector .

المصدر : قطاع الشؤون الاقتصادية.

Total Area , Yield and Production of
Summer Maize (White) Crop, 2021

Governorates	الإجمالي Total			أراضي جديدة * New Land			أراضي قديمة Old Land			المحافظات
	الإنتاج (طن)	الإنتاجية (طن/فدان)	المساحة (فدان)	الإنتاج (طن)	الإنتاجية (طن/فدان)	المساحة (فدان)	الإنتاج (طن)	الإنتاجية (طن/فدان)	المساحة (فدان)	
	Prod. (Ton)	Yield (Ton/Fed.)	Area (Fed.)	Prod. (Ton)	Yield (Ton/Fed.)	Area (Fed.)	Prod. (Ton)	Yield (Ton/Fed.)	Area (Fed.)	
Alexandria	78428	2.789	28117	36090	2.709	13322	42338	2.862	14795	الأسكندرية
Behera	415051	3.691	112443	6055	3.562	1700	408996	3.693	110743	البحيرة
Gharbia	139256	3.592	38764	-	-	-	139256	3.592	38764	الغربية
Kafr - El Sheikh	207640	3.934	52781	1027	3.668	280	206613	3.935	52501	كفر الشيخ
Dakahlia	219042	3.956	55374	8328	3.770	2209	210714	3.963	53165	الدقهلية
Damietta	2054	3.572	575	-	-	-	2054	3.572	575	دمياط
Sharkia	598722	3.585	167015	53645	3.056	17556	545077	3.647	149459	الشرقية
Ismailia	64289	3.261	19715	11973	3.112	3847	52316	3.297	15868	الإسماعيلية
Port Said	17638	2.380	7411	17638	2.380	7411	-	-	-	بور سعيد
Suez	6452	2.645	2439	457	1.680	272	5995	2.766	2167	السويس
Menoufia	432060	3.834	112696	-	-	-	432060	3.834	112696	المنوفية
Qalyoubia	174366	3.444	50629	-	-	-	174366	3.444	50629	القليوبية
Cairo	78	1.950	40	-	-	-	78	1.950	40	القاهرة
Lower Egypt	2355076	3.634	647999	135213	2.902	46597	2219863	3.691	601402	جملة الوجه البحري
Giza	154161	3.522	43776	8868	3.486	2544	145293	3.524	41232	الجيزة
Beni Suef	392919	3.191	123122	33615	2.976	11294	359304	3.213	111828	بنى سويف
Fayoum	203329	2.829	71863	-	-	-	203329	2.829	71863	الفيوم
Menia	630969	3.056	206476	18683	2.758	6774	612286	3.066	199702	المنيا
Middle Egypt	1381378	3.103	445237	61166	2.967	20612	1320212	3.109	424625	جملة مصر الوسطى
Assuit	423679	2.942	144005	16660	2.597	6415	407019	2.958	137590	أسيوط
Suhag	439447	2.960	148482	11876	2.687	4420	427571	2.968	144062	سوهاج
Qena	35348	2.526	13994	5678	2.423	2343	29670	2.547	11651	قنا
Luxor	2349	3.332	705	840	3.268	257	1509	3.368	448	الأقصر
Aswan	2148	2.539	846	1914	2.538	754	234	2.543	92	أسوان
Upper Egypt	902971	2.931	308032	36968	2.605	14189	866003	2.947	293843	جملة مصر العليا
Inside the valley	4639425	3.311	1401268	233347	2.867	81398	4406078	3.338	1319870	إجمالي داخل الوادي
New Valley	12444	2.566	4849	12444	2.566	4849	-	-	-	الوادي الجديد
Matruh	3150	2.423	1300	3150	2.423	1300	-	-	-	مطروح
Noubaria	90141	3.865	23320	90141	3.865	23320	-	-	-	النوبارية
Outside the valley	105735	3.588	29469	105735	3.588	29469	-	-	-	إجمالي خارج الوادي
Total	4745160	3.317	1430737	339082	3.058	110867	4406078	3.338	1319870	الإجمالي

* Land outside the zemam & Governorates outside the valley .

* أراضي خارج الزمام ومحافظات خارج الوادي.

Source : Agriculture Directorates of Governorates .

المصدر: مديريات الزراعة بالمحافظات .

Total Area , Yield and Production of

إجمالي مساحة وإنتاجية وإنتاج

Summer Maize (White) Crop, 2021

محصول الذرة الشامية الصيفي (البيضاء) عام ٢٠٢١

Governorates	الإجمالي Total			أراضي جديدة * New Land			أراضي قديمة Old Land			المحافظات
	الإنتاج (أردب)	الإنتاجية (أردب/فدان)	المساحة (فدان)	الإنتاج (أردب)	الإنتاجية (أردب/فدان)	المساحة (فدان)	الإنتاج (أردب)	الإنتاجية (أردب/فدان)	المساحة (فدان)	
	Prod. (Ardab)	Yield (Ard./Fed.)	Area (Fed.)	Prod. (Ardab)	Yield (Ard./Fed.)	Area (Fed.)	Prod. (Ardab)	Yield (Ard./Fed.)	Area (Fed.)	
Alexandria	560193	19.92	28117	257783	19.35	13322	302410	20.44	14795	الأسكندرية
Behera	2964649	26.37	112443	43248	25.44	1700	2921401	26.38	110743	البحيرة
Gharbia	994685	25.66	38764	-	-	-	994685	25.66	38764	الغربية
Kafr - El Sheikh	1483144	28.10	52781	7339	26.21	280	1475805	28.11	52501	كفر الشيخ
Dakahlia	1564589	28.25	55374	59488	26.93	2209	1505101	28.31	53165	الدقهلية
Damietta	14668	25.51	575	-	-	-	14668	25.51	575	دمياط
Sharkia	4276584	25.61	167015	383176	21.83	17556	3893408	26.05	149459	الشرقية
Ismailia	459209	23.29	19715	85519	22.23	3847	373690	23.55	15868	الإسماعيلية
Port Said	125987	17.00	7411	125987	17.00	7411	-	-	-	بور سعيد
Suez	46084	18.89	2439	3264	12.00	272	42820	19.76	2167	السويس
Menoufia	3086141	27.38	112696	-	-	-	3086141	27.38	112696	المنوفية
Qalyoubia	1245474	24.60	50629	-	-	-	1245474	24.60	50629	القليوبية
Cairo	560	14.00	40	-	-	-	560	14.00	40	القاهرة
Lower Egypt	16821967	25.96	647999	965804	20.73	46597	15856163	26.37	601402	جملة الوجه البحرى
Giza	1101150	25.15	43776	63342	24.90	2544	1037808	25.17	41232	الجيزة
Beni Suef	2806564	22.79	123122	240110	21.26	11294	2566454	22.95	111828	بنى سويف
Fayoum	1452352	20.21	71863	-	-	-	1452352	20.21	71863	الفيوم
Menia	4506924	21.83	206476	133449	19.70	6774	4373475	21.90	199702	المنيا
Middle Egypt	9866990	22.16	445237	436901	21.20	20612	9430089	22.21	424625	جملة مصر الوسطى
Assuit	3026276	21.02	144005	118998	18.55	6415	2907278	21.13	137590	أسيوط
Suhag	3138907	21.14	148482	84827	19.19	4420	3054080	21.20	144062	سوهاج
Qena	252490	18.04	13994	40558	17.31	2343	211932	18.19	11651	قنا
Luxor	16780	23.80	705	6003	23.36	257	10777	24.06	448	الأقصر
Aswan	15343	18.14	846	13670	18.13	754	1673	18.18	92	أسوان
Upper Egypt	6449796	20.94	308032	264056	18.61	14189	6185740	21.05	293843	جملة مصر العليا
Inside the valley	33138753	23.65	1401268	1666761	20.48	81398	31471992	23.84	1319870	إجمالي داخل الوادى
New Valley	88882	18.33	4849	88882	18.33	4849	-	-	-	الوادى الجديد
Matruh	22500	17.31	1300	22500	17.31	1300	-	-	-	مطروح
Noubaria	643865	27.61	23320	643865	27.61	23320	-	-	-	النوبارية
Outside the valley	755247	25.63	29469	755247	25.63	29469	-	-	-	إجمالي خارج الوادى
Total	33894000	23.69	1430737	2422008	21.85	110867	31471992	23.84	1319870	الإجمالي

* Land outside the zemam & Governorates outside the valley .

* أراضي خارج الزمام ومحافظات خارج الوادى.

Source : Economic Affairs Sector .

المصدر : قطاع الشؤون الاقتصادية.

Area , Yield and Production of The Varieties

مساحة وإنتاجية وإنتاج محصول الذرة الشامي

Summer Maize (White) Crop, 2021

الصيفي (البيضاء) للأصناف عام ٢٠٢١

Governorates	هجين فردي ١٠ Single Hybrid 10									المحافظات
	الإجمالي Total			أراضي جديدة * New Land			أراضي قديمة Old Land			
	الإنتاج (أردب)	الإنتاجية (أردب/فدان)	المساحة (فدان)	الإنتاج (أردب)	الإنتاجية (أردب/فدان)	المساحة (فدان)	الإنتاج (أردب)	الإنتاجية (أردب/فدان)	المساحة (فدان)	
	Prod. (Ardab)	Yield (Ard./Fed.)	Area (Fed.)	Prod. (Ardab)	Yield (Ard./Fed.)	Area (Fed.)	Prod. (Ardab)	Yield (Ard./Fed.)	Area (Fed.)	
Alexandria	220283	20.81	10584	93887	20.63	4550	126396	20.95	6034	الأسكندرية
Behera	156633	28.00	5594	-	-	-	156633	28.00	5594	البحيرة
Gharbia	41809	26.61	1571	-	-	-	41809	26.61	1571	الغربية
Kafr - El Sheikh	924654	28.09	32913	7339	26.21	280	917315	28.11	32633	كفر الشيخ
Dakahlia	137565	27.30	5039	-	-	-	137565	27.30	5039	الدقهلية
Damietta	14668	25.51	575	-	-	-	14668	25.51	575	دمياط
Sharkia	890368	24.98	35639	209407	22.70	9226	680961	25.78	26413	الشرقية
Ismailia	345648	23.71	14578	66411	23.18	2865	279237	23.84	11713	الإسماعيلية
Port Said	125987	17.00	7411	125987	17.00	7411	-	-	-	بور سعيد
Suez	46084	18.89	2439	3264	12.00	272	42820	19.76	2167	السويس
Menoufia	351040	27.68	12681	-	-	-	351040	27.68	12681	المنوفية
Qalyoubia	10593	24.35	435	-	-	-	10593	24.35	435	القليوبية
Lower Egypt	3265332	25.22	129459	506295	20.58	24604	2759037	26.31	104855	جملة الوجه البحري
Giza	178164	25.62	6955	264	17.60	15	177900	25.63	6940	الجيزة
Beni Suef	475344	22.74	20900	5440	21.76	250	469904	22.76	20650	بنى سويف
Fayoum	190210	20.01	9508	-	-	-	190210	20.01	9508	الفيوم
Menia	19753	20.92	944	15312	20.58	744	4441	22.21	200	المنيا
Middle Egypt	863471	22.54	38307	21016	20.83	1009	842455	22.59	37298	جملة مصر الوسطى
Assuit	220809	21.75	10153	27565	18.55	1486	193244	22.30	8667	أسيوط
Suhag	164459	20.84	7892	-	-	-	164459	20.84	7892	سوهاج
Luxor	1764	24.50	72	714	23.80	30	1050	25.00	42	الأقصر
Qena	16405	18.39	892	4583	17.49	262	11822	18.77	630	قنا
Aswan	15343	18.14	846	13670	18.13	754	1673	18.18	92	أسوان
Upper Egypt	418780	21.09	19855	46532	18.38	2532	372248	21.49	17323	جملة مصر العليا
Inside the valley	4547583	24.24	187621	573843	20.39	28145	3973740	24.92	159476	إجمالي داخل الوادي
Noubaria	181555	27.22	6670	181555	27.22	6670	-	-	-	النوبارية
Outside the valley	181555	27.22	6670	181555	27.22	6670	-	-	-	إجمالي خارج الوادي
Total	4729138	24.34	194291	755398	21.70	34815	3973740	24.92	159476	الإجمالي

* Land outside the zemam & Governorates outside the valley .

* أراضي خارج الزمام ومحافظات خارج الوادي.

Source : Economic Affairs Sector .

المصدر : قطاع الشؤون الاقتصادية.

Table (24) Cont.

تابع جدول (٢٤)

Area , Yield and Production of The Varieties

مساحة وإنتاجية وإنتاج محصول الذرة الشامية

Summer Maize (White) Crop, 2021

الصيفي (البيضاء) للأصناف عام ٢٠٢١

Governorates	Single Hybrid 30 / K / 8 هجين فردى ٣٠ / ك / ٨									المحافظات
	الإجمالي Total			أراضي جديدة * New Land			أراضي قديمة Old Land			
	الإنتاج (أردب)	الإنتاجية (أردب/فدان)	المساحة (فدان)	الإنتاج (أردب)	الإنتاجية (أردب/فدان)	المساحة (فدان)	الإنتاج (أردب)	الإنتاجية (أردب/فدان)	المساحة (فدان)	
	Prod. (Ardab)	Yield (Ard./Fed.)	Area (Fed.)	Prod. (Ardab)	Yield (Ard./Fed.)	Area (Fed.)	Prod. (Ardab)	Yield (Ard./Fed.)	Area (Fed.)	
Behera	1092080	25.49	42838	14450	25.00	578	1077630	25.50	42260	البحيرة
Gharbia	25573	32.66	783	-	-	-	25573	32.66	783	الغربية
Dakahlia	707719	28.62	24724	30950	26.91	1150	676769	28.71	23574	الدقهلية
Sharkia	282366	26.60	10616	-	-	-	282366	26.60	10616	الشرقية
Ismailia	12401	22.63	548	-	-	-	12401	22.63	548	الإسماعيلية
Menoufia	107005	28.17	3799	-	-	-	107005	28.17	3799	المنوفية
Qalyoubia	260769	26.73	9754	-	-	-	260769	26.73	9754	القليوبية
Lower Egypt	2487913	26.73	93062	45400	26.27	1728	2442513	26.74	91334	جملة الوجه البحرى
Giza	15471	21.64	715	441	17.64	25	15030	21.78	690	الجيزة
Beni Suef	452837	22.71	19941	35432	21.76	1628	417405	22.79	18313	بنى سويف
Fayoum	47713	20.01	2385	-	-	-	47713	20.01	2385	الفيوم
Menia	950562	20.04	47444	13489	20.50	658	937073	20.03	46786	المنيا
Middle Egypt	1466583	20.81	70485	49362	21.36	2311	1417221	20.79	68174	جملة مصر الوسطى
Assuit	67413	21.25	3173	-	-	-	67413	21.25	3173	أسيوط
Qena	6420	22.14	290	-	-	-	6420	22.14	290	قنا
Upper Egypt	73833	21.32	3463	-	-	-	73833	21.32	3463	جملة مصر العليا
Inside the valley	4028329	24.12	167010	94762	23.46	4039	3933567	24.14	162971	إجمالي داخل الوادى
Total	4028329	24.12	167010	94762	23.46	4039	3933567	24.14	162971	الإجمالي

* Land outside the zeman .

* أراضي خارج الزمام .

Source : Economic Affairs Sector .

المصدر : قطاع الشؤون الاقتصادية.

Table (24) Cont.

تابع جدول (٢٤)

Area , Yield and Production of The Varieties

مساحة وإنتاجية وإنتاج محصول الذرة الشامي

Summer Maize (White) Crop, 2021

الصيفي (البيضاء) للأصناف عام ٢٠٢١

Governorates	Single Hybrid 2030 هجين فردي ٢٠٣٠									المحافظات
	الإجمالي Total			أراضي جديدة * New Land			أراضي قديمة Old Land			
	الإنتاج (أردب)	الإنتاجية (أردب/فدان)	المساحة (فدان)	الإنتاج (أردب)	الإنتاجية (أردب/فدان)	المساحة (فدان)	الإنتاج (أردب)	الإنتاجية (أردب/فدان)	المساحة (فدان)	
	Prod. (Ardab)	Yield (Ard./Fed.)	Area (Fed.)	Prod. (Ardab)	Yield (Ard./Fed.)	Area (Fed.)	Prod. (Ardab)	Yield (Ard./Fed.)	Area (Fed.)	
Alexandria	59254	27.84	2128	-	-	-	59254	27.84	2128	البحيرة
Gharbia	16995	28.00	607	-	-	-	16995	28.00	607	الغربية
Sharkia	92489	27.47	3367	-	-	-	92489	27.47	3367	الشرقية
Ismailia	21468	23.80	902	-	-	-	21468	23.80	902	الاسماعيلية
Qalyoubia	127214	23.37	5443	-	-	-	127214	23.37	5443	القليوبية
Lower Egypt	317420	25.50	12447	-	-	-	317420	25.50	12447	جملة الوجه البحري
Giza	125306	23.20	5401	11351	23.90	475	113955	23.13	4926	الجيزة
Fayoum	548368	20.31	27000	-	-	-	548368	20.31	27000	الفيوم
Menia	741770	20.03	37039	42686	19.50	2189	699084	20.06	34850	المنيا
Middle Egypt	1415444	20.38	69440	54037	20.28	2664	1361407	20.39	66776	جملة مصر الوسطى
Assuit	599957	21.14	28374	-	-	-	599957	21.14	28374	أسيوط
Qena	17668	29.20	605	-	-	-	17668	29.20	605	قنا
Upper Egypt	617625	21.31	28979	-	-	-	617625	21.31	28979	جملة مصر العليا
Inside the valley	2350489	21.20	110866	54037	20.28	2664	2296452	21.22	108202	إجمالي داخل الوادي
Total	2350489	21.20	110866	54037	20.28	2664	2296452	21.22	108202	الإجمالي

* Land outside the zemam.

* أراضي خارج الزمام .

Source : Economic Affairs Sector .

المصدر : قطاع الشؤون الاقتصادية.

Table (24) Cont.

تابع جدول (٢٤)

Area , Yield and Production of The Varieties

مساحة وإنتاجية وإنتاج محصول الذرة الشامي

Summer Maize (White) Crop, 2021

الصيفي (البيضاء) للأصناف عام ٢٠٢١

Governorates	Single Hybrid 2031 هجين فردى ٢٠٣١									المحافظات
	Total الإجمالي			New Land اراضي جديدة*			Old Land اراضي قديمة			
	الإنتاج (أردب)	الإنتاجية (أردب/فدان)	المساحة (فدان)	الإنتاج (أردب)	الإنتاجية (أردب/فدان)	المساحة (فدان)	الإنتاج (أردب)	الإنتاجية (أردب/فدان)	المساحة (فدان)	
	Prod. (Ardab)	Yield (Ard./Fed.)	Area (Fed.)	Prod. (Ardab)	Yield (Ard./Fed.)	Area (Fed.)	Prod. (Ardab)	Yield (Ard./Fed.)	Area (Fed.)	
Behera	593207	27.18	21826	19162	26.00	737	574045	27.22	21089	البحيرة
Gharbia	62078	25.40	2444	-	-	-	62078	25.40	2444	الغربية
Dakahlia	225254	28.39	7935	16800	28.00	600	208454	28.42	7335	الدقهلية
Sharkia	686812	27.36	25103	-	-	-	686812	27.36	25103	الشرقية
Menoufia	1590404	29.68	53585	-	-	-	1590404	29.68	53585	المنوفية
Qalyoubia	419341	24.47	17135	-	-	-	419341	24.47	17135	القليوبية
Lower Egypt	3577096	27.94	128028	35962	26.90	1337	3541134	27.95	126691	جملة الوجه البحرى
Giza	491527	26.85	18309	22595	28.42	795	468932	26.77	17514	الجيزة
Beni Suef	1148949	23.20	49530	59124	20.40	2898	1089825	23.37	46632	بنى سويف
Fayoum	310742	20.72	15000	-	-	-	310742	20.72	15000	الفيوم
Menia	1413076	23.50	60135	43136	19.30	2235	1369940	23.66	57900	المنيا
Middle Egypt	3364294	23.53	142974	124855	21.06	5928	3239439	23.64	137046	جملة مصر الوسطى
Assuit	508597	20.12	25282	3061	18.55	165	505536	20.13	25117	أسيوط
Suhag	528024	22.05	23950	1808	26.59	68	526216	22.03	23882	سوهاج
Upper Egypt	1036621	21.06	49232	4869	20.90	233	1031752	21.06	48999	جملة مصر العليا
Inside the valley	7978011	24.91	320234	165686	22.10	7498	7812325	24.98	312736	إجمالي داخل الوادى
Total	7978011	24.91	320234	165686	22.10	7498	7812325	24.98	312736	الإجمالي

* Land outside the zemam .

*أراضي خارج الزمام.

Source : Economic Affairs Sector .

المصدر : قطاع الشؤون الاقتصادية.

Table (24) Cont.

Area , Yield and Production of The Varieties
Summer Maize (White) Crop, 2021

تابع جدول (٢٤)
مساحة وإنتاجية وإنتاج محصول الذرة الشامي
الصيفي (البيضاء) للأصناف عام ٢٠٢١

Governorates	Single Hybrid 101 هجين فردى ١٠١									المحافظات
	الإجمالي Total			أراضي جديدة* New Land			أراضي قديمة Old Land			
	الإنتاج (أردب)	الإنتاجية (أردب/فدان)	المساحة (فدان)	الإنتاج (أردب)	الإنتاجية (أردب/فدان)	المساحة (فدان)	الإنتاج (أردب)	الإنتاجية (أردب/فدان)	المساحة (فدان)	
	Prod. (Ardab)	Yield (Ard./Fed.)	Area (Fed.)	Prod. (Ardab)	Yield (Ard./Fed.)	Area (Fed.)	Prod. (Ardab)	Yield (Ard./Fed.)	Area (Fed.)	
Gharbia	3751	30.25	124	-	-	-	3751	30.25	124	الغربية
Sharkia	98080	25.50	3847	-	-	-	98080	25.50	3847	الشرقية
Lower Egypt	101831	25.64	3971	-	-	-	101831	25.64	3971	جملة الوجه البحرى
Fayoum	4697	18.79	250	-	-	-	4697	18.79	250	الفيوم
Menia	58217	21.86	2663	11856	19.50	608	46361	22.56	2055	المنيا
Middle Egypt	62914	21.60	2913	11856	19.50	608	51058	22.15	2305	جملة مصر الوسطى
Assuit	81966	21.23	3860	-	-	-	81966	21.23	3860	أسيوط
Suhag	142429	21.30	6687	-	-	-	142429	21.30	6687	سوهاج
Upper Egypt	224395	21.28	10547	-	-	-	224395	21.28	10547	جملة مصر العليا
Inside the valley	389140	22.32	17431	11856	19.50	608	377284	22.43	16823	إجمالي داخل الوادى
Total	389140	22.32	17431	11856	19.50	608	377284	22.43	16823	الإجمالي

Governorates	Single Hybrid 131 هجين فردى ١٣١									المحافظات
	الإجمالي Total			أراضي جديدة* New Land			أراضي قديمة Old Land			
	الإنتاج (أردب)	الإنتاجية (أردب/فدان)	المساحة (فدان)	الإنتاج (أردب)	الإنتاجية (أردب/فدان)	المساحة (فدان)	الإنتاج (أردب)	الإنتاجية (أردب/فدان)	المساحة (فدان)	
	Prod. (Ardab)	Yield (Ard./Fed.)	Area (Fed.)	Prod. (Ardab)	Yield (Ard./Fed.)	Area (Fed.)	Prod. (Ardab)	Yield (Ard./Fed.)	Area (Fed.)	
Alexandria	51650	18.29	2824	25829	17.29	1494	25821	19.41	1330	الأسكندرية
Behera	224568	26.03	8627	5304	25.50	208	219264	26.04	8419	البحيرة
Gharbia	127	25.40	5	-	-	-	127	25.40	5	الغربية
Dakahlia	210697	27.87	7560	10200	25.50	400	200497	28.00	7160	الدقهلية
Sharkia	190386	26.30	7239	1296	10.80	120	189090	26.56	7119	الشرقية
Ismailia	3185	18.74	170	3185	18.74	170	-	-	-	الإسماعيلية
Menoufia	17915	23.06	777	-	-	-	17915	23.06	777	المنوفية
Lower Egypt	698528	25.68	27202	45814	19.15	2392	652714	26.31	24810	جملة الوجه البحرى
Fayoum	39	19.50	2	-	-	-	39	19.50	2	الفيوم
Menia	36121	22.56	1601	-	-	-	36121	22.56	1601	المنيا
Middle Egypt	36160	22.56	1603	-	-	-	36160	22.56	1603	جملة مصر الوسطى
Inside the valley	734688	25.51	28805	45814	19.15	2392	688874	26.08	26413	إجمالي داخل الوادى
Noubaria	109395	27.54	3972	109395	27.54	3972	-	-	-	النوبارية
Outside the valley	109395	27.54	3972	109395	27.54	3972	-	-	-	إجمالي خارج الوادى
Total	844083	25.75	32777	155209	24.39	6364	688874	26.08	26413	الإجمالي

* Land outside the zemam & Governorates outside the valley .

* أراضي خارج الزمام ومحافظات خارج الوادى.

Source : Economic Affairs Sector .

المصدر : قطاع الشؤون الاقتصادية.

Table (24) Cont.

تابع جدول (٢٤)

Area , Yield and Production of The Varieties

مساحة وإنتاجية وإنتاج محصول الذرة الشامي

Summer Maize (White) Crop, 2021

الصيفي (البيضاء) للأصناف عام ٢٠٢١

Governorates	Single Hybrid (Watanya 4) هجين فردي (وطنية ٤)									المحافظات
	الإجمالي Total			أراضي جديدة* New Land			أراضي قديمة Old Land			
	الإنتاج (أردب)	الإنتاجية (أردب/فدان)	المساحة (فدان)	الإنتاج (أردب)	الإنتاجية (أردب/فدان)	المساحة (فدان)	الإنتاج (أردب)	الإنتاجية (أردب/فدان)	المساحة (فدان)	
	Prod. (Ardab)	Yield (Ard./Fed.)	Area (Fed.)	Prod. (Ardab)	Yield (Ard./Fed.)	Area (Fed.)	Prod. (Ardab)	Yield (Ard./Fed.)	Area (Fed.)	
Fayoum	27012	19.29	1400	-	-	-	27012	19.29	1400	الفيوم
Menia	81588	21.46	3802	-	-	-	81588	21.46	3802	المنيا
Middle Egypt	108600	20.88	5202	-	-	-	108600	9.26	11726	جملة مصر الوسطى
Assuit	68902	19.95	3453	7828	18.55	422	61074	20.15	3031	أسيوط
Suhag	179094	20.60	8695	-	-	-	179094	20.60	8695	سوهاج
Qena	493	24.65	20	-	-	-	493	24.65	20	قنا
Upper Egypt	248489	20.42	12168	7828	18.55	422	240661	20.49	11746	جملة مصر العليا
Inside the valley	357089	20.56	17370	7828	18.55	422	349261	14.88	23472	إجمالي داخل الوادي
Total	357089	20.56	17370	7828	18.55	422	349261	14.88	23472	الإجمالي

Governorates	Single Hybrid (Watanya 6) هجين فردي (وطنية ٦)									المحافظات
	الإجمالي Total			أراضي جديدة* New Land			أراضي قديمة Old Land			
	الإنتاج (أردب)	الإنتاجية (أردب/فدان)	المساحة (فدان)	الإنتاج (أردب)	الإنتاجية (أردب/فدان)	المساحة (فدان)	الإنتاج (أردب)	الإنتاجية (أردب/فدان)	المساحة (فدان)	
	Prod. (Ardab)	Yield (Ard./Fed.)	Area (Fed.)	Prod. (Ardab)	Yield (Ard./Fed.)	Area (Fed.)	Prod. (Ardab)	Yield (Ard./Fed.)	Area (Fed.)	
Beni Suef	174602	23.86	7319	25665	23.12	1110	148937	23.99	6209	بنى سويف
Fayoum	72720	18.89	3850	-	-	-	72720	18.89	3850	الفيوم
Menia	147293	23.66	6225	-	-	-	147293	23.66	6225	المنيا
Middle Egypt	394615	22.69	17394	25665	23.12	1110	368950	22.66	16284	جملة مصر الوسطى
Assuit	182185	21.75	8375	28938	18.55	1560	153247	22.49	6815	أسيوط
Suhag	493903	21.41	23068	14168	20.41	694	479735	21.44	22374	سوهاج
Qena	25204	27.28	924	-	-	-	25204	27.28	924	قنا
Upper Egypt	701292	21.67	32367	43106	19.12	2254	658186	21.86	30113	جملة مصر العليا
Inside the valley	1095907	22.02	49761	68771	20.44	3364	1027136	22.14	46397	إجمالي داخل الوادي
Total	1095907	22.02	49761	68771	20.44	3364	1027136	22.14	46397	الإجمالي

* Land outside the zemam .

*أراضي خارج الزمام.

Source : Economic Affairs Sector .

المصدر : قطاع الشؤون الاقتصادية.

Table (24) Cont.

تابع جدول (٢٤)

Area , Yield and Production of The Varieties

مساحة وإنتاجية وإنتاج محصول الذرة الشامية

Summer Maize (White) Crop, 2021

الصيفي (البيضاء) للأصناف عام ٢٠٢١

Governorates	Single Hybrid 125 هجين فردي ١٢٥									المحافظات
	الإجمالي Total			New Land أراضي جديدة			Old Land أراضي قديمة			
	الإنتاج (أردب)	الإنتاجية (أردب/فدان)	المساحة (فدان)	الإنتاج (أردب)	الإنتاجية (أردب/فدان)	المساحة (فدان)	الإنتاج (أردب)	الإنتاجية (أردب/فدان)	المساحة (فدان)	
	Prod. (Ardab)	Yield (Ard./Fed.)	Area (Fed.)	Prod. (Ardab)	Yield (Ard./Fed.)	Area (Fed.)	Prod. (Ardab)	Yield (Ard./Fed.)	Area (Fed.)	
Menia	34665	23.11	1500	-	-	-	34665	23.11	1500	المنيا
Middle Egypt	34665	23.11	1500	-	-	-	34665	23.11	1500	جملة مصر الوسطى
Inside the valley	34665	23.11	1500	-	-	-	34665	23.11	1500	إجمالي داخل الوادي
Total	34665	23.11	1500	-	-	-	34665	23.11	1500	الإجمالي

Governorates	Single Hybrid 30 / K / 9 هجين فردي ٣٠ / ك / ٩									المحافظات
	الإجمالي Total			New Land أراضي جديدة*			Old Land أراضي قديمة			
	الإنتاج (أردب)	الإنتاجية (أردب/فدان)	المساحة (فدان)	الإنتاج (أردب)	الإنتاجية (أردب/فدان)	المساحة (فدان)	الإنتاج (أردب)	الإنتاجية (أردب/فدان)	المساحة (فدان)	
	Prod. (Ardab)	Yield (Ard./Fed.)	Area (Fed.)	Prod. (Ardab)	Yield (Ard./Fed.)	Area (Fed.)	Prod. (Ardab)	Yield (Ard./Fed.)	Area (Fed.)	
Behera	76464	27.60	2770	-	-	-	76464	27.60	2770	البحيرة
Gharbia	2199	27.84	79	-	-	-	2199	27.84	79	الغربية
Sharkia	43498	26.77	1625	-	-	-	43498	26.77	1625	الشرقية
Lower Egypt	122161	27.30	4474	-	-	-	122161	27.30	4474	جملة الوجه البحري
Giza	6789	24.69	275	701	28.04	25	6088	24.35	250	الجيزة
Beni Suef	241473	22.80	10590	30983	23.12	1340	210490	22.76	9250	بنى سويف
Fayoum	80426	20.11	4000	-	-	-	80426	20.11	4000	الفيوم
Menia	266083	23.03	11552	6970	20.50	340	259113	23.11	11212	المنيا
Middle Egypt	594771	22.51	26417	38654	22.67	1705	556117	22.50	24712	جملة مصر الوسطى
Assuit	565251	21.98	25712	6029	18.55	325	559222	22.03	25387	أسيوط
Suhag	547947	22.17	24719	4023	22.35	180	543924	22.17	24539	سوهاج
Upper Egypt	1113198	22.07	50431	10052	19.90	505	1103146	22.10	49926	جملة مصر العليا
Inside the valley	1830130	22.50	81322	48706	22.04	2210	1781424	22.52	79112	إجمالي داخل الوادي
Total	1830130	22.50	81322	48706	22.04	2210	1781424	22.52	79112	الإجمالي

* أراضي خارج الزمام .

* أراضي خارج الزمام.

Source : Economic Affairs Sector .

المصدر : قطاع الشؤون الاقتصادية.

Table (24) Cont.

تابع جدول (٢٤)

Area , Yield and Production of The Varieties

مساحة وإنتاجية وإنتاج محصول الذرة الشامية

Summer Maize (White) Crop, 2021

الصيفي (البيضاء) للأصناف عام ٢٠٢١

Governorates	Single Hybrid 130 هجين فردى ١٣٠									المحافظات
	الإجمالي Total			أراضي جديدة * New Land			أراضي قديمة Old Land			
	الإنتاج (أردب)	الإنتاجية (أردب/فدان)	المساحة (فدان)	الإنتاج (أردب)	الإنتاجية (أردب/فدان)	المساحة (فدان)	الإنتاج (أردب)	الإنتاجية (أردب/فدان)	المساحة (فدان)	
	Prod. (Ardab)	Yield (Ard./Fed.)	Area (Fed.)	Prod. (Ardab)	Yield (Ard./Fed.)	Area (Fed.)	Prod. (Ardab)	Yield (Ard./Fed.)	Area (Fed.)	
Sharkia	6714	26.75	251	-	-	-	6714	26.75	251	الشرقية
Lower Egypt	6714	26.75	251	-	-	-	6714	26.75	251	جملة الوجه البحرى
Assuit	5328	22.20	240	-	-	-	5328	22.20	240	أسيوط
Upper Egypt	5328	22.20	240	-	-	-	5328	22.20	240	جملة مصر العليا
Inside the valley	12042	24.53	491	-	-	-	12042	24.53	491	إجمالى داخل الوادى
Noubaria	35136	18.22	1928	35136	18.22	1928	-	-	-	النوبارية
Outside the valley	35136	18.22	1928	35136	18.22	1928	-	-	-	إجمالى خارج الوادى
Total	47178	19.50	2419	35136	18.22	1928	12042	24.53	491	الإجمالى

Governorates	Giza 2 جيزة ٢									المحافظات
	الإجمالي Total			أراضي جديدة * New Land			أراضي قديمة Old Land			
	الإنتاج (أردب)	الإنتاجية (أردب/فدان)	المساحة (فدان)	الإنتاج (أردب)	الإنتاجية (أردب/فدان)	المساحة (فدان)	الإنتاج (أردب)	الإنتاجية (أردب/فدان)	المساحة (فدان)	
	Prod. (Ardab)	Yield (Ard./Fed.)	Area (Fed.)	Prod. (Ardab)	Yield (Ard./Fed.)	Area (Fed.)	Prod. (Ardab)	Yield (Ard./Fed.)	Area (Fed.)	
Sharkia	259	25.90	10	259	25.90	10	-	-	-	الشرقية
Menoufia	37328	23.06	1619	-	-	-	37328	23.06	1619	المنوفية
Qalyoubia	69687	23.46	2970	-	-	-	69687	23.46	2970	القليوبية
Lower Egypt	107274	23.33	4599	259	25.90	10	107015	23.32	4589	جملة الوجه البحرى
Luxor	96	24.00	4	96	24.00	4	-	-	-	الأقصر
Upper Egypt	96	24.00	4	96	24.00	4	-	-	-	جملة مصر العليا
Inside the valley	107370	23.33	4603	355	25.36	14	107015	23.32	4589	إجمالى داخل الوادى
Total	107370	23.33	4603	355	25.36	14	107015	23.32	4589	الإجمالى

* Land outside the zemam & Governorates outside the valley .

* أراضي خارج الزمام ومحافظات خارج الوادى.

Source : Economic Affairs Sector .

المصدر : قطاع الشؤون الاقتصادية.

Table (24) Cont.

Area , Yield and Production of The Varieties
Summer Maize (White) Crop, 2021

تابع جدول (٢٤)

مساحة وإنتاجية وإنتاج محصول الذرة الشامي
الصفى (البضاء) للأصناف عام ٢٠٢١

Governorates	Single Hybrid 128 هجين فردى ١٢٨									المحافظات
	الإجمالي Total			أراضي جديدة * New Land			أراضي قديمة Old Land			
	الإنتاج (أردب)	الإنتاجية (أردب/فدان)	المساحة (فدان)	الإنتاج (أردب)	الإنتاجية (أردب/فدان)	المساحة (فدان)	الإنتاج (أردب)	الإنتاجية (أردب/فدان)	المساحة (فدان)	
	Prod. (Ardab)	Yield (Ard./Fed.)	Area (Fed.)	Prod. (Ardab)	Yield (Ard./Fed.)	Area (Fed.)	Prod. (Ardab)	Yield (Ard./Fed.)	Area (Fed.)	
Alexandria	42091	19.90	2115	7799	17.85	437	34292	20.44	1678	الأسكندرية
Behera	87265	28.92	3017	-	-	-	87265	28.92	3017	البحيرة
Dakahlia	55666	27.30	2039	1538	26.07	59	54128	27.34	1980	الدقهلية
Sharkia	459057	28.22	16268	62031	26.97	2300	397026	28.42	13968	الشرقية
Ismailia	2248	18.73	120	2248	18.73	120	-	-	-	الإسماعيلية
Qalyoubia	69171	24.91	2777	-	-	-	69171	24.91	2777	القليوبية
Lower Egypt	715498	27.17	26336	73616	25.25	2916	641882	27.41	23420	جملة الوجه البحرى
Fayoum	40945	19.50	2100	-	-	-	40945	19.50	2100	الفيوم
Menia	30045	23.11	1300	-	-	-	30045	23.11	1300	المنيا
Middle Egypt	70990	20.88	3400	-	-	-	70990	20.88	3400	جملة مصر الوسطى
Assuit	95306	21.25	4486	-	-	-	95306	21.25	4486	أسيوط
Upper Egypt	95306	21.25	4486	-	-	-	95306	21.25	4486	جملة مصر العليا
Inside the valley	881794	25.77	34222	73616	25.25	2916	808178	25.82	31306	إجمالي داخل الوادى
Noubaria	172856	27.84	6208	172856	27.84	6208	-	-	-	النوبارية
Outside the valley	172856	27.84	6208	172856	27.84	6208	-	-	-	إجمالي خارج الوادى
Total	1054650	26.09	40430	246472	27.01	9124	808178	25.82	31306	الإجمالي

Governorates	Single Hybrid 11 هجين فردى ١١									المحافظات
	الإجمالي Total			أراضي جديدة * New Land			أراضي قديمة Old Land			
	الإنتاج (أردب)	الإنتاجية (أردب/فدان)	المساحة (فدان)	الإنتاج (أردب)	الإنتاجية (أردب/فدان)	المساحة (فدان)	الإنتاج (أردب)	الإنتاجية (أردب/فدان)	المساحة (فدان)	
	Prod. (Ardab)	Yield (Ard./Fed.)	Area (Fed.)	Prod. (Ardab)	Yield (Ard./Fed.)	Area (Fed.)	Prod. (Ardab)	Yield (Ard./Fed.)	Area (Fed.)	
Assuit	17105	18.47	926	-	-	-	17105	18.47	926	أسيوط
Upper Egypt	17105	18.47	926	-	-	-	17105	18.47	926	جملة مصر العليا
Inside the valley	17105	18.47	926	-	-	-	17105	18.47	926	إجمالي داخل الوادى
New Valley	216	8.64	25	216	8.64	25	-	-	-	الوادى الجديد
Outside the valley	216	8.64	25	216	8.64	25	-	-	-	إجمالي خارج الوادى
Total	17321	18.21	951	216	8.64	25	17105	18.47	926	الإجمالي

* Land outside the zemam & Governorates outside the valley .

* أراضي خارج الزمام ومحافظات خارج الوادى.

Source : Economic Affairs Sector .

المصدر : قطاع الشؤون الاقتصادية.

Area , Yield and Production of The Varieties

مساحة وإنتاجية وإنتاج محصول الذرة الشامي

Summer Maize (White) Crop, 2021

الصيفي (البيضاء) للأصناف عام ٢٠٢١

Governorates	Single Hybrid 1100 هجين فردى ١١٠٠									المحافظات
	الإجمالي Total			أراضي جديدة* New Land			أراضي قديمة Old Land			
	الإنتاج (أردب)	الإنتاجية (أردب/فدان)	المساحة (فدان)	الإنتاج (أردب)	الإنتاجية (أردب/فدان)	المساحة (فدان)	الإنتاج (أردب)	الإنتاجية (أردب/فدان)	المساحة (فدان)	
	Prod. (Ardab)	Yield (Ard./Fed.)	Area (Fed.)	Prod. (Ardab)	Yield (Ard./Fed.)	Area (Fed.)	Prod. (Ardab)	Yield (Ard./Fed.)	Area (Fed.)	
Behera	227968	27.02	8437	-	-	-	227968	27.02	8437	البحيرة
Gharbia	12157	30.24	402	-	-	-	12157	30.24	402	الغربية
Sharkia	21884	25.54	857	-	-	-	21884	25.54	857	الشرقية
Menoufia	164670	28.39	5800	-	-	-	164670	28.39	5800	المنوفية
Lower Egypt	426679	27.53	15496	-	-	-	426679	27.53	15496	جملة الوجه البحرى
Giza	36561	20.52	1782	8828	22.64	390	27733	19.92	1392	الجيزة
Middle Egypt	36561	20.52	1782	8828	22.64	390	27733	19.92	1392	جملة مصر الوسطى
Assuit	62763	20.92	3000	-	-	-	62763	20.92	3000	أسيوط
Upper Egypt	62763	20.92	3000	-	-	-	62763	20.92	3000	جملة مصر العليا
Inside the valley	526003	25.94	20278	8828	22.64	390	517175	26.00	19888	إجمالي داخل الوادى
Total	526003	25.94	20278	8828	22.64	390	517175	26.00	19888	الإجمالي

Governorates	Single Hybrid 132 هجين فردى ١٣٢									المحافظات
	الإجمالي Total			أراضي جديدة* New Land			أراضي قديمة Old Land			
	الإنتاج (أردب)	الإنتاجية (أردب/فدان)	المساحة (فدان)	الإنتاج (أردب)	الإنتاجية (أردب/فدان)	المساحة (فدان)	الإنتاج (أردب)	الإنتاجية (أردب/فدان)	المساحة (فدان)	
	Prod. (Ardab)	Yield (Ard./Fed.)	Area (Fed.)	Prod. (Ardab)	Yield (Ard./Fed.)	Area (Fed.)	Prod. (Ardab)	Yield (Ard./Fed.)	Area (Fed.)	
Alexandria	78626	19.52	4029	20383	17.29	1179	58243	20.44	2850	الأسكندرية
Behera	23201	26.04	891	-	-	-	23201	26.04	891	البحيرة
Gharbia	51	25.50	2	-	-	-	51	25.50	2	الغربية
Sharkia	44413	20.63	2153	10841	16.18	670	33572	22.64	1483	الشرقية
Menoufia	40618	24.71	1644	-	-	-	40618	24.71	1644	المنوفية
Qalyoubia	4861	29.64	164	-	-	-	4861	29.64	164	القليوبية
Lower Egypt	191770	21.59	8883	31224	16.89	1849	160546	22.82	7034	جملة الوجه البحرى
Inside the valley	191770	21.59	8883	31224	16.89	1849	160546	22.82	7034	إجمالي داخل الوادى
New Valley	964	13.58	71	964	13.58	71	-	-	-	الوادى الجديد
Noubaria	126924	27.94	4542	126924	27.94	4542	-	-	-	النوبارية
Outside the valley	127888	27.72	4613	127888	27.72	4613	-	-	-	إجمالي خارج الوادى
Total	319658	23.69	13496	159112	24.62	6462	160546	22.82	7034	الإجمالي

* Land outside the zemam & Governorates outside the valley .

* أراضي خارج الزمام ومحافظات خارج الوادى.

Source : Economic Affairs Sector .

المصدر : قطاع الشؤون الاقتصادية.

Area , Yield and Production of The Varieties

مساحة وإنتاجية وإنتاج محصول الذرة الشامية

Summer Maize (White) Crop, 2021

الصفى (البىضاء) للأصناف عام ٢٠٢١

Governorates	Single Hybrid 444 هجين فردى ٤٤٤									المحافظات
	الإجمالى Total			أراضى جديدة New Land			أراضى قديمة Old Land			
	الإنتاج (أردب)	الإنتاجية (أردب/فدان)	المساحة (فدان)	الإنتاج (أردب)	الإنتاجية (أردب/فدان)	المساحة (فدان)	الإنتاج (أردب)	الإنتاجية (أردب/فدان)	المساحة (فدان)	
	Prod. (Ardab)	Yield (Ard./Fed.)	Area (Fed.)	Prod. (Ardab)	Yield (Ard./Fed.)	Area (Fed.)	Prod. (Ardab)	Yield (Ard./Fed.)	Area (Fed.)	
Assuit	9393	22.36	420	-	-	-	9393	22.36	420	أسيوط
Upper Egypt	9393	22.36	420	-	-	-	9393	22.36	420	جملة مصر العليا
Inside the valley	9393	22.36	420	-	-	-	9393	22.36	420	إجمالى داخل الوادى
Total	9393	22.36	420	-	-	-	9393	22.36	420	الإجمالى

Governorates	Single Hybrid 2036 هجين فردى ٢٠٣٦									المحافظات
	الإجمالى Total			أراضى جديدة* New Land			أراضى قديمة Old Land			
	الإنتاج (أردب)	الإنتاجية (أردب/فدان)	المساحة (فدان)	الإنتاج (أردب)	الإنتاجية (أردب/فدان)	المساحة (فدان)	الإنتاج (أردب)	الإنتاجية (أردب/فدان)	المساحة (فدان)	
	Prod. (Ardab)	Yield (Ard./Fed.)	Area (Fed.)	Prod. (Ardab)	Yield (Ard./Fed.)	Area (Fed.)	Prod. (Ardab)	Yield (Ard./Fed.)	Area (Fed.)	
Behera	8370	27.00	310	-	-	-	8370	27.00	310	البحيرة
Gharbia	39920	26.61	1500	-	-	-	39920	26.61	1500	الغربية
Sharkia	256507	27.02	9494	-	-	-	256507	27.02	9494	الشرقية
Menoufia	96667	25.87	3736	-	-	-	96667	25.87	3736	المنوفية
Qalyoubia	51358	23.58	2178	-	-	-	51358	23.58	2178	القليوبية
Lower Egypt	452822	26.30	17218	-	-	-	452822	26.30	17218	جملة الوجه البحرى
Giza	25203	25.46	990	-	-	-	25203	25.46	990	الجيزة
Fayoum	4021	20.11	200	-	-	-	4021	20.11	200	الفيوم
Menia	238194	22.45	10610	-	-	-	238194	22.45	10610	المنيا
Middle Egypt	267418	22.66	11800	-	-	-	267418	22.66	11800	جملة مصر الوسطى
Assuit	306877	21.58	14220	-	-	-	306877	21.58	14220	أسيوط
Suhag	391214	21.78	17965	703	26.04	27	390511	21.77	17938	سوهاج
Upper Egypt	698091	21.69	32185	703	26.04	27	697388	21.69	32158	جملة مصر العليا
Inside the valley	1418331	23.17	61203	703	26.04	27	1417628	23.17	61176	إجمالى داخل الوادى
Total	1418331	23.17	61203	703	26.04	27	1417628	23.17	61176	الإجمالى

* Land outside the zeman .

* أراضى خارج الزمام .

Source : Economic Affairs Sector .

المصدر : قطاع الشؤون الاقتصادية.

Table (24) Cont.

تابع جدول (٢٤)

Area , Yield and Production of The Varieties

مساحة وإنتاجية وإنتاج محصول الذرة الشامية

Summer Maize (White) Crop, 2021

الصيفي (البيضاء) للأصناف عام ٢٠٢١

Governorates	Others أصناف أخرى									المحافظات
	Total الإجمالي			New Land أراضي جديدة *			Old Land أراضي قديمة			
	الإنتاج (أردب)	الإنتاجية (أردب/فدان)	المساحة (فدان)	الإنتاج (أردب)	الإنتاجية (أردب/فدان)	المساحة (فدان)	الإنتاج (أردب)	الإنتاجية (أردب/فدان)	المساحة (فدان)	
	Prod. (Ardab)	Yield (Ard./Fed.)	Area (Fed.)	Prod. (Ardab)	Yield (Ard./Fed.)	Area (Fed.)	Prod. (Ardab)	Yield (Ard./Fed.)	Area (Fed.)	
Giza	36925	21.80	1694	12828	21.38	600	24097	22.03	1094	الجيزة
Middle Egypt	36925	21.80	1694	12828	21.38	600	24097	22.03	1094	جملة مصر الوسطى
Assuit	3800	17.92	212	-	-	-	3800	17.92	212	أسيوط
Upper Egypt	3800	17.92	212	-	-	-	3800	17.92	212	جملة مصر العليا
Inside the valley	40725	21.37	1906	12828	21.38	600	27897	21.36	1306	إجمالي داخل الوادي
Total	40725	21.37	1906	12828	21.38	600	27897	21.36	1306	الإجمالي

Governorates	Single Hybrid 3433 هجين فردي ٣٤٣٣									المحافظات
	Total الإجمالي			New Land أراضي جديدة			Old Land أراضي قديمة			
	الإنتاج (أردب)	الإنتاجية (أردب/فدان)	المساحة (فدان)	الإنتاج (أردب)	الإنتاجية (أردب/فدان)	المساحة (فدان)	الإنتاج (أردب)	الإنتاجية (أردب/فدان)	المساحة (فدان)	
	Prod. (Ardab)	Yield (Ard./Fed.)	Area (Fed.)	Prod. (Ardab)	Yield (Ard./Fed.)	Area (Fed.)	Prod. (Ardab)	Yield (Ard./Fed.)	Area (Fed.)	
Dakahlia	25628	28.35	904	-	-	-	25628	28.35	904	الدقهلية
Lower Egypt	25628	28.35	904	-	-	-	25628	28.35	904	جملة الوجه البحري
Inside the valley	25628	28.35	904	-	-	-	25628	28.35	904	إجمالي داخل الوادي
Total	25628	28.35	904	-	-	-	25628	28.35	904	الإجمالي

Governorates	Single Hybrid 121 هجين فردي ١٢١									المحافظات
	Total الإجمالي			New Land أراضي جديدة			Old Land أراضي قديمة			
	الإنتاج (أردب)	الإنتاجية (أردب/فدان)	المساحة (فدان)	الإنتاج (أردب)	الإنتاجية (أردب/فدان)	المساحة (فدان)	الإنتاج (أردب)	الإنتاجية (أردب/فدان)	المساحة (فدان)	
	Prod. (Ardab)	Yield (Ard./Fed.)	Area (Fed.)	Prod. (Ardab)	Yield (Ard./Fed.)	Area (Fed.)	Prod. (Ardab)	Yield (Ard./Fed.)	Area (Fed.)	
Gharbia	624231	25.40	24576	-	-	-	624231	25.40	24576	الغربية
Lower Egypt	624231	25.40	24576	-	-	-	624231	25.40	24576	جملة الوجه البحري
Inside the valley	624231	25.40	24576	-	-	-	624231	25.40	24576	إجمالي داخل الوادي
Total	624231	25.40	24576	-	-	-	624231	25.40	24576	الإجمالي

* Land outside the zemam .

* أراضي خارج الزمام .

Source : Economic Affairs Sector .

المصدر : قطاع الشؤون الاقتصادية.

Table (24) Cont.

تابع جدول (٢٤)

Area , Yield and Production of The Varieties

مساحة وإنتاجية وإنتاج محصول الذرة الشامية

Summer Maize (White) Crop, 2021

الصيفي (البيضاء) للأصناف عام ٢٠٢١

Governorates	Triple Hybrid 310 هجين ثلاثي ٣١٠									المحافظات
	الإجمالي Total			أراضي جديدة * New Land			أراضي قديمة Old Land			
	الإنتاج (أردب)	الإنتاجية (أردب/فدان)	المساحة (فدان)	الإنتاج (أردب)	الإنتاجية (أردب/فدان)	المساحة (فدان)	الإنتاج (أردب)	الإنتاجية (أردب/فدان)	المساحة (فدان)	
	Prod. (Ardab)	Yield (Ard./Fed.)	Area (Fed.)	Prod. (Ardab)	Yield (Ard./Fed.)	Area (Fed.)	Prod. (Ardab)	Yield (Ard./Fed.)	Area (Fed.)	
Behera	33945	26.42	1285	-	-	-	33945	26.42	1285	البحيرة
Gharbia	73211	24.19	3026	-	-	-	73211	24.19	3026	الغربية
Dakahlia	74561	26.44	2820	-	-	-	74561	26.44	2820	الدقهلية
Sharkia	348882	24.20	14417	-	-	-	348882	24.20	14417	الشرقية
Ismailia	64083	22.54	2843	6744	22.48	300	57339	22.55	2543	الإسماعيلية
Menoufia	112975	23.06	4900	-	-	-	112975	23.06	4900	المنوفية
Qalyoubia	24799	20.00	1240	-	-	-	24799	20.00	1240	القليوبية
Cairo	560	14.00	40	-	-	-	560	14.00	40	القاهرة
Lower Egypt	733016	23.98	30571	6744	22.48	300	726272	23.99	30271	جملة الوجه البحرى
Giza	87841	24.46	3591	-	-	-	87841	24.46	3591	الجيزة
Beni Suef	118151	21.10	5600	43350	20.40	2125	74801	21.53	3475	بنى سويف
Fayoum	30009	20.21	1485	-	-	-	30009	20.21	1485	الفيوم
Menia	20359	20.36	1000	-	-	-	20359	20.36	1000	المنيا
Middle Egypt	256360	21.96	11676	43350	20.40	2125	213010	22.30	9551	جملة مصر الوسطى
Assuit	131574	19.51	6744	45577	18.55	2457	85997	20.06	4287	أسيوط
Suhag	169148	21.26	7955	16628	29.80	558	152520	20.62	7397	سوهاج
Qena	12867	20.59	625	2399	15.48	155	10468	22.27	470	قنا
Upper Egypt	313589	20.46	15324	64604	20.38	3170	248985	20.49	12154	جملة مصر العليا
Inside the valley	1302965	22.63	57571	114698	20.50	5595	1188267	22.86	51976	إجمالي داخل الوادى
New Valley	455	11.10	41	455	11.10	41	-	-	-	الوادي الجديد
Matruh	22500	17.31	1300	22500	17.31	1300	-	-	-	مطروح
Outside the valley	22955	17.12	1341	22955	17.12	1341	-	-	-	إجمالي خارج الوادى
Total	1325920	22.51	58912	137653	19.85	6936	1188267	22.86	51976	الإجمالي

* Land outside the zemam & Governorates outside the valley .

* أراضي خارج الزمام ومحافظات خارج الوادى.

Source : Economic Affairs Sector .

المصدر : قطاع الشؤون الاقتصادية.

Table (24) Cont.

Area , Yield and Production of The Varieties
Summer Maize (White) Crop, 2021

تابع جدول (٢٤)
مساحة وإنتاجية وإنتاج محصول الذرة الشامي
الصيفي (البيضاء) للأصناف عام ٢٠٢١

Governorates	Triple Hybrid 321 هجين ثلاثي ٣٢١									المحافظات
	Total الإجمالي			New Land أراضي جديدة *			Old Land أراضي قديمة			
	الإنتاج (أردب)	الإنتاجية (أردب/فدان)	المساحة (فدان)	الإنتاج (أردب)	الإنتاجية (أردب/فدان)	المساحة (فدان)	الإنتاج (أردب)	الإنتاجية (أردب/فدان)	المساحة (فدان)	
	Prod. (Ardab)	Yield (Ard./Fed.)	Area (Fed.)	Prod. (Ardab)	Yield (Ard./Fed.)	Area (Fed.)	Prod. (Ardab)	Yield (Ard./Fed.)	Area (Fed.)	
Behera	247954	26.49	9361	-	-	-	247954	26.49	9361	البحيرة
Sharkia	455948	23.09	19745	99112	18.99	5220	356836	24.57	14525	الشرقية
Ismailia	6329	17.48	362	6329	17.48	362	-	-	-	الإسماعيلية
Menoufia	567519	23.49	24155	-	-	-	567519	23.49	24155	المنوفية
Qalyoubia	178960	24.26	7378	-	-	-	178960	24.26	7378	القليوبية
Lower Egypt	1456710	23.88	61001	105441	18.89	5582	1351269	24.38	55419	جملة الوجه البحري
Giza	35513	23.30	1524	6335	28.93	219	29178	22.36	1305	الجيزة
Beni Suef	100323	20.74	4838	32500	20.40	1593	67823	20.90	3245	بنى سويف
Fayoum	74226	20.72	3583	-	-	-	74226	20.72	3583	الفيوم
Menia	121644	22.56	5392	-	-	-	121644	22.56	5392	المنيا
Middle Egypt	331706	21.63	15337	38835	21.43	1812	292871	21.65	13525	جملة مصر الوسطى
Assuit	81307	18.09	4494	-	-	-	81307	18.09	4494	أسيوط
Suhag	74658	20.32	3675	417	20.85	20	74241	20.31	3655	سوهاج
Qena	2146	26.83	80	-	-	-	2146	26.83	80	قنا
Upper Egypt	158111	19.17	8249	417	20.85	20	157694	19.16	8229	جملة مصر العليا
Inside the valley	1946527	23.01	84587	144693	19.52	7414	1801834	23.35	77173	إجمالي داخل الوادي
New Valley	40957	18.52	2212	40957	18.52	2212	-	-	-	الوادي الجديد
Outside the valley	40957	18.52	2212	40957	18.52	2212	-	-	-	إجمالي خارج الوادي
Total	1987484	22.90	86799	185650	19.29	9626	1801834	23.35	77173	الإجمالي

* Land outside the zemam & Governorates outside the valley .

* أراضي خارج الزمام ومحافظات خارج الوادي.

Source : Economic Affairs Sector .

المصدر : قطاع الشؤون الاقتصادية.

Table (24) Cont.

تابع جدول (٢٤)

Area , Yield and Production of The Varieties

مساحة وإنتاجية وإنتاج محصول الذرة الشامية

Summer Maize (White) Crop, 2021

الصيفي (البيضاء) للأصناف عام ٢٠٢١

Governorates	Triple Hybrid 323 هجين ثلاثي ٣٢٣									المحافظات
	الإجمالي Total			أراضي جديدة New Land			أراضي قديمة Old Land			
	الإنتاج (أردب)	الإنتاجية (أردب/فدان)	المساحة (فدان)	الإنتاج (أردب)	الإنتاجية (أردب/فدان)	المساحة (فدان)	الإنتاج (أردب)	الإنتاجية (أردب/فدان)	المساحة (فدان)	
	Prod. (Ardab)	Yield (Ard./Fed.)	Area (Fed.)	Prod. (Ardab)	Yield (Ard./Fed.)	Area (Fed.)	Prod. (Ardab)	Yield (Ard./Fed.)	Area (Fed.)	
Behera	68001	26.04	2611	-	-	-	68001	26.04	2611	البحيرة
Lower Egypt	68001	26.04	2611	-	-	-	68001	26.04	2611	جملة الوجه البحرى
Menia	74391	23.11	3219	-	-	-	74391	23.11	3219	المنيا
Middle Egypt	74391	23.11	3219	-	-	-	74391	23.11	3219	جملة مصر الوسطى
Inside the valley	142392	24.42	5830	-	-	-	142392	24.42	5830	إجمالي داخل الوادى
Total	142392	24.42	5830	-	-	-	142392	24.42	5830	الإجمالي

Governorates	Triple Hybrid 320 هجين ثلاثي ٣٢٠									المحافظات
	الإجمالي Total			أراضي جديدة New Land			أراضي قديمة Old Land			
	الإنتاج (أردب)	الإنتاجية (أردب/فدان)	المساحة (فدان)	الإنتاج (أردب)	الإنتاجية (أردب/فدان)	المساحة (فدان)	الإنتاج (أردب)	الإنتاجية (أردب/فدان)	المساحة (فدان)	
	Prod. (Ardab)	Yield (Ard./Fed.)	Area (Fed.)	Prod. (Ardab)	Yield (Ard./Fed.)	Area (Fed.)	Prod. (Ardab)	Yield (Ard./Fed.)	Area (Fed.)	
Qalyoubia	677	20.52	33	-	-	-	677	20.52	33	القليوبية
Lower Egypt	677	20.52	33	-	-	-	677	20.52	33	جملة الوجه البحرى
Inside the valley	677	20.52	33	-	-	-	677	20.52	33	إجمالي داخل الوادى
Total	677	20.52	33	-	-	-	677	20.52	33	الإجمالي

Governorates	Triple Hybrid 314 هجين ثلاثي ٣١٤									المحافظات
	الإجمالي Total			أراضي جديدة * New Land			أراضي قديمة Old Land			
	الإنتاج (أردب)	الإنتاجية (أردب/فدان)	المساحة (فدان)	الإنتاج (أردب)	الإنتاجية (أردب/فدان)	المساحة (فدان)	الإنتاج (أردب)	الإنتاجية (أردب/فدان)	المساحة (فدان)	
	Prod. (Ardab)	Yield (Ard./Fed.)	Area (Fed.)	Prod. (Ardab)	Yield (Ard./Fed.)	Area (Fed.)	Prod. (Ardab)	Yield (Ard./Fed.)	Area (Fed.)	
Behera	19628	25.04	784	-	-	-	19628	25.04	784	البحيرة
Lower Egypt	19628	25.04	784	-	-	-	19628	25.04	784	جملة الوجه البحرى
Beni Suef	94885	21.55	4404	7616	21.76	350	87269	21.53	4054	بنى سويف
Menia	166855	23.11	7220	-	-	-	166855	23.11	7220	المنيا
Middle Egypt	261740	22.52	11624	7616	21.76	350	254124	22.54	11274	جملة مصر الوسطى
Inside the valley	281368	22.68	12408	7616	21.76	350	273752	22.70	12058	إجمالي داخل الوادى
Total	281368	22.68	12408	7616	21.76	350	273752	22.70	12058	الإجمالي

* Land outside the zemam .

* أراضي خارج الزمام .

Source : Economic Affairs Sector .

المصدر : قطاع الشؤون الاقتصادية.

Table (24) Cont.

Area , Yield and Production of The Varieties
Summer Maize (White) Crop, 2021

تابع جدول (٢٤)
مساحة وإنتاجية وإنتاج محصول الذرة الشامي
الصيفي (البيضاء) للأصناف عام ٢٠٢١

Governorates	Triple Hybrid 311 هجين ثلاثي ٣١١									المحافظات
	Total الإجمالي			New Land أراضي جديدة			Old Land أراضي قديمة			
	الإنتاج (أردب)	الإنتاجية (أردب/فدان)	المساحة (فدان)	الإنتاج (أردب)	الإنتاجية (أردب/فدان)	المساحة (فدان)	الإنتاج (أردب)	الإنتاجية (أردب/فدان)	المساحة (فدان)	
	Prod. (Ardab)	Yield (Ard./Fed.)	Area (Fed.)	Prod. (Ardab)	Yield (Ard./Fed.)	Area (Fed.)	Prod. (Ardab)	Yield (Ard./Fed.)	Area (Fed.)	
Sharkia	20576	23.25	885	-	-	-	20576	23.25	885	الشرقية
Lower Egypt	20576	23.25	885	-	-	-	20576	23.25	885	جملة الوجه البحري
Suhag	433	21.65	20	-	-	-	433	21.65	20	سوهاج
Upper Egypt	433	21.65	20	-	-	-	433	21.65	20	جملة مصر العليا
Inside the valley	21009	23.21	905	-	-	-	21009	23.21	905	إجمالي داخل الوادي
Total	21009	23.21	905	-	-	-	21009	23.21	905	الإجمالي

Governorates	Triple Hybrid 324 هجين ثلاثي ٣٢٤									المحافظات
	Total الإجمالي			New Land أراضي جديدة *			Old Land أراضي قديمة			
	الإنتاج (أردب)	الإنتاجية (أردب/فدان)	المساحة (فدان)	الإنتاج (أردب)	الإنتاجية (أردب/فدان)	المساحة (فدان)	الإنتاج (أردب)	الإنتاجية (أردب/فدان)	المساحة (فدان)	
	Prod. (Ardab)	Yield (Ard./Fed.)	Area (Fed.)	Prod. (Ardab)	Yield (Ard./Fed.)	Area (Fed.)	Prod. (Ardab)	Yield (Ard./Fed.)	Area (Fed.)	
Alexandria	167543	19.56	8565	109885	19.41	5662	57658	19.86	2903	الأسكندرية
Behera	41779	23.38	1787	-	-	-	41779	23.38	1787	البحيرة
Gharbia	79883	25.40	3145	-	-	-	79883	25.40	3145	الغربية
Kafr-El Sheikh	558490	28.11	19868	-	-	-	558490	28.11	19868	كفر الشيخ
Dakahlia	127499	29.29	4353	-	-	-	127499	29.29	4353	الدقهلية
Sharkia	350384	24.33	14404	231	23.10	10	350153	24.33	14394	الشرقية
Qalyoubia	6199	26.95	230	-	-	-	6199	26.95	230	القليوبية
Lower Egypt	1331777	25.44	52352	110116	19.41	5672	1221661	26.17	46680	جملة الوجه البحري
Menia	106308	22.01	4830	-	-	-	106308	22.01	4830	المنيا
Middle Egypt	106308	22.01	4830	-	-	-	106308	22.01	4830	جملة مصر الوسطى
Qena	8858	30.65	289	-	-	-	8858	30.65	289	قنا
Upper Egypt	8858	30.65	289	-	-	-	8858	30.65	289	جملة مصر العليا
Inside the valley	1446943	25.18	57471	110116	19.41	5672	1336827	25.81	51799	إجمالي داخل الوادي
New Valley	46290	18.52	2500	46290	18.52	2500	-	-	-	الوادي الجديد
Outside the valley	46290	18.52	2500	46290	18.52	2500	-	-	-	إجمالي خارج الوادي
Total	1493233	24.90	59971	156406	19.14	8172	1336827	25.81	51799	الإجمالي

* Land outside the zمام .

* أراضي خارج الزمام .

Source : Economic Affairs Sector .

المصدر : قطاع الشؤون الاقتصادية.

Table (24) Cont.

تابع جدول (٢٤)

Area , Yield and Production of The Varieties

مساحة وإنتاجية وإنتاج محصول الذرة الشامية

Summer Maize (White) Crop, 2021

الصيفي (البيضاء) للأصناف عام ٢٠٢١

Governorates	Balady بلدى									المحافظات
	الإجمالي Total			أراضي جديدة * New Land			أراضي قديمة Old Land			
	الإنتاج (أردب)	الإنتاجية (أردب/فدان)	المساحة (فدان)	الإنتاج (أردب)	الإنتاجية (أردب/فدان)	المساحة (فدان)	الإنتاج (أردب)	الإنتاجية (أردب/فدان)	المساحة (فدان)	
	Prod. (Ardab)	Yield (Ard./Fed.)	Area (Fed.)	Prod. (Ardab)	Yield (Ard./Fed.)	Area (Fed.)	Prod. (Ardab)	Yield (Ard./Fed.)	Area (Fed.)	
Qalyoubia	690	23.00	30	-	-	-	690	23.00	30	القليوبية
Lower Egypt	690	23.00	30	-	-	-	690	23.00	30	جملة الوجه البحرى
Suhag	177221	15.94	11119	47079	16.39	2873	130142	15.78	8246	سوهاج
Qena	162429	15.82	10269	33576	17.43	1926	128853	15.44	8343	قنا
Luxor	14714	23.69	621	5194	23.29	223	9520	23.92	398	الأقصر
Upper Egypt	354364	16.10	22009	85849	17.09	5022	268515	15.81	16987	جملة مصر العليا
Inside the valley	355054	16.11	22039	85849	17.09	5022	269205	15.82	17017	إجمالي داخل الوادى
Total	355054	16.11	22039	85849	17.09	5022	269205	15.82	17017	الإجمالي

Governorates	Nevertiti نفرنتى									المحافظات
	الإجمالي Total			أراضي جديدة * New Land			أراضي قديمة Old Land			
	الإنتاج (أردب)	الإنتاجية (أردب/فدان)	المساحة (فدان)	الإنتاج (أردب)	الإنتاجية (أردب/فدان)	المساحة (فدان)	الإنتاج (أردب)	الإنتاجية (أردب/فدان)	المساحة (فدان)	
	Prod. (Ardab)	Yield (Ard./Fed.)	Area (Fed.)	Prod. (Ardab)	Yield (Ard./Fed.)	Area (Fed.)	Prod. (Ardab)	Yield (Ard./Fed.)	Area (Fed.)	
Ismailia	3847	20.04	192	602	20.07	30	3245	20.03	162	الإسماعيلية
Middle Egypt	3847	20.04	192	602	20.07	30	3245	20.03	162	جملة الوجه البحرى
Giza	61851	24.35	2540	-	-	-	61851	24.35	2540	الجيزة
Middle Egypt	61851	24.35	2540	-	-	-	61851	24.35	2540	جملة مصر الوسطى
Suhag	58101	19.99	2906	-	-	-	58101	19.99	2906	سوهاج
Upper Egypt	58101	19.99	2906	-	-	-	58101	19.99	2906	جملة مصر العليا
Inside the valley	123799	21.96	5638	602	20.07	30	123197	21.97	5608	إجمالي داخل الوادى
Total	123799	21.96	5638	602	20.07	30	123197	21.97	5608	الإجمالي

Governorates	Trials تجارب									المحافظات
	الإجمالي Total			أراضي جديدة * New Land			أراضي قديمة Old Land			
	الإنتاج (أردب)	الإنتاجية (أردب/فدان)	المساحة (فدان)	الإنتاج (أردب)	الإنتاجية (أردب/فدان)	المساحة (فدان)	الإنتاج (أردب)	الإنتاجية (أردب/فدان)	المساحة (فدان)	
	Prod. (Ardab)	Yield (Ard./Fed.)	Area (Fed.)	Prod. (Ardab)	Yield (Ard./Fed.)	Area (Fed.)	Prod. (Ardab)	Yield (Ard./Fed.)	Area (Fed.)	
Luxor	207	25.88	8	-	-	-	207	25.88	8	الأقصر
Upper Egypt	207	25.88	8	-	-	-	207	25.88	8	جملة مصر العليا
Inside the valley	207	25.88	8	-	-	-	207	25.88	8	إجمالي داخل الوادى
Total	207	25.88	8	-	-	-	207	25.88	8	الإجمالي

* Land outside the zemam .

* أراضي خارج الزمام .

Source : Economic Affairs Sector .

المصدر : قطاع الشؤون الاقتصادية.

Table (24) Cont.

تابع جدول (٢٤)

Area , Yield and Production of The Varieties

مساحة وإنتاجية وإنتاج محصول الذرة الشامية

Summer Maize (White) Crop, 2021

الصيفي (البيضاء) للأصناف عام ٢٠٢١

Governorates	Maged ماجد									المحافظات
	Total الإجمالي			New Land أراضي جديدة *			Old Land أراضي قديمة			
	الإنتاج (أردب)	الإنتاجية (أردب/فدان)	المساحة (فدان)	الإنتاج (أردب)	الإنتاجية (أردب/فدان)	المساحة (فدان)	الإنتاج (أردب)	الإنتاجية (أردب/فدان)	المساحة (فدان)	
	Prod. (Ardab)	Yield (Ard./Fed.)	Area (Fed.)	Prod. (Ardab)	Yield (Ard./Fed.)	Area (Fed.)	Prod. (Ardab)	Yield (Ard./Fed.)	Area (Fed.)	
Behera	4332	24.47	177	4332	24.47	177	-	-	-	البحيرة
Gharbia	12700	25.40	500	-	-	-	12700	25.40	500	الغربية
Lower Egypt	17032	25.16	677	4332	24.47	177	12700	25.40	500	جملة الوجه البحرى
Fayoum	21224	19.29	1100	-	-	-	21224	19.29	1100	الفيوم
Middle Egypt	21224	19.29	1100	-	-	-	21224	19.29	1100	جملة مصر الوسطى
Inside the valley	38256	21.53	1777	4332	24.47	177	33924	21.20	1600	إجمالي داخل الوادى
Total	38256	21.53	1777	4332	24.47	177	33924	21.20	1600	الإجمالي

Governorates	Egaced 90 ايجاسيد ٩٠									المحافظات
	Total الإجمالي			New Land أراضي جديدة			Old Land أراضي قديمة			
	الإنتاج (أردب)	الإنتاجية (أردب/فدان)	المساحة (فدان)	الإنتاج (أردب)	الإنتاجية (أردب/فدان)	المساحة (فدان)	الإنتاج (أردب)	الإنتاجية (أردب/فدان)	المساحة (فدان)	
	Prod. (Ardab)	Yield (Ard./Fed.)	Area (Fed.)	Prod. (Ardab)	Yield (Ard./Fed.)	Area (Fed.)	Prod. (Ardab)	Yield (Ard./Fed.)	Area (Fed.)	
Qalyoubia	21155	24.54	862	-	-	-	21155	24.54	862	القليوبية
Lower Egypt	21155	24.54	862	-	-	-	21155	24.54	862	جملة الوجه البحرى
Suhag	19111	18.64	1025	-	-	-	19111	18.64	1025	سوهاج
Upper Egypt	19111	18.64	1025	-	-	-	19111	18.64	1025	جملة مصر العليا
Inside the valley	40266	21.34	1887	-	-	-	40266	21.34	1887	إجمالي داخل الوادى
Total	40266	21.34	1887	-	-	-	40266	21.34	1887	الإجمالي

Governorates	Egaced 76 ايجاسيد ٧٦									المحافظات
	Total الإجمالي			New Land أراضي جديدة			Old Land أراضي قديمة			
	الإنتاج (أردب)	الإنتاجية (أردب/فدان)	المساحة (فدان)	الإنتاج (أردب)	الإنتاجية (أردب/فدان)	المساحة (فدان)	الإنتاج (أردب)	الإنتاجية (أردب/فدان)	المساحة (فدان)	
	Prod. (Ardab)	Yield (Ard./Fed.)	Area (Fed.)	Prod. (Ardab)	Yield (Ard./Fed.)	Area (Fed.)	Prod. (Ardab)	Yield (Ard./Fed.)	Area (Fed.)	
Assuit	17743	20.14	881	-	-	-	17743	20.14	881	أسيوط
Upper Egypt	17743	20.14	881	-	-	-	17743	20.14	881	جملة مصر العليا
Inside the valley	17743	20.14	881	-	-	-	17743	20.14	881	إجمالي داخل الوادى
Total	17743	20.14	881	-	-	-	17743	20.14	881	الإجمالي

* Land outside the zemam .

* أراضي خارج الزمام .

Source : Economic Affairs Sector .

المصدر : قطاع الشؤون الاقتصادية.

Table (24) Cont.

تابع جدول (٢٤)

Area , Yield and Production of The Varieties

مساحة وإنتاجية وإنتاج محصول الذرة الشامي

Summer Maize (White) Crop, 2021

الصيفي (البيضاء) للأصناف عام ٢٠٢١

Governorates	Single Hybrid (Watanya 25) هجين فردى (وطنية ٢٥)									المحافظات
	الإجمالي Total			أراضي جديدة New Land			أراضي قديمة Old Land			
	الإنتاج (أردب)	الإنتاجية (أردب/فدان)	المساحة (فدان)	الإنتاج (أردب)	الإنتاجية (أردب/فدان)	المساحة (فدان)	الإنتاج (أردب)	الإنتاجية (أردب/فدان)	المساحة (فدان)	
	Prod. (Ardab)	Yield (Ard./Fed.)	Area (Fed.)	Prod. (Ardab)	Yield (Ard./Fed.)	Area (Fed.)	Prod. (Ardab)	Yield (Ard./Fed.)	Area (Fed.)	
Suhag	51439	21.94	2345	-	-	-	51439	21.94	2345	سوهاج
Upper Egypt	51439	21.94	2345	-	-	-	51439	21.94	2345	جملة مصر العليا
Inside the valley	51439	21.94	2345	-	-	-	51439	21.94	2345	إجمالي داخل الوادي
Total	51439	21.94	2345	-	-	-	51439	21.94	2345	الإجمالي

Governorates	Hi-Tech 200 هاى تك ٢٠٠									المحافظات
	الإجمالي Total			أراضي جديدة New Land			أراضي قديمة Old Land			
	الإنتاج (أردب)	الإنتاجية (أردب/فدان)	المساحة (فدان)	الإنتاج (أردب)	الإنتاجية (أردب/فدان)	المساحة (فدان)	الإنتاج (أردب)	الإنتاجية (أردب/فدان)	المساحة (فدان)	
	Prod. (Ardab)	Yield (Ard./Fed.)	Area (Fed.)	Prod. (Ardab)	Yield (Ard./Fed.)	Area (Fed.)	Prod. (Ardab)	Yield (Ard./Fed.)	Area (Fed.)	
Suhag	141725	21.94	6461	-	-	-	141725	21.94	6461	سوهاج
Upper Egypt	141725	21.94	6461	-	-	-	141725	21.94	6461	جملة مصر العليا
Inside the valley	141725	21.94	6461	-	-	-	141725	21.94	6461	إجمالي داخل الوادي
Total	141725	21.94	6461	-	-	-	141725	21.94	6461	الإجمالي

Governorates	Silver فضة									المحافظات
	الإجمالي Total			أراضي جديدة New Land			أراضي قديمة Old Land			
	الإنتاج (أردب)	الإنتاجية (أردب/فدان)	المساحة (فدان)	الإنتاج (أردب)	الإنتاجية (أردب/فدان)	المساحة (فدان)	الإنتاج (أردب)	الإنتاجية (أردب/فدان)	المساحة (فدان)	
	Prod. (Ardab)	Yield (Ard./Fed.)	Area (Fed.)	Prod. (Ardab)	Yield (Ard./Fed.)	Area (Fed.)	Prod. (Ardab)	Yield (Ard./Fed.)	Area (Fed.)	
Sharkia	27962	25.54	1095	-	-	-	27962	25.54	1095	الشرقية
Lower Egypt	27962	25.54	1095	-	-	-	27962	25.54	1095	جملة الوجه البحرى
Inside the valley	27962	25.54	1095	-	-	-	27962	25.54	1095	إجمالي داخل الوادي
Total	27962	25.54	1095	-	-	-	27962	25.54	1095	الإجمالي

Source : Economic Affairs Sector .

المصدر : قطاع الشؤون الاقتصادية.

Table (25)

Total Area , Yield and Production of Summer Maize (Corn) Crop, 2021

جدول (٢٥)

إجمالي مساحة وإنتاج وإنتاج محصول الذرة الشامية الصيفي (الصفراء) عام ٢٠٢١

Governorates	الإجمالي Total			أراضي جديدة * New Land			أراضي قديمة Old Land			المحافظات
	الإنتاج (طن)	الإنتاجية (طن/فدان)	المساحة (فدان)	الإنتاج (طن)	الإنتاجية (طن/فدان)	المساحة (فدان)	الإنتاج (طن)	الإنتاجية (طن/فدان)	المساحة (فدان)	
	Prod. (Ton)	Yield (Ton/Fed.)	Area (Fed.)	Prod. (Ton)	Yield (Ton/Fed.)	Area (Fed.)	Prod. (Ton)	Yield (Ton/Fed.)	Area (Fed.)	
Alexandria	132883	2.917	45549	61973	2.824	21947	70910	3.004	23602	الأسكندرية
Behera	293122	3.705	79117	10302	3.535	2914	282820	3.711	76203	البحيرة
Gharbia	132227	3.669	36035	-	-	-	132227	3.669	36035	الغربية
Kafr-El Sheikh	136713	3.762	36339	1417	3.543	400	135296	3.765	35939	كفر الشيخ
Dakahlia	163008	3.968	41078	3850	3.775	1020	159158	3.973	40058	الدقهلية
Damietta	107	3.567	30	-	-	-	107	3.567	30	دمياط
Sharkia	295866	3.500	84537	25005	3.234	7732	270861	3.527	76805	الشرقية
Ismailia	84345	3.213	26250	24991	3.097	8070	59354	3.265	18180	الإسماعيلية
Suez	4229	2.534	1669	5	2.500	2	4224	2.534	1667	السويس
Menoufia	256381	3.623	70761	-	-	-	256381	3.623	70761	المنوفية
Qalyoubia	84835	3.56	23810	-	-	-	84835	3.563	23810	القليوبية
Lower Egypt	1583716	3.558	445175	127543	3.031	42085	1456173	3.613	403090	جملة الوجه البحري
Giza	22298	3.580	6228	2262	3.585	631	20036	3.580	5597	الجيزة
Beni Suef	72002	2.961	24319	15398	2.648	5815	56604	3.059	18504	بنى سويف
Fayoum	119314	2.946	40506	-	-	-	119314	2.946	40506	الفيوم
Menia	217482	3.122	69668	2607	2.617	996	214875	3.129	68672	المنيا
Middle Egypt	431096	3.063	140721	20267	2.723	7442	410829	3.082	133279	جملة مصر الوسطى
Assuit	214928	2.846	75521	9014	2.661	3387	205914	2.855	72134	أسيوط
Suhag	64647	3.021	21396	2666	2.551	1045	61981	3.046	20351	سوهاج
Qena	55161	2.527	21829	4392	2.280	1926	50769	2.551	19903	قنا
Luxor	40247	2.631	15299	7591	2.395	3169	32656	2.692	12130	الأقصر
Aswan	23275	2.414	9640	10689	2.380	4491	12586	2.444	5149	أسوان
Upper Egypt	398258	2.772	143685	34352	2.451	14018	363906	2.806	129667	جملة مصر العليا
Inside the valley	2413070	3.307	729581	182162	2.867	63545	2230908	3.350	666036	إجمالي داخل الوادي
New Valley	96738	2.983	32428	96738	2.983	32428	-	-	-	الوادي الجديد
Matruh	32036	2.648	12097	32036	2.648	12097	-	-	-	مطروح
Noubaria	160930	3.826	42060	160930	3.826	42060	-	-	-	النوبارية
Outside the valley	289704	3.346	86585	289704	3.346	86585	-	-	-	إجمالي خارج الوادي
Total	2702774	3.312	816166	471866	3.143	150130	2230908	3.350	666036	الإجمالي

* Land outside the zemam & Governorates outside the valley .

* أراضي خارج الزمام ومحافظات خارج الوادي.

Source : Economic Affairs Sector .

المصدر : قطاع الشؤون الاقتصادية.

Table (25) Cont.

تابع جدول (٢٥)

Total Area , Yield and Production of

إجمالي مساحة وإنتاج وإنتاج

Summer Maize (Corn) Crop, 2021

محصول الذرة الشامي الصيفي (الصفراء) عام ٢٠٢١

Governorates	Total الإجمالي			New Land أراضي جديدة *			Old Land أراضي قديمة			المحافظات
	الإنتاج	الإنتاجية	المساحة	الإنتاج	الإنتاجية	المساحة	الإنتاج	الإنتاجية	المساحة	
	(أردب)	(أردب/فدان)	(فدان)	(أردب)	(أردب/فدان)	(فدان)	(أردب)	(أردب/فدان)	(فدان)	
	Prod.	Yield	Area	Prod.	Yield	Area	Prod.	Yield	Area	
	(Ardab)	(Ard./Fed.)	(Fed.)	(Ardab)	(Ard./Fed.)	(Fed.)	(Ardab)	(Ard./Fed.)	(Fed.)	
Alexandria	949167	20.84	45549	442668	20.17	21947	506499	21.46	23602	الأسكندرية
Behera	2093728	26.46	79117	73586	25.25	2914	2020142	26.51	76203	البحيرة
Gharbia	944476	26.21	36035	-	-	-	944476	26.21	36035	الغربية
Kafr-El Sheikh	976520	26.87	36339	10120	25.30	400	966400	26.89	35939	كفر الشيخ
Dakahlia	1164345	28.34	41078	27499	26.96	1020	1136846	28.38	40058	الدقهلية
Damietta	763	25.43	30	-	-	-	763	25.43	30	دمياط
Sharkia	2113327	25.00	84537	178609	23.10	7732	1934718	25.19	76805	الشرقية
Ismailia	602467	22.95	26250	178508	22.12	8070	423959	23.32	18180	الإسماعيلية
Suez	30207	18.10	1669	34	17.00	2	30173	18.10	1667	السويس
Menoufia	1831295	25.88	70761	-	-	-	1831295	25.88	70761	المنوفية
Qalyoubia	605964	25.45	23810	-	-	-	605964	25.45	23810	القليوبية
Lower Egypt	11312259	25.41	445175	911024	21.65	42085	10401235	25.80	403090	جملة الوجه البحرى
Giza	159270	25.57	6228	16155	25.60	631	143115	25.57	5597	الجيزة
Beni Suef	514300	21.15	24319	109988	18.91	5815	404312	21.85	18504	بنى سويف
Fayoum	852246	21.04	40506	-	-	-	852246	21.04	40506	الفيوم
Menia	1553444	22.30	69668	18625	18.70	996	1534819	22.35	68672	المنيا
Middle Egypt	3079260	21.88	140721	144768	19.45	7442	2934492	22.02	133279	جملة مصر الوسطى
Assuit	1535201	20.33	75521	64387	19.01	3387	1470814	20.39	72134	أسيوط
Suhag	461759	21.58	21396	19040	18.22	1045	442719	21.75	20351	سوهاج
Qena	394008	18.05	21829	31375	16.29	1926	362633	18.22	19903	قنا
Luxor	287482	18.79	15299	54222	17.11	3169	233260	19.23	12130	الأقصر
Aswan	166249	17.25	9640	76347	17.00	4491	89902	17.46	5149	أسوان
Upper Egypt	2844699	19.80	143685	245371	17.50	14018	2599328	20.05	129667	جملة مصر العليا
Inside the valley	17236218	23.62	729581	1301163	20.48	63545	15935055	23.93	666036	إجمالي داخل الوادى
New Valley	690989	21.31	32428	690989	21.31	32428	-	-	-	الوادى الجديد
Matruh	228826	18.92	12097	228826	18.92	12097	-	-	-	مطروح
Noubaria	1149500	27.33	42060	1149500	27.33	42060	-	-	-	النوبارية
Outside the valley	2069315	23.90	86585	2069315	23.90	86585	-	-	-	إجمالي خارج الوادى
Total	19305533	23.65	816166	3370478	22.45	150130	15935055	23.93	666036	الإجمالي

* Land outside the zemam & Governorates outside the valley .

* أراضي خارج الزمام ومحافظات خارج الوادى .

Source : Economic Affairs Sector .

المصدر : قطاع الشؤون الاقتصادية .

Table (26)

**Total Area , Yield and Production of
Summer Maize (Corn) Crop, 2021**

جدول (٢٦)

إجمالي مساحة وإنتاج وإنتاج

محصول الذرة الشامي الصيفي (الصفراء) عام ٢٠٢١

Governorates	Golden Yellow أصفر ذهب									المحافظات
	Total الإجمالي			New Land * أراضي جديدة			Old Land أراضي قديمة			
	الإنتاج (أردب)	الإنتاجية (أردب/فدان)	المساحة (فدان)	الإنتاج (أردب)	الإنتاجية (أردب/فدان)	المساحة (فدان)	الإنتاج (أردب)	الإنتاجية (أردب/فدان)	المساحة (فدان)	
	Prod. (Ardab)	Yield (Ard./Fed.)	Area (Fed.)	Prod. (Ardab)	Yield (Ard./Fed.)	Area (Fed.)	Prod. (Ardab)	Yield (Ard./Fed.)	Area (Fed.)	
Suez	30173	18.10	1667	-	-	-	30173	18.10	1667	السويس
Lower Egypt	30173	18.10	1667	-	-	-	30173	18.10	1667	جملة الوجه البحري
Assuit	1426954	20.58	69333	-	-	-	1426954	20.58	69333	أسيوط
Suhag	80402	19.84	4052	19040	18.22	1045	61362	20.41	3007	سوهاج
Qena	339121	17.35	19550	27328	16.00	1708	311793	17.48	17842	قنا
Luxor	191028	17.97	10631	25641	15.75	1628	165387	18.37	9003	الأقصر
Upper Egypt	2037505	19.67	103566	72009	16.44	4381	1965496	19.82	99185	جملة مصر العليا
Inside the valley	2067678	19.65	105233	72009	16.44	4381	1995669	19.79	100852	إجمالي داخل الوادي
Total	2067678	19.65	105233	72009	16.44	4381	1995669	19.79	100852	الإجمالي

Governorates	Single Hybrid 2077 هجين فردي ٢٠٧٧									المحافظات
	Total الإجمالي			New Land * أراضي جديدة			Old Land أراضي قديمة			
	الإنتاج (أردب)	الإنتاجية (أردب/فدان)	المساحة (فدان)	الإنتاج (أردب)	الإنتاجية (أردب/فدان)	المساحة (فدان)	الإنتاج (أردب)	الإنتاجية (أردب/فدان)	المساحة (فدان)	
	Prod. (Ardab)	Yield (Ard./Fed.)	Area (Fed.)	Prod. (Ardab)	Yield (Ard./Fed.)	Area (Fed.)	Prod. (Ardab)	Yield (Ard./Fed.)	Area (Fed.)	
Giza	9733	25.28	385	2101	24.72	85	7632	25.44	300	الجيزة
Middle Egypt	9733	25.28	385	2101	24.72	85	7632	25.44	300	جملة مصر الوسطى
Inside the valley	9733	25.28	385	2101	24.72	85	7632	25.44	300	إجمالي داخل الوادي
Total	9733	25.28	385	2101	24.72	85	7632	25.44	300	الإجمالي

Governorates	Single Hybrid 4444 هجين فردي ٤٤٤٤									المحافظات
	Total الإجمالي			New Land * أراضي جديدة			Old Land أراضي قديمة			
	الإنتاج (أردب)	الإنتاجية (أردب/فدان)	المساحة (فدان)	الإنتاج (أردب)	الإنتاجية (أردب/فدان)	المساحة (فدان)	الإنتاج (أردب)	الإنتاجية (أردب/فدان)	المساحة (فدان)	
	Prod. (Ardab)	Yield (Ard./Fed.)	Area (Fed.)	Prod. (Ardab)	Yield (Ard./Fed.)	Area (Fed.)	Prod. (Ardab)	Yield (Ard./Fed.)	Area (Fed.)	
Giza	1659	30.16	55	1659	30.16	55	-	-	-	الجيزة
Middle Egypt	1659	30.16	55	1659	30.16	55	-	-	-	جملة مصر الوسطى
Luxor	304	30.40	10	-	-	-	304	30.40	10	الأقصر
Middle Egypt	304	30.40	10	-	-	-	304	30.40	10	جملة مصر الوسطى
Inside the valley	1963	30.20	65	1659	30.16	55	304	30.40	10	إجمالي داخل الوادي
Total	1963	30.20	65	1659	30.16	55	304	30.40	10	الإجمالي

* Land outside the zemam .

* أراضي خارج الزمام .

Source : Economic Affairs Sector .

المصدر : قطاع الشؤون الاقتصادية.

Table (26) Cont.

Area , Yield and Production of The Varieties

Summer Maize (Corn) Crop, 2021

تابع جدول (٢٦)

مساحة وإنتاجية وإنتاج محصول الذرة الشامية

الصيفي (الصفراء) للأصناف عام ٢٠٢١

Governorates	Single Hybrid 3062 هجين فردى ٣٠٦٢									المحافظات
	Total الإجمالي			New Land أراضي جديدة *			Old Land أراضي قديمة			
	الإنتاج (أردب)	الإنتاجية (أردب/فدان)	المساحة (فدان)	الإنتاج (أردب)	الإنتاجية (أردب/فدان)	المساحة (فدان)	الإنتاج (أردب)	الإنتاجية (أردب/فدان)	المساحة (فدان)	
	Prod. (Ardab)	Yield (Ard./Fed.)	Area (Fed.)	Prod. (Ardab)	Yield (Ard./Fed.)	Area (Fed.)	Prod. (Ardab)	Yield (Ard./Fed.)	Area (Fed.)	
Alexandria	5928	14.25	416	5928	14.25	416	-	-	-	الأسكندرية
Behera	91111	23.55	3869	-	-	-	91111	23.55	3869	البحيرة
Gharbia	17903	24.90	719	-	-	-	17903	24.90	719	الغربية
Dakahlia	223993	28.85	7765	10752	26.88	400	213241	28.95	7365	الدقهلية
Sharkia	269210	25.55	10535	9413	26.22	359	259797	25.53	10176	الشرقية
Lower Egypt	608145	26.10	23304	26093	22.21	1175	582052	26.30	22129	جملة الوجه البحرى
Giza	2322	22.11	105	-	-	-	2322	22.11	105	الجيزة
Beni Suef	108192	22.04	4909	15695	18.25	860	92497	22.84	4049	بنى سويف
Menia	532302	22.30	23872	-	-	-	532302	22.30	23872	المنيا
Middle Egypt	642816	22.25	28886	15695	18.25	860	627121	22.38	28026	جملة مصر الوسطى
Assuit	47201	19.01	2483	47201	19.01	2483	-	-	-	أسيوط
Suhag	53913	22.52	2394	-	-	-	53913	22.52	2394	سوهاج
Qena	10815	25.87	418	488	16.27	30	10327	26.62	388	قنا
Luxor	5904	20.57	287	1047	20.94	50	4857	20.49	237	الأقصر
Upper Egypt	117833	21.11	5582	48736	19.02	2563	69097	22.89	3019	جملة مصر العليا
Inside the valley	1368794	23.69	57772	90524	19.69	4598	1278270	24.04	53174	إجمالي داخل الوادى
Total	1368794	23.69	57772	90524	19.69	4598	1278270	24.04	53174	الإجمالي

* Land outside the zemam.

* أراضي خارج الزمام .

Source : Economic Affairs Sector .

المصدر : قطاع الشؤون الاقتصادية.

Table (26) Cont.

Area , Yield and Production of The Varieties
Summer Maize (Corn) Crop, 2021

تابع جدول (٢٦)
مساحة وإنتاجية وإنتاج محصول الذرة الشامي
الصيفي (الصفراء) للأصناف عام ٢٠٢١

Governorates	Single Hybrid 168 هجين فردى ١٦٨									المحافظات
	الإجمالي Total			أراضي جديدة * New Land			أراضي قديمة Old Land			
	الإنتاج (أردب)	الإنتاجية (أردب/فدان)	المساحة (فدان)	الإنتاج (أردب)	الإنتاجية (أردب/فدان)	المساحة (فدان)	الإنتاج (أردب)	الإنتاجية (أردب/فدان)	المساحة (فدان)	
	Prod. (Ardab)	Yield (Ard./Fed.)	Area (Fed.)	Prod. (Ardab)	Yield (Ard./Fed.)	Area (Fed.)	Prod. (Ardab)	Yield (Ard./Fed.)	Area (Fed.)	
Alexandria	271759	21.79	12469	139834	21.47	6513	131925	22.15	5956	الأسكندرية
Behera	247524	26.17	9457	-	-	-	247524	26.17	9457	البحيرة
Gharbia	299826	25.39	11811	-	-	-	299826	25.39	11811	الغربية
Kafr-El Sheikh	659391	27.15	24287	10120	25.30	400	649271	27.18	23887	كفر الشيخ
Dakahlia	347853	28.13	12365	3007	25.06	120	344846	28.16	12245	الدقهلية
Sharkia	576450	25.01	23051	88008	23.31	3776	488442	25.34	19275	الشرقية
Ismailia	292316	21.36	13683	86196	21.13	4079	206120	21.46	9604	الإسماعيلية
Suez	34	17.00	2	34	17.00	2	-	-	-	السويس
Menoufia	238964	25.24	9466	-	-	-	238964	25.24	9466	المنوفية
Qalyoubia	154063	26.05	5915	-	-	-	154063	26.05	5915	القليوبية
Lower Egypt	3088180	25.21	122506	327199	21.97	14890	2760981	25.66	107616	جملة الوجه البحري
Giza	12532	24.33	515	-	-	-	12532	24.33	515	الجيزة
Beni Suef	235191	21.02	11191	59766	19.53	3060	175425	21.57	8131	بنى سويف
Fayoum	134806	24.08	5599	-	-	-	134806	24.08	5599	الفيوم
Menia	84362	22.30	3783	-	-	-	84362	22.30	3783	المنيا
Middle Egypt	466891	22.14	21088	59766	19.53	3060	407125	22.58	18028	جملة مصر الوسطى
Assuit	627	19.00	33	627	19.00	33	-	-	-	أسيوط
Suhag	93816	23.84	3936	-	-	-	93816	23.84	3936	سوهاج
Qena	37262	24.31	1533	2229	18.89	118	35033	24.76	1415	قنا
Luxor	71301	20.95	3403	16335	18.19	898	54966	21.94	2505	الأقصر
Aswan	42193	15.92	2651	-	-	-	42193	15.92	2651	أسوان
Upper Egypt	245199	21.22	11556	19191	18.29	1049	226008	21.51	10507	جملة مصر العليا
Inside the valley	3800270	24.49	155150	406156	21.38	18999	3394114	24.93	136151	إجمالي داخل الوادي
New Valley	16500	15.00	1100	16500	15.00	1100	-	-	-	الوادي الجديد
Matruh	228826	18.92	12097	228826	18.92	12097	-	-	-	مطروح
Noubaria	272520	27.60	9874	272520	27.60	9874	-	-	-	النوبارية
Outside the valley	517846	22.45	23071	517846	22.45	23071	-	-	-	إجمالي خارج الوادي
Total	4318116	24.23	178221	924002	21.96	42070	3394114	24.93	136151	الإجمالي

* Land outside the zemam & Governorates outside the valley .

* أراضي خارج الزمام ومحافظات خارج الوادي.

Source : Economic Affairs Sector .

المصدر : قطاع الشؤون الاقتصادية.

Table (26) Cont.

تابع جدول (٢٦)

Area , Yield and Production of The Varieties

مساحة وإنتاجية وإنتاج محصول الذرة الشامية

Summer Maize (Corn) Crop, 2021

الصيفي (الصفراء) للأصناف عام ٢٠٢١

Governorates	Single Hybrid 2066 هجين فردي ٢٠٦٦									المحافظات
	Total الإجمالي			New Land أراضي جديدة *			Old Land أراضي قديمة			
	الإنتاج	الإنتاجية	المساحة	الإنتاج	الإنتاجية	المساحة	الإنتاج	الإنتاجية	المساحة	
	(أردب)	(أردب/فدان)	(فدان)	(أردب)	(أردب/فدان)	(فدان)	(أردب)	(أردب/فدان)	(فدان)	
Prod.	Yield	Area	Prod.	Yield	Area	Prod.	Yield	Area		
(Ardab)	(Ard./Fed.)	(Fed.)	(Ardab)	(Ard./Fed.)	(Fed.)	(Ardab)	(Ard./Fed.)	(Fed.)		
Behera	285242	27.58	10342	-	-	-	285242	27.58	10342	البحيرة
Gharbia	81529	26.44	3083	-	-	-	81529	26.44	3083	الغربية
Dakahlia	40881	27.66	1478	-	-	-	40881	27.66	1478	الدقهلية
Sharkia	300880	25.23	11924	-	-	-	300880	25.23	11924	الشرقية
Menoufia	484727	25.09	19319	-	-	-	484727	25.09	19319	المنوفية
Qalyoubia	63991	25.78	2482	-	-	-	63991	25.78	2482	القليوبية
Lower Egypt	1257250	25.85	48628	-	-	-	1257250	25.85	48628	جملة الوجه البحرى
Giza	74544	26.08	2858	5159	25.80	200	69385	26.10	2658	الجيزة
Beni Suef	131689	20.82	6324	-	-	-	131689	20.82	6324	بنى سويف
Fayoum	1479	21.75	68	-	-	-	1479	21.75	68	الفيوم
Menia	387076	22.19	17441	9443	18.70	505	377633	22.30	16936	المنيا
Middle Egypt	594788	22.28	26691	14602	20.71	705	580186	22.33	25986	جملة مصر الوسطى
Assuit	9048	19.01	476	9048	19.01	476	-	-	-	أسيوط
Suhag	27643	19.62	1409	-	-	-	27643	19.62	1409	سوهاج
Upper Egypt	36691	19.46	1885	9048	19.01	476	27643	19.62	1409	جملة مصر العليا
Inside the valley	1888729	24.46	77204	23650	20.03	1181	1865079	24.53	76023	إجمالي داخل الوادى
Total	1888729	24.46	77204	23650	20.03	1181	1865079	24.53	76023	الإجمالي

* Land outside the zemam .

* أراضي خارج الزمام .

Source : Economic Affairs Sector .

المصدر : قطاع الشؤون الاقتصادية.

Table (26) Cont.

تابع جدول (٢٦)

Area , Yield and Production of The Varieties

مساحة وإنتاجية وإنتاج محصول الذرة الشامي

Summer Maize (Corn) Crop, 2021

الصيفي (الصفراء) للأصناف عام ٢٠٢١

Governorates	Single Hybrid 3444 هجين فردي ٣٤٤٤									المحافظات
	Total الإجمالي			New Land أراضي جديدة *			Old Land أراضي قديمة			
	الإنتاج (أردب)	الإنتاجية (أردب/فدان)	المساحة (فدان)	الإنتاج (أردب)	الإنتاجية (أردب/فدان)	المساحة (فدان)	الإنتاج (أردب)	الإنتاجية (أردب/فدان)	المساحة (فدان)	
	Prod. (Ardab)	Yield (Ard./Fed.)	Area (Fed.)	Prod. (Ardab)	Yield (Ard./Fed.)	Area (Fed.)	Prod. (Ardab)	Yield (Ard./Fed.)	Area (Fed.)	
Behera	413726	29.34	14099	28535	26.11	1093	385191	29.62	13006	البحيرة
Gharbia	84578	26.07	3244	-	-	-	84578	26.07	3244	الغربية
Sharkia	91667	27.49	3334	-	-	-	91667	27.49	3334	الشرقية
Menoufia	87776	25.20	3483	-	-	-	87776	25.20	3483	المنوفية
Qalyoubia	9423	25.26	373	-	-	-	9423	25.26	373	القليوبية
Lower Egypt	687170	28.01	24533	28535	26.11	1093	658635	28.10	23440	جملة الوجه البحري
Giza	20400	25.60	797	2284	26.87	85	18116	25.44	712	الجيزة
Fayoum	7674	21.93	350	-	-	-	7674	21.93	350	الفيوم
Middle Egypt	28074	24.48	1147	2284	26.87	85	25790	24.28	1062	جملة مصر الوسطى
Qena	235	29.38	8	-	-	-	235	29.38	8	قنا
Luxor	1078	18.91	57	551	19.00	29	527	18.82	28	الأقصر
Upper Egypt	1313	20.20	65	551	19.00	29	762	21.17	36	جملة مصر العليا
Inside the valley	716557	27.83	25745	31370	25.99	1207	685187	27.92	24538	إجمالي داخل الوادي
New Valley	106215	21.90	4850	106215	21.90	4850	-	-	-	الوادي الجديد
Outside the valley	106215	21.90	4850	106215	21.90	4850	-	-	-	إجمالي خارج الوادي
Total	822772	26.89	30595	137585	22.72	6057	685187	27.92	24538	الإجمالي

* Land outside the zemam & Governorates outside the valley .

* أراضي خارج الزمام ومحافظات خارج الوادي .

Source : Economic Affairs Sector .

المصدر : قطاع الشؤون الاقتصادية .

Table (26) Cont.

Area , Yield and Production of The Varieties

Summer Maize (Corn) Crop, 2021

تابع جدول (٢٦)

مساحة وإنتاجية وإنتاج محصول الذرة الشامي

الصفى (الصفراء) للأصناف عام ٢٠٢١

Governorates	Single Hybrid 2055 هجين فردى ٢٠٥٥									المحافظات
	الإجمالى Total			أراضي جديدة * New Land			أراضي قديمة Old Land			
	الإنتاج (أردب)	الإنتاجية (أردب/فدان)	المساحة (فدان)	الإنتاج (أردب)	الإنتاجية (أردب/فدان)	المساحة (فدان)	الإنتاج (أردب)	الإنتاجية (أردب/فدان)	المساحة (فدان)	
	Prod. (Ardab)	Yield (Ard./Fed.)	Area (Fed.)	Prod. (Ardab)	Yield (Ard./Fed.)	Area (Fed.)	Prod. (Ardab)	Yield (Ard./Fed.)	Area (Fed.)	
Behera	328940	27.03	12168	-	-	-	328940	27.03	12168	البحيرة
Sharkia	93122	26.91	3460	5112	21.57	237	88010	27.31	3223	الشرقية
Menoufia	319813	26.58	12033	-	-	-	319813	26.58	12033	المنوفية
Qalyoubia	40876	25.29	1616	-	-	-	40876	25.29	1616	القليوبية
Lower Egypt	782751	26.74	29277	5112	21.57	237	777639	26.78	29040	جملة الوجه البحرى
Giza	10338	24.56	421	-	-	-	10338	24.56	421	الجيزة
Fayoum	10965	21.93	500	-	-	-	10965	21.93	500	الفيوم
Menia	269401	22.19	12138	-	-	-	269401	22.19	12138	المنيا
Middle Egypt	290704	22.26	13059	-	-	-	290704	22.26	13059	جملة مصر الوسطى
Assuit	2853	19.02	150	2853	19.02	150	-	-	-	أسيوط
Suhag	18177	24.90	730	-	-	-	18177	24.90	730	سوهاج
Upper Egypt	21030	23.90	880	2853	19.02	150	18177	24.90	730	جملة مصر العليا
Inside the valley	1094485	25.33	43216	7965	20.58	387	1086520	25.37	42829	إجمالى داخل الوادى
New Valley	288	9.00	32	288	9.00	32	-	-	-	الوادى الجديد
Outside the valley	288	9.00	32	288	9.00	32	-	-	-	إجمالى خارج الوادى
Total	1094773	25.31	43248	8253	19.70	419	1086520	25.37	42829	الإجمالى

* Land outside the zema & Governorates outside the valley .

* أراضي خارج الزمام ومحافظات خارج الوادى.

Source : Economic Affairs Sector .

المصدر : قطاع الشؤون الاقتصادية.

Table (26) Cont.

تابع جدول (٢٦)

Area , Yield and Production of The Varieties

مساحة وإنتاجية وإنتاج محصول الذرة الشامية

Summer Maize (Corn) Crop, 2021

الصفى (الصفراء) للأصناف عام ٢٠٢١

Governorates	Single Hybrid 30 N 11 هجين فردى ٣٠ ن ١١									المحافظات
	الإجمالى Total			أراضي جديدة * New Land			أراضي قديمة Old Land			
	الإنتاج (أردب)	الإنتاجية (أردب/فدان)	المساحة (فدان)	الإنتاج (أردب)	الإنتاجية (أردب/فدان)	المساحة (فدان)	الإنتاج (أردب)	الإنتاجية (أردب/فدان)	المساحة (فدان)	
	Prod. (Ardab)	Yield (Ard./Fed.)	Area (Fed.)	Prod. (Ardab)	Yield (Ard./Fed.)	Area (Fed.)	Prod. (Ardab)	Yield (Ard./Fed.)	Area (Fed.)	
Behera	200209	19.42	10310	17088	25.06	682	183121	19.02	9628	البحيرة
Menoufia	132447	27.73	4777	-	-	-	132447	27.73	4777	المنوفية
Qalyoubia	9590	25.92	370	-	-	-	9590	25.92	370	القليوبية
Lower Egypt	342246	22.14	15457	17088	25.06	682	325158	22.01	14775	جملة الوجه البحرى
Giza	5770	18.92	305	3116	21.49	145	2654	16.59	160	الجيزة
Middle Egypt	5770	18.92	305	3116	21.49	145	2654	16.59	160	جملة مصر الوسطى
Luxor	863	17.61	49	578	17.00	34	285	19.00	15	الأقصر
Upper Egypt	863	17.61	49	578	17.00	34	285	19.00	15	جملة مصر العليا
Inside the valley	348879	22.07	15811	20782	24.14	861	328097	21.95	14950	إجمالى داخل الوادى
New Valley	475750	22.00	21625	475750	22.00	21625	-	-	-	الوادى الجديد
Outside the valley	475750	22.00	21625	475750	22.00	21625	-	-	-	إجمالى خارج الوادى
Total	824629	22.03	37436	496532	22.08	22486	328097	21.95	14950	الإجمالى

Governorates	Single Hybrid 30/62 هجين فردى ٣٠/٦٢									المحافظات
	الإجمالى Total			أراضي جديدة * New Land			أراضي قديمة Old Land			
	الإنتاج (أردب)	الإنتاجية (أردب/فدان)	المساحة (فدان)	الإنتاج (أردب)	الإنتاجية (أردب/فدان)	المساحة (فدان)	الإنتاج (أردب)	الإنتاجية (أردب/فدان)	المساحة (فدان)	
	Prod. (Ardab)	Yield (Ard./Fed.)	Area (Fed.)	Prod. (Ardab)	Yield (Ard./Fed.)	Area (Fed.)	Prod. (Ardab)	Yield (Ard./Fed.)	Area (Fed.)	
Ismailia	38567	23.14	1667	11782	22.23	530	26785	23.56	1137	الإسماعيلية
Lower Egypt	38567	23.14	1667	11782	22.23	530	26785	23.56	1137	جملة الوجه البحرى
Inside the valley	38567	23.14	1667	11782	22.23	530	26785	23.56	1137	إجمالى داخل الوادى
Total	38567	23.14	1667	11782	22.23	530	26785	23.56	1137	الإجمالى

* Land outside the zema & Governorates outside the valley .

* أراضي خارج الزمام ومحافظات خارج الوادى .

Source : Economic Affairs Sector .

المصدر : قطاع الشؤون الاقتصادية .

Table (26) Cont.

تابع جدول (٢٦)

Area , Yield and Production of The Varieties

مساحة وإنتاجية وإنتاج محصول الذرة الشامية

Summer Maize (Corn) Crop, 2021

الصفى (الصفراء) للأصناف عام ٢٠٢١

Governorates	Single Hybrid 166 هجين فردى ١٦٦									المحافظات
	الإجمالى Total			أراضى جديدة * New Land			أراضى قديمة Old Land			
	الإنتاج (أردب)	الإنتاجية (أردب/فدان)	المساحة (فدان)	الإنتاج (أردب)	الإنتاجية (أردب/فدان)	المساحة (فدان)	الإنتاج (أردب)	الإنتاجية (أردب/فدان)	المساحة (فدان)	
	Prod. (Ardab)	Yield (Ard./Fed.)	Area (Fed.)	Prod. (Ardab)	Yield (Ard./Fed.)	Area (Fed.)	Prod. (Ardab)	Yield (Ard./Fed.)	Area (Fed.)	
Luxor	9031	19.55	462	6498	19.00	342	2533	21.11	120	الاقصر
Upper Egypt	9031	19.55	462	6498	19.00	342	2533	21.11	120	جملة مصر العليا
Inside the valley	9031	19.55	462	6498	19.00	342	2533	21.11	120	إجمالى داخل الوادى
Noubaria	173854	27.40	6345	173854	27.40	6345	-	-	-	النوبارية
Outside the valley	173854	27.40	6345	173854	27.40	6345	-	-	-	إجمالى خارج الوادى
Total	182885	26.87	6807	180352	26.97	6687	2533	21.11	120	الإجمالى

Governorates	Single Hybrid 3084 هجين فردى ٣٠٨٤									المحافظات
	الإجمالى Total			أراضى جديدة * New Land			أراضى قديمة Old Land			
	الإنتاج (أردب)	الإنتاجية (أردب/فدان)	المساحة (فدان)	الإنتاج (أردب)	الإنتاجية (أردب/فدان)	المساحة (فدان)	الإنتاج (أردب)	الإنتاجية (أردب/فدان)	المساحة (فدان)	
	Prod. (Ardab)	Yield (Ard./Fed.)	Area (Fed.)	Prod. (Ardab)	Yield (Ard./Fed.)	Area (Fed.)	Prod. (Ardab)	Yield (Ard./Fed.)	Area (Fed.)	
Behara	352971	28.28	12483	27963	24.55	1139	325008	28.65	11344	البحيرة
Gharbia	53729	27.26	1971	-	-	-	53729	27.26	1971	الغربية
Dakahlia	273692	29.21	9369	13740	27.48	500	259952	29.31	8869	الدقهلية
Menoufia	92129	31.23	2950	-	-	-	92129	31.23	2950	المنوفية
Lower Egypt	772521	28.85	26773	41703	25.44	1639	730818	29.08	25134	جملة الوجه البحرى
Giza	912	16.58	55	-	-	-	912	16.58	55	الجيزة
Menia	80815	22.30	3624	-	-	-	80815	22.30	3624	المنيا
Middle Egypt	81727	22.21	3679	-	-	-	81727	22.21	3679	جملة مصر الوسطى
Inside the valley	854248	28.05	30452	41703	25.44	1639	812545	28.20	28813	إجمالى داخل الوادى
Total	854248	28.05	30452	41703	25.44	1639	812545	28.20	28813	الإجمالى

* Land outside the zemam & Governorates outside the valley .

* أراضى خارج الزمام ومحافظات خارج الوادى.

Source : Economic Affairs Sector .

المصدر : قطاع الشؤون الاقتصادية.

Table (26) Cont.

Area , Yield and Production of The Varieties

Summer Maize (Corn) Crop, 2021

تابع جدول (٢٦)

مساحة وإنتاجية وإنتاج محصول الذرة الشامي

الصيفي (الصفراء) للأصناف عام ٢٠٢١

Governorates	Single Hybrid 3443 هجين فردي ٣٤٤٣									المحافظات
	الإجمالي Total			أراضي جديدة New Land			أراضي قديمة Old Land			
	الإنتاج (أردب)	الإنتاجية (أردب/فدان)	المساحة (فدان)	الإنتاج (أردب)	الإنتاجية (أردب/فدان)	المساحة (فدان)	الإنتاج (أردب)	الإنتاجية (أردب/فدان)	المساحة (فدان)	
	Prod. (Ardab)	Yield (Ard./Fed.)	Area (Fed.)	Prod. (Ardab)	Yield (Ard./Fed.)	Area (Fed.)	Prod. (Ardab)	Yield (Ard./Fed.)	Area (Fed.)	
Giza	10840	30.97	350	-	-	-	10840	30.97	350	الجيزة
Middle Egypt	10840	30.97	350	-	-	-	10840	30.97	350	جملة مصر الوسطى
Inside the valley	10840	30.97	350	-	-	-	10840	30.97	350	إجمالي داخل الوادي
Total	10840	30.97	350	-	-	-	10840	30.97	350	الإجمالي

Governorates	Single Hybrid 30M84 هجين فردي ٨٤٣٠									المحافظات
	الإجمالي Total			أراضي جديدة * New Land			أراضي قديمة Old Land			
	الإنتاج (أردب)	الإنتاجية (أردب/فدان)	المساحة (فدان)	الإنتاج (أردب)	الإنتاجية (أردب/فدان)	المساحة (فدان)	الإنتاج (أردب)	الإنتاجية (أردب/فدان)	المساحة (فدان)	
	Prod. (Ardab)	Yield (Ard./Fed.)	Area (Fed.)	Prod. (Ardab)	Yield (Ard./Fed.)	Area (Fed.)	Prod. (Ardab)	Yield (Ard./Fed.)	Area (Fed.)	
Sharkia	32936	29.70	1109	-	-	-	32936	29.70	1109	الشرقية
Ismailia	40533	24.70	1641	40533	24.70	1641	-	-	-	الإسماعيلية
Lower Egypt	73469	26.72	2750	40533	24.70	1641	32936	29.70	1109	جملة الوجه البحري
Inside the valley	73469	26.72	2750	40533	24.70	1641	32936	29.70	1109	إجمالي داخل الوادي
Total	73469	26.72	2750	40533	24.70	1641	32936	29.70	1109	الإجمالي

Governorates	Single Hybrid 178 هجين فردي ١٧٨									المحافظات
	الإجمالي Total			أراضي جديدة New Land			أراضي قديمة Old Land			
	الإنتاج (أردب)	الإنتاجية (أردب/فدان)	المساحة (فدان)	الإنتاج (أردب)	الإنتاجية (أردب/فدان)	المساحة (فدان)	الإنتاج (أردب)	الإنتاجية (أردب/فدان)	المساحة (فدان)	
	Prod. (Ardab)	Yield (Ard./Fed.)	Area (Fed.)	Prod. (Ardab)	Yield (Ard./Fed.)	Area (Fed.)	Prod. (Ardab)	Yield (Ard./Fed.)	Area (Fed.)	
Dakahlia	37292	27.83	1340	-	-	-	37292	27.83	1340	الدقهلية
Damietta	763	25.43	30	-	-	-	763	25.43	30	دمياط
Qalyoubia	5801	26.37	220	-	-	-	5801	26.37	220	القليوبية
Lower Egypt	43856	27.58	1590	-	-	-	43856	27.58	1590	جملة الوجه البحري
Inside the valley	43856	27.58	1590	-	-	-	43856	27.58	1590	إجمالي داخل الوادي
Total	43856	27.58	1590	-	-	-	43856	27.58	1590	الإجمالي

* Land outside the zemam .

* أراضي خارج الزمام .

Source : Economic Affairs Sector .

المصدر : قطاع الشؤون الاقتصادية.

Table (26) Cont.

Area , Yield and Production of The Varieties
Summer Maize (Corn) Crop, 2021

تابع جدول (٢٦)
مساحة وإنتاجية وإنتاج محصول الذرة الشامي
الصيفي (الصفراء) للأصناف عام ٢٠٢١

Governorates	Single Hybrid 169 هجين فردي ١٦٩									المحافظات
	الإجمالي Total			New Land أراضي جديدة			Old Land أراضي قديمة			
	الإنتاج (أردب)	الإنتاجية (أردب/فدان)	المساحة (فدان)	الإنتاج (أردب)	الإنتاجية (أردب/فدان)	المساحة (فدان)	الإنتاج (أردب)	الإنتاجية (أردب/فدان)	المساحة (فدان)	
Prod. (Ardab)	Yield (Ard./Fed.)	Area (Fed.)	Prod. (Ardab)	Yield (Ard./Fed.)	Area (Fed.)	Prod. (Ardab)	Yield (Ard./Fed.)	Area (Fed.)		
Menia	22191	22.28	996	-	-	-	22191	22.28	996	المنيا
Middle Egypt	22191	22.28	996	-	-	-	22191	22.28	996	جملة مصر الوسطى
Inside the valley	22191	22.28	996	-	-	-	22191	22.28	996	إجمالي داخل الوادي
Total	22191	22.28	996	-	-	-	22191	22.28	996	الإجمالي

Governorates	Single Hybrid 3433 هجين فردي ٣٤٣٣									المحافظات
	الإجمالي Total			New Land أراضي جديدة *			Old Land أراضي قديمة			
	الإنتاج (أردب)	الإنتاجية (أردب/فدان)	المساحة (فدان)	الإنتاج (أردب)	الإنتاجية (أردب/فدان)	المساحة (فدان)	الإنتاج (أردب)	الإنتاجية (أردب/فدان)	المساحة (فدان)	
Prod. (Ardab)	Yield (Ard./Fed.)	Area (Fed.)	Prod. (Ardab)	Yield (Ard./Fed.)	Area (Fed.)	Prod. (Ardab)	Yield (Ard./Fed.)	Area (Fed.)		
Behera	20391	29.13	700	-	-	-	20391	29.13	700	البحيرة
Gharbia	5254	26.27	200	-	-	-	5254	26.27	200	الغربية
Lower Egypt	25645	28.49	900	-	-	-	25645	28.49	900	جملة الوجه البحري
Giza	2625	25.49	103	1835	30.08	61	790	18.81	42	الجيزة
Middle Egypt	2625	25.49	103	1835	30.08	61	790	18.81	42	جملة مصر الوسطى
Inside the valley	28270	28.19	1003	1835	30.08	61	26435	28.06	942	إجمالي داخل الوادي
Total	28270	28.19	1003	1835	30.08	61	26435	28.06	942	الإجمالي

Governorates	Single Hybrid Shams هجين فردي شمس									المحافظات
	الإجمالي Total			New Land أراضي جديدة			Old Land أراضي قديمة			
	الإنتاج (أردب)	الإنتاجية (أردب/فدان)	المساحة (فدان)	الإنتاج (أردب)	الإنتاجية (أردب/فدان)	المساحة (فدان)	الإنتاج (أردب)	الإنتاجية (أردب/فدان)	المساحة (فدان)	
Prod. (Ardab)	Yield (Ard./Fed.)	Area (Fed.)	Prod. (Ardab)	Yield (Ard./Fed.)	Area (Fed.)	Prod. (Ardab)	Yield (Ard./Fed.)	Area (Fed.)		
Giza	1772	21.10	84	-	-	-	1772	21.10	84	الجيزة
Middle Egypt	1772	21.10	84	-	-	-	1772	21.10	84	جملة مصر الوسطى
Inside the valley	1772	21.10	84	-	-	-	1772	21.10	84	إجمالي داخل الوادي
Total	1772	21.10	84	-	-	-	1772	21.10	84	الإجمالي

* Land outside the zemam .

* أراضي خارج الزمام .

Source : Economic Affairs Sector .

المصدر : قطاع الشؤون الاقتصادية.

Table (26) Cont.

Area , Yield and Production of The Varieties

Summer Maize (Corn) Crop, 2021

تابع جدول (٢٦)

مساحة وإنتاجية وإنتاج محصول الذرة الشامية

الصيفي (الصفراء) للأصناف عام ٢٠٢١

Governorates	Single Hybrid 99 D 32 هجين فردى ٩٩ د ٣٢									المحافظات
	الإجمالي Total			أراضي جديدة New Land			أراضي قديمة Old Land			
	الإنتاج (أردب)	الإنتاجية (أردب/فدان)	المساحة (فدان)	الإنتاج (أردب)	الإنتاجية (أردب/فدان)	المساحة (فدان)	الإنتاج (أردب)	الإنتاجية (أردب/فدان)	المساحة (فدان)	
	Prod. (Ardab)	Yield (Ard./Fed.)	Area (Fed.)	Prod. (Ardab)	Yield (Ard./Fed.)	Area (Fed.)	Prod. (Ardab)	Yield (Ard./Fed.)	Area (Fed.)	
Gharbia	4716	23.70	199	-	-	-	4716	23.70	199	الغربية
Lower Egypt	4716	23.70	199	-	-	-	4716	23.70	199	جملة الوجه البحرى
Inside the valley	4716	23.70	199	-	-	-	4716	23.70	199	إجمالى داخل الوادى
Total	4716	23.70	199	-	-	-	4716	23.70	199	الإجمالى

Governorates	Single Hybrid 37 / 37 هجين فردى ٣٧ / ٣٧									المحافظات
	الإجمالي Total			أراضي جديدة New Land			أراضي قديمة Old Land			
	الإنتاج (أردب)	الإنتاجية (أردب/فدان)	المساحة (فدان)	الإنتاج (أردب)	الإنتاجية (أردب/فدان)	المساحة (فدان)	الإنتاج (أردب)	الإنتاجية (أردب/فدان)	المساحة (فدان)	
	Prod. (Ardab)	Yield (Ard./Fed.)	Area (Fed.)	Prod. (Ardab)	Yield (Ard./Fed.)	Area (Fed.)	Prod. (Ardab)	Yield (Ard./Fed.)	Area (Fed.)	
Behera	6814	24.51	278	-	-	-	6814	24.51	278	البحيرة
Lower Egypt	6814	24.51	278	-	-	-	6814	24.51	278	جملة الوجه البحرى
Inside the valley	6814	24.51	278	-	-	-	6814	24.51	278	إجمالى داخل الوادى
Total	6814	24.51	278	-	-	-	6814	24.51	278	الإجمالى

Governorates	Single Hybrid 162 هجين فردى ١٦٢									المحافظات
	الإجمالي Total			أراضي جديدة* New Land			أراضي قديمة Old Land			
	الإنتاج (أردب)	الإنتاجية (أردب/فدان)	المساحة (فدان)	الإنتاج (أردب)	الإنتاجية (أردب/فدان)	المساحة (فدان)	الإنتاج (أردب)	الإنتاجية (أردب/فدان)	المساحة (فدان)	
	Prod. (Ardab)	Yield (Ard./Fed.)	Area (Fed.)	Prod. (Ardab)	Yield (Ard./Fed.)	Area (Fed.)	Prod. (Ardab)	Yield (Ard./Fed.)	Area (Fed.)	
New Valley	340	10.00	34	340	10.00	34	-	-	-	الوادى الجديد
Noubaria	146746	27.20	5395	146746	27.20	5395	-	-	-	النوبارية
Outside the valley	147086	27.09	5429	147086	27.09	5429	-	-	-	إجمالى خارج الوادى
Total	147086	27.09	5429	147086	27.09	5429	-	-	-	الإجمالى

* Governorates outside the valley .

*محافظات خارج الوادى.

Source : Economic Affairs Sector .

المصدر : قطاع الشؤون الاقتصادية.

Table (26) Cont.

تابع جدول (٢٦)

Area , Yield and Production of The Varieties

مساحة وإنتاجية وإنتاج محصول الذرة الشامية

Summer Maize (Corn) Crop, 2021

الصيفي (الصفراء) للأصناف عام ٢٠٢١

Governorates	Single Hybrid 1005 هجين فردي ١٠٠٥									المحافظات
	Total الإجمالي			New Land أراضي جديدة *			Old Land أراضي قديمة			
	الإنتاج (أردب)	الإنتاجية (أردب/فدان)	المساحة (فدان)	الإنتاج (أردب)	الإنتاجية (أردب/فدان)	المساحة (فدان)	الإنتاج (أردب)	الإنتاجية (أردب/فدان)	المساحة (فدان)	
	Prod. (Ardab)	Yield (Ard./Fed.)	Area (Fed.)	Prod. (Ardab)	Yield (Ard./Fed.)	Area (Fed.)	Prod. (Ardab)	Yield (Ard./Fed.)	Area (Fed.)	
Gharbia	136302	29.60	4605	-	-	-	136302	29.60	4605	الغربية
Sharkia	291323	24.99	11656	-	-	-	291323	24.99	11656	الشرقية
Ismailia	106319	28.56	3723	14335	27.15	528	91984	28.79	3195	الإسماعيلية
Menoufia	73950	29.00	2550	-	-	-	73950	29.00	2550	المنوفية
Qalyoubia	123589	24.00	5150	-	-	-	123589	24.00	5150	القليوبية
Lower Egypt	731483	26.42	27684	14335	27.15	528	717148	26.41	27156	جملة الوجه البحرى
Fayoum	254106	23.77	10688	-	-	-	254106	23.77	10688	الفيوم
Menia	2330	22.19	105	-	-	-	2330	22.19	105	المنيا
Middle Egypt	256436	23.76	10793	-	-	-	256436	23.76	10793	جملة مصر الوسطى
Assuit	48517	20.25	2396	4657	19.01	245	43860	20.39	2151	أسيوط
Suhag	187808	21.16	8875	-	-	-	187808	21.16	8875	سوهاج
Upper Egypt	236325	20.97	11271	4657	19.01	245	231668	21.01	11026	جملة مصر العليا
Inside the valley	1224244	24.61	49748	18992	24.57	773	1205252	24.61	48975	إجمالى داخل الوادى
Total	1224244	24.61	49748	18992	24.57	773	1205252	24.61	48975	الإجمالى

Governorates	Watanya 444 بايونير ٤٤٤									المحافظات
	Total الإجمالي			New Land أراضي جديدة			Old Land أراضي قديمة			
	الإنتاج (أردب)	الإنتاجية (أردب/فدان)	المساحة (فدان)	الإنتاج (أردب)	الإنتاجية (أردب/فدان)	المساحة (فدان)	الإنتاج (أردب)	الإنتاجية (أردب/فدان)	المساحة (فدان)	
	Prod. (Ardab)	Yield (Ard./Fed.)	Area (Fed.)	Prod. (Ardab)	Yield (Ard./Fed.)	Area (Fed.)	Prod. (Ardab)	Yield (Ard./Fed.)	Area (Fed.)	
Giza	4830	30.96	156	-	-	-	4830	30.96	156	الجيزة
Fayoum	10965	21.93	500	-	-	-	10965	21.93	500	الفيوم
Middle Egypt	15795	24.08	656	-	-	-	15795	24.08	656	جملة مصر الوسطى
Inside the valley	15795	24.08	656	-	-	-	15795	24.08	656	إجمالى داخل الوادى
Total	15795	24.08	656	-	-	-	15795	24.08	656	الإجمالى

* Land outside the zemam .

* أراضي خارج الزمام .

Source : Economic Affairs Sector .

المصدر : قطاع الشؤون الاقتصادية.

Table (26) Cont.

تابع جدول (٢٦)

Area , Yield and Production of The Varieties

مساحة وإنتاجية وإنتاج محصول الذرة الشامية

Summer Maize (Corn) Crop, 2021

الصيفي (الصفراء) للأصناف عام ٢٠٢١

Governorates	Single Hybrid 654 هجين فردي ٦٥٤									المحافظات
	الإجمالي Total			أراضي جديدة * New Land			أراضي قديمة Old Land			
	الإنتاج (أردب)	الإنتاجية (أردب/فدان)	المساحة (فدان)	الإنتاج (أردب)	الإنتاجية (أردب/فدان)	المساحة (فدان)	الإنتاج (أردب)	الإنتاجية (أردب/فدان)	المساحة (فدان)	
	Prod. (Ardab)	Yield (Ard./Fed.)	Area (Fed.)	Prod. (Ardab)	Yield (Ard./Fed.)	Area (Fed.)	Prod. (Ardab)	Yield (Ard./Fed.)	Area (Fed.)	
Gharbia	29195	27.26	1071	-	-	-	29195	27.26	1071	الغربية
Sharkia	58683	24.24	2421	-	-	-	58683	24.24	2421	الشرقية
Menoufia	52409	23.19	2260	-	-	-	52409	23.19	2260	المنوفية
Qalyoubia	5540	26.38	210	-	-	-	5540	26.38	210	القليوبية
Lower Egypt	145827	24.46	5962	-	-	-	145827	24.46	5962	جملة الوجه البحرى
Qena	6575	20.55	320	1330	19.00	70	5245	20.98	250	قنا
Upper Egypt	6575	20.55	320	1330	19.00	70	5245	20.98	250	جملة مصر العليا
Inside the valley	152402	24.26	6282	1330	19.00	70	151072	24.32	6212	إجمالي داخل الوادى
Total	152402	24.26	6282	1330	19.00	70	151072	24.32	6212	الإجمالي

Governorates	Single Hybrid 176 هجين فردي ١٧٦									المحافظات
	الإجمالي Total			أراضي جديدة * New Land			أراضي قديمة Old Land			
	الإنتاج (أردب)	الإنتاجية (أردب/فدان)	المساحة (فدان)	الإنتاج (أردب)	الإنتاجية (أردب/فدان)	المساحة (فدان)	الإنتاج (أردب)	الإنتاجية (أردب/فدان)	المساحة (فدان)	
	Prod. (Ardab)	Yield (Ard./Fed.)	Area (Fed.)	Prod. (Ardab)	Yield (Ard./Fed.)	Area (Fed.)	Prod. (Ardab)	Yield (Ard./Fed.)	Area (Fed.)	
Alexandria	3230	22.43	144	-	-	-	3230	22.43	144	الأسكندرية
Behera	23304	29.13	800	-	-	-	23304	29.13	800	البحيرة
Gharbia	53862	26.21	2055	-	-	-	53862	26.21	2055	الغربية
Sharkia	24499	21.87	1120	2211	23.27	95	22288	21.74	1025	الشرقية
Ismailia	7223	18.52	390	7223	18.52	390	-	-	-	الإسماعيلية
Menoufia	55815	26.77	2085	-	-	-	55815	26.77	2085	المنوفية
Qalyoubia	78292	26.10	3000	-	-	-	78292	26.10	3000	القليوبية
Lower Egypt	246225	25.66	9594	9434	19.45	485	236791	26.00	9109	جملة الوجه البحرى
Luxor	7973	19.93	400	3572	19.00	188	4401	20.76	212	الأقصر
Upper Egypt	7973	19.933	400	3572	19.00	188	4401	20.759	212	جملة مصر العليا
Inside the valley	254198	25.44	9994	13006	19.33	673	241192	25.88	9321	إجمالي داخل الوادى
Noubaria	298135	27.70	10763	298135	27.70	10763	-	-	-	النوبارية
Outside the valley	298135	27.70	10763	298135	27.70	10763	-	-	-	إجمالي خارج الوادى
Total	552333	26.61	20757	311141	27.21	11436	241192	25.88	9321	الإجمالي

* Land outside the zemam & Governorates outside the valley .

* أراضي خارج الزمام ومحافظات خارج الوادى .

Source : Economic Affairs Sector .

المصدر : قطاع الشؤون الاقتصادية.

Table (26) Cont.

تابع جدول (٢٦)

Area , Yield and Production of The Varieties

مساحة وإنتاجية وإنتاج محصول الذرة الشامية

Summer Maize (Corn) Crop, 2021

الصيفي (الصفراء) للأصناف عام ٢٠٢١

Governorates	Hi-tech 2088 هاى تك ٢٠٨٨									المحافظات
	Total الإجمالى			New Land أراضي جديدة			Old Land أراضي قديمة			
	الإنتاج	الإنتاجية	المساحة	الإنتاج	الإنتاجية	المساحة	الإنتاج	الإنتاجية	المساحة	
	(أردب)	(أردب/فدان)	(فدان)	(أردب)	(أردب/فدان)	(فدان)	(أردب)	(أردب/فدان)	(فدان)	
Prod.	Yield	Area	Prod.	Yield	Area	Prod.	Yield	Area		
(Ardab)	(Ard./Fed.)	(Fed.)	(Ardab)	(Ard./Fed.)	(Fed.)	(Ardab)	(Ard./Fed.)	(Fed.)		
Behera	62159	26.44	2351	-	-	-	62159	26.44	2351	البحيرة
Sharkia	63088	26.91	2344	-	-	-	63088	26.91	2344	الشرقية
Ismailia	31806	23.56	1350	-	-	-	31806	23.56	1350	الإسماعيلية
Menoufia	153894	26.84	5734	-	-	-	153894	26.84	5734	المنوفية
Qalyoubia	23349	25.08	931	-	-	-	23349	25.08	931	القليوبية
Lower Egypt	334296	26.30	12710	-	-	-	334296	26.30	12710	جملة الوجه البحرى
Giza	992	25.44	39	-	-	-	992	25.44	39	الجيزة
Middle Egypt	992	25.44	39	-	-	-	992	25.44	39	جملة مصر الوسطى
Inside the valley	335288	26.30	12749	-	-	-	335288	26.30	12749	إجمالى داخل الوادى
Total	335288	26.30	12749	-	-	-	335288	26.30	12749	الإجمالى

Governorates	Single Hybrid 3068 هجين فردى ٣٠٦٨									المحافظات
	Total الإجمالى			New Land أراضي جديدة			Old Land أراضي قديمة			
	الإنتاج	الإنتاجية	المساحة	الإنتاج	الإنتاجية	المساحة	الإنتاج	الإنتاجية	المساحة	
	(أردب)	(أردب/فدان)	(فدان)	(أردب)	(أردب/فدان)	(فدان)	(أردب)	(أردب/فدان)	(فدان)	
Prod.	Yield	Area	Prod.	Yield	Area	Prod.	Yield	Area		
(Ardab)	(Ard./Fed.)	(Fed.)	(Ardab)	(Ard./Fed.)	(Fed.)	(Ardab)	(Ard./Fed.)	(Fed.)		
Qalyoubia	16796	25.53	658	-	-	-	16796	25.53	658	القليوبية
Upper Egypt	16796	25.53	658	-	-	-	16796	25.53	658	جملة مصر العليا
Inside the valley	16796	25.53	658	-	-	-	16796	25.53	658	إجمالى داخل الوادى
Total	16796	25.53	658	-	-	-	16796	25.53	658	الإجمالى

Source : Economic Affairs Sector .

المصدر : قطاع الشؤون الاقتصادية.

Table (26) Cont.

Area , Yield and Production of The Varieties

Summer Maize (Corn) Crop, 2021

تابع جدول (٢٦)

مساحة وإنتاجية وإنتاج محصول الذرة الشامية

الصيفي (الصفراء) للأصناف عام ٢٠٢١

Governorates	Single Hybrid 173 هجين فردى ١٧٣									المحافظات
	الإجمالي Total			أراضي جديدة * New Land			أراضي قديمة Old Land			
	الإنتاج (أردب)	الإنتاجية (أردب/فدان)	المساحة (فدان)	الإنتاج (أردب)	الإنتاجية (أردب/فدان)	المساحة (فدان)	الإنتاج (أردب)	الإنتاجية (أردب/فدان)	المساحة (فدان)	
	Prod. (Ardab)	Yield (Ard./Fed.)	Area (Fed.)	Prod. (Ardab)	Yield (Ard./Fed.)	Area (Fed.)	Prod. (Ardab)	Yield (Ard./Fed.)	Area (Fed.)	
Alexandria	488557	20.12	24281	296906	19.77	15018	191651	20.69	9263	الأسكندرية
Gharbia	52	26.00	2	-	-	-	52	26.00	2	الغربية
Lower Egypt	488609	20.12	24283	296906	19.77	15018	191703	20.69	9265	جملة الوجه البحرى
Inside the valley	488609	20.12	24283	296906	19.77	15018	191703	20.69	9265	إجمالي داخل الوادى
Total	488609	20.12	24283	296906	19.77	15018	191703	20.69	9265	الإجمالي

Governorates	Single Hybrid 2062 هجين فردى ٢٠٦٢									المحافظات
	الإجمالي Total			أراضي جديدة * New Land			أراضي قديمة Old Land			
	الإنتاج (أردب)	الإنتاجية (أردب/فدان)	المساحة (فدان)	الإنتاج (أردب)	الإنتاجية (أردب/فدان)	المساحة (فدان)	الإنتاج (أردب)	الإنتاجية (أردب/فدان)	المساحة (فدان)	
	Prod. (Ardab)	Yield (Ard./Fed.)	Area (Fed.)	Prod. (Ardab)	Yield (Ard./Fed.)	Area (Fed.)	Prod. (Ardab)	Yield (Ard./Fed.)	Area (Fed.)	
Qalyoubia	39345	26.23	1500	-	-	-	39345	26.23	1500	القليوبية
Upper Egypt	39345	26.23	1500	-	-	-	39345	26.23	1500	جملة مصر العليا
Beni Suef	34527	18.22	1895	34527	18.22	1895	-	-	-	بنى سويف
Middle Egypt	34527	18.22	1895	34527	18.22	1895	-	-	-	جملة مصر الوسطى
Inside the valley	73872	21.76	3395	34527	18.22	1895	39345	26.23	1500	إجمالي داخل الوادى
Total	73872	21.76	3395	34527	18.22	1895	39345	26.23	1500	الإجمالي

Governorates	Others أصناف أخرى									المحافظات
	الإجمالي Total			أراضي جديدة * New Land			أراضي قديمة Old Land			
	الإنتاج (أردب)	الإنتاجية (أردب/فدان)	المساحة (فدان)	الإنتاج (أردب)	الإنتاجية (أردب/فدان)	المساحة (فدان)	الإنتاج (أردب)	الإنتاجية (أردب/فدان)	المساحة (فدان)	
	Prod. (Ardab)	Yield (Ard./Fed.)	Area (Fed.)	Prod. (Ardab)	Yield (Ard./Fed.)	Area (Fed.)	Prod. (Ardab)	Yield (Ard./Fed.)	Area (Fed.)	
Fayoum	235961	17.10	13801	-	-	-	235961	17.10	13801	الفيوم
Middle Egypt	235961	17.10	13801	-	-	-	235961	17.10	13801	جملة مصر الوسطى
Inside the valley	235961	17.10	13801	-	-	-	235961	17.10	13801	إجمالي داخل الوادى
Total	235961	17.10	13801	-	-	-	235961	17.10	13801	الإجمالي

* Land outside the zemam .

* أراضي خارج الزمام .

Source : Economic Affairs Sector .

المصدر : قطاع الشؤون الاقتصادية.

Table (26) Cont.

تابع جدول (٢٦)

Area , Yield and Production of The Varieties

مساحة وإنتاجية وإنتاج محصول الذرة الشامية

Summer Maize (Corn) Crop, 2021

الصيفي (الصفراء) للأصناف عام ٢٠٢١

Governorates	Single Hybrid 8877 هجين فردى ٨٨٧٧									المحافظات
	الإجمالي Total			أراضي جديدة New Land			أراضي قديمة Old Land			
	الإنتاج (أردب)	الإنتاجية (أردب/فدان)	المساحة (فدان)	الإنتاج (أردب)	الإنتاجية (أردب/فدان)	المساحة (فدان)	الإنتاج (أردب)	الإنتاجية (أردب/فدان)	المساحة (فدان)	
	Prod. (Ardab)	Yield (Ard./Fed.)	Area (Fed.)	Prod. (Ardab)	Yield (Ard./Fed.)	Area (Fed.)	Prod. (Ardab)	Yield (Ard./Fed.)	Area (Fed.)	
Gharbia	5998	24.89	241	-	-	-	5998	24.89	241	الغربية
Lower Egypt	5998	24.89	241	-	-	-	5998	24.89	241	جملة الوجه البحرى
Inside the valley	5998	24.89	241	-	-	-	5998	24.89	241	إجمالي داخل الوادى
Total	5998	24.89	241	-	-	-	5998	24.89	241	الإجمالي

Governorates	Single Hybrid 180 هجين فردى ١٨٠									المحافظات
	الإجمالي Total			أراضي جديدة New Land			أراضي قديمة Old Land			
	الإنتاج (أردب)	الإنتاجية (أردب/فدان)	المساحة (فدان)	الإنتاج (أردب)	الإنتاجية (أردب/فدان)	المساحة (فدان)	الإنتاج (أردب)	الإنتاجية (أردب/فدان)	المساحة (فدان)	
	Prod. (Ardab)	Yield (Ard./Fed.)	Area (Fed.)	Prod. (Ardab)	Yield (Ard./Fed.)	Area (Fed.)	Prod. (Ardab)	Yield (Ard./Fed.)	Area (Fed.)	
Alexandria	179693	21.81	8239	-	-	-	179693	21.81	8239	الأسكندرية
Lower Egypt	179693	21.81	8239	-	-	-	179693	21.81	8239	جملة الوجه البحرى
Inside the valley	179693	21.81	8239	-	-	-	179693	21.81	8239	إجمالي داخل الوادى
Total	179693	21.81	8239	-	-	-	179693	21.81	8239	الإجمالي

Governorates	Single Hybrid 1009 هجين فردى ١٠٠٩									المحافظات
	الإجمالي Total			أراضي جديدة New Land			أراضي قديمة Old Land			
	الإنتاج (أردب)	الإنتاجية (أردب/فدان)	المساحة (فدان)	الإنتاج (أردب)	الإنتاجية (أردب/فدان)	المساحة (فدان)	الإنتاج (أردب)	الإنتاجية (أردب/فدان)	المساحة (فدان)	
	Prod. (Ardab)	Yield (Ard./Fed.)	Area (Fed.)	Prod. (Ardab)	Yield (Ard./Fed.)	Area (Fed.)	Prod. (Ardab)	Yield (Ard./Fed.)	Area (Fed.)	
Qalyoubia	5276	26.38	200	-	-	-	5276	26.38	200	القليوبية
Lower Egypt	5276	26.38	200	-	-	-	5276	26.38	200	جملة الوجه البحرى
Inside the valley	5276	26.38	200	-	-	-	5276	26.38	200	إجمالي داخل الوادى
Total	5276	26.38	200	-	-	-	5276	26.38	200	الإجمالي

Source : Economic Affairs Sector .

المصدر : قطاع الشؤون الاقتصادية.

Table (26) Cont.

تابع جدول (٢٦)

Area , Yield and Production of The Varieties

مساحة وإنتاجية وإنتاج محصول الذرة الشامي

Summer Maize (Corn) Crop, 2021

الصيفي (الصفراء) للأصناف عام ٢٠٢١

Governorates	Single Hybrid 31 G 98 هجين فردي ٣١ ج ٩٨									المحافظات
	الإجمالي Total			أراضي جديدة * New Land			أراضي قديمة Old Land			
	الإنتاج (أردب)	الإنتاجية (أردب/فدان)	المساحة (فدان)	الإنتاج (أردب)	الإنتاجية (أردب/فدان)	المساحة (فدان)	الإنتاج (أردب)	الإنتاجية (أردب/فدان)	المساحة (فدان)	
	Prod. (Ardab)	Yield (Ard./Fed.)	Area (Fed.)	Prod. (Ardab)	Yield (Ard./Fed.)	Area (Fed.)	Prod. (Ardab)	Yield (Ard./Fed.)	Area (Fed.)	
New Valley	65400	21.80	3000	65400	21.80	3000	-	-	-	الوادي الجديد
Outside the valley	65400	21.80	3000	65400	21.80	3000	-	-	-	إجمالي خارج الوادي
Total	65400	21.80	3000	65400	21.80	3000	-	-	-	الإجمالي

Governorates	Single Hybrid Guady 21 هجين فردي جواوي ٢١									المحافظات
	الإجمالي Total			أراضي جديدة * New Land			أراضي قديمة Old Land			
	الإنتاج (أردب)	الإنتاجية (أردب/فدان)	المساحة (فدان)	الإنتاج (أردب)	الإنتاجية (أردب/فدان)	المساحة (فدان)	الإنتاج (أردب)	الإنتاجية (أردب/فدان)	المساحة (فدان)	
	Prod. (Ardab)	Yield (Ard./Fed.)	Area (Fed.)	Prod. (Ardab)	Yield (Ard./Fed.)	Area (Fed.)	Prod. (Ardab)	Yield (Ard./Fed.)	Area (Fed.)	
Fayoum	196290	21.81	9000	-	-	-	196290	21.81	9000	الفيوم
Middle Egypt	196290	21.81	9000	-	-	-	196290	21.81	9000	جملة مصر الوسطى
Inside the valley	196290	21.81	9000	-	-	-	196290	21.81	9000	إجمالي داخل الوادي
Total	196290	21.81	9000	-	-	-	196290	21.81	9000	الإجمالي

* Governorates outside the valley .

*محافظات خارج الوادي.

Source : Economic Affairs Sector .

المصدر : قطاع الشؤون الاقتصادية.

Table (26) Cont.

تابع جدول (٢٦)

Area , Yield and Production of The Varieties

مساحة وإنتاجية وإنتاج محصول الذرة الشامية

Summer Maize (Corn) Crop, 2021

الصفى (الصفراء) للأصناف عام ٢٠٢١

Governorates	Triple Hybrid 360 هجين ثلاثى ٣٦٠									المحافظات
	الإجمالى Total			أراضى جديدة * New Land			أراضى قديمة Old Land			
	الإنتاج (أردب)	الإنتاجية (أردب/فدان)	المساحة (فدان)	الإنتاج (أردب)	الإنتاجية (أردب/فدان)	المساحة (فدان)	الإنتاج (أردب)	الإنتاجية (أردب/فدان)	المساحة (فدان)	
	Prod. (Ardab)	Yield (Ard./Fed.)	Area (Fed.)	Prod. (Ardab)	Yield (Ard./Fed.)	Area (Fed.)	Prod. (Ardab)	Yield (Ard./Fed.)	Area (Fed.)	
Behera	8739	29.13	300	-	-	-	8739	29.13	300	البحيرة
Dakahlia	149466	27.41	5453	-	-	-	149466	27.41	5453	الدقهلية
Sharkia	4808	11.73	410	1850	11.56	160	2958	11.83	250	الشرقية
Ismailia	68890	23.27	2960	6927	20.99	330	61963	23.56	2630	الإسماعيلية
Lower Egypt	231903	25.42	9123	8777	17.91	490	223126	25.85	8633	جملة الوجه البحرى
Inside the valley	231903	25.42	9123	8777	17.91	490	223126	25.85	8633	إجمالى داخل الوادى
Noubaria	55566	26.56	2092	55566	26.56	2092	-	-	-	النوبارية
Outside the valley	55566	26.56	2092	55566	26.56	2092	-	-	-	إجمالى خارج الوادى
Total	287469	25.63	11215	64343	24.92	2582	223126	25.85	8633	الإجمالى

Governorates	Triple Hybrid 374 هجين ثلاثى ٣٧٤									المحافظات
	الإجمالى Total			أراضى جديدة * New Land			أراضى قديمة Old Land			
	الإنتاج (أردب)	الإنتاجية (أردب/فدان)	المساحة (فدان)	الإنتاج (أردب)	الإنتاجية (أردب/فدان)	المساحة (فدان)	الإنتاج (أردب)	الإنتاجية (أردب/فدان)	المساحة (فدان)	
	Prod. (Ardab)	Yield (Ard./Fed.)	Area (Fed.)	Prod. (Ardab)	Yield (Ard./Fed.)	Area (Fed.)	Prod. (Ardab)	Yield (Ard./Fed.)	Area (Fed.)	
Gharbia	5766	26.09	221	-	-	-	5766	26.09	221	الغربية
Qalyoubia	2018	23.74	85	-	-	-	2018	23.74	85	القليوبية
Lower Egypt	7784	25.44	306	-	-	-	7784	25.44	306	جملة الوجه البحرى
Inside the valley	7784	25.44	306	-	-	-	7784	25.44	306	إجمالى داخل الوادى
Total	7784	25.44	306	-	-	-	7784	25.44	306	الإجمالى

Governorates	Triple Hybrid 353 هجين ثلاثى ٣٥٣									المحافظات
	الإجمالى Total			أراضى جديدة * New Land			أراضى قديمة Old Land			
	الإنتاج (أردب)	الإنتاجية (أردب/فدان)	المساحة (فدان)	الإنتاج (أردب)	الإنتاجية (أردب/فدان)	المساحة (فدان)	الإنتاج (أردب)	الإنتاجية (أردب/فدان)	المساحة (فدان)	
	Prod. (Ardab)	Yield (Ard./Fed.)	Area (Fed.)	Prod. (Ardab)	Yield (Ard./Fed.)	Area (Fed.)	Prod. (Ardab)	Yield (Ard./Fed.)	Area (Fed.)	
Qalyoubia	9405	25.42	370	-	-	-	9405	25.42	370	القليوبية
Lower Egypt	9405	25.42	370	-	-	-	9405	25.42	370	جملة الوجه البحرى
Inside the valley	9405	25.42	370	-	-	-	9405	25.42	370	إجمالى داخل الوادى
New Valley	100	10.00	10	100	10.00	10	-	-	-	الوادى الجديد
Outside the valley	100	10.00	10	100	10.00	10	-	-	-	إجمالى خارج الوادى
Total	9505	25.01	380	100	10.00	10	9405	25.42	370	الإجمالى

* Land outside the zemam & Governorates outside the valley .

* أراضى خارج الزمام ومحافظات خارج الوادى .

Source : Economic Affairs Sector .

المصدر : قطاع الشؤون الاقتصادية .

Table (26) Cont.

تابع جدول (٢٦)

Area , Yield and Production of The Varieties

مساحة وإنتاجية وإنتاج محصول الذرة الشامية

Summer Maize (Corn) Crop, 2021

الصيفي (الصفراء) للأصناف عام ٢٠٢١

Governorates	Triple Hybrid 351 هجين ثلاثي ٣٥١									المحافظات
	Total الإجمالي			New Land أراضي جديدة			Old Land أراضي قديمة			
	الإنتاج (أردب)	الإنتاجية (أردب/فدان)	المساحة (فدان)	الإنتاج (أردب)	الإنتاجية (أردب/فدان)	المساحة (فدان)	الإنتاج (أردب)	الإنتاجية (أردب/فدان)	المساحة (فدان)	
	Prod. (Ardab)	Yield (Ard./Fed.)	Area (Fed.)	Prod. (Ardab)	Yield (Ard./Fed.)	Area (Fed.)	Prod. (Ardab)	Yield (Ard./Fed.)	Area (Fed.)	
Qalyoubia	2338	23.38	100	-	-	-	2338	23.38	100	القليوبية
Lower Egypt	2338	23.38	100	-	-	-	2338	23.38	100	جملة الوجه البحرى
Inside the valley	2338	23.38	100	-	-	-	2338	23.38	100	إجمالي داخل الوادى
Total	2338	23.38	100	-	-	-	2338	23.38	100	الإجمالي

Governorates	Triple Hybrid 352 هجين ثلاثي ٣٥٢									المحافظات
	Total الإجمالي			New Land أراضي جديدة *			Old Land أراضي قديمة			
	الإنتاج (أردب)	الإنتاجية (أردب/فدان)	المساحة (فدان)	الإنتاج (أردب)	الإنتاجية (أردب/فدان)	المساحة (فدان)	الإنتاج (أردب)	الإنتاجية (أردب/فدان)	المساحة (فدان)	
	Prod. (Ardab)	Yield (Ard./Fed.)	Area (Fed.)	Prod. (Ardab)	Yield (Ard./Fed.)	Area (Fed.)	Prod. (Ardab)	Yield (Ard./Fed.)	Area (Fed.)	
Gharbia	10876	24.33	447	-	-	-	10876	24.33	447	الغربية
Dakahlia	91168	27.56	3308	-	-	-	91168	27.56	3308	الدقهلية
Sharkia	89583	23.09	3879	126	25.20	5	89457	23.09	3874	الشرقية
Ismailia	16814	20.11	836	11513	20.13	572	5301	20.08	264	الإسماعيلية
Qalyoubia	13106	25.70	510	-	-	-	13106	25.70	510	القليوبية
Lower Egypt	221547	24.67	8980	11639	20.17	577	209908	24.98	8403	جملة الوجه البحرى
Menia	174967	22.70	7709	9182	18.70	491	165785	22.97	7218	المنيا
Middle Egypt	174967	22.70	7709	9182	18.70	491	165785	22.97	7218	جملة مصر الوسطى
Aswan	124056	17.75	6989	76347	17.00	4491	47709	19.10	2498	أسوان
Upper Egypt	124056	17.75	6989	76347	17.00	4491	47709	19.10	2498	جملة مصر العليا
Inside the valley	520570	21.99	23678	97168	17.48	5559	423402	23.37	18119	إجمالي داخل الوادى
New Valley	296	8.00	37	296	8.00	37	-	-	-	الوادى الجديد
Outside the valley	296	8.00	37	296	8.00	37	-	-	-	إجمالي خارج الوادى
Total	520866	21.96	23715	97464	17.42	5596	423402	23.37	18119	الإجمالي

* Land outside the zemam & Governorates outside the valley .

* أراضي خارج الزمام ومحافظات خارج الوادى.

Source : Economic Affairs Sector .

المصدر : قطاع الشؤون الاقتصادية.

Table (26) Cont.

تابع جدول (٢٦)

Area , Yield and Production of The Varieties

مساحة وإنتاجية وإنتاج محصول الذرة الشامية

Summer Maize (Corn) Crop, 2021

الصيفي (الصفراء) للأصناف عام ٢٠٢١

Governorates	Triple Hybrid 368 هجين ثلاثي ٣٦٨									المحافظات
	الإجمالي Total			أراضي جديدة * New Land			أراضي قديمة Old Land			
	الإنتاج (أردب)	الإنتاجية (أردب/فدان)	المساحة (فدان)	الإنتاج (أردب)	الإنتاجية (أردب/فدان)	المساحة (فدان)	الإنتاج (أردب)	الإنتاجية (أردب/فدان)	المساحة (فدان)	
	Prod. (Ardab)	Yield (Ard./Fed.)	Area (Fed.)	Prod. (Ardab)	Yield (Ard./Fed.)	Area (Fed.)	Prod. (Ardab)	Yield (Ard./Fed.)	Area (Fed.)	
Behera	52598	26.84	1960	-	-	-	52598	26.84	1960	البحيرة
Gharbia	146004	24.89	5866	-	-	-	146004	24.89	5866	الغربية
Kafr-El Sheikh	317129	26.31	12052	-	-	-	317129	26.31	12052	كفر الشيخ
Sharkia	217078	23.36	9294	71889	23.19	3100	145189	23.44	6194	الشرقية
Menoufia	139371	22.83	6104	-	-	-	139371	22.83	6104	المنوفية
Lower Egypt	872180	24.72	35276	71889	23.19	3100	800291	24.87	32176	جملة الوجه البحرى
Inside the valley	872180	24.72	35276	71889	23.19	3100	800291	24.87	32176	إجمالي داخل الوادى
New Valley	26100	15.00	1740	26100	15.00	1740	-	-	-	الوادى الجديد
Noubaria	202679	26.70	7591	202679	26.70	7591	-	-	-	النوبارية
Outside the valley	228779	24.52	9331	228779	24.52	9331	-	-	-	إجمالي خارج الوادى
Total	1100959	24.68	44607	300668	24.19	12431	800291	24.87	32176	الإجمالي

Governorates	Triple Hybrid 354 هجين ثلاثي ٣٥٤									المحافظات
	الإجمالي Total			أراضي جديدة * New Land			أراضي قديمة Old Land			
	الإنتاج (أردب)	الإنتاجية (أردب/فدان)	المساحة (فدان)	الإنتاج (أردب)	الإنتاجية (أردب/فدان)	المساحة (فدان)	الإنتاج (أردب)	الإنتاجية (أردب/فدان)	المساحة (فدان)	
	Prod. (Ardab)	Yield (Ard./Fed.)	Area (Fed.)	Prod. (Ardab)	Yield (Ard./Fed.)	Area (Fed.)	Prod. (Ardab)	Yield (Ard./Fed.)	Area (Fed.)	
Qalyoubia	3166	26.38	120	-	-	-	3166	26.38	120	القليوبية
Lower Egypt	3166	26.38	120	-	-	-	3166	26.38	120	جملة الوجه البحرى
Inside the valley	3166	26.38	120	-	-	-	3166	26.38	120	إجمالي داخل الوادى
Total	3166	26.38	120	-	-	-	3166	26.38	120	الإجمالي

Governorates	Triple Hybrid 364 هجين ثلاثي ٣٦٤									المحافظات
	الإجمالي Total			أراضي جديدة * New Land			أراضي قديمة Old Land			
	الإنتاج (أردب)	الإنتاجية (أردب/فدان)	المساحة (فدان)	الإنتاج (أردب)	الإنتاجية (أردب/فدان)	المساحة (فدان)	الإنتاج (أردب)	الإنتاجية (أردب/فدان)	المساحة (فدان)	
	Prod. (Ardab)	Yield (Ard./Fed.)	Area (Fed.)	Prod. (Ardab)	Yield (Ard./Fed.)	Area (Fed.)	Prod. (Ardab)	Yield (Ard./Fed.)	Area (Fed.)	
Gharbia	8886	29.62	300	-	-	-	8886	29.62	300	الغربية
Lower Egypt	8886	29.62	300	-	-	-	8886	29.62	300	جملة الوجه البحرى
Inside the valley	8886	29.62	300	-	-	-	8886	29.62	300	إجمالي داخل الوادى
Total	8886	29.62	300	-	-	-	8886	29.62	300	الإجمالي

* Land outside the zemam & Governorates outside the valley .

* أراضي خارج الزمام ومحافظات خارج الوادى.

Source : Economic Affairs Sector .

المصدر : قطاع الشؤون الاقتصادية.

**Total Area , Yield and Production of
Nili Maize (White & Corn) Crop, 2021**

Governorates	Total الإجمالى			New Land أراضي جديدة *			Old Land أراضي قديمة			المحافظات
	الإنتاج (طن)	الإنتاجية (طن/فدان)	المساحة (فدان)	الإنتاج (طن)	الإنتاجية (طن/فدان)	المساحة (فدان)	الإنتاج (طن)	الإنتاجية (طن/فدان)	المساحة (فدان)	
	Prod. (Ton)	Yield (Ton/Fed.)	Area (Fed.)	Prod. (Ton)	Yield (Ton/Fed.)	Area (Fed.)	Prod. (Ton)	Yield (Ton/Fed.)	Area (Fed.)	
Alexandria	5636	2.677	2105	603	2.622	230	5033	2.684	1875	الأسكندرية
Behera	35751	2.792	12804	-	-	-	35751	2.792	12804	البحيرة
Gharbia	19133	2.866	6677	-	-	-	19133	2.866	6677	الغربية
Dakahlia	190495	3.785	50332	-	-	-	190495	3.785	50332	الدقهلية
Damietta	556	2.307	241	-	-	-	556	2.307	241	الشرقية
Sharkia	862	2.535	340	-	-	-	862	2.535	340	السويس
Lower Egypt	252433	3.482	72499	603	2.622	230	251830	3.485	72269	جملة الوجه البحرى
Giza	32613	3.240	10065	1537	2.562	600	31076	3.283	9465	الجيزة
Beni Suef	85855	2.460	34894	-	-	-	85855	2.460	34894	بنى سويف
Fayoum	10801	1.840	5870	-	-	-	10801	1.840	5870	الفيوم
Middle Egypt	129269	2.543	50829	1537	2.562	600	127732	2.543	50229	جملة مصر الوسطى
Qena	4992	0.998	5000	370	0.855	433	4622	1.012	4567	قنا
Luxor	1507	2.381	633	-	-	-	1507	2.381	633	الأقصر
Upper Egypt	6499	1.154	5633	370	0.855	433	6129	1.179	5200	جملة مصر العليا
Inside the valley	388201	3.010	128961	2510	1.987	1263	385691	3.020	127698	إجمالى داخل الوادى
New Valley	98167	3.013	32583	98167	3.013	32583	-	-	-	الوادى الجديد
North Sinai	3	1.000	3	3	1.000	3	-	-	-	شمال سيناء
Noubaria	101418	2.912	34825	101418	2.912	34825	-	-	-	النوبارية
Outside the valley	199588	2.961	67411	199588	2.961	67408	-	-	-	إجمالى خارج الوادى
Total	587789	2.993	196372	202098	2.943	68671	385691	3.020	127698	الإجمالى

* Land outside the zemam & Governorates outside the valley .

* أراضي خارج الزمام ومحافظات خارج الوادى.

Source : Economic Affairs Sector .

المصدر : قطاع الشؤون الاقتصادية.

Table (27) Cont.

**Total Area , Yield and Production of
Nili Maize (White & Corn) Crop, 2021**

تابع جدول (٢٧)

إجمالي مساحة وإنتاج وإنتاج

محصول الذرة الشامى النيلى (البيضاء والصفراء) عام ٢٠٢١

Governorates	الإجمالي Total			أراضي جديدة * New Land			أراضي قديمة Old Land			المحافظات
	الإنتاج (أردب)	الإنتاجية (أردب/فدان)	المساحة (فدان)	الإنتاج (أردب)	الإنتاجية (أردب/فدان)	المساحة (فدان)	الإنتاج (أردب)	الإنتاجية (أردب/فدان)	المساحة (فدان)	
	Prod. (Ardab)	Yield (Ard./Fed.)	Area (Fed.)	Prod. (Ardab)	Yield (Ard./Fed.)	Area (Fed.)	Prod. (Ardab)	Yield (Ard./Fed.)	Area (Fed.)	
Alexandria	40255	19.12	2105	4305	18.72	230	35950	19.17	1875	الأسكندرية
Behera	255367	19.94	12804	-	-	-	255367	19.94	12804	البحيرة
Gharbia	136664	20.47	6677	-	-	-	136664	20.47	6677	الغربية
Dakahlia	1360681	27.03	50332	-	-	-	1360681	27.03	50332	الدقهلية
Sharkia	3972	16.48	241	-	-	-	3972	16.48	241	الشرقية
Suez	6153	18.10	340	-	-	-	6153	18.10	340	السويس
Lower Egypt	1803092	24.87	72499	4305	18.72	230	1798787	24.89	72269	جملة الوجه البحرى
Giza	232955	23.15	10065	10980	18.30	600	221975	23.45	9465	الجيزة
Beni Suef	613248	17.57	34894	-	-	-	613248	17.57	34894	بنى سويف
Fayoum	77147	13.14	5870	-	-	-	77147	13.14	5870	الفيوم
Middle Egypt	923350	18.17	50829	10980	18.30	600	912370	18.16	50229	جملة مصر الوسطى
Qena	35658	7.13	5000	2643	6.10	433	33015	7.23	4567	قنا
Luxor	10766	17.01	633	-	-	-	10766	17.01	633	الأقصر
Upper Egypt	46424	8.24	5633	2643	6.10	433	43781	8.42	5200	جملة مصر العليا
Inside the valley	2772865	21.50	128961	17928	14.19	1263	2754937	21.57	127698	إجمالي داخل الوادى
New Valley	701197	21.52	32583	701197	21.52	32583	-	-	-	الوادى الجديد
North Sinai	24	8.00	3	24	8.00	3	-	-	-	شمال سيناء
Noubaria	724412	20.80	34825	724412	20.80	34825	-	-	-	النوبارية
Outside the valley	1425633	21.15	67411	1425633	21.15	67411	-	-	-	إجمالي خارج الوادى
Total	4198498	21.38	196372	1443561	21.02	68674	2754937	21.57	127698	الإجمالي

* Land outside the zemam & Governorates outside the valley .

* أراضي خارج الزمام ومحافظات خارج الوادى.

Source : Economic Affairs Sector .

المصدر : قطاع الشؤون الاقتصادية.

Table (28)
Total Area , Yield and Production of
Nili Maize (White) Crop,2021

جدول (٢٨)
إجمالي مساحة وإنتاج وإنتاج
محصول الذرة الشامي النيلى (البيضاء) عام ٢٠٢١

Governorates	الإجمالى Total			أراضي جديدة * New Land			أراضي قديمة Old Land			المحافظات
	الإنتاج (طن)	الإنتاجية (طن/فدان)	المساحة (فدان)	الإنتاج (طن)	الإنتاجية (طن/فدان)	المساحة (فدان)	الإنتاج (طن)	الإنتاجية (طن/فدان)	المساحة (فدان)	
	Prod. (Ton)	Yield (Ton/Fed.)	Area (Fed.)	Prod. (Ton)	Yield (Ton/Fed.)	Area (Fed.)	Prod. (Ton)	Yield (Ton/Fed.)	Area (Fed.)	
Alexandria	3739	2.680	1395	302	2.517	120	3437	2.696	1275	الأسكندرية
Behera	13474	2.766	4871	-	-	-	13474	2.766	4871	البحيرة
Dakahlia	132683	3.772	35172	-	-	-	132683	3.772	35172	الدقهلية
Sharkia	280	2.240	125	-	-	-	280	2.240	125	الشرقية
Suez	559	2.624	213	-	-	-	559	2.624	213	السويس
Lower Egypt	150735	3.608	41776	302	2.517	120	150433	3.611	41656	جملة الوجه البحرى
Giza	27281	3.242	8414	1537	2.562	600	25744	3.295	7814	الجيزة
Beni Suef	74926	2.482	30187	-	-	-	74926	2.482	30187	بنى سويف
Fayoum	10801	1.840	5870	-	-	-	10801	1.840	5870	الفيوم
Middle Egypt	113008	2.541	44471	1537	2.562	600	111471	2.541	43871	جملة مصر الوسطى
Qena	1589	0.981	1619	370	0.855	433	1219	1.028	1186	قنا
Luxor	1507	2.381	633	-	-	-	1507	2.381	633	الأقصر
Upper Egypt	3096	1.375	2252	370	0.855	433	2726	1.499	1819	جملة مصر العليا
Inside the valley	266839	3.015	88499	2209	1.916	1153	264630	3.030	87346	إجمالى داخل الوادى
New Valley	98168	3.013	32583	98168	3.013	32583	-	-	-	الوادى الجديد
North Sinai	3	1.000	3	3	1.000	3	-	-	-	شمال سيناء
Noubaria	7332	2.193	3343	7332	2.193	3343	-	-	-	النوبارية
Outside the valley	105503	2.936	35929	105503	2.936	35929	-	-	-	إجمالى خارج الوادى
Total	372342	2.992	124428	107712	2.905	37082	264630	3.030	87346	الإجمالى

* Land outside the zemam & Governorates outside the valley .

* أراضي خارج الزمام ومحافظات خارج الوادى .

Source : Economic Affairs Sector .

المصدر : قطاع الشؤون الاقتصادية .

Total Area , Yield and Production of

إجمالي مساحة وإنتاج وإنتاج

Nili Maize (White) Crop,2021

محصول الذرة الشامى النيلى (البيضاء) عام ٢٠٢١

Governorates	الإجمالي Total			أراضي جديدة * New Land			أراضي قديمة Old Land			المحافظات
	الإنتاج	الإنتاجية	المساحة	الإنتاج	الإنتاجية	المساحة	الإنتاج	الإنتاجية	المساحة	
	(أردب)	(أردب/فدان)	(فدان)	(أردب)	(أردب/فدان)	(فدان)	(أردب)	(أردب/فدان)	(فدان)	
	Prod.	Yield	Area	Prod.	Yield	Area	Prod.	Yield	Area	
	(Ardab)	(Ard./Fed.)	(Fed.)	(Ardab)	(Ard./Fed.)	(Fed.)	(Ardab)	(Ard./Fed.)	(Fed.)	
Alexandria	26710	19.15	1395	2160	18.00	120	24550	19.25	1275	الأسكندرية
Behera	96238	19.76	4871	-	-	-	96238	19.76	4871	البحيرة
Dakahlia	947738	26.95	35172	-	-	-	947738	26.95	35172	الدقهلية
Sharkia	2000	16.00	125	-	-	-	2000	16.00	125	الشرقية
Suez	3994	18.75	213	-	-	-	3994	18.75	213	السويس
Lower Egypt	1076680	25.77	41776	2160	18.00	120	1074520	25.80	41656	جملة الوجه البحرى
Giza	194867	23.16	8414	10980	18.30	600	183887	23.53	7814	الجيزة
Beni Suef	535184	17.73	30187	-	-	-	535184	17.73	30187	بنى سويف
Fayoum	77147	13.14	5870	-	-	-	77147	13.14	5870	الفيوم
Middle Egypt	807198	18.15	44471	10980	18.30	600	796218	18.15	43871	جملة مصر الوسطى
Qena	11349	7.01	1619	2643	6.10	433	8706	7.34	1186	قنا
Luxor	10766	17.01	633	-	-	-	10766	17.01	633	الأقصر
Upper Egypt	22115	9.82	2252	2643	6.10	433	19472	10.70	1819	جملة مصر العليا
Inside the valley	1905993	21.54	88499	15783	13.69	1153	1890210	21.64	87346	إجمالي داخل الوادى
New Valley	701197	21.52	32583	701197	21.52	32583	-	-	-	الوادى الجديد
North Sinai	24	8.00	3	24	8.00	3	-	-	-	شمال سيناء
Noubaria	52373	15.67	3343	52373	15.67	3343	-	-	-	النوبارية
Outside the valley	753594	20.97	35929	753594	20.97	35929	-	-	-	إجمالي خارج الوادى
Total	2659587	21.37	124428	769377	20.75	37082	1890210	21.64	87346	الإجمالي

* Land outside the zemam & Governorates outside the valley .

* أراضي خارج الزمام ومحافظات خارج الوادى.

Source : Economic Affairs Sector .

المصدر : قطاع الشؤون الاقتصادية.

Area , Yield and Production of The Varieties

مساحة وإنتاجية وإنتاج محصول الذرة الشامية

Nili Maize (White) Crop, 2021

النيلي (البيضاء) للأصناف عام ٢٠٢١

Governorates	هجين فردى ١٠ Single Hybrid 10									المحافظات
	الإجمالي Total			أراضي جديدة * New Land			أراضي قديمة Old Land			
	الإنتاج (أردب)	الإنتاجية (أردب/فدان)	المساحة (فدان)	الإنتاج (أردب)	الإنتاجية (أردب/فدان)	المساحة (فدان)	الإنتاج (أردب)	الإنتاجية (أردب/فدان)	المساحة (فدان)	
	Prod. (Ardab)	Yield (Ard./Fed.)	Area (Fed.)	Prod. (Ardab)	Yield (Ard./Fed.)	Area (Fed.)	Prod. (Ardab)	Yield (Ard./Fed.)	Area (Fed.)	
Alexandria	26710	19.15	1395	2160	18.00	120	24550	19.25	1275	الأسكندرية
Dakahlia	31169	27.58	1130	-	-	-	31169	27.58	1130	الدقهلية
Suez	3994	18.75	213	-	-	-	3994	18.75	213	السويس
Lower Egypt	61873	22.60	2738	2160	18.00	120	59713	22.81	2618	جملة الوجه البحرى
Giza	23630	20.55	1150	10980	18.30	600	12650	23.00	550	الجيزة
Fayoum	77147	13.14	5870	-	-	-	77147	13.14	5870	الفيوم
Middle Egypt	100777	14.36	7020	10980	18.30	600	89797	13.99	6420	جملة مصر الوسطى
Luxor	10766	17.01	633	-	-	-	10766.00	17.01	633	الأقصر
Upper Egypt	10766	17.01	633	-	-	-	10766	17.01	633	جملة مصر العليا
Inside the valley	173416	16.69	10391	13140	18.25	720	160276	16.57	9671	إجمالي داخل الوادى
New Valley	701197	21.52	32583	701197	21.52	32583	-	-	-	الوادى الجديد
North Sinai	24	8.00	3	24	8.00	3	-	-	-	شمال سيناء
Outside the valley	701221	21.52	32586	701221	21.52	32586	-	-	-	إجمالي خارج الوادى
Total	874637	20.35	42977	13140	18.25	720	160276	16.57	9671	الإجمالي

* Land outside the zemam & Governorates outside the valley .

* أراضي خارج الزمام ومحافظات خارج الوادى .

Source : Economic Affairs Sector .

المصدر : قطاع الشؤون الاقتصادية .

Area , Yield and Production of The Varieties

مساحة وإنتاجية وإنتاج محصول الذرة الشامية

Nili Maize (White) Crop, 2021

النيلي (البيضاء) للأصناف عام ٢٠٢١

Governorates	Single Hybrid 30 / K / 8 هجين فردى ٣٠ / ك / ٨									المحافظات
	الإجمالي Total			أراضي جديدة * New Land			أراضي قديمة Old Land			
	الإنتاج (أردب)	الإنتاجية (أردب/فدان)	المساحة (فدان)	الإنتاج (أردب)	الإنتاجية (أردب/فدان)	المساحة (فدان)	الإنتاج (أردب)	الإنتاجية (أردب/فدان)	المساحة (فدان)	
	Prod. (Ardab)	Yield (Ard./Fed.)	Area (Fed.)	Prod. (Ardab)	Yield (Ard./Fed.)	Area (Fed.)	Prod. (Ardab)	Yield (Ard./Fed.)	Area (Fed.)	
Behera	12886	19.67	655	-	-	-	12886	19.67	655	البحيرة
Dakahlia	103500	28.36	3650	-	-	-	103500	28.36	3650	الدقهلية
Lower Egypt	116386	27.04	4305	-	-	-	116386	27.04	4305	جملة الوجه البحرى
Bani suef	142580	18.33	7780	-	-	-	142580	18.33	7780	بنى سويف
Middle Egypt	142580	18.33	7780	-	-	-	142580	18.33	7780	جملة مصر الوسطى
Qena	456	12.00	38	156	12.00	13	300	12.00	25	قنا
Upper Egypt	456	12.00	38	156	12.00	13	300	12.00	25	جملة مصر العليا
Inside the valley	259422	21.40	12123	156	12.00	13	259266	21.41	12110	إجمالي داخل الوادى
Total	259422	21.40	12123	156	12.00	13	259266	21.41	12110	الإجمالي

Governorates	Single Hybrid 101 هجين فردى ١٠١									المحافظات
	الإجمالي Total			أراضي جديدة * New Land			أراضي قديمة Old Land			
	الإنتاج (أردب)	الإنتاجية (أردب/فدان)	المساحة (فدان)	الإنتاج (أردب)	الإنتاجية (أردب/فدان)	المساحة (فدان)	الإنتاج (أردب)	الإنتاجية (أردب/فدان)	المساحة (فدان)	
	Prod. (Ardab)	Yield (Ard./Fed.)	Area (Fed.)	Prod. (Ardab)	Yield (Ard./Fed.)	Area (Fed.)	Prod. (Ardab)	Yield (Ard./Fed.)	Area (Fed.)	
Qena	69	11.50	6	36	9.00	4	33	16.50	2	قنا
Upper Egypt	69	11.50	6	36	9.00	4	33	16.50	2	جملة مصر العليا
Inside the valley	69	11.50	6	36	9.00	4	33	16.50	2	إجمالي داخل الوادى
Total	69	11.50	6	36	9.00	4	33	16.50	2	الإجمالي

* Land outside the zemam .

* أراضي خارج الزمام .

Source : Economic Affairs Sector .

المصدر : قطاع الشؤون الاقتصادية.

Area , Yield and Production of The Varieties

مساحة وإنتاجية وإنتاج محصول الذرة الشامية

Nili Maize (White) Crop, 2021

النيلي (البيضاء) للأصناف عام ٢٠٢١

Governorates	هجين فردى ١٣١ Single Hybrid 131									المحافظات
	الإجمالي Total			أراضي جديدة New Land			أراضي قديمة Old Land			
	الإنتاج (أردب)	الإنتاجية (أردب/فدان)	المساحة (فدان)	الإنتاج (أردب)	الإنتاجية (أردب/فدان)	المساحة (فدان)	الإنتاج (أردب)	الإنتاجية (أردب/فدان)	المساحة (فدان)	
	Prod. (Ardab)	Yield (Ard./Fed.)	Area (Fed.)	Prod. (Ardab)	Yield (Ard./Fed.)	Area (Fed.)	Prod. (Ardab)	Yield (Ard./Fed.)	Area (Fed.)	
Behera	3720	19.58	190	-	-	-	3720	19.58	190	البحيرة
Lower Egypt	3720	19.58	190	-	-	-	3720	19.58	190	جملة الوجه البحرى
Giza	1183	21.51	55	-	-	-	1183	21.51	55	الجيزة
Middle Egypt	1183	21.51	55	-	-	-	1183	21.51	55	جملة مصر الوسطى
Inside the valley	4903	20.01	245	-	-	-	4903	20.01	245	إجمالي داخل الوادى
Total	4903	20.01	245	-	-	-	4903	20.01	245	الإجمالي

Governorates	هجين ثلاثى ٣١٠ Triple Hybrid 310									المحافظات
	الإجمالي Total			أراضي جديدة * New Land			أراضي قديمة Old Land			
	الإنتاج (أردب)	الإنتاجية (أردب/فدان)	المساحة (فدان)	الإنتاج (أردب)	الإنتاجية (أردب/فدان)	المساحة (فدان)	الإنتاج (أردب)	الإنتاجية (أردب/فدان)	المساحة (فدان)	
	Prod. (Ardab)	Yield (Ard./Fed.)	Area (Fed.)	Prod. (Ardab)	Yield (Ard./Fed.)	Area (Fed.)	Prod. (Ardab)	Yield (Ard./Fed.)	Area (Fed.)	
Behera	10065	19.93	505	-	-	-	10065	19.93	505	البحيرة
Dakahlia	142525	26.29	5421	-	-	-	142525	26.29	5421	الدقهلية
Lower Egypt	152590	25.75	5926	-	-	-	152590	25.75	5926	جملة الوجه البحرى
Beni Suef	92708	17.57	5275	-	-	-	92708	17.57	5275	بنى سويف
Middle Egypt	92708	17.57	5275	-	-	-	92708	17.57	5275	جملة مصر الوسطى
Qena	257	10.71	24	70	10.00	7	187	11.00	17	قنا
Upper Egypt	257	10.71	24	70	10.00	7	187	11.00	17	جملة مصر العليا
Inside the valley	245555	21.88	11225	70	10.00	7	245485	21.88	11218	إجمالي داخل الوادى
Noubaria	52373	15.67	3343	52373	15.67	3343	-	-	-	النوبارية
Outside the valley	52373	15.67	3343	52373	15.67	3343	-	-	-	إجمالي خارج الوادى
Total	297928	20.45	14568	52443	15.65	3350	245485	21.88	11218	الإجمالي

* Land outside the zemam & Governorates outside the valley .

* أراضي خارج الزمام ومحافظات خارج الوادى .

Source : Economic Affairs Sector .

المصدر : قطاع الشئون الاقتصادية .

Table (29) Cont.

Area , Yield and Production of The Varieties
Nili Maize (White) Crop, 2021

مساحة وإنتاجية وإنتاج محصول الذرة الشامية
النيلي (البيضاء) للأصناف عام ٢٠٢١

Governorates	Hi-Tech 2030 هاى تك ٢٠٣٠									المحافظات
	الإجمالى Total			أراضى جديدة New Land			أراضى قديمة Old Land			
	الإنتاج (أردب)	الإنتاجية (أردب/فدان)	المساحة (فدان)	الإنتاج (أردب)	الإنتاجية (أردب/فدان)	المساحة (فدان)	الإنتاج (أردب)	الإنتاجية (أردب/فدان)	المساحة (فدان)	
	Prod. (Ardab)	Yield (Ard./Fed.)	Area (Fed.)	Prod. (Ardab)	Yield (Ard./Fed.)	Area (Fed.)	Prod. (Ardab)	Yield (Ard./Fed.)	Area (Fed.)	
Behera	10900	20.00	545	-	-	-	10900	20.00	545	البحيرة
Lower Egypt	10900	20.00	545	-	-	-	10900	20.00	545	جملة الوجه البحرى
Inside the valley	10900	20.00	545	-	-	-	10900	20.00	545	إجمالى داخل الوادى
Total	10900	20.00	545	-	-	-	10900	20.00	545	الإجمالى

Governorates	Triple Hybrid 321 هجين ثلاثى ٣٢١									المحافظات
	الإجمالى Total			أراضى جديدة New Land			أراضى قديمة Old Land			
	الإنتاج (أردب)	الإنتاجية (أردب/فدان)	المساحة (فدان)	الإنتاج (أردب)	الإنتاجية (أردب/فدان)	المساحة (فدان)	الإنتاج (أردب)	الإنتاجية (أردب/فدان)	المساحة (فدان)	
	Prod. (Ardab)	Yield (Ard./Fed.)	Area (Fed.)	Prod. (Ardab)	Yield (Ard./Fed.)	Area (Fed.)	Prod. (Ardab)	Yield (Ard./Fed.)	Area (Fed.)	
Behera	16351	20.24	808	-	-	-	16351	20.24	808	البحيرة
Dakahlia	159200	26.53	6000	-	-	-	159200	26.53	6000	الدقهلية
Sharkia	368	16.00	23	-	-	-	368	16.00	23	الشرقية
Lower Egypt	175919	25.75	6831	-	-	-	175919	25.75	6831	جملة الوجه البحرى
Beni Suef	177305	17.68	10031	-	-	-	177305	17.68	10031	بنى سويف
Middle Egypt	177305	17.68	10031	-	-	-	177305	17.68	10031	جملة مصر الوسطى
Inside the valley	353224	20.95	16862	-	-	-	353224	20.95	16862	إجمالى داخل الوادى
Total	353224	20.95	16862	-	-	-	353224	20.95	16862	الإجمالى

Governorates	Triple Hybrid 324 هجين ثلاثى ٣٢٤									المحافظات
	الإجمالى Total			أراضى جديدة New Land			أراضى قديمة Old Land			
	الإنتاج (أردب)	الإنتاجية (أردب/فدان)	المساحة (فدان)	الإنتاج (أردب)	الإنتاجية (أردب/فدان)	المساحة (فدان)	الإنتاج (أردب)	الإنتاجية (أردب/فدان)	المساحة (فدان)	
	Prod. (Ardab)	Yield (Ard./Fed.)	Area (Fed.)	Prod. (Ardab)	Yield (Ard./Fed.)	Area (Fed.)	Prod. (Ardab)	Yield (Ard./Fed.)	Area (Fed.)	
Behera	15526	19.78	785	-	-	-	15526	19.78	785	البحيرة
Dakahlia	305500	26.36	11590	-	-	-	305500	26.36	11590	الدقهلية
Sharkia	1632	16.00	102	-	-	-	1632	16.00	102	الشرقية
Lower Egypt	322658	25.86	12477	-	-	-	322658	25.86	12477	جملة الوجه البحرى
Inside the valley	322658	25.86	12477	-	-	-	322658	25.86	12477	إجمالى داخل الوادى
Total	322658	25.86	12477	-	-	-	322658	25.86	12477	الإجمالى

Source : Economic Affairs Sector .

المصدر : قطاع الشؤون الاقتصادية.

Area , Yield and Production of The Varieties

مساحة وإنتاجية وإنتاج محصول الذرة الشامية

Nili Maize (White) Crop, 2021

النيلي (البيضاء) للأصناف عام ٢٠٢١

Governorates	Balady بلدى									المحافظات
	Total الإجمالي			New Land أراضي جديدة *			Old Land أراضي قديمة			
	الإنتاج (أردب)	الإنتاجية (أردب/فدان)	المساحة (فدان)	الإنتاج (أردب)	الإنتاجية (أردب/فدان)	المساحة (فدان)	الإنتاج (أردب)	الإنتاجية (أردب/فدان)	المساحة (فدان)	
	Prod. (Ardab)	Yield (Ard./Fed.)	Area (Fed.)	Prod. (Ardab)	Yield (Ard./Fed.)	Area (Fed.)	Prod. (Ardab)	Yield (Ard./Fed.)	Area (Fed.)	
Qena	10567	6.81	1551	2381	5.82	409	8186	7.17	1142	قنا
Upper Egypt	10567	6.81	1551	2381	5.82	409	8186	7.17	1142	جملة مصر العليا
Inside the valley	10567	6.81	1551	2381	5.82	409	8186	7.17	1142	إجمالي داخل الوادي
Total	10567	6.81	1551	2381	5.82	409	8186	7.17	1142	الإجمالي

Governorates	Hi-tech 2031 هاى تك ٢٠٣١									المحافظات
	Total الإجمالي			New Land أراضي جديدة			Old Land أراضي قديمة			
	الإنتاج (أردب)	الإنتاجية (أردب/فدان)	المساحة (فدان)	الإنتاج (أردب)	الإنتاجية (أردب/فدان)	المساحة (فدان)	الإنتاج (أردب)	الإنتاجية (أردب/فدان)	المساحة (فدان)	
	Prod. (Ardab)	Yield (Ard./Fed.)	Area (Fed.)	Prod. (Ardab)	Yield (Ard./Fed.)	Area (Fed.)	Prod. (Ardab)	Yield (Ard./Fed.)	Area (Fed.)	
Behera	19859	19.76	1005	-	-	-	19859	19.76	1005	البحيرة
Dakahlia	205844	27.89	7381	-	-	-	205844	27.89	7381	الدقهلية
Lower Egypt	225703	26.91	8386	-	-	-	225703	26.91	8386	جملة الوجه البحرى
Giza	147770	24.75	5971	-	-	-	147770	24.75	5971	الجيزة
Middle Egypt	147770	24.75	5971	-	-	-	147770	24.75	5971	جملة مصر الوسطى
Inside the valley	373473	26.01	14357	-	-	-	373473	26.01	14357	إجمالي داخل الوادي
Total	373473	26.01	14357	-	-	-	373473	26.01	14357	الإجمالي

* Land outside the zemam .

* أراضي خارج الزمام .

Source : Economic Affairs Sector .

المصدر : قطاع الشؤون الاقتصادية.

Area , Yield and Production of The Varieties

مساحة وإنتاجية وإنتاج محصول الذرة الشامي

Nili Maize (White) Crop, 2021

النيلي (البيضاء) للأصناف عام ٢٠٢١

Governorates	Single Hybrid 128 هجين فردي ١٢٨									المحافظات
	Total الإجمالي			New Land أراضي جديدة			Old Land أراضي قديمة			
	الإنتاج (أردب)	الإنتاجية (أردب/فدان)	المساحة (فدان)	الإنتاج (أردب)	الإنتاجية (أردب/فدان)	المساحة (فدان)	الإنتاج (أردب)	الإنتاجية (أردب/فدان)	المساحة (فدان)	
	Prod. (Ardab)	Yield (Ard./Fed.)	Area (Fed.)	Prod. (Ardab)	Yield (Ard./Fed.)	Area (Fed.)	Prod. (Ardab)	Yield (Ard./Fed.)	Area (Fed.)	
Behera	6932	18.34	378	-	-	-	6932	18.34	378	البحيرة
Lower Egypt	6932	18.34	378	-	-	-	6932	18.34	378	جملة الوجه البحري
Inside the valley	6932	18.34	378	-	-	-	6932	18.34	378	إجمالي داخل الوادي
Total	6932	18.34	378	-	-	-	6932	18.34	378	الإجمالي

Governorates	Other أخرى									المحافظات
	Total الإجمالي			New Land أراضي جديدة			Old Land أراضي قديمة			
	الإنتاج (أردب)	الإنتاجية (أردب/فدان)	المساحة (فدان)	الإنتاج (أردب)	الإنتاجية (أردب/فدان)	المساحة (فدان)	الإنتاج (أردب)	الإنتاجية (أردب/فدان)	المساحة (فدان)	
	Prod. (Ardab)	Yield (Ard./Fed.)	Area (Fed.)	Prod. (Ardab)	Yield (Ard./Fed.)	Area (Fed.)	Prod. (Ardab)	Yield (Ard./Fed.)	Area (Fed.)	
Giza	22284	18.00	1238	-	-	-	22284	18.00	1238	الجيزة
Middle Egypt	22284	18.00	1238	-	-	-	22284	18.00	1238	جملة مصر الوسطى
Inside the valley	22284	18.00	1238	-	-	-	22284	18.00	1238	إجمالي داخل الوادي
Total	22284	18.00	1238	-	-	-	22284	18.00	1238	الإجمالي

Source : Economic Affairs Sector .

المصدر : قطاع الشؤون الاقتصادية.

Total Area, Yield and Production of

إجمالي مساحة وإنتاجية وإنتاج

Nili Maize (Corn) Crop, 2021

محصول الذرة الشامى النيلى (الصفراء) عام ٢٠٢١

Governorates	الإجمالي Total			أراضي جديدة * New Land			أراضي قديمة Old Land			المحافظات
	الإنتاج (طن)	الإنتاجية (طن/فدان)	المساحة (فدان)	الإنتاج (طن)	الإنتاجية (طن/فدان)	المساحة (فدان)	الإنتاج (طن)	الإنتاجية (طن/فدان)	المساحة (فدان)	
	Prod. (Ton)	Yield (Ton/Fed.)	Area (Fed.)	Prod. (Ton)	Yield (Ton/Fed.)	Area (Fed.)	Prod. (Ton)	Yield (Ton/Fed.)	Area (Fed.)	
Alexandria	1897	2.672	710	301	2.736	110	1596	2.660	600	الأسكندرية
Behera	22278	2.808	7933	-	-	-	22278	2.808	7933	البحيرة
Gharbia	19133	2.866	6677	-	-	-	19133	2.866	6677	الغربية
Dakahlia	57812	3.813	15160	-	-	-	57812	3.813	15160	الدقهلية
Sharkia	276	2.379	116	-	-	-	276	2.379	116	الشرقية
Suez	302	2.378	127	-	-	-	302	2.378	127	السويس
Lower Egypt	101698	3.310	30723	301	2.736	110	101397	3.312	30613	جملة الوجه البحرى
Giza	5332	3.230	1651	-	-	-	5332	3.230	1651	الجيزة
Beni Suef	10929	2.322	4707	-	-	-	10929	2.322	4707	بنى سويف
Middle Egypt	16261	2.558	6358	-	-	-	16261	2.558	6358	جملة مصر الوسطى
Qena	3403	1.007	3381	-	-	-	3403	1.007	3381	قنا
Upper Egypt	3403	1.007	3381	-	-	-	3403	1.007	3381	جملة مصر العليا
Inside the valley	121362	2.999	40462	301	2.736	110	121061	3.000	40352	إجمالي داخل الوادى
Noubaria	94086	2.989	31482	94086	2.989	31482	-	-	-	النوبارية
Outside the valley	94086	2.989	31482	94086	2.989	31482	-	-	-	إجمالي خارج الوادى
Total	215448	2.995	71944	94387	2.988	31592	121061	3.000	40352	الإجمالي

* Land outside the zemam & Governorates outside the valley .

* أراضي خارج الزمام ومحافظات خارج الوادى .

Source : Economic Affairs Sector .

المصدر : قطاع الشؤون الاقتصادية .

Total Area, Yield and Production of

إجمالي مساحة وإنتاج وإنتاج

Nili Maize (Corn) Crop, 2021

محصول الذرة الشامى النيلى (الصفراء) عام ٢٠٢١

Governorates	الإجمالي Total			أراضي جديدة * New Land			أراضي قديمة Old Land			المحافظات
	الإنتاج (أردب)	الإنتاجية (أردب/فدان)	المساحة (فدان)	الإنتاج (أردب)	الإنتاجية (أردب/فدان)	المساحة (فدان)	الإنتاج (أردب)	الإنتاجية (أردب/فدان)	المساحة (فدان)	
	Prod. (Ardab)	Yield (Ard./Fed.)	Area (Fed.)	Prod. (Ardab)	Yield (Ard./Fed.)	Area (Fed.)	Prod. (Ardab)	Yield (Ard./Fed.)	Area (Fed.)	
Alexandria	13545	19.08	710	2145	19.50	110	11400	19.00	600	الأسكندرية
Behera	159129	20.06	7933	-	-	-	159129	20.06	7933	البحيرة
Gharbia	136664	20.47	6677	-	-	-	136664	20.47	6677	الغربية
Dakahlia	412943	27.24	15160	-	-	-	412943	27.24	15160	الدقهلية
Sharkia	1972	17.00	116	-	-	-	1972	17.00	116	الشرقية
Suez	2159	17.00	127	-	-	-	2159	17.00	127	السويس
Lower Egypt	726412	23.64	30723	2145	19.50	110	724267	23.66	30613	جملة الوجه البحرى
Giza	38088	23.07	1651	-	-	-	38088	23.07	1651	الجيزة
Beni Suef	78064	16.58	4707	-	-	-	78064	16.58	4707	بنى سويف
Middle Egypt	116152	18.27	6358	-	-	-	116152	18.27	6358	جملة مصر الوسطى
Qena	24309	7.19	3381	-	-	-	24309	7.19	3381	قنا
Upper Egypt	24309	7.19	3381	-	-	-	24309	7.19	3381	جملة مصر العليا
Inside the valley	866873	21.42	40462	2145	19.50	110	864728	21.43	40352	إجمالي داخل الوادى
Noubaria	672039	21.35	31482	672039	21.35	31482	-	-	-	النوبارية
Outside the valley	672039	21.35	31482	672039	21.35	31482	-	-	-	إجمالي خارج الوادى
Total	1538912	21.39	71944	674184	21.34	31592	864728	21.43	40352	الإجمالي

* Land outside the zemam & Governorates outside the valley .

* أراضي خارج الزمام ومحافظات خارج الوادى.

Source : Economic Affairs Sector .

المصدر : قطاع الشؤون الاقتصادية.

Area , Yield and Production of The Varieties

مساحة وإنتاجية وإنتاج محصول الذرة الشامي

Nili Maize (Corn) Crop, 2021

النيلي (الصفراء) للأصناف عام ٢٠٢١

Governorates	Single Hybrid 3062 هجين فردي ٣٠٦٢									المحافظات
	الإجمالي Total			أراضي جديدة * New Land			أراضي قديمة Old Land			
	الإنتاج (أردب)	الإنتاجية (أردب/فدان)	المساحة (فدان)	الإنتاج (أردب)	الإنتاجية (أردب/فدان)	المساحة (فدان)	الإنتاج (أردب)	الإنتاجية (أردب/فدان)	المساحة (فدان)	
	Prod. (Ardab)	Yield (Ard./Fed.)	Area (Fed.)	Prod. (Ardab)	Yield (Ard./Fed.)	Area (Fed.)	Prod. (Ardab)	Yield (Ard./Fed.)	Area (Fed.)	
Alexandria	2145	19.50	110	2145	19.50	110	-	-	-	الأسكندرية
Behera	11400	19.00	600	-	-	-	11400	19.00	600	البحيرة
Gharbia	5943	20.85	285	-	-	-	5943	20.85	285	الغربية
Dakahlia	35040	26.95	1300	-	-	-	35040	26.95	1300	الدقهلية
Suez	2159	17.00	127	-	-	-	2159	17.00	127	السويس
Lower Egypt	54542	23.59	2312	2145	19.50	110	54542	23.59	2312	جملة الوجه البحرى
Inside the valley	54542	23.59	2312	2145	19.50	110	54542	23.59	2312	إجمالي داخل الوادى
Total	54542	23.59	2312	2145	19.50	110	54542	23.59	2312	الإجمالي

Governorates	Single Hybrid 3444 هجين فردي ٣٤٤٤									المحافظات
	الإجمالي Total			أراضي جديدة * New Land			أراضي قديمة Old Land			
	الإنتاج (أردب)	الإنتاجية (أردب/فدان)	المساحة (فدان)	الإنتاج (أردب)	الإنتاجية (أردب/فدان)	المساحة (فدان)	الإنتاج (أردب)	الإنتاجية (أردب/فدان)	المساحة (فدان)	
	Prod. (Ardab)	Yield (Ard./Fed.)	Area (Fed.)	Prod. (Ardab)	Yield (Ard./Fed.)	Area (Fed.)	Prod. (Ardab)	Yield (Ard./Fed.)	Area (Fed.)	
Behera	27227	20.09	1355	-	-	-	27227	20.09	1355	البحيرة
Lower Egypt	27227	20.09	1355	-	-	-	27227	20.09	1355	جملة الوجه البحرى
Inside the valley	27227	20.09	1355	-	-	-	27227	20.09	1355	إجمالي داخل الوادى
Total	27227	20.09	1355	-	-	-	27227	20.09	1355	الإجمالي

* Land outside the zemam .

* أراضي خارج الزمام .

Source : Economic Affairs Sector .

المصدر : قطاع الشؤون الاقتصادية.

Table (31) Cont.

تابع جدول (٣١)

Area , Yield and Production of The Varieties

مساحة وإنتاجية وإنتاج محصول الذرة الشامي

Nili Maize (Corn) Crop, 2021

النيلي (الصفراء) للأصناف عام ٢٠٢١

Governorates	Single Hybrid 2066 هجين فردي ٢٠٦٦									المحافظات
	الإجمالي Total			أراضي جديدة New Land			أراضي قديمة Old Land			
	الإنتاج (أردب)	الإنتاجية (أردب/فدان)	المساحة (فدان)	الإنتاج (أردب)	الإنتاجية (أردب/فدان)	المساحة (فدان)	الإنتاج (أردب)	الإنتاجية (أردب/فدان)	المساحة (فدان)	
	Prod. (Ardab)	Yield (Ard./Fed.)	Area (Fed.)	Prod. (Ardab)	Yield (Ard./Fed.)	Area (Fed.)	Prod. (Ardab)	Yield (Ard./Fed.)	Area (Fed.)	
Behera	14263	21.13	675	-	-	-	14263	21.13	675	البحيرة
Lower Egypt	14263	21.13	675	-	-	-	14263	21.13	675	جملة الوجه البحري
Giza	32683	23.00	1421	-	-	-	32683	23.00	1421	الجيزة
Bani suef	7900	15.80	500	-	-	-	7900	15.80	500	بنى سويف
Middle Egypt	40583	21.13	1921	-	-	-	40583	21.13	1921	جملة مصر الوسطى
Inside the valley	95429	21.13	4517	-	-	-	95429	21.13	4517	إجمالي داخل الوادي
Total	95429	21.13	4517	-	-	-	95429	21.13	4517	الإجمالي

Governorates	Single Hybrid 3084 هجين فردي ٣٠٨٤									المحافظات
	الإجمالي Total			أراضي جديدة New Land			أراضي قديمة Old Land			
	الإنتاج (أردب)	الإنتاجية (أردب/فدان)	المساحة (فدان)	الإنتاج (أردب)	الإنتاجية (أردب/فدان)	المساحة (فدان)	الإنتاج (أردب)	الإنتاجية (أردب/فدان)	المساحة (فدان)	
	Prod. (Ardab)	Yield (Ard./Fed.)	Area (Fed.)	Prod. (Ardab)	Yield (Ard./Fed.)	Area (Fed.)	Prod. (Ardab)	Yield (Ard./Fed.)	Area (Fed.)	
Behera	11370	20.02	568	-	-	-	11370	20.02	568	البحيرة
Gharbia	5258	22.00	239	-	-	-	5258	22.00	239	الغربية
Dakahlia	33852	28.71	1179	-	-	-	33852	28.71	1179	الدقهلية
Lower Egypt	50480	25.42	1986	-	-	-	50480	25.42	1986	جملة الوجه البحري
Inside the valley	50480	25.42	1986	-	-	-	50480	25.42	1986	إجمالي داخل الوادي
Total	50480	25.42	1986	-	-	-	50480	25.42	1986	الإجمالي

Source : Economic Affairs Sector .

المصدر : قطاع الشؤون الاقتصادية.

Area , Yield and Production of The Varieties

مساحة وإنتاجية وإنتاج محصول الذرة الشامي

Nili Maize (Corn) Crop, 2021

النيلي (الصفراء) للأصناف عام ٢٠٢١

Governorates	Single Hybrid 178 هجين فردي ١٧٨									المحافظات
	الإجمالي Total			أراضي جديدة New Land			أراضي قديمة Old Land			
	الإنتاج (أردب)	الإنتاجية (أردب/فدان)	المساحة (فدان)	الإنتاج (أردب)	الإنتاجية (أردب/فدان)	المساحة (فدان)	الإنتاج (أردب)	الإنتاجية (أردب/فدان)	المساحة (فدان)	
	Prod. (Ardab)	Yield (Ard./Fed.)	Area (Fed.)	Prod. (Ardab)	Yield (Ard./Fed.)	Area (Fed.)	Prod. (Ardab)	Yield (Ard./Fed.)	Area (Fed.)	
Behera	7000	20.00	350	-	-	-	7000	20.00	350	البحيرة
Lower Egypt	7000	20.00	350	-	-	-	7000	20.00	350	جملة الوجه البحرى
Inside the valley	7000	20.00	350	-	-	-	7000	20.00	350	إجمالي داخل الوادى
Total	7000	20.00	350	-	-	-	7000	20.00	350	الإجمالي

Governorates	30 N 11 ٣٠ ن ١١									المحافظات
	الإجمالي Total			أراضي جديدة New Land			أراضي قديمة Old Land			
	الإنتاج (أردب)	الإنتاجية (أردب/فدان)	المساحة (فدان)	الإنتاج (أردب)	الإنتاجية (أردب/فدان)	المساحة (فدان)	الإنتاج (أردب)	الإنتاجية (أردب/فدان)	المساحة (فدان)	
	Prod. (Ardab)	Yield (Ard./Fed.)	Area (Fed.)	Prod. (Ardab)	Yield (Ard./Fed.)	Area (Fed.)	Prod. (Ardab)	Yield (Ard./Fed.)	Area (Fed.)	
Behera	8544	18.61	459	-	-	-	8544	18.61	459	البحيرة
Lower Egypt	8544	18.61	459	-	-	-	8544	18.61	459	جملة الوجه البحرى
Inside the valley	8544	18.61	459	-	-	-	8544	18.61	459	إجمالي داخل الوادى
Total	8544	18.61	459	-	-	-	8544	18.61	459	الإجمالي

Governorates	Single Hybrid 3433 هجين فردي ٣٤٣٣									المحافظات
	الإجمالي Total			أراضي جديدة New Land			أراضي قديمة Old Land			
	الإنتاج (أردب)	الإنتاجية (أردب/فدان)	المساحة (فدان)	الإنتاج (أردب)	الإنتاجية (أردب/فدان)	المساحة (فدان)	الإنتاج (أردب)	الإنتاجية (أردب/فدان)	المساحة (فدان)	
	Prod. (Ardab)	Yield (Ard./Fed.)	Area (Fed.)	Prod. (Ardab)	Yield (Ard./Fed.)	Area (Fed.)	Prod. (Ardab)	Yield (Ard./Fed.)	Area (Fed.)	
Behera	4267	20.32	210	-	-	-	4267	20.32	210	البحيرة
Lower Egypt	4267	20.32	210	-	-	-	4267	20.32	210	جملة الوجه البحرى
Inside the valley	4267	20.32	210	-	-	-	4267	20.32	210	إجمالي داخل الوادى
Total	4267	20.32	210	-	-	-	4267	20.32	210	الإجمالي

Area , Yield and Production of The Varieties

مساحة وإنتاجية وإنتاج محصول الذرة الشامي

Nili Maize (Corn) Crop, 2021

النيلي (الصفراء) للأصناف عام ٢٠٢١

Governorates	Single Hybrid 2055 هجين فردى ٢٠٥٥									المحافظات
	الإجمالي Total			أراضي جديدة New Land			أراضي قديمة Old Land			
	الإنتاج (أردب)	الإنتاجية (أردب/فدان)	المساحة (فدان)	الإنتاج (أردب)	الإنتاجية (أردب/فدان)	المساحة (فدان)	الإنتاج (أردب)	الإنتاجية (أردب/فدان)	المساحة (فدان)	
	Prod. (Ardab)	Yield (Ard./Fed.)	Area (Fed.)	Prod. (Ardab)	Yield (Ard./Fed.)	Area (Fed.)	Prod. (Ardab)	Yield (Ard./Fed.)	Area (Fed.)	
Behera	13200	20.31	650	-	-	-	13200	20.31	650	البحيرة
Dakahlia	14560	28.00	520	-	-	-	14560	28.00	520	الدقهليه
Lower Egypt	27760	23.73	1170	-	-	-	27760	23.73	1170	جملة الوجه البحرى
Inside the valley	27760	23.73	1170	-	-	-	27760	23.73	1170	إجمالى داخل الوادى
Total	27760	23.73	1170	-	-	-	27760	23.73	1170	الإجمالى

Governorates	Single Hybrid 368 هجين فردى ٣٦٨									المحافظات
	الإجمالي Total			أراضي جديدة New Land			أراضي قديمة Old Land			
	الإنتاج (أردب)	الإنتاجية (أردب/فدان)	المساحة (فدان)	الإنتاج (أردب)	الإنتاجية (أردب/فدان)	المساحة (فدان)	الإنتاج (أردب)	الإنتاجية (أردب/فدان)	المساحة (فدان)	
	Prod. (Ardab)	Yield (Ard./Fed.)	Area (Fed.)	Prod. (Ardab)	Yield (Ard./Fed.)	Area (Fed.)	Prod. (Ardab)	Yield (Ard./Fed.)	Area (Fed.)	
Behera	2150	21.50	100	-	-	-	2150	21.50	100	البحيرة
Gharbia	55304	20.48	2701	-	-	-	55304	20.48	2701	الغريبيه
Lower Egypt	57454	20.51	2801	-	-	-	57454	20.51	2801	جملة الوجه البحرى
Inside the valley	57454	20.51	2801	-	-	-	57454	20.51	2801	إجمالى داخل الوادى
Total	57454	20.51	2801	-	-	-	57454	20.51	2801	الإجمالى

Source : Economic Affairs Sector .

المصدر : قطاع الشؤون الاقتصادية.

Area , Yield and Production of The Varieties

مساحة وإنتاجية وإنتاج محصول الذرة الشامي

Nili Maize (Corn) Crop, 2021

النيلي (الصفراء) للأصناف عام ٢٠٢١

Governorates	Single Hybrid 168 هجين فردى ١٦٨									المحافظات
	الإجمالي Total			أراضي جديدة New Land			أراضي قديمة Old Land			
	الإنتاج (أردب)	الإنتاجية (أردب/فدان)	المساحة (فدان)	الإنتاج (أردب)	الإنتاجية (أردب/فدان)	المساحة (فدان)	الإنتاج (أردب)	الإنتاجية (أردب/فدان)	المساحة (فدان)	
	Prod. (Ardab)	Yield (Ard./Fed.)	Area (Fed.)	Prod. (Ardab)	Yield (Ard./Fed.)	Area (Fed.)	Prod. (Ardab)	Yield (Ard./Fed.)	Area (Fed.)	
Behera	18225	19.62	929	-	-	-	18225	19.62	929	البحيرة
Gharbia	51666	20.25	2551	-	-	-	51666	20.25	2551	الغربية
Dakahlia	91416	27.94	3272	-	-	-	91416	27.94	3272	الدقهلية
Lower Egypt	161307	23.89	6752	-	-	-	161307	23.89	6752	جملة الوجه البحرى
Giza	5405	23.50	230	-	-	-	5405	23.50	230	الجيزة
Beni Suef	41478	16.89	2456	-	-	-	41478	16.89	2456	بنى سويف
Middle Egypt	46883	17.45	2686	-	-	-	46883	17.45	2686	جملة مصر الوسطى
Inside the valley	208190	22.06	9438	-	-	-	208190	22.06	9438	إجمالي داخل الوادى
Total	208190	22.06	9438	-	-	-	208190	22.06	9438	الإجمالي

Governorates	Single Hybrid 176 هجين فردى ١٧٦									المحافظات
	الإجمالي Total			أراضي جديدة New Land			أراضي قديمة Old Land			
	الإنتاج (أردب)	الإنتاجية (أردب/فدان)	المساحة (فدان)	الإنتاج (أردب)	الإنتاجية (أردب/فدان)	المساحة (فدان)	الإنتاج (أردب)	الإنتاجية (أردب/فدان)	المساحة (فدان)	
	Prod. (Ardab)	Yield (Ard./Fed.)	Area (Fed.)	Prod. (Ardab)	Yield (Ard./Fed.)	Area (Fed.)	Prod. (Ardab)	Yield (Ard./Fed.)	Area (Fed.)	
Behera	5460	18.83	290	-	-	-	5460	18.83	290	البحيره
Lower Egypt	5460	18.83	290	-	-	-	5460	18.83	290	جملة الوجه البحرى
Inside the valley	5460	18.83	290	-	-	-	5460	18.83	290	إجمالي داخل الوادى
Total	5460	18.83	290	-	-	-	5460	18.83	290	الإجمالي

Governorates	Single Hybrid 654 هجين فردى ٦٥٤									المحافظات
	الإجمالي Total			أراضي جديدة New Land			أراضي قديمة Old Land			
	الإنتاج (أردب)	الإنتاجية (أردب/فدان)	المساحة (فدان)	الإنتاج (أردب)	الإنتاجية (أردب/فدان)	المساحة (فدان)	الإنتاج (أردب)	الإنتاجية (أردب/فدان)	المساحة (فدان)	
	Prod. (Ardab)	Yield (Ard./Fed.)	Area (Fed.)	Prod. (Ardab)	Yield (Ard./Fed.)	Area (Fed.)	Prod. (Ardab)	Yield (Ard./Fed.)	Area (Fed.)	
Behera	20120	20.00	1006	-	-	-	20120	20.00	1006	البحيره
Lower Egypt	20120	20.00	1006	-	-	-	20120	20.00	1006	جملة الوجه البحرى
Inside the valley	20120	20.00	1006	-	-	-	20120	20.00	1006	إجمالي داخل الوادى
Total	20120	20.00	1006	-	-	-	20120	20.00	1006	الإجمالي

Source : Economic Affairs Sector .

المصدر : قطاع الشؤون الاقتصادية.

Area , Yield and Production of The Varieties

مساحة وإنتاجية وإنتاج محصول الذرة الشامي

Nili Maize (Corn) Crop, 2021

النيلي (الصفراء) للأصناف عام ٢٠٢١

Governorates	Triple Hybrid 352 هجين ثلاثي ٣٥٢									المحافظات
	الإجمالي Total			أراضي جديدة New Land			أراضي قديمة Old Land			
	الإنتاج (أردب)	الإنتاجية (أردب/فدان)	المساحة (فدان)	الإنتاج (أردب)	الإنتاجية (أردب/فدان)	المساحة (فدان)	الإنتاج (أردب)	الإنتاجية (أردب/فدان)	المساحة (فدان)	
	Prod. (Ardab)	Yield (Ard./Fed.)	Area (Fed.)	Prod. (Ardab)	Yield (Ard./Fed.)	Area (Fed.)	Prod. (Ardab)	Yield (Ard./Fed.)	Area (Fed.)	
Dakahlia	174925	26.75	6539	-	-	-	174925	26.75	6539	الدقهلية
Sharkia	1972	17.00	116	-	-	-	1972	17.00	116	الشرقية
Lower Egypt	176897	26.58	6655	-	-	-	176897	26.58	6655	جملة الوجه البحري
Inside the valley	176897	26.58	6655	-	-	-	176897	26.58	6655	إجمالي داخل الوادي
Total	176897	26.58	6655	-	-	-	176897	26.58	6655	الإجمالي

Governorates	Triple Hybrid 360 هجين ثلاثي ٣٦٠									المحافظات
	الإجمالي Total			أراضي جديدة New Land			أراضي قديمة Old Land			
	الإنتاج (أردب)	الإنتاجية (أردب/فدان)	المساحة (فدان)	الإنتاج (أردب)	الإنتاجية (أردب/فدان)	المساحة (فدان)	الإنتاج (أردب)	الإنتاجية (أردب/فدان)	المساحة (فدان)	
	Prod. (Ardab)	Yield (Ard./Fed.)	Area (Fed.)	Prod. (Ardab)	Yield (Ard./Fed.)	Area (Fed.)	Prod. (Ardab)	Yield (Ard./Fed.)	Area (Fed.)	
Ghrbia	23036	20.64	1116	-	-	-	23036	20.64	1116	الغربية
Dakahlia	63150	26.87	2350	-	-	-	63150	26.87	2350	الدقهلية
Lower Egypt	86186	24.87	3466	-	-	-	86186	24.87	3466	جملة الوجه البحري
Inside the valley	86186	24.87	3466	-	-	-	86186	24.87	3466	إجمالي داخل الوادي
Total	86186	24.87	3466	-	-	-	86186	24.87	3466	الإجمالي

Governorates	Balady بلدى									المحافظات
	الإجمالي Total			أراضي جديدة New Land			أراضي قديمة Old Land			
	الإنتاج (أردب)	الإنتاجية (أردب/فدان)	المساحة (فدان)	الإنتاج (أردب)	الإنتاجية (أردب/فدان)	المساحة (فدان)	الإنتاج (أردب)	الإنتاجية (أردب/فدان)	المساحة (فدان)	
	Prod. (Ardab)	Yield (Ard./Fed.)	Area (Fed.)	Prod. (Ardab)	Yield (Ard./Fed.)	Area (Fed.)	Prod. (Ardab)	Yield (Ard./Fed.)	Area (Fed.)	
Qena	24309	7.19	3381	-	-	-	24309	7.19	3381	قنا
Upper Egypt	24309	7.19	3381	-	-	-	24309	7.19	3381	جملة مصر العليا
Inside the valley	24309	7.19	3381	-	-	-	24309	7.19	3381	إجمالي داخل الوادي
Total	24309	7.19	3381	-	-	-	24309	7.19	3381	الإجمالي

Table (31) Cont.

Area , Yield and Production of The Varieties

Nili Maize (Corn) Crop, 2021

تابع جدول (٣١)

مساحة وإنتاجية وإنتاج محصول الذرة الشامي

النيلي (الصفراء) للأصناف عام ٢٠٢١

Governorates	Single Hybrid 1005 هجين فردى ١٠٠٥									المحافظات
	Total الإجمالي			New Land أراضي جديدة			Old Land أراضي قديمة			
	الإنتاج (أردب)	الإنتاجية (أردب/فدان)	المساحة (فدان)	الإنتاج (أردب)	الإنتاجية (أردب/فدان)	المساحة (فدان)	الإنتاج (أردب)	الإنتاجية (أردب/فدان)	المساحة (فدان)	
	Prod. (Ardab)	Yield (Ard./Fed.)	Area (Fed.)	Prod. (Ardab)	Yield (Ard./Fed.)	Area (Fed.)	Prod. (Ardab)	Yield (Ard./Fed.)	Area (Fed.)	
Berha	11230	19.70	570	-	-	-	11230	19.70	570	البحيره
Ghrbia	1400	20.00	70	-	-	-	1400	20.00	70	الغريبه
Lower Egypt	12630	19.73	640	-	-	-	12630	19.73	640	جمله وجه بحرى
Inside the valley	12630	19.73	640	-	-	-	12630	19.73	640	إجمالى داخل الوادى
Total	12630	19.73	640	-	-	-	12630	19.73	640	الإجمالى

Governorates	Single Hybrid 162 هجين فردى ١٦٢									المحافظات
	Total الإجمالي			New Land * أراضي جديدة			Old Land أراضي قديمة			
	الإنتاج (أردب)	الإنتاجية (أردب/فدان)	المساحة (فدان)	الإنتاج (أردب)	الإنتاجية (أردب/فدان)	المساحة (فدان)	الإنتاج (أردب)	الإنتاجية (أردب/فدان)	المساحة (فدان)	
	Prod. (Ardab)	Yield (Ard./Fed.)	Area (Fed.)	Prod. (Ardab)	Yield (Ard./Fed.)	Area (Fed.)	Prod. (Ardab)	Yield (Ard./Fed.)	Area (Fed.)	
Noubaria	672039	21.35	31482	672039	21.35	31482	-	-	-	النوبارية
Outside the valley	672039	21.35	31482	672039	21.35	31482	-	-	-	إجمالى خارج الوادى
Total	672039	21.35	31482	672039	21.35	31482	-	-	-	الإجمالى

* Governorates outside the valley .

*محافظات خارج الوادى.

Source : Economic Affairs Sector .

المصدر : قطاع الشؤون الاقتصادية.

Area , Yield and Production of

مساحة وإنتاجية وإنتاج

Summer Sorghum Crop, 2021

محصول الذرة الرفيعة الصيفى عام ٢٠٢١

Governorates	الإجمالى Total			أراضى جديدة * New Land			أراضى قديمة Old Land			المحافظات
	الإنتاج (طن)	الإنتاجية (طن/فدان)	المساحة (فدان)	الإنتاج (طن)	الإنتاجية (طن/فدان)	المساحة (فدان)	الإنتاج (طن)	الإنتاجية (طن/فدان)	المساحة (فدان)	
	Prod. (Ton)	Yield (Ton./Fed.)	Area (Fed.)	Prod. (Ton)	Yield (Ton./Fed.)	Area (Fed.)	Prod. (Ton)	Yield (Ton./Fed.)	Area (Fed.)	
Giza	2443	2.231	1095	1041	1.876	555	1402	2.596	540	الجيزة
Beni Suef	9418	1.998	4714	1749	1.785	980	7669	2.054	3734	بنى سويف
Fayoum	289264	2.129	135843	-	-	-	289264	2.129	135843	الفيوم
Menia	32295	2.113	15285	4659	1.987	2345	27636	2.136	12940	المنيا
Middle Egypt	333420	2.125	156937	7449	1.920	3880	325971	2.130	153057	جملة مصر الوسطى
Assuit	132376	2.135	61998	11700	1.823	6419	120676	2.171	55579	أسيوط
Suhag	212854	2.420	87963	16594	2.052	8085	196260	2.457	79878	سوهاج
Qena	83093	2.220	37425	5955	2.109	2824	77138	2.229	34601	قنا
Luxor	9049	2.435	3716	1853	2.155	860	7196	2.520	2856	الأقصر
Aswan	14315	2.241	6389	6545	2.083	3142	7770	2.393	3247	أسوان
Upper Egypt	451687	2.287	197491	42647	1.999	21330	409040	2.322	176161	جملة مصر العليا
Inside the valley	785107	2.215	354428	50096	1.987	25210	735011	2.233	329218	إجمالى داخل الوادى
New Valley	6278	1.975	3178	6278	1.975	3178	-	-	-	الوادى الجديد
Outside the valley	6278	1.975	3178	6278	1.975	3178	-	-	-	إجمالى خارج الوادى
Total	791385	2.213	357606	56374	1.986	28388	735011	2.233	329218	الإجمالى

* Land outside the zemam & Governorates outside the valley .

* أراضى خارج الزمام ومحافظات خارج الوادى .

Source : Economic Affairs Sector .

المصدر : قطاع الشؤون الاقتصادية.

Area , Yield and Production of

مساحة وإنتاجية وإنتاج

Summer Sorghum Crop, 2021

محصول الذرة الرفيعة الصيفي عام ٢٠٢١

Governorates	الإجمالي Total			أراضي جديدة * New Land			أراضي قديمة Old Land			المحافظات
	الإنتاج (أردب)	الإنتاجية (أردب/فدان)	المساحة (فدان)	الإنتاج (أردب)	الإنتاجية (أردب/فدان)	المساحة (فدان)	الإنتاج (أردب)	الإنتاجية (أردب/فدان)	المساحة (فدان)	
	Prod. (Ardab)	Yield (Ard./Fed.)	Area (Fed.)	Prod. (Ardab)	Yield (Ard./Fed.)	Area (Fed.)	Prod. (Ardab)	Yield (Ard./Fed.)	Area (Fed.)	
Giza	17454	15.94	1095	7437	13.40	555	10017	18.55	540	الجيزة
Beni Suef	67271	14.27	4714	12493	12.75	980	54778	14.67	3734	بنى سويف
Fayoum	2066172	15.21	135843	-	-	-	2066172	15.21	135843	الفيوم
Menia	230676	15.09	15285	33276	14.19	2345	197400	15.26	12940	المنيا
Middle Egypt	2381573	15.18	156937	53206	13.71	3880	2328367	15.21	153057	جملة مصر الوسطى
Assuit	945546	15.25	61998	83569	13.02	6419	861977	15.51	55579	أسيوط
Suhag	1520385	17.28	87963	118526	14.66	8085	1401859	17.55	79878	سوهاج
Qena	593521	15.86	37425	42535	15.06	2824	550986	15.92	34601	قنا
Luxor	64635	17.39	3716	13238	15.39	860	51397	18.00	2856	الأقصر
Aswan	102251	16.00	6389	46753	14.88	3142	55498	17.09	3247	أسوان
Upper Egypt	3226338	16.34	197491	304621	14.28	21330	2921717	16.59	176161	جملة مصر العليا
Inside the valley	5607911	15.82	354428	357827	14.19	25210	5250084	15.95	329218	إجمالي داخل الوادي
New Valley	44842	14.11	3178	44842	14.11	3178	-	-	-	الوادي الجديد
Outside the valley	44842	14.11	3178	44842	14.11	3178	-	-	-	إجمالي خارج الوادي
Total	5652753	15.81	357606	402669	14.18	28388	5250084	15.95	329218	الإجمالي

* Land outside the zezam & Governorates outside the valley .

* أراضي خارج الزمام ومحافظات خارج الوادي .

Source : Economic Affairs Sector .

المصدر : قطاع الشؤون الاقتصادية.

Table (33)

جدول (٣٣)

Area , Yield and Production of

مساحة وإنتاجية وإنتاج

Nili Sorghum Crop, 2021

محصول الذرة الرفيعة النيلى عام ٢٠٢١

Governorates	Total الإجمالى									المحافظات
	Total الإجمالى			New Land * أراضي جديدة			Old Land أراضي قديمة			
	الإنتاج	الإنتاجية	المساحة	الإنتاج	الإنتاجية	المساحة	الإنتاج	الإنتاجية	المساحة	
	(طن)	(طن/فدان)	(فدان)	(طن)	(طن/فدان)	(فدان)	(طن)	(طن/فدان)	(فدان)	
Prod.	Yield	Area	Prod.	Yield	Area	Prod.	Yield	Area		
(Ton)	(Ton/Fed.)	(Fed.)	(Ton)	(Ton/Fed.)	(Fed.)	(Ton)	(Ton/Fed.)	(Fed.)		
Beni Suef	1644	1.959	839	-	-	-	1644	1.959	839	بنى سويف
Middle Egypt	1644	1.959	839	-	-	-	1644	1.959	839	جملة مصر الوسطى
Qena	85	1.118	76	72	1.143	63	13	1.000	13	قنا
Luxor	537	2.139	251	-	-	-	537	2.139	251	الأقصر
Upper Egypt	622	1.902	327	72	1.143	63	550	2.083	264	جملة مصر العليا
Inside the valley	2266	1.943	1166	72	1.143	63	2194	1.989	1103	إجمالى داخل الوادى
New Valley	275	1.528	180	275	1.528	180	-	-	-	الوادى الجديد
Outside the valley	275	1.528	180	275	1.528	180	-	-	-	إجمالى خارج الوادى
Total	2541	1.888	1346	347	1.428	243	2194	1.989	1103	الإجمالى

Table (33) Cont.

تابع جدول (٣٣)

Area , Yield and Production of

مساحة وإنتاجية وإنتاج

Nili Sorghum Crop, 2021

محصول الذرة الرفيعة النيلى عام ٢٠٢١

Governorates	Total الإجمالى									المحافظات
	Total الإجمالى			New Land * أراضي جديدة			Old Land أراضي قديمة			
	الإنتاج	الإنتاجية	المساحة	الإنتاج	الإنتاجية	المساحة	الإنتاج	الإنتاجية	المساحة	
	(أردب)	(أردب/فدان)	(فدان)	(أردب)	(أردب/فدان)	(فدان)	(أردب)	(أردب/فدان)	(فدان)	
Prod.	Yield	Area	Prod.	Yield	Area	Prod.	Yield	Area		
(Ardab)	(Ard./Fed.)	(Fed.)	(Ardab)	(Ard./Fed.)	(Fed.)	(Ardab)	(Ard./Fed.)	(Fed.)		
Beni Suef	11746	14.00	839	-	-	-	11746	14.00	839	بنى سويف
Middle Egypt	11746	14.00	839	-	-	-	11746	14.00	839	جملة مصر الوسطى
Qena	609	8.01	76	514	8.16	63	95	7.31	13	قنا
Luxor	3833	15.27	251	-	-	-	3833	15.27	251	الأقصر
Upper Egypt	4442	13.58	327	514	8.16	63	3928	14.88	264	جملة مصر العليا
Inside the valley	16188	13.88	1166	514	8.16	63	15674	14.21	1103	إجمالى داخل الوادى
New Valley	1965	10.92	180	1965	10.92	180	-	-	-	الوادى الجديد
Outside the valley	1965	10.92	180	1965	10.92	180	-	-	-	إجمالى خارج الوادى
Total	18153	13.49	1346	2479	10.20	243	15674	14.21	1103	الإجمالى

* Land outside the zemam & Governorates outside the valley .

* أراضي خارج الزمام ومحافظات خارج الوادى .

Source : Economic Affairs Sector .

المصدر : قطاع الشؤون الاقتصادية.



المحاصيل الزيتية
Oily Crops

Table (34)
Area , Yield and Production of
Summer Soybeans Crop, 2021

جدول (٣٤)
مساحة وإنتاجية وإنتاج
محصول فول الصويا الصيفي عام ٢٠٢١

Governorates	الإجمالي Total			أراضي جديدة * New Land			أراضي قديمة Old Land			المحافظات
	الإنتاج (طن)	الإنتاجية (طن/فدان)	المساحة (فدان)	الإنتاج (طن)	الإنتاجية (طن/فدان)	المساحة (فدان)	الإنتاج (طن)	الإنتاجية (طن/فدان)	المساحة (فدان)	
	Prod. (Ton)	Yield (Ton/Fed.)	Area (Fed.)	Prod. (Ton)	Yield (Ton/Fed.)	Area (Fed.)	Prod. (Ton)	Yield (Ton/Fed.)	Area (Fed.)	
Behera	49	1.531	32	-	-	-	49	1.531	32	البحيرة
Gharbia	592	1.600	370	-	-	-	592	1.600	370	الغربية
Kafr - El Sheikh	172	1.018	169	21	0.955	22	151	1.027	147	كفر الشيخ
Dakahlia	8839	1.230	7186	-	-	-	8839	1.230	7186	الدقهلية
Damietta	27	1.125	24	-	-	-	27	1.125	24	دمياط
Sharkia	392	0.961	408	-	-	-	392	0.961	408	الشرقية
Ismailia	3	0.750	4	-	-	-	3	0.750	4	الإسماعيلية
Menoufia	20	1.538	13	-	-	-	20	1.538	13	المنوفية
Qalyoubia	186	1.420	131	-	-	-	186	1.420	131	القليوبية
Lower Egypt	10280	1.233	8337	21	0.955	22	10259	1.234	8315	جملة الوجه البحرى
Beni Suef	4977	1.254	3970	11	1.100	10	4966	1.254	3960	بنى سويف
Menia	44138	1.301	33936	156	1.500	104	43982	1.300	33832	المنيا
Middle Egypt	49115	1.296	37906	167	1.465	114	48948	1.295	37792	جملة مصر الوسطى
Assuit	2310	1.060	2179	-	-	-	2310	1.060	2179	أسيوط
Suhag	581	1.403	414	7	1.000	7	574	1.410	407	سوهاج
Qena	4	1.000	4	-	-	-	4	1.000	4	قنا
Upper Egypt	2895	1.115	2597	7	1.000	7	2888	1.115	2590	جملة مصر العليا
Inside the valley	62290	1.275	48840	195	1.364	143	62095	1.275	48697	إجمالي داخل الوادى
New Valley	22	0.688	32	22	0.688	32	-	-	-	الوادى الجديد
Noubaria	270	1.500	180	270	1.500	180	-	-	-	النوبارية
Outside the valley	292	1.377	212	292	1.377	212	-	-	-	إجمالي خارج الوادى
Total	62582	1.276	49052	487	1.372	355	62095	1.275	48697	الإجمالي

Table (35)
Area , Yield and Production of
Nili Soybeans Crop, 2021

جدول (٣٥)
مساحة وإنتاجية وإنتاج
محصول فول الصويا النيلى عام ٢٠٢١

Governorates	الإجمالي Total			أراضي جديدة * New Land			أراضي قديمة Old Land			المحافظات
	الإنتاج (طن)	الإنتاجية (طن/فدان)	المساحة (فدان)	الإنتاج (طن)	الإنتاجية (طن/فدان)	المساحة (فدان)	الإنتاج (طن)	الإنتاجية (طن/فدان)	المساحة (فدان)	
	Prod. (Ton)	Yield (Ton/Fed.)	Area (Fed.)	Prod. (Ton)	Yield (Ton/Fed.)	Area (Fed.)	Prod. (Ton)	Yield (Ton/Fed.)	Area (Fed.)	
New Valley	4	0.571	7	4	0.571	7	-	-	-	الوادى الجديد
Outside the valley	4	0.571	7	4	0.571	7	-	-	-	إجمالي خارج الوادى
Total	4	0.571	7	4	0.571	7	-	-	-	الإجمالي

* Land outside the zemam & Governorates outside the valley .

* أراضي خارج الزمام ومحافظات خارج الوادى .

Source : Economic Affairs Sector .

المصدر : قطاع الشؤون الاقتصادية .

Table (36

جدول (٣٦)

Area , Yield and Production of

مساحة وإنتاجية وإنتاج

Summer Peanuts Crop, 2021

محصول الفول السوداني الصيفي عام ٢٠٢١

Governorates	الإجمالي Total			أراضي جديدة * New Land			أراضي قديمة Old Land			المحافظات
	الإنتاج (طن)	الإنتاجية (طن/فدان)	المساحة (فدان)	الإنتاج (طن)	الإنتاجية (طن/فدان)	المساحة (فدان)	الإنتاج (طن)	الإنتاجية (طن/فدان)	المساحة (فدان)	
	Prod. (Ton)	Yield (Ton/Fed.)	Area (Fed.)	Prod. (Ton)	Yield (Ton/Fed.)	Area (Fed.)	Prod. (Ton)	Yield (Ton/Fed.)	Area (Fed.)	
Behera	9447	1.364	6928	2295	1.350	1700	7152	1.368	5228	البحيرة
Kafr - El Sheikh	66	1.200	55	-	-	-	66	1.200	55	كفر الشيخ
Sharkia	34666	1.503	23063	3756	1.291	2910	30910	1.534	20153	الشرقية
Ismailia	21301	1.657	12858	13303	1.684	7898	7998	1.613	4960	الإسماعيلية
Suez	69	0.896	77	69	0.896	77	-	-	-	السويس
Menoufia	323	1.223	264	-	-	-	323	1.223	264	المنوفية
Qalyoubia	302	1.140	265	-	-	-	302	1.140	265	القليوبية
Lower Egypt	66174	1.521	43510	19423	1.543	12585	46751	1.512	30925	جملة الوجه البحرى
Giza	3422	1.882	1818	886	1.783	497	2536	1.920	1321	الجيزة
Beni Suef	1897	1.586	1196	1754	1.595	1100	143	1.490	96	بنى سويف
Menia	20731	1.751	11841	12021	1.809	6645	8710	1.676	5196	المنيا
Middle Egypt	26050	1.754	14855	14661	1.779	8242	11389	1.722	6613	جملة مصر الوسطى
Assuit	1281	1.394	919	511	1.439	355	770	1.365	564	أسيوط
Suhag	2188	1.373	1594	1542	1.387	1112	646	1.340	482	سوهاج
Qena	28	1.273	22	2	1.000	2	26	1.300	20	قنا
Luxor	59	1.093	54	31	1.033	30	28	1.167	24	الأقصر
Aswan	1010	1.405	719	1009	1.405	718	1	1.000	1	أسوان
Upper Egypt	4566	1.380	3308	3095	1.396	2217	1471	1.348	1091	جملة مصر العليا
Inside the valley	96790	1.569	61673	37179	1.613	23044	59611	1.543	38629	إجمالي داخل الوادى
New Valley	79860	1.647	48488	79860	1.647	48488	-	-	-	الوادى الجديد
Matruh	160	0.899	178	160	0.899	178	-	-	-	مطروح
Noubaria	74312	1.351	54985	74312	1.351	54985	-	-	-	النوبارية
Outside the valley	154332	1.489	103651	154332	1.489	103651	-	-	-	إجمالي خارج الوادى
Total	251122	1.519	165324	191511	1.512	126695	59611	1.543	38629	الإجمالي

* Land outside the zemam & Governorates outside the valley .

* أراضي خارج الزمام ومحافظات خارج الوادى .

Source : Economic Affairs Sector .

المصدر : قطاع الشؤون الاقتصادية .

Table (36) Cont.

Area , Yield and Production of
Summer Peanuts Crop, 2021

تابع جدول (٣٦)

مساحة وإنتاجية وإنتاج

محصول الفول السوداني الصيفى عام ٢٠٢١

Governorates	الإجمالى Total			أراضى جديدة * New Land			أراضى قديمة Old Land			المحافظات
	الإنتاج (أردب)	الإنتاجية (أردب/فدان)	المساحة (فدان)	الإنتاج (أردب)	الإنتاجية (أردب/فدان)	المساحة (فدان)	الإنتاج (أردب)	الإنتاجية (أردب/فدان)	المساحة (فدان)	
	Prod. (Ardab)	Yield (Ard./Fed.)	Area (Fed.)	Prod. (Ardab)	Yield (Ard./Fed.)	Area (Fed.)	Prod. (Ardab)	Yield (Ard./Fed.)	Area (Fed.)	
Behera	125959	18.18	6928	30600	18.00	1700	95359	18.24	5228	البحيرة
Kafr - El Sheikh	880	16.00	55	-	-	-	880	16.000	55	كفر الشيخ
Sharkia	462208	20.04	23063	50079	17.21	2910	412129	20.45	20153	الشرقية
Ismailia	284012	22.09	12858	177372	22.46	7898	106640	21.50	4960	الإسماعيلية
Suez	924	12.00	77	924	12.00	77	-	-	-	السويس
Menoufia	4306	16.31	264	-	-	-	4306	16.31	264	المنوفية
Qalyoubia	4028	15.20	265	-	-	-	4028	15.20	265	القليوبية
Lower Egypt	882317	20.28	43510	258975	20.58	12585	623342	20.16	30925	جملة الوجه البحرى
Giza	45637	25.10	1818	11819	23.78	497	33818	25.60	1321	الجيزة
Beni Suef	25294	21.15	1196	23386	21.26	1100	1908	19.88	96	بنى سويف
Menia	276408	23.34	11841	160277	24.12	6645	116131	22.35	5196	المنيا
Middle Egypt	347339	23.38	14855	195482	23.72	8242	151857	22.96	6613	جملة مصر الوسطى
Assuit	17086	18.59	919	6816	19.20	355	10270	18.21	564	أسيوط
Suhag	29179	18.31	1594	20561	18.49	1112	8618	17.88	482	سوهاج
Qena	364	16.55	22	20	10.00	2	344	17.20	20	قنا
Luxor	785	14.54	54	410	13.67	30	375	15.63	24	الأقصر
Aswan	13478	18.75	719	13459	18.75	718	19	19.00	1	أسوان
Upper Egypt	60892	18.41	3308	41266	18.61	2217	19626	17.99	1091	جملة مصر العليا
Inside the valley	1290548	20.93	61673	495723	21.51	23044	794825	20.58	38629	إجمالى داخل الوادى
New Valley	1064796	21.96	48488	1064796	21.96	48488	-	-	-	الوادى الجديد
Matruh	2136	12.00	178	2136	12.00	178	-	-	-	مطروح
Noubaria	990829	18.02	54985	990829	18.02	54985	-	-	-	النوبارية
Outside the valley	2057761	19.85	103651	2057761	19.85	103651	-	-	-	إجمالى خارج الوادى
Total	3348309	20.25	165324	2553484	20.15	126695	794825	20.58	38629	الإجمالى

* Land outside the zemam & Governorates outside the valley .

* أراضى خارج الزمام ومحافظات خارج الوادى .

Source : Economic Affairs Sector .

المصدر : قطاع الشؤون الاقتصادية.

Table (37)

جدول (٣٧)

Area , Yield and Production of

مساحة وإنتاجية وإنتاج

Nili Peanuts Crop, 2021

محصول الفول السوداني النيلى عام ٢٠٢١

Governorates	الإجمالي Total			أراضي جديدة * New Land			أراضي قديمة Old Land			المحافظات
	الإنتاج (طن)	الإنتاجية (طن/فدان)	المساحة (فدان)	الإنتاج (طن)	الإنتاجية (طن/فدان)	المساحة (فدان)	الإنتاج (طن)	الإنتاجية (طن/فدان)	المساحة (فدان)	
	Prod. (Ton)	Yield (Ton/Fed.)	Area (Fed.)	Prod. (Ton)	Yield (Ton/Fed.)	Area (Fed.)	Prod. (Ton)	Yield (Ton/Fed.)	Area (Fed.)	
New Valley	426	0.908	469	426	0.908	469	-	-	-	الوادي الجديد
Outside the valley	426	0.908	469	426	0.908	469	-	-	-	إجمالي خارج الوادي
Total	426	0.908	469	426	0.908	469	-	-	-	الإجمالي

Governorates	الإجمالي Total			أراضي جديدة * New Land			أراضي قديمة Old Land			المحافظات
	الإنتاج (أردب)	الإنتاجية (أردب/فدان)	المساحة (فدان)	الإنتاج (أردب)	الإنتاجية (أردب/فدان)	المساحة (فدان)	الإنتاج (أردب)	الإنتاجية (أردب/فدان)	المساحة (فدان)	
	Prod. (Ardab)	Yield (Ard./Fed.)	Area (Fed.)	Prod. (Ardab)	Yield (Ard./Fed.)	Area (Fed.)	Prod. (Ardab)	Yield (Ard./Fed.)	Area (Fed.)	
New Valley	5685	12.12	469	5685	12.12	469	-	-	-	الوادي الجديد
Outside the valley	5685	12.12	469	5685	12.12	469	-	-	-	إجمالي خارج الوادي
Total	5685	12.12	469	5685	12.12	469	-	-	-	الإجمالي

* Governorates outside the valley .

* محافظات خارج الوادي .

Source : Economic Affairs Sector .

المصدر : قطاع الشؤون الاقتصادية .

Table (38)

Area , Yield and Production of
Summer Sesame Crop, 2021

جدول (٣٨)

مساحة وإنتاجية وإنتاج

محصول السمسم الصيفي عام ٢٠٢١

Governorates	الإجمالي Total			أراضي جديدة * New Land			أراضي قديمة Old Land			المحافظات
	الإنتاج (طن)	الإنتاجية (طن/فدان)	المساحة (فدان)	الإنتاج (طن)	الإنتاجية (طن/فدان)	المساحة (فدان)	الإنتاج (طن)	الإنتاجية (طن/فدان)	المساحة (فدان)	
	Prod. (Ton)	Yield (Ton/Fed.)	Area (Fed.)	Prod. (Ton)	Yield (Ton/Fed.)	Area (Fed.)	Prod. (Ton)	Yield (Ton/Fed.)	Area (Fed.)	
Alexandria	1009	0.471	2142	900	0.480	1874	109	0.407	268	الأسكندرية
Behera	6515	0.574	11342	1263	0.505	2500	5252	0.594	8842	البحيرة
Gharbia	671	0.565	1187	-	-	-	671	0.565	1187	الغربية
Kafr - El Sheikh	442	0.553	799	-	-	-	442	0.553	799	كفر الشيخ
Dakahlia	131	0.560	222	-	-	-	131	0.590	222	الدقهلية
Damietta	12	0.500	24	-	-	-	12	0.500	24	دمياط
Sharkia	11559	0.689	16777	857	0.612	1401	10702	0.696	15376	الشرقية
Ismailia	2563	0.459	5581	1133	0.464	2444	1430	0.456	3137	الإسماعيلية
Port Said	216	0.480	450	216	0.480	450	-	-	-	بور سعيد
Suez	321	0.570	563	66	0.482	137	255	0.599	426	السويس
Qalyoubia	78	0.542	144	-	-	-	78	0.542	144	القليوبية
Cairo	5	0.333	15	-	-	-	5	0.333	15	القاهرة
Lower Egypt	23522	0.599	39246	4435	0.504	8806	19087	0.627	30440	جملة الوجه البحرى
Giza	3428	0.673	5092	694	0.564	1230	2734	0.708	3862	الجيزة
Beni Suef	3701	0.679	5448	1111	0.551	2015	2590	0.754	3433	بنى سويف
Fayoum	1531	0.636	2406	-	-	-	1531	0.636	2406	الفيوم
Menia	6914	0.671	10298	2830	0.597	4743	4084	0.735	5555	المنيا
Middle Egypt	15574	0.670	23244	4635	0.580	7988	10939	0.717	15256	جملة مصر الوسطى
Assuit	513	0.590	870	171	0.566	302	342	0.602	568	أسيوط
Suhag	1015	0.669	1517	675	0.683	988	340	0.643	529	سوهاج
Qena	318	0.603	527	24	0.480	50	294	0.616	477	قنا
Luxor	187	0.567	330	82	0.539	152	105	0.590	178	الأقصر
Aswan	4652	0.611	7617	4626	0.613	7550	26	0.388	67	أسوان
Upper Egypt	6685	0.616	10861	5578	0.617	9042	1107	0.609	1819	جملة مصر العليا
Inside the valley	45781	0.624	73351	14648	0.567	25836	31133	0.655	47515	إجمالي داخل الوادى
New Valley	138	0.414	333	138	0.414	333	-	-	-	الوادى الجديد
Matruh	354	0.400	884	354	0.400	884	-	-	-	مطروح
Noubaria	5980	0.378	15820	5980	0.378	15820	-	-	-	النوبارية
Outside the valley	6472	0.380	17037	6472	0.380	17037	-	-	-	إجمالي خارج الوادى
Total	52253	0.578	90388	21120	0.493	42873	31133	0.655	47515	الإجمالي

* Land outside the zemam & Governorates outside the valley .

* أراضي خارج الزمام ومحافظات خارج الوادى .

Source : Economic Affairs Sector .

المصدر : قطاع الشؤون الاقتصادية.

Table (38) Cont.

Area , Yield and Production of
Summer Sesame Crop, 2021

تابع جدول (٣٨)

مساحة وإنتاجية وإنتاج

محصول السمسم الصيفى عام ٢٠٢١

Governorates	الإجمالى Total			أراضى جديدة * New Land			أراضى قديمة Old Land			المحافظات
	الإنتاج (أردب)	الإنتاجية (أردب/فدان)	المساحة (فدان)	الإنتاج (أردب)	الإنتاجية (أردب/فدان)	المساحة (فدان)	الإنتاج (أردب)	الإنتاجية (أردب/فدان)	المساحة (فدان)	
	Prod. (Ardab)	Yield (Ard./Fed.)	Area (Fed.)	Prod. (Ardab)	Yield (Ard./Fed.)	Area (Fed.)	Prod. (Ardab)	Yield (Ard./Fed.)	Area (Fed.)	
Alexandria	8407	3.92	2142	7496	4.00	1874	911	3.40	268	الأسكندرية
Behera	54293	4.79	11342	10525	4.21	2500	43768	4.95	8842	البحيرة
Gharbia	5590	4.71	1187	-	-	-	5590	4.71	1187	الغربية
Kafr - El Sheikh	3682	4.61	799	-	-	-	3682	4.61	799	كفر الشيخ
Dakahlia	1094	4.93	222	-	-	-	1094	4.93	222	الدقهلية
Damietta	96	4.00	24	-	-	-	96	4.00	24	دمياط
Sharkia	96326	5.74	16777	7145	5.10	1401	89181	5.80	15376	الشرقية
Ismailia	21362	3.83	5581	9446	3.86	2444	11916	3.80	3137	الإسماعيلية
Port Said	1800	4.00	450	1800	4.00	450	-	-	-	بور سعيد
Suez	2678	4.76	563	548	4.00	137	2130	5.00	426	السويس
Qalyoubia	652	4.53	144	-	-	-	652	4.53	144	القليوبية
Cairo	45	3.00	15	-	-	-	45	3.00	15	القاهرة
Lower Egypt	196025	4.99	39246	36960	4.20	8806	159065	5.23	30440	جملة الوجه البحرى
Giza	28567	5.61	5092	5781	4.70	1230	22786	5.90	3862	الجيزة
Beni Suef	30842	5.66	5448	9255	4.59	2015	21587	6.29	3433	بنى سويف
Fayoum	12757	5.30	2406	-	-	-	12757	5.30	2406	الفيوم
Menia	57614	5.59	10298	23584	4.97	4743	34030	6.13	5555	المنيا
Middle Egypt	129780	5.58	23244	38620	4.83	7988	91160	5.98	15256	جملة مصر الوسطى
Assuit	4281	4.92	870	1428	4.73	302	2853	5.02	568	أسيوط
Suhag	8452	5.57	1517	5622	5.69	988	2830	5.35	529	سوهاج
Qena	2650	5.03	527	203	4.06	50	2447	5.13	477	قنا
Luxor	1562	4.73	330	681	4.48	152	881	4.95	178	الأقصر
Aswan	38766	5.09	7617	38552	5.11	7550	214	3.19	67	أسوان
Upper Egypt	55711	5.13	10861	46486	5.14	9042	9225	5.07	1819	جملة مصر العليا
Inside the valley	381516	5.20	73351	122066	4.72	25836	259450	5.46	47515	إجمالى داخل الوادى
New Valley	1152	3.46	333	1152	3.46	333	-	-	-	الوادى الجديد
Matruh	2944	3.33	884	2944	3.33	884	-	-	-	مطروح
Noubaria	49834	3.15	15820	49834	3.15	15820	-	-	-	النوبارية
Outside the valley	53930	3.17	17037	53930	3.17	17037	-	-	-	إجمالى خارج الوادى
Total	435446	4.82	90388	175996	4.11	42873	259450	5.46	47515	الإجمالى

* Land outside the zemam & Governorates outside the valley .

* أراضى خارج الزمام ومحافظات خارج الوادى .

Source : Economic Affairs Sector .

المصدر : قطاع الشؤون الاقتصادية.

Table (39)

Area , Yield and Production of

Nili Sesame Crop, 2021

جدول (٣٩)

مساحة وإنتاجية وإنتاج

محصول السمسم النيلى عام ٢٠٢١

Governorates	الإجمالي Total			أراضي جديدة * New Land			أراضي قديمة Old Land			المحافظات
	الإنتاج (طن)	الإنتاجية (طن/فدان)	المساحة (فدان)	الإنتاج (طن)	الإنتاجية (طن/فدان)	المساحة (فدان)	الإنتاج (طن)	الإنتاجية (طن/فدان)	المساحة (فدان)	
	Prod. (Ton)	Yield (Ton/Fed.)	Area (Fed.)	Prod. (Ton)	Yield (Ton/Fed.)	Area (Fed.)	Prod. (Ton)	Yield (Ton/Fed.)	Area (Fed.)	
Suez	122	0.598	204	-	-	-	122	0.598	204	السويس
Lower Egypt	122	0.598	204	-	-	-	122	0.598	204	جملة الوجه البحرى
Beni Suef	816	0.600	1360	-	-	-	816	0.600	1360	بنى سويف
Middle Egypt	816	0.600	1360	-	-	-	816	0.600	1360	جملة مصر الوسطى
Luxor	14	0.500	28	-	-	-	14	0.500	28	الأقصر
Upper Egypt	14	0.500	28	-	-	-	14	0.500	28	جملة مصر العليا
Inside the valley	952	0.598	1592	-	-	-	952	0.598	1592	إجمالي داخل الوادى
New Valley	1	0.333	3	1	0.333	3	-	-	-	الوادى الجديد
Outside the valley	1	0.333	3	1	0.333	3	-	-	-	إجمالي خارج الوادى
Total	953	0.597	1595	1	0.333	3	952	0.598	1592	الإجمالي

Governorates	الإجمالي Total			أراضي جديدة * New Land			أراضي قديمة Old Land			المحافظات
	الإنتاج (أردب)	الإنتاجية (أردب/فدان)	المساحة (فدان)	الإنتاج (أردب)	الإنتاجية (أردب/فدان)	المساحة (فدان)	الإنتاج (أردب)	الإنتاجية (أردب/فدان)	المساحة (فدان)	
	Prod. (Ardab)	Yield (Ard./Fed.)	Area (Fed.)	Prod. (Ardab)	Yield (Ard./Fed.)	Area (Fed.)	Prod. (Ardab)	Yield (Ard./Fed.)	Area (Fed.)	
Suez	1020	5.00	204	-	-	-	1020	5.00	204	السويس
Lower Egypt	1020	5.00	204	-	-	-	1020	5.00	204	جملة الوجه البحرى
Beni Suef	6798	4.999	1360	-	-	-	6798	5.00	1360	بنى سويف
Middle Egypt	6798	5.00	1360	-	-	-	6798	5.00	1360	جملة مصر الوسطى
Luxor	119	4.250	28	-	-	-	119	4.25	28	الأقصر
Upper Egypt	119	4.25	28	-	-	-	119	4.25	28	جملة مصر العليا
Inside the valley	7937	4.99	1592	-	-	-	7937	4.99	1592	إجمالي داخل الوادى
New Valley	9	3.000	3	9	3.00	3	-	-	-	الوادى الجديد
Outside the valley	9	3.000	3	9	3.00	3	-	-	-	إجمالي خارج الوادى
Total	7946	4.98	1595	9	3.00	3	7937	4.99	1592	الإجمالي

* Governorates outside the valley .

*محافظات خارج الوادى.

Source : Economic Affairs Sector .

المصدر : قطاع الشؤون الاقتصادية.

Table (40)

**Total Area, Yield and Production of
Summer Sunflower Crop, 2021**

جدول (٤٠)

إجمالي مساحة وإنتاج وإنتاج

محصول عباد الشمس الصيفي عام ٢٠٢١

Governorates	الإجمالي Total			أراضي جديدة * New Land			أراضي قديمة Old Land			المحافظات
	الإنتاج (طن)	الإنتاجية (طن/فدان)	المساحة (فدان)	الإنتاج (طن)	الإنتاجية (طن/فدان)	المساحة (فدان)	الإنتاج (طن)	الإنتاجية (طن/فدان)	المساحة (فدان)	
	Prod. (Ton)	Yield (Ton/Fed.)	Area (Fed.)	Prod. (Ton)	Yield (Ton/Fed.)	Area (Fed.)	Prod. (Ton)	Yield (Ton/Fed.)	Area (Fed.)	
Alexandria	1071	0.879	1218	643	0.940	684	428	0.801	534	الأسكندرية
Behera	4250	0.935	4545	425	0.850	500	3825	0.946	4045	البحيرة
Gharbia	55	1.341	41	-	-	-	55	1.341	41	الغربية
Dakahlia	78	1.130	69	-	-	-	78	1.130	69	الدقهلية
Damietta	5	0.714	7	-	-	-	5	0.714	7	دمياط
Sharkia	4268	0.929	4596	379	0.850	446	3889	0.937	4150	الشرقية
Port Said	637	0.959	664	637	0.959	664	-	-	-	بور سعيد
Lower Egypt	10364	0.930	11140	2084	0.908	2294	8280	0.936	8846	جملة الوجه البحرى
Giza	6	0.500	12	-	-	-	6	0.500	12	الجيزة
Beni Suef	584	1.497	390	-	-	-	584	1.497	390	بنى سويف
Fayoum	1562	0.461	3385	-	-	-	1562	0.461	3385	الفيوم
Menia	2368	1.405	1686	400	4.000	100	1968	1.241	1586	المنيا
Middle Egypt	4520	0.826	5473	400	4.000	100	4120	0.767	5373	جملة مصر الوسطى
Assuit	149	0.993	150	-	-	-	149	0.993	150	أسيوط
Suhag	22	1.571	14	-	-	-	22	1.571	14	سوهاج
Upper Egypt	171	1.043	164	-	-	-	171	1.043	164	جملة مصر العليا
Inside the valley	15055	0.897	16777	2484	1.038	2394	12571	0.874	14383	إجمالي داخل الوادى
New Valley	653	0.865	755	653	0.865	755	-	-	-	الوادى الجديد
Matruh	3	0.750	4	3	0.750	4	-	-	-	مطروح
Noubaria	5405	1.553	3480	5405	1.553	3480	-	-	-	النوبارية
Outside the valley	6061	1.430	4239	6061	1.430	4239	-	-	-	إجمالي خارج الوادى
Total	21116	1.005	21016	8545	1.288	6633	12571	0.874	14383	الإجمالي

* Land outside the zemam & Governorates outside the valley .

* أراضي خارج الزمام ومحافظات خارج الوادى .

Source : Economic Affairs Sector .

المصدر : قطاع الشؤون الاقتصادية.

Table (41)

Area , Yield and Production of

مساحة وإنتاجية وإنتاج

Summer Sunflower (Oily) Crop, 2021

محصول عباد الشمس الصيفى (الزيتى) عام ٢٠٢١

Governorates	الإجمالى Total			أراضى جديدة New Land			أراضى قديمة Old Land			المحافظات
	الإنتاج (طن)	الإنتاجية (طن/فدان)	المساحة (فدان)	الإنتاج (طن)	الإنتاجية (طن/فدان)	المساحة (فدان)	الإنتاج (طن)	الإنتاجية (طن/فدان)	المساحة (فدان)	
	Prod. (Ton)	Yield (Ton/Fed.)	Area (Fed.)	Prod. (Ton)	Yield (Ton/Fed.)	Area (Fed.)	Prod. (Ton)	Yield (Ton/Fed.)	Area (Fed.)	
Fayoum	518	0.493	1050	-	-	-	518	0.493	1050	الفيوم
Middle Egypt	518	0.493	1050	-	-	-	518	0.493	1050	جملة مصر الوسطى
Inside the valley	518	0.493	1050	-	-	-	518	0.493	1050	إجمالى داخل الوادى
Total	518	0.493	1050	-	-	-	518	0.493	1050	الإجمالى

Table (42)

Area , Yield and Production of

مساحة وإنتاجية وإنتاج

Summer Sunflower (Normal) Crop, 2021

محصول عباد الشمس الصيفى (عادى) عام ٢٠٢١

Governorates	الإجمالى Total			أراضى جديدة * New Land			أراضى قديمة Old Land			المحافظات
	الإنتاج (طن)	الإنتاجية (طن/فدان)	المساحة (فدان)	الإنتاج (طن)	الإنتاجية (طن/فدان)	المساحة (فدان)	الإنتاج (طن)	الإنتاجية (طن/فدان)	المساحة (فدان)	
	Prod. (Ton)	Yield (Ton/Fed.)	Area (Fed.)	Prod. (Ton)	Yield (Ton/Fed.)	Area (Fed.)	Prod. (Ton)	Yield (Ton/Fed.)	Area (Fed.)	
Alexandria	1071	0.879	1218	643	0.940	684	428	0.801	534	الأسكندرية
Behera	4250	0.935	4545	425	0.850	500	3825	0.946	4045	البحيرة
Gharbia	55	1.341	41	-	-	-	55	1.341	41	الغربية
Dakahlia	78	1.130	69	-	-	-	78	1.130	69	الدقهلية
Damietta	5	0.714	7	-	-	-	5	0.714	7	دمياط
Sharkia	4268	0.929	4596	379	0.850	446	3889	0.937	4150	الشرقية
Port Said	637	0.959	664	637	0.959	664	-	-	-	بور سعيد
Lower Egypt	10364	0.930	11140	2084	0.908	2294	8280	0.936	8846	جملة الوجه البحرى
Giza	6	0.500	12	-	-	-	6	0.500	12	الجيزة
Beni Suef	584	1.497	390	-	-	-	584	1.497	390	بنى سويف
Fayoum	1044	0.447	2335	-	-	-	1044	0.447	2335	الفيوم
Menia	2368	1.405	1686	400	4.000	100	1968	1.241	1586	المنيا
Middle Egypt	4002	0.905	4423	400	4.000	100	3602	0.833	4323	جملة مصر الوسطى
Assuit	149	0.993	150	-	-	-	149	0.993	150	أسيوط
Suhag	22	1.571	14	-	-	-	22	1.571	14	سوهاج
Upper Egypt	171	1.043	164	-	-	-	171	1.043	164	جملة مصر العليا
Inside the valley	14537	0.924	15727	2484	1.038	2394	12053	0.904	13333	إجمالى داخل الوادى
New Valley	653	0.865	755	653	0.865	755	-	-	-	الوادى الجديد
Matruh	3	0.750	4	3	0.750	4	-	-	-	مطروح
Noubaria	5405	1.553	3480	5405	1.553	3480	-	-	-	النوبارية
Outside the valley	6061	1.430	4239	6061	1.430	4239	-	-	-	إجمالى خارج الوادى
Total	20598	1.032	19966	8545	1.288	6633	12053	0.904	13333	الإجمالى

* Land outside the zemam & Governorates outside the valley .

* أراضى خارج الزمام ومحافظات خارج الوادى .

Source : Economic Affairs Sector .

المصدر : قطاع الشؤون الاقتصادية.

Governorates	الإجمالي Total			أراضي جديدة * New Land			أراضي قديمة Old Land			المحافظات
	الإنتاج (طن)	الإنتاجية (طن/فدان)	المساحة (فدان)	الإنتاج (طن)	الإنتاجية (طن/فدان)	المساحة (فدان)	الإنتاج (طن)	الإنتاجية (طن/فدان)	المساحة (فدان)	
	Prod. (Ton)	Yield (Ton/Fed.)	Area (Fed.)	Prod. (Ton)	Yield (Ton/Fed.)	Area (Fed.)	Prod. (Ton)	Yield (Ton/Fed.)	Area (Fed.)	
Beni Suef	55	0.753	73	-	-	-	55	0.753	73	بنى سويف
Middle Egypt	55	0.753	73	-	-	-	55	0.753	73	جملة مصر الوسطى
Inside the valley	55	0.753	73	-	-	-	55	0.753	73	إجمالي داخل الوادي
Noubaria	368	1.761	209	368	1.761	209	-	-	-	النوبارية
Outside the valley	368	1.761	209	368	1.761	209	-	-	-	إجمالي خارج الوادي
Total	423	1.500	282	368	1.761	209	55	0.753	73	الإجمالي

* Governorates outside the valley .

*محافظات خارج الوادي.

Source : Economic Affairs Sector .

المصدر : قطاع الشؤون الاقتصادية.



المحاصيل السكرية

Sugar Crops

Total Area , Yield and Production of
Sugar Cane Crop, 2021 (Juice 2022)

Governorates	الإجمالي Total			أراضي جديدة * New Land			أراضي قديمة Old Land			المحافظات
	الإنتاج (طن)	الإنتاجية (طن/فدان)	المساحة (فدان)	الإنتاج (طن)	الإنتاجية (طن/فدان)	المساحة (فدان)	الإنتاج (طن)	الإنتاجية (طن/فدان)	المساحة (فدان)	
	Prod. (Ton)	Yield (Ton/Fed.)	Area (Fed.)	Prod. (Ton)	Yield (Ton/Fed.)	Area (Fed.)	Prod. (Ton)	Yield (Ton/Fed.)	Area (Fed.)	
Gharbia	39419	37.118	1062	-	-	-	39419	37.118	1062	الغربية
Kafr-El Sheikh	2486	40.097	62	-	-	-	2486	40.097	62	كفر الشيخ
Dakahlia	10834	38.971	278	-	-	-	10834	38.971	278	الدقهلية
Sharkia	1087	35.065	31	-	-	-	1087	35.065	31	الشرقية
Qalyoubia	3196	34.000	94	-	-	-	3196	34.000	94	القليوبية
Lower Egypt	57022	37.343	1527	-	-	-	57022	37.343	1527	جملة الوجه البحرى
Giza	72609	40.182	1807	-	-	-	72609	40.182	1807	الجيزة
Beni Suef	17499	31.759	551	270	18.000	15	17229	32.144	536	بنى سويف
Menia	1524610	41.254	36957	65680	38.613	1701	1458930	41.381	35256	المنيا
Middle Egypt	1614718	41.071	39315	65950	38.432	1716	1548768	41.192	37599	جملة مصر الوسطى
Assuit	27565	32.621	845	208	26.000	8	27357	32.685	837	أسيوط
Suhag	826634	45.934	17996	213520	45.161	4728	613114	46.210	13268	سوهاج
Qena	5747543	47.753	120360	360502	45.029	8006	5387041	47.947	112354	قنا
Luxor	3192723	47.669	66977	525502	46.093	11401	2667221	47.992	55576	الأقصر
Aswan	4493100	47.117	95360	1304298	44.965	29007	3188802	48.058	66353	أسوان
Upper Egypt	14287565	47.382	301538	2404030	45.231	53150	11883535	47.843	248388	جملة مصر العليا
Inside the valley	15959305	46.613	342380	2469980	45.018	54866	13489325	46.917	287514	إجمالي داخل الوادى
Total	15959305	46.613	342380	2469980	45.018	54866	13489325	46.917	287514	الإجمالي

* Land outside the zemam.

* أراضي خارج الزمام .

Source : Economic Affairs Sector .

المصدر : قطاع الشؤون الاقتصادية.

Table (44) Cont.

تابع جدول (٤٤)

Area , Yield and Production of

مساحة وإنتاجية وإنتاج

Sugar Cane Crop, 2021 (Juice 2022)

محصول قصب السكر عام ٢٠٢١ (عصير ٢٠٢٢)

Governorates	البكر First - Year Harvesting									المحافظات
	الإجمالي Total			أراضي جديدة * New Land			أراضي قديمة Old Land			
	الإنتاج	الإنتاجية	المساحة	الإنتاج	الإنتاجية	المساحة	الإنتاج	الإنتاجية	المساحة	
	(طن)	(طن/فدان)	(فدان)	(طن)	(طن/فدان)	(فدان)	(طن)	(طن/فدان)	(فدان)	
	Prod. (Ton)	Yield (Ton/Fed.)	Area (Fed.)	Prod. (Ton)	Yield (Ton/Fed.)	Area (Fed.)	Prod. (Ton)	Yield (Ton/Fed.)	Area (Fed.)	
Gharbia	17980	39.867	451	-	-	-	17980	39.867	451	الغربية
Dakahlia	37	37.000	1	-	-	-	37	37.000	1	الدقهلية
Sharkia	121	40.333	3	-	-	-	121	40.333	3	الشرقية
Qalyoubia	3196	34.000	94	-	-	-	3196	34.000	94	القليوبية
Lower Egypt	21334	38.860	549	-	-	-	21334	38.860	549	جملة الوجه البحرى
Giza	14187	37.832	375	-	-	-	14187	37.832	375	الجيزة
Beni Suef	17499	31.759	551	270	18.000	15	17229	32.144	536	بنى سويف
Menia	189465	39.938	4744	24464	38.770	631	165001	40.117	4113	المنيا
Middle Egypt	221151	39.004	5670	24734	38.288	646	196417	39.096	5024	جملة مصر الوسطى
Assuit	3207	32.070	100	-	-	-	3207	32.070	100	أسيوط
Suhag	141221	43.573	3241	21274	41.470	513	119947	43.969	2728	سوهاج
Qena	1102985	46.888	23524	89833	43.335	2073	1013152	47.231	21451	قنا
Luxor	594157	46.202	12860	79236	45.200	1753	514921	46.360	11107	الأقصر
Aswan	935837	48.150	19436	301755	46.560	6481	634082	48.945	12955	أسوان
Upper Egypt	2777407	46.947	59161	492098	45.480	10820	2285309	47.275	48341	جملة مصر العليا
Inside the valley	3019892	46.190	65380	516832	45.075	11466	2503060	46.427	53914	إجمالي داخل الوادى
Total	3019892	46.190	65380	516832	45.075	11466	2503060	46.427	53914	الإجمالي

* Land outside the zemam .

* أراضي خارج الزمام .

Source : Economic Affairs Sector .

المصدر : قطاع الشؤون الاقتصادية.

Table (44) Cont.

تابع جدول (٤٤)

Area , Yield and Production of

مساحة وإنتاجية وإنتاج

Sugar Cane Crop, 2021 (Juice 2022)

محصول قصب السكر عام ٢٠٢١ (عصير ٢٠٢٢)

Governorates	Second - Year Harvesting الخلفة									المحافظات
	Total الإجمالي			New Land * أراضي جديدة			Old Land أراضي قديمة			
	الإنتاج (طن)	الإنتاجية (طن/فدان)	المساحة (فدان)	الإنتاج (طن)	الإنتاجية (طن/فدان)	المساحة (فدان)	الإنتاج (طن)	الإنتاجية (طن/فدان)	المساحة (فدان)	
	Prod. (Ton)	Yield (Ton/Fed.)	Area (Fed.)	Prod. (Ton)	Yield (Ton/Fed.)	Area (Fed.)	Prod. (Ton)	Yield (Ton/Fed.)	Area (Fed.)	
Gharbia	21439	35.088	611	-	-	-	21439	35.088	611	الغربية
Kafr-El Sheikh	2486	40.097	62	-	-	-	2486	40.097	62	كفر الشيخ
Dakahlia	10797	38.978	277	-	-	-	10797	38.978	277	الدقهلية
Sharkia	966	34.500	28	-	-	-	966	34.500	28	الشرقية
Lower Egypt	35688	36.491	978	-	-	-	35688	36.491	978	جملة الوجه البحرى
Giza	58422	40.797	1432	-	-	-	58422	40.797	1432	الجيزة
Menia	1335145	41.447	32213	41216	38.520	1070	1293929	41.548	31143	المنيا
Middle Egypt	1393567	41.420	33645	41216	38.520	1070	1352351	41.515	32575	جملة مصر الوسطى
Assuit	24358	32.695	745	208	26.000	8	24150	32.768	737	أسيوط
Suhag	685413	46.453	14755	192246	45.610	4215	493167	46.790	10540	سوهاج
Qena	4644558	47.963	96836	270669	45.621	5933	4373889	48.116	90903	قنا
Luxor	2598566	48.018	54117	446266	46.255	9648	2152300	48.400	44469	الأقصر
Aswan	3557263	46.853	75924	1002543	44.506	22526	2554720	47.843	53398	أسوان
Upper Egypt	11510158	47.489	242377	1911932	45.167	42330	9598226	47.980	200047	جملة مصر العليا
Inside the valley	12939413	46.713	277000	1953148	45.003	43400	10986265	47.030	233600	إجمالي داخل الوادى
Total	12939413	46.713	277000	1953148	45.003	43400	10986265	47.030	233600	الإجمالي

* Land outside the zeamam .

* أراضي خارج الزمام .

Source : Economic Affairs Sector .

المصدر : قطاع الشؤون الاقتصادية.



الأعلاف

Fodders

Table (45)

Area, Yield and Production of
Alfalfa Crop, 2021

جدول (٤٥)

مساحة وإنتاجية وإنتاج

محصول البرسيم الحجازى عام ٢٠٢١

Governorates	الإجمالي Total			أراضي جديدة * New Land			أراضي قديمة Old Land			المحافظات
	الإنتاج (طن)	الإنتاجية (طن/فدان)	المساحة (فدان)	الإنتاج (طن)	الإنتاجية (طن/فدان)	المساحة (فدان)	الإنتاج (طن)	الإنتاجية (طن/فدان)	المساحة (فدان)	
	Prod. (Ton)	Yield (Ton/Fed.)	Area (Fed.)	Prod. (Ton)	Yield (Ton/Fed.)	Area (Fed.)	Prod. (Ton)	Yield (Ton/Fed.)	Area (Fed.)	
Alexandria	3850	25.000	154	3850	25.000	154	-	-	-	الأسكندرية
Ismailia	9456	16.000	591	7168	16.000	448	2288	16.000	143	الإسماعيلية
Suez	38059	52.351	727	28021	69.704	402	10038	30.886	325	السويس
Lower Egypt	51365	34.895	1472	39039	38.883	1004	12326	26.338	468	جملة الوجه البحرى
Giza	44590	14.000	3185	28910	14.000	2065	15680	14.000	1120	الجيزة
Beni Suef	10000	10.000	1000	10000	10.000	1000	-	-	-	بنى سويف
Menia	35200	37.053	950	32400	40.000	810	2800	20.000	140	المنيا
Middle Egypt	89790	17.486	5135	71310	18.403	3875	18480	14.667	1260	جملة مصر الوسطى
Assuit	21870	37.837	578	21120	40.000	528	750	15.000	50	أسيوط
Qena	111702	45.817	2438	91106	43.654	2087	20596	58.678	351	قنا
Luxor	125014	28.972	4315	46666	22.709	2055	78348	34.667	2260	الأقصر
Aswan	346392	11.817	29312	342009	11.865	28825	4383	9.000	487	أسوان
Upper Egypt	604978	16.510	36643	500901	14.955	33495	104077	33.061	3148	جملة مصر العليا
Inside the valley	746133	17.252	43250	611250	15.929	38374	134883	27.663	4876	إجمالي داخل الوادى
New Valley	2796236	54.924	50911	2796236	54.924	50911	-	-	-	الوادى الجديد
Matruh	106800	24.000	4450	106800	24.000	4450	-	-	-	مطروح
North Sinai	1620	30.000	54	1620	30.000	54	-	-	-	شمال سيناء
South Sinai	5568	24.000	232	5568	24.000	232	-	-	-	جنوب سيناء
Noubaria	223545	39.218	5700	223545	39.218	5700	-	-	-	النوبارية
Outside the valley	3133769	51.083	61347	3133769	51.083	61347	-	-	-	إجمالي خارج الوادى
Total	3879902	37.094	104597	3745019	37.555	99721	134883	27.663	4876	الإجمالي

* Land outside the zemam & Governorates outside the valley .

* أراضي خارج الزمام ومحافظات خارج الوادى.

Source: Economic Affairs Sector .

المصدر : قطاع الشؤون الاقتصادية.

Table (46)

جدول (٤٦)

**Total Area for
Summer Green Fodder Crops, 2021**

إجمالي مساحة محاصيل

العلف الأخضر الصيفي عام ٢٠٢١

(Area \ fed.)

(المساحة / فدان)

Governorates	الإجمالي Total	أراضي جديدة * New Land	أراضي قديمة Old Land	المحافظات
Alexandria	3650	1504	2146	الاسكندرية
Behara	20922	-	20922	البحيرة
Gharbia	7671	-	7671	الغربية
Kafr-El Sheikh	20909	624	20285	كفر الشيخ
Dakahlia	12462	-	12462	الدقهلية
Damietta	11426	-	11426	دمياط
Sharkia	40491	10900	29591	الشرقية
Ismailia	15994	12361	3633	الاسماعيلية
Port Said	13214	13214	-	بور سعيد
Suez	2778	333	2445	السويس
Menoufia	1043	-	1043	المنوفية
Qalyoubia	19762	-	19762	القليوبية
Cairo	264	108	156	القاهرة
Lower Egypt	170586	39044	131542	جملة الوجه البحرى
Giza	15180	-	15180	الجيزة
Beni Suef	10999	8559	2440	بنى سويف
Fayoum	59050	9251	49799	الفيوم
Menia	23010	21360	1650	المنيا
Middle Egypt	108239	39170	69069	جملة مصر الوسطى
Assuit	20123	9300	10823	أسيوط
Suhag	36183	10921	25262	سوهاج
Qena	3918	1266	2652	قنا
Luxor	29944	16144	13800	الأقصر
Aswan	35134	34540	594	أسوان
Upper Egypt	125302	72171	53131	جملة مصر العليا
Inside the valley	404127	150385	253742	إجمالي داخل الوادى
New Valley	107361	107361	-	الوادى الجديد
Noubaria	35279	35279	-	النوبارية
Outside the valley	142640	142640	-	إجمالي خارج الوادى
Total	546767	293025	253742	الإجمالي

* Land outside the zemam & Governorates outside the valley.

* أراضي خارج الزمام ومحافظات خارج الوادى.

Source : Economic Affairs Sector .

المصدر : قطاع الشؤون الاقتصادية.

Table (47)
Area, Yield and Production of
Summer Green Fodder Crops, 2021

جدول (٤٧)
مساحة وإنتاجية وإنتاج
محاصيل العلف الأخضر الصيفي عام ٢٠٢١

Governorates	الدراسة Drawa									المحافظات
	الإجمالي Total			أراضي جديدة * New Land			أراضي قديمة Old Land			
	الإنتاج	الإنتاجية	المساحة	الإنتاج	الإنتاجية	المساحة	الإنتاج	الإنتاجية	المساحة	
	(طن)	(طن/فدان)	(فدان)	(طن)	(طن/فدان)	(فدان)	(طن)	(طن/فدان)	(فدان)	
Prod.	Yield	Area	Prod.	Yield	Area	Prod.	Yield	Area		
(Ton)	(Ton/Fed.)	(Fed.)	(Ton)	(Ton/Fed.)	(Fed.)	(Ton)	(Ton/Fed.)	(Fed.)		
Alexandria	4117	11.899	346	-	-	-	4117	11.899	346	الأسكندرية
Behara	215994	16.560	13043	-	-	-	215994	16.560	13043	البحيرة
Gharbia	55410	9.798	5655	-	-	-	55410	9.798	5655	الغربية
Kafr-El Sheikh	279308	13.358	20909	8337	13.361	624	270971	13.358	20285	كفر الشيخ
Dakahlia	217295	17.562	12373	-	-	-	217295	17.562	12373	الدقهلية
Damietta	102307	15.295	6689	-	-	-	102307	15.295	6689	دمياط
Sharkia	342683	15.800	21689	162514	15.571	10437	180169	16.012	11252	الشرقية
Ismailia	174686	15.914	10977	148705	16.348	9096	25981	13.812	1881	الإسماعيلية
Port Said	18130	14.000	1295	18130	14.000	1295	-	-	-	بور سعيد
Suez	30831	14.688	2099	2616	12.000	218	28215	15.000	1881	السويس
Menoufia	10430	10.000	1043	-	-	-	10430	10.000	1043	المنوفية
Qalyoubia	305636	15.466	19762	-	-	-	305636	15.466	19762	القليوبية
Cairo	1560	10.000	156	-	-	-	1560	10.000	156	القاهرة
Lower Egypt	1758387	15.154	116036	340302	15.704	21670	1418085	15.027	94366	جملة الوجه البحري
Giza	145917	18.461	7904	-	-	-	145917	18.461	7904	الجيزة
Beni Suef	86218	9.307	9264	77133	9.012	8559	9085	12.887	705	بني سويف
Fayoum	46255	5.000	9251	46255	5.000	9251	-	-	-	الفيوم
Menia	80760	15.000	5384	80760	15.000	5384	-	-	-	المنيا
Middle Egypt	359150	11.293	31803	204148	8.802	23194	155002	18.005	8609	جملة مصر الوسطي
Assuit	280741	19.415	14460	49749	13.154	3782	230992	21.633	10678	أسيوط
Suhag	216773	8.169	26535	7965	6.257	1273	208808	8.266	25262	سوهاج
Qena	133211	35.877	3713	48896	38.622	1266	84315	34.456	2447	قنا
Luxor	325674	10.876	29944	158060	9.791	16144	167614	12.146	13800	الأقصر
Upper Egypt	956399	12.811	74652	264670	11.781	22465	691729	13.255	52187	جملة مصر العليا
Inside the valley	3073936	13.816	222491	809120	12.017	67329	2264816	14.596	155162	إجمالي داخل الوادي
New valley	87619	6.965	12580	87619	6.965	12580	-	-	-	الوادي الجديد
Noubaria	199375	10.767	18518	199375	10.767	18518	-	-	-	النوبارية
Outside the valley	286994	9.229	31098	286994	9.229	31098	-	-	-	إجمالي خارج الوادي
Total	3360930	13.253	253589	1096114	11.136	98427	2264816	14.596	155162	الإجمالي

* Land outside the zemam & Governorates outside the valley .

* أراضي خارج الزمام ومحافظات خارج الوادي.

Source : Economic Affairs Sector .

المصدر : قطاع الشؤون الاقتصادية.

Table (47) cont.

Area, Yield and Production of
Summer Green Fodder Crops, 2021

تابع جدول (٤٧)

مساحة وإنتاجية وإنتاج

محاصيل العلف الأخضر الصيفي عام ٢٠٢١

Governorates	Corn (Sweet) الذرة السكرية									المحافظات
	Total الإجمالي			New Land أراضي جديدة *			Old Land أراضي قديمة			
	الإنتاج (طن)	الإنتاجية (طن/فدان)	المساحة (فدان)	الإنتاج (طن)	الإنتاجية (طن/فدان)	المساحة (فدان)	الإنتاج (طن)	الإنتاجية (طن/فدان)	المساحة (فدان)	
	Prod. (Ton)	Yield (Ton/Fed.)	Area (Fed.)	Prod. (Ton)	Yield (Ton/Fed.)	Area (Fed.)	Prod. (Ton)	Yield (Ton/Fed.)	Area (Fed.)	
Alexandria	456	12.000	38	-	-	-	456	12.000	38	الاسكندرية
Behara	83896	17.904	4686	-	-	-	83896	17.904	4686	البحيرة
Gharbia	21312	10.571	2016	-	-	-	21312	10.571	2016	الغربية
Sharkia	10750	7.328	1467	1852	4.000	463	8898	8.863	1004	الشرقية
Port Said	84500	10.000	8450	84500	10.000	8450	-	-	-	بور سعيد
Suez	480	6.857	70	480	6.857	70	-	-	-	السويس
Cairo	468	9.000	52	468	9.000	52	-	-	-	القاهرة
Lower Egypt	201862	12.031	16779	87300	9.662	9035	114562	14.794	7744	جملة الوجه البحري
Giza	57965	9.501	6101	-	-	-	57965	9.501	6101	الجيزة
Menia	128199	8.024	15976	128199	8.024	15976	-	-	-	المنيا
Middle Egypt	186164	8.432	22077	128199	8.024	15976	57965	9.501	6101	جملة مصر الوسطي
Assuit	46690	8.461	5518	46690	8.461	5518	-	-	-	اسيوط
Suhag	84914	8.801	9648	84914	8.801	9648	-	-	-	سوهاج
Upper Egypt	131604	8.678	15166	131604	8.678	15166	-	-	-	جملة مصر العليا
Inside the valley	519630	9.619	54022	347103	8.639	40177	172527	12.461	13845	إجمالي داخل الوادي
New valley	30718	11.150	2755	30718	11.150	2755	-	-	-	الوادي الجديد
Outside the valley	30718	11.150	2755	30718	11.150	2755	-	-	-	إجمالي خارج الوادي
Total	550348	9.693	56777	377821	8.800	42932	172527	12.461	13845	الإجمالي

Governorates	Denaiba دنيا									المحافظات
	Total الإجمالي			New Land أراضي جديدة *			Old Land أراضي قديمة			
	الإنتاج (طن)	الإنتاجية (طن/فدان)	المساحة (فدان)	الإنتاج (طن)	الإنتاجية (طن/فدان)	المساحة (فدان)	الإنتاج (طن)	الإنتاجية (طن/فدان)	المساحة (فدان)	
	Prod. (Ton)	Yield (Ton/Fed.)	Area (Fed.)	Prod. (Ton)	Yield (Ton/Fed.)	Area (Fed.)	Prod. (Ton)	Yield (Ton/Fed.)	Area (Fed.)	
Alexandria	494	6.333	78	-	-	-	494	6.333	78	الاسكندرية
Behara	30854	16.633	1855	-	-	-	30854	16.633	1855	البحيرة
Cairo	1344	24.000	56	1344	24.000	56	-	-	-	القاهرة
Lower Egypt	32692	16.436	1989	1344	24.000	56	31348	16.217	1933	جملة الوجه البحري
Giza	11473	9.764	1175	-	-	-	11473	9.764	1175	الجيزة
Middle Egypt	11473	9.764	1175	-	-	-	11473	9.764	1175	جملة مصر الوسطي
Inside the valley	44165	13.959	3164	1344	24.000	56	42821	13.778	3108	إجمالي داخل الوادي
Total	44165	13.959	3164	1344	24.000	56	42821	13.778	3108	الإجمالي

* Land outside the zemam & Governorates outside the valley .

* أراضي خارج الزمام ومحافظات خارج الوادي.

Source : Economic Affairs Sector .

المصدر : قطاع الشؤون الاقتصادية.

Table (47) cont.

Area, Yield and Production of
Summer Green Fodder Crops, 2021

تابع جدول (٤٧)

مساحة وإنتاجية وإنتاج

محاصيل العلف الأخضر الصيفي عام ٢٠٢١

Governorates	Cowpea Fodder لوبيا العلف									المحافظات
	الإجمالي Total			أراضي جديدة * New Land			أراضي قديمة Old Land			
	الإنتاج (طن)	الإنتاجية (طن/فدان)	المساحة (فدان)	الإنتاج (طن)	الإنتاجية (طن/فدان)	المساحة (فدان)	الإنتاج (طن)	الإنتاجية (طن/فدان)	المساحة (فدان)	
	Prod. (Ton)	Yield (Ton/Fed.)	Area (Fed.)	Prod. (Ton)	Yield (Ton/Fed.)	Area (Fed.)	Prod. (Ton)	Yield (Ton/Fed.)	Area (Fed.)	
New valley	21281	10.100	2107	21281	10.100	2107	-	-	-	الوادي الجديد
Outside the valley	21281	10.100	2107	21281	10.100	2107	-	-	-	إجمالي خارج الوادي
Total	21281	10.100	2107	21281	10.100	2107	-	-	-	الإجمالي

Governorates	Maize Fodder ذرة شامي علف									المحافظات
	الإجمالي Total			أراضي جديدة * New Land			أراضي قديمة Old Land			
	الإنتاج (طن)	الإنتاجية (طن/فدان)	المساحة (فدان)	الإنتاج (طن)	الإنتاجية (طن/فدان)	المساحة (فدان)	الإنتاج (طن)	الإنتاجية (طن/فدان)	المساحة (فدان)	
	Prod. (Ton)	Yield (Ton/Fed.)	Area (Fed.)	Prod. (Ton)	Yield (Ton/Fed.)	Area (Fed.)	Prod. (Ton)	Yield (Ton/Fed.)	Area (Fed.)	
New valley	782107	12.569	62226	782107	12.569	62226	-	-	-	الوادي الجديد
Outside the valley	782107	12.569	62226	782107	12.569	62226	-	-	-	إجمالي خارج الوادي
Total	782107	12.569	62226	782107	12.569	62226	-	-	-	الإجمالي

Governorates	Drawa (Strew) دراوة تبناني									المحافظات
	الإجمالي Total			أراضي جديدة * New Land			أراضي قديمة Old Land			
	الإنتاج (طن)	الإنتاجية (طن/فدان)	المساحة (فدان)	الإنتاج (طن)	الإنتاجية (طن/فدان)	المساحة (فدان)	الإنتاج (طن)	الإنتاجية (طن/فدان)	المساحة (فدان)	
	Prod. (Ton)	Yield (Ton/Fed.)	Area (Fed.)	Prod. (Ton)	Yield (Ton/Fed.)	Area (Fed.)	Prod. (Ton)	Yield (Ton/Fed.)	Area (Fed.)	
Qena	9225	45.000	205	-	-	-	9225	45.000	205	قنا
Upper Egypt	9225	45.000	205	-	-	-	9225	45.000	205	جملة مصر العليا
Inside the valley	9225	45.000	205	-	-	-	9225	45.000	205	إجمالي داخل الوادي
Total	9225	45.000	205	-	-	-	9225	45.000	205	الإجمالي

Governorates	Amshoti أمشوتي									المحافظات
	الإجمالي Total			أراضي جديدة * New Land			أراضي قديمة Old Land			
	الإنتاج (طن)	الإنتاجية (طن/فدان)	المساحة (فدان)	الإنتاج (طن)	الإنتاجية (طن/فدان)	المساحة (فدان)	الإنتاج (طن)	الإنتاجية (طن/فدان)	المساحة (فدان)	
	Prod. (Ton)	Yield (Ton/Fed.)	Area (Fed.)	Prod. (Ton)	Yield (Ton/Fed.)	Area (Fed.)	Prod. (Ton)	Yield (Ton/Fed.)	Area (Fed.)	
Dakahlia	1513	17.000	89	-	-	-	1513	17.000	89	الدقهلية
Damietta	78160	18.884	4139	-	-	-	78160	18.884	4139	دمياط
Lower Egypt	79673	18.844	4228	-	-	-	79673	18.844	4228	جملة الوجه البحري
Inside the valley	79673	18.844	4228	-	-	-	79673	18.844	4228	إجمالي داخل الوادي
Total	79673	18.844	4228	-	-	-	79673	18.844	4228	الإجمالي

* Land outside the zemam & Governorates outside the valley .

* أراضي خارج الزمام ومحافظات خارج الوادي .

Source : Economic Affairs Sector .

المصدر : قطاع الشؤون الاقتصادية .

Table (47) cont.

Area, Yield and Production of
Summer Green Fodder Crops, 2021

تابع جدول (٤٧)
مساحة وإنتاجية وإنتاج
محاصيل العلف الأخضر الصيفي عام ٢٠٢١

Governorates	Elephant Fodder علف الفيل									المحافظات
	الإجمالي Total			أراضي جديدة * New Land			أراضي قديمة Old Land			
	الإنتاج (طن)	الإنتاجية (طن/فدان)	المساحة (فدان)	الإنتاج (طن)	الإنتاجية (طن/فدان)	المساحة (فدان)	الإنتاج (طن)	الإنتاجية (طن/فدان)	المساحة (فدان)	
	Prod. (Ton)	Yield (Ton/Fed.)	Area (Fed.)	Prod. (Ton)	Yield (Ton/Fed.)	Area (Fed.)	Prod. (Ton)	Yield (Ton/Fed.)	Area (Fed.)	
Damietta	12815	21.430	598	-	-	-	12815	21.430	598	دمياط
Sharkia	60108	11.380	5282	-	-	-	60108	11.380	5282	الشرقية
Lower Egypt	72923	12.402	5880	-	-	-	72923	12.402	5880	جملة الوجه البحري
Inside the valley	72923	12.402	5880	-	-	-	72923	12.402	5880	إجمالي داخل الوادي
New valley	86609	11.025	7856	86609	11.025	7856	-	-	-	الوادي الجديد
Outside the valley	86609	11.025	7856	86609	11.025	7856	-	-	-	إجمالي خارج الوادي
Total	159532	11.614	13736	86609	11.025	7856	72923	12.402	5880	الإجمالي

Governorates	Millet دخن									المحافظات
	الإجمالي Total			أراضي جديدة * New Land			أراضي قديمة Old Land			
	الإنتاج (طن)	الإنتاجية (طن/فدان)	المساحة (فدان)	الإنتاج (طن)	الإنتاجية (طن/فدان)	المساحة (فدان)	الإنتاج (طن)	الإنتاجية (طن/فدان)	المساحة (فدان)	
	Prod. (Ton)	Yield (Ton/Fed.)	Area (Fed.)	Prod. (Ton)	Yield (Ton/Fed.)	Area (Fed.)	Prod. (Ton)	Yield (Ton/Fed.)	Area (Fed.)	
Sharkia	6156	9.803	628	-	-	-	6156	9.803	628	الشرقية
Ismailia	115600	47.435	2437	102500	47.126	2175	13100	50.000	262	الإسماعيلية
Lower Egypt	121756	39.725	3065	102500	47.126	2175	19256	21.636	890	جملة الوجه البحري
Assuit	580	4.000	145	-	-	-	580	4.000	145	أسيوط
Upper Egypt	580	4.000	145	-	-	-	580	4.000	145	جملة مصر العليا
Inside the valley	122336	38.111	3210	102500	47.126	2175	19836	19.165	1035	جملة داخل الوادي
New valley	41171	5.116	8047	41171	5.116	8047	-	-	-	الوادي الجديد
Noubaria	136370	8.136	16761	136370	8.136	16761	-	-	-	النوبارية
Outside the valley	177541	7.157	24808	177541	7.157	24808	-	-	-	إجمالي خارج الوادي
Total	299877	10.703	28018	280041	10.378	26983	19836	19.165	1035	الإجمالي

* Land outside the zemam & Governorates outside the valley .

* أراضي خارج الزمام ومحافظات خارج الوادي.

Source : Economic Affairs Sector .

المصدر : قطاع الشؤون الاقتصادية.

Table (47) cont.

Area, Yield and Production of
Summer Green Fodder Crops, 2021

تابع جدول (٤٧)

مساحة وإنتاجية وإنتاج

محاصيل العلف الأخضر الصيفي عام ٢٠٢١

Governorates	Sudan Grass حشيشة السودان									المحافظات
	Total الإجمالي			New Land أراضي جديدة *			Old Land أراضي قديمة			
	الإنتاج (طن)	الإنتاجية (طن/فدان)	المساحة (فدان)	الإنتاج (طن)	الإنتاجية (طن/فدان)	المساحة (فدان)	الإنتاج (طن)	الإنتاجية (طن/فدان)	المساحة (فدان)	
	Prod. (Ton)	Yield (Ton/Fed.)	Area (Fed.)	Prod. (Ton)	Yield (Ton/Fed.)	Area (Fed.)	Prod. (Ton)	Yield (Ton/Fed.)	Area (Fed.)	
Sharkia	149505	30.902	4838	-	-	-	149505	30.902	4838	الشرقية
Ismailia	90000	34.884	2580	45300	41.560	1090	44700	30.000	1490	الإسماعيلية
Lower Egypt	239505	32.287	7418	45300	41.560	1090	194205	30.690	6328	جملة الوجه البحري
Inside the valley	239505	32.287	7418	45300	41.560	1090	194205	30.690	6328	إجمالي داخل الوادي
Total	239505	32.287	7418	45300	41.560	1090	194205	30.690	6328	الإجمالي

Governorates	Sorghum السورجم									المحافظات
	Total الإجمالي			New Land أراضي جديدة *			Old Land أراضي قديمة			
	الإنتاج (طن)	الإنتاجية (طن/فدان)	المساحة (فدان)	الإنتاج (طن)	الإنتاجية (طن/فدان)	المساحة (فدان)	الإنتاج (طن)	الإنتاجية (طن/فدان)	المساحة (فدان)	
	Prod. (Ton)	Yield (Ton/Fed.)	Area (Fed.)	Prod. (Ton)	Yield (Ton/Fed.)	Area (Fed.)	Prod. (Ton)	Yield (Ton/Fed.)	Area (Fed.)	
Behara	26556	19.848	1338	-	-	-	26556	19.848	1338	البحيرة
Sharkia	262551	39.859	6587	-	-	-	262551	39.859	6587	الشرقية
Suez	7917	13.000	609	585	13.000	45	7332	13.000	564	السويس
Lower Egypt	297024	34.805	8534	585	13.000	45	296439	34.920	8489	جملة الوجه البحري
Inside the valley	297024	34.805	8534	585	13.000	45	296439	34.920	8489	إجمالي داخل الوادي
New valley	180657	15.323	11790	180657	15.323	11790	-	-	-	الوادي الجديد
Outside the valley	180657	15.323	11790	180657	15.323	11790	-	-	-	إجمالي خارج الوادي
Total	477681	23.503	20324	181242	15.314	11835	296439	34.920	8489	الإجمالي

* Land outside the zemam & Governorates outside the valley .

* أراضي خارج الزمام ومحافظات خارج الوادي .

Source : Economic Affairs Sector .

المصدر : قطاع الشؤون الاقتصادية .

Table (47) cont.

تابع جدول (٤٧)

Area, Yield and Production of

مساحة وإنتاجية وإنتاج

Summer Green Fodder Crops, 2021

محاصيل العلف الأخضر الصيفي عام ٢٠٢١

Governorates	Green Fodder علف أخضر									المحافظات
	Total الإجمالي			New Land أراضي جديدة *			Old Land أراضي قديمة			
	الإنتاج (طن)	الإنتاجية (طن/فدان)	المساحة (فدان)	الإنتاج (طن)	الإنتاجية (طن/فدان)	المساحة (فدان)	الإنتاج (طن)	الإنتاجية (طن/فدان)	المساحة (فدان)	
	Prod. (Ton)	Yield (Ton/Fed.)	Area (Fed.)	Prod. (Ton)	Yield (Ton/Fed.)	Area (Fed.)	Prod. (Ton)	Yield (Ton/Fed.)	Area (Fed.)	
Alexandria	63760	20.000	3188	30080	20.000	1504	33680	20.000	1684	الأسكندرية
Port Said	69380	20.000	3469	69380	20.000	3469	-	-	-	بور سعيد
Lower Egypt	133140	20.000	6657	99460	20.000	4973	33680	20.000	1684	جملة الوجه البحري
Beni Suef	13016	8.354	1558	-	-	-	13016	8.354	1558	بنى سويف
Fayoum	240401	4.827	49799	-	-	-	240401	4.827	49799	الفيوم
Middle Egypt	253417	4.934	51357	-	-	-	253417	4.934	51357	جملة مصر الوسطى
Aswan	404831	11.522	35134	398891	11.549	34540	5940	10.000	594	أسوان
Upper Egypt	404831	11.522	35134	398891	11.549	34540	5940	10.000	594	جملة مصر العليا
Inside the valley	791388	8.496	93148	498351	12.612	39513	293037	5.464	53635	إجمالي داخل الوادي
Total	791388	8.496	93148	498351	12.612	39513	293037	5.464	53635	الإجمالي

Governorates	Rods Fodder بانكم									المحافظات
	Total الإجمالي			New Land أراضي جديدة *			Old Land أراضي قديمة			
	الإنتاج (طن)	الإنتاجية (طن/فدان)	المساحة (فدان)	الإنتاج (طن)	الإنتاجية (طن/فدان)	المساحة (فدان)	الإنتاج (طن)	الإنتاجية (طن/فدان)	المساحة (فدان)	
	Prod. (Ton)	Yield (Ton/Fed.)	Area (Fed.)	Prod. (Ton)	Yield (Ton/Fed.)	Area (Fed.)	Prod. (Ton)	Yield (Ton/Fed.)	Area (Fed.)	
Beni Suef	221	1.249	177	-	-	-	221	1.249	177	بنى سويف
Menia	1757	1.065	1650	-	-	-	1757	1.065	1650	المنيا
Middle Egypt	1978	1.083	1827	-	-	-	1978	1.083	1827	جملة مصر الوسطى
Inside the valley	1978	1.083	1827	-	-	-	1978	1.083	1827	إجمالي داخل الوادي
Total	1978	1.083	1827	-	-	-	1978	1.083	1827	الإجمالي

* Land outside the zemam .

* أراضي خارج الزمام .

Source : Economic Affairs Sector .

المصدر : قطاع الشؤون الاقتصادية.

Table (48)

جدول (٤٨)

Total Area for Summer Selag Crops, 2021

إجمالي مساحة السيلاج الصيفي عام ٢٠٢١

(Area \ fed.)

(المساحة / فدان)

Governorates	الإجمالي Total	أراضي جديدة* New Land	أراضي قديمة Old Land	المحافظات
Alexandria	1400	-	1400	الأسكندرية
Behera	165972	-	165972	البحيرة
Gharbia	122240	-	122240	الغربية
Kafr-El Sheikh	965	-	965	كفر الشيخ
Dakahlia	45300	-	45300	الدقهلية
Damietta	12704	-	12704	دمياط
Sharkia	31690	-	31690	الشرقية
Ismailia	560	-	560	الإسماعيلية
Menoufia	76140	-	76140	المنوفية
Qalyoubia	17610	-	17610	القليوبية
Lower Egypt	474581	-	474581	جملة الوجه البحرى
Beni Suef	32697	-	32697	بني سويف
Fayoum	40091	-	40091	الفيوم
Menia	560	-	560	المنيا
Middle Egypt	73348	-	73348	جملة مصر الوسطى
Aswan	7868	-	7868	أسوان
Upper Egypt	7868	-	7868	جملة مصر العليا
Inside the valley	555797	-	555797	إجمالي داخل الوادى
Noubaria	47899	47899	-	النوبارية
Outside the valley	47899	47899	-	إجمالي خارج الوادى
Total	603696	47899	555797	الإجمالي

Source : Economic Affairs Sector .

المصدر : قطاع الشؤون الاقتصادية.

Table (49)

Total Area for

Nili Green Fodder Crops, 2021

جدول (٤٩)

إجمالي مساحة محاصيل

العلف الأخضر النيلى عام ٢٠٢١

(Area \ fed.)

(المساحة / فدان)

Governorates	الإجمالي Total	أراضي جديدة * New Land	أراضي قديمة Old Land	المحافظات
Alexandria	373	-	373	الأسكندرية
Damietta	12585	12585	-	دمياط
Suez	4550	4396	154	السويس
Lower Egypt	17508	16981	527	جملة الوجه البحرى
Beni Suef	17232	16658	574	بنى سويف
Middle Egypt	17232	16658	574	جملة مصر الوسطى
Qena	16495	16361	134	قنا
Upper Egypt	16495	16361	134	جملة مصر العليا
Inside the valley	51235	50000	1235	إجمالي داخل الوادى
New Valley	14815	14815	-	الوادى الجديد
Outside the valley	14815	14815	-	إجمالي خارج الوادى
Total	66050	64815	1235	الإجمالي

* Land outside the zemam & Governorates outside the valley.

* أراضي خارج الزمام ومحافظات خارج الوادى.

Source : Economic Affairs Sector .

المصدر : قطاع الشؤون الاقتصادية.

Table (50)

جدول (٥٠)

Area, Yield and Production of
Nili Green Fodder Crops, 2021

مساحة وإنتاجية وإنتاج

محاصيل العلف الأخضر النيلي عام ٢٠٢١

Governorates	الدراسة Drawa									المحافظات
	الإجمالي Total			أراضي جديدة * New Land			أراضي قديمة Old Land			
	الإنتاج (طن)	الإنتاجية (طن/فدان)	المساحة (فدان)	الإنتاج (طن)	الإنتاجية (طن/فدان)	المساحة (فدان)	الإنتاج (طن)	الإنتاجية (طن/فدان)	المساحة (فدان)	
	Prod. (Ton)	Yield (Ton/Fed.)	Area (Fed.)	Prod. (Ton)	Yield (Ton/Fed.)	Area (Fed.)	Prod. (Ton)	Yield (Ton/Fed.)	Area (Fed.)	
Alexandria	4476	12.000	373	-	-	-	4476	12.000	373	الأسكندرية
Damietta	120110	9.544	12585	120110	9.544	12585	-	-	-	دمياط
Suez	62639	14.016	4469	61544	14.000	4396	1095	15.000	73	السويس
Lower Egypt	187225	10.743	17427	181654	10.697	16981	5571	12.491	446	جملة الوجه البحري
Qena	156802	9.506	16495	154600	9.449	16361	2202	16.433	134	قنا
Upper Egypt	156802	9.506	16495	154600	9.449	16361	2202	16.433	134	جملة مصر العليا
Inside the valley	344027	10.142	33922	336254	10.085	33342	7773	13.402	580	إجمالي داخل الوادي
New Valley	3584	4.000	896	3584	4.000	896	-	-	-	الوادي الجديد
Outside the valley	3584	4.000	896	3584	4.000	896	-	-	-	إجمالي خارج الوادي
Total	347611	9.984	34818	339838	9.926	34238	7773	13.402	580	الإجمالي

Governorates	الذرة السكرية (Sweet) Corn									المحافظات
	الإجمالي Total			أراضي جديدة * New Land			أراضي قديمة Old Land			
	الإنتاج (طن)	الإنتاجية (طن/فدان)	المساحة (فدان)	الإنتاج (طن)	الإنتاجية (طن/فدان)	المساحة (فدان)	الإنتاج (طن)	الإنتاجية (طن/فدان)	المساحة (فدان)	
	Prod. (Ton)	Yield (Ton/Fed.)	Area (Fed.)	Prod. (Ton)	Yield (Ton/Fed.)	Area (Fed.)	Prod. (Ton)	Yield (Ton/Fed.)	Area (Fed.)	
New Valley	15343	9.779	1569	15343	9.779	1569	-	-	-	الوادي الجديد
Outside the valley	15343	9.779	1569	15343	9.779	1569	-	-	-	إجمالي خارج الوادي
Total	15343	9.779	1569	15343	9.779	1569	-	-	-	الإجمالي

Governorates	السورج Sorghum									المحافظات
	الإجمالي Total			أراضي جديدة * New Land			أراضي قديمة Old Land			
	الإنتاج (طن)	الإنتاجية (طن/فدان)	المساحة (فدان)	الإنتاج (طن)	الإنتاجية (طن/فدان)	المساحة (فدان)	الإنتاج (طن)	الإنتاجية (طن/فدان)	المساحة (فدان)	
	Prod. (Ton)	Yield (Ton/Fed.)	Area (Fed.)	Prod. (Ton)	Yield (Ton/Fed.)	Area (Fed.)	Prod. (Ton)	Yield (Ton/Fed.)	Area (Fed.)	
Suez	1053	13.000	81	-	-	-	1053	13.000	81	السويس
Lower Egypt	1053	13.000	81	-	-	-	1053	13.000	81	جملة الوجه البحري
Inside the valley	1053	13.000	81	-	-	-	1053	13.000	81	إجمالي داخل الوادي
New Valley	25868	6.961	3716	25868	6.961	3716	-	-	-	الوادي الجديد
Outside the valley	25868	6.961	3716	25868	6.961	3716	-	-	-	إجمالي خارج الوادي
Total	26921	7.090	3797	25868	6.961	3716	1053	13.000	81	الإجمالي

* Land outside the zemam & Governorates outside the valley .

* أراضي خارج الزمام ومحافظات خارج الوادي.

Source : Economic Affairs Sector .

المصدر : قطاع الشؤون الاقتصادية .

Table (50) Cont.

Area, Yield and Production of
Nili Green Fodder Crops, 2021

تابع جدول (٥٠)

مساحة وإنتاجية وإنتاج

محاصيل العلف الأخضر النيلى عام ٢٠٢١

Governorates	Green Fodder علف أخضر									المحافظات
	الإجمالى Total			أراضى جديدة * New Land			أراضى قديمة Old Land			
	الإنتاج (طن)	الإنتاجية (طن/فدان)	المساحة (فدان)	الإنتاج (طن)	الإنتاجية (طن/فدان)	المساحة (فدان)	الإنتاج (طن)	الإنتاجية (طن/فدان)	المساحة (فدان)	
	Prod. (Ton)	Yield (Ton/Fed.)	Area (Fed.)	Prod. (Ton)	Yield (Ton/Fed.)	Area (Fed.)	Prod. (Ton)	Yield (Ton/Fed.)	Area (Fed.)	
Beni Suef	157064	9.115	17232	153046	9.188	16658	4018	7.000	574	بنى سويف
Middle Egypt	157064	9.115	17232	153046	9.188	16658	4018	7.000	574	جملة مصر الوسطى
Inside the valley	157064	9.115	17232	153046	9.188	16658	4018	7.000	574	إجمالى داخل الوادى
Total	157064	9.115	17232	153046	9.188	16658	4018	7.000	574	الإجمالى

Governorates	Maize Fodder ذرة شامى علف									المحافظات
	الإجمالى Total			أراضى جديدة * New Land			أراضى قديمة Old Land			
	الإنتاج (طن)	الإنتاجية (طن/فدان)	المساحة (فدان)	الإنتاج (طن)	الإنتاجية (طن/فدان)	المساحة (فدان)	الإنتاج (طن)	الإنتاجية (طن/فدان)	المساحة (فدان)	
	Prod. (Ton)	Yield (Ton/Fed.)	Area (Fed.)	Prod. (Ton)	Yield (Ton/Fed.)	Area (Fed.)	Prod. (Ton)	Yield (Ton/Fed.)	Area (Fed.)	
New Valley	85079	12.550	6779	85079	12.550	6779	-	-	-	الوادى الجديد
Outside the valley	85079	12.550	6779	85079	12.550	6779	-	-	-	إجمالى خارج الوادى
Total	85079	12.550	6779	85079	12.550	6779	-	-	-	الإجمالى

Governorates	Millet دخن									المحافظات
	الإجمالى Total			أراضى جديدة * New Land			أراضى قديمة Old Land			
	الإنتاج (طن)	الإنتاجية (طن/فدان)	المساحة (فدان)	الإنتاج (طن)	الإنتاجية (طن/فدان)	المساحة (فدان)	الإنتاج (طن)	الإنتاجية (طن/فدان)	المساحة (فدان)	
	Prod. (Ton)	Yield (Ton/Fed.)	Area (Fed.)	Prod. (Ton)	Yield (Ton/Fed.)	Area (Fed.)	Prod. (Ton)	Yield (Ton/Fed.)	Area (Fed.)	
New Valley	8834	7.000	1262	8834	7.000	1262	-	-	-	الوادى الجديد
Outside the valley	8834	7.000	1262	8834	7.000	1262	-	-	-	إجمالى خارج الوادى
Total	8834	7.000	1262	8834	7.000	1262	-	-	-	الإجمالى

* Land outside the zemam & Governorates outside the valley .

* أراضى خارج الزمام ومحافظات خارج الوادى.

Source : Economic Affairs Sector .

المصدر : قطاع الشئون الاقتصادية .

Table (50) Cont.

Area, Yield and Production of
Nili Green Fodder Crops, 2021

تابع جدول (٥٠)

مساحة وإنتاجية وإنتاج

محاصيل العلف الأخضر النيلى عام ٢٠٢١

Governorates	Elephant Fodder علف الفيل									المحافظات
	الإجمالى Total			أراضى جديدة * New Land			أراضى قديمة Old Land			
	الإنتاج (طن)	الإنتاجية (طن/فدان)	المساحة (فدان)	الإنتاج (طن)	الإنتاجية (طن/فدان)	المساحة (فدان)	الإنتاج (طن)	الإنتاجية (طن/فدان)	المساحة (فدان)	
	Prod. (Ton)	Yield (Ton/Fed.)	Area (Fed.)	Prod. (Ton)	Yield (Ton/Fed.)	Area (Fed.)	Prod. (Ton)	Yield (Ton/Fed.)	Area (Fed.)	
New Valley	5250	10.000	525	5250	10.000	525	-	-	-	الوادي الجديد
Outside the valley	5250	10.000	525	5250	10.000	525	-	-	-	إجمالى خارج الوادي
Total	5250	10.000	525	5250	10.000	525	-	-	-	الإجمالى

Governorates	Cowpea Fodder لوبيا العلف									المحافظات
	الإجمالى Total			أراضى جديدة * New Land			أراضى قديمة Old Land			
	الإنتاج (طن)	الإنتاجية (طن/فدان)	المساحة (فدان)	الإنتاج (طن)	الإنتاجية (طن/فدان)	المساحة (فدان)	الإنتاج (طن)	الإنتاجية (طن/فدان)	المساحة (فدان)	
	Prod. (Ton)	Yield (Ton/Fed.)	Area (Fed.)	Prod. (Ton)	Yield (Ton/Fed.)	Area (Fed.)	Prod. (Ton)	Yield (Ton/Fed.)	Area (Fed.)	
New Valley	136	2.000	68	136	2.000	68	-	-	-	الوادي الجديد
Outside the valley	136	2.000	68	136	2.000	68	-	-	-	إجمالى خارج الوادي
Total	136	2.000	68	136	2.000	68	-	-	-	الإجمالى

* Governorates outside the valley .

* محافظات خارج الوادي .

Source : Economic Affairs Sector .

المصدر : قطاع الشؤون الاقتصادية .

Table (51)

جدول (٥١)

Total Area for Nili Selag Crops, 2021

إجمالي مساحة السيلاج النيلى عام ٢٠٢١

(Area \ fed.)

(المساحة / فدان)

Governorates	الإجمالي Total	أراضي جديدة New Land	أراضي قديمة Old Land	المحافظات
Gharbia	18118	-	18118	الغربية
Lower Egypt	18118	-	18118	جملة الوجه البحرى
Inside the valley	18118	-	18118	إجمالي داخل الوادى
Total	18118	-	18118	الإجمالي

Source : Economic Affairs Sector .

المصدر : قطاع الشؤون الاقتصادية.



الألياف
Fibers

Table (52)

Area, Yield and Production of
Seed Cotton Crop, 2021

جدول (٥٢)

مساحة وإنتاجية وإنتاج

محصول القطن الزهر عام ٢٠٢١

Governorates	الإجمالي Total			أراضي جديدة* New Land			أراضي قديمة Old Land			المحافظات
	الإنتاج	الإنتاجية	المساحة	الإنتاج	الإنتاجية	المساحة	الإنتاج	الإنتاجية	المساحة	
	(ق . م)	(ق.م / فدان)	(فدان)	(ق . م)	(ق.م / فدان)	(فدان)	(ق . م)	(ق.م / فدان)	(فدان)	
	Prod.	Yield	Area	Prod.	Yield	Area	Prod.	Yield	Area	
	(Q. M.)	Q.M./Fed.)	(Fed.)	(Q. M.)	Q.M./Fed.)	(Fed.)	(Q. M.)	Q.M./Fed.)	(Fed.)	
Alexandria	6793	7.15	950	-	-	-	6793	7.15	950	الأسكندرية
Behera	203899	7.71	26446	-	-	-	203899	7.71	26446	البحيرة
Gharbia	104716	8.63	12134	-	-	-	104716	8.63	12134	الغربية
Kafr-El Sheikh	644295	7.54	85458	7338	7.48	981	636957	7.54	84477	كفر الشيخ
Dakahlia	451425	9.84	45866	94955	7.78	12205	356470	10.59	33661	الدقهلية
Damietta	56361	7.10	7940	193	6.66	29	56168	7.10	7911	دمياط
Sharkia	287198	7.83	36701	65426	7.07	9254	221772	8.08	27447	الشرقية
Ismailia	11705	7.19	1629	8376	6.98	1200	3329	7.76	429	الإسماعيلية
Port Said	16224	6.00	2704	16224	6.00	2704	-	-	-	بور سعيد
Menoufia	16509	10.03	1646	-	-	-	16509	10.03	1646	المنوفية
Qalyoubia	40	6.67	6	-	-	-	40	6.67	6	القليوبية
Lower Egypt	1799165	8.12	221480	192512	7.30	26373	1606653	8.23	195107	جملة الوجه البحرى
Beni Suef	40036	8.36	4789	-	-	-	40036	8.36	4789	بنى سويف
Fayoum	76016	8.50	8943	-	-	-	76016	8.50	8943	الفيوم
Menia	1166	6.30	185	-	-	-	1166	6.30	185	المنيا
Middle Egypt	117218	8.42	13917	-	-	-	117218	8.42	13917	جملة مصر الوسطى
Assuit	13892	8.98	1547	-	-	-	13892	8.98	1547	أسيوط
Suhag	562	7.59	74	-	-	-	562	7.59	74	سوهاج
Upper Egypt	14454	8.92	1621	-	-	-	14454	8.92	1621	جملة مصر العليا
Inside the valley	1930837	8.15	237018	192512	7.30	26373	1738325	8.25	210645	إجمالى داخل الوادى
Noubaria	5670	8.10	700	5670	8.10	700	-	-	-	النوبارية
Outside the valley	5670	8.10	700	5670	8.10	700	-	-	-	إجمالى خارج الوادى
Total	1936507	8.15	237718	198182	7.32	27073	1738325	8.25	210645	الإجمالى

* Land outside the zemam & Governorates outside the valley .

* أراضي خارج الزمام ومحافظات خارج الوادى.

Source : Economic Affairs Sector .

المصدر : قطاع الشئون الإقتصادية .

Table (52) Cont.

تابع جدول (٥٢)

Area, Yield and Production of

مساحة وإنتاجية وإنتاج

Seed Cotton Crop, 2021

محصول القطن الزهر عام ٢٠٢١

Governorates	الإجمالي Total			أراضي جديدة * New Land			أراضي قديمة Old Land			المحافظات
	الإنتاج (طن)	الإنتاجية (طن/فدان)	المساحة (فدان)	الإنتاج (طن)	الإنتاجية (طن/فدان)	المساحة (فدان)	الإنتاج (طن)	الإنتاجية (طن/فدان)	المساحة (فدان)	
	Prod. (Ton)	Yield (Ton/Fed.)	Area (Fed.)	Prod. (Ton)	Yield (Ton/Fed.)	Area (Fed.)	Prod. (Ton)	Yield (Ton/Fed.)	Area (Fed.)	
Alexandria	1070	1.126	950	-	-	-	1070	1.126	950	الأسكندرية
Behera	32114	1.214	26446	-	-	-	32114	1.214	26446	البحيرة
Gharbia	16493	1.359	12134	-	-	-	16493	1.359	12134	الغربية
Kafr-El Sheikh	101477	1.187	85458	1156	1.178	981	100321	1.188	84477	كفر الشيخ
Dakahlia	71099	1.550	45866	14955	1.225	12205	56144	1.668	33661	الدقهلية
Damietta	8876	1.118	7940	30	1.034	29	8846	1.118	7911	دمياط
Sharkia	45234	1.233	36701	10305	1.114	9254	34929	1.273	27447	الشرقية
Ismailia	1843	1.131	1629	1319	1.099	1200	524	1.221	429	الإسماعيلية
Port Said	2555	0.945	2704	2555	0.945	2704	-	-	-	بور سعيد
Menoufia	2600	1.580	1646	-	-	-	2600	1.580	1646	المنوفية
Qalyoubia	6	1.000	6	-	-	-	6	1.000	6	القليوبية
Lower Egypt	283367	1.279	221480	30320	1.150	26373	253047	1.297	195107	جملة الوجه البحرى
Beni Suef	6306	1.317	4789	-	-	-	6306	1.317	4789	بنى سويف
Fayoum	11973	1.339	8943	-	-	-	11973	1.339	8943	الفيوم
Menia	184	0.995	185	-	-	-	184	0.995	185	المنيا
Middle Egypt	18463	1.327	13917	-	-	-	18463	1.327	13917	جملة مصر الوسطى
Assuit	2188	1.414	1547	-	-	-	2188	1.414	1547	أسيوط
Suhag	89	1.203	74	-	-	-	89	1.203	74	سوهاج
Upper Egypt	2277	1.405	1621	-	-	-	2277	1.405	1621	جملة مصر العليا
Inside the valley	304107	1.283	237018	30320	1.150	26373	273787	1.300	210645	إجمالى داخل الوادى
Noubaria	893	1.276	700	893	1.276	700	-	-	-	النوبارية
Outside the valley	893	1.276	700	893	1.276	700	-	-	-	إجمالى خارج الوادى
Total	305000	1.283	237718	31213	1.153	27073	273787	1.300	210645	الإجمالى

* Land outside the zemam & Governorates outside the valley .

* أراضي خارج الزمام ومحافظات خارج الوادى.

Source : Economic Affairs Sector .

المصدر : قطاع الشؤون الاقتصادية .

Table (53)

Area, Yield and Production of
Cotton Seed Crop, 2021

جدول (٥٣)

مساحة وإنتاجية وإنتاج

محصول بذرة القطن عام ٢٠٢١

Governorates	الإجمالي Total			أراضي جديدة* New Land			أراضي قديمة Old Land			المحافظات
	الإنتاج (طن)	الإنتاجية (طن/فدان)	المساحة (فدان)	الإنتاج (طن)	الإنتاجية (طن/فدان)	المساحة (فدان)	الإنتاج (طن)	الإنتاجية (طن/فدان)	المساحة (فدان)	
	Prod. (Ton)	Yield (Ton/Fed.)	Area (Fed.)	Prod. (Ton)	Yield (Ton/Fed.)	Area (Fed.)	Prod. (Ton)	Yield (Ton/Fed.)	Area (Fed.)	
Alexandria	642	0.676	950	-	-	-	642	0.676	950	الأسكندرية
Behera	19268	0.729	26446	-	-	-	19268	0.729	26446	البحيرة
Gharbia	9896	0.816	12134	-	-	-	9896	0.816	12134	الغربية
Kafr-El Sheikh	60887	0.712	85458	694	0.707	981	60193	0.713	84477	كفر الشيخ
Dakahlia	42659	0.930	45866	8973	0.735	12205	33686	1.001	33661	الدقهلية
Damietta	5326	0.671	7940	18	0.621	29	5308	0.671	7911	دمياط
Sharkia	27140	0.739	36701	6183	0.668	9254	20957	0.764	27447	الشرقية
Ismailia	1105	0.678	1629	791	0.659	1200	314	0.732	429	الإسماعيلية
Port Said	1533	0.567	2704	1533	0.567	2704	-	-	-	بور سعيد
Menoufia	1560	0.948	1646	-	-	-	1560	0.948	1646	المنوفية
Qalyoubia	4	0.667	6	-	-	-	4	0.667	6	القليوبية
Lower Egypt	170020	0.768	221480	18192	0.690	26373	151828	0.778	195107	جملة الوجه البحرى
Beni Suef	3784	0.790	4789	-	-	-	3784	0.790	4789	بنى سويف
Fayoum	7184	0.803	8943	-	-	-	7184	0.803	8943	الفيوم
Menia	110	0.595	185	-	-	-	110	0.595	185	المنيا
Middle Egypt	11078	0.796	13917	-	-	-	11078	0.796	13917	جملة مصر الوسطى
Assuit	1313	0.849	1547	-	-	-	1313	0.849	1547	أسيوط
Suhag	53	0.716	74	-	-	-	53	0.716	74	سوهاج
Upper Egypt	1366	0.843	1621	-	-	-	1366	0.843	1621	جملة مصر العليا
Inside the valley	182464	0.770	237018	18192	0.690	26373	164272	0.780	210645	إجمالى داخل الوادى
Noubaria	536	0.766	700	536	0.766	700	-	-	-	النوبارية
Outside the valley	536	0.766	700	536	0.766	700	-	-	-	إجمالى خارج الوادى
Total	183000	0.770	237718	18728	0.692	27073	164272	0.780	210645	الإجمالى

* Land outside the zemam & Governorates outside the valley .

* أراضي خارج الزمام ومحافظات خارج الوادى.

Source : Economic Affairs Sector .

المصدر : قطاع الشئون الاقتصادية .

Table (53) Cont.

تابع جدول (٥٣)

Area, Yield and Production of

مساحة وإنتاجية وإنتاج

Cotton Seed Crop, 2021

محصول بذرة القطن عام ٢٠٢١

Governorates	الإجمالي Total			أراضي جديدة* New Land			أراضي قديمة Old Land			المحافظات
	الإنتاج (أردب)	الإنتاجية (أردب/ فدان)	المساحة (فدان)	الإنتاج (أردب)	الإنتاجية (أردب/ فدان)	المساحة (فدان)	الإنتاج (أردب)	الإنتاجية (أردب/ فدان)	المساحة (فدان)	
	Prod. (Ard.)	Yield (Ard./Fed.)	Area (Fed.)	Prod. (Ard.)	Yield (Ard./Fed.)	Area (Fed.)	Prod. (Ard.)	Yield (Ard./Fed.)	Area (Fed.)	
Alexandria	5350	5.63	950	-	-	-	5350	5.63	950	الأسكندرية
Behera	160567	6.07	26446	-	-	-	160567	6.07	26446	البحيرة
Gharbia	82467	6.80	12134	-	-	-	82467	6.80	12134	الغربية
Kafr-El Sheikh	507391	5.94	85458	5783	5.90	981	501608	5.94	84477	كفر الشيخ
Dakahlia	355492	7.75	45866	74775	6.13	12205	280717	8.34	33661	الدقهلية
Damietta	44383	5.59	7940	150	5.17	29	44233	5.59	7911	دمياط
Sharkia	226167	6.16	36701	51525	5.57	9254	174642	6.36	27447	الشرقية
Ismailia	9209	5.65	1629	6592	5.49	1200	2617	6.10	429	الإسماعيلية
Port Said	12775	4.72	2704	12775	4.72	2704	-	-	-	بور سعيد
Menoufia	13000	7.90	1646	-	-	-	13000	7.90	1646	المنوفية
Qalyoubia	33	5.50	6	-	-	-	33	5.50	6	القليوبية
Lower Egypt	1416834	6.40	221480	151600	5.75	26373	1265234	6.48	195107	جملة الوجه البحرى
Beni Suef	31533	6.58	4789	-	-	-	31533	6.58	4789	بنى سويف
Fayoum	59867	6.69	8943	-	-	-	59867	6.69	8943	الفيوم
Menia	917	4.96	185	-	-	-	917	4.96	185	المنيا
Middle Egypt	92317	6.63	13917	-	-	-	92317	6.63	13917	جملة مصر الوسطى
Assuit	10942	7.07	1547	-	-	-	10942	7.07	1547	أسيوط
Suhag	442	5.97	74	-	-	-	442	5.97	74	سوهاج
Upper Egypt	11384	7.02	1621	-	-	-	11384	7.02	1621	جملة مصر العليا
Inside the valley	1520535	6.42	237018	151600	5.75	26373	1368935	6.50	210645	إجمالي داخل الوادى
Noubaria	4467	6.38	700	4467	6.38	700	-	-	-	النوبارية
Outside the valley	4467	6.38	700	4467	6.38	700	-	-	-	إجمالي خارج الوادى
Total	1525002	6.42	237718	156067	5.76	27073	1368935	6.50	210645	الإجمالي

* Land outside the zemam & Governorates outside the valley .

* أراضي خارج الزمام ومحافظات خارج الوادى.

Source : Economic Affairs Sector .

المصدر : قطاع الشؤون الاقتصادية .

Table (54)

جدول (٥٤)

Area , Yield and Production of The Varieties

مساحة وإنتاجية وإنتاج أصناف

Cotton Crop by Governorates, 2021

محصول القطن على مستوى المحافظات عام ٢٠٢١

* قطن زهر *Seed Cotton		المساحة (فدان) Area (Fed.)	أصناف القطن Cotton Varieties	المحافظات Governorates
المحصول Production	الإنتاجية (ق.م./فدان) Yield (Q.M./Fed.)			
6793	7.15	950	جيزة ٨٦ G. 86	Alexandria الأسكندرية
200985	7.71	26080	جيزة ٨٦ G. 86	Behera البحيرة
2914	7.96	366	جيزة ٩٣ G. 93	
203899	7.71	26446	الجملة Total	
104716	8.63	12134	جيزة ٩٤ G. 94	Gharbia الغربية
104716	8.63	12134	الجملة Total	
622774	7.55	82527	جيزة ٩٤ G. 94	كفر الشيخ
21521	7.34	2931	جيزة ٩٦ G. 96	
644295	7.54	85458	الجملة Total	
451425	9.84	45866	جيزة ٩٤ G. 94	Dakahlia الدقهلية
56361	7.10	7940	جيزة ٩٢ G. 92	Damietta دمياط
56361	7.10	7940	الجملة Total	
287198	7.83	36701	جيزة ٩٤ G. 94	Sharkia الشرقية
11705	7.19	1629	جيزة ٩٤ G. 94	Ismailia الإسماعيلية

* Estimated of production for cotton seed according to Agriculture directorates.

* تقدير إنتاج القطن الزهر طبقاً للجنة مديريات الزراعة.

Source : Economic Affairs Sector .

المصدر : قطاع الشؤون الاقتصادية.

Area , Yield and Production of The Varieties

مساحة وإنتاجية وإنتاج أصناف

Cotton Crop by Governorates, 2021

محصول القطن على مستوى المحافظات عام ٢٠٢١

*قطن زهر *Seed Cotton		المساحة (فدان) Area (Fed.)	أصناف القطن Cotton Varieties	المحافظات Governorates
المحصول Production	الإنتاجية (ق.م./ فدان) Yield (Q.M./Fed.)			
16224	6.00	2704	جيزة ٩٤ ٩٤ G. 94	بور سعيد Port Said
16509	10.03	1646	جيزة ٩٧ ٩٧ G. 97	المنوفية Menoufia
40	6.67	6	جيزة ٩٤ ٩٤ G. 94	القليوبية Qalyoubia
56361	7.10	7940	جيزة ٩٢ ٩٢ G. 92	الوجه البحرى Lower Egypt
21521	7.34	2931	جيزة ٩٦ ٩٦ G. 96	
1494082	8.23	181567	جيزة ٩٤ ٩٤ G. 94	
207778	7.69	27030	جيزة ٨٦ ٨٦ G. 86	
2914	7.96	366	جيزة ٩٣ ٩٣ G. 93	
16509	10.03	1646	جيزة ٩٧ ٩٧ G. 97	
1799165	8.12	221480	إجمالى الوجه البحرى Total of Lower Egypt	
40036	8.36	4789	جيزة ٩٥ ٩٥ G.95	بنى سويف Beni Suef
76016	8.50	8943	جيزة ٩٥ ٩٥ G.95	الفيوم Fayoum
1166	6.30	185	جيزة ٩٥ ٩٥ G.95	المنيا Menia
117218	8.42	13917	جيزة ٩٥ ٩٥ G. 95	مصر الوسطى Middle Egypt
117218	8.42	13917	إجمالى مصر الوسطى Total of Middle Egypt	

* Estimated of production for cotton seed according to Agriculture directorates.

* تقدير إنتاج القطن الزهر طبقاً للجنة مديريات الزراعة.

Source : Economic Affairs Sector .

المصدر : قطاع الشئون الاقتصادية.

Area , Yield and Production of The Varieties

مساحة وإنتاجية وإنتاج أصناف

Cotton Crop by Governorates, 2021

محصول القطن على مستوى المحافظات عام ٢٠٢١

* قطن زهر *Seed Cotton		المساحة (فدان) Area (Fed.)	أصناف القطن Cotton Varieties	المحافظات Governorates
المحصول Production	الإنتاجية (ق.م./فدان) Yield (Q.M./Fed.)			
13892	8.98	1547	جيزة ٩٥ G.95	أسيوط Assuit
562	7.59	74	جيزة ٩٥ G.95	سوهاج Suhag
14454	8.92	1621	إجمالي مصر العليا Total of Upper Egypt	
1930837	8.15	237018	إجمالي داخل الوادي Total of Inside the valley	
5670	8.10	700	جيزة ٨٦ G. 86	النوبارية Noubaria
5670	8.10	700	إجمالي خارج الوادي Total of Land outside The Vally	
2914	7.96	366	جيزة ٩٣ G. 93	إجمالي عام الجمهورية Grand Total
1494082	8.23	181567	جيزة ٩٤ G. 94	
213448	7.70	27730	جيزة ٨٦ G. 86	
56361	7.10	7940	جيزة ٩٢ G. 92	
21521	7.34	2931	جيزة ٩٦ G. 96	
131672	8.47	15538	جيزة ٩٥ G. 95	
16509	10.03	1646	جيزة ٩٧ G. 97	
1936507	8.15	237718	إجمالي الجمهورية Grand Total	

*Estimated of production for cotton seed according to Agriculture directorates.

* تقدير إنتاج القطن الزهر طبقاً للجنة مديريات الزراعة.

Source : Economic Affairs Sector .

المصدر : قطاع الشؤون الاقتصادية.



البصل
Onion

Table (55)

Area, Yield and Production of Summer Onion

Mature (Single) Crop, 2021

جدول (٥٥)

مساحة وإنتاجية وإنتاج محصول البصل الصيفي

كامل النضج (المفرد) عام ٢٠٢١

Governorates	الإجمالي Total			أراضي جديدة * New Land			أراضي قديمة Old Land			المحافظات
	الإنتاج (طن)	الإنتاجية (طن/فدان)	المساحة (فدان)	الإنتاج (طن)	الإنتاجية (طن/فدان)	المساحة (فدان)	الإنتاج (طن)	الإنتاجية (طن/فدان)	المساحة (فدان)	
	Prod. (Ton)	Yield (Ton/Fed.)	Area (Fed.)	Prod. (Ton)	Yield (Ton/Fed.)	Area (Fed.)	Prod. (Ton)	Yield (Ton/Fed.)	Area (Fed.)	
Behera	580	9.508	61	-	-	-	580	9.508	61	البحيرة
Dakahlia	1008	12.000	84	-	-	-	1008	12.000	84	الدقهلية
Damietta	1859	7.377	252	-	-	-	1859	7.377	252	دمياط
Suez	200	4.000	50	200	4.000	50	-	-	-	السويس
Menoufia	324	9.257	35	-	-	-	324	9.257	35	المنوفية
Cairo	100	5.000	20	-	-	-	100	5.000	20	القاهرة
Lower Egypt	4071	8.110	502	200	4.000	50	3871	8.564	452	جملة الوجه البحرى
Giza	38817	22.283	1742	21596	21.298	1014	17221	23.655	728	الجيزة
Middle Egypt	38817	22.283	1742	21596	21.298	1014	17221	23.655	728	جملة مصر الوسطى
Inside the valley	42888	19.112	2244	21796	20.485	1064	21092	17.875	1180	إجمالي داخل الوادى
Noubaria	13201	7.834	1685	13201	7.834	1685	-	-	-	النوبارية
Outside the valley	13201	7.834	1685	13201	7.834	1685	-	-	-	إجمالي خارج الوادى
Total	56089	14.276	3929	34997	12.731	2749	21092	17.875	1180	الإجمالي

* Land outside the zemam & Governorates outside the valley .

* أراضي خارج الزمام ومحافظات خارج الوادى .

Source : Economic Affairs Sector .

المصدر : قطاع الشؤون الاقتصادية .

Table (56)

جدول (٥٦)

Area , Yield and Production of

مساحة وإنتاجية وإنتاج

Summer Onion Green (Single) Crop, 2021

محصول البصل الصيفي المستهلك أخضر (المفرد) عام ٢٠٢١

Governorates	الإجمالي Total			أراضي جديدة * New Land			أراضي قديمة Old Land			المحافظات
	الإنتاج (طن)	الإنتاجية (طن/فدان)	المساحة (فدان)	الإنتاج (طن)	الإنتاجية (طن/فدان)	المساحة (فدان)	الإنتاج (طن)	الإنتاجية (طن/فدان)	المساحة (فدان)	
	Prod. (Ton)	Yield (Ton/Fed.)	Area (Fed.)	Prod. (Ton)	Yield (Ton/Fed.)	Area (Fed.)	Prod. (Ton)	Yield (Ton/Fed.)	Area (Fed.)	
Ismailia	4560	19.000	240	4000	20.000	200	560	14.000	40	الإسماعيلية
Lower Egypt	4560	19.000	240	4000	20.000	200	560	14.000	40	جملة الوجه البحرى
Giza	924	11.000	84	-	-	-	924	11.000	84	الجيزة
Middle Egypt	924	11.000	84	-	-	-	924	11.000	84	جملة مصر الوسطى
Inside the valley	5484	16.926	324	4000	20.000	200	1484	11.968	124	إجمالي داخل الوادى
Total	5484	16.926	324	4000	20.000	200	1484	11.968	124	الإجمالي

Table (57)

جدول (٥٧)

Area , Yield and Production of

مساحة وإنتاجية وإنتاج

Summer Onion Green (Intercropped) Crop, 2021

محصول البصل الصيفي المستهلك أخضر (المحمل) عام ٢٠٢١

Governorates	الإجمالي Total			أراضي جديدة * New Land			أراضي قديمة Old Land			المحافظات
	الإنتاج (طن)	الإنتاجية (طن/فدان)	المساحة (فدان)	الإنتاج (طن)	الإنتاجية (طن/فدان)	المساحة (فدان)	الإنتاج (طن)	الإنتاجية (طن/فدان)	المساحة (فدان)	
	Prod. (Ton)	Yield (Ton/Fed.)	Area (Fed.)	Prod. (Ton)	Yield (Ton/Fed.)	Area (Fed.)	Prod. (Ton)	Yield (Ton/Fed.)	Area (Fed.)	
Luxor	530	5.000	106	-	-	-	530	5.000	106	الأقصر
Upper Egypt	530	5.000	106	-	-	-	530	5.000	106	جملة مصر العليا
Inside the valley	530	5.000	106	-	-	-	530	5.000	106	إجمالي داخل الوادى
Total	530	5.000	106	-	-	-	530	5.000	106	الإجمالي

* Land outside the zemam .

* أراضي خارج الزمام .

Source : Economic Affairs Sector .

المصدر : قطاع الشؤون الاقتصادية.

Table (58)

جدول (٥٨)

Area , Yield and Production of

مساحة وإنتاجية وإنتاج

Nili Onion Crop, 2021

محصول البصل النيلى (المقور) عام ٢٠٢١

Governorates	الإجمالى Total			أراضى جديدة * New Land			أراضى قديمة Old Land			المحافظات
	الإنتاج	الإنتاجية	المساحة	الإنتاج	الإنتاجية	المساحة	الإنتاج	الإنتاجية	المساحة	
	(طن)	(طن/فدان)	(فدان)	(طن)	(طن/فدان)	(فدان)	(طن)	(طن/فدان)	(فدان)	
	Prod.	Yield	Area	Prod.	Yield	Area	Prod.	Yield	Area	
	(Ton)	(Ton/Fed.)	(Fed.)	(Ton)	(Ton/Fed.)	(Fed.)	(Ton)	(Ton/Fed.)	(Fed.)	
Beni Suef	6500	13.000	500	6500	13.000	500	-	-	-	بنى سويف
Menia	88294	10.933	8076	20455	10.052	2035	67839	11.230	6041	المنيا
Middle Egypt	94794	11.053	8576	26955	10.633	2535	67839	11.230	6041	جملة مصر الوسطى
Assuit	24766	18.413	1345	7760	16.000	485	17006	19.774	860	أسيوط
Upper Egypt	24766	18.413	1345	7760	16.000	485	17006	19.774	860	جملة مصر العليا
Inside the valley	119560	12.051	9921	34715	11.495	3020	84845	12.295	6901	إجمالى داخل الوادى
New Valley	1241	14.600	85	1241	14.600	85	-	-	-	الوادى الجديد
Outside the valley	1241	14.600	85	1241	14.600	85	-	-	-	إجمالى خارج الوادى
Total	120801	12.073	10006	35956	11.580	3105	84845	12.295	6901	الإجمالى

* Land outside the zemam & Governorates outside the valley .

* أراضى خارج الزمام ومحافظات خارج الوادى .

Source : Economic Affairs Sector .

المصدر : قطاع الشؤون الإقتصادية .

النباتات الطبية والعطرية
ونباتات الزينة والزهور

*Medical ,Aromatic ,
Ornamental
and
flower Plants*

Table (59)

**Total Area for Summer Medical and Aromatic plants,
Cutting flowers, 2021**

(Area\Fed.)

جدول (٥٩)

إجمالي مساحة النباتات الطبية والعطرية وزهور

القطف الصيفية عام ٢٠٢١

(المساحة / فدان)

Governorates	الإجمالي Total	أراضي جديدة * New Land	أراضي قديمة Old Land	المحافظات
Behera	2179	68	2111	البحيرة
Gharbia	770	-	770	الغربية
Kafr-El Sheikh	20	-	20	كفر الشيخ
Damitta	5	-	5	دمياط
Sharkia	47	-	47	الشرقية
Ismailia	233	220	13	الإسماعيلية
Suez	21	21	-	السويس
Menoufia	1	-	1	المنوفية
Qalyoubia	224	-	224	القليوبية
Lower Egypt	3500	309	3191	جملة الوجه البحرى
Beni Suef	9070	823	8247	بنى سويف
Fayoum	2712	-	2712	الفيوم
Menia	4696	3166	1530	المنيا
Middle Egypt	16478	3989	12489	جملة مصر الوسطى
Assuit	5992	3316	2676	أسيوط
Qena	188	120	68	قنا
Luxor	5340	4094	1246	الأقصر
Aswan	8299	8134	165	أسوان
Upper Egypt	19819	15664	4155	جملة مصر العليا
Inside the valley	39797	19962	19835	إجمالي داخل الوادى
New Valley	2082	2082	-	الوادى الجديد
**Red Sea	52	52	-	** البحر الأحمر
Noubaria	1357	1357	-	النوبارية
Outside the valley	3491	3491	-	إجمالي خارج الوادى
Total	43288	23453	19835	الإجمالي

* Land outside the zemam & Governorates outside the valley.

* أراضي خارج الزمام ومحافظات خارج الوادى.

** There are 36 Fed. Hohoba , 1(fed.) Moringa,

** توجد مساحة ٣٦ فدان هوهوبا ، ١ فدان مورينجا (رأس غارب)،

1(fed.) Moringa in Aurghada Unproduced.

كما توجد مساحة ١ فدان مورينجا بالغردقة بدون إنتاج.

Source : Economic Affairs Sector .

المصدر: قطاع الشؤون الاقتصادية.

Area, Yield and Production of Summer Medical,

مساحة وإنتاجية وإنتاج النباتات الطبية

Aromatic plants and Cutting flowers, 2021

والعطرية وزهور القطف الصيفية عام ٢٠٢١

Governorates	Carcadeh كركديه									المحافظات
	الإجمالي Total			أراضي جديدة * New Land			أراضي قديمة Old Land			
	الإنتاج (طن)	الإنتاجية (طن/فدان)	المساحة (فدان)	الإنتاج (طن)	الإنتاجية (طن/فدان)	المساحة (فدان)	الإنتاج (طن)	الإنتاجية (طن/فدان)	المساحة (فدان)	
	Prod. (Ton)	Yield (Ton/Fed.)	Area (Fed.)	Prod. (Ton)	Yield (Ton/Fed.)	Area (Fed.)	Prod. (Ton)	Yield (Ton/Fed.)	Area (Fed.)	
Qena	68	0.716	95	13	0.433	30	55	0.846	65	قنا
Luxor	2729	0.511	5340	1996	0.488	4094	733	0.588	1246	الأقصر
Aswan	7164	1.227	5837	7083	1.240	5710	81	0.638	127	أسوان
Upper Egypt	9961	0.884	11272	9092	0.925	9834	869	0.604	1438	جملة مصر العليا
Inside the valley	9961	0.884	11272	9092	0.925	9834	869	0.604	1438	إجمالي داخل الوادي
New Valley	1	0.500	2	1	0.500	2	-	-	-	الوادي الجديد
Noubaria	59	0.437	135	59	0.437	135	-	-	-	النوبارية
Outside the valley	60	0.438	137	60	0.438	137	-	-	-	إجمالي خارج الوادي
Total	10021	0.878	11409	9152	0.918	9971	869	0.604	1438	الإجمالي

Governorates	Basil (Green) ريحان (أخضر)									المحافظات
	الإجمالي Total			أراضي جديدة * New Land			أراضي قديمة Old Land			
	الإنتاج (طن)	الإنتاجية (طن/فدان)	المساحة (فدان)	الإنتاج (طن)	الإنتاجية (طن/فدان)	المساحة (فدان)	الإنتاج (طن)	الإنتاجية (طن/فدان)	المساحة (فدان)	
	Prod. (Ton)	Yield (Ton/Fed.)	Area (Fed.)	Prod. (Ton)	Yield (Ton/Fed.)	Area (Fed.)	Prod. (Ton)	Yield (Ton/Fed.)	Area (Fed.)	
Gharbia	175	25.000	7	-	-	-	175	25.000	7	الغربية
Lower Egypt	175	25.000	7	-	-	-	175	25.000	7	جملة الوجه البحرى
Beni Suef	108911	18.627	5847	2600	10.000	260	106311	19.028	5587	بنى سويف
Fayoum	5304	26.000	204	-	-	-	5304	26.000	204	الفيوم
Menia	13500	15.000	900	13500	15.000	900	-	-	-	المنيا
Middle Egypt	127715	18.374	6951	16100	13.879	1160	111615	19.274	5791	جملة مصر الوسطى
Assuit	94910	16.572	5727	41540	13.615	3051	53370	19.944	2676	أسيوط
Qena	30	10.000	3	30	10.000	3	-	-	-	قنا
Aswan	6450	15.000	430	6450	15.000	430	-	-	-	أسوان
Upper Egypt	101390	16.459	6160	48020	13.783	3484	53370	19.944	2676	جملة مصر العليا
Inside the valley	229280	17.478	13118	64120	13.807	4644	165160	19.490	8474	إجمالي داخل الوادي
New Valley	11490	20.445	562	11490	20.445	562	-	-	-	الوادي الجديد
Noubaria	2991	18.463	162	2991	18.463	162	-	-	-	النوبارية
Outside the valley	14481	20.001	724	14481	20.001	724	-	-	-	إجمالي خارج الوادي
Total	243761	17.610	13842	78601	14.643	5368	165160	19.490	8474	الإجمالي

* Land outside the zemam & Governorates outside the valley .

* أراضي خارج الزمام ومحافظات خارج الوادي .

Source : Economic Affairs Sector .

المصدر : قطاع الشؤون الاقتصادية .

Table (60) Cont.

تابع جدول (٦٠)

Area, Yield and Production of Summer Medical,
Aromatic plants and Cutting flowers, 2021

مساحة وإنتاجية وإنتاج النباتات الطبية
والعطرية وزهور القطف الصيفية عام ٢٠٢١

Governorates	Bardacoch بردقوش									المحافظات
	Total الإجمالي			New Land أراضي جديدة *			Old Land أراضي قديمة			
	الإنتاج (طن)	الإنتاجية (طن/فدان)	المساحة (فدان)	الإنتاج (طن)	الإنتاجية (طن/فدان)	المساحة (فدان)	الإنتاج (طن)	الإنتاجية (طن/فدان)	المساحة (فدان)	
	Prod. (Ton)	Yield (Ton/Fed.)	Area (Fed.)	Prod. (Ton)	Yield (Ton/Fed.)	Area (Fed.)	Prod. (Ton)	Yield (Ton/Fed.)	Area (Fed.)	
Qalyoubia	21	7.000	3	-	-	-	21	7.000	3	القليوبية
Lower Egypt	21	7.000	3	-	-	-	21	7.000	3	جملة الوجه البحرى
Fayoum	504	2.681	188	-	-	-	504	2.681	188	الفيوم
Menia	3569	1.494	2389	3334	1.471	2266	235	1.911	123	المنيا
Middle Egypt	4073	1.581	2577	3334	1.471	2266	739	2.376	311	جملة مصر الوسطى
Inside the valley	4094	1.587	2580	3334	1.471	2266	760	2.420	314	إجمالى داخل الوادى
New valley	48	1.600	30	48	1.600	30	-	-	-	الوادى الجديد
Outside the valley	48	1.600	30	48	1.600	30	-	-	-	إجمالى خارج الوادى
Total	4142	1.587	2610	3382	1.473	2296	760	2.420	314	الإجمالى

Governorates	Moringa مورينجا									المحافظات
	Total الإجمالي			New Land أراضي جديدة *			Old Land أراضي قديمة			
	الإنتاج (طن)	الإنتاجية (طن/فدان)	المساحة (فدان)	الإنتاج (طن)	الإنتاجية (طن/فدان)	المساحة (فدان)	الإنتاج (طن)	الإنتاجية (طن/فدان)	المساحة (فدان)	
	Prod. (Ton)	Yield (Ton/Fed.)	Area (Fed.)	Prod. (Ton)	Yield (Ton/Fed.)	Area (Fed.)	Prod. (Ton)	Yield (Ton/Fed.)	Area (Fed.)	
Ismailia	8	0.400	20	8	0.400	20	-	-	-	الإسماعيلية
Suez	11	0.688	16	11	0.688	16	-	-	-	السويس
Lower Egypt	19	0.528	36	19	0.528	36	-	-	-	جملة الوجه البحرى
Aswan	1590	10.000	159	1590	10.000	159	-	-	-	أسوان
Upper Egypt	1590	10.000	159	1590	10.000	159	-	-	-	جملة مصر العليا
Inside the valley	1609	8.251	195	1609	8.251	195	-	-	-	إجمالى داخل الوادى
Total	1609	8.251	195	1609	8.251	195	-	-	-	الإجمالى

* Land outside the zemam & Governorates outside the valley .

* أراضي خارج الزمام ومحافظات خارج الوادى.

Source : Economic Affairs Sector .

المصدر : قطاع الشؤون الاقتصادية.

Area, Yield and Production of Summer Medical,
Aromatic plants and Cutting flowers, 2021

مساحة وإنتاجية وإنتاج النباتات الطبية
والعطرية وزهور القطف الصيفية عام ٢٠٢١

Governorates	Dry Red - Chilies شطة جافة									المحافظات
	الإجمالي Total			أراضي جديدة New Land			أراضي قديمة Old Land			
	الإنتاج (طن)	الإنتاجية (طن/فدان)	المساحة (فدان)	الإنتاج (طن)	الإنتاجية (طن/فدان)	المساحة (فدان)	الإنتاج (طن)	الإنتاجية (طن/فدان)	المساحة (فدان)	
	Prod. (Ton)	Yield (Ton/Fed.)	Area (Fed.)	Prod. (Ton)	Yield (Ton/Fed.)	Area (Fed.)	Prod. (Ton)	Yield (Ton/Fed.)	Area (Fed.)	
Behera	657	0.891	737	-	-	-	657	0.891	737	البحيرة
Lower Egypt	657	0.891	737	-	-	-	657	0.891	737	جملة الوجه البحرى
Inside the valley	657	0.891	737	-	-	-	657	0.891	737	إجمالى داخل الوادى
Total	657	0.891	737	-	-	-	657	0.891	737	الإجمالى

Governorates	Aniseed يانسون									المحافظات
	الإجمالي Total			أراضي جديدة New Land			أراضي قديمة Old Land			
	الإنتاج (طن)	الإنتاجية (طن/فدان)	المساحة (فدان)	الإنتاج (طن)	الإنتاجية (طن/فدان)	المساحة (فدان)	الإنتاج (طن)	الإنتاجية (طن/فدان)	المساحة (فدان)	
	Prod. (Ton)	Yield (Ton/Fed.)	Area (Fed.)	Prod. (Ton)	Yield (Ton/Fed.)	Area (Fed.)	Prod. (Ton)	Yield (Ton/Fed.)	Area (Fed.)	
Behera	50	0.500	100	-	-	-	50	0.500	100	البحيرة
Lower Egypt	50	0.500	100	-	-	-	50	0.500	100	جملة الوجه البحرى
Inside the valley	50	0.500	100	-	-	-	50	0.500	100	إجمالى داخل الوادى
Total	50	0.500	100	-	-	-	50	0.500	100	الإجمالى

Governorates	Cumin كمون									المحافظات
	الإجمالي Total			أراضي جديدة New Land			أراضي قديمة Old Land			
	الإنتاج (طن)	الإنتاجية (طن/فدان)	المساحة (فدان)	الإنتاج (طن)	الإنتاجية (طن/فدان)	المساحة (فدان)	الإنتاج (طن)	الإنتاجية (طن/فدان)	المساحة (فدان)	
	Prod. (Ton)	Yield (Ton/Fed.)	Area (Fed.)	Prod. (Ton)	Yield (Ton/Fed.)	Area (Fed.)	Prod. (Ton)	Yield (Ton/Fed.)	Area (Fed.)	
Behera	60	0.600	100	-	-	-	60	0.600	100	البحيرة
Lower Egypt	60	0.600	100	-	-	-	60	0.600	100	جملة الوجه البحرى
Inside the valley	60	0.600	100	-	-	-	60	0.600	100	إجمالى داخل الوادى
Total	60	0.600	100	-	-	-	60	0.600	100	الإجمالى

Governorates	Peperly Mint (Green) نعناع فلفلى (أخضر)									المحافظات
	الإجمالي Total			أراضي جديدة New Land			أراضي قديمة Old Land			
	الإنتاج (طن)	الإنتاجية (طن/فدان)	المساحة (فدان)	الإنتاج (طن)	الإنتاجية (طن/فدان)	المساحة (فدان)	الإنتاج (طن)	الإنتاجية (طن/فدان)	المساحة (فدان)	
	Prod. (Ton)	Yield (Ton/Fed.)	Area (Fed.)	Prod. (Ton)	Yield (Ton/Fed.)	Area (Fed.)	Prod. (Ton)	Yield (Ton/Fed.)	Area (Fed.)	
Fayoum	15948	36.000	443	-	-	-	15948	36.000	443	الفيوم
Middle Egypt	15948	36.000	443	-	-	-	15948	36.000	443	جملة مصر الوسطى
Inside the valley	15948	36.000	443	-	-	-	15948	36.000	443	إجمالى داخل الوادى
Total	15948	36.000	443	-	-	-	15948	36.000	443	الإجمالى

Area, Yield and Production of Summer Medical,
Aromatic plants and Cutting flowers, 2021

مساحة وإنتاجية وإنتاج النباتات الطبية
والعطرية وزهور القطف الصيفية عام ٢٠٢١

Governorates	Henna حناء									المحافظات
	الإجمالي Total			أراضي جديدة * New Land			أراضي قديمة Old Land			
	الإنتاج (طن)	الإنتاجية (طن/فدان)	المساحة (فدان)	الإنتاج (طن)	الإنتاجية (طن/فدان)	المساحة (فدان)	الإنتاج (طن)	الإنتاجية (طن/فدان)	المساحة (فدان)	
	Prod. (Ton)	Yield (Ton/Fed.)	Area (Fed.)	Prod. (Ton)	Yield (Ton/Fed.)	Area (Fed.)	Prod. (Ton)	Yield (Ton/Fed.)	Area (Fed.)	
Aswan	2656	3.025	878	2542	3.026	840	114	3.000	38	أسوان
Upper Egypt	2656	3.025	878	2542	3.026	840	114	3.000	38	جملة مصر العليا
Inside the valley	2656	3.025	878	2542	3.026	840	114	3.000	38	إجمالي داخل الوادي
Total	2656	3.025	878	2542	3.026	840	114	3.000	38	الإجمالي

Governorates	Hohoba هو هوبا									المحافظات
	الإجمالي Total			أراضي جديدة * New Land			أراضي قديمة Old Land			
	الإنتاج (طن)	الإنتاجية (طن/فدان)	المساحة (فدان)	الإنتاج (طن)	الإنتاجية (طن/فدان)	المساحة (فدان)	الإنتاج (طن)	الإنتاجية (طن/فدان)	المساحة (فدان)	
	Prod. (Ton)	Yield (Ton/Fed.)	Area (Fed.)	Prod. (Ton)	Yield (Ton/Fed.)	Area (Fed.)	Prod. (Ton)	Yield (Ton/Fed.)	Area (Fed.)	
Sharkia	22	0.733	30	-	-	-	22	0.733	30	الشرقية
Ismailia	42	0.700	60	42	0.700	60	-	-	-	الإسماعيلية
Lower Egypt	64	0.711	90	42	0.700	60	22	0.733	30	جملة الوجه البحري
Assuit	80	0.302	265	80	0.302	265	-	-	-	أسيوط
Upper Egypt	80	0.302	265	80	0.302	265	-	-	-	جملة مصر العليا
Inside the valley	144	0.406	355	122	0.375	325	22	0.733	30	إجمالي داخل الوادي
Red Sea	156	3.000	52	156	3.000	52	-	-	-	البحر الأحمر
Outside the valley	156	3.000	52	156	3.000	52	-	-	-	إجمالي خارج الوادي
Total	300	0.737	407	278	0.737	377	22	0.733	30	الإجمالي

Governorates	Jasmine ياسمين									المحافظات
	الإجمالي Total			أراضي جديدة * New Land			أراضي قديمة Old Land			
	الإنتاج (طن)	الإنتاجية (طن/فدان)	المساحة (فدان)	الإنتاج (طن)	الإنتاجية (طن/فدان)	المساحة (فدان)	الإنتاج (طن)	الإنتاجية (طن/فدان)	المساحة (فدان)	
	Prod. (Ton)	Yield (Ton/Fed.)	Area (Fed.)	Prod. (Ton)	Yield (Ton/Fed.)	Area (Fed.)	Prod. (Ton)	Yield (Ton/Fed.)	Area (Fed.)	
Gharbia	3714	5.359	693	-	-	-	3714	5.359	693	الغربية
Menoufia	4	4.000	1	-	-	-	4	4.000	1	المنوفية
Qalyoubia	58	4.462	13	-	-	-	58	4.462	13	القليوبية
Lower Egypt	3776	5.341	707	-	-	-	3776	5.341	707	جملة الوجه البحري
Inside the valley	3776	5.341	707	-	-	-	3776	5.341	707	إجمالي داخل الوادي
Total	3776	5.341	707	-	-	-	3776	5.341	707	الإجمالي

* Land outside the zemam & Governorates outside the valley .

* أراضي خارج الزمام ومحافظات خارج الوادي.

Source : Economic Affairs Sector .

المصدر : قطاع الشؤون الاقتصادية.

Table (60) Cont.

Area, Yield and Production of Summer Medical,
Aromatic plants and Cutting flowers, 2021

تابع جدول (٦٠)

مساحة وإنتاجية وإنتاج النباتات الطبية
والعطرية وزهور القطف الصيفية عام ٢٠٢١

Governorates	Green Red-Chilies شطة خضراء									المحافظات
	الإجمالي Total			أراضي جديدة * New Land			أراضي قديمة Old Land			
	الإنتاج (طن)	الإنتاجية (طن/فدان)	المساحة (فدان)	الإنتاج (طن)	الإنتاجية (طن/فدان)	المساحة (فدان)	الإنتاج (طن)	الإنتاجية (طن/فدان)	المساحة (فدان)	
	Prod. (Ton)	Yield (Ton/Fed.)	Area (Fed.)	Prod. (Ton)	Yield (Ton/Fed.)	Area (Fed.)	Prod. (Ton)	Yield (Ton/Fed.)	Area (Fed.)	
Noubaria	2054	2.671	769	2054	2.671	769	-	-	-	النوبارية
Outside the valley	2054	2.671	769	2054	2.671	769	-	-	-	إجمالي خارج الوادي
Total	2054	2.671	769	2054	2.671	769	-	-	-	الإجمالي

Governorates	Marjoram (Green) عتر (أخضر)									المحافظات
	الإجمالي Total			أراضي جديدة * New Land			أراضي قديمة Old Land			
	الإنتاج (طن)	الإنتاجية (طن/فدان)	المساحة (فدان)	الإنتاج (طن)	الإنتاجية (طن/فدان)	المساحة (فدان)	الإنتاج (طن)	الإنتاجية (طن/فدان)	المساحة (فدان)	
	Prod. (Ton)	Yield (Ton/Fed.)	Area (Fed.)	Prod. (Ton)	Yield (Ton/Fed.)	Area (Fed.)	Prod. (Ton)	Yield (Ton/Fed.)	Area (Fed.)	
Gharbia	290	24.167	12	-	-	-	290	24.167	12	الغربية
Shrakia	1	1.000	1	-	-	-	1	1.000	1	الشرقية
Qalyoubia	133	7.389	18	-	-	-	133	7.389	18	القليوبية
Lower Egypt	424	13.677	31	-	-	-	424	13.677	31	جملة الوجه البحرى
Beni Suef	37863	17.818	2125	7254	13.000	558	30609	19.534	1567	بنى سويف
Fayoum	2018	25.544	79	-	-	-	2018	25.544	79	الفيوم
Menia	3645	27.000	135	-	-	-	3645	27.000	135	المنيا
Middle Egypt	43526	18.609	2339	7254	13.000	558	36272	20.366	1781	جملة مصر الوسطى
Inside the valley	43950	18.544	2370	7254	13.000	558	36696	20.252	1812	إجمالي داخل الوادي
Total	43950	18.544	2370	7254	13.000	558	36696	20.252	1812	الإجمالي

Governorates	Sour Orange نارنج									المحافظات
	الإجمالي Total			أراضي جديدة * New Land			أراضي قديمة Old Land			
	الإنتاج (طن)	الإنتاجية (طن/فدان)	المساحة (فدان)	الإنتاج (طن)	الإنتاجية (طن/فدان)	المساحة (فدان)	الإنتاج (طن)	الإنتاجية (طن/فدان)	المساحة (فدان)	
	Prod. (Ton)	Yield (Ton/Fed.)	Area (Fed.)	Prod. (Ton)	Yield (Ton/Fed.)	Area (Fed.)	Prod. (Ton)	Yield (Ton/Fed.)	Area (Fed.)	
Qalyoubia	129	4.962	26	-	-	-	129	4.962	26	القليوبية
Lower Egypt	129	4.962	26	-	-	-	129	4.962	26	جملة الوجه البحرى
Inside the valley	129	4.962	26	-	-	-	129	4.962	26	إجمالي داخل الوادي
Total	129	4.962	26	-	-	-	129	4.962	26	الإجمالي

* Land outside the zemam & Governorates outside the valley .

* أراضي خارج الزمام ومحافظات خارج الوادي.

Source : Economic Affairs Sector .

المصدر : قطاع الشؤون الاقتصادية.

Area, Yield and Production of Summer Medical,
Aromatic plants and Cutting flowers, 2021

مساحة وإنتاجية وإنتاج النباتات الطبية
والعطرية وزهور القطف الصيفية عام ٢٠٢١

Governorates	حشيشة الليمون (أخضر) Lemon Grass (Green)									المحافظات
	الإجمالي Total			أراضي جديدة New Land			أراضي قديمة Old Land			
	الإنتاج (طن)	الإنتاجية (طن/فدان)	المساحة (فدان)	الإنتاج (طن)	الإنتاجية (طن/فدان)	المساحة (فدان)	الإنتاج (طن)	الإنتاجية (طن/فدان)	المساحة (فدان)	
	Prod. (Ton)	Yield (Ton/Fed.)	Area (Fed.)	Prod. (Ton)	Yield (Ton/Fed.)	Area (Fed.)	Prod. (Ton)	Yield (Ton/Fed.)	Area (Fed.)	
Qalyoubia	28	14.000	2	-	-	-	28	14.000	2	القليوبية
Lower Egypt	28	14.000	2	-	-	-	28	14.000	2	جملة الوجه البحرى
Fayoum	6813	14.589	467	-	-	-	6813	14.589	467	الفيوم
Middle Egypt	6813	14.589	467	-	-	-	6813	14.589	467	جملة مصر الوسطى
Inside the valley	6841	14.586	469	-	-	-	6841	14.586	469	إجمالي داخل الوادى
Total	6841	14.586	469	-	-	-	6841	14.586	469	الإجمالي

Governorates	شبح بابونج Worm Wood									المحافظات
	الإجمالي Total			أراضي جديدة * New Land			أراضي قديمة Old Land			
	الإنتاج (طن)	الإنتاجية (طن/فدان)	المساحة (فدان)	الإنتاج (طن)	الإنتاجية (طن/فدان)	المساحة (فدان)	الإنتاج (طن)	الإنتاجية (طن/فدان)	المساحة (فدان)	
	Prod. (Ton)	Yield (Ton/Fed.)	Area (Fed.)	Prod. (Ton)	Yield (Ton/Fed.)	Area (Fed.)	Prod. (Ton)	Yield (Ton/Fed.)	Area (Fed.)	
New Valley	400	0.800	500	400	0.800	500	-	-	-	الوادى الجديد
Outside the valley	400	0.800	500	400	0.800	500	-	-	-	إجمالي خارج الوادى
Total	400	0.800	500	400	0.800	500	-	-	-	الإجمالي

Governorates	بقدونس Parsley									المحافظات
	الإجمالي Total			أراضي جديدة New Land			أراضي قديمة Old Land			
	الإنتاج (طن)	الإنتاجية (طن/فدان)	المساحة (فدان)	الإنتاج (طن)	الإنتاجية (طن/فدان)	المساحة (فدان)	الإنتاج (طن)	الإنتاجية (طن/فدان)	المساحة (فدان)	
	Prod. (Ton)	Yield (Ton/Fed.)	Area (Fed.)	Prod. (Ton)	Yield (Ton/Fed.)	Area (Fed.)	Prod. (Ton)	Yield (Ton/Fed.)	Area (Fed.)	
Damitta	9	3.000	3	-	-	-	9	3.000	3	دمياط
Lower Egypt	9	3.000	3	-	-	-	9	3.000	3	جملة الوجه البحرى
Beni Suef	108	4.000	27	-	-	-	108	4.000	27	بنى سويف
Middle Egypt	108	4.000	27	-	-	-	108	4.000	27	جملة مصر الوسطى
Inside the valley	117	3.900	30	-	-	-	117	3.900	30	إجمالي داخل الوادى
Total	117	3.900	30	-	-	-	117	3.900	30	الإجمالي

* Governorates outside the valley .

* محافظات خارج الوادى.

Source : Economic Affairs Sector .

المصدر : قطاع الشؤون الاقتصادية.

Table (60) Cont.

Area, Yield and Production of Summer Medical,
Aromatic plants and Cutting flowers, 2021

تابع جدول (٦٠)

مساحة وإنتاجية وإنتاج النباتات الطبية
والعطرية وزهور القطف الصيفية عام ٢٠٢١

Governorates	بنفسج Violet									المحافظات
	الإجمالي Total			أراضي جديدة * New Land			أراضي قديمة Old Land			
	الإنتاج (طن)	الإنتاجية (طن/فدان)	المساحة (فدان)	الإنتاج (طن)	الإنتاجية (طن/فدان)	المساحة (فدان)	الإنتاج (طن)	الإنتاجية (طن/فدان)	المساحة (فدان)	
	Prod. (Ton)	Yield (Ton/Fed.)	Area (Fed.)	Prod. (Ton)	Yield (Ton/Fed.)	Area (Fed.)	Prod. (Ton)	Yield (Ton/Fed.)	Area (Fed.)	
Gharbia	1316	28.609	46	-	-	-	1316	28.609	46	الغربية
Lower Egypt	1316	28.609	46	-	-	-	1316	28.609	46	جملة الوجه البحرى
Inside the valley	1316	28.609	46	-	-	-	1316	28.609	46	إجمالي داخل الوادى
Total	1316	28.609	46	-	-	-	1316	28.609	46	الإجمالي

Governorates	زعتري Thyme									المحافظات
	الإجمالي Total			أراضي جديدة * New Land			أراضي قديمة Old Land			
	الإنتاج (طن)	الإنتاجية (طن/فدان)	المساحة (فدان)	الإنتاج (طن)	الإنتاجية (طن/فدان)	المساحة (فدان)	الإنتاج (طن)	الإنتاجية (طن/فدان)	المساحة (فدان)	
	Prod. (Ton)	Yield (Ton/Fed.)	Area (Fed.)	Prod. (Ton)	Yield (Ton/Fed.)	Area (Fed.)	Prod. (Ton)	Yield (Ton/Fed.)	Area (Fed.)	
Ismailia	9	0.692	13	-	-	-	9	0.692	13	الإسماعيلية
Lower Egypt	9	0.692	13	-	-	-	9	0.692	13	جملة الوجه البحرى
Menia	2359	1.915	1232	-	-	-	2359	1.915	1232	المنيا
Middle Egypt	2359	1.915	1232	-	-	-	2359	1.915	1232	جملة مصر الوسطى
Inside the valley	2368	1.902	1245	-	-	-	2368	1.902	1245	إجمالي داخل الوادى
New Valley	160	5.000	32	160	5.000	32	-	-	-	الوادى الجديد
Outside the Valley	160	5.000	32	160	5.000	32	-	-	-	جملة خارج الوادى
Total	2528	1.980	1277	160	5.000	32	2368	1.902	1245	الإجمالي

Governorates	ذرة سكرية Sweet Corn									المحافظات
	الإجمالي Total			أراضي جديدة * New Land			أراضي قديمة Old Land			
	الإنتاج (طن)	الإنتاجية (طن/فدان)	المساحة (فدان)	الإنتاج (طن)	الإنتاجية (طن/فدان)	المساحة (فدان)	الإنتاج (طن)	الإنتاجية (طن/فدان)	المساحة (فدان)	
	Prod. (Ton)	Yield (Ton/Fed.)	Area (Fed.)	Prod. (Ton)	Yield (Ton/Fed.)	Area (Fed.)	Prod. (Ton)	Yield (Ton/Fed.)	Area (Fed.)	
Noubaria	1010	3.471	291	1010	3.471	291	-	-	-	النوبارية
Outside the valley	1010	3.471	291	1010	3.471	291	-	-	-	إجمالي خارج الوادى
Total	1010	3.471	291	1010	3.471	291	-	-	-	الإجمالي

* Land outside the valley .

* أراضي خارج الوادى .

Source : Economic Affairs Sector .

المصدر : قطاع الشؤون الاقتصادية.

Area, Yield and Production of Summer Medical,
Aromatic plants and Cutting flowers, 2021

مساحة وإنتاجية وإنتاج النباتات الطبية
والعطرية وزهور القطف الصيفية عام ٢٠٢١

Governorates	Dill شبت									المحافظات
	الإجمالي Total			أراضي جديدة * New Land			أراضي قديمة Old Land			
	الإنتاج (طن)	الإنتاجية (طن/فدان)	المساحة (فدان)	الإنتاج (طن)	الإنتاجية (طن/فدان)	المساحة (فدان)	الإنتاج (طن)	الإنتاجية (طن/فدان)	المساحة (فدان)	
	Prod. (Ton)	Yield (Ton/Fed.)	Area (Fed.)	Prod. (Ton)	Yield (Ton/Fed.)	Area (Fed.)	Prod. (Ton)	Yield (Ton/Fed.)	Area (Fed.)	
Damitta	6	3.000	2	-	-	-	6	3.000	2	دمياط
Lower Egypt	6	3.000	2	-	-	-	6	3.000	2	جملة الوجه البحرى
Beni Suef	889	13.269	67	40	8.000	5	849	13.694	62	بنى سويف
Middle Egypt	889	13.269	67	40	8.000	5	849	13.694	62	جملة مصر الوسطى
Inside the valley	895	12.971	69	40	8.000	5	855	13.359	64	إجمالى داخل الوادى
Total	895	12.971	69	40	8.000	5	855	13.359	64	الإجمالى

Governorates	Green Coriander كسبرة خضراء									المحافظات
	الإجمالي Total			أراضي جديدة * New Land			أراضي قديمة Old Land			
	الإنتاج (طن)	الإنتاجية (طن/فدان)	المساحة (فدان)	الإنتاج (طن)	الإنتاجية (طن/فدان)	المساحة (فدان)	الإنتاج (طن)	الإنتاجية (طن/فدان)	المساحة (فدان)	
	Prod. (Ton)	Yield (Ton/Fed.)	Area (Fed.)	Prod. (Ton)	Yield (Ton/Fed.)	Area (Fed.)	Prod. (Ton)	Yield (Ton/Fed.)	Area (Fed.)	
Behera	146	0.918	159	-	-	-	146	0.918	159	البحيرة
Lower Egypt	146	0.918	159	-	-	-	146	0.918	159	جملة الوجه البحرى
Beni Suef	208	1.564	133	-	-	-	208	1.564	133	بنى سويف
Middle Egypt	208	1.564	133	-	-	-	208	1.564	133	جملة مصر الوسطى
Qena	3	1.000	3	-	-	-	3	1.000	3	قنا
Upper Egypt	3	1.000	3	-	-	-	3	1.000	3	جملة مصر العليا
Inside the valley	357	1.210	295	-	-	-	357	1.210	295	إجمالى داخل الوادى
Total	357	1.210	295	-	-	-	357	1.210	295	الإجمالى

Governorates	Milisia ميليسيا									المحافظات
	الإجمالي Total			أراضي جديدة * New Land			أراضي قديمة Old Land			
	الإنتاج (طن)	الإنتاجية (طن/فدان)	المساحة (فدان)	الإنتاج (طن)	الإنتاجية (طن/فدان)	المساحة (فدان)	الإنتاج (طن)	الإنتاجية (طن/فدان)	المساحة (فدان)	
	Prod. (Ton)	Yield (Ton/Fed.)	Area (Fed.)	Prod. (Ton)	Yield (Ton/Fed.)	Area (Fed.)	Prod. (Ton)	Yield (Ton/Fed.)	Area (Fed.)	
Gharbia	35	7.000	5	-	-	-	35	7.000	5	الغربية
Lower Egypt	35	7.000	5	-	-	-	35	7.000	5	جملة الوجه البحرى
Outside the valley	35	7.000	5	-	-	-	35	7.000	5	إجمالى خارج الوادى
Total	35	7.000	5	-	-	-	35	7.000	5	الإجمالى

* Land outside the zeam .

* تشمل أراضي خارج الزمام .

Source : Economic Affairs Sector .

المصدر : قطاع الشؤون الاقتصادية.

Table (60) Cont.

Area, Yield and Production of Summer Medical,
Aromatic plants and Cutting flowers, 2021

تابع جدول (٦٠)

مساحة وإنتاجية وإنتاج النباتات الطبية
والعطرية وزهور القطف الصيفية عام ٢٠٢١

Governorates	Marmaria مرمرية									المحافظات
	الإجمالي Total			أراضي جديدة * New Land			أراضي قديمة Old Land			
	الإنتاج (طن)	الإنتاجية (طن/فدان)	المساحة (فدان)	الإنتاج (طن)	الإنتاجية (طن/فدان)	المساحة (فدان)	الإنتاج (طن)	الإنتاجية (طن/فدان)	المساحة (فدان)	
	Prod. (Ton)	Yield (Ton/Fed.)	Area (Fed.)	Prod. (Ton)	Yield (Ton/Fed.)	Area (Fed.)	Prod. (Ton)	Yield (Ton/Fed.)	Area (Fed.)	
Shrakia	2	2.000	1	-	-	-	2	2.000	1	الشرقية
Ismailia	140	1.000	140	140	1.000	140	-	-	-	الإسماعيلية
Lower Egypt	142	1.007	141	140	1.000	140	2	2.000	1	جملة الوجه البحرى
Inside the valley	142	1.007	141	140	1.000	140	2	2.000	1	إجمالى داخل الوادى
Total	142	1.007	141	140	1.000	140	2	2.000	1	الإجمالى

Governorates	Balady Mint (Green) نعناع بلدى (أخضر)									المحافظات
	الإجمالي Total			أراضي جديدة * New Land			أراضي قديمة Old Land			
	الإنتاج (طن)	الإنتاجية (طن/فدان)	المساحة (فدان)	الإنتاج (طن)	الإنتاجية (طن/فدان)	المساحة (فدان)	الإنتاج (طن)	الإنتاجية (طن/فدان)	المساحة (فدان)	
	Prod. (Ton)	Yield (Ton/Fed.)	Area (Fed.)	Prod. (Ton)	Yield (Ton/Fed.)	Area (Fed.)	Prod. (Ton)	Yield (Ton/Fed.)	Area (Fed.)	
Behera	5238	18.000	291	-	-	-	5238	18.000	291	البحيرة
Qalyoubia	1806	14.000	129	-	-	-	1806	14.000	129	القليوبية
Lower Egypt	7044	16.771	420	-	-	-	7044	16.771	420	جملة الوجه البحرى
Beni Suef	23635	27.135	871	-	-	-	23635	27.135	871	بنى سويف
Fayoum	30730	23.088	1331	-	-	-	30730	23.088	1331	الفيوم
Menia	1332	33.300	40	-	-	-	1332	33.300	40	المنيا
Middle Egypt	55697	24.843	2242	-	-	-	55697	24.843	2242	جملة مصر الوسطى
Qena	525	15.000	35	525	15.000	35	-	-	-	قنا
Aswan	14925	15.000	995	14925	15.000	995	-	-	-	أسوان
Upper Egypt	15450	15.000	1030	15450	15.000	1030	-	-	-	جملة مصر العليا
Inside the valley	78191	21.178	3692	15450	15.000	1030	62741	23.569	2662	إجمالى داخل الوادى
New Valley	14480	19.808	731	14480	19.808	731	-	-	-	الوادى الجديد
Outside the valley	14480	19.808	731	14480	19.808	731	-	-	-	إجمالى خارج الوادى
Total	92671	20.952	4423	29930	16.996	1761	62741	23.569	2662	الإجمالى

* Land outside the zemam & Governorates outside the valley .

* أراضي خارج الزمام ومحافظات خارج الوادى.

Source : Economic Affairs Sector .

المصدر : قطاع الشؤون الاقتصادية.

Area, Yield and Production of Summer Medical,
Aromatic plants and Cutting flowers, 2021

مساحة وإنتاجية وإنتاج النباتات الطبية
والعطرية وزهور القطف الصيفية عام ٢٠٢١

Governorates	Guava (Leaves) ورق جوافة									المحافظات
	الإجمالي Total			أراضي جديدة New Land			أراضي قديمة Old Land			
	الإنتاج (طن)	الإنتاجية (طن/فدان)	المساحة (فدان)	الإنتاج (طن)	الإنتاجية (طن/فدان)	المساحة (فدان)	الإنتاج (طن)	الإنتاجية (طن/فدان)	المساحة (فدان)	
	Prod. (Ton)	Yield (Ton/Fed.)	Area (Fed.)	Prod. (Ton)	Yield (Ton/Fed.)	Area (Fed.)	Prod. (Ton)	Yield (Ton/Fed.)	Area (Fed.)	
Sharkia	20	2.000	10	-	-	-	20	2.000	10	الشرقية
Lower Egypt	20	2.000	10	-	-	-	20	2.000	10	جملة الوجه البحرى
Inside the valley	20	2.000	10	-	-	-	20	2.000	10	إجمالى داخل الوادى
Total	20	2.000	10	-	-	-	20	2.000	10	الإجمالى

Governorates	Celery كرفس									المحافظات
	الإجمالي Total			أراضي جديدة New Land			أراضي قديمة Old Land			
	الإنتاج (طن)	الإنتاجية (طن/فدان)	المساحة (فدان)	الإنتاج (طن)	الإنتاجية (طن/فدان)	المساحة (فدان)	الإنتاج (طن)	الإنتاجية (طن/فدان)	المساحة (فدان)	
	Prod. (Ton)	Yield (Ton/Fed.)	Area (Fed.)	Prod. (Ton)	Yield (Ton/Fed.)	Area (Fed.)	Prod. (Ton)	Yield (Ton/Fed.)	Area (Fed.)	
Behera	900	9.000	100	-	-	-	900	9.000	100	البحيرة
Lower Egypt	900	9.000	100	-	-	-	900	9.000	100	جملة الوجه البحرى
Inside the valley	900	9.000	100	-	-	-	900	9.000	100	إجمالى داخل الوادى
Total	900	9.000	100	-	-	-	900	9.000	100	الإجمالى

Governorates	Rose ورد بلدى									المحافظات
	الإجمالي Total			أراضي جديدة * New Land			أراضي قديمة Old Land			
	الإنتاج (طن)	الإنتاجية (طن/فدان)	المساحة (فدان)	الإنتاج (طن)	الإنتاجية (طن/فدان)	المساحة (فدان)	الإنتاج (طن)	الإنتاجية (طن/فدان)	المساحة (فدان)	
	Prod. (Ton)	Yield (Ton/Fed.)	Area (Fed.)	Prod. (Ton)	Yield (Ton/Fed.)	Area (Fed.)	Prod. (Ton)	Yield (Ton/Fed.)	Area (Fed.)	
Gharbia	14	2.000	7	-	-	-	14	2.000	7	الغربية
Suez	32	16.000	2	32	16.000	2	-	-	-	السويس
Qalyoubia	69	4.929	14	-	-	-	69	4.929	14	القليوبية
Lower Egypt	115	5.000	23	32	16.000	2	83	3.952	21	جملة الوجه البحرى
Inside the valley	115	5.000	23	32	16.000	2	83	3.952	21	إجمالى داخل الوادى
Total	115	5.000	23	32	16.000	2	83	3.952	21	الإجمالى

Governorates	Leek الكرات									المحافظات
	الإجمالي Total			أراضي جديدة New Land			أراضي قديمة Old Land			
	الإنتاج (طن)	الإنتاجية (طن/فدان)	المساحة (فدان)	الإنتاج (طن)	الإنتاجية (طن/فدان)	المساحة (فدان)	الإنتاج (طن)	الإنتاجية (طن/فدان)	المساحة (فدان)	
	Prod. (Ton)	Yield (Ton/Fed.)	Area (Fed.)	Prod. (Ton)	Yield (Ton/Fed.)	Area (Fed.)	Prod. (Ton)	Yield (Ton/Fed.)	Area (Fed.)	
Behera	10800	30.000	360	-	-	-	10800	30.000	360	البحيرة
Lower Egypt	10800	30.000	360	-	-	-	10800	30.000	360	جملة الوجه البحرى
Inside the valley	10800	30.000	360	-	-	-	10800	30.000	360	إجمالى داخل الوادى
Total	10800	30.000	360	-	-	-	10800	30.000	360	الإجمالى

* Land outside the zemam .

* تشمل أراضي خارج الزمام .

Source : Economic Affairs Sector .

المصدر : قطاع الشؤون الاقتصادية.

Area, Yield and Production of Summer Medical,
Aromatic plants and Cutting flowers, 2021

مساحة وإنتاجية وإنتاج النباتات الطبية
والعطرية وزهور القطف الصيفية عام ٢٠٢١

Governorates	حشيشة الليمون (جاف) Lemon Grass Dry									المحافظات
	الإجمالي Total			اراضى جديدة * New Land			أراضى قديمة Old Land			
	الإنتاج (طن)	الإنتاجية (طن/فدان)	المساحة (فدان)	الإنتاج (طن)	الإنتاجية (طن/فدان)	المساحة (فدان)	الإنتاج (طن)	الإنتاجية (طن/فدان)	المساحة (فدان)	
	Prod. (Ton)	Yield (Ton/Fed.)	Area (Fed.)	Prod. (Ton)	Yield (Ton/Fed.)	Area (Fed.)	Prod. (Ton)	Yield (Ton/Fed.)	Area (Fed.)	
Suez	1	0.333	3	1	0.333	3	-	-	-	السويس
Lower Egypt	1	0.333	3	1	0.333	3	-	-	-	جملة الوجه البحرى
Inside the valley	1	0.333	3	1	0.333	3	-	-	-	أجمالى داخل الوادى
Total	1	0.333	3	1	0.333	3	-	-	-	الإجمالى

Governorates	شمر Fennel									المحافظات
	الإجمالي Total			اراضى جديدة * New Land			أراضى قديمة Old Land			
	الإنتاج (طن)	الإنتاجية (طن/فدان)	المساحة (فدان)	الإنتاج (طن)	الإنتاجية (طن/فدان)	المساحة (فدان)	الإنتاج (طن)	الإنتاجية (طن/فدان)	المساحة (فدان)	
	Prod. (Ton)	Yield (Ton/Fed.)	Area (Fed.)	Prod. (Ton)	Yield (Ton/Fed.)	Area (Fed.)	Prod. (Ton)	Yield (Ton/Fed.)	Area (Fed.)	
Qena	78	1.500	52	78	1.500	52	-	-	-	قنا
Upper Egypt	78	1.500	52	78	1.500	52	-	-	-	جملة مصر العليا
Inside the valley	78	1.500	52	78	1.500	52	-	-	-	إجمالى داخل الوادى
Total	78	1.500	52	78	1.500	52	-	-	-	الإجمالى

Governorates	حبة البركة Fennel Flower									المحافظات
	الإجمالي Total			اراضى جديدة * New Land			أراضى قديمة Old Land			
	الإنتاج (طن)	الإنتاجية (طن/فدان)	المساحة (فدان)	الإنتاج (طن)	الإنتاجية (طن/فدان)	المساحة (فدان)	الإنتاج (طن)	الإنتاجية (طن/فدان)	المساحة (فدان)	
	Prod. (Ton)	Yield (Ton/Fed.)	Area (Fed.)	Prod. (Ton)	Yield (Ton/Fed.)	Area (Fed.)	Prod. (Ton)	Yield (Ton/Fed.)	Area (Fed.)	
New Valley	100	0.500	200	100	0.500	200	-	-	-	الوادى الجديد
Outside the valley	100	0.500	200	100	0.500	200	-	-	-	إجمالى خارج الوادى
Total	100	0.500	200	100	0.500	200	-	-	-	الإجمالى

Governorates	نعناع جاف Dry Mint									المحافظات
	الإجمالي Total			اراضى جديدة * New Land			أراضى قديمة Old Land			
	الإنتاج (طن)	الإنتاجية (طن/فدان)	المساحة (فدان)	الإنتاج (طن)	الإنتاجية (طن/فدان)	المساحة (فدان)	الإنتاج (طن)	الإنتاجية (طن/فدان)	المساحة (فدان)	
	Prod. (Ton)	Yield (Ton/Fed.)	Area (Fed.)	Prod. (Ton)	Yield (Ton/Fed.)	Area (Fed.)	Prod. (Ton)	Yield (Ton/Fed.)	Area (Fed.)	
New Valley	15	1.000	15	15	1.000	15	-	-	-	الوادى الجديد
Outside the valley	15	1.000	15	15	1.000	15	-	-	-	إجمالى خارج الوادى
Total	15	1.000	15	15	1.000	15	-	-	-	الإجمالى

Governorates	قطيفة Tagates									المحافظات
	الإجمالي Total			اراضى جديدة * New Land			أراضى قديمة Old Land			
	الإنتاج (طن)	الإنتاجية (طن/فدان)	المساحة (فدان)	الإنتاج (طن)	الإنتاجية (طن/فدان)	المساحة (فدان)	الإنتاج (طن)	الإنتاجية (طن/فدان)	المساحة (فدان)	
	Prod. (Ton)	Yield (Ton/Fed.)	Area (Fed.)	Prod. (Ton)	Yield (Ton/Fed.)	Area (Fed.)	Prod. (Ton)	Yield (Ton/Fed.)	Area (Fed.)	
New Valley	2	0.200	10	2	0.200	10	-	-	-	الوادى الجديد
Outside the valley	2	0.200	10	2	0.200	10	-	-	-	إجمالى خارج الوادى
Total	2	0.200	10	2	0.200	10	-	-	-	الإجمالى

* Land outside the zemam & Governorates outside the valley .

* أراضى خارج الزمام ومحافظات خارج الوادى.

Source : Economic Affairs Sector .

المصدر : قطاع الشؤون الاقتصادية.

Area, Yield and Production of Summer Medical,
Aromatic plants and Cutting flowers, 2021

مساحة وإنتاجية وإنتاج النباتات الطبية
والعطرية وزهور القطف الصيفية عام ٢٠٢١

Governorates	Caraway كراوية									المحافظات
	الإجمالي Total			أراضي جديدة * New Land			أراضي قديمة Old Land			
	الإنتاج (طن)	الإنتاجية (طن/فدان)	المساحة (فدان)	الإنتاج (طن)	الإنتاجية (طن/فدان)	المساحة (فدان)	الإنتاج (طن)	الإنتاجية (طن/فدان)	المساحة (فدان)	
	Prod. (Ton)	Yield (Ton/Fed.)	Area (Fed.)	Prod. (Ton)	Yield (Ton/Fed.)	Area (Fed.)	Prod. (Ton)	Yield (Ton/Fed.)	Area (Fed.)	
Behera	332	1.000	332	54	0.794	68	278	1.053	264	البحيرة
Kafr-El Sheikh	17	0.850	20	-	-	-	17	0.850	20	كفر الشيخ
Qalyoubia	7	1.000	7	-	-	-	7	1.000	7	القليوبية
Lower Egypt	356	0.992	359	54	0.794	68	302	1.038	291	جملة الوجه البحرى
Inside the valley	356	0.992	359	54	0.794	68	302	1.038	291	إجمالى داخل الوادى
Total	356	0.992	359	54	0.794	68	302	1.038	291	الإجمالى

Governorates	Avanasia (لسان الثور)									المحافظات
	الإجمالي Total			أراضي جديدة * New Land			أراضي قديمة Old Land			
	الإنتاج (طن)	الإنتاجية (طن/فدان)	المساحة (فدان)	الإنتاج (طن)	الإنتاجية (طن/فدان)	المساحة (فدان)	الإنتاج (طن)	الإنتاجية (طن/فدان)	المساحة (فدان)	
	Prod. (Ton)	Yield (Ton/Fed.)	Area (Fed.)	Prod. (Ton)	Yield (Ton/Fed.)	Area (Fed.)	Prod. (Ton)	Yield (Ton/Fed.)	Area (Fed.)	
Qalyoubia	4	4.000	1	-	-	-	4	4.000	1	القليوبية
Lower Egypt	4	4.000	1	-	-	-	4	4.000	1	جملة الوجه البحرى
Inside the valley	4	4.000	1	-	-	-	4	4.000	1	إجمالى داخل الوادى
Total	4	4.000	1	-	-	-	4	4.000	1	الإجمالى

Governorates	Araula أرولا									المحافظات
	الإجمالي Total			أراضي جديدة * New Land			أراضي قديمة Old Land			
	الإنتاج (طن)	الإنتاجية (طن/فدان)	المساحة (فدان)	الإنتاج (طن)	الإنتاجية (طن/فدان)	المساحة (فدان)	الإنتاج (طن)	الإنتاجية (طن/فدان)	المساحة (فدان)	
	Prod. (Ton)	Yield (Ton/Fed.)	Area (Fed.)	Prod. (Ton)	Yield (Ton/Fed.)	Area (Fed.)	Prod. (Ton)	Yield (Ton/Fed.)	Area (Fed.)	
Qalyoubia	65	6.500	10	-	-	-	65	6.500	10	القليوبية
Lower Egypt	65	6.500	10	-	-	-	65	6.500	10	جملة الوجه البحرى
Inside the valley	65	6.500	10	-	-	-	65	6.500	10	إجمالى داخل الوادى
Total	65	6.500	10	-	-	-	65	6.500	10	الإجمالى

Governorates	Feul فل									المحافظات
	الإجمالي Total			أراضي جديدة * New Land			أراضي قديمة Old Land			
	الإنتاج (طن)	الإنتاجية (طن/فدان)	المساحة (فدان)	الإنتاج (طن)	الإنتاجية (طن/فدان)	المساحة (فدان)	الإنتاج (طن)	الإنتاجية (طن/فدان)	المساحة (فدان)	
	Prod. (Ton)	Yield (Ton/Fed.)	Area (Fed.)	Prod. (Ton)	Yield (Ton/Fed.)	Area (Fed.)	Prod. (Ton)	Yield (Ton/Fed.)	Area (Fed.)	
Qalyoubia	4	4.000	1	-	-	-	4	4.000	1	القليوبية
Lower Egypt	4	4.000	1	-	-	-	4	4.000	1	جملة الوجه البحرى
Inside the valley	4	4.000	1	-	-	-	4	4.000	1	إجمالى داخل الوادى
Total	4	4.000	1	-	-	-	4	4.000	1	الإجمالى

* Land outside the zezam .

* تشمل أراضي خارج الزمام .

Source : Economic Affairs Sector .

المصدر : قطاع الشؤون الاقتصادية.

Area, Yield and Production of Summer Medical,
Aromatic plants and Cutting flowers, 2021

مساحة وإنتاجية وإنتاج النباتات الطبية
والعطرية وزهور القطف الصيفية عام ٢٠٢١

Governorates	Lavender لافندر									المحافظات
	الإجمالي Total			أراضي جديدة New Land			أراضي قديمة Old Land			
	الإنتاج (طن)	الإنتاجية (طن/فدان)	المساحة (فدان)	الإنتاج (طن)	الإنتاجية (طن/فدان)	المساحة (فدان)	الإنتاج (طن)	الإنتاجية (طن/فدان)	المساحة (فدان)	
	Prod. (Ton)	Yield (Ton/Fed.)	Area (Fed.)	Prod. (Ton)	Yield (Ton/Fed.)	Area (Fed.)	Prod. (Ton)	Yield (Ton/Fed.)	Area (Fed.)	
Sharkia	1	1.000	1	-	-	-	1	1.000	1	الشرقية
Lower Egypt	1	1.000	1	-	-	-	1	1.000	1	جملة الوجه البحرى
Inside the valley	1	1.000	1	-	-	-	1	1.000	1	إجمالي داخل الوادى
Total	1	1.000	1	-	-	-	1	1.000	1	الإجمالي

Governorates	Maraim Cuf كف مريم									المحافظات
	الإجمالي Total			أراضي جديدة New Land			أراضي قديمة Old Land			
	الإنتاج (طن)	الإنتاجية (طن/فدان)	المساحة (فدان)	الإنتاج (طن)	الإنتاجية (طن/فدان)	المساحة (فدان)	الإنتاج (طن)	الإنتاجية (طن/فدان)	المساحة (فدان)	
	Prod. (Ton)	Yield (Ton/Fed.)	Area (Fed.)	Prod. (Ton)	Yield (Ton/Fed.)	Area (Fed.)	Prod. (Ton)	Yield (Ton/Fed.)	Area (Fed.)	
Sharkia	1	0.500	2	-	-	-	1	0.500	2	الشرقية
Lower Egypt	1	0.500	2	-	-	-	1	0.500	2	جملة الوجه البحرى
Inside the valley	1	0.500	2	-	-	-	1	0.500	2	إجمالي داخل الوادى
Total	1	0.500	2	-	-	-	1	0.500	2	الإجمالي

Governorates	Pansy Seed زهرة الثالوث (بانسيه)									المحافظات
	الإجمالي Total			أراضي جديدة New Land			أراضي قديمة Old Land			
	الإنتاج (طن)	الإنتاجية (طن/فدان)	المساحة (فدان)	الإنتاج (طن)	الإنتاجية (طن/فدان)	المساحة (فدان)	الإنتاج (طن)	الإنتاجية (طن/فدان)	المساحة (فدان)	
	Prod. (Ton)	Yield (Ton/Fed.)	Area (Fed.)	Prod. (Ton)	Yield (Ton/Fed.)	Area (Fed.)	Prod. (Ton)	Yield (Ton/Fed.)	Area (Fed.)	
Sharkia	3	1.500	2	-	-	-	3	1.500	2	الشرقية
Lower Egypt	3	1.500	2	-	-	-	3	1.500	2	جملة الوجه البحرى
Inside the valley	3	1.500	2	-	-	-	3	1.500	2	إجمالي داخل الوادى
Total	3	1.500	2	-	-	-	3	1.500	2	الإجمالي

Source : Economic Affairs Sector .

المصدر : قطاع الشؤون الاقتصادية.

Table (61)
Total Area for
Nursery Ornamental Plants, 2021

جدول (٦١)
إجمالي مساحة
مشتاتل نباتات الزينة عام ٢٠٢١
(المساحة / فدان)

Governorates	الإجمالي Total	أراضي جديدة * New Land	أراضي قديمة Old Land	المحافظات
Alexandria	152	58	94	الأسكندرية
Behera	68	-	68	البحيرة
Gharbia	31	-	31	الغربية
Kafr-El Sheikh	33	-	33	كفر الشيخ
Dakahlia	55	-	55	الدقهلية
Sharkia	108	-	108	الشرقية
Ismailia	150	-	150	الإسماعيلية
Suez	22	-	22	السويس
Qalyoubia	199	-	199	القليوبية
Cairo	56	1	55	القاهرة
Lower Egypt	874	59	815	جملة الوجه البحرى
Giza	189	-	189	الجيزة
Beni Suef	13	-	13	بنى سويف
Fayoum	39	-	39	الفيوم
Menia	34	-	34	المنيا
Middle Egypt	275	-	275	جملة مصر الوسطى
Assuit	23	-	23	أسيوط
Suhag	9	-	9	سوهاج
Qena	67	11	56	قنا
Luxor	5	-	5	الأقصر
Aswan	132	-	132	أسوان
Upper Egypt	236	11	225	جملة مصر العليا
Inside the valley	1385	70	1315	إجمالي داخل الوادى
New Valley	418	418	-	الوادى الجديد
South Sinai	9	9	-	جنوب سيناء
Outside the valley	427	427	-	إجمالي خارج الوادى
Total	1812	497	1315	الإجمالي

* Land outside the zemam & Governorates outside the valley.

* أراضي خارج الزمام ومحافظات خارج الوادى.

Source : Economic Affairs Sector .

المصدر : قطاع الشؤون الاقتصادية.

Table (62)

**Total Area for Nili Medical &
Aromatic Plants, 2021**

جدول (٦٢)

إجمالي مساحة النباتات الطبية

والعطرية النيلية عام ٢٠٢١

(المساحة / فدان)

Governorates	الإجمالي Total	أراضي جديدة * New Land	أراضي قديمة Old Land	المحافظات
Beni Suef	1292	-	1292	بنى سويف
Middle Egypt	1292	-	1292	جملة مصر الوسطى
Luxor	615	-	615	الأقصر
Upper Egypt	615	-	615	جملة مصر العليا
Inside the valley	1907	-	1907	إجمالي داخل الوادى
New Valley	2	2	-	الوادى الجديد
Outside the valley	2	2	-	إجمالي خارج الوادى
Total	1909	2	1907	الإجمالي

* Governorates outside the valley.

* محافظات خارج الوادى.

Source : Economic Affairs Sector .

المصدر: قطاع الشؤون الاقتصادية.

Table (63)

جدول (٦٣)

Area, Yield and Production of Nili Medical,

مساحة وإنتاجية وإنتاج النباتات الطبية

Aromatic plants, 2021

والعطرية النيلية عام ٢٠٢١

Governorates	Carcadeh كركديه									المحافظات
	الإجمالي Total			أراضي جديدة * New Land			أراضي قديمة Old Land			
	الإنتاج (طن)	الإنتاجية (طن/فدان)	المساحة (فدان)	الإنتاج (طن)	الإنتاجية (طن/فدان)	المساحة (فدان)	الإنتاج (طن)	الإنتاجية (طن/فدان)	المساحة (فدان)	
	Prod. (Ton)	Yield (Ton/Fed.)	Area (Fed.)	Prod. (Ton)	Yield (Ton/Fed.)	Area (Fed.)	Prod. (Ton)	Yield (Ton/Fed.)	Area (Fed.)	
Luxor	246	0.400	615	-	-	-	246	0.400	615	الاقصر
Upper Egypt	246	0.400	615	-	-	-	246	0.400	615	جملة مصر العليا
Inside the valley	246	0.400	615	-	-	-	246	0.400	615	إجمالي داخل الوادي
New Valley	1	0.500	2	1	0.500	2	-	-	-	الوادي الجديد
Outside the valley	1	0.500	2	1	0.500	2	-	-	-	إجمالي خارج الوادي
Total	247	0.400	617	1	0.500	2	246	0.400	615	الإجمالي

Governorates	Basil ريحان									المحافظات
	الإجمالي Total			أراضي جديدة * New Land			أراضي قديمة Old Land			
	الإنتاج (طن)	الإنتاجية (طن/فدان)	المساحة (فدان)	الإنتاج (طن)	الإنتاجية (طن/فدان)	المساحة (فدان)	الإنتاج (طن)	الإنتاجية (طن/فدان)	المساحة (فدان)	
	Prod. (Ton)	Yield (Ton/Fed.)	Area (Fed.)	Prod. (Ton)	Yield (Ton/Fed.)	Area (Fed.)	Prod. (Ton)	Yield (Ton/Fed.)	Area (Fed.)	
Beni Suef	2400	16.000	150	-	-	-	2400	16.000	150	بنى سويف
Middle Egypt	2400	16.000	150	-	-	-	2400	16.000	150	جملة مصر الوسطى
Inside the valley	2400	16.000	150	-	-	-	2400	16.000	150	إجمالي داخل الوادي
Total	2400	16.000	150	-	-	-	2400	16.000	150	الإجمالي

* Governorates outside the valley .

* محافظات خارج الوادي.

Source : Economic Affairs Sector .

المصدر : قطاع الشؤون الاقتصادية.

Table (63) Cont.

تابع جدول (٦٣)

Area, Yield and Production of Nili Medical,
Aromatic plants, 2021

مساحة وإنتاجية وإنتاج النباتات الطبية
والعطرية النيلية عام ٢٠٢١

Governorates	Marjoram (Green) عتر أخضر									المحافظات
	Total الإجمالي			New Land أراضي جديدة			Old Land أراضي قديمة			
	الإنتاج	الإنتاجية	المساحة	الإنتاج	الإنتاجية	المساحة	الإنتاج	الإنتاجية	المساحة	
	(طن)	(طن/فدان)	(فدان)	(طن)	(طن/فدان)	(فدان)	(طن)	(طن/فدان)	(فدان)	
Prod.	Yield	Area	Prod.	Yield	Area	Prod.	Yield	Area		
(Ton)	(Ton/Fed.)	(Fed.)	(Ton)	(Ton/Fed.)	(Fed.)	(Ton)	(Ton/Fed.)	(Fed.)		
Aswan	16928	16.000	1058	-	-	-	16928	16.000	1058	بنى سويف
Upper Egypt	16928	16.000	1058	-	-	-	16928	16.000	1058	مصر الوسطى
Middle Egypt	16928	16.000	1058	-	-	-	16928	16.000	1058	إجمالي داخل الوادي
Total	16928	16.000	1058	-	-	-	16928	16.000	1058	الإجمالي

Governorates	Dill شبت									المحافظات
	Total الإجمالي			New Land أراضي جديدة			Old Land أراضي قديمة			
	الإنتاج	الإنتاجية	المساحة	الإنتاج	الإنتاجية	المساحة	الإنتاج	الإنتاجية	المساحة	
	(طن)	(طن/فدان)	(فدان)	(طن)	(طن/فدان)	(فدان)	(طن)	(طن/فدان)	(فدان)	
Prod.	Yield	Area	Prod.	Yield	Area	Prod.	Yield	Area		
(Ton)	(Ton/Fed.)	(Fed.)	(Ton)	(Ton/Fed.)	(Fed.)	(Ton)	(Ton/Fed.)	(Fed.)		
Beni Suef	1008	12.000	84	-	-	-	1008	12.000	84	بنى سويف
Middle Egypt	1008	12.000	84	-	-	-	1008	12.000	84	جملة مصر الوسطى
Inside the valley	1008	12.000	84	-	-	-	1008	12.000	84	إجمالي داخل الوادي
Total	1008	12.000	84	-	-	-	1008	12.000	84	الإجمالي

Source : Economic Affairs Sector .

المصدر : قطاع الشؤون الاقتصادية.



الأشجار الخشبية

Wood Trees

Table (64)

جدول (٦٤)

Total Area for Wood Trees, 2021

إجمالي مساحة الأشجار الخشبية ٢٠٢١

(Area\Fed.)	(المساحة / فدان)			
Governorates	الإجمالي Total	أراضي جديدة * New Land	أراضي قديمة Old Land	المحافظات
Alexandria	52	-	52	الأسكندرية
Behera	561	561	-	البحيرة
Gharbia	26	-	26	الغربية
Kafr-El Sheikh	66	-	66	كفر الشيخ
Dakahlia	106	-	106	الدقهلية
Sharkia	382	-	382	الشرقية
Ismailia	944	-	944	الإسماعيلية
Suez	333	271	62	السويس
Menoufia	249	-	249	المنوفية
Lower Egypt	2719	832	1887	جملة الوجه البحرى
Beni Suef	514	-	514	بنى سويف
Fayoum	127	-	127	الفيوم
Middle Egypt	641	-	641	جملة مصر الوسطى
Assuit	94	94	-	أسيوط
Suhag	2200	2200	-	سوهاج
Qena	469	-	469	قنا
Luxor	926	926	-	الأقصر
Aswan	990	977	13	أسوان
Upper Egypt	4679	4197	482	جملة مصر العليا
Inside the valley	8039	5029	3010	إجمالي داخل الوادى
New Valley	203	203	-	الوادى الجديد
Matruh	311	311	-	مطروح
Red Sea	414	414	-	البحر الأحمر
South Sinai	500	500	-	جنوب سيناء
Outside the valley	1428	1428	-	إجمالي خارج الوادى
Total	9467	6457	3010	الإجمالي

* Land outside the zema & Governorates outside the valley.

* أراضي خارج الزمام ومحافظات خارج الوادى.

Source : Economic Affairs Sector .

المصدر: قطاع الشؤون الاقتصادية.



محاصيل أخرى

Other Crops

Table (65)

جدول (٦٥)

Area , Yield and Production of
Papyrus Crop, 2021

مساحة وإنتاجية وإنتاج

محصول البردي عام ٢٠٢١

Governorates	الإجمالي Total			أراضي جديدة New Land			أراضي قديمة Old Land			المحافظات
	الإنتاج (طن)	الإنتاجية (طن/فدان)	المساحة (فدان)	الإنتاج (طن)	الإنتاجية (طن/فدان)	المساحة (فدان)	الإنتاج (طن)	الإنتاجية (طن/فدان)	المساحة (فدان)	
	Prod. (Ton)	Yield (Ton/Fed.)	Area (Fed.)	Prod. (Ton)	Yield (Ton/Fed.)	Area (Fed.)	Prod. (Ton)	Yield (Ton/Fed.)	Area (Fed.)	
Sharkia	2184	24.000	91	-	-	-	2184	24.000	91	الشرقية
Lower Egypt	2184	24.000	91	-	-	-	2184	24.000	91	جملة الوجه البحرى
Inside the valley	2184	24.000	91	-	-	-	2184	24.000	91	إجمالي داخل الوادى
Total	2184	24.000	91	-	-	-	2184	24.000	91	الإجمالي

Table (66)

جدول (٦٦)

Area , Yield and Production of
Lufa Crop, 2021

مساحة وإنتاجية وإنتاج

محصول اللوف عام ٢٠٢١

Governorates	الإجمالي Total			أراضي جديدة * New Land			أراضي قديمة Old Land			المحافظات
	الإنتاج (ألف كوز)	الإنتاجية (ألف كوز/فدان)	المساحة (فدان)	الإنتاج (ألف كوز)	الإنتاجية (ألف كوز/فدان)	المساحة (فدان)	الإنتاج (ألف كوز)	الإنتاجية (ألف كوز/فدان)	المساحة (فدان)	
	Prod. (1000Quez)	Yield (1000Quez/Fed.)	Area (Fed.)	Prod. (1000Quez)	Yield (1000Quez/Fed.)	Area (Fed.)	Prod. (1000Quez)	Yield (1000Quez/Fed.)	Area (Fed.)	
Behera	4332	8.143	532	-	-	-	4332	8.143	532	البحيرة
Kafr-El Sheikh	1551	4.050	383	-	-	-	1551	4.050	383	كفر الشيخ
Damietta	30	5.000	6	-	-	-	30	5.000	6	دمياط
Sharkia	17182	8.870	1937	-	-	-	17182	8.870	1937	الشرقية
Lower Egypt	23095	8.081	2858	-	-	-	23095	8.081	2858	جملة الوجه البحرى
Suhag	45	5.000	9	-	-	-	45	5.000	9	سوهاج
Upper Egypt	45	5.000	9	-	-	-	45	5.000	9	جملة مصر العليا
Inside the valley	23140	8.071	2867	-	-	-	23140	8.071	2867	إجمالي داخل الوادى
Noubaria	5085	5.474	929	5085	5.474	929	-	-	-	النوبارية
Outside the valley	5085	5.474	929	5085	5.474	929	-	-	-	إجمالي خارج الوادى
Total	28225	7.435	3796	5085	5.474	929	23140	8.071	2867	الإجمالي

* Governorates outside the valley .

* محافظات خارج الوادى .

Source : Economic Affairs Sector .

المصدر : قطاع الشؤون الاقتصادية .

الخضر

Vegetables




Table (67)

جدول (٦٧)

Area , Yield and Production of Vegetable Crops
for Winter Season, 2020/ 2021

مساحة وإنتاجية وإنتاج حاصلات الخضار

للحروة الشتوية عام ٢٠٢٠ / ٢٠٢١

(Area: Fedden , Yield : Ton/ Fed., Production: Ton)

(المساحة : فدان ، الإنتاجية : طن / فدان ، الإنتاج : طن)

Crops	الإجمالي Total			أراضي جديدة New Land			أراضي قديمة Old Land			الحاصلات
	الإنتاج Prod.	الإنتاجية Yield	المساحة Area	الإنتاج Prod.	الإنتاجية Yield	المساحة Area	الإنتاج Prod.	الإنتاجية Yield	المساحة Area	
Tomato	3513611	20.086	174926	2209592	19.048	115999	1304019	22.129	58927	طماطم
Squash	193142	8.153	23689	102547	7.570	13547	90595	8.933	10142	كوسة
Green Beans	121146	4.074	29739	63399	3.317	19114	57747	5.435	10625	فاصوليا خضراء
Dry Beans	34548	0.951	36320	876	0.997	879	33672	0.950	35441	فاصوليا جافة
Green Kidney Beans	20	4.000	5	-	-	-	20	4.000	5	لوبيا خضراء
Dry Kidney Beans	15	1.000	15	15	1.000	15	-	-	-	لوبيا جافة
Green Kidney Beans	223579	4.524	49425	58787	4.163	14121	164792	4.668	35304	بسلة خضراء
Green Peas	4170	1.748	2385	2351	2.023	1162	1819	1.487	1223	بسلة جافة
Dry Peas	326142	12.809	25462	48074	14.278	3367	278068	12.585	22095	كرنب
Cabbage	107221	11.331	9463	40520	10.904	3716	66701	11.606	5747	قنبيط
Cauliflower	718753	19.036	37757	292974	17.091	17142	425779	20.654	20615	بادنجان
Eggplant	215845	7.930	27219	100345	7.247	13846	115500	8.637	13373	فلفل
Pepper	20	2.222	9	20	2.222	9	-	-	-	بامية
Okra	6122	11.887	515	720	12.000	60	5402	11.873	455	ملوخية
Jews Mallow	28476	7.085	4019	8286	6.079	1363	20190	7.602	2656	سبانخ
Spinach	479242	12.253	39112	244566	13.491	18128	234676	11.184	20984	خرشوف
Egyptian Mallow	14383	11.946	1204	-	-	-	14383	11.946	1204	قلقاس
Artichoke	847	5.647	150	251	4.404	57	596	6.409	93	فجل
Taro	21926	10.618	2065	2738	11.602	236	19188	10.491	1829	لفت
Radish	92997	9.579	9708	467	8.811	53	92530	9.584	9655	خس
Turnip	209917	12.459	16848	18703	10.893	1717	191214	12.637	15131	جزر
Lettuce	23216	11.725	1980	158	4.788	33	23058	11.843	1947	بقونس
Carrot	5278	5.562	949	119	3.306	36	5159	5.651	913	جرجير

Source : Economic Affairs Sector .

المصدر : قطاع الشؤون الاقتصادية .

Table (67) Cont.

تابع جدول (٦٧)

Area , Yield and Production of Vegetable Crops
for Winter Season, 2020/ 2021

مساحة وإنتاجية وإنتاج حاصلات الخضار

للحروة الشتوية عام ٢٠٢٠ / ٢٠٢١

(Area: Fedden , Yield : Ton/ Fed., Production: Ton)

(المساحة : فدان ، الإنتاجية : طن / فدان ، الإنتاج : طن)

Crops	الإجمالي Total			أراضي جديدة New Land			أراضي قديمة Old Land			الحاصلات
	الإنتاج Prod.	الإنتاجية Yield	المساحة Area	الإنتاج Prod.	الإنتاجية Yield	المساحة Area	الإنتاج Prod.	الإنتاجية Yield	المساحة Area	
Egyptian Leek	1137	3.498	325	-	-	-	1137	3.498	325	كرات مصرى
Sweet- Potatoes	22660	8.198	2764	-	-	-	22660	8.198	2764	بطاطا
Strawberry	662973	16.247	40806	193903	12.468	15552	469070	18.574	25254	فراولة (شليك)
Dill	20812	12.943	1608	27	3.000	9	20785	12.999	1599	شبت
Kawata	326	4.794	68	-	-	-	326	4.794	68	قوطة
Chard	508	2.674	190	-	-	-	508	2.674	190	سلق
Green Coriander	7116	6.862	1037	264	4.000	66	6852	7.057	971	كسبرة خضراء
Beet	1784	10.683	167	-	-	-	1784	10.683	167	بنجر
Celery	921	10.709	86	-	-	-	921	10.709	86	كرفس
Pumpkin	2914	15.837	184	2767	16.975	163	147	7.000	21	قرع عسلى
Balady Water-Melon	123608	9.900	12486	121250	9.814	12355	2358	18.000	131	بطيخ بلدى
Cucumber	204876	10.072	20341	69488	8.097	8582	135388	11.514	11759	خيار
Snake Cucumber	471	10.239	46	471	10.239	46	-	-	-	قثاء
Cantaloupe	189988	9.406	20199	188492	9.386	20082	1496	12.786	117	كنتالوب
Sweet-Melon	12	4.000	3	12	4	3	-	-	-	شمام
Purslane	6397	8.016	798	3335	10.199	327	3062	6.501	471	كابوتشا
(MelonShahd)	630	6.000	105	-	-	-	630	6	105	شهد
Broccoli	1692	12.000	141	340	17	20	1352	11.174	121	بروكلى
Total	7589441		594318	3775857	-	281805	3813584	-	312513	الجملة
Potatoes	4253719	12.023	353790	1884977	14.055	134115	2368742	10.783	219675	البطاطس
Total	11843160		948108	5660834	-	415920	6182326	-	532188	الإجمالي

Source : Economic Affairs Sector .

المصدر : قطاع الشؤون الاقتصادية .

Table (68)

جدول (٦٨)

Area , Yield and Production of Vegetable Crops
for Summer Season, 2021

مساحة وإنتاجية وإنتاج حاصلات الخضار

للحروة الصيفية عام ٢٠٢١

(Area: Fedden , Yield : Ton/ Fed., Production: Ton)

(المساحة : فدان ، الإنتاجية : طن / فدان ، الإنتاج : طن)

Crops	الإجمالي Total			أراضي جديدة New Land			أراضي قديمة Old Land			الحاصلات
	الإنتاج Prod.	الإنتاجية Yield	المساحة Area	الإنتاج Prod.	الإنتاجية Yield	المساحة Area	الإنتاج Prod.	الإنتاجية Yield	المساحة Area	
Tomato	2683822	16.164	166033	1740873	15.005	116016	942949	18.853	50017	طماطم
Squash	184987	8.412	21990	104072	8.089	12866	80915	8.868	9124	كوسة
Green Beans	32969	4.673	7055	6468	4.770	1356	26501	4.650	5699	فاصوليا خضراء
Dry Beans	95263	1.208	78887	26370	1.624	16233	68893	1.100	62654	فاصوليا جافة
Green Kidney Beans	23571	3.334	7069	5733	2.441	2349	17838	3.779	4720	لوبيا خضراء
Dry Kidney Beans	9298	0.906	10268	621	1.000	621	8677	0.899	9647	لوبيا جافة
Green Peas	456	4.000	114	160	4.000	40	296	4.000	74	بسلة خضراء
Cabbage	133658	11.640	11483	15772	8.047	1960	117886	12.379	9523	كرنب
Cauliflower	16	8.000	2	-	-	-	16	8.000	2	قنبيط
Eggplant	644327	11.241	57319	247373	10.386	23818	396954	11.849	33501	بادنجان
Pepper	472393	7.237	65271	294804	7.046	41838	177589	7.579	23433	فلفل
Okra	81295	6.185	13143	8671	5.879	1475	72624	6.224	11668	بامية
Jews Mallow	57885	7.552	7665	4712	5.897	799	53173	7.744	6866	ملوخية
Spinach	178	6.593	27	-	-	-	178	6.593	27	سبانخ
Artichoke	22947	8.225	2790	16907	8.308	2035	6040	8.000	755	خرشوف
Taro	142351	14.546	9786	624	13.000	48	141727	14.554	9738	قلقاس
Radish	5958	4.702	1267	90	3.000	30	5868	4.744	1237	فجل
Turnip	1809	17.911	101	-	-	-	1809	17.911	101	لفت
Lettuce	17029	8.040	2118	-	-	-	17029	8.040	2118	خس
Carrot	888	12.000	74	25	5.000	5	863	12.507	69	جزر
Parsley	21795	12.981	1679	42	2.000	21	21753	13.120	1658	بقونس
Rocket	17441	6.198	2814	93	2.818	33	17348	6.238	2781	جرجير

Source : Economic Affairs Sector .

المصدر : قطاع الشؤون الاقتصادية .

Table (68) Cont.

تابع جدول (٦٨)

Area , Yield and Production of Vegetable Crops
for Summer Season, 2021

مساحة وإنتاجية وإنتاج حاصلات الخضار

للحروة الصيفية عام ٢٠٢١

(Area: Fedden , Yield : Ton/ Fed., Production: Ton)

(المساحة : فدان ، الإنتاجية : طن / فدان ، الإنتاج : طن)

Crops	الإجمالي Total			أراضي جديدة New Land			أراضي قديمة Old Land			الحاصلات
	الإنتاج Prod.	الإنتاجية Yield	المساحة Area	الإنتاج Prod.	الإنتاجية Yield	المساحة Area	الإنتاج Prod.	الإنتاجية Yield	المساحة Area	
Egyptian Leek	2480	10.464	237	-	-	-	2480	10.464	237	كرات مصرى
Sweet-Potatoes	467537	15.404	30351	19578	14.589	1342	447959	15.442	29009	بطاطا
Strawberry	686	15.591	44	25	3.571	7	661	17.865	37	شليك (فراولة)
capoutchi	1855	9.322	199	162	9.529	17	1693	9.302	182	كابوتشا
Dill	49563	12.807	3870	52	2.476	21	49511	12.863	3849	شبت
Chard	1	1.000	1	-	-	-	1	1.000	1	سلق
Green Coriander	8984	6.256	1436	22	2.000	11	8962	6.289	1425	كسبرة خضراء
Beet	42	7.000	6	-	-	-	42	7.000	6	بنجر
Celery	1375	6.425	214	-	-	-	1375	6.425	214	كرفس
Pumpkin	512	10.667	48	270	9.000	30	242	13.444	18	قرع عسلى
Water-Melon	808289	14.515	55685	702321	14.125	49721	105968	17.768	5964	بطيخ جيزة
Salady Water - Melon	17	8.500	2	17	8.500	2	-	-	-	بطيخ بلدى
Cucumber	238434	10.380	22970	91724	9.784	9375	146710	10.791	13595	خيار
Snake Cucumber	34992	8.143	4297	5312	8.000	664	29680	8.170	3633	قتاء
Cantaloupe	348701	9.432	36970	264198	10.242	25795	84503	7.562	11175	كنتالوب
Sweet-Melon	251120	10.417	24107	55686	10.678	5215	195434	10.345	18892	شمام
(MelonShahd)	108274	12.056	8981	98064	12.454	7874	10210	10.345	1107	شهد
Broccoli	1190	14.000	85	-	-	-	1190	14.000	85	بروكلى
Total	6974388	-	656458	3710841	-	321617	3263547	-	334841	الجملة
Potatoes	1971327	13.701	143883	695944	14.106	49336	1275383	13.489	94547	البطاطس
Seeds Water-Melon	91100	0.610	149465	15933	0.631	25267	75167	0.605	124198	بطيخ اللب
Seeds Pumpkin	97	0.907	107	5	0.333	15	92	1	92	قرع اللب
Total	9036912	-	949913	4422723	-	396235	4614189	-	553678	الإجمالي

Source : Economic Affairs Sector .

المصدر : قطاع الشؤون الاقتصادية .

Table (69)

جدول (٦٩)

Area , Yield and Production of Vegetable Crops
for Nili Season, 2021

مساحة وإنتاجية وإنتاج حاصلات الخضار

للعروة النيلية عام ٢٠٢١

(Area: Fedden , Yield : Ton/ Fed., Production: Ton)

(المساحة : فدان ، الإنتاجية : طن / فدان ، الإنتاج : طن)

Crops	الإجمالي Total			أراضي جديدة New Land			أراضي قديمة Old Land			الحاصلات
	الإنتاج Prod.	الإنتاجية Yield	المساحة Area	الإنتاج Prod.	الإنتاجية Yield	المساحة Area	الإنتاج Prod.	الإنتاجية Yield	المساحة Area	
Tomato	191862	12.039	15937	85648	8.472	10109	106214	18.225	5828	طماطم
Squash	21819	8.763	2490	70	4.118	17	21749	8.795	2473	كوسة
Green Beans	17260	4.115	4194	4064	3.228	1259	13196	4.496	2935	فاصوليا خضراء
Dry Beans	4780	0.874	5469	-	-	-	4780	0.874	5469	فاصوليا جافة
Green Kidney Beans	78	2.600	30	-	-	-	78	2.600	30	لوبيا خضراء
Dry Kidney Beans	382	0.710	538	-	-	-	382	0.710	538	لوبيا جافة
Green Peas	316	4.000	79	-	-	-	316	4.000	79	بسلة خضراء
Cabbage	23249	12.153	1913	73	9.125	8	23176	12.166	1905	كرنب
Cauliflower	3188	12.215	261	-	-	-	3188	12.215	261	قنبيط
Eggplant	51780	9.298	5569	43589	9.678	4504	8191	7.691	1065	باننجان
Pepper	34753	7.249	4794	28288	7.361	3843	6465	6.798	951	فلفل
Okra	1407	4.786	294	336	3.055	110	1071	5.821	184	بامية
Jews Mallow	2347	5.262	446	592	4.000	148	1755	5.889	298	ملوخية
Spinach	38	3.167	12	-	-	-	38	3.167	12	سبانخ
Radish	11	3.667	3	-	-	-	11	3.667	3	فجل
Turnip	1200	12.000	100	-	-	-	1200	12.000	100	لفت
Lettuce	12	4.000	3	-	-	-	12	4.000	3	خس
Carrot	4765	13.499	353	-	-	-	4765	13.499	353	جزر
Parsley	272	5.551	49	-	-	-	272	5.551	49	بقدونس

Source : Economic Affairs Sector .

المصدر : قطاع الشؤون الاقتصادية .

Table (69) Cont.

تابع جدول (٦٩)

Area , Yield and Production of Vegetable Crops

مساحة وإنتاجية وإنتاج حاصلات الخضار

for Nili Season, 2021

للغروة النيلية عام ٢٠٢١

(Area: Fedden , Yield : Ton/ Fed., Production: Ton)

(المساحة : فدان ، الإنتاجية : طن / فدان ، الإنتاج : طن)

Crops	الإجمالي Total			أراضي جديدة New Land			أراضي قديمة Old Land			الحاصلات
	الإنتاج Prod.	الإنتاجية Yield	المساحة Area	الإنتاج Prod.	الإنتاجية Yield	المساحة Area	الإنتاج Prod.	الإنتاجية Yield	المساحة Area	
Rocket	1028	5.468	188	-	-	-	1028	5.468	188	جرجير
Egyptian Leek	7	3.500	2	-	-	-	7	3.500	2	كرات مصرى
Sweet-Potatoes	985	14.071	70	-	-	-	985	14.071	70	بطاطا
Dill	288	4.299	67	-	-	-	288	4.299	67	شبت
Green Coriander	1173	6.015	195	-	-	-	1173	6.015	195	كسبرة خضراء
Pumpkin	908	7.504	121	-	-	-	908	7.504	121	قرع عسلى
Cucumber	48340	13.776	3509	2001	6.332	316	46339	14.513	3193	خيار
Snake Cucumber	4199	8.415	499	226	6.457	35	3973	8.563	464	قثاء
Cantaloupe	278	10.692	26	278	10.692	26	-	-	-	كنتالوب
Sweet-Melon	1502	6.796	221	1502	6.796	221	-	-	-	شمام
Total	418227	-	47432	166667	-	20596	251560	-	26836	الجملة
Potatoes	48885	10.019	4879	13900	11.983	1160	34985	9.407	3719	البطاطس
Total	467112		52311	180567	-	21756	286545	-	30555	الإجمالي

Source : Economic Affairs Sector .

المصدر : قطاع الشؤون الاقتصادية .

Table (70)

**Total Area and production of
Summer Vegetable Crops & Makat, 2021**

(Area: Fedden, Production: Ton)

جدول (٧٠)

إجمالي مساحة وإنتاج

الخضر الصيفيَّة والمقات عام ٢٠٢١

(المساحة : فدان ، الإنتاج : طن)

Governorates	Total الإجمالي		New Land أراضي جديدة *		Old Land أراضي قديمة		المحافظات
	الإنتاج Prod.	المساحة Area	الإنتاج Prod.	المساحة Area	الإنتاج Prod.	المساحة Area	
Alexandria	917467	58452	533155	37522	384312	20930	الأسكندرية
Behera	691955	103189	175550	16550	516405	86639	البحيرة
Gharbia	39262	9826	-	-	39262	9826	الغربية
Kafr-El Sheikh	402913	34620	24600	1945	378313	32675	كفر الشيخ
Dakahlia	462486	35541	296141	18934	166345	16607	الدقهلية
Damietta	264154	18039	-	-	264154	18039	دمياط
Sharkia	718190	71823	338819	31519	379371	40304	الشرقية
Ismailia	278164	19962	88146	6326	190018	13636	الإسماعيلية
Port Said	12086	1706	12086	1706	-	-	بور سعيد
Suez	23241	2812	8396	831	14845	1981	السويس
Menoufia	102035	21080	-	-	102035	21080	المنوفية
Qalyoubia	50897	4326	-	-	50897	4326	القليوبية
Cairo	3921	316	2619	203	1302	113	القاهرة
Lower Egypt	3966771	381692	1479512	115536	2487259	266156	جملة الوجه البحرى
Giza	429261	36425	80808	6399	348453	30026	الجيزة
Beni Suef	133796	14301	85129	9724	48667	4577	بنى سويف
Fayoum	48782	7664	-	-	48782	7664	الفيوم
Menia	348825	27979	132341	12031	216484	15948	المنيا
Middle Egypt	960664	86369	298278	28154	662386	58215	جملة مصر الوسطى
Assuit	71542	5788	39869	3178	31673	2610	أسيوط
Suhag	72375	5770	37213	3147	35162	2623	سوهاج
Qena	39514	3676	11493	838	28021	2838	قنا
Luxor	26754	3317	11776	1591	14978	1726	الأقصر
Aswan	21863	3158	17795	2485	4068	673	أسوان
Upper Egypt	232048	21709	118146	11239	113902	10470	جملة مصر العليا
Inside the valley	5159483	489770	1895936	154929	3263547	334841	إجمالي داخل الوادى
New Valley	18962	2993	18962	2993	-	-	الوادى الجديد
Matruh	370512	29744	370512	29744	-	-	مطروح
North Sinai	5257	455	5257	455	-	-	شمال سيناء
South Sinai	870	187	870	187	-	-	جنوب سيناء
Noubaria	1419304	133309	1419304	133309	-	-	النوبارية
Outside the valley	1814905	166688	1814905	166688	-	-	إجمالي خارج الوادى
Total	6974388	656458	3710841	321617	3263547	334841	الإجمالي

* Land outside the zemam & Governorates outside the valley .

* أراضي خارج الزمام ومحافظات خارج الوادى .

Source : Economic Affairs Sector .

المصدر : قطاع الشؤون الاقتصادية .

Area , Yield and Production of
Summer Vegetable Crops, 2021

(Area: Fedden , Yield : Ton/ Fed., Production: Ton)

(المساحة : فدان ، الإنتاجية : طن / فدان ، الإنتاج : طن)

Governorates	Tomato طماطم									المحافظات
	الإجمالي Total			أراضي جديدة * New Land			أراضي قديمة Old Land			
	الإنتاج Prod.	الإنتاجية Yield	المساحة Area	الإنتاج Prod.	الإنتاجية Yield	المساحة Area	الإنتاج Prod.	الإنتاجية Yield	المساحة Area	
Alexandria	725710	20.486	35425	402010	18.002	22332	323700	24.723	13093	الأسكندرية
Behera	238469	15.930	14970	102600	18.000	5700	135869	14.657	9270	البحيرة
Gharbia	5214	17.556	297	-	-	-	5214	17.556	297	الغربية
Kafr-El Sheikh	23765	17.990	1321	1110	18.500	60	22655	17.966	1261	كفر الشيخ
Dakahlia	20179	11.459	1761	15960	11.400	1400	4219	11.687	361	الدقهلية
Damietta	24017	13.996	1716	-	-	-	24017	13.996	1716	دمياط
Sharkia	144197	13.582	10617	104324	12.857	8114	39873	15.930	2503	الشرقية
Ismailia	105873	22.565	4692	39980	22.473	1779	65893	22.620	2913	الإسماعيلية
Port Said	2004	6.000	334	2004	6.000	334	-	-	-	بور سعيد
Suez	9045	13.166	687	4005	15.000	267	5040	12.000	420	السويس
Menoufia	568	16.706	34	-	-	-	568	16.706	34	المنوفية
Qalyoubia	5403	13.178	410	-	-	-	5403	13.178	410	القليوبية
Cairo	1166	13.558	86	825	15.000	55	341	11.000	31	القاهرة
Lower Egypt	1305610	18.046	72350	672818	16.803	40041	632792	19.586	32309	جملة الوجه البحرى
Giza	123206	17.725	6951	35396	17.471	2026	87810	17.829	4925	الجيزة
Beni Suef	79663	16.586	4803	46660	15.379	3034	33003	18.656	1769	بنى سويف
Fayoum	23496	12.412	1893	-	-	-	23496	12.412	1893	الفيوم
Menia	210940	17.520	12040	76371	16.163	4725	134569	18.396	7315	المنيا
Middle Egypt	437305	17.024	25687	158427	16.191	9785	278878	17.537	15902	جملة مصر الوسطى
Assuit	29484	13.829	2132	18457	14.046	1314	11027	13.480	818	أسيوط
Suhag	33872	20.896	1621	17400	20.964	830	16472	20.824	791	سوهاج
Qena	735	21.000	35	-	-	-	735	21.000	35	قنا
Luxor	5510	17.660	312	2465	16.433	150	3045	18.796	162	الأقصر
Aswan	830	5.000	166	830	5.000	166	-	-	-	أسوان
Upper Egypt	70431	16.510	4266	39152	15.915	2460	31279	17.319	1806	جملة مصر العليا
Inside the valley	1813346	17.725	102303	870397	16.647	52286	942949	18.853	50017	إجمالي داخل الوادى
New Valley	1600	8.000	200	1600	8.000	200	-	-	-	الوادى الجديد
Matruh	242508	15.554	15591	242508	15.554	15591	-	-	-	مطروح
North Sinai	2979	14.052	212	2979	14.052	212	-	-	-	شمال سيناء
South Sinai	193	4.707	41	193	4.707	41	-	-	-	جنوب سيناء
Noubaria	623196	13.069	47686	623196	13.069	47686	-	-	-	النوبارية
Outside the valley	870476	13.659	63730	870476	13.659	63730	-	-	-	إجمالي خارج الوادى
Total	2683822	16.164	166033	1740873	15.005	116016	942949	18.853	50017	الإجمالي

* Land outside the zemam & Governorates outside the valley .

* أراضي خارج الزمام ومحافظات خارج الوادى .

Source : Economic Affairs Sector .

المصدر : قطاع الشؤون الاقتصادية .

Table (71) Cont.

تابع جدول (٧١)

Area , Yield and Production of

مساحة وإنتاجية وإنتاج

Summer Vegetable Crops, 2021

حاصلات الخضار الصيفية عام ٢٠٢١

(Area: Fedden , Yield : Ton/ Fed., Production: Ton)

(المساحة : فدان ، الإنتاجية : طن / فدان ، الإنتاج : طن)

Governorates	Pepper فلفل									المحافظات
	الإجمالي Total			أراضي جديدة * New Land			أراضي قديمة Old Land			
	الإنتاج Prod.	الإنتاجية Yield	المساحة Area	الإنتاج Prod.	الإنتاجية Yield	المساحة Area	الإنتاج Prod.	الإنتاجية Yield	المساحة Area	
Alexandria	44468	5.943	7483	37861	6.077	6230	6607	5.273	1253	الأسكندرية
Behera	48712	8.448	5766	22000	8.000	2750	26712	8.857	3016	البحيرة
Gharbia	582	7.185	81	-	-	-	582	7.185	81	الغربية
Kafr-El Sheikh	28967	7.802	3713	2055	9.341	220	26912	7.705	3493	كفر الشيخ
Dakahlia	7315	8.201	892	1720	8.000	215	5595	8.264	677	الدقهلية
Damietta	1638	6.552	250	-	-	-	1638	6.552	250	دمياط
Sharkia	77901	6.797	11461	36676	5.938	6176	41225	7.800	5285	الشرقية
Ismailia	26952	7.067	3814	8263	6.420	1287	18689	7.396	2527	الإسماعيلية
Port Said	2079	7.000	297	2079	7.000	297	-	-	-	بور سعيد
Suez	1487	4.249	350	435	5.000	87	1052	4.000	263	السويس
Menoufia	234	8.667	27	-	-	-	234	8.667	27	المنوفية
Qalyoubia	3627	8.677	418	-	-	-	3627	8.677	418	القليوبية
Cairo	652	7.011	93	540	7.013	77	112	7.000	16	القاهرة
Lower Egypt	244614	7.061	34645	111629	6.438	17339	132985	7.684	17306	جملة الوجه البحرى
Giza	26506	7.734	3427	3939	6.479	608	22567	8.005	2819	الجيزة
Beni Suef	17474	4.701	3717	16710	5.001	3341	764	2.032	376	بنى سويف
Fayoum	1486	4.658	319	-	-	-	1486	4.658	319	الفيوم
Menia	18743	6.296	2977	12900	6.789	1900	5843	5.425	1077	المنيا
Middle Egypt	64209	6.150	10440	33549	5.736	5849	30660	6.678	4591	جملة مصر الوسطى
Assuit	17949	10.135	1771	15946	10.767	1481	2003	6.907	290	أسيوط
Suhag	11817	6.576	1797	7960	5.747	1385	3857	9.362	412	سوهاج
Qena	11052	11.974	923	4583	13.519	339	6469	11.077	584	قنا
Luxor	1935	6.604	293	740	5.827	127	1195	7.199	166	الأقصر
Aswan	1260	5.000	252	840	5.000	168	420	5.000	84	أسوان
Upper Egypt	44013	8.740	5036	30069	8.591	3500	13944	9.078	1536	جملة مصر العليا
Inside the valley	352836	7.040	50121	175247	6.567	26688	177589	7.579	23433	إجمالي داخل الوادى
New Valley	392	2.800	140	392	2.800	140	-	-	-	الوادى الجديد
Matruh	20387	11.723	1739	20387	11.723	1739	-	-	-	مطروح
North Sinai	288	7.579	38	288	7.579	38	-	-	-	شمال سيناء
South Sinai	30	3.000	10	30	3.000	10	-	-	-	جنوب سيناء
Noubaria	98460	7.446	13223	98460	7.446	13223	-	-	-	النوبارية
Outside the valley	119557	7.892	15150	119557	7.892	15150	-	-	-	إجمالي خارج الوادى
Total	472393	7.237	65271	294804	7.046	41838	177589	7.579	23433	الإجمالي

* Land outside the zemam & Governorates outside the valley .

* أراضي خارج الزمام ومحافظات خارج الوادى .

Source : Economic Affairs Sector .

المصدر : قطاع الشؤون الاقتصادية .

Table (71) Cont.

تابع جدول (٧١)

Area , Yield and Production of
Summer Vegetable Crops, 2021

مساحة وإنتاجية وإنتاج

حاصلات الخضار الصيفية عام ٢٠٢١

(Area: Fedden , Yield : Ton/ Fed., Production: Ton)

(المساحة : فدان ، الإنتاجية : طن / فدان ، الإنتاج : طن)

Governorates	Eggplant باذنجان									المحافظات
	الإجمالي Total			أراضي جديدة * New Land			أراضي قديمة Old Land			
	الإنتاج Prod.	الإنتاجية Yield	المساحة Area	الإنتاج Prod.	الإنتاجية Yield	المساحة Area	الإنتاج Prod.	الإنتاجية Yield	المساحة Area	
Alexandria	26110	10.046	2599	18064	11.440	1579	8046	7.888	1020	الأسكندرية
Behera	98331	12.242	8032	26000	10.000	2600	72331	13.316	5432	البحيرة
Gharbia	12635	11.322	1116	-	-	-	12635	11.322	1116	الغربية
Kafr-El Sheikh	32045	13.969	2294	910	13.000	70	31135	14.000	2224	كفر الشيخ
Dakahlia	29611	10.242	2891	3760	10.000	376	25851	10.279	2515	الدقهلية
Damietta	10047	9.624	1044	-	-	-	10047	9.624	1044	دمياط
Sharkia	163039	12.104	13470	50909	9.560	5325	112130	13.767	8145	الشرقية
Ismailia	39087	12.184	3208	10719	11.937	898	28368	12.281	2310	الإسماعيلية
Port Said	2072	7.000	296	2072	7.000	296	-	-	-	بور سعيد
Suez	2240	7.320	306	1010	10.000	101	1230	6.000	205	السويس
Menoufia	1403	18.707	75	-	-	-	1403	18.707	75	المنوفية
Qalyoubia	22126	13.313	1662	-	-	-	22126	13.313	1662	القليوبية
Cairo	875	19.444	45	800	20.000	40	75	15.000	5	القاهرة
Lower Egypt	439621	11.869	37038	114244	10.124	11285	325377	12.635	25753	جملة الوجه البحرى
Giza	53375	9.855	5416	6568	7.932	828	46807	10.202	4588	الجيزة
Beni Suef	4088	6.111	669	3324	5.791	574	764	8.042	95	بنى سويف
Fayoum	5492	6.082	903	-	-	-	5492	6.082	903	الفيوم
Menia	9290	5.249	1770	4650	4.804	968	4640	5.786	802	المنيا
Middle Egypt	72245	8.249	8758	14542	6.136	2370	57703	9.033	6388	جملة مصر الوسطى
Assuit	7920	13.266	597	5466	14.272	383	2454	11.467	214	أسيوط
Suhag	11409	12.537	910	8333	13.728	607	3076	10.152	303	سوهاج
Qena	3938	13.579	290	1659	13.941	119	2279	13.327	171	قنا
Luxor	6599	8.067	818	1944	6.774	287	4655	8.766	531	الأقصر
Aswan	12050	10.000	1205	10640	10.000	1064	1410	10.000	141	أسوان
Upper Egypt	41916	10.973	3820	28042	11.399	2460	13874	10.201	1360	جملة مصر العليا
Inside the valley	553782	11.161	49616	156828	9.732	16115	396954	11.849	33501	إجمالي داخل الوادى
New Valley	684	3.931	174	684	3.931	174	-	-	-	الوادى الجديد
Matruh	12785	12.039	1062	12785	12.039	1062	-	-	-	مطروح
North Sinai	192	7.385	26	192	7.385	26	-	-	-	شمال سيناء
South Sinai	80	4.706	17	80	4.706	17	-	-	-	جنوب سيناء
Noubaria	76804	11.956	6424	76804	11.956	6424	-	-	-	النوبارية
Outside the valley	90545	11.755	7703	90545	11.755	7703	-	-	-	إجمالي خارج الوادى
Total	644327	11.241	57319	247373	10.386	23818	396954	11.849	33501	الإجمالي

* Land outside the zemam & Governorates outside the valley .

* أراضي خارج الزمام ومحافظات خارج الوادى .

Source : Economic Affairs Sector .

المصدر : قطاع الشؤون الاقتصادية .

Table (71) Cont.

تابع جدول (٧١)

Area , Yield and Production of

مساحة وإنتاجية وإنتاج

Summer Vegetable Crops, 2021

حاصلات الخضار الصيفية عام ٢٠٢١

(Area: Fedden , Yield : Ton/ Fed., Production: Ton)

(المساحة : فدان ، الإنتاجية : طن / فدان ، الإنتاج : طن)

Governorates	Squash كوسة									المحافظات
	الإجمالي Total			أراضي جديدة * New Land			أراضي قديمة Old Land			
	الإنتاج Prod.	الإنتاجية Yield	المساحة Area	الإنتاج Prod.	الإنتاجية Yield	المساحة Area	الإنتاج Prod.	الإنتاجية Yield	المساحة Area	
Alexandria	15015	6.171	2433	8027	6.040	1329	6988	6.330	1104	الأسكندرية
Behera	8786	7.817	1124	3200	8.000	400	5586	7.715	724	البحيرة
Gharbia	226	7.533	30	-	-	-	226	7.533	30	الغربية
Kafr-El Sheikh	13159	9.612	1369	675	9.000	75	12484	9.648	1294	كفر الشيخ
Dakahlia	2297	8.060	285	760	8.000	95	1537	8.089	190	الدقهلية
Damietta	1799	9.468	190	-	-	-	1799	9.468	190	دمياط
Sharkia	38519	9.979	3860	21280	8.636	2464	17239	12.349	1396	الشرقية
Ismailia	9490	7.629	1244	3478	7.012	496	6012	8.037	748	الإسماعيلية
Port Said	21	7.000	3	21	7.000	3	-	-	-	بور سعيد
Suez	705	4.029	175	170	2.500	68	535	5.000	107	السويس
Menoufia	30	15.000	2	-	-	-	30	15.000	2	المنوفية
Qalyoubia	2367	9.104	260	-	-	-	2367	9.104	260	القليوبية
Cairo	630	14.000	45	450	15.000	30	180	12.000	15	القاهرة
Lower Egypt	93044	8.443	11020	38061	7.674	4960	54983	9.073	6060	جملة الوجه البحرى
Giza	23474	8.942	2625	3176	8.271	384	20298	9.058	2241	الجيزة
Beni Suef	1200	4.000	300	1200	4.000	300	-	-	-	بنى سويف
Fayoum	3135	5.649	555	-	-	-	3135	5.649	555	الفيوم
Menia	767	10.092	76	-	-	-	767	10.092	76	المنيا
Middle Egypt	28576	8.036	3556	4376	6.398	684	24200	8.426	2872	جملة مصر الوسطى
Suhag	1131	11.781	96	-	-	-	1131	11.781	96	سوهاج
Luxor	705	5.975	118	104	4.727	22	601	6.260	96	الأقصر
Upper Egypt	1836	8.579	214	104	4.727	22	1732	9.021	192	جملة مصر العليا
Inside the valley	123456	8.347	14790	42541	7.508	5666	80915	8.868	9124	إجمالي داخل الوادى
New Valley	235	4.123	57	235	4.123	57	-	-	-	الوادى الجديد
Matruh	4869	5.088	957	4869	5.088	957	-	-	-	مطروح
North Sinai	35	5.000	7	35	5.000	7	-	-	-	شمال سيناء
South Sinai	64	2.909	22	64	2.909	22	-	-	-	جنوب سيناء
Noubaria	56328	9.149	6157	56328	9.149	6157	-	-	-	النوبارية
Outside the valley	61531	8.546	7200	61531	8.546	7200	-	-	-	إجمالي خارج الوادى
Total	184987	8.412	21990	104072	8.089	12866	80915	8.868	9124	الإجمالي

* Land outside the zemam & Governorates outside the valley .

* أراضي خارج الزمام ومحافظات خارج الوادى .

Source : Economic Affairs Sector .

المصدر : قطاع الشؤون الاقتصادية .

Table (71) Cont.

Area , Yield and Production of
Summer Vegetable Crops, 2021

(Area: Fedden , Yield : Ton/ Fed., Production: Ton)

تابع جدول (٧١)

مساحة وإنتاجية وإنتاج

حاصلات الخضار الصيفية عام ٢٠٢١

(المساحة : فدان ، الإنتاجية : طن / فدان ، الإنتاج : طن)

Governorates	Dry Beans فاصوليا جافة									المحافظات
	Total الإجمالي			New Land أراضي جديدة *			Old Land أراضي قديمة			
	الإنتاج Prod.	الإنتاجية Yield	المساحة Area	الإنتاج Prod.	الإنتاجية Yield	المساحة Area	الإنتاج Prod.	الإنتاجية Yield	المساحة Area	
Behera	46748	1.096	42644	1750	0.700	2500	44998	1.121	40144	البحيرة
Gharbia	5370	0.935	5741	-	-	-	5370	0.935	5741	الغربية
Kafr-El Sheikh	1005	1.094	919	75	1.000	75	930	1.102	844	كفر الشيخ
Damietta	7	0.583	12	-	-	-	7	0.583	12	دمياط
Sharkia	114	0.877	130	30	0.789	38	84	0.913	92	الشرقية
Menoufia	17436	1.104	15787	-	-	-	17436	1.104	15787	المنوفية
Lower Egypt	70680	1.084	65233	1855	0.710	2613	68825	1.099	62620	جملة الوجه البحرى
Beni Suef	258	1.152	224	190	1.000	190	68	2.000	34	بني سويف
Middle Egypt	258	1.152	224	190	1.000	190	68	2.000	34	جملة مصر الوسطى
Inside the valley	70938	1.084	65457	2045	0.730	2803	68893	1.100	62654	إجمالي داخل الوادى
Noubaria	24325	1.811	13430	24325	1.811	13430	-	-	-	النوبارية
Outside the valley	24325	1.811	13430	24325	1.811	13430	-	-	-	إجمالي خارج الوادى
Total	95263	1.208	78887	26370	1.624	16233	68893	1.100	62654	الإجمالي

Governorates	Green Beans فاصوليا خضراء									المحافظات
	Total الإجمالي			New Land أراضي جديدة *			Old Land أراضي قديمة			
	الإنتاج Prod.	الإنتاجية Yield	المساحة Area	الإنتاج Prod.	الإنتاجية Yield	المساحة Area	الإنتاج Prod.	الإنتاجية Yield	المساحة Area	
Alexandria	7183	6.608	1087	3281	6.510	504	3902	6.693	583	الأسكندرية
Gharbia	3867	3.266	1184	-	-	-	3867	3.266	1184	الغربية
Dakahlia	1296	5.247	247	794	5.258	151	502	5.229	96	الدقهلية
Damietta	865	6.407	135	-	-	-	865	6.407	135	دمياط
Sharkia	6386	3.031	2107	1626	3.000	542	4760	3.042	1565	الشرقية
Ismailia	1032	4.000	258	440	4.000	110	592	4.000	148	الإسماعيلية
Port Said	16	4.000	4	16	4.000	4	-	-	-	بور سعيد
Suez	35	7.000	5	35	7.000	5	-	-	-	السويس
Menoufia	436	3.114	140	-	-	-	436	3.114	140	المنوفية
Qalyoubia	1017	5.913	172	-	-	-	1017	5.913	172	القليوبية
Cairo	40	4.000	10	-	-	-	40	4.000	10	القاهرة
Lower Egypt	22173	4.145	5349	6192	4.705	1316	15981	3.963	4033	جملة الوجه البحرى
Giza	8255	5.585	1478	92	5.412	17	8163	5.587	1461	الجيزة
Fayoum	155	4.189	37	-	-	-	155	4.189	37	الفيوم
Menia	1992	13.551	147	-	-	-	1992	13.551	147	المنيا
Middle Egypt	10402	6.259	1662	92	5.412	17	10310	6.267	1645	جملة مصر الوسطى
Suhag	210	10.000	21	-	-	-	210	10.000	21	سوهاج
Upper Egypt	210	10.000	21	-	-	-	210	10.000	21	جملة مصر العليا
Inside the valley	32785	4.662	7032	6284	4.714	1333	26501	4.650	5699	إجمالي داخل الوادى
Matruh	184	8.000	23	184	8.000	23	-	-	-	مطروح
Outside the valley	184	8.000	23	184	8.000	23	-	-	-	إجمالي خارج الوادى
Total	32969	4.673	7055	6468	4.770	1356	26501	4.650	5699	الإجمالي

* Land outside the zezam & Governorates outside the valley .

* أراضي خارج الزمام ومحافظات خارج الوادى .

Source : Economic Affairs Sector .

المصدر : قطاع الشؤون الاقتصادية .

Table (71) Cont.

تابع جدول (٧١)

Area , Yield and Production of

مساحة وإنتاجية وإنتاج

Summer Vegetable Crops, 2021

حاصلات الخضار الصيفية عام ٢٠٢١

(Area: Fedden , Yield : Ton/ Fed., Production: Ton)

(المساحة : فدان ، الإنتاجية : طن / فدان ، الإنتاج : طن)

Governorates	Sweet - Potatoes بطاطا									المحافظات
	الإجمالي Total			أراضي جديدة * New Land			أراضي قديمة Old Land			
	الإنتاج Prod.	الإنتاجية Yield	المساحة Area	الإنتاج Prod.	الإنتاجية Yield	المساحة Area	الإنتاج Prod.	الإنتاجية Yield	المساحة Area	
Alexandria	2642	13.979	189	2478	14.000	177	164	13.667	12	الأسكندرية
Behera	16191	13.437	1205	-	-	-	16191	13.437	1205	البحيرة
Gharbia	564	12.818	44	-	-	-	564	12.818	44	الغربية
Kafr-El Sheikh	131591	15.436	8525	12000	15.000	800	119591	15.481	7725	كفر الشيخ
Dakahlia	68672	16.265	4222	4480	14.000	320	64192	16.451	3902	الدقهلية
Damietta	215410	15.594	13814	-	-	-	215410	15.594	13814	دمياط
Sharkia	2000	13.423	149	-	-	-	2000	13.423	149	الشرقية
Menoufia	5250	10.649	493	-	-	-	5250	10.649	493	المنوفية
Qalyoubia	66	11.000	6	-	-	-	66	11.000	6	القليوبية
Lower Egypt	442386	15.443	28647	18958	14.617	1297	423428	15.482	27350	جملة الوجه البحرى
Giza	5782	17.416	332	-	-	-	5782	17.416	332	الجيزة
Beni Suef	230	5.750	40	-	-	-	230	5.750	40	بنى سويف
Menia	18519	14.389	1287	-	-	-	18519	14.389	1287	المنيا
Middle Egypt	24531	14.787	1659	-	-	-	24531	14.787	1659	جملة مصر الوسطى
Inside the valley	466917	15.407	30306	18958	14.617	1297	447959	15.442	29009	إجمالي داخل الوادى
New Valley	620	13.778	45	620	13.778	45	-	-	-	الوادى الجديد
Outside the valley	620	13.778	45	620	13.778	45	-	-	-	إجمالي خارج الوادى
Total	467537	15.404	30351	19578	14.589	1342	447959	15.442	29009	الإجمالي

* Land outside the zemam & Governorates outside the valley .

* أراضي خارج الزمام ومحافظات خارج الوادى .

Source : Economic Affairs Sector .

المصدر : قطاع الشؤون الاقتصادية .

Table (71) Cont.

تابع جدول (٧١)

Area , Yield and Production of
Summer Vegetable Crops, 2021

مساحة وإنتاجية وإنتاج

حاصلات الخضار الصيفية عام ٢٠٢١

(Area: Fedden , Yield : Ton/ Fed., Production: Ton)

(المساحة : فدان ، الإنتاجية : طن / فدان ، الإنتاج : طن)

Governorates	Okra بامية									المحافظات
	الإجمالي Total			أراضي جديدة * New Land			أراضي قديمة Old Land			
	الإنتاج Prod.	الإنتاجية Yield	المساحة Area	الإنتاج Prod.	الإنتاجية Yield	المساحة Area	الإنتاج Prod.	الإنتاجية Yield	المساحة Area	
Alexandria	30	3.750	8	-	-	-	30	3.750	8	الأسكندرية
Behera	933	3.195	292	-	-	-	933	3.195	292	البحيرة
Gharbia	769	3.984	193	-	-	-	769	3.984	193	الغربية
Kafr-El Sheikh	11574	8.835	1310	905	7.870	115	10669	8.928	1195	كفر الشيخ
Dakahlia	2764	7.635	362	1050	7.500	140	1714	7.721	222	الدقهلية
Damietta	90	3.600	25	-	-	-	90	3.600	25	دمياط
Sharkia	16879	4.954	3407	-	-	-	16879	4.954	3407	الشرقية
Ismailia	2169	3.965	547	345	3.833	90	1824	3.991	457	الإسماعيلية
Suez	620	3.584	173	72	2.000	36	548	4.000	137	السويس
Menoufia	20	5.000	4	-	-	-	20	5.000	4	المنوفية
Qalyoubia	1245	6.917	180	-	-	-	1245	6.917	180	القليوبية
Cairo	10	3.333	3	4	4.000	1	6	3.000	2	القاهرة
Lower Egypt	37103	5.705	6504	2376	6.220	382	34727	5.672	6122	جملة الوجه البحرى
Giza	21817	9.125	2391	2193	8.951	245	19624	9.144	2146	الجيزة
Beni Suef	3724	3.796	981	-	-	-	3724	3.796	981	بنى سويف
Fayoum	1088	3.379	322	-	-	-	1088	3.379	322	الفيوم
Menia	1177	4.359	270	-	-	-	1177	4.359	270	المنيا
Middle Egypt	27806	7.015	3964	2193	8.951	245	25613	6.887	3719	جملة مصر الوسطى
Assuit	692	3.802	182	-	-	-	692	3.802	182	أسيوط
Suhag	4425	10.057	440	500	10.000	50	3925	10.064	390	سوهاج
Qena	4931	6.346	777	-	-	-	4931	6.346	777	قنا
Luxor	2074	6.247	332	618	5.618	110	1456	6.559	222	الأقصر
Aswan	3370	5.000	674	2090	5.000	418	1280	5.000	256	أسوان
Upper Egypt	15492	6.442	2405	3208	5.550	578	12284	6.724	1827	جملة مصر العليا
Inside the valley	80401	6.246	12873	7777	6.454	1205	72624	6.224	11668	إجمالي داخل الوادى
New Valley	843	3.441	245	843	3.441	245	-	-	-	الوادى الجديد
Matruh	15	3.000	5	15	3.000	5	-	-	-	مطروح
North Sinai	36	1.800	20	36	1.800	20	-	-	-	شمال سيناء
Outside the valley	894	3.311	270	894	3.311	270	-	-	-	إجمالي خارج الوادى
Total	81295	6.185	13143	8671	5.879	1475	72624	6.224	11668	الإجمالي

* Land outside the zemam & Governorates outside the valley .

* أراضي خارج الزمام ومحافظات خارج الوادى .

Source : Economic Affairs Sector .

المصدر : قطاع الشؤون الاقتصادية .

Table (71) Cont.

تابع جدول (٧١)

Area , Yield and Production of
Summer Vegetable Crops, 2021

مساحة وإنتاجية وإنتاج

حاصلات الخضار الصيفية عام ٢٠٢١

(Area: Fedden , Yield : Ton/ Fed., Production: Ton)

(المساحة : فدان ، الإنتاجية : طن / فدان ، الإنتاج : طن)

Governorates	Cabbage كرنب									المحافظات
	الإجمالي Total			أراضي جديدة * New Land			أراضي قديمة Old Land			
	الإنتاج Prod.	الإنتاجية Yield	المساحة Area	الإنتاج Prod.	الإنتاجية Yield	المساحة Area	الإنتاج Prod.	الإنتاجية Yield	المساحة Area	
Alexandria	1276	6.047	211	760	5.000	152	516	8.746	59	الأسكندرية
Behera	8651	11.458	755	-	-	-	8651	11.458	755	البحيرة
Gharbia	3034	12.040	252	-	-	-	3034	12.040	252	الغربية
Kafr-El Sheikh	52676	13.980	3768	3075	13.667	225	49601	14.000	3543	كفر الشيخ
Dakahlia	5762	12.131	475	-	-	-	5762	12.131	475	الدقهلية
Damietta	232	9.667	24	-	-	-	232	9.667	24	دمياط
Sharkia	9187	15.466	594	-	-	-	9187	15.466	594	الشرقية
Ismailia	3616	12.299	294	1350	12.273	110	2266	12.315	184	الإسماعيلية
Suez	256	7.314	35	232	8.000	29	24	4.000	6	السويس
Menoufia	3077	11.973	257	-	-	-	3077	11.973	257	المنوفية
Qalyoubia	8291	13.308	623	-	-	-	8291	13.308	623	القليوبية
Lower Egypt	96058	13.180	7288	5417	10.498	516	90641	13.385	6772	جملة الوجه البحرى
Giza	22800	10.331	2207	320	10.000	32	22480	10.336	2175	الجيزة
Beni Suef	758	9.844	77	-	-	-	758	9.844	77	بنى سويف
Fayoum	1696	7.504	226	-	-	-	1696	7.504	226	الفيوم
Menia	274	2.796	98	-	-	-	274	2.796	98	المنيا
Middle Egypt	25528	9.788	2608	320	10.000	32	25208	9.786	2576	جملة مصر الوسطى
Assuit	1953	11.625	168	-	-	-	1953	11.625	168	أسيوط
Aswan	84	12.000	7	-	-	-	84	12.000	7	أسوان
Upper Egypt	2037	11.640	175	-	-	-	2037	11.640	175	جملة مصر العليا
Inside the valley	123623	12.275	10071	5737	10.469	548	117886	12.379	9523	إجمالي داخل الوادى
Matruh	20	1.333	15	20	1.333	15	-	-	-	مطروح
Noubaria	10015	7.169	1397	10015	7.169	1397	-	-	-	النوبارية
Outside the valley	10035	7.107	1412	10035	7.107	1412	-	-	-	إجمالي خارج الوادى
Total	133658	11.640	11483	15772	8.047	1960	117886	12.379	9523	الإجمالي

* Land outside the zemam & Governorates outside the valley .

* أراضي خارج الزمام ومحافظات خارج الوادى .

Source : Economic Affairs Sector .

المصدر : قطاع الشؤون الاقتصادية .

Table (71) Cont.

تابع جدول (٧١)

Area , Yield and Production of

مساحة وإنتاجية وإنتاج

Summer Vegetable Crops, 2021

حاصلات الخضار الصيفية عام ٢٠٢١

(Area: Fedden , Yield : Ton/ Fed., Production: Ton)

(المساحة : فدان ، الإنتاجية : طن / فدان ، الإنتاج : طن)

Governorates	Jews Mallow ملوخية									المحافظات
	الإجمالي Total			أراضي جديدة * New Land			أراضي قديمة Old Land			
	الإنتاج Prod.	الإنتاجية Yield	المساحة Area	الإنتاج Prod.	الإنتاجية Yield	المساحة Area	الإنتاج Prod.	الإنتاجية Yield	المساحة Area	
Alexandria	292	4.171	70	-	-	-	292	4.171	70	الأسكندرية
	12	6.000	2	-	-	-	12	6.000	2	الغربية
	8066	6.536	1234	-	-	-	8066	6.536	1234	كفر الشيخ
	401	4.312	93	-	-	-	401	4.312	93	الدقهلية
Damietta	67	5.583	12	-	-	-	67	5.583	12	دمياط
Suez	1088	7.452	146	220	10.000	22	868	7.000	124	السويس
Qalyoubia	839	6.036	139	-	-	-	839	6.036	139	القليوبية
Cairo	12	3.000	4	-	-	-	12	3.000	4	القاهرة
Lower Egypt	10777	6.339	1700	220	10.000	22	10557	6.291	1678	جملة الوجه البحرى
Giza	23492	14.906	1576	-	-	-	23492	14.906	1576	الجيزة
Beni Suef	117	1.376	85	-	-	-	117	1.376	85	بنى سويف
Fayoum	7521	3.283	2291	-	-	-	7521	3.283	2291	الفيوم
Middle Egypt	31130	7.877	3952	-	-	-	31130	7.877	3952	جملة مصر الوسطى
Assuit	786	5.696	138	-	-	-	786	5.696	138	أسيوط
Suhag	3780	12.000	315	1320	12.000	110	2460	12.000	205	سوهاج
Qena	4928	11.355	434	-	-	-	4928	11.355	434	قنا
Luxor	5492	6.492	846	2180	5.633	387	3312	7.216	459	الأقصر
Upper Egypt	14986	8.647	1733	3500	7.042	497	11486	9.293	1236	جملة مصر العليا
Inside the valley	56893	7.704	7385	3720	7.168	519	53173	7.744	6866	إجمالي داخل الوادى
New Valley	908	3.603	252	908	3.603	252	-	-	-	الوادى الجديد
Matruh	84	3.000	28	84	3.000	28	-	-	-	مطروح
Outside the valley	992	3.543	280	992	3.543	280	-	-	-	إجمالي خارج الوادى
Total	57885	7.552	7665	4712	5.897	799	53173	7.744	6866	الإجمالي

* Land outside the zemam & Governorates outside the valley .

* أراضي خارج الزمام ومحافظات خارج الوادى .

Source : Economic Affairs Sector .

المصدر : قطاع الشؤون الاقتصادية .

Table (71) Cont.

تابع جدول (٧١)

Area , Yield and Production of

مساحة وإنتاجية وإنتاج

Summer Vegetable Crops, 2021

حاصلات الخضار الصيفية عام ٢٠٢١

(Area: Fedden , Yield : Ton/ Fed., Production: Ton)

(المساحة : فدان ، الإنتاجية : طن / فدان ، الإنتاج : طن)

Governorates	Taro قلفاس									المحافظات
	الإجمالي Total			أراضي جديدة * New Land			أراضي قديمة Old Land			
	الإنتاج Prod.	الإنتاجية Yield	المساحة Area	الإنتاج Prod.	الإنتاجية Yield	المساحة Area	الإنتاج Prod.	الإنتاجية Yield	المساحة Area	
Behera	19109	9.056	2110	-	-	-	19109	9.056	2110	البحيرة
Gharbia	30	15.000	2	-	-	-	30	15.000	2	الغربية
Sharkia	28221	13.660	2066	-	-	-	28221	13.660	2066	الشرقية
Menoufia	73372	17.268	4249	-	-	-	73372	17.268	4249	المنوفية
Qalyoubia	3754	13.852	271	-	-	-	3754	13.852	271	القليوبية
Lower Egypt	124486	14.312	8698	-	-	-	124486	14.312	8698	جملة الوجه البحرى
Beni Suef	5508	12.105	455	624	13.000	48	4884	12.000	407	بنى سويف
Menia	576	8.000	72	-	-	-	576	8.000	72	المنيا
Middle Egypt	6084	11.545	527	624	13.000	48	5460	11.399	479	جملة مصر الوسطى
Assuit	11781	21.000	561	-	-	-	11781	21.000	561	أسيوط
Upper Egypt	11781	21.000	561	-	-	-	11781	21.000	561	جملة مصر العليا
Inside the valley	142351	14.546	9786	624	13.000	48	141727	14.554	9738	إجمالي داخل الوادى
Total	142351	14.546	9786	624	13.000	48	141727	14.554	9738	الإجمالي

Governorates	Dry Kidney Beans لوبيا جافة									المحافظات
	الإجمالي Total			أراضي جديدة * New Land			أراضي قديمة Old Land			
	الإنتاج Prod.	الإنتاجية Yield	المساحة Area	الإنتاج Prod.	الإنتاجية Yield	المساحة Area	الإنتاج Prod.	الإنتاجية Yield	المساحة Area	
Behera	2835	0.942	3011	-	-	-	2835	0.942	3011	البحيرة
Gharbia	24	1.000	24	-	-	-	24	1.000	24	الغربية
Kafr-El Sheikh	1076	1.000	1076	100	1.000	100	976	1.000	976	كفر الشيخ
Damietta	104	0.605	172	-	-	-	104	0.605	172	دمياط
Sharkia	3859	0.807	4783	-	-	-	3859	0.807	4783	الشرقية
Lower Egypt	7898	0.871	9066	100	1.000	100	7798	0.870	8966	جملة الوجه البحرى
Beni Suef	1112	1.179	943	511	1.000	511	601	1.391	432	بنى سويف
Fayoum	155	1.281	121	-	-	-	155	1.281	121	الفيوم
Middle Egypt	1267	1.191	1064	511	1.000	511	756	1.367	553	جملة مصر الوسطى
Assuit	123	0.961	128	-	-	-	123	0.961	128	أسيوط
Qena	10	1.000	10	10	1.000	10	-	-	-	قنا
Upper Egypt	133	0.964	138	10	1.000	10	123	0.961	128	جملة مصر العليا
Inside the valley	9298	0.906	10268	621	1.000	621	8677	0.899	9647	إجمالي داخل الوادى
Total	9298	0.906	10268	621	1.000	621	8677	0.899	9647	الإجمالي

* Land outside the zemam & Governorates outside the valley .

* أراضي خارج الزمام ومحافظات خارج الوادى .

Source : Economic Affairs Sector .

المصدر : قطاع الشؤون الاقتصادية .

Table (71) Cont.

تابع جدول (٧١)

Area , Yield and Production of
Summer Vegetable Crops, 2021

مساحة وإنتاجية وإنتاج

حاصلات الخضار الصيفية عام ٢٠٢١

(Area: Fedden , Yield : Ton/ Fed., Production: Ton)

(المساحة : فدان ، الإنتاجية : طن / فدان ، الإنتاج : طن)

Governorates	Green Kidney Beans لوبيا خضراء									المحافظات
	الإجمالي Total			أراضي جديدة * New Land			أراضي قديمة Old Land			
	الإنتاج Prod.	الإنتاجية Yield	المساحة Area	الإنتاج Prod.	الإنتاجية Yield	المساحة Area	الإنتاج Prod.	الإنتاجية Yield	المساحة Area	
Gharbia	365	3.042	120	-	-	-	365	3.042	120	الغربية
Dakahlia	12790	3.781	3383	900	3.600	250	11890	3.795	3133	الدقهلية
Sharkia	5164	3.747	1378	-	-	-	5164	3.747	1378	الشرقية
Ismailia	116	3.625	32	80	4.000	20	36	3.000	12	الاسماعيلية
Port Said	771	3.000	257	771	3.000	257	-	-	-	بور سعيد
Suez	10	2.000	5	10	2.000	5	-	-	-	السويس
Lower Egypt	19216	3.713	5175	1761	3.310	532	17455	3.759	4643	جملة الوجه البحرى
Menia	1793	4.505	398	1480	4.418	335	313	4.968	63	المنيا
Middle Egypt	1793	4.505	398	1480	4.418	335	313	4.968	63	جملة مصر الوسطى
Qena	69	4.929	14	5	5.000	1	64	4.923	13	قنا
Luxor	256	5.020	51	250	5.000	50	6	6.000	1	الأقصر
Upper Egypt	325	5.000	65	255	5.000	51	70	5.000	14	جملة مصر العليا
Inside the valley	21334	3.784	5638	3496	3.808	918	17838	3.779	4720	إجمالي داخل الوادى
Noubaria	2237	1.563	1431	2237	1.563	1431	-	-	-	النوبارية
Outside the valley	2237	1.563	1431	2237	1.563	1431	-	-	-	إجمالي خارج الوادى
Total	23571	3.334	7069	5733	2.441	2349	17838	3.779	4720	الإجمالي

Governorates	Carrot جزر									المحافظات
	الإجمالي Total			أراضي جديدة * New Land			أراضي قديمة Old Land			
	الإنتاج Prod.	الإنتاجية Yield	المساحة Area	الإنتاج Prod.	الإنتاجية Yield	المساحة Area	الإنتاج Prod.	الإنتاجية Yield	المساحة Area	
Gharbia	204	12.000	17	-	-	-	204	12.000	17	الغربية
Qalyoubia	659	12.673	52	-	-	-	659	12.673	52	القليوبية
Lower Egypt	863	12.507	69	-	-	-	863	12.507	69	جملة الوجه البحرى
Inside the valley	863	12.507	69	-	-	-	863	12.507	69	إجمالي داخل الوادى
South Sinai	25	5.000	5	25	5.000	5	-	-	-	جنوب سيناء
Outside the valley	25	5.000	5	25	5.000	5	-	-	-	إجمالي خارج الوادى
Total	888	12.000	74	25	5.000	5	863	12.507	69	الإجمالي

* Land outside the zeman.

* أراضي خارج الزمام .

Source : Economic Affairs Sector .

المصدر : قطاع الشؤون الاقتصادية .

Table (71) Cont.

تابع جدول (٧١)

Area , Yield and Production of
Summer Vegetable Crops, 2021

مساحة وإنتاجية وإنتاج

حاصلات الخضار الصيفية عام ٢٠٢١

(Area: Fedden , Yield : Ton/ Fed., Production: Ton)

(المساحة : فدان ، الإنتاجية : طن / فدان ، الإنتاج : طن)

Governorates	Rocket جرجير									المحافظات
	الإجمالي Total			أراضي جديدة * New Land			أراضي قديمة Old Land			
	الإنتاج Prod.	الإنتاجية Yield	المساحة Area	الإنتاج Prod.	الإنتاجية Yield	المساحة Area	الإنتاج Prod.	الإنتاجية Yield	المساحة Area	
Alexandria	915	4.893	187	-	-	-	915	4.893	187	الأسكندرية
Gharbia	414	6.000	69	-	-	-	414	6.000	69	الغربية
Kafr-El Sheikh	5798	4.580	1266	-	-	-	5798	4.580	1266	كفر الشيخ
Dakahlia	624	4.364	143	-	-	-	624	4.364	143	الدقهلية
Damietta	93	3.207	29	-	-	-	93	3.207	29	دمياط
Ismailia	236	4.000	59	40	4.000	10	196	4.000	49	الإسماعيلية
Port Said	3	1.000	3	3	1.000	3	-	-	-	بور سعيد
Suez	1600	8.000	200	-	-	-	1600	8.000	200	السويس
Cairo	120	20.000	6	-	-	-	120	20.000	6	القاهرة
Lower Egypt	9803	4.996	1962	43	3.308	13	9760	5.008	1949	جملة الوجه البحرى
Giza	6553	11.639	563	-	-	-	6553	11.639	563	الجيزة
Fayoum	123	3.154	39	-	-	-	123	3.154	39	الفيوم
Menia	8	2.000	4	-	-	-	8	2.000	4	المنيا
Middle Egypt	6684	11.030	606	-	-	-	6684	11.030	606	جملة مصر الوسطى
Suhag	260	4.000	65	-	-	-	260	4.000	65	سوهاج
Aswan	644	4.000	161	-	-	-	644	4.000	161	أسوان
Upper Egypt	904	4.000	226	-	-	-	904	4.000	226	جملة مصر العليا
Inside the valley	17391	6.224	2794	43	3.308	13	17348	6.238	2781	إجمالي داخل الوادى
New Valley	36	2.769	13	36	2.769	13	-	-	-	الوادى الجديد
Matruh	14	2.000	7	14	2.000	7	-	-	-	مطروح
Outside the valley	50	2.500	20	50	2.500	20	-	-	-	إجمالي خارج الوادى
Total	17441	6.198	2814	93	2.818	33	17348	6.238	2781	الإجمالي

* Land outside the zemam & Governorates outside the valley .

* أراضي خارج الزمام ومحافظات خارج الوادى .

Source : Economic Affairs Sector .

المصدر : قطاع الشؤون الاقتصادية .

Table (71) Cont.

Area , Yield and Production of
Summer Vegetable Crops, 2021

(Area: Fedden , Yield : Ton/ Fed., Production: Ton)

تابع جدول (٧١)

مساحة وإنتاجية وإنتاج

حاصلات الخضار الصيفية عام ٢٠٢١

(المساحة : فدان ، الإنتاجية : طن / فدان ، الإنتاج : طن)

Governorates	Parsley بقونوس									المحافظات
	الإجمالي Total			أراضي جديدة * New Land			أراضي قديمة Old Land			
	الإنتاج Prod.	الإنتاجية Yield	المساحة Area	الإنتاج Prod.	الإنتاجية Yield	المساحة Area	الإنتاج Prod.	الإنتاجية Yield	المساحة Area	
Alexandria	474	4.389	108	-	-	-	474	4.389	108	الأسكندرية
Sharkia	2803	8.598	326	-	-	-	2803	8.598	326	الشرقية
Ismailia	268	3.722	72	20	2.000	10	248	4.000	62	الإسماعيلية
Suez	1680	8.000	210	-	-	-	1680	8.000	210	السويس
Qalyoubia	676	13.000	52	-	-	-	676	13.000	52	القليوبية
Cairo	141	17.625	8	-	-	-	141	17.625	8	القاهرة
Lower Egypt	6042	7.786	776	20	2.000	10	6022	7.862	766	جملة الوجه البحرى
Giza	15405	19.184	803	-	-	-	15405	19.184	803	الجيزة
Fayoum	118	3.189	37	-	-	-	118	3.189	37	الفيوم
Middle Egypt	15523	18.480	840	-	-	-	15523	18.480	840	جملة مصر الوسطى
Suhag	208	4.000	52	-	-	-	208	4.000	52	سوهاج
Upper Egypt	208	4.000	52	-	-	-	208	4.000	52	جملة مصر العليا
Inside the valley	21773	13.053	1668	20	2.000	10	21753	13.120	1658	إجمالي داخل الوادى
New valley	14	2.000	7	14	2.000	7	-	-	-	الوادى الجديد
Matruh	8	2.000	4	8	2.000	4	-	-	-	مطروح
Outside the valley	22	2.000	11	22	2.000	11	-	-	-	إجمالي خارج الوادى
Total	21795	12.981	1679	42	2.000	21	21753	13.120	1658	الإجمالي

Governorates	Radish فجل									المحافظات
	الإجمالي Total			أراضي جديدة * New Land			أراضي قديمة Old Land			
	الإنتاج Prod.	الإنتاجية Yield	المساحة Area	الإنتاج Prod.	الإنتاجية Yield	المساحة Area	الإنتاج Prod.	الإنتاجية Yield	المساحة Area	
Kafr-El Sheikh	5413	4.820	1123	-	-	-	5413	4.820	1123	كفر الشيخ
Damietta	93	3.207	29	-	-	-	93	3.207	29	دمياط
Ismailia	136	3.487	39	60	3.000	20	76	4.000	19	الإسماعيلية
Lower Egypt	5642	4.737	1191	60	3.000	20	5582	4.767	1171	جملة الوجه البحرى
Giza	250	5.000	50	-	-	-	250	5.000	50	الجيزة
Fayoum	36	2.250	16	-	-	-	36	2.250	16	الفيوم
Middle Egypt	286	4.333	66	-	-	-	286	4.333	66	جملة مصر الوسطى
Inside the valley	5928	4.716	1257	60	3.000	20	5868	4.744	1237	إجمالي داخل الوادى
New Valley	30	3.000	10	30	3.000	10	-	-	-	الوادى الجديد
Outside the valley	30	3.000	10	30	3.000	10	-	-	-	إجمالي خارج الوادى
Total	5958	4.702	1267	90	3.000	30	5868	4.744	1237	الإجمالي

* Land outside the zemam & Governorates outside the valley .

* أراضي خارج الزمام ومحافظات خارج الوادى .

Source : Economic Affairs Sector .

المصدر : قطاع الشؤون الاقتصادية .

Table (71) Cont.

تابع جدول (٧١)

Area , Yield and Production of

مساحة وإنتاجية وإنتاج

Summer Vegetable Crops, 2021

حاصلات الخضار الصيفية عام ٢٠٢١

(Area: Fedden , Yield : Ton/ Fed., Production: Ton)

(المساحة : فدان ، الإنتاجية : طن / فدان ، الإنتاج : طن)

Governorates	Lettuce خس									المحافظات
	الإجمالي Total			أراضي جديدة New Land			أراضي قديمة Old Land			
	الإنتاج Prod.	الإنتاجية Yield	المساحة Area	الإنتاج Prod.	الإنتاجية Yield	المساحة Area	الإنتاج Prod.	الإنتاجية Yield	المساحة Area	
Alexandria	30	5.000	6	-	-	-	30	5.000	6	الأسكندرية
Behera	2940	5.000	588	-	-	-	2940	5.000	588	البحيرة
Gharbia	121	7.118	17	-	-	-	121	7.118	17	الغربية
Kafr-El Sheikh	9090	9.000	1010	-	-	-	9090	9.000	1010	كفر الشيخ
Qalyoubia	438	11.526	38	-	-	-	438	11.526	38	القليوبية
Lower Egypt	12619	7.606	1659	-	-	-	12619	7.606	1659	جملة الوجه البحرى
Giza	4410	9.608	459	-	-	-	4410	9.608	459	الجيزة
Middle Egypt	4410	9.608	459	-	-	-	4410	9.608	459	جملة مصر الوسطى
Inside the valley	17029	8.040	2118	-	-	-	17029	8.040	2118	إجمالي داخل الوادى
Total	17029	8.040	2118	-	-	-	17029	8.040	2118	الإجمالي

Governorates	Dill شبت									المحافظات
	الإجمالي Total			أراضي جديدة * New Land			أراضي قديمة Old Land			
	الإنتاج Prod.	الإنتاجية Yield	المساحة Area	الإنتاج Prod.	الإنتاجية Yield	المساحة Area	الإنتاج Prod.	الإنتاجية Yield	المساحة Area	
Alexandria	7	1.000	7	-	-	-	7	1.000	7	الاسكندرية
Gharbia	280	7.000	40	-	-	-	280	7.000	40	الغربية
Kafr-El Sheikh	29616	12.193	2429	-	-	-	29616	12.193	2429	كفر الشيخ
Dakahlia	799	5.832	137	-	-	-	799	5.832	137	الدقهلية
Sharkia	1872	11.277	166	-	-	-	1872	11.277	166	الشرقية
Ismailia	102	3.643	28	30	3.000	10	72	4.000	18	الإسماعيلية
Suez	800	8.000	100	-	-	-	800	8.000	100	السويس
Cairo	201	22.333	9	-	-	-	201	22.333	9	القاهرة
Lower Egypt	33677	11.549	2916	30	3.000	10	33647	11.578	2906	جملة الوجه البحرى
Giza	15764	17.438	904	-	-	-	15764	17.438	904	الجيزة
Fayoum	100	2.564	39	-	-	-	100	2.564	39	الفيوم
Middle Egypt	15864	16.823	943	-	-	-	15864	16.823	943	جملة مصر الوسطى
Inside the valley	49541	12.838	3859	30	3.000	10	49511	12.863	3849	إجمالي داخل الوادى
New Valley	14	2.000	7	14	2.000	7	-	-	-	الوادى الجديد
Matruh	8	2.000	4	8	2.000	4	-	-	-	مطروح
Outside the valley	22	2.000	11	22	2.000	11	-	-	-	إجمالي خارج الوادى
Total	49563	12.807	3870	52	2.476	21	49511	12.863	3849	الإجمالي

* Land outside the zemam & Governorates outside the valley .

* أراضي خارج الزمام ومحافظات خارج الوادى .

Source : Economic Affairs Sector .

المصدر : قطاع الشؤون الاقتصادية .

Table (71) Cont.

Area , Yield and Production of
Summer Vegetable Crops, 2021

تابع جدول (٧١)

مساحة وإنتاجية وإنتاج

حاصلات الخضار الصيفية عام ٢٠٢١

(Area: Fedden , Yield : Ton/ Fed., Production: Ton)

(المساحة : فدان ، الإنتاجية : طن / فدان ، الإنتاج : طن)

Governorates	Egyptian Leek كرات مصرى									المحافظات
	الإجمالي Total			أراضي جديدة New Land			أراضي قديمة Old Land			
	الإنتاج Prod.	الإنتاجية Yield	المساحة Area	الإنتاج Prod.	الإنتاجية Yield	المساحة Area	الإنتاج Prod.	الإنتاجية Yield	المساحة Area	
Dakahlia	363	4.271	85	-	-	-	363	4.271	85	الدقهلية
Damietta	19	9.500	2	-	-	-	19	9.500	2	دمياط
Sharkia	11	3.667	3	-	-	-	11	3.667	3	الشرقية
Cairo	20	20.000	1	-	-	-	20	20.000	1	القاهرة
Lower Egypt	413	4.538	91	-	-	-	413	4.538	91	جملة الوجه البحرى
Giza	2059	14.500	142	-	-	-	2059	14.500	142	الجيزة
Menia	8	2.000	4	-	-	-	8	2.000	4	المنيا
Middle Egypt	2067	14.158	146	-	-	-	2067	14.158	146	جملة مصر الوسطى
Inside the valley	2480	10.464	237	-	-	-	2480	10.464	237	إجمالي داخل الوادى
Total	2480	10.464	237	-	-	-	2480	10.464	237	الإجمالي

Governorates	Green Coriander كسبرة خضراء									المحافظات
	الإجمالي Total			أراضي جديدة * New Land			أراضي قديمة Old Land			
	الإنتاج Prod.	الإنتاجية Yield	المساحة Area	الإنتاج Prod.	الإنتاجية Yield	المساحة Area	الإنتاج Prod.	الإنتاجية Yield	المساحة Area	
Alexandria	474	4.389	108	-	-	-	474	4.389	108	الأسكندرية
Behera	2222	2.730	814	-	-	-	2222	2.730	814	البحيرة
Gharbia	378	7.000	54	-	-	-	378	7.000	54	الغربية
Dakahlia	642	5.784	111	-	-	-	642	5.784	111	الدقهلية
Suez	1096	8.000	137	-	-	-	1096	8.000	137	السويس
Qalyoubia	10	10.000	1	-	-	-	10	10.000	1	القليوبية
Cairo	1	1.000	1	-	-	-	1	1.000	1	القاهرة
Lower Egypt	4823	3.934	1226	-	-	-	4823	3.934	1226	جملة الوجه البحرى
Giza	4139	20.799	199	-	-	-	4139	20.799	199	الجيزة
Middle Egypt	4139	20.799	199	-	-	-	4139	20.799	199	جملة مصر الوسطى
Inside the valley	8962	6.289	1425	-	-	-	8962	6.289	1425	إجمالي داخل الوادى
New Valley	12	2.000	6	12	2.000	6	-	-	-	الوادى الجديد
Matruh	10	2.000	5	10	2.000	5	-	-	-	مطروح
Outside the valley	22	2.000	11	22	2.000	11	-	-	-	إجمالي خارج الوادى
Total	8984	6.256	1436	22	2.000	11	8962	6.289	1425	الإجمالي

Source : Economic Affairs Sector .

المصدر : قطاع الشؤون الاقتصادية .

Table (71) Cont.

تابع جدول (٧١)

Area , Yield and Production of

مساحة وإنتاجية وإنتاج

Summer Vegetable Crops, 2021

حاصلات الخضار الصيفية عام ٢٠٢١

(Area: Fedden , Yield : Ton/ Fed., Production: Ton)

(المساحة : فدان ، الإنتاجية : طن / فدان ، الإنتاج : طن)

Governorates	Cauliflower قنبيط									المحافظات
	Total الإجمالي			New Land أراضي جديدة			Old Land أراضي قديمة			
	الإنتاج Prod.	الإنتاجية Yield	المساحة Area	الإنتاج Prod.	الإنتاجية Yield	المساحة Area	الإنتاج Prod.	الإنتاجية Yield	المساحة Area	
Alexandria	16	8.000	2	-	-	-	16	8.000	2	الأسكندرية
Lower Egypt	16	8.000	2	-	-	-	16	8.000	2	جملة الوجه البحرى
Inside the valley	16	8.000	2	-	-	-	16	8.000	2	إجمالى داخل الوادى
Total	16	8.000	2	-	-	-	16	8.000	2	الإجمالى

Governorates	Turnip لفت									المحافظات
	Total الإجمالي			New Land أراضي جديدة			Old Land أراضي قديمة			
	الإنتاج Prod.	الإنتاجية Yield	المساحة Area	الإنتاج Prod.	الإنتاجية Yield	المساحة Area	الإنتاج Prod.	الإنتاجية Yield	المساحة Area	
Gharbia	36	12.000	3	-	-	-	36	12.000	3	الغربية
Damietta	1374	26.941	51	-	-	-	1374	26.941	51	دمياط
Menoufia	8	8.000	1	-	-	-	8	8.000	1	المنوفية
Lower Egypt	1418	25.782	55	-	-	-	1418	25.782	55	جملة الوجه البحرى
Giza	391	8.500	46	-	-	-	391	8.500	46	الجيزة
Middle Egypt	391	8.500	46	-	-	-	391	8.500	46	جملة مصر الوسطى
Inside the valley	1809	17.911	101	-	-	-	1809	17.911	101	إجمالى داخل الوادى
Total	1809	17.911	101	-	-	-	1809	17.911	101	الإجمالى

Governorates	Capoutchi خس أفرنجي									المحافظات
	Total الإجمالي			New Land أراضي جديدة *			Old Land أراضي قديمة			
	الإنتاج Prod.	الإنتاجية Yield	المساحة Area	الإنتاج Prod.	الإنتاجية Yield	المساحة Area	الإنتاج Prod.	الإنتاجية Yield	المساحة Area	
Giza	1855	9.322	199	162	9.529	17	1693	9.302	182	الجيزة
Middle Egypt	1855	9.322	199	162	9.529	17	1693	9.302	182	جملة مصر الوسطى
Inside the valley	1855	9.322	199	162	9.529	17	1693	9.302	182	إجمالى داخل الوادى
Total	1855	9.322	199	162	9.529	17	1693	9.302	182	الإجمالى

* Land outside the zemam.

* أراضي خارج الزمام .

Source : Economic Affairs Sector .

المصدر : قطاع الشؤون الاقتصادية .

Table (71) Cont.

Area , Yield and Production of
Summer Vegetable Crops, 2021

(Area: Fedden , Yield : Ton/ Fed., Production: Ton)

تابع جدول (٧١)

مساحة وإنتاجية وإنتاج

حاصلات الخضار الصيفية عام ٢٠٢١

(المساحة : فدان ، الإنتاجية : طن / فدان ، الإنتاج : طن)

Governorates	Artichoke خرشوف									المحافظات
	الإجمالي Total			أراضي جديدة * New Land			أراضي قديمة Old Land			
	الإنتاج Prod.	الإنتاجية Yield	المساحة Area	الإنتاج Prod.	الإنتاجية Yield	المساحة Area	الإنتاج Prod.	الإنتاجية Yield	المساحة Area	
Alexandria	6040	8.000	755	-	-	-	6040	8.000	755	الأسكندرية
Lower Egypt	6040	8.000	755	-	-	-	6040	8.000	755	جملة الوجه البحرى
Inside the valley	6040	8.000	755	-	-	-	6040	8.000	755	إجمالي داخل الوادى
Matruh	5288	8.000	661	5288	8.000	661	-	-	-	مطروح
Noubaria	11619	8.456	1374	11619	8.456	1374	-	-	-	النوبارية
Outside the valley	16907	8.308	2035	16907	8.308	2035	-	-	-	إجمالي خارج الوادى
Total	22947	8.225	2790	16907	8.308	2035	6040	8.000	755	الإجمالي

Governorates	Celery كرفس									المحافظات
	الإجمالي Total			أراضي جديدة * New Land			أراضي قديمة Old Land			
	الإنتاج Prod.	الإنتاجية Yield	المساحة Area	الإنتاج Prod.	الإنتاجية Yield	المساحة Area	الإنتاج Prod.	الإنتاجية Yield	المساحة Area	
Alexandria	4	1.000	4	-	-	-	4	1.000	4	الأسكندرية
Qalyoubia	84	7.000	12	-	-	-	84	7.000	12	القليوبية
Lower Egypt	88	5.500	16	-	-	-	88	5.500	16	جملة الوجه البحرى
Giza	1287	6.500	198	-	-	-	1287	6.500	198	الجيزة
Middle Egypt	1287	6.500	198	-	-	-	1287	6.500	198	جملة مصر الوسطى
Inside the valley	1375	6.425	214	-	-	-	1375	6.425	214	إجمالي داخل الوادى
Total	1375	6.425	214	-	-	-	1375	6.425	214	الإجمالي

Governorates	Spinach سبانخ									المحافظات
	الإجمالي Total			أراضي جديدة * New Land			أراضي قديمة Old Land			
	الإنتاج Prod.	الإنتاجية Yield	المساحة Area	الإنتاج Prod.	الإنتاجية Yield	المساحة Area	الإنتاج Prod.	الإنتاجية Yield	المساحة Area	
Giza	178	6.593	27	-	-	-	178	6.593	27	الجيزة
Middle Egypt	178	6.593	27	-	-	-	178	6.593	27	جملة مصر الوسطى
Inside the valley	178	6.593	27	-	-	-	178	6.593	27	إجمالي داخل الوادى
Total	178	6.593	27	-	-	-	178	6.593	27	الإجمالي

Governorates	Green Peas بسلة خضراء									المحافظات
	الإجمالي Total			أراضي جديدة * New Land			أراضي قديمة Old Land			
	الإنتاج Prod.	الإنتاجية Yield	المساحة Area	الإنتاج Prod.	الإنتاجية Yield	المساحة Area	الإنتاج Prod.	الإنتاجية Yield	المساحة Area	
Gharbia	296	4.000	74	-	-	-	296	4.000	74	الغربية
Ismailia	160	4.000	40	160	4.000	40	-	-	-	الإسماعيلية
Lower Egypt	456	4.000	114	160	4.000	40	296	4.000	74	جملة الوجه البحرى
Inside the valley	456	4.000	114	160	4.000	40	296	4.000	74	إجمالي داخل الوادى
Total	456	4.000	114	160	4.000	40	296	4.000	74	الإجمالي

* Land outside the zemam & Governorates outside the valley .

* أراضي خارج الزمام ومحافظات خارج الوادى .

Source : Economic Affairs Sector .

المصدر : قطاع الشؤون الاقتصادية .

Table (71) Cont.
Area , Yield and Production of
Summer Vegetable Crops, 2021

تابع جدول (٧١)
مساحة وإنتاجية وإنتاج
حاصلات الخضار الصيفية عام ٢٠٢١

(Area: Fedden , Yield : Ton/ Fed., Production: Ton)

(المساحة : فدان ، الإنتاجية : طن / فدان ، الإنتاج : طن)

Governorates	فراولة (شليك) Strawberry									المحافظات
	الإجمالي Total			أراضي جديدة * New Land			أراضي قديمة Old Land			
	الإنتاج Prod.	الإنتاجية Yield	المساحة Area	الإنتاج Prod.	الإنتاجية Yield	المساحة Area	الإنتاج Prod.	الإنتاجية Yield	المساحة Area	
Kafr-ElSheikh	210	15.000	14	-	-	-	210	15.000	14	كفر الشيخ
Dakahlia	440	20.000	22	-	-	-	440	20.000	22	الدقهلية
Suez	20	10.000	2	20	10.000	2	-	-	-	السويس
Menoufia	11	11.000	1	-	-	-	11	11.000	1	المنوفية
Lower Egypt	681	17.462	39	20	10.000	2	661	17.865	37	جملة الوجه البحرى
Inside the valley	681	17.462	39	20	10.000	2	661	17.865	37	إجمالى داخل الوادى
South Sinai	5	1.000	5	5	1.000	5	-	-	-	جنوب سيناء
Outside the valley	5	1.000	5	5	1.000	5	-	-	-	إجمالى خارج الوادى
Total	686	15.591	44	25	3.571	7	661	17.865	37	الإجمالى

Governorates	سلق Chard									المحافظات
	الإجمالي Total			أراضي جديدة * New Land			أراضي قديمة Old Land			
	الإنتاج Prod.	الإنتاجية Yield	المساحة Area	الإنتاج Prod.	الإنتاجية Yield	المساحة Area	الإنتاج Prod.	الإنتاجية Yield	المساحة Area	
Cairo	1	1.000	1	-	-	-	1	1.000	1	القاهرة
Lower Egypt	1	1.000	1	-	-	-	1	1.000	1	جملة الوجه البحرى
Inside the valley	1	1.000	1	-	-	-	1	1.000	1	إجمالى داخل الوادى
Total	1	1.000	1	-	-	-	1	1.000	1	الإجمالى

Governorates	بنجر Beet									المحافظات
	الإجمالي Total			أراضي جديدة * New Land			أراضي قديمة Old Land			
	الإنتاج Prod.	الإنتاجية Yield	المساحة Area	الإنتاج Prod.	الإنتاجية Yield	المساحة Area	الإنتاج Prod.	الإنتاجية Yield	المساحة Area	
Alexandria	30	6.000	5	-	-	-	30	6.000	5	الاسكندرية
Qalyoubia	12	12.000	1	-	-	-	12	12.000	1	القليوبية
Lower Egypt	42	7.000	6	-	-	-	42	7.000	6	جملة الوجه البحرى
Inside the valley	42	7.000	6	-	-	-	42	7.000	6	إجمالى داخل الوادى
Total	42	7.000	6	-	-	-	42	7.000	6	الإجمالى

Governorates	بروكلي Broccoli									المحافظات
	الإجمالي Total			أراضي جديدة * New Land			أراضي قديمة Old Land			
	الإنتاج Prod.	الإنتاجية Yield	المساحة Area	الإنتاج Prod.	الإنتاجية Yield	المساحة Area	الإنتاج Prod.	الإنتاجية Yield	المساحة Area	
Giza	1190	14.000	85	-	-	-	1190	14.000	85	الجيزة
Middle Egypt	1190	14.000	85	-	-	-	1190	14.000	85	جملة مصر الوسطى
Inside the valley	1190	14.000	85	-	-	-	1190	14.000	85	إجمالى داخل الوادى
Total	1190	14.000	85	-	-	-	1190	14.000	85	الإجمالى

Source : Economic Affairs Sector .

المصدر : قطاع الشؤون الاقتصادية .

Table (72)

جدول (٧٢)

Area , Yield and Production of

مساحة وإنتاجية وإنتاج

Summer Makat, 2021

المقات الصيفى عام ٢٠٢١

(Area: Fedden , Yield : Ton/ Fed., Production: Ton)

(المساحة : فدان ، الإنتاجية : طن / فدان ، الإنتاج : طن)

Governorates	جملة البطيخ Total of Water-Melon									المحافظات
	الإجمالى Total			أراضى جديدة * New Land			أراضى قديمة Old Land			
	الإنتاج Prod.	الإنتاجية Yield	المساحة Area	الإنتاج Prod.	الإنتاجية Yield	المساحة Area	الإنتاج Prod.	الإنتاجية Yield	المساحة Area	
Alexandria	52848	11.820	4471	47546	11.919	3989	5302	11.000	482	الاسكندرية
Behera	6220	10.032	620	6000	10.000	600	220	11.000	20	البحيرة
Dakahlia	180	20.000	9	-	-	-	180	20.000	9	كفر الشيخ
Dakahlia	268175	17.000	15775	261919	17.000	15407	6256	17.000	368	الدقهلية
Damietta	5025	20.679	243	-	-	-	5025	20.679	243	دمياط
Sharkia	56750	20.712	2740	18100	20.452	885	38650	20.836	1855	الشرقية
Ismailia	63998	18.140	3528	14767	21.589	684	49231	17.310	2844	الاسماعيلية
Suez	456	8.000	57	456	8.000	57	-	-	-	السويس
Qalyoubia	30	15.000	2	-	-	-	30	15.000	2	القليوبية
Lower Egypt	453682	16.531	27445	348788	16.131	21622	104894	18.014	5823	جملة الوجه البحرى
Giza	20000	20.000	1000	20000	20.000	1000	-	-	-	الجيزة
Beni Suef	2500	10.000	250	2500	10.000	250	-	-	-	بنى سويف
Fayoum	145	3.295	44	-	-	-	145	3.295	44	الفيوم
Menia	32135	8.882	3618	31615	8.906	3550	520	7.647	68	المنيا
Middle Egypt	54780	11.152	4912	54115	11.274	4800	665	5.938	112	جملة مصر الوسطى
Suhag	359	14.958	24	-	-	-	359	14.958	24	سوهاج
Qena	17	8.500	2	17	8.500	2	-	-	-	قنا
Luxor	50	10.000	5	-	-	-	50	10.000	5	الأقصر
Upper Egypt	426	13.742	31	17	8.500	2	409	14.103	29	جملة مصر العليا
Inside the valley	508888	15.712	32388	402920	15.248	26424	105968	17.768	5964	إجمالى داخل الوادى
New Valley	6401	8.990	712	6401	8.990	712	-	-	-	الوادى الجديد
Matruh	54710	10.625	5149	54710	10.625	5149	-	-	-	مطروح
North Sinai	160	10.000	16	160	10.000	16	-	-	-	شمال سيناء
South Sinai	125	5.000	25	125	5.000	25	-	-	-	جنوب سيناء
Noubaria	238022	13.682	17397	238022	13.682	17397	-	-	-	النوبارية
Outside the valley	299418	12.851	23299	299418	12.851	23299	-	-	-	إجمالى خارج الوادى
Total	808306	14.515	55687	702338	14.125	49723	105968	17.768	5964	الإجمالى

* Land outside the zemam & Governorates outside the valley .

* أراضى خارج الزمام ومحافظات خارج الوادى .

Source : Economic Affairs Sector .

المصدر : قطاع الشؤون الاقتصادية .

Table (72) Cont.

تابع جدول (٧٢)

Area , Yield and Production of

مساحة وإنتاجية وإنتاج

Summer Makat, 2021

المقات الصيفى عام ٢٠٢١

(Area: Fedden , Yield : Ton/ Fed., Production: Ton)

(المساحة : فدان ، الإنتاجية : طن / فدان ، الإنتاج : طن)

Governorates	Giza Water-Melon بطيخ جيزة									المحافظات
	الإجمالى Total			أراضى جديدة * New Land			أراضى قديمة Old Land			
	الإنتاج Prod.	الإنتاجية Yield	المساحة Area	الإنتاج Prod.	الإنتاجية Yield	المساحة Area	الإنتاج Prod.	الإنتاجية Yield	المساحة Area	
Alexandria	52848	11.820	4471	47546	11.919	3989	5302	11.000	482	الأسكندرية
Behera	6220	10.032	620	6000	10.000	600	220	11.000	20	البحيرة
Kafr-El Sheikh	180	20.000	9	-	-	-	180	20.000	9	كفر الشيخ
Dakahlia	268175	17.000	15775	261919	17.000	15407	6256	17.000	368	الدقهلية
Damietta	5025	20.679	243	-	-	-	5025	20.679	243	دمياط
Sharkia	56750	20.712	2740	18100	20.452	885	38650	20.836	1855	الشرقية
Ismailia	63998	18.140	3528	14767	21.589	684	49231	17.310	2844	الإسماعيلية
Suez	456	8.000	57	456	8.000	57	-	-	-	السويس
Qalyoubia	30	15.000	2	-	-	-	30	15.000	2	القليوبية
Lower Egypt	453682	16.531	27445	348788	16.131	21622	104894	18.014	5823	جملة الوجه البحرى
Giza	20000	20.000	1000	20000	20.000	1000	-	-	-	الجيزة
Beni Suef	2500	10.000	250	2500	10.000	250	-	-	-	بنى سويف
Fayoum	145	3.295	44	-	-	-	145	3.295	44	الفيوم
Menia	32135	8.882	3618	31615	8.906	3550	520	7.647	68	المنيا
Middle Egypt	54780	11.152	4912	54115	11.274	4800	665	5.938	112	جملة مصر الوسطى
Suhag	359	14.958	24	-	-	-	359	14.958	24	سوهاج
Luxor	50	10.000	5	-	-	-	50	10.000	5	الأقصر
Upper Egypt	409	14.103	29	-	-	-	409	14.103	29	جملة مصر العليا
Inside the valley	508871	15.713	32386	402903	15.249	26422	105968	17.768	5964	إجمالى داخل الوادى
New Valley	6401	8.990	712	6401	8.990	712	-	-	-	الوادى الجديد
Matruh	54710	10.625	5149	54710	10.625	5149	-	-	-	مطروح
North Sinai	160	10.000	16	160	10.000	16	-	-	-	شمال سيناء
South Sinai	125	5.000	25	125	5.000	25	-	-	-	جنوب سيناء
Noubaria	238022	13.682	17397	238022	13.682	17397	-	-	-	النوبارية
Outside the valley	299418	12.851	23299	299418	12.851	23299	-	-	-	إجمالى خارج الوادى
Total	808289	14.515	55685	702321	14.125	49721	105968	17.768	5964	الإجمالى

* Land outside the zemam & Governorates outside the valley .

* أراضى خارج الزمام ومحافظات خارج الوادى .

Source : Economic Affairs Sector .

المصدر : قطاع الشؤون الاقتصادية .

Table (72) Cont.
Area , Yield and Production of
Summer Makat, 2021

تابع جدول (٧٢)
مساحة وإنتاجية وإنتاج
المقات الصيفي عام ٢٠٢١

(Area: Fedden , Yield : Ton/ Fed., Production: Ton)

(المساحة : فدان ، الإنتاجية : طن / فدان ، الإنتاج : طن)

Governorates	Balady Water-Melon بطيخ بلدى									المحافظات
	الإجمالي Total			أراضي جديدة New Land			أراضي قديمة Old Land			
	الإنتاج Prod.	الإنتاجية Yield	المساحة Area	الإنتاج Prod.	الإنتاجية Yield	المساحة Area	الإنتاج Prod.	الإنتاجية Yield	المساحة Area	
Qena	17	8.500	2	17	8.500	2	-	-	-	قنا
Upper Egypt	17	8.500	2	17	8.500	2	-	-	-	جملة مصر العليا
Inside the valley	17	8.500	2	17	8.500	2	-	-	-	إجمالي داخل الوادي
Total	17	8.500	2	17	8.500	2	-	-	-	الإجمالي

Governorates	Melon (Shahd) شهد									المحافظات
	الإجمالي Total			أراضي جديدة * New Land			أراضي قديمة Old Land			
	الإنتاج Prod.	الإنتاجية Yield	المساحة Area	الإنتاج Prod.	الإنتاجية Yield	المساحة Area	الإنتاج Prod.	الإنتاجية Yield	المساحة Area	
Kafr-El Sheikh	9990	9.000	1110	495	9.000	55	9495	9.000	1055	كفر الشيخ
Damietta	40	20.000	2	-	-	-	40	20.000	2	دمياط
Sharkia	65043	13.500	4818	64368	13.500	4768	675	13.500	50	الشرقية
Lower Egypt	75073	12.660	5930	64863	13.449	4823	10210	9.223	1107	جملة الوجه البحرى
Inside the valley	75073	12.660	5930	64863	13.449	4823	10210	9.223	1107	إجمالي داخل الوادي
Noubaria	33201	10.882	3051	33201	10.882	3051	-	-	-	النوبارية
Outside the valley	33201	10.882	3051	33201	10.882	3051	-	-	-	إجمالي خارج الوادي
Total	108274	12.056	8981	98064	12.454	7874	10210	9.223	1107	الإجمالي

Governorates	Pumpkin قرع عسلى									المحافظات
	الإجمالي Total			أراضي جديدة New Land			أراضي قديمة Old Land			
	الإنتاج Prod.	الإنتاجية Yield	المساحة Area	الإنتاج Prod.	الإنتاجية Yield	المساحة Area	الإنتاج Prod.	الإنتاجية Yield	المساحة Area	
Gharbia	2	1.000	2	-	-	-	2	1.000	2	الغربية
Damietta	150	15.000	10	-	-	-	150	15.000	10	دمياط
Lower Egypt	152	12.667	12	-	-	-	152	12.667	12	جملة الوجه البحرى
Qena	90	15.000	6	-	-	-	90	15.000	6	قنا
Upper Egypt	90	15.000	6	-	-	-	90	15.000	6	جملة مصر العليا
Inside the valley	242	13.444	18	-	-	-	242	13.444	18	إجمالي داخل الوادي
Matruh	270	9.000	30	270	9.000	30	-	-	-	مطروح
Outside the valley	270	9.000	30	270	9.000	30	-	-	-	إجمالي خارج الوادي
Total	512	10.667	48	270	9.000	30	242	13.444	18	الإجمالي

* Governorates outside the valley .

*محافظات خارج الوادي .

Source : Economic Affairs Sector .

المصدر : قطاع الشؤون الاقتصادية .

Table (72) Cont.
Area , Yield and Production of
Summer Makat, 2021

تابع جدول (٧٢)
مساحة وإنتاجية وإنتاج
المقات الصيفى عام ٢٠٢١

(Area: Fedden , Yield : Ton/ Fed., Production: Ton)

(المساحة : فدان ، الإنتاجية : طن / فدان ، الإنتاج : طن)

Governorates	Sweet - Melon شمام									المحافظات
	الإجمالى Total			أراضي جديدة * New Land			أراضي قديمة Old Land			
	الإنتاج Prod.	الإنتاجية Yield	المساحة Area	الإنتاج Prod.	الإنتاجية Yield	المساحة Area	الإنتاج Prod.	الإنتاجية Yield	المساحة Area	
Behera	155082	9.892	15677	-	-	-	155082	9.892	15677	البحيرة
Damietta	128	8.000	16	-	-	-	128	8.000	16	دمياط
Sharkia	64827	13.062	4963	40855	13.099	3119	23972	13.000	1844	الشرقية
Ismailia	1350	15.000	90	-	-	-	1350	15.000	90	الاسماعيلية
Suez	60	6.000	10	60	6.000	10	-	-	-	السويس
Lower Egypt	221447	10.669	20756	40915	13.076	3129	180532	10.242	17627	جملة الوجه البحرى
Beni Suef	6136	12.248	501	3110	10.000	311	3026	15.926	190	بنى سويف
Fayoum	682	6.495	105	-	-	-	682	6.495	105	الفيوم
Menia	5731	10.216	561	2050	8.913	230	3681	11.121	331	المنيا
Middle Egypt	12549	10.753	1167	5160	9.538	541	7389	11.804	626	جملة مصر الوسطى
Assuit	592	8.000	74	-	-	-	592	8.000	74	أسيوط
Suhag	1353	10.570	128	-	-	-	1353	10.570	128	سوهاج
Qena	5053	13.547	373	-	-	-	5053	13.547	373	قنا
Luxor	3275	7.798	420	2770	7.737	358	505	8.145	62	الأقصر
Aswan	3305	5.000	661	3295	5.000	659	10	5.000	2	أسوان
Upper Egypt	13578	8.199	1656	6065	5.964	1017	7513	11.757	639	جملة مصر العليا
Inside the valley	247574	10.500	23579	52140	11.124	4687	195434	10.345	18892	إجمالى داخل الوادى
New Valley	2816	6.737	418	2816	6.737	418	-	-	-	الوادى الجديد
Matruh	730	6.636	110	730	6.636	110	-	-	-	مطروح
Outside the valley	3546	6.716	528	3546	6.716	528	-	-	-	إجمالى خارج الوادى
Total	251120	10.417	24107	55686	10.678	5215	195434	10.345	18892	الإجمالى

* Land outside the zemam & Governorates outside the valley .

* أراضي خارج الزمام ومحافظات خارج الوادى .

Source : Economic Affairs Sector .

المصدر : قطاع الشؤون الإقتصادية .

Table (72) Cont.

تابع جدول (٧٢)

Area , Yield and Production of

مساحة وإنتاجية وإنتاج

Summer Makat, 2021

المقات الصيفى عام ٢٠٢١

(Area: Fedden , Yield : Ton/ Fed., Production: Ton)

(المساحة : فدان ، الإنتاجية : طن / فدان ، الإنتاج : طن)

Governorates	Cantaloupe كنتالوب									المحافظات
	الإجمالى Total			أراضى جديدة * New Land			أراضى قديمة Old Land			
	الإنتاج Prod.	الإنتاجية Yield	المساحة Area	الإنتاج Prod.	الإنتاجية Yield	المساحة Area	الإنتاج Prod.	الإنتاجية Yield	المساحة Area	
Alexandria	33143	10.258	3231	13128	10.673	1230	20015	10.002	2001	الأسكندرية
Behera	33557	6.577	5102	14000	7.000	2000	19557	6.305	3102	البحيرة
Gharbia	243	9.346	26	-	-	-	243	9.346	26	الغربية
Kafr-El Sheikh	6096	12.000	508	-	-	-	6096	12.000	508	كفر الشيخ
Dakahlia	1346	19.507	69	-	-	-	1346	19.507	69	الدقهلية
Damietta	357	13.731	26	-	-	-	357	13.731	26	دمياط
Sharkia	21490	5.868	3662	651	7.398	88	20839	5.831	3574	الشرقية
Ismailia	13750	14.865	925	5235	14.073	372	8515	15.398	553	الإسماعيلية
Port Said	5120	10.000	512	5120	10.000	512	-	-	-	بور سعيد
Suez	1365	15.000	91	1365	15.000	91	-	-	-	السويس
Lower Egypt	116467	8.230	14152	39499	9.201	4293	76968	7.807	9859	جملة الوجه البحرى
Giza	1770	6.000	295	1770	6.000	295	-	-	-	الجيزة
Beni Suef	4900	10.000	490	4900	10.000	490	-	-	-	بنى سويف
Fayoum	1297	4.170	311	-	-	-	1297	4.170	311	الفيوم
Menia	6212	6.200	1002	-	-	-	6212	6.200	1002	المنيا
Middle Egypt	14179	6.758	2098	6670	8.497	785	7509	5.719	1313	جملة مصر الوسطى
Suhag	10	10.000	1	-	-	-	10	10.000	1	سوهاج
Qena	5219	14.221	367	5219	14.221	367	-	-	-	قنا
Luxor	356	7.574	47	340	7.556	45	16	8.000	2	الأقصر
Upper Egypt	5585	13.458	415	5559	13.493	412	26	8.667	3	جملة مصر العليا
Inside the valley	136231	8.175	16665	51728	9.422	5490	84503	7.562	11175	إجمالى داخل الوادى
New Valley	2706	6.337	427	2706	6.337	427	-	-	-	الوادى الجديد
Matruh	24591	6.814	3609	24591	6.814	3609	-	-	-	مطروح
North Sinai	1275	14.326	89	1275	14.326	89	-	-	-	شمال سيناء
South Sinai	108	4.909	22	108	4.909	22	-	-	-	جنوب سيناء
Noubaria	183790	11.375	16158	183790	11.375	16158	-	-	-	النوبارية
Outside the valley	212470	10.464	20305	212470	10.464	20305	-	-	-	إجمالى خارج الوادى
Total	348701	9.432	36970	264198	10.242	25795	84503	7.562	11175	الإجمالى

* Land outside the zemam & Governorates outside the valley .

* أراضى خارج الزمام ومحافظات خارج الوادى .

Source : Economic Affairs Sector .

المصدر : قطاع الشئون الاقتصادية .

Table (72) Cont.

تابع جدول (٧٢)

Area , Yield and Production of

مساحة وإنتاجية وإنتاج

Summer Makat, 2021

المقات الصيفى عام ٢٠٢١

(Area: Fedden , Yield : Ton/ Fed., Production: Ton)

(المساحة : فدان ، الإنتاجية : طن / فدان ، الإنتاج : طن)

Governorates	Cucumber خيار									المحافظات
	الإجمالي Total			أراضي جديدة * New Land			أراضي قديمة Old Land			
	الإنتاج Prod.	الإنتاجية Yield	المساحة Area	الإنتاج Prod.	الإنتاجية Yield	المساحة Area	الإنتاج Prod.	الإنتاجية Yield	المساحة Area	
Alexandria	684	12.000	57	-	-	-	684	12.000	57	الاسكندرية
Behera	2160	6.835	316	-	-	-	2160	6.835	316	البحيرة
Gharbia	839	9.644	87	-	-	-	839	9.644	87	الغربية
Kafr-El Sheikh	32564	20.126	1618	3200	21.333	150	29364	20.003	1468	كفر الشيخ
Dakahlia	18047	8.842	2041	1720	8.600	200	16327	8.869	1841	الدقهلية
Damietta	814	6.957	117	-	-	-	814	6.957	117	دمياط
Sharkia	7795	9.553	816	-	-	-	7795	9.553	816	الشرقية
Ismailia	9814	8.995	1091	3179	8.151	390	6635	9.465	701	الإسماعيلية
Suez	546	5.515	99	306	6.000	51	240	5.000	48	السويس
Menoufia	190	19.000	10	-	-	-	190	19.000	10	المنوفية
Qalyoubia	253	9.370	27	-	-	-	253	9.370	27	القليوبية
Cairo	13	13.000	1	-	-	-	13	13.000	1	القاهرة
Lower Egypt	73719	11.739	6280	8405	10.626	791	65314	11.899	5489	جملة الوجه البحرى
Giza	43645	8.986	4857	7192	7.595	947	36453	9.323	3910	الجيزة
Beni Suef	6128	8.000	766	5400	8.000	675	728	8.000	91	بنى سويف
Fayoum	1668	4.994	334	-	-	-	1668	4.994	334	الفيوم
Menia	39890	11.613	3435	3275	10.139	323	36615	11.766	3112	المنيا
Middle Egypt	91331	9.724	9392	15867	8.158	1945	75464	10.133	7447	جملة مصر الوسطى
Assuit	262	7.081	37	-	-	-	262	7.081	37	أسيوط
Suhag	2141	13.381	160	300	12.000	25	1841	13.637	135	سوهاج
Qena	3472	7.802	445	-	-	-	3472	7.802	445	قنا
Luxor	502	6.693	75	365	6.636	55	137	6.850	20	الأقصر
Aswan	320	10.000	32	100	10.000	10	220	10.000	22	أسوان
Upper Egypt	6697	8.941	749	765	8.500	90	5932	9.002	659	جملة مصر العليا
Inside the valley	171747	10.459	16421	25037	8.860	2826	146710	10.791	13595	إجمالي داخل الوادى
New Valley	963	5.908	163	963	5.908	163	-	-	-	الوادى الجديد
Matruh	4005	5.471	732	4005	5.471	732	-	-	-	مطروح
North Sinai	202	5.316	38	202	5.316	38	-	-	-	شمال سيناء
South Sinai	210	6.000	35	210	6.000	35	-	-	-	جنوب سيناء
Noubaria	61307	10.985	5581	61307	10.985	5581	-	-	-	النوبارية
Outside the valley	66687	10.183	6549	66687	10.183	6549	-	-	-	إجمالي خارج الوادى
Total	238434	10.380	22970	91724	9.784	9375	146710	10.791	13595	الإجمالي

* Land outside the zemam & Governorates outside the valley .

* أراضي خارج الزمام ومحافظات خارج الوادى .

Source : Economic Affairs Sector .

المصدر : قطاع الشؤون الاقتصادية .

Table (72) Cont.

تابع جدول (٧٢)

Area , Yield and Production of

مساحة وإنتاجية وإنتاج

Summer Makat, 2021

المقات الصيفى عام ٢٠٢١

(Area : Fedden , Yield : Ton/ Fed., Production: Ton)

(المساحة : فدان ، الإنتاجية : طن / فدان ، الإنتاج : طن)

Governorates	Snake Cucumber قثاء									المحافظات
	الإجمالى Total			أراضي جديدة * New Land			أراضي قديمة Old Land			
	الإنتاج Prod.	الإنتاجية Yield	المساحة Area	الإنتاج Prod.	الإنتاجية Yield	المساحة Area	الإنتاج Prod.	الإنتاجية Yield	المساحة Area	
Alexandria	76	12.667	6	-	-	-	76	12.667	6	الاسكندرية
Behaira	1009	6.190	163	-	-	-	1009	6.190	163	البحيرة
Gharbia	3757	10.704	351	-	-	-	3757	10.704	351	الغربية
Kafr-El Sheikh	32	8.000	4	-	-	-	32	8.000	4	كفر الشيخ
Dakahlia	20963	8.230	2547	3078	8.100	380	17885	8.253	2167	الدقهلية
Damietta	1785	14.875	120	-	-	-	1785	14.875	120	دمياط
Sharkia	2133	6.948	307	-	-	-	2133	6.948	307	الشرقية
Ismailia	15	15.000	1	-	-	-	15	15.000	1	الاسماعيلية
Suez	132	5.500	24	-	-	-	132	5.500	24	السويس
Cairo	39	13.000	3	-	-	-	39	13.000	3	القاهرة
Lower Egypt	29941	8.491	3526	3078	8.100	380	26863	8.539	3146	جملة الوجه البحرى
Giza	1658	8.503	195	-	-	-	1658	8.503	195	الجيزة
Fayoum	389	5.403	72	-	-	-	389	5.403	72	الفيوم
Menia	770	3.500	220	-	-	-	770	3.500	220	المنيا
Middle Egypt	2817	5.784	487	-	-	-	2817	5.784	487	جملة مصر الوسطى
Suhag	1400	10.000	140	1400	10.000	140	-	-	-	سوهاج
Upper Egypt	1400	10.000	140	1400	10.000	140	-	-	-	جملة مصر العليا
Inside the valley	34158	8.225	4153	4478	8.612	520	29680	8.170	3633	إجمالى داخل الوادى
New Valley	688	5.880	117	688	5.880	117	-	-	-	الوادى الجديد
Matruh	26	2.000	13	26	2.000	13	-	-	-	مطروح
North Sinai	90	10.000	9	90	10.000	9	-	-	-	شمال سيناء
South Sinai	30	6.000	5	30	6.000	5	-	-	-	جنوب سيناء
Outside the valley	834	5.792	144	834	5.792	144	-	-	-	إجمالى خارج الوادى
Total	34992	8.143	4297	5312	8.000	664	29680	8.170	3633	الإجمالى

* Land outside the zemam & Governorates outside the valley .

* أراضي خارج الزمام ومحافظات خارج الوادى .

Source : Economic Affairs Sector .

المصدر : قطاع الشؤون الاقتصادية .

Table (73)

Area, Yield and Production of
Pulp of Water-Melon, 2021

جدول (٧٣)

مساحة وإنتاجية وإنتاج

بطيخ اللب عام ٢٠٢١

(Area: Fedden , Yield : Ton/ Fed., Production: Ton)

(المساحة : فدان ، الإنتاجية : طن / فدان ، الإنتاج : طن)

Governorates	الإجمالي Total			أراضي جديدة * New Land			أراضي قديمة Old Land			المحافظات
	الإنتاج Prod.	الإنتاجية Yield	المساحة Area	الإنتاج Prod.	الإنتاجية Yield	المساحة Area	الإنتاج Prod.	الإنتاجية Yield	المساحة Area	
Alexandria	164	0.396	414	137	0.403	340	27	0.365	74	الاسكندرية
Behaira	20176	0.587	34381	480	0.800	600	19696	0.583	33781	البحيرة
Gharbia	3160	0.507	6228	-	-	-	3160	0.507	6228	الغربية
Kafr-El Sheikh	26507	0.600	44173	4021	0.600	6701	22486	0.600	37472	كفر الشيخ
Dakahlia	15108	0.724	20859	758	0.670	1132	14350	0.727	19727	الدقهلية
Damietta	2586	0.530	4883	-	-	-	2586	0.530	4883	دمياط
Sharkia	17664	0.625	28254	5487	0.720	7619	12177	0.590	20635	الشرقية
Ismailia	1460	0.392	3720	847	0.350	2420	613	0.472	1300	الإسماعيلية
Port Said	1003	0.500	2005	1003	0.500	2005	-	-	-	بور سعيد
Suez	47	0.505	93	47	0.505	93	-	-	-	السويس
Menoufia	72	0.735	98	-	-	-	72	0.735	98	المنوفية
Lower Egypt	87947	0.606	145108	12780	0.611	20910	75167	0.605	124198	جملة الوجه البحرى
Inside the valley	87947	0.606	145108	12780	0.611	20910	75167	0.605	124198	إجمالي داخل الوادى
New Valley	3095	0.735	4211	3095	0.735	4211	-	-	-	الوادى الجديد
Matruh	58	0.397	146	58	0.397	146	-	-	-	مطروح
Outside the valley	3153	0.724	4357	3153	0.724	4357	-	-	-	إجمالي خارج الوادى
Total	91100	0.610	149465	15933	0.631	25267	75167	0.605	124198	الإجمالي

Table (74)

Area, Yield and Production of
Seeds Pumpkin, 2021

جدول (٧٤)

مساحة وإنتاجية وإنتاج

قرع اللب عام ٢٠٢١

(Area: Fedden , Yield : Ton/ Fed., Production: Ton)

(المساحة : فدان ، الإنتاجية : طن / فدان ، الإنتاج : طن)

Governorates	الإجمالي Total			أراضي جديدة * New Land			أراضي قديمة Old Land			المحافظات
	الإنتاج Prod.	الإنتاجية Yield	المساحة Area	الإنتاج Prod.	الإنتاجية Yield	المساحة Area	الإنتاج Prod.	الإنتاجية Yield	المساحة Area	
Menoufia	92	1.000	92	-	-	-	92	1.000	92	المنوفية
Lower Egypt	92	1.000	92	-	-	-	92	1.000	92	جملة الوجه البحرى
Inside the valley	92	1.000	92	-	-	-	92	1.000	92	إجمالي داخل الوادى
New Valley	5	0.333	15	5	0.333	15	-	-	-	الوادى الجديد
Outside the valley	5	0.333	15	5	0.333	15	-	-	-	إجمالي خارج الوادى
Total	97	0.907	107	5	0.333	15	92	1.000	92	الإجمالي

* Land outside the zemam & Governorates outside the valley .

* أراضي خارج الزمام ومحافظات خارج الوادى .

Source : Economic Affairs Sector .

المصدر : قطاع الشؤون الاقتصادية .

Table (75)

**Total Area and production of
Nili Vegetable Crops, 2021**

(Area: Fedden, Production: Ton)

جدول (٧٥)

إجمالي مساحة وإنتاج حاصلات

الخضار النيلية عام ٢٠٢١

(المساحة : فدان ، الإنتاج : طن)

Governorates	Total الإجمالي		New Land أراضي جديدة *		Old Land أراضي قديمة		المحافظات
	Prod.	المساحة Area	الإنتاج Prod.	المساحة Area	الإنتاج Prod.	المساحة Area	
Alexandria	21694	1789	-	-	21694	1789	الأسكندرية
Gharbia	10996	1346	-	-	10996	1346	الغربية
Dakahlia	4485	495	-	-	4485	495	الدقهلية
Sharkia	1157	641	-	-	1157	641	الشرقية
Suez	812	98	-	-	812	98	السويس
Menoufia	7107	6199	-	-	7107	6199	المنوفية
Qalyoubia	2211	204	-	-	2211	204	القليوبية
Lower Egypt	48462	10772	-	-	48462	10772	جملة الوجه البحري
Giza	173846	12890	4920	600	168926	12290	الجيزة
Beni Suef	1892	271	-	-	1892	271	بني سويف
Fayoum	23496	2520	-	-	23496	2520	الفيوم
Middle Egypt	199234	15681	4920	600	194314	15081	جملة مصر الوسطى
Qena	1320	171	194	21	1126	150	قنا
Luxor	7658	833	-	-	7658	833	الأقصر
Upper Egypt	8978	1004	194	21	8784	983	جملة مصر العليا
Inside the Vally	256674	27457	5114	621	251560	26836	جملة داخل الوادي
New valley	5017	967	5017	967	-	-	الوادي الجديد
North Sinai	4786	384	4786	384	-	-	شمال سيناء
Noubaria	151750	18624	151750	18624	-	-	النوبارية
Outside the Vally	161553	19975	161553	19975	-	-	جملة خارج الوادي
Total	418227	47432	166667	20596	251560	26836	الإجمالي

* Land outside The Zemam & Governorates outside the valley .

* أراضي خارج الزمام ومحافظات خارج الوادي .

Source : Economic Affairs Sector .

المصدر : قطاع الشؤون الاقتصادية .

Table (76)

جدول (٧٦)

Area , Yield and Production of
Nili Vegetable Crops, 2021

مساحة وإنتاجية وإنتاج

حاصلات الخضار النيلية عام ٢٠٢١

(Area: Fedden , Yield : Ton/ Fed., Production: Ton)

(المساحة : فدان ، الإنتاجية : طن / فدان ، الإنتاج : طن)

Governorates	Tomato طماطم									المحافظات
	الإجمالي Total			أراضي جديدة * New Land			أراضي قديمة Old Land			
	الإنتاج Prod.	الإنتاجية Yield	المساحة Area	الإنتاج Prod.	الإنتاجية Yield	المساحة Area	الإنتاج Prod.	الإنتاجية Yield	المساحة Area	
Alexandria	3663	13.224	277	-	-	-	3663	13.224	277	الأسكندرية
Gharbia	161	10.733	15	-	-	-	161	10.733	15	الغربية
Dakahlia	760	10.000	76	-	-	-	760	10.000	76	الدقهلية
Suez	264	12.000	22	-	-	-	264	12.000	22	السويس
Qalyoubia	343	9.800	35	-	-	-	343	9.800	35	القليوبية
Lower Egypt	5191	12.214	425	-	-	-	5191	12.214	425	جملة الوجه البحرى
Giza	82000	20.000	4100	-	-	-	82000	20.000	4100	الجيزة
Beni Suef	1593	16.594	96	-	-	-	1593	16.594	96	بنى سويف
Fayoum	14411	14.018	1028	-	-	-	14411	14.018	1028	الفيوم
Middle Egypt	98004	18.760	5224	-	-	-	98004	18.760	5224	جملة مصر الوسطى
Qena	44	11.000	4	-	-	-	44	11.000	4	قنا
Luxor	2975	17.000	175	-	-	-	2975	17.000	175	الأقصر
Upper Egypt	3019	16.866	179	-	-	-	3019	16.866	179	جملة مصر العليا
Inside the valley	106214	18.225	5828	-	-	-	106214	18.225	5828	إجمالي داخل الوادى
New Valley	336	8.000	42	336	8.000	42	-	-	-	الوادى الجديد
North Sinai	4060	14.146	287	4060	14.146	287	-	-	-	شمال سيناء
Noubaria	81252	8.308	9780	81252	8.308	9780	-	-	-	النوبارية
Outside the valley	85648	8.472	10109	85648	8.472	10109	-	-	-	إجمالي خارج الوادى
Total	191862	12.039	15937	85648	8.472	10109	106214	18.225	5828	الإجمالي

* Land outside The Zemam & Governorates outside the valley .

* أراضي خارج الزمام ومحافظات خارج الوادى .

Source : Economic Affairs Sector .

المصدر : قطاع الشؤون الاقتصادية .

Table (76) Cont.

Area , Yield and Production of
Nili Vegetable Crops, 2021

(Area: Fedden , Yield : Ton/ Fed., Production : Ton)

تابع جدول (٧٦)

مساحة وإنتاجية وإنتاج

حاصلات الخضار النيلية عام ٢٠٢١

(المساحة : فدان ، الإنتاجية : طن / فدان ، الإنتاج : طن)

Governorates	فاصوليا جافة Dry Beans									المحافظات
	الإجمالي Total			أراضي جديدة New Land			أراضي قديمة Old Land			
	الإنتاج Prod.	الإنتاجية Yield	المساحة Area	الإنتاج Prod.	الإنتاجية Yield	المساحة Area	الإنتاج Prod.	الإنتاجية Yield	المساحة Area	
Menoufia	4780	0.874	5469	-	-	-	4780	0.874	5469	المنوفية
Lower Egypt	4780	0.874	5469	-	-	-	4780	0.874	5469	جملة الوجه البحرى
Inside the valley	4780	0.874	5469	-	-	-	4780	0.874	5469	إجمالي داخل الوادى
Total	4780	0.874	5469	-	-	-	4780	0.874	5469	الإجمالي

Governorates	باذنجان Eggplant									المحافظات
	الإجمالي Total			أراضي جديدة * New Land			أراضي قديمة Old Land			
	الإنتاج Prod.	الإنتاجية Yield	المساحة Area	الإنتاج Prod.	الإنتاجية Yield	المساحة Area	الإنتاج Prod.	الإنتاجية Yield	المساحة Area	
Alexandria	1502	9.159	164	-	-	-	1502	9.159	164	الأسكندرية
Gharbia	832	12.606	66	-	-	-	832	12.606	66	الغربية
Dakahlia	660	10.000	66	-	-	-	660	10.000	66	الدقهلية
Sharkia	390	6.000	65	-	-	-	390	6.000	65	الشرقية
Suez	48	6.000	8	-	-	-	48	6.000	8	السويس
Menoufia	8	8.000	1	-	-	-	8	8.000	1	المنوفية
Qalyoubia	307	11.808	26	-	-	-	307	11.808	26	القليوبية
Lower Egypt	3747	9.462	396	-	-	-	3747	9.462	396	جملة الوجه البحرى
Beni Suef	186	3.000	62	-	-	-	186	3.000	62	بنى سويف
Fayoum	1831	6.186	296	-	-	-	1831	6.186	296	الفيوم
Middle Egypt	2017	5.634	358	-	-	-	2017	5.634	358	جملة مصر الوسطى
Qena	27	9.000	3	27	9.000	3	-	-	-	قنا
Luxor	2427	7.804	311	-	-	-	2427	7.804	311	الأقصر
Upper Egypt	2454	7.815	314	27	9.000	3	2427	7.804	311	جملة مصر العليا
Inside the valley	8218	7.695	1068	27	9.000	3	8191	7.691	1065	إجمالي داخل الوادى
New Valley	921	5.829	158	921	5.829	158	-	-	-	الوادى الجديد
North Sinai	51	5.667	9	51	5.667	9	-	-	-	شمال سيناء
Noubaria	42590	9.827	4334	42590	9.827	4334	-	-	-	النوبارية
Outside the valley	43562	9.678	4501	43562	9.678	4501	-	-	-	إجمالي خارج الوادى
Total	51780	9.298	5569	43589	9.678	4504	8191	7.691	1065	الإجمالي

* Land outside The Zemam & Governorates outside the valley .

* أراضي خارج الزمام ومحافظات خارج الوادى .

Source : Economic Affairs Sector .

المصدر : قطاع الشؤون الاقتصادية .

Table (76) Cont.

Area , Yield and Production of
Nili Vegetable Crops, 2021

(Area: Fedden , Yield : Ton/ Fed., Production : Ton)

تابع جدول (٧٦)

مساحة وإنتاجية وإنتاج

حاصلات الخضار النيلية عام ٢٠٢١

(المساحة : فدان ، الإنتاجية : طن / فدان ، الإنتاج : طن)

Governorates	فاصوليا خضراء Green Beans									المحافظات
	الإجمالي Total			أراضي جديدة * New Land			أراضي قديمة Old Land			
	الإنتاج Prod.	الإنتاجية Yield	المساحة Area	الإنتاج Prod.	الإنتاجية Yield	المساحة Area	الإنتاج Prod.	الإنتاجية Yield	المساحة Area	
Alexandria	150	5.000	30	-	-	-	150	5.000	30	الأسكندرية
Gharbia	73	3.042	24	-	-	-	73	3.042	24	الغربية
Menoufia	2088	3.000	696	-	-	-	2088	3.000	696	المنوفية
Qalyoubia	104	5.778	18	-	-	-	104	5.778	18	القليوبية
Lower Egypt	2415	3.145	768	-	-	-	2415	3.145	768	جملة الوجه البحرى
Giza	10500	5.000	2100	-	-	-	10500	5.000	2100	الجيزة
Fayoum	281	4.194	67	-	-	-	281	4.194	67	الفيوم
Middle Egypt	10781	4.975	2167	-	-	-	10781	4.975	2167	جملة مصر الوسطى
Inside the valley	13196	4.496	2935	-	-	-	13196	4.496	2935	إجمالي داخل الوادى
Noubaria	4064	3.228	1259	4064	3.228	1259	-	-	-	النوبارية
Outside the valley	4064	3.228	1259	4064	3.228	1259	-	-	-	إجمالي خارج الوادى
Total	17260	4.115	4194	4064	3.228	1259	13196	4.496	2935	الإجمالي

Governorates	فلفل Pepper									المحافظات
	الإجمالي Total			أراضي جديدة * New Land			أراضي قديمة Old Land			
	الإنتاج Prod.	الإنتاجية Yield	المساحة Area	الإنتاج Prod.	الإنتاجية Yield	المساحة Area	الإنتاج Prod.	الإنتاجية Yield	المساحة Area	
Alexandria	804	5.622	143	-	-	-	804	5.622	143	الأسكندرية
Gharbia	187	6.679	28	-	-	-	187	6.679	28	الغربية
Dakahlia	72	8.000	9	-	-	-	72	8.000	9	الدقهلية
Sharkia	49	7.000	7	-	-	-	49	7.000	7	الشرقية
Suez	44	4.000	11	-	-	-	44	4.000	11	السويس
Lower Egypt	1156	5.838	198	-	-	-	1156	5.838	198	جملة الوجه البحرى
Giza	7857	9.466	830	3600	9.000	400	4257	9.900	430	الجيزة
Beni Suef	103	1.000	103	-	-	-	103	1.000	103	بنى سويف
Fayoum	909	4.268	213	-	-	-	909	4.268	213	الفيوم
Middle Egypt	8869	7.739	1146	3600	9.000	400	5269	7.063	746	جملة مصر الوسطى
Qena	45	5.625	8	5	5.000	1	40	5.714	7	قنا
Upper Egypt	45	5.625	8	5	5.000	1	40	5.714	7	جملة مصر العليا
Inside the valley	10070	7.448	1352	3605	8.990	401	6465	6.798	951	إجمالي داخل الوادى
New Valley	732	4.183	175	732	4.183	175	-	-	-	الوادى الجديد
North Sinai	107	6.688	16	107	6.688	16	-	-	-	شمال سيناء
Noubaria	23844	7.334	3251	23844	7.334	3251	-	-	-	النوبارية
Outside the valley	24683	7.171	3442	24683	7.171	3442	-	-	-	إجمالي خارج الوادى
Total	34753	7.249	4794	28288	7.361	3843	6465	6.798	951	الإجمالي

* Land outside The Zemam & Governorates outside the valley .

* أراضي خارج الزمام ومحافظات خارج الوادى .

Source : Economic Affairs Sector .

المصدر : قطاع الشؤون الاقتصادية .

Table (76) Cont.

Area , Yield and Production of
Nili Vegetable Crops, 2021

(Area: Fedden , Yield : Ton/ Fed., Production : Ton)

تابع جدول (٧٦)

مساحة وإنتاجية وإنتاج

حاصلات الخضار النيلية عام ٢٠٢١

(المساحة : فدان ، الإنتاجية : طن / فدان ، الإنتاج : طن)

Governorates	Squash كوسة									المحافظات
	Total الإجمالي			New Land * أراضي جديدة			Old Land أراضي قديمة			
	الإنتاج Prod.	الإنتاجية Yield	المساحة Area	الإنتاج Prod.	الإنتاجية Yield	المساحة Area	الإنتاج Prod.	الإنتاجية Yield	المساحة Area	
Alexandria	3080	10.000	308	-	-	-	3080	10.000	308	الأسكندرية
Gharbia	71	5.917	12	-	-	-	71	5.917	12	الغربية
Dakahlia	112	8.000	14	-	-	-	112	8.000	14	الدقهلية
Sharkia	54	6.000	9	-	-	-	54	6.000	9	الشرقية
Qalyoubia	62	6.889	9	-	-	-	62	6.889	9	القليوبية
Lower Egypt	3379	9.599	352	-	-	-	3379	9.599	352	جملة الوجه البحرى
Giza	16876	9.481	1780	-	-	-	16876	9.481	1780	الجيزة
Fayoum	1494	4.381	341	-	-	-	1494	4.381	341	الفيوم
Middle Egypt	18370	8.661	2121	-	-	-	18370	8.661	2121	جملة مصر الوسطى
Inside the valley	21749	8.795	2473	-	-	-	21749	8.795	2473	إجمالي داخل الوادى
New valley	64	4.000	16	64	4.000	16	-	-	-	الوادى الجديد
North sinai	6	6.000	1	6	6.000	1	-	-	-	شمال سيناء
Outside the valley	70	4.118	17	70	4.118	17	-	-	-	إجمالي خارج الوادى
Total	21819	8.763	2490	70	4.118	17	21749	8.795	2473	الإجمالي

Governorates	Cabbage كرنب									المحافظات
	Total الإجمالي			New Land * أراضي جديدة			Old Land أراضي قديمة			
	الإنتاج Prod.	الإنتاجية Yield	المساحة Area	الإنتاج Prod.	الإنتاجية Yield	المساحة Area	الإنتاج Prod.	الإنتاجية Yield	المساحة Area	
Alexandria	4880	20.000	244	-	-	-	4880	20.000	244	الأسكندرية
Gharbia	2220	11.872	187	-	-	-	2220	11.872	187	الغربية
Dakahlia	660	12.000	55	-	-	-	660	12.000	55	الدقهلية
Sharkia	228	12.000	19	-	-	-	228	12.000	19	الشرقية
Menoufia	231	7.000	33	-	-	-	231	7.000	33	المنوفية
Qalyoubia	722	12.237	59	-	-	-	722	12.237	59	القليوبية
Lower Egypt	8941	14.977	597	-	-	-	8941	14.977	597	جملة الوجه البحرى
Giza	10293	11.697	880	-	-	-	10293	11.697	880	الجيزة
Fayoum	3882	9.177	423	-	-	-	3882	9.177	423	الفيوم
Middle Egypt	14175	10.879	1303	-	-	-	14175	10.879	1303	جملة مصر الوسطى
Qena	60	12.000	5	-	-	-	60	12.000	5	قنا
Upper Egypt	60	12.000	5	-	-	-	60	12.000	5	جملة مصر العليا
Inside the valley	23176	12.166	1905	-	-	-	23176	12.166	1905	إجمالي داخل الوادى
North Sinai	73	9.125	8	73	9.125	8	-	-	-	شمال سيناء
Outside the Vally	73	9.125	8	73	9.125	8	-	-	-	إجمالي خارج الوادى
Total	23249	12.153	1913	73	9.125	8	23176	12.166	1905	الإجمالي

* Governorates outside the valley .

*محافظات خارج الوادى .

Source : Economic Affairs Sector .

المصدر : قطاع الشؤون الاقتصادية .

Table (76) Cont.

Area , Yield and Production of
Nili Vegetable Crops, 2021

(Area: Fedden , Yield : Ton/ Fed., Production : Ton)

تابع جدول (٧٦)

مساحة وإنتاجية وإنتاج

حاصلات الخضار النيلية عام ٢٠٢١

(المساحة : فدان ، الإنتاجية : طن / فدان ، الإنتاج : طن)

Governorates	Sweet - Potatoes بطاطا									المحافظات
	Total الإجمالي			New Land أراضي جديدة			Old Land أراضي قديمة			
	الإنتاج Prod.	الإنتاجية Yield	المساحة Area	الإنتاج Prod.	الإنتاجية Yield	المساحة Area	الإنتاج Prod.	الإنتاجية Yield	المساحة Area	
Alexandria	910	14.000	65	-	-	-	910	14.000	65	الأسكندرية
Qalyoubia	75	15.000	5	-	-	-	75	15.000	5	القليوبية
Lower Egypt	985	14.071	70	-	-	-	985	14.071	70	جملة الوجه البحرى
Inside the valley	985	14.071	70	-	-	-	985	14.071	70	إجمالي داخل الوادى
Total	985	14.071	70	-	-	-	985	14.071	70	الإجمالي

Governorates	Cauliflower قنبيط									المحافظات
	Total الإجمالي			New Land أراضي جديدة			Old Land أراضي قديمة			
	الإنتاج Prod.	الإنتاجية Yield	المساحة Area	الإنتاج Prod.	الإنتاجية Yield	المساحة Area	الإنتاج Prod.	الإنتاجية Yield	المساحة Area	
Alexandria	2903	13.502	215	-	-	-	2903	13.502	215	الأسكندرية
Lower Egypt	2903	13.502	215	-	-	-	2903	13.502	215	جملة الوجه البحرى
Fayoum	285	6.196	46	-	-	-	285	6.196	46	الفيوم
Middle Egypt	285	6.196	46	-	-	-	285	6.196	46	جملة مصر الوسطى
Inside the valley	3188	12.215	261	-	-	-	3188	12.215	261	إجمالي داخل الوادى
Total	3188	12.215	261	-	-	-	3188	12.215	261	الإجمالي

Governorates	Jews Mallow ملوخية									المحافظات
	Total الإجمالي			New Land * أراضي جديدة			Old Land أراضي قديمة			
	الإنتاج Prod.	الإنتاجية Yield	المساحة Area	الإنتاج Prod.	الإنتاجية Yield	المساحة Area	الإنتاج Prod.	الإنتاجية Yield	المساحة Area	
Alexandria	250	5.000	50	-	-	-	250	5.000	50	الأسكندرية
Gharbia	115	3.026	38	-	-	-	115	3.026	38	الغربية
Lower Egypt	365	8	88	-	-	-	365	4.148	88	جملة الوجه البحرى
Fayoum	80	3.333	24	-	-	-	80	3.333	24	الفيوم
Middle Egypt	80	3.333	24	-	-	-	80	3.333	24	جملة مصر الوسطى
Qena	22	11.000	2	-	-	-	22	11.000	2	قنا
Luxor	1288	7.000	184	-	-	-	1288	7.000	184	الأقصر
Upper Egypt	1310	7.043	186	-	-	-	1310	7.043	186	جملة مصر العليا
Inside the Vally	1755	5.889	298	-	-	-	1755	5.889	298	إجمالي داخل الوادى
New valley	592	4.000	148	592	4.000	148	-	-	-	الوادى الجديد
Outside the Vally	592	4.000	148	592	4.000	148	-	-	-	إجمالي خارج الوادى
Total	2347	5.262	446	592	4.000	148	1755	5.889	298	الإجمالي

* Governorates outside the valley .

*محافظات خارج الوادى .

Source : Economic Affairs Sector .

المصدر : قطاع الشؤون الاقتصادية .

Table (76) Cont.

Area , Yield and Production of
Nili Vegetable Crops, 2021

تابع جدول (٧٦)

مساحة وإنتاجية وإنتاج

حاصلات الخضار النيلية عام ٢٠٢١

(Area: Fedden , Yield : Ton/ Fed., Production : Ton)

(المساحة : فدان ، الإنتاجية : طن / فدان ، الإنتاج : طن)

Governorates	Carrot جزر									المحافظات
	Total الإجمالي			New Land أراضي جديدة			Old Land أراضي قديمة			
	الإنتاج Prod.	الإنتاجية Yield	المساحة Area	الإنتاج Prod.	الإنتاجية Yield	المساحة Area	الإنتاج Prod.	الإنتاجية Yield	المساحة Area	
Alexandria	3210	15.000	214	-	-	-	3210	15.000	214	الاسكندرية
Gharbia	957	11.000	87	-	-	-	957	11.000	87	الغربية
Qalyoubia	598	11.500	52	-	-	-	598	11.500	52	القليوبية
Lower Egypt	4765	13.499	353	-	-	-	4765	13.499	353	جملة الوجه البحرى
Inside the valley	4765	13.499	353	-	-	-	4765	13.499	353	إجمالى داخل الوادى
Total	4765	13.499	353	-	-	-	4765	13.499	353	الإجمالى

Governorates	Green Peas بسلة خضراء									المحافظات
	Total الإجمالي			New Land أراضي جديدة			Old Land أراضي قديمة			
	الإنتاج Prod.	الإنتاجية Yield	المساحة Area	الإنتاج Prod.	الإنتاجية Yield	المساحة Area	الإنتاج Prod.	الإنتاجية Yield	المساحة Area	
Gharbia	316	4.000	79	-	-	-	316	4.000	79	الغربية
Lower Egypt	316	4.000	79	-	-	-	316	4.000	79	جملة الوجه البحرى
Inside the valley	316	4.000	79	-	-	-	316	4.000	79	إجمالى داخل الوادى
Total	316	4.000	79	-	-	-	316	4.000	79	الإجمالى

Governorates	Parsley بقدونس									المحافظات
	Total الإجمالي			New Land أراضي جديدة			Old Land أراضي قديمة			
	الإنتاج Prod.	الإنتاجية Yield	المساحة Area	الإنتاج Prod.	الإنتاجية Yield	المساحة Area	الإنتاج Prod.	الإنتاجية Yield	المساحة Area	
Alexandria	113	4.520	25	-	-	-	113	4.520	25	الاسكندرية
Suez	136	8.000	17	-	-	-	136	8.000	17	السويس
Lower Egypt	249	5.929	42	-	-	-	249	5.929	42	جملة الوجه البحرى
Fayoum	23	3.286	7	-	-	-	23	3.286	7	الفيوم
Middle Egypt	23	3.286	7	-	-	-	23	3.286	7	جملة مصر الوسطى
Inside the valley	272	5.551	49	-	-	-	272	5.551	49	إجمالى داخل الوادى
Total	272	5.551	49	-	-	-	272	5.551	49	الإجمالى

Source : Economic Affairs Sector .

المصدر : قطاع الشؤون الاقتصادية .

Table (76) Cont.

Area , Yield and Production of
Nili Vegetable Crops, 2021

(Area: Fedden , Yield : Ton/ Fed., Production : Ton)

تابع جدول (٧٦)

مساحة وإنتاجية وإنتاج

حاصلات الخضار النيلية عام ٢٠٢١

(المساحة : فدان ، الإنتاجية : طن / فدان ، الإنتاج : طن)

Governorates	Rocket جرجير									المحافظات
	Total الإجمالي			New Land أراضي جديدة			Old Land أراضي قديمة			
	الإنتاج Prod.	الإنتاجية Yield	المساحة Area	الإنتاج Prod.	الإنتاجية Yield	المساحة Area	الإنتاج Prod.	الإنتاجية Yield	المساحة Area	
Alexandria	116	4.000	29	-	-	-	116	4.000	29	الاسكندرية
Gharbia	741	5.489	135	-	-	-	741	5.489	135	الغربية
Suez	160	8.000	20	-	-	-	160	8.000	20	السويس
Lower Egypt	1017	5.527	184	-	-	-	1017	5.527	184	جملة الوجه البحرى
Fayoum	11	2.750	4	-	-	-	11	2.750	4	الفيوم
Middle Egypt	11	2.750	4	-	-	-	11	2.750	4	جملة مصر الوسطى
Inside the valley	1028	5.468	188	-	-	-	1028	5.468	188	إجمالى داخل الوادى
Total	1028	5.468	188	-	-	-	1028	5.468	188	الإجمالى

Governorates	Egyptian Leek كرات مصرى									المحافظات
	Total الإجمالي			New Land أراضي جديدة			Old Land أراضي قديمة			
	الإنتاج Prod.	الإنتاجية Yield	المساحة Area	الإنتاج Prod.	الإنتاجية Yield	المساحة Area	الإنتاج Prod.	الإنتاجية Yield	المساحة Area	
Fayoum	7	3.500	2	-	-	-	7	3.500	2	الفيوم
Middle Egypt	7	3.500	2	-	-	-	7	3.500	2	جملة مصر الوسطى
Inside the valley	7	3.500	2	-	-	-	7	3.500	2	إجمالى داخل الوادى
Total	7	3.500	2	-	-	-	7	3.500	2	الإجمالى

Governorates	Dill شبت									المحافظات
	Total الإجمالي			New Land أراضي جديدة			Old Land أراضي قديمة			
	الإنتاج Prod.	الإنتاجية Yield	المساحة Area	الإنتاج Prod.	الإنتاجية Yield	المساحة Area	الإنتاج Prod.	الإنتاجية Yield	المساحة Area	
Gharbia	270	5.000	54	-	-	-	270	5.000	54	الغربية
Sharkia	8	0.800	10	-	-	-	8	0.800	10	الشرقية
Lower Egypt	278	4.344	64	-	-	-	278	4.344	64	جملة الوجه البحرى
Fayoum	10	3.333	3	-	-	-	10	3.333	3	الفيوم
Middle Egypt	10	3.333	3	-	-	-	10	3.333	3	جملة مصر الوسطى
Inside the valley	288	4.299	67	-	-	-	288	4.299	67	إجمالى داخل الوادى
Total	288	4.299	67	-	-	-	288	4.299	67	الإجمالى

Source : Economic Affairs Sector .

المصدر : قطاع الشؤون الاقتصادية .

Table (76) Cont.

Area , Yield and Production of
Nili Vegetable Crops, 2021

(Area: Fedden , Yield : Ton/ Fed., Production : Ton)

تابع جدول (٧٦)

مساحة وإنتاجية وإنتاج

حاصلات الخضار النيلية عام ٢٠٢١

(المساحة : فدان ، الإنتاجية : طن / فدان ، الإنتاج : طن)

Governorates	Green Kidney Beans لوبيا خضراء									المحافظات
	Total الإجمالي			New Land أراضي جديدة			Old Land أراضي قديمة			
	الإنتاج Prod.	الإنتاجية Yield	المساحة Area	الإنتاج Prod.	الإنتاجية Yield	المساحة Area	الإنتاج Prod.	الإنتاجية Yield	المساحة Area	
Gharbia	74	2.643	28	-	-	-	74	2.643	28	الغربية
Lower Egypt	74	2.643	28	-	-	-	74	2.643	28	جملة الوجه البحرى
Qena	4	2.000	2	-	-	-	4	2.000	2	قنا
Upper Egypt	4	2.000	2	-	-	-	4	2.000	2	جملة مصر العليا
Inside the valley	78	2.600	30	-	-	-	78	2.600	30	إجمالى داخل الوادى
Total	78	2.600	30	-	-	-	78	2.600	30	الإجمالى

Governorates	Dry Kidney Beans لوبيا جافة									المحافظات
	Total الإجمالي			New Land أراضي جديدة			Old Land أراضي قديمة			
	الإنتاج Prod.	الإنتاجية Yield	المساحة Area	الإنتاج Prod.	الإنتاجية Yield	المساحة Area	الإنتاج Prod.	الإنتاجية Yield	المساحة Area	
Gharbia	9	0.900	10	-	-	-	9	0.900	10	الغربية
Sharkia	363	0.701	518	-	-	-	363	0.701	518	الشرقية
Lower Egypt	372	0.705	528	-	-	-	372	0.705	528	جملة الوجه البحرى
Beni Suef	10	1.000	10	-	-	-	10	1.000	10	بنى سويف
Middle Egypt	10	1.000	10	-	-	-	10	1.000	10	جملة مصر الوسطى
Inside the valley	382	0.710	538	-	-	-	382	0.710	538	إجمالى داخل الوادى
Total	382	0.710	538	-	-	-	382	0.710	538	الإجمالى

Governorates	Turnip لفت									المحافظات
	Total الإجمالي			New Land أراضي جديدة			Old Land أراضي قديمة			
	الإنتاج Prod.	الإنتاجية Yield	المساحة Area	الإنتاج Prod.	الإنتاجية Yield	المساحة Area	الإنتاج Prod.	الإنتاجية Yield	المساحة Area	
Gharbia	1200	12.000	100	-	-	-	1200	12.000	100	الغربية
Lower Egypt	1200	12.000	100	-	-	-	1200	12.000	100	جملة الوجه البحرى
Inside the valley	1200	12.000	100	-	-	-	1200	12.000	100	إجمالى داخل الوادى
Total	1200	12.000	100	-	-	-	1200	12.000	100	الإجمالى

Source : Economic Affairs Sector .

المصدر : قطاع الشؤون الاقتصادية .

Table (76) Cont.

Area , Yield and Production of
Nili Vegetable Crops, 2021

تابع جدول (٧٦)

مساحة وإنتاجية وإنتاج

حاصلات الخضر النيلية عام ٢٠٢١

(Area: Fedden , Yield : Ton/ Fed., Production : Ton)

(المساحة : فدان ، الإنتاجية : طن / فدان ، الإنتاج : طن)

Governorates	Okra بامية									المحافظات
	Total الإجمالي			New Land أراضي جديدة *			Old Land أراضي قديمة			
	الإنتاج Prod.	الإنتاجية Yield	المساحة Area	الإنتاج Prod.	الإنتاجية Yield	المساحة Area	الإنتاج Prod.	الإنتاجية Yield	المساحة Area	
Gharbia	34	3.778	9	-	-	-	34	3.778	9	الغربية
Dakahlia	16	8.000	2	-	-	-	16	8.000	2	الدقهلية
Sharkia	40	5.000	8	-	-	-	40	5.000	8	الشرقية
Lower Egypt	90	4.737	19	-	-	-	90	4.737	19	جملة الوجه البحرى
Qena	25	6.250	4	12	6.000	2	13	6.500	2	قنا
Luxor	968	5.939	163	-	-	-	968	5.939	163	الأقصر
Upper Egypt	993	5.946	167	12	6.000	2	981	5.945	165	جملة مصر العليا
Inside the valley	1083	5.823	186	12	6.000	2	1071	5.821	184	إجمالي داخل الوادى
New valley	324	3.000	108	324	3.000	108	-	-	-	الوادى الجديد
Outside the valley	324	3.000	108	324	3.000	108	-	-	-	إجمالي خارج الوادى
Total	1407	4.786	294	336	3.055	110	1071	5.821	184	الإجمالي

Governorates	Lettuce خس									المحافظات
	Total الإجمالي			New Land أراضي جديدة *			Old Land أراضي قديمة			
	الإنتاج Prod.	الإنتاجية Yield	المساحة Area	الإنتاج Prod.	الإنتاجية Yield	المساحة Area	الإنتاج Prod.	الإنتاجية Yield	المساحة Area	
Fayoum	12	4.000	3	-	-	-	12	4.000	3	الفيوم
Middle Egypt	12	4.000	3	-	-	-	12	4.000	3	جملة مصر الوسطى
Inside the valley	12	4.000	3	-	-	-	12	4.000	3	إجمالي داخل الوادى
Total	12	4.000	3	-	-	-	12	4.000	3	الإجمالي

* Land outside The Zemam & Governorates outside the valley .

* أراضي خارج الزمام ومحافظات خارج الوادى .

Source : Economic Affairs Sector .

المصدر : قطاع الشؤون الاقتصادية .

Table (76) Cont.

Area , Yield and Production of
Nili Vegetable Crops, 2021

تابع جدول (٧٦)

مساحة وإنتاجية وإنتاج

حاصلات الخضار النيلية عام ٢٠٢١

(Area: Fedden , Yield : Ton/ Fed., Production : Ton)

(المساحة : فدان ، الإنتاجية : طن / فدان ، الإنتاج : طن)

Governorates	Green Coriander كسبرة خضراء									المحافظات
	Total الإجمالي			New Land أراضي جديدة			Old Land أراضي قديمة			
	الإنتاج	الإنتاجية	المساحة	الإنتاج	الإنتاجية	المساحة	الإنتاج	الإنتاجية	المساحة	
	Prod.	Yield	Area	Prod.	Yield	Area	Prod.	Yield	Area	
Alexandria	113	4.520	25	-	-	-	113	4.520	25	الأسكندرية
Gharbia	870	6.000	145	-	-	-	870	6.000	145	الغربية
Dakahlia	30	6.000	5	-	-	-	30	6.000	5	الدقهلية
Suez	160	8.000	20	-	-	-	160	8.000	20	السويس
Lower Egypt	1173	6.015	195	-	-	-	1173	6.015	195	جملة الوجه البحرى
Inside the valley	1173	6.015	195	-	-	-	1173	6.015	195	إجمالى داخل الوادى
Total	1173	6.015	195	-	-	-	1173	6.015	195	الإجمالى

Governorates	Spinach سبانخ									المحافظات
	Total الإجمالي			New Land أراضي جديدة			Old Land أراضي قديمة			
	الإنتاج	الإنتاجية	المساحة	الإنتاج	الإنتاجية	المساحة	الإنتاج	الإنتاجية	المساحة	
	Prod.	Yield	Area	Prod.	Yield	Area	Prod.	Yield	Area	
Fayoum	38	3.167	12	-	-	-	38	3.167	12	الفيوم
Middle Egypt	38	3.167	12	-	-	-	38	3.167	12	جملة مصر الوسطى
Inside the valley	38	3.167	12	-	-	-	38	3.167	12	إجمالى داخل الوادى
Total	38	3.167	12	-	-	-	38	3.167	12	الإجمالى

Governorates	Radish فجل									المحافظات
	Total الإجمالي			New Land أراضي جديدة			Old Land أراضي قديمة			
	الإنتاج	الإنتاجية	المساحة	الإنتاج	الإنتاجية	المساحة	الإنتاج	الإنتاجية	المساحة	
	Prod.	Yield	Area	Prod.	Yield	Area	Prod.	Yield	Area	
Fayoum	11	3.667	3	-	-	-	11	3.667	3	الفيوم
Middle Egypt	11	3.667	3	-	-	-	11	3.667	3	جملة مصر الوسطى
Inside the valley	11	3.667	3	-	-	-	11	3.667	3	إجمالى داخل الوادى
Total	11	3.667	3	-	-	-	11	3.667	3	الإجمالى

Source : Economic Affairs Sector .

المصدر : قطاع الشؤون الاقتصادية .

Table (77)

Area , Yield and Production of
Nili Makat, 2021

جدول (٧٧)

مساحة وإنتاجية وإنتاج

المقات النيلى عام ٢٠٢١

(Area: Fedden , Yield : Ton/ Fed., Production : Ton)

(المساحة : فدان ، الإنتاجية : طن / فدان ، الإنتاج : طن)

Governorates	خيار Cucumber									المحافظات
	الإجمالى Total			أراضى جديدة * New Land			أراضى قديمة Old Land			
	الإنتاج Prod.	الإنتاجية Yield	المساحة Area	الإنتاج Prod.	الإنتاجية Yield	المساحة Area	الإنتاج Prod.	الإنتاجية Yield	المساحة Area	
Gharbia	816	7.556	108	-	-	-	816	7.556	108	الغربية
Dakahlia	279	9.000	31	-	-	-	279	9.000	31	الدقهلية
Sharkia	25	5.000	5	-	-	-	25	5.000	5	الشرقية
Lower Egypt	1120	7.778	144	-	-	-	1120	7.778	144	جملة الوجه البحرى
Giza	46320	14.475	3200	1320	6.600	200	45000	15.000	3000	الجيزة
Fayoum	184	4.381	42	-	-	-	184	4.381	42	الفيوم
Middle Egypt	46504	14.344	3242	1320	6.600	200	45184	14.853	3042	جملة مصر الوسطى
Qena	35	5.000	7	-	-	-	35	5.000	7	قنا
Upper Egypt	35	5.000	7	-	-	-	35	5.000	7	جملة مصر العليا
Inside the valley	47659	14.046	3393	1320	6.600	200	46339	14.513	3193	إجمالى داخل الوادى
New Valley	480	6.000	80	480	6.000	80	-	-	-	الوادى الجديد
North Sinai	201	5.583	36	201	5.583	36	-	-	-	شمال سيناء
Outside the valley	681	5.871	116	681	5.871	116	-	-	-	إجمالى خارج الوادى
Total	48340	13.776	3509	2001	6.332	316	46339	14.513	3193	الإجمالى

Governorates	قثاء Snake Cucumber									المحافظات
	الإجمالى Total			أراضى جديدة * New Land			أراضى قديمة Old Land			
	الإنتاج Prod.	الإنتاجية Yield	المساحة Area	الإنتاج Prod.	الإنتاجية Yield	المساحة Area	الإنتاج Prod.	الإنتاجية Yield	المساحة Area	
Gharbia	2050	9.276	221	-	-	-	2050	9.276	221	الغربية
Dakahlia	1896	8.000	237	-	-	-	1896	8.000	237	الدقهلية
Lower Egypt	3946	8.616	458	-	-	-	3946	8.616	458	جملة الوجه البحرى
Fayoum	27	4.500	6	-	-	-	27	4.500	6	الفيوم
Middle Egypt	27	4.500	6	-	-	-	27	4.500	6	جملة مصر الوسطى
Inside the valley	3973	8.563	464	-	-	-	3973	8.563	464	إجمالى داخل الوادى
New Valley	216	6.353	34	216	6.353	34	-	-	-	الوادى الجديد
North Sinai	10	10.000	1	10	10.000	1	-	-	-	شمال سيناء
Outside the valley	226	6.457	35	226	6.457	35	-	-	-	إجمالى خارج الوادى
Total	4199	8.415	499	226	6.457	35	3973	8.563	464	الإجمالى

* Land outside The Zemam & Governorates outside the valley .

* أراضى خارج الزمام ومحافظات خارج الوادى .

Source : Economic Affairs Sector .

المصدر : قطاع الشؤون الإقتصادية .

Table (77) Cont.

Area , Yield and Production of
Nili Makat, 2021

تابع جدول (٧٧)

مساحة وإنتاجية وإنتاج

المقات النيلى عام ٢٠٢١

(Area: Fedden , Yield : Ton/ Fed., Production : Ton)

(المساحة : فدان ، الإنتاجية : طن / فدان ، الإنتاج : طن)

Governorates	شمام Sweet - Melon									المحافظات
	الإجمالى Total			أراضى جديدة * New Land			أراضى قديمة Old Land			
	الإنتاج Prod.	الإنتاجية Yield	المساحة Area	الإنتاج Prod.	الإنتاجية Yield	المساحة Area	الإنتاج Prod.	الإنتاجية Yield	المساحة Area	
Qena	150	10.000	15	150	10.000	15	-	-	-	قنا
Upper Egypt	150	10.000	15	150	10.000	15	-	-	-	جملة مصر العليا
Inside the valley	150	10.000	15	150	10.000	15	-	-	-	إجمالى داخل الوادى
New Valley	1352	6.563	206	1352	6.563	206	-	-	-	الوادى الجديد
Outside the valley	1352	6.563	206	1352	6.563	206	-	-	-	إجمالى خارج الوادى
Total	1502	6.796	221	1502	6.796	221	-	-	-	الإجمالى

Governorates	كنتالوب Cantaloupe									المحافظات
	الإجمالى Total			أراضى جديدة * New Land			أراضى قديمة Old Land			
	الإنتاج Prod.	الإنتاجية Yield	المساحة Area	الإنتاج Prod.	الإنتاجية Yield	المساحة Area	الإنتاج Prod.	الإنتاجية Yield	المساحة Area	
North Sinai	278	10.692	26	278	10.692	26	-	-	-	شمال سيناء
Outside the valley	278	10.692	26	278	10.692	26	-	-	-	إجمالى خارج الوادى
Total	278	10.692	26	278	10.692	26	-	-	-	الإجمالى

Governorates	قرع عسلى Pumpkin									المحافظات
	الإجمالى Total			أراضى جديدة * New Land			أراضى قديمة Old Land			
	الإنتاج Prod.	الإنتاجية Yield	المساحة Area	الإنتاج Prod.	الإنتاجية Yield	المساحة Area	الإنتاج Prod.	الإنتاجية Yield	المساحة Area	
Qena	908	7.504	121	-	-	-	908	7.504	121	قنا
Upper Egypt	908	7.504	121	-	-	-	908	7.504	121	جملة مصر العليا
Inside the valley	908	7.504	121	-	-	-	908	7.504	121	إجمالى داخل الوادى
Total	908	7.504	121	-	-	-	908	7.504	121	الإجمالى

* Land outside The Zemam & Governorates outside the valley .

* أراضى خارج الزمام ومحافظات خارج الوادى .

Source : Economic Affairs Sector .

المصدر : قطاع الشؤون الاقتصادية .

Table (78)

جدول (٧٨)

Area, Yield and Production of

مساحة وإنتاجية وإنتاج

Potatoes for (all Seasons) 2020/ 2021 .

البطاطس (لإجمالي العروات) عام ٢٠٢٠ / ٢٠٢١

(Area: Fedden , Yield : Ton/ Fed., Production: Ton)

(المساحة : فدان ، الإنتاجية : طن / فدان ، الإنتاج : طن)

Governorates	الإجمالي Total			أراضي جديدة * New Land			أراضي قديمة Old Land			المحافظات
	الإنتاج Prod.	الإنتاجية Yield	المساحة Area	الإنتاج Prod.	الإنتاجية Yield	المساحة Area	الإنتاج Prod.	الإنتاجية Yield	المساحة Area	
Alexandria	489036	14.438	33872	250580	15.886	15774	238456	13.176	18098	الأسكندرية
Behera	798123	11.372	70184	142023	11.669	12171	656100	11.310	58013	البحيرة
Gharbia	328598	12.736	25800	-	-	-	328598	12.736	25800	الغربية
Kafr-El Sheikh	31195	15.520	2010	-	-	-	31195	15.520	2010	كفر الشيخ
Dakahlia	768382	12.197	62998	-	-	-	768382	12.197	62998	الدقهلية
Damietta	119407	10.022	11915	-	-	-	119407	10.022	11915	دمياط
Sharkia	92604	13.080	7080	-	-	-	92604	13.080	7080	الشرقية
Ismailia	142535	16.126	8839	125852	16.235	7752	16683	15.348	1087	الإسماعيلية
Port Said	1350	9.000	150	1350	9.000	150	-	-	-	بور سعيد
Menoufia	460802	10.822	42580	-	-	-	460802	10.822	42580	المنوفية
Qalyoubia	162589	17.932	9067	-	-	-	162589	17.932	9067	القليوبية
Cairo	252	9.000	28	-	-	-	252	9.000	28	القاهرة
Lower Egypt	3394873	12.366	274523	519805	14.501	35847	2875068	12.046	238676	جملة الوجه البحرى
Giza	275797	10.954	25178	23157	10.996	2106	252640	10.950	23072	الجيزة
Beni Suef	149603	8.593	17409	1930	7.569	255	147673	8.609	17154	بنى سويف
Menia	320657	9.509	33720	-	-	-	320657	9.509	33720	المنيا
Middle Egypt	746057	9.777	76307	25087	10.626	2361	720970	9.750	73946	جملة مصر الوسطى
Assuit	27043	14.173	1908	540	12.000	45	26503	14.226	1863	أسيوط
Suhag	60789	16.510	3682	4364	18.183	240	56425	16.393	3442	سوهاج
Qena	96	12.000	8	-	-	-	96	12.000	8	قنا
Luxor	32	8.000	4	-	-	-	32	8.000	4	الأقصر
Aswan	18584	8.000	2323	18568	8.000	2321	16	8.000	2	أسوان
Upper Egypt	106544	13.444	7925	23472	9.007	2606	83072	15.618	5319	جملة مصر العليا
Inside the valley	4247474	11.839	358755	568364	13.926	40814	3679110	11.572	317941	إجمالي داخل الوادى
New Valley	1296974	15.728	82463	1296974	15.728	82463	-	-	-	الوادى الجديد
Matruh	48378	15.029	3219	48378	15.029	3219	-	-	-	مطروح
South Sinai	78	6.000	13	78	6.000	13	-	-	-	جنوب سيناء
Noubaria	681027	11.721	58102	681027	11.721	58102	-	-	-	النوبارية
Outside the valley	2026457	14.092	143797	2026457	14.092	143797	-	-	-	إجمالي خارج الوادى
Total	6273931	12.484	502552	2594821	14.056	184611	3679110	11.572	317941	الإجمالي

* Land Outside the zemam & Governorates Outside the valley .

* أراضي خارج الزمام ومحافظات خارج الوادى .

Source : Economic Affairs Sector .

المصدر : قطاع الشئون الاقتصادية .

Table (79)

جدول (٧٩)

Area, Yield and Production of
Potatoes for (Winter Season)2020 / 2021

مساحة وإنتاج وإنتاج

البطاطس (للحرارة الشتوية) عام ٢٠٢٠ / ٢٠٢١

(Area: Fedden , Yield : Ton/ Fed., Production: Ton)

(المساحة : فدان ، الإنتاجية : طن / فدان ، الإنتاج : طن)

Governorates	الإجمالي Total			أراضي جديدة * New Land			أراضي قديمة Old Land			المحافظات
	الإنتاج Prod.	الإنتاجية Yield	المساحة Area	الإنتاج Prod.	الإنتاجية Yield	المساحة Area	الإنتاج Prod.	الإنتاجية Yield	المساحة Area	
Alexandria	227288	12.420	18300	52510	11.711	4484	174778	12.650	13816	الأسكندرية
Behera	386087	10.100	38226	75000	10.000	7500	311087	10.125	30726	البحيرة
Gharbia	109048	10.153	10740	-	-	-	109048	10.153	10740	الغربية
Kafr-Elsheikh	28571	15.724	1817	-	-	-	28571	15.724	1817	كفر الشيخ
Dakahlia	600907	12.089	49708	-	-	-	600907	12.089	49708	الدقهلية
Damietta	112406	9.947	11301	-	-	-	112406	9.947	11301	دمياط
Sharkia	58785	11.008	5340	-	-	-	58785	11.008	5340	الشرقية
Ismailia	135867	16.316	8327	120052	16.441	7302	15815	15.429	1025	الإسماعيلية
Port Said	1350	9.000	150	1350	9.000	150	-	-	-	بور سعيد
Menoufia	282140	10.122	27874	-	-	-	282140	10.122	27874	المنوفية
Qalyoubia	23167	12.722	1821	-	-	-	23167	12.722	1821	القليوبية
Cairo	180	9.000	20	-	-	-	180	9.000	20	القاهرة
Lower Egypt	1965796	11.322	173624	248912	12.807	19436	1716884	11.135	154188	جملة الوجه البحري
Giza	185679	10.708	17340	10200	10.737	950	175479	10.706	16390	الجيزة
Beni Suef	141918	8.524	16650	1930	7.569	255	139988	8.538	16395	بني سويف
Menia	273800	9.488	28858	-	-	-	273800	9.488	28858	المنيا
Middle Egypt	601397	9.569	62848	12130	10.066	1205	589267	9.559	61643	جملة مصر الوسطى
Assuit	6562	15.155	433	540	12.000	45	6022	15.521	388	أسيوط
Suhag	60789	16.510	3682	4364	18.183	240	56425	16.393	3442	سوهاج
Qena	96	12.000	8	-	-	-	96	12.000	8	قنا
Luxor	32	8.000	4	-	-	-	32	8.000	4	الأقصر
Aswan	12904	8.000	1613	12888	8.000	1611	16	8.000	2	أسوان
Upper Egypt	80383	14.004	5740	17792	9.384	1896	62591	16.283	3844	جملة مصر العليا
Inside the valley	2647576	10.931	242212	278834	12.372	22537	2368742	10.783	219675	إجمالي داخل الوادي
New valley	1237334	15.822	78203	1237334	15.822	78203	-	-	-	الوادي الجديد
Matruh	28218	15.050	1875	28218	15.050	1875	-	-	-	مطروح
South Sinai	78	6.000	13	78	6.000	13	-	-	-	جنوب سيناء
Noubaria	340513	10.814	31487	340513	10.814	31487	-	-	-	النوبارية
Outside the valley	1606143	14.395	111578	1606143	14.395	111578	-	-	-	إجمالي خارج الوادي
Total	4253719	12.023	353790	1884977	14.055	134115	2368742	10.783	219675	الإجمالي

* Land outside the zemam & Governorates outside the valley .

* أراضي خارج الزمام ومحافظات خارج الوادي .

Source : Economic Affairs Sector .

المصدر : قطاع الشؤون الاقتصادية .

Table (80)

Area, Yield and Production of
Potatoes for (Summer Season), 2021

(Area: Fedden , Yield : Ton/ Fed., Production: Ton)

جدول (٨٠)

مساحة وإنتاجية وإنتاج

البطاطس (للعبوة الصيفية) عام ٢٠٢١

(المساحة : فدان ، الإنتاجية : طن / فدان ، الإنتاج : طن)

Governorates	الإجمالي Total			أراضي جديدة * New Land			أراضي قديمة Old Land			المحافظات
	الإنتاج Prod.	الإنتاجية Yield	المساحة Area	الإنتاج Prod.	الإنتاجية Yield	المساحة Area	الإنتاج Prod.	الإنتاجية Yield	المساحة Area	
Alexandria	254963	17.474	14591	198070	17.544	11290	56893	17.235	3301	الأسكندرية
Behera	400389	13.140	30472	67023	14.349	4671	333366	12.921	25801	البحيرة
Gharbia	217921	14.622	14904	-	-	-	217921	14.622	14904	الغربية
Kafr-El Sheikh	2624	13.596	193	-	-	-	2624	13.596	193	كفر الشيخ
Dakahlia	167475	12.602	13290	-	-	-	167475	12.602	13290	الدقهلية
Damietta	7001	11.402	614	-	-	-	7001	11.402	614	دمياط
Sharkia	33819	19.436	1740	-	-	-	33819	19.436	1740	الشرقية
Ismailia	6668	13.023	512	5800	12.889	450	868	14.000	62	الإسماعيلية
Menoufia	178366	12.160	14668	-	-	-	178366	12.160	14668	المنوفية
Qalyoubia	139422	19.241	7246	-	-	-	139422	19.241	7246	القليوبية
Cairo	72	9.000	8	-	-	-	72	9.000	8	القاهرة
Lower Egypt	1408720	14.340	98238	270893	16.507	16411	1137827	13.905	81827	جملة الوجه البحرى
Giza	81258	11.546	7038	4097	11.508	356	77161	11.548	6682	الجيزة
Beni Suef	7685	10.125	759	-	-	-	7685	10.125	759	بنى سويف
Menia	46857	9.637	4862	-	-	-	46857	9.637	4862	المنيا
Middle Egypt	135800	10.728	12659	4097	11.508	356	131703	10.705	12303	جملة مصر الوسطى
Assuit	5853	14.036	417	-	-	-	5853	14.036	417	أسيوط
Aswan	5680	8.000	710	5680	8.000	710	-	-	-	أسوان
Upper Egypt	11533	10.233	1127	5680	8.000	710	5853	14.036	417	جملة مصر العليا
Inside the valley	1556053	13.890	112024	280670	16.059	17477	1275383	13.489	94547	إجمالي داخل الوادى
New Valley	54600	14.000	3900	54600	14.000	3900	-	-	-	الوادى الجديد
Matruh	20160	15.000	1344	20160	15.000	1344	-	-	-	مطروح
Noubaria	340514	12.794	26615	340514	12.794	26615	-	-	-	النوبارية
Outside the valley	415274	13.035	31859	415274	13.035	31859	-	-	-	إجمالي خارج الوادى
Total	1971327	13.701	143883	695944	14.106	49336	1275383	13.489	94547	الإجمالي

* Land outside the zezam & Governorates outside the valley .

* أراضي خارج الزمام ومحافظات خارج الوادى .

Source : Economic Affairs Sector .

المصدر : قطاع الشؤون الاقتصادية .

Table (81)

Area, Yield and Production of
Potatoes for (Nili Season), 2021

(Area: Fedden , Yield : Ton/ Fed., Production: Ton)

جدول (٨١)

مساحة وإنتاجية وإنتاج

البطاطس (للمعروة النيلية) عام ٢٠٢١

(المساحة : فدان ، الإنتاجية : طن / فدان ، الإنتاج : طن)

Governorates	الإجمالي Total			أراضي جديدة * New Land			أراضي قديمة Old Land			المحافظات
	الإنتاج Prod.	الإنتاجية Yield	المساحة Area	الإنتاج Prod.	الإنتاجية Yield	المساحة Area	الإنتاج Prod.	الإنتاجية Yield	المساحة Area	
Alexandria	6785	6.916	981	-	-	-	6785	6.916	981	الأسكندرية
Behera	11647	7.838	1486	-	-	-	11647	7.838	1486	البحيرة
Gharbia	1629	10.442	156	-	-	-	1629	10.442	156	الغربية
Menoufia	296	7.789	38	-	-	-	296	7.789	38	المنوفية
Lower Egypt	20357	7.650	2661	-	-	-	20357	7.650	2661	جملة الوجه البحرى
Giza	8860	11.075	800	8860	11.075	800	-	-	-	الجيزة
Middle Egypt	8860	11.075	800	8860	11.075	800	-	-	-	جملة مصر الوسطى
Assuit	14628	13.826	1058	-	-	-	14628	13.826	1058	أسيوط
Upper Egypt	14628	13.826	1058	-	-	-	14628	13.826	1058	جملة مصر العليا
Inside the valley	43845	9.702	4519	-	-	-	34985	9.407	3719	إجمالى داخل الوادى
New Valley	5040	14.000	360	5040	14.000	360	-	-	-	الوادى الجديد
Outside the valley	5040	14.000	360	5040	14.000	360	-	-	-	إجمالى خارج الوادى
Total	48885	10.019	4879	5040	14.000	360	34985	9.407	3719	الإجمالى

* Land outside the zemam .

* أراضي خارج الزمام .

Source : Economic Affairs Sector .

المصدر : قطاع الشؤون الاقتصادية .

Table (82)

جدول (٨٢)

Area , Yield and Production of
The Varieties of Winter Potatoes, 2020\2021

مساحة وإنتاجية وإنتاج

أصناف البطاطس الشتوية عام ٢٠٢١/٢٠٢٠

(Area: Fedden , Yield : Ton/ Fed. & Production: Ton)

(المساحة : فدان ، الإنتاجية : طن / فدان ، الإنتاج : طن)

Varieties	الإنتاج Prod.	الإنتاجية Yield	المساحة Area	الأصناف
<u>Important Imported Varieties</u>				<u>أهم الأصناف المستوردة</u>
Diamont	1647097	14.549	113211	دايمونت
Espont	697608	10.554	66096	اسبونتا
Kara	379473	11.340	33463	كارا
Berma	152000	10.147	14980	برما
Lady Rozeta	105100	8.793	11953	ليدي روزيتا
Bern	104534	10.604	9858	برن
Selani	111871	11.419	9797	سيلاني
Others	617226	11.016	56029	أصناف أخرى
Total	3814909	12.096	315387	الجملة
<u>Local Breaking Varieties</u>				<u>أصناف كسر محلي</u>
Espont	438810	11.426	38403	اسبونتا
Total	438810	11.426	38403	الجملة
Total	4253719	12.023	353790	إجمالي الجمهورية

Source : Economic Affairs Sector .

المصدر : قطاع الشؤون الاقتصادية.

Table (83)

Area , Yield and Production of
The Varieties of Summer Potatoes,2021

(Area: Fedden , Yield : Ton/ Fed. & Production: Ton)

جدول (٨٣)

مساحة وإنتاجية وإنتاج

أصناف البطاطس الصيفية عام ٢٠٢١

(المساحة : فدان ، الإنتاجية : طن / فدان ، الإنتاج : طن)

Varieties	الإنتاج Prod.	الإنتاجية Yield	المساحة Area	الأصناف
Important Imported Varieties				أهم الأصناف المستوردة
Espona	651959	14.567	44756	اسبونتا
Kara	399959	14.279	28011	كارا
Diamont	349421	13.308	26257	دايمونت
Bern	77625	12.369	6276	برن
Hermez	69294	13.450	5152	هرمز
Selani	69449	13.829	5022	سيلاني
Berma	36394	9.914	3671	برما
Gelatika	36338	13.099	2774	جلاتيكا
Almondo	34354	12.886	2666	الموندو
Others	246534	12.775	19298	باقي الأصناف
Total	1971327	13.701	143883	الجملة
Total	1971327	13.701	143883	إجمالي الجمهورية

Source : Economic Affairs Sector .

المصدر : قطاع الشؤون الاقتصادية.

Table (84)

Area , Yield and Production of
The Varieties of Nili Potatoes, 2021

جدول (٨٤)

مساحة وإنتاجية وإنتاج

أصناف البطاطس النيلية عام ٢٠٢١

(Area: Fedden , Yield : Ton/ Fed. & Production: Ton)

(المساحة : فدان ، الإنتاجية : طن / فدان ، الإنتاج : طن)

Varieties	الإنتاج Prod.	الإنتاجية Yield	المساحة Area	الأصناف
<u>Important Imported Varieties</u>				<u>أهم الأصناف المستوردة</u>
Diamont	23730	12.883	1842	دايمونت
Kara	7290	7.839	930	كارا
Espona	6520	10.741	607	اسبونتا
Senyuora	3801	7.000	543	سنيورة
Flora	2513	7.000	359	فلورا
Others	5031	8.413	598	باقي الأصناف
Total	48885	10.019	4879	الجملة
Total	48885	10.019	4879	إجمالي الجمهورية

Source : Economic Affairs Sector .

المصدر : قطاع الشؤون الاقتصادية.

Table (85)

**Total Number, Area and production of
Nili Greenhouses Vegetable Crops, 2021**

إجمالي عدد ومساحة وإنتاج

صوب حاصلات الخضار النيلية عام ٢٠٢١

(Area : (m)² , prod. :Ton)

(المساحة : (م)٢ ، الإنتاج : طن)

Governorates	New Land أراضي جديدة			Old Land أراضي قديمة			المحافظات
	الإنتاج Prod.	المساحة Area	عدد الصوب Number	الإنتاج Prod.	المساحة Area	عدد الصوب Number	
Gharbia	-	-	-	17078	1426068	5677	الغربية
Dakahlia	15222	2242800	5232	43605	6547800	15251	الدقهلية
Sharkia	-	-	-	27262	3318628	4946	الشرقية
Menoufia	-	-	-	6573	792008	2368	المنوفية
Cairo	2433	247925	662	-	-	-	القاهرة
Lower Egypt	17655	2490725	5894	94518	12084504	28242	جملة الوجه البحرى
Fayoum	-	-	-	748	177625	313	الفيوم
Middle Egypt	-	-	-	748	177625	313	جملة مصر الوسطى
Inside the valley	17655	2490725	5894	95266	12262129	28555	إجمالى داخل الوادى
North Sinai	83	15400	44	-	-	-	شمال سيناء
South Sinai	960	94857	215	-	-	-	جنوب سيناء
Outside the valley	1043	110257	259	-	-	-	إجمالى خارج الوادى
Total	18698	2600982	6153	95266	12262129	28555	الإجمالى

Governorates	Total الإجمالى			المحافظات
	الإنتاج Prod.	المساحة Area	عدد الصوب Number	
Gharbia	17078	1426068	5677	الغربية
Dakahlia	58827	8790600	20483	الدقهلية
Sharkia	27262	3318628	4946	الشرقية
Menoufia	6573	792008	2368	المنوفية
Cairo	2433	247925	662	القاهرة
Lower Egypt	112173	14575229	34136	جملة الوجه البحرى
Fayoum	748	177625	313	الفيوم
Middle Egypt	748	177625	313	جملة مصر الوسطى
Inside the valley	112921	14752854	34449	إجمالى داخل الوادى
North Sinai	83	15400	44	شمال سيناء
South Sinai	960	94857	215	جنوب سيناء
Outside the valley	1043	110257	259	إجمالى خارج الوادى
Total	113964	14863111	34708	الإجمالى

Source : Economic Affairs Sector .

المصدر : قطاع الشؤون الاقتصادية.

Table (86)
**Number, Area, Yield and production of
 Nili Greenhouses Vegetable Crops, 2021**

(Area : (m)², Yield : K.G. / m², prod. :Ton)

جدول (٨٦)
 عدد ومساحة وإنتاجية وإنتاج
 صوب حاصلات الخضار النيلية عام ٢٠٢١
 (المساحة : (م)^٢ ، الإنتاجية : كجم / م^٢ ، الإنتاج : طن)

Governorates	Cucumber خيار								المحافظات
	New Land أراضي جديدة				Old Land أراضي قديمة				
	الإنتاج Prod.	الإنتاجية Yield	المساحة Area	عدد الصوب Number	الإنتاج Prod.	الإنتاجية Yield	المساحة Area	عدد الصوب Number	
Gharbia	-	-	-	-	16749	11.939	1402885	5583	الغربية
Dakahlia	8942	7.944	1125600	2630	25772	7.807	3301200	7673	الدقهلية
Sharkia	-	-	-	-	13569	11.414	1188767	2324	الشرقية
Menoufia	-	-	-	-	4265	7.907	539393	1468	المنوفية
Cairo	680	9.524	71400	170	-	-	-	-	القاهرة
Lower Egypt	9622	8.038	1197000	2800	60355	9.383	6432245	17048	جملة الوجه البحرى
Fayoum	-	-	-	-	467	4.951	94325	179	الفيوم
Middle Egypt	-	-	-	-	467	4.951	94325	179	جملة مصر الوسطى
Inside the valley	9622	8.038	1197000	2800	60822	9.319	6526570	17227	إجمالى داخل الوادى
South Sinai	244	9.176	26592	62	-	-	-	-	جنوب سيناء
Outside the valley	244	9.176	26592	62	-	-	-	-	إجمالى خارج الوادى
Total	9866	8.063	1223592	2862	60822	9.319	6526570	17227	الإجمالى

Governorates	Cucumber خيار				المحافظات
	Total الإجمالى				
	الإنتاج Prod.	الإنتاجية Yield	المساحة Area	عدد الصوب Number	
Gharbia	16749	11.939	1402885	5583	الغربية
Dakahlia	34714	7.842	4426800	10303	الدقهلية
Sharkia	13569	11.414	1188767	2324	الشرقية
Menoufia	4265	7.907	539393	1468	المنوفية
Cairo	680	9.524	71400	170	القاهرة
Lower Egypt	69977	9.172	7629245	19848	جملة الوجه البحرى
Fayoum	467	4.951	94325	179	الفيوم
Middle Egypt	467	4.951	94325	179	جملة مصر الوسطى
Inside the valley	70444	9.121	7723570	20027	إجمالى داخل الوادى
South Sinai	244	9.176	26592	62	جنوب سيناء
Outside the valley	244	9.176	26592	62	إجمالى خارج الوادى
Total	70688	9.121	7750162	20089	الإجمالى

Source : Economic Affairs Sector .

المصدر : قطاع الشؤون الاقتصادية.

Table (86) Cont.

عدد ومساحة وإنتاجية وإنتاج
Nili Greenhouses Vegetable Crops, 2021

تابع جدول (٨٦)

عدد ومساحة وإنتاجية وإنتاج
صوب حاصلات الخضار النيلية عام ٢٠٢١

(Area : (m)², Yield : K.G. / m², prod. :Ton)(المساحة : (م) ، الإنتاجية : كجم / م² ، الإنتاج : طن)

Governorates	Pepper فلفل								المحافظات
	New Land أراضي جديدة				Old Land أراضي قديمة				
	الإنتاج Prod.	الإنتاجية Yield	المساحة Area	عدد الصوب Number	الإنتاج Prod.	الإنتاجية Yield	المساحة Area	عدد الصوب Number	
Gharbia	-	-	-	-	329	14.191	23183	94	الغربية
Dakahlia	5572	5.349	1041600	2425	17693	5.478	3229800	7543	الدقهلية
Sharkia	-	-	-	-	11841	6.000	1973349	2294	الشرقية
Menoufia	-	-	-	-	657	10.344	63517	218	المنوفية
Lower Egypt	5572	5.349	1041600	2425	30520	5.770	5289849	10149	جملة الوجه البحرى
Fayoum	-	-	-	-	162	3.096	52325	84	الفيوم
Middle Egypt	-	-	-	-	162	3.096	52325	84	جملة مصر الوسطى
Inside the valley	5572	5.349	1041600	2425	30682	5.743	5342174	10233	إجمالى داخل الوادى
North Sinai	1	2.857	350	1	-	-	-	-	شمال سيناء
South Sinai	155	9.236	16783	38	-	-	-	-	جنوب سيناء
Outside the valley	156	9.105	17133	39	-	-	-	-	إجمالى خارج الوادى
Total	5728	5.410	1058733	2464	30682	5.743	5342174	10233	الإجمالى

Governorates	Pepper فلفل				المحافظات
	Total الإجمالى				
	الإنتاج Prod.	الإنتاجية Yield	المساحة Area	عدد الصوب Number	
Gharbia	329	14.191	23183	94	الغربية
Dakahlia	23265	5.447	4271400	9968	الدقهلية
Sharkia	11841	6.000	1973349	2294	الشرقية
Menoufia	657	10.344	63517	218	المنوفية
Lower Egypt	36092	5.700	6331449	12574	جملة الوجه البحرى
Fayoum	162	3.096	52325	84	الفيوم
Middle Egypt	162	3.096	52325	84	جملة مصر الوسطى
Inside the valley	36254	5.679	6383774	12658	إجمالى داخل الوادى
North Sinai	1	2.857	350	1	شمال سيناء
South Sinai	155	9.236	16783	38	جنوب سيناء
Outside the valley	156	9.105	17133	39	إجمالى خارج الوادى
Total	36410	5.688	6400907	12697	الإجمالى

Governorates	Chilly Pepper فلفل حار								المحافظات
	New Land أراضي جديدة				Old Land أراضي قديمة				
	الإنتاج Prod.	الإنتاجية Yield	المساحة Area	عدد الصوب Number	الإنتاج Prod.	الإنتاجية Yield	المساحة Area	عدد الصوب Number	
Sharkia	-	-	-	-	8	7.005	1142	2	الشرقية
Menoufia	-	-	-	-	108	5.961	18118	57	المنوفية
Lower Egypt	-	-	-	-	116	6.023	19260	59	جملة الوجه البحرى
Inside the valley	-	-	-	-	116	6.023	19260	59	إجمالى داخل الوادى
Total	-	-	-	-	116	6.023	19260	59	الإجمالى

Governorates	Chilly Pepper فلفل حار				المحافظات
	Total الإجمالى				
	الإنتاج Prod.	الإنتاجية Yield	المساحة Area	عدد الصوب Number	
Sharkia	8	7.005	1142	2	الشرقية
Menoufia	108	5.961	18118	57	المنوفية
Lower Egypt	116	6.023	19260	59	جملة الوجه البحرى
Inside the valley	116	6.023	19260	59	إجمالى داخل الوادى
Total	116	6.023	19260	59	الإجمالى

Source : Economic Affairs Sector .

المصدر : قطاع الشؤون الاقتصادية.

Table (86) Cont.

عدد ومساحة وإنتاجية وإنتاج
Nili Greenhouses Vegetable Crops, 2021

تابع جدول (٨٦)

عدد ومساحة وإنتاجية وإنتاج

صوب حاصلات الخضار النيلية عام ٢٠٢١

(المساحة : (م) ٢ ، الإنتاجية : كجم / م^٢ ، الإنتاج : طن)(Area : (m)² , Yield : K.G. / m² , prod. :Ton)

Governorates	Tomato طماطم								المحافظات
	New Land أراضي جديدة				Old Land أراضي قديمة				
	الإنتاج Prod.	الإنتاجية Yield	المساحة Area	عدد الصوب Number	الإنتاج Prod.	الإنتاجية Yield	المساحة Area	عدد الصوب Number	
Dakahlia	708	9.365	75600	177	140	8.333	16800	35	الدقهلية
Sharkia	-	-	-	-	1337	11.369	117605	228	الشرقية
Cairo	800	11.204	71400	200	-	-	-	-	القاهرة
Lower Egypt	1508	10.259	147000	377	1477	10.989	134405	263	جملة الوجه البحرى
Inside the valley	1508	10.259	147000	377	1477	10.989	134405	263	إجمالى داخل الوادى
North Sinai	14	13.333	1050	3	-	-	-	-	شمال سيناء
South Sinai	180	9.564	18821	39	-	-	-	-	جنوب سيناء
Outside the valley	194	9.763	19871	42	-	-	-	-	إجمالى خارج الوادى
Total	1702	10.199	166871	419	1477	10.989	134405	263	الإجمالى

Governorates	Tomato طماطم				المحافظات
	Total الإجمالى				
	الإنتاج Prod.	الإنتاجية Yield	المساحة Area	عدد الصوب Number	
Menoufia	848	9.177	92400	212	الدقهلية
Sharkia	1337	11.369	117605	228	الشرقية
Cairo	800	11.204	71400	200	القاهرة
Lower Egypt	2985	10.607	281405	640	جملة الوجه البحرى
Inside the valley	2985	10.607	281405	640	إجمالى داخل الوادى
North Sinai	14	13.333	1050	3	شمال سيناء
South Sinai	180	9.564	18821	39	جنوب سيناء
Outside the valley	194	9.763	19871	42	إجمالى خارج الوادى
Total	3179	10.552	301276	682	الإجمالى

Governorates	Green Beans فاصوليا خضراء								المحافظات
	New Land أراضي جديدة				Old Land أراضي قديمة				
	الإنتاج Prod.	الإنتاجية Yield	المساحة Area	عدد الصوب Number	الإنتاج Prod.	الإنتاجية Yield	المساحة Area	عدد الصوب Number	
Menoufia	-	-	-	-	23	6.389	3600	18	المنوفية
Cairo	953	9.065	105125	292	-	-	-	-	القاهرة
Lower Egypt	953	9.065	105125	292	23	6.389	3600	18	جملة الوجه البحرى
Fayoum	-	-	-	-	20	3.810	5250	10	الفيوم
Middle Egypt	-	-	-	-	20	3.810	5250	10	جملة مصر الوسطى
Inside the valley	953	9.065	105125	292	43	4.859	8850	28	إجمالى داخل الوادى
Total	953	9.065	105125	292	43	4.859	8850	28	الإجمالى

Governorates	Green Beans فاصوليا خضراء				المحافظات
	Total الإجمالى				
	الإنتاج Prod.	الإنتاجية Yield	المساحة Area	عدد الصوب Number	
Menoufia	23	6.389	3600	18	المنوفية
Cairo	953	9.065	105125	292	القاهرة
Lower Egypt	976	8.977	108725	310	جملة الوجه البحرى
Fayoum	20	3.810	5250	10	الفيوم
Middle Egypt	20	3.810	5250	10	جملة مصر الوسطى
Inside the valley	996	8.739	113975	320	إجمالى داخل الوادى
Total	996	8.739	113975	320	الإجمالى

Source : Economic Affairs Sector .

المصدر : قطاع الشؤون الاقتصادية.

Table (86) Cont.

Number, Area, Yield and production of

Nili Greenhouses Vegetable Crops, 2021

تابع جدول (٨٦)

عدد ومساحة وإنتاجية وإنتاج

صوب حاصلات الخضار النيلية عام ٢٠٢١

(Area : (m)², Yield : K.G. / m², prod. :Ton)(المساحة : (م) ٢ ، الإنتاجية : كجم / م² ، الإنتاج : طن)

Governorates	Color,s Pepper فلفل الوان								المحافظات
	New Land أراضي جديدة				Old Land أراضي قديمة				
	الإنتاج Prod.	الإنتاجية Yield	المساحة Area	عدد الصوب Number	الإنتاج Prod.	الإنتاجية Yield	المساحة Area	عدد الصوب Number	
South Sinai	195	11.072	17612	40	-	-	-	-	جنوب سيناء
Outside the valley	195	11.072	17612	40	-	-	-	-	إجمالي خارج الوادي
Total	195	11.072	17612	40	-	-	-	-	الإجمالي

Governorates	Color,s Pepper فلفل الوان				المحافظات
	Total الإجمالي				
	الإنتاج Prod.	الإنتاجية Yield	المساحة Area	عدد الصوب Number	
North Sinai	195	11.072	17612	40	شمال سيناء
Outside the valley	195	11.072	17612	40	إجمالي خارج الوادي
Total	195	11.072	17612	40	الإجمالي

Governorates	Big Pepper فلفل رومي								المحافظات
	New Land أراضي جديدة				Old Land أراضي قديمة				
	الإنتاج Prod.	الإنتاجية Yield	المساحة Area	عدد الصوب Number	الإنتاج Prod.	الإنتاجية Yield	المساحة Area	عدد الصوب Number	
South Sinai	45	17.957	2506	7	-	-	-	-	جنوب سيناء
Outside the valley	45	17.957	2506	7	-	-	-	-	إجمالي خارج الوادي
Total	45	17.957	2506	7	-	-	-	-	الإجمالي

Governorates	Big Pepper فلفل رومي				المحافظات
	Total الإجمالي				
	الإنتاج Prod.	الإنتاجية Yield	المساحة Area	عدد الصوب Number	
South Sinai	45	17.957	2506	7	جنوب سيناء
Outside the valley	45	17.957	2506	7	إجمالي خارج الوادي
Total	45	17.957	2506	7	الإجمالي

Governorates	Jews Mallow ملوخية								المحافظات
	New Land أراضي جديدة				Old Land أراضي قديمة				
	الإنتاج Prod.	الإنتاجية Yield	المساحة Area	عدد الصوب Number	الإنتاج Prod.	الإنتاجية Yield	المساحة Area	عدد الصوب Number	
North Sinai	68	4.857	14000	40	-	-	-	-	شمال سيناء
Outside the valley	68	4.857	14000	40	-	-	-	-	إجمالي خارج الوادي
Total	68	4.857	14000	40	-	-	-	-	الإجمالي

Governorates	Jews Mallow ملوخية				المحافظات
	Total الإجمالي				
	الإنتاج Prod.	الإنتاجية Yield	المساحة Area	عدد الصوب Number	
North Sinai	68	4.857	14000	40	شمال سيناء
Outside the valley	68	4.857	14000	40	إجمالي خارج الوادي
Total	68	4.857	14000	40	الإجمالي

Source : Economic Affairs Sector .

المصدر : قطاع الشؤون الاقتصادية.

Table (86) Cont.

Number, Area, Yield and production of
Nili Greenhouses Vegetable Crops, 2021

(Area : (m)², Yield : K.G. / m², prod. :Ton)

تابع جدول (٨٦)

عدد ومساحة وإنتاجية وإنتاج

صوب حاصلات الخضار النيلية عام ٢٠٢١

(المساحة : (م) ٢، الإنتاجية : كجم / م²، الإنتاج : طن)

Governorates	Eggplant بادنجان								المحافظات
	New Land أراضي جديدة				Old Land أراضي قديمة				
	الإنتاج Prod.	الإنتاجية Yield	المساحة Area	عدد الصوب Number	الإنتاج Prod.	الإنتاجية Yield	المساحة Area	عدد الصوب Number	
Sharkia	-	-	-	-	417	15.847	26314	71	الشرقية
Menoufia	-	-	-	-	36	12.500	2880	12	المنوفية
Lower Egypt	-	-	-	-	453	15.517	29194	83	جملة الوجه البحرى
Fayoum	-	-	-	-	99	3.848	25725	40	الفيوم
Middle Egypt	-	-	-	-	99	3.848	25725	40	جملة مصر الوسطى
Inside the valley	-	-	-	-	552	10.051	54919	123	إجمالى داخل الوادى
South Sinai	119	11.790	10093	22	-	-	-	-	جنوب سيناء
Outside the valley	119	11.790	10093	22	-	-	-	-	إجمالى خارج الوادى
Total	119	11.790	10093	22	552	10.051	54919	123	الإجمالى

Governorates	Eggplant بادنجان				المحافظات
	Total الإجمالى				
	الإنتاج Prod.	الإنتاجية Yield	المساحة Area	عدد الصوب Number	
Sharkia	417	15.847	26314	71	الشرقية
Menoufia	36	12.500	2880	12	المنوفية
Lower Egypt	453	15.517	29194	83	جملة الوجه البحرى
Fayoum	99	3.848	25725	40	الفيوم
Middle Egypt	99	3.848	25725	40	جملة مصر الوسطى
Inside the valley	552	10.051	54919	123	إجمالى داخل الوادى
South Sinai	119	11.790	10093	22	جنوب سيناء
Outside the valley	119	11.790	10093	22	إجمالى خارج الوادى
Total	671	10.321	65012	145	الإجمالى

Governorates	Squash كوسة								المحافظات
	New Land أراضي جديدة				Old Land أراضي قديمة				
	الإنتاج Prod.	الإنتاجية Yield	المساحة Area	عدد الصوب Number	الإنتاج Prod.	الإنتاجية Yield	المساحة Area	عدد الصوب Number	
Sharkia	-	-	-	-	86	7.935	10838	25	الشرقية
Lower Egypt	-	-	-	-	86	7.935	10838	25	جملة الوجه البحرى
Inside the valley	-	-	-	-	86	7.935	10838	25	إجمالى داخل الوادى
South Sinai	22	8.980	2450	7	-	-	-	-	جنوب سيناء
Outside the valley	22	8.980	2450	7	-	-	-	-	إجمالى خارج الوادى
Total	22	8.980	2450	7	86	7.935	10838	25	الإجمالى

Governorates	Squash كوسة				المحافظات
	Total الإجمالى				
	الإنتاج Prod.	الإنتاجية Yield	المساحة Area	عدد الصوب Number	
Sharkia	86	7.935	10838	25	الشرقية
Lower Egypt	86	7.935	10838	25	جملة الوجه البحرى
Inside the valley	86	7.935	10838	25	إجمالى داخل الوادى
South Sinai	22	8.980	2450	7	جنوب سيناء
Outside the valley	22	8.980	2450	7	إجمالى خارج الوادى
Total	108	8.128	13288	32	الإجمالى

Source : Economic Affairs Sector .

المصدر : قطاع الشؤون الاقتصادية.

Table (86) Cont.

عدد ومساحة وإنتاجية وإنتاج
Nili Greenhouses Vegetable Crops, 2021

تابع جدول (٨٦)

عدد ومساحة وإنتاجية وإنتاج

صوب حاصلات الخضار النيلية عام ٢٠٢١

(المساحة : (م) ، الإنتاجية : كجم / م^٢ ، الإنتاج : طن)(Area : (m)² , Yield : K.G. / m² , prod. :Ton)

Governorates	Okra بامية								المحافظات
	New Land أراضي جديدة				Old Land أراضي قديمة				
	الإنتاج Prod.	الإنتاجية Yield	المساحة Area	عدد الصوب Number	الإنتاج Prod.	الإنتاجية Yield	المساحة Area	عدد الصوب Number	
Sharkia	-	-	-	-	1	3.802	263	1	الشرقية
Lower Egypt	-	-	-	-	1	3.802	263	1	جملة الوجه البحرى
Inside the valley	-	-	-	-	1	3.802	263	1	إجمالى داخل الوادى
Total	-	-	-	-	1	3.802	263	1	الإجمالى

Governorates	Okra بامية				المحافظات
	Total الإجمالى				
	الإنتاج Prod.	الإنتاجية Yield	المساحة Area	عدد الصوب Number	
Sharkia	1	3.802	263	1	الشرقية
Lower Egypt	1	3.802	263	1	جملة الوجه البحرى
Inside the valley	1	3.802	263	1	إجمالى داخل الوادى
Total	1	3.802	263	1	الإجمالى

Governorates	Cherry طماطم شيري								المحافظات
	New Land أراضي جديدة				Old Land أراضي قديمة				
	الإنتاج Prod.	الإنتاجية Yield	المساحة Area	عدد الصوب Number	الإنتاج Prod.	الإنتاجية Yield	المساحة Area	عدد الصوب Number	
Menoufia	-	-	-	-	1480	9.035	163800	593	المنوفية
Lower Egypt	-	-	-	-	1480	9.035	163800	593	جملة الوجه البحرى
Inside the valley	-	-	-	-	1480	9.035	163800	593	إجمالى داخل الوادى
Total	-	-	-	-	1480	9.035	163800	593	الإجمالى

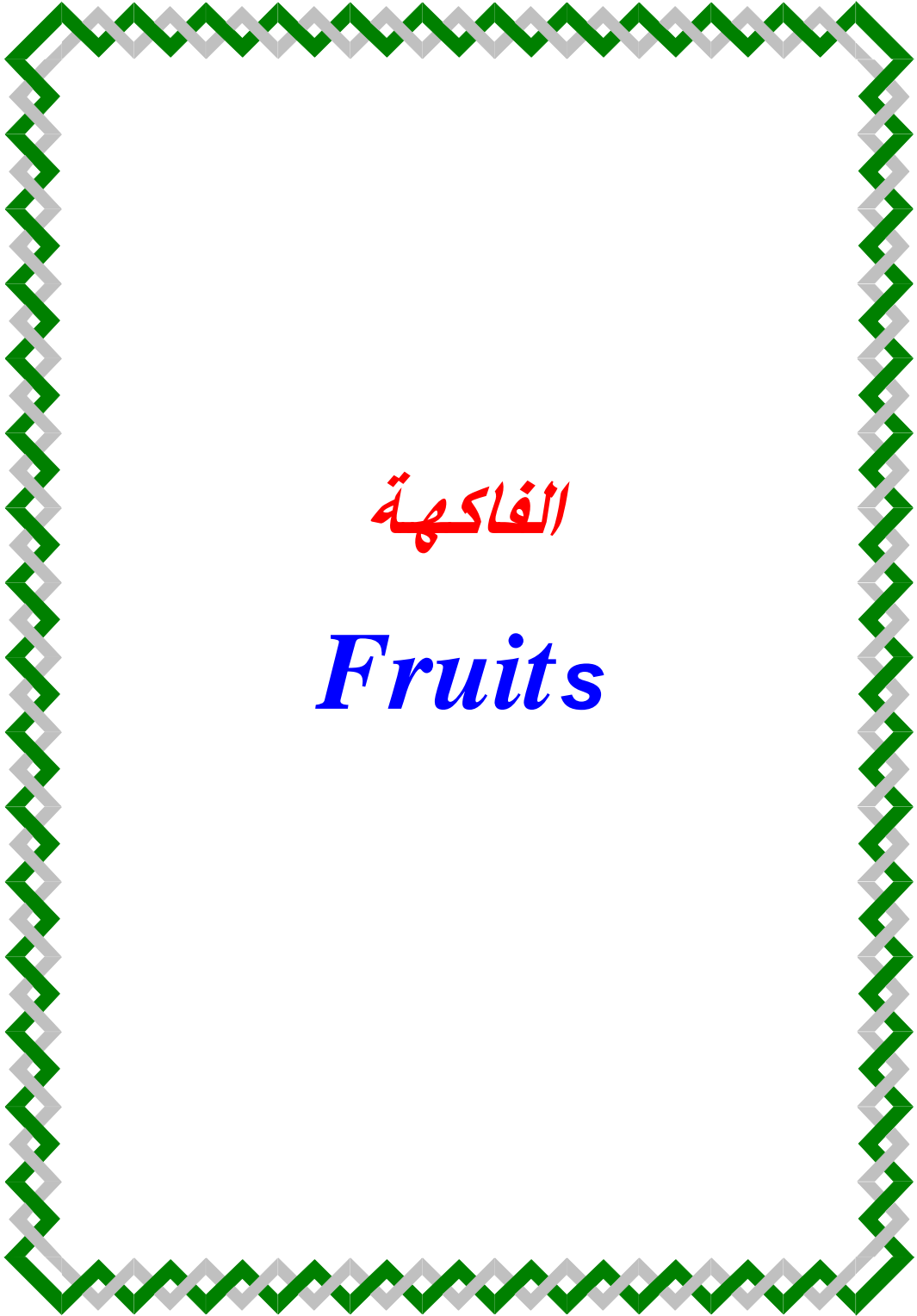
Governorates	Cherry طماطم شيري				المحافظات
	Total الإجمالى				
	الإنتاج Prod.	الإنتاجية Yield	المساحة Area	عدد الصوب Number	
Menoufia	1480	9.035	163800	593	المنوفية
Lower Egypt	1480	9.035	163800	593	جملة الوجه البحرى
Inside the valley	1480	9.035	163800	593	إجمالى داخل الوادى
Total	1480	9.035	163800	593	الإجمالى

Governorates	Cabbage كرنب								المحافظات
	New Land أراضي جديدة				Old Land أراضي قديمة				
	الإنتاج Prod.	الإنتاجية Yield	المساحة Area	عدد الصوب Number	الإنتاج Prod.	الإنتاجية Yield	المساحة Area	عدد الصوب Number	
Sharkia	-	-	-	-	3	8.571	350	1	الشرقية
Menoufia	-	-	-	-	4	5.714	700	2	المنوفية
Lower Egypt	-	-	-	-	7	6.667	1050	3	جملة الوجه البحرى
Inside the valley	-	-	-	-	7	6.667	1050	3	إجمالى داخل الوادى
Total	-	-	-	-	7	6.667	1050	3	الإجمالى

Governorates	Cabbage كرنب				المحافظات
	Total الإجمالى				
	الإنتاج Prod.	الإنتاجية Yield	المساحة Area	عدد الصوب Number	
Sharkia	3	8.571	350	1	الشرقية
Menoufia	4	5.714	700	2	المنوفية
Lower Egypt	7	6.667	1050	3	جملة الوجه البحرى
Inside the valley	7	6.667	1050	3	إجمالى داخل الوادى
Total	7	6.667	1050	3	الإجمالى

Source : Economic Affairs Sector .

المصدر : قطاع الشؤون الاقتصادية.



الفاكهة

Fruits

Table (87)

جدول (٨٧)

Total Area and Production for Fruits, 2021

إجمالي مساحة وإنتاج حاصلات الفاكهة عام ٢٠٢١

(Area: Fedden , Production: Ton)

(المساحة : فدان ، الإنتاج : طن)

Governorates	Total الإجمالي			New Land * أراضي جديدة			Old Land أراضي قديمة			المحافظات
	الإنتاج Production	المساحة المثمرة F.Area	المساحة الكلية T. Area	الإنتاج Production	المساحة المثمرة F.Area	المساحة الكلية T. Area	الإنتاج Production	المساحة المثمرة F.Area	المساحة الكلية T. Area	
Alexandria	57199	8853	10725	11807	2552	3370	45392	6301	7355	الأسكندرية
Behera	1371300	152910	164278	505081	69120	72910	866219	83790	91368	البحيرة
Gharbia	262938	26278	26683	-	-	-	262938	26278	26683	الغربية
Kafr-El Sheikh	74131	6647	6744	13430	1392	1437	60701	5255	5307	كفر الشيخ
Dakahlia	129631	12785	13486	-	-	-	129631	12785	13486	الدقهلية
Damietta	52082	7980	7997	-	-	-	52082	7980	7997	دمياط
Sharkia	702524	104111	147214	231552	37471	39205	470972	66640	108009	الشرقية
Ismailia	1037460	212738	226320	750470	151233	162921	286990	61505	63399	الإسماعيلية
Port Said	1314	356	356	1314	356	356	-	-	-	بور سعيد
Suez	106465	26851	28210	86744	20871	22167	19721	5980	6043	السويس
Menoufia	350129	33590	33843	-	-	-	350129	33590	33843	المنوفية
Qalyoubia	458279	37685	37823	-	-	-	458279	37685	37823	القليوبية
Cairo	105534	18787	18788	105373	18742	18743	161	45	45	القاهرة
Lower Egypt	4708986	649571	722467	1705771	301737	321109	3003215	347834	401358	جملة الوجه البحرى
Giza	228549	35294	38159	54562	9549	11261	173987	25745	26898	الجيزة
Beni Suef	167620	16479	18255	37645	5228	6487	129975	11251	11768	بنى سويف
Fayoum	176650	34233	36399	83979	14372	15028	92671	19861	21371	الفيوم
Menia	248822	31247	34014	31900	4899	6673	216922	26348	27341	المنيا
Middle Egypt	821641	117253	126827	208086	34048	39449	613555	83205	87378	جملة مصر الوسطى
Assuit	451260	35553	40852	108062	11801	11801	343198	23752	29051	أسيوط
Suhag	86868	7089	7281	5192	837	873	81676	6252	6408	سوهاج
Qena	104300	8382	8453	7646	1066	1071	96654	7316	7382	قنا
Luxor	99532	11348	11767	8672	1898	2188	90860	9450	9579	الأقصر
Aswan	74562	17979	23088	15978	4796	8690	58584	13183	14398	أسوان
Upper Egypt	816522	80351	91441	145550	20398	24623	670972	59953	66818	جملة مصر العليا
Inside the valley	6347149	847175	940735	2059407	356183	385181	4287742	490992	555554	إجمالي داخل الوادى
New Valley	133471	28569	30641	133471	28569	30641	-	-	-	الوادى الجديد
Matruh	448772	120433	124865	448772	120433	124865	-	-	-	مطروح
Red Sea	106	47	47	106	47	47	-	-	-	البحر الأحمر
North Sinai	40536	15431	18015	40536	15431	18015	-	-	-	شمال سيناء
South Sinai	20934	21631	28885	20934	21631	28885	-	-	-	جنوب سيناء
Noubaria	4636578	491598	530424	4636578	491598	530424	-	-	-	النوبارية
Outside the valley	5280397	677709	732877	5280397	677709	732877	-	-	-	إجمالي خارج الوادى
Total	11627546	1524884	1673612	7339804	1033892	1118058	4287742	490992	555554	الإجمالي

* Land outside The Zemam & Governorates outside the valley .

* أراضي خارج الزمام ومحافظات خارج الوادى .

Source : Economic Affairs Sector .

المصدر : قطاع الشؤون الاقتصادية.

Table (88)

جدول (٨٨)

Total Area and Production for Citrus and Oranges, 2021

إجمالي مساحة وإنتاج الموالح والبرتقال عام ٢٠٢١

(Area: Fedden , Production: Ton)

(المساحة : فدان ، الإنتاج : طن)

Governorates	Total الإجمالي			New Land أراضي جديدة *			Old Land أراضي قديمة			المحافظات
	الإنتاج Production	المساحة المثمرة F.Area	المساحة الكلية T. Area	الإنتاج Production	المساحة المثمرة F.Area	المساحة الكلية T. Area	الإنتاج Production	المساحة المثمرة F.Area	المساحة الكلية T. Area	
Alexandria	4776	601	604	85	34	34	4691	567	570	الأسكندرية
Behera	727166	69431	77541	157143	17210	21000	570023	52221	56541	البحيرة
Gharbia	123427	12043	12127	-	-	-	123427	12043	12127	الغربية
Kafr-El Sheikh	43358	4155	4205	4243	404	404	39115	3751	3801	كفر الشيخ
Dakahlia	33888	3585	3617	-	-	-	33888	3585	3617	الدقهلية
Damietta	6706	1075	1075	-	-	-	6706	1075	1075	دمياط
Sharkia	508611	55017	78679	165042	22788	23190	343569	32229	55489	الشرقية
Ismailia	618242	58920	61223	460888	45137	47343	157354	13783	13880	الإسماعيلية
Port Said	470	117	117	470	117	117	-	-	-	بور سعيد
Suez	31164	4263	4380	30457	4117	4233	707	146	147	السويس
Menoufia	200669	21627	21628	-	-	-	200669	21627	21628	المنوفية
Qalyoubia	337334	27471	27477	-	-	-	337334	27471	27477	القليوبية
Cairo	6961	840	841	6946	835	836	15	5	5	القاهرة
Lower Egypt	2642772	259145	293514	825274	90642	97157	1817498	168503	196357	جملة الوجه البحرى
Giza	78440	10211	10262	3669	582	582	74771	9629	9680	الجيزة
Beni Suef	41081	4101	4159	4627	496	542	36454	3605	3617	بنى سويف
Fayoum	25634	2628	2657	24	2	2	25610	2626	2655	الفيوم
Menia	38872	4637	5102	10293	1357	1665	28579	3280	3437	المنيا
Middle Egypt	184027	21577	22180	18613	2437	2791	165414	19140	19389	جملة مصر الوسطى
Assuit	160152	14288	16455	63510	5967	5967	96642	8321	10488	أسيوط
Suhag	23871	2914	3014	3942	562	590	19929	2352	2424	سوهاج
Qena	6713	1010	1013	2564	391	391	4149	619	622	قنا
Luxor	2665	428	429	1666	273	273	999	155	156	الأقصر
Aswan	6469	875	1577	2650	435	1137	3819	440	440	أسوان
Upper Egypt	199870	19515	22488	74332	7628	8358	125538	11887	14130	جملة مصر العليا
Inside the valley	3026669	300237	338182	918219	100707	108306	2108450	199530	229876	إجمالي داخل الوادى
New Valley	51416	8308	9093	51416	8308	9093	-	-	-	الوادى الجديد
Matruh	10729	2103	2230	10729	2103	2230	-	-	-	مطروح
North Sinai	1545	174	177	1545	174	177	-	-	-	شمال سيناء
South Sinai	937	896	1720	937	896	1720	-	-	-	جنوب سيناء
Noubaria	1411930	128492	142523	1411930	128492	142523	-	-	-	النوبارية
Outside the valley	1476557	139973	155743	1476557	139973	155743	-	-	-	إجمالي خارج الوادى
Total	4503226	440210	493925	2394776	240680	264049	2108450	199530	229876	الإجمالي

* Land outside The Zemam & Governorates outside the valley .

* أراضي خارج الزمام ومحافظات خارج الوادى .

Source : Economic Affairs Sector .

المصدر : قطاع الشؤون الاقتصادية.

Table (89)

جدول (٨٩)

Total Area and Production for Oranges, 2021

إجمالي مساحة وإنتاجية وإنتاج البرتقال عام ٢٠٢١

(Area: Fedden , Yield : Ton / Fed. , Production: Ton)

(المساحة : فدان ، الإنتاجية : طن / فدان ، الإنتاج : طن)

Governorates	New Land * أراضي جديدة				Old Land أراضي قديمة				المحافظات
	الإنتاج Production	الإنتاجية Yield	المساحة المثمرة F.Area	المساحة الكلية T. Area	الإنتاج Production	الإنتاجية Yield	المساحة المثمرة F.Area	المساحة الكلية T. Area	
Alexandria	85	2.500	34	34	4687	8.281	566	566	الأسكندرية
Behera	143901	9.016	15960	19750	493407	11.055	44634	48773	البحيرة
Gharbia	-	-	-	-	110376	10.663	10351	10407	الغربية
Kafr-El Sheikh	1825	10.253	178	178	32817	10.408	3153	3203	كفر الشيخ
Dakahlia	-	-	-	-	32644	9.548	3419	3439	الدقهلية
Damietta	-	-	-	-	90	6.923	13	13	دمياط
Sharkia	112582	7.602	14809	15211	271942	10.664	25502	40349	الشرقية
Ismailia	373120	10.737	34750	35772	128216	12.159	10545	10560	الإسماعيلية
Port Said	275	5.500	50	50	-	-	-	-	بور سعيد
Suez	24724	7.955	3108	3208	582	4.810	121	122	السويس
Menoufia	-	-	-	-	180303	9.377	19229	19230	المنوفية
Qalyoubia	-	-	-	-	325971	12.320	26459	26465	القليوبية
Cairo	1954	9.046	216	217	10	3.333	3	3	القاهرة
Lower Egypt	658466	9.528	69105	74420	1581045	10.980	143995	163130	جملة الوجه البحرى
Giza	2517	6.712	375	375	43480	8.634	5036	5081	الجيزة
Beni Suef	2253	9.272	243	243	19161	10.431	1837	1846	بنى سويف
Fayoum	-	-	-	-	3820	10.466	365	381	الفيوم
Menia	2943	6.704	439	439	3983	7.998	498	543	المنيا
Middle Egypt	7713	7.297	1057	1057	70444	9.106	7736	7851	جملة مصر الوسطى
Assuit	37388	10.577	3535	3535	42569	12.001	3547	3562	أسيوط
Suhag	1442	7.246	199	210	7387	8.433	876	879	سوهاج
Qena	182	5.353	34	34	528	6.000	88	91	قنا
Luxor	562	5.204	108	108	388	5.706	68	68	الأقصر
Aswan	53	5.300	10	385	491	7.919	62	62	أسوان
Upper Egypt	39627	10.197	3886	4272	51363	11.067	4641	4662	جملة مصر العليا
Inside the valley	705806	9.532	74048	79749	1702852	10.890	156372	175643	إجمالي داخل الوادى
New Valley	27316	6.391	4274	4586	-	-	-	-	الوادى الجديد
Matruh	9672	5.505	1757	1808	-	-	-	-	مطروح
North Sinai	774	8.795	88	91	-	-	-	-	شمال سيناء
South Sinai	715	3.341	214	377	-	-	-	-	جنوب سيناء
Noubaria	726295	11.121	65311	67475	-	-	-	-	النوبارية
Outside the valley	764772	10.675	71644	74337	-	-	-	-	إجمالي خارج الوادى
Total	1470578	10.094	145692	154086	1702852	10.890	156372	175643	الإجمالي

* Land outside The Zemam & Governorates outside the valley .

* أراضي خارج الزمام ومحافظات خارج الوادى .

Source : Economic Affairs Sector .

المصدر : قطاع الشؤون الاقتصادية.

Table (89) Cont.

تابع جدول (٨٩)

Total Area and Production for Oranges, 2021

إجمالي مساحة وإنتاجية وإنتاج البرتقال عام ٢٠٢١

(Area: Fedden , Yield : Ton / Fed. , Production: Ton)

(المساحة : فدان ، الإنتاجية : طن / فدان ، الإنتاج : طن)

Governorates	Total الإجمالي				المحافظات
	الإنتاج Production	الإنتاجية Yield	المساحة المثمرة F.Area	المساحة الكلية T. Area	
Alexandria	4772	7.953	600	600	الأسكندرية
Behera	637308	10.518	60594	68523	البحيرة
Gharbia	110376	10.663	10351	10407	الغربية
Kafr-El Sheikh	34642	10.400	3331	3381	كفر الشيخ
Dakahlia	32644	9.548	3419	3439	الدقهلية
Damietta	90	6.923	13	13	دمياط
Sharkia	384524	9.539	40311	55560	الشرقية
Ismailia	501336	11.068	45295	46332	الإسماعيلية
Port Said	275	5.500	50	50	بور سعيد
Suez	25306	7.837	3229	3330	السويس
Menoufia	180303	9.377	19229	19230	المنوفية
Qalyoubia	325971	12.320	26459	26465	القليوبية
Cairo	1964	8.968	219	220	القاهرة
Lower Egypt	2239511	10.509	213100	237550	جملة الوجه البحري
Giza	45997	8.501	5411	5456	الجيزة
Beni Suef	21414	10.295	2080	2089	بنى سويف
Fayoum	3820	10.466	365	381	الفيوم
Menia	6926	7.392	937	982	المنيا
Middle Egypt	78157	8.889	8793	8908	جملة مصر الوسطى
Assuit	79957	11.290	7082	7097	أسيوط
Suhag	8829	8.213	1075	1089	سوهاج
Qena	710	5.820	122	125	قنا
Luxor	950	5.398	176	176	الأقصر
Aswan	544	7.556	72	447	أسوان
Upper Egypt	90990	10.671	8527	8934	جملة مصر العليا
Inside the valley	2408658	10.453	230420	255392	إجمالي داخل الوادي
New Valley	27316	6.391	4274	4586	الوادي الجديد
Matruh	9672	5.505	1757	1808	مطروح
North Sinai	774	8.795	88	91	شمال سيناء
South Sinai	715	3.341	214	377	جنوب سيناء
Noubaria	726295	11.121	65311	67475	النوبارية
Outside the valley	764772	10.675	71644	74337	إجمالي خارج الوادي
Total	3173430	10.506	302064	329729	الإجمالي

Source : Economic Affairs Sector .

المصدر : قطاع الشؤون الاقتصادية.

Table (90)

Area, Yield and Production of
The varieties Oranges, 2021

(Area: Fedden , Yield : Ton / Fed. , Production: Ton)

جدول (٩٠)

مساحة وإنتاجية وإنتاج
أصناف البرتقال عام ٢٠٢١

(المساحة : فدان ، الإنتاجية : طن / فدان ، الإنتاج : طن)

Governorates	Navel Oranges برتقال بسرة								المحافظات
	New Land أراضي جديدة *				Old Land أراضي قديمة				
	الإنتاج Production	الإنتاجية Yield	المساحة المثمرة F.Area	المساحة الكلية T. Area	الإنتاج Production	الإنتاجية Yield	المساحة المثمرة F.Area	المساحة الكلية T. Area	
Alexandria	85	2.500	34	34	4585	8.246	556	556	الأسكندرية
Behera	52250	11.000	4750	4790	444114	11.200	39653	42948	البحيرة
Gharbia	-	-	-	-	89512	10.516	8512	8568	الغربية
Kafr-El Sheikh	1825	10.253	178	178	29587	10.685	2769	2769	كفر الشيخ
Dakahlia	-	-	-	-	28977	9.750	2972	2988	الدقهلية
Damietta	-	-	-	-	29	7.250	4	4	دمياط
Sharkia	13575	8.500	1597	1597	114146	11.247	10149	11906	الشرقية
Ismailia	169830	11.250	15096	15803	37722	10.918	3455	3455	الإسماعيلية
Suez	260	5.190	50	50	496	7.747	64	65	السويس
Menoufia	-	-	-	-	120742	9.253	13049	13050	المنوفية
Qalyoubia	-	-	-	-	301888	12.450	24248	24254	القليوبية
Cairo	759	10.836	70	70	2	2.130	1	1	القاهرة
Lower Egypt	238584	10.957	21775	22522	1171800	11.114	105432	110564	جملة الوجه البحرى
Giza	774	8.700	89	89	15781	9.670	1632	1663	الجيزة
Beni Suef	552	9.200	60	60	5954	10.500	567	567	بنى سويف
Fayoum	-	-	-	-	1767	9.817	180	180	الفيوم
Menia	660	6.600	100	100	300	7.900	38	38	المنيا
Middle Egypt	1986	7.976	249	249	23802	9.848	2417	2448	جملة مصر الوسطى
Assuit	-	-	-	-	170	12.143	14	14	أسيوط
Suhag	-	-	-	-	325	10.833	30	32	سوهاج
Aswan	-	-	-	-	15	5.000	3	3	أسوان
Upper Egypt	-	-	-	-	510	10.851	47	49	جملة مصر العليا
Inside the valley	240570	10.923	22024	22771	1196112	11.086	107896	113061	إجمالى داخل الوادى
New Valley	780	3.900	200	200	-	-	-	-	الوادى الجديد
Matruh	5268	5.300	994	1004	-	-	-	-	مطروح
South Sinai	715	3.341	214	377	-	-	-	-	جنوب سيناء
Noubaria	165361	11.550	14317	15393	-	-	-	-	النوبارية
Outside the valley	172124	10.946	15725	16974	-	-	-	-	إجمالى خارج الوادى
Total	412694	10.933	37749	39745	1196112	11.086	107896	113061	الإجمالى

* Land outside The Zemam & Governorates outside the valley .

* أراضي خارج الزمام ومحافظات خارج الوادى .

Source : Economic Affairs Sector .

المصدر : قطاع الشؤون الاقتصادية .

Table (90) Cont.

Area, Yield and Production of
The varieties Oranges, 2021تابع جدول (٩٠)
مساحة وإنتاجية وإنتاج
أصناف البرتقال عام ٢٠٢١

(Area: Fedden , Yield : Ton / Fed. , Production: Ton)

(المساحة : فدان ، الإنتاجية : طن / فدان ، الإنتاج : طن)

Governorates	Navel Oranges برتقال بسرة				المحافظات
	Total الإجمالي				
	الإنتاج Production	الإنتاجية Yield	المساحة المثمرة F.Area	المساحة الكلية T. Area	
Alexandria	4670	7.915	590	590	الأسكندرية
Behera	496364	11.179	44403	47738	البحيرة
Gharbia	89512	10.516	8512	8568	الغربية
Kafr-El Sheikh	31412	10.659	2947	2947	كفر الشيخ
Dakahlia	28977	9.750	2972	2988	الدقهلية
Damietta	29	7.250	4	4	دمياط
Sharkia	127721	10.874	11746	13503	الشرقية
Ismailia	207552	11.188	18551	19258	الإسماعيلية
Suez	756	6.632	114	115	السويس
Menoufia	120742	9.253	13049	13050	المنوفية
Qalyoubia	301888	12.450	24248	24254	القليوبية
Cairo	761	10.718	71	71	القاهرة
Lower Egypt	1410384	11.087	127207	133086	جملة الوجه البحرى
Giza	16555	9.619	1721	1752	الجيزة
Beni Suef	6506	10.376	627	627	بنى سويف
Fayoum	1767	9.817	180	180	الفيوم
Menia	960	6.957	138	138	المنيا
Middle Egypt	25788	9.673	2666	2697	جملة مصر الوسطى
Assuit	170	12.143	14	14	أسيوط
Suhag	325	10.833	30	32	سوهاج
Aswan	15	5.000	3	3	أسوان
Upper Egypt	510	10.851	47	49	جملة مصر العليا
Inside the valley	1436682	11.058	129920	135832	إجمالى داخل الوادى
New Valley	780	3.900	200	200	الوادى الجديد
Matruh	5268	5.300	994	1004	مطروح
South Sinai	715	3.341	214	377	جنوب سيناء
Noubaria	165361	11.550	14317	15393	النوبارية
Outside the valley	172124	10.946	15725	16974	إجمالى خارج الوادى
Total	1608806	11.046	145645	152806	الإجمالى

Source : Economic Affairs Sector .

المصدر : قطاع الشؤون الاقتصادية .

Table (90) Cont.

Area, Yield and Production of
The varieties Oranges, 2021

(Area: Fedden , Yield : Ton / Fed. , Production: Ton)

تابع جدول (٩٠)

مساحة وإنتاجية وإنتاج
أصناف البرتقال عام ٢٠٢١

(المساحة : فدان ، الإنتاجية : طن / فدان ، الإنتاج : طن)

Governorates	Summer Valanshia Oranges برتقال فالنشيا صيفي								المحافظات
	New Land * أراضي جديدة				Old Land أراضي قديمة				
	الإنتاج Production	الإنتاجية Yield	المساحة المثمرة F.Area	المساحة الكلية T. Area	الإنتاج Production	الإنتاجية Yield	المساحة المثمرة F.Area	المساحة الكلية T. Area	
Alexandria	-	-	-	-	102	10.200	10	10	الأسكندرية
Behera	88776	8.100	10960	10960	14506	9.600	1511	1800	البحيرة
Gharbia	-	-	-	-	10450	10.920	957	957	الغربية
Kafr-El Sheikh	-	-	-	-	1669	8.102	206	206	كفر الشيخ
Dakahlia	-	-	-	-	1715	8.448	203	203	الدقهلية
Sharkia	84213	7.550	11154	11533	140862	10.309	13664	24790	الشرقية
Ismailia	174150	11.120	15661	15765	86361	13.350	6469	6474	الإسماعيلية
Suez	24464	8.000	3058	3058	86	1.500	57	57	السويس
Menoufia	-	-	-	-	27436	9.500	2888	2888	المنوفية
Qalyoubia	-	-	-	-	11998	10.125	1185	1185	القليوبية
Cairo	675	7.258	93	94	-	-	-	-	القاهرة
Lower Egypt	372278	9.096	40926	41410	295185	10.872	27150	38570	جملة الوجه البحرى
Giza	-	-	-	-	4896	8.079	606	606	الجيزة
Beni Suef	1045	9.250	113	113	1502	10.650	141	141	بنى سويف
Menia	204	8.500	24	24	580	9.200	63	85	المنيا
Middle Egypt	1249	9.117	137	137	6978	8.615	810	832	جملة مصر الوسطى
Assuit	32271	10.410	3100	3100	3952	10.400	380	380	أسيوط
Suhag	60	8.570	7	7	236	9.833	24	24	سوهاج
Luxor	158	4.647	34	34	-	-	-	-	الأقصر
Aswan	53	5.300	10	35	-	-	-	-	أسوان
Upper Egypt	32542	10.328	3151	3176	4188	10.366	404	404	جملة مصر العليا
Inside the valley	406069	9.184	44214	44723	306351	10.801	28364	39806	إجمالى داخل الوادى
New Valley	21973	8.500	2585	2793	-	-	-	-	الوادى الجديد
Matruh	4358	5.811	750	790	-	-	-	-	مطروح
Noubaria	560934	11.000	50994	52082	-	-	-	-	النوبارية
Outside the valley	587265	10.809	54329	55665	-	-	-	-	إجمالى خارج الوادى
Total	993334	10.080	98543	100388	306351	10.801	28364	39806	الإجمالى

* Land outside The Zemam & Governorates outside the valley .

* أراضي خارج الزمام ومحافظات خارج الوادى .

Source : Economic Affairs Sector .

المصدر : قطاع الشؤون الاقتصادية .

Table (90) Cont.

Area, Yield and Production of
The varieties Oranges, 2021تابع جدول (٩٠)
مساحة وإنتاجية وإنتاج
أصناف البرتقال عام ٢٠٢١

(Area: Fedden , Yield : Ton / Fed. , Production: Ton)

(المساحة : فدان ، الإنتاجية : طن / فدان ، الإنتاج : طن)

Governorates	Summer Valanshia Oranges برتقال فالنشيا صيفي				المحافظات
	Total الإجمالي				
	الإنتاج Production	الإنتاجية Yield	المساحة المثمرة F.Area	المساحة الكلية T. Area	
Alexandria	102	10.200	10	10	الأسكندرية
Behera	103282	8.282	12471	12760	البحيرة
Gharbia	10450	10.920	957	957	الغربية
Kafr-El Sheikh	1669	8.102	206	206	كفر الشيخ
Dakahlia	1715	8.448	203	203	الدقهلية
Sharkia	225075	9.069	24818	36323	الشرقية
Ismailia	260511	11.772	22130	22239	الإسماعيلية
Suez	24550	7.881	3115	3115	السويس
Menoufia	27436	9.500	2888	2888	المنوفية
Qalyoubia	11998	10.125	1185	1185	القليوبية
Cairo	675	7.258	93	94	القاهرة
Lower Egypt	667463	9.805	68076	79980	جملة الوجه البحرى
Giza	4896	8.079	606	606	الجيزة
Beni Suef	2547	10.028	254	254	بنى سويف
Menia	784	9.011	87	109	المنيا
Middle Egypt	8227	8.687	947	969	جملة مصر الوسطى
Assuit	36223	10.409	3480	3480	أسيوط
Suhag	296	9.548	31	31	سوهاج
Luxor	158	4.647	34	34	الأقصر
Aswan	53	5.300	10	35	أسوان
Upper Egypt	36730	10.332	3555	3580	جملة مصر العليا
Inside the valley	712420	9.816	72578	84529	إجمالى داخل الوادى
New Valley	21973	8.500	2585	2793	الوادى الجديد
Matruh	4358	5.811	750	790	مطروح
Noubaria	560934	11.000	50994	52082	النوبارية
Outside the valley	587265	10.809	54329	55665	إجمالى خارج الوادى
Total	1299685	10.241	126907	140194	الإجمالى

Source : Economic Affairs Sector .

المصدر : قطاع الشؤون الاقتصادية .

Table (90) Cont.

Area, Yield and Production of
The varieties Oranges, 2021

(Area: Fedden , Yield : Ton / Fed. , Production: Ton)

تابع جدول (٩٠)

مساحة وإنتاجية وإنتاج

أصناف البرتقال عام ٢٠٢١

(المساحة : فدان ، الإنتاجية : طن / فدان ، الإنتاج : طن)

Governorates	Graft Oranges برتقال بلدى طعم								المحافظات
	New Land أراضي جديدة *				Old Land أراضي قديمة				
	الإنتاج	الإنتاجية	المساحة المثمرة	المساحة الكلية	الإنتاج	الإنتاجية	المساحة المثمرة	المساحة الكلية	
Production	Yield	F.Area	T. Area	Production	Yield	F.Area	T. Area		
Behera	-	-	-	-	6787	10.100	672	1168	البحيرة
Gharbia	-	-	-	-	4812	12.370	389	389	الغربية
Kafr-El Sheikh	-	-	-	-	899	9.564	94	94	كفر الشيخ
Dakahlia	-	-	-	-	861	8.200	105	108	الدقهلية
Damietta	-	-	-	-	61	6.778	9	9	دمياط
Sharkia	12789	7.250	1764	1764	6918	9.609	720	2487	الشرقية
Ismailia	9320	7.125	1308	1308	-	-	-	-	الإسماعيلية
Menoufia	-	-	-	-	22447	10.180	2205	2205	المنوفية
Qalyoubia	-	-	-	-	9413	11.900	791	791	القليوبية
Cairo	153	10.929	14	14	-	-	-	-	القاهرة
Lower Egypt	22262	7.214	3086	3086	52198	10.471	4985	7251	جملة الوجه البحرى
Giza	644	5.500	117	117	281	5.200	54	57	الجيزة
Beni Suef	207	9.840	21	21	7993	10.300	776	776	بنى سويف
Fayoum	-	-	-	-	427	10.415	41	47	الفيوم
Menia	854	6.100	140	140	1400	8.000	175	175	المنيا
Middle Egypt	1705	6.133	278	278	10101	9.657	1046	1055	جملة مصر الوسطى
Assuit	4145	11.842	350	350	9849	12.627	780	790	أسيوط
Suhag	1382	7.200	192	203	4133	8.757	472	472	سوهاج
Aswan	-	-	-	150	193	9.190	21	21	أسوان
Upper Egypt	5527	10.197	542	703	14175	11.135	1273	1283	جملة مصر العليا
Inside the valley	29494	7.551	3906	4067	76474	10.470	7304	9589	إجمالى داخل الوادى
New Valley	2583	2.990	864	948	-	-	-	-	الوادى الجديد
Outside the valley	2583	2.990	864	948	-	-	-	-	إجمالى خارج الوادى
Total	32077	6.725	4770	5015	76474	10.470	7304	9589	الإجمالى

* Land outside The Zemam & Governorates outside the valley .

* أراضي خارج الزمام ومحافظات خارج الوادى .

Source : Economic Affairs Sector .

المصدر : قطاع الشؤون الاقتصادية .

Table (90) Cont.

Area, Yield and Production of
The varieties Oranges, 2021تابع جدول (٩٠)
مساحة وإنتاجية وإنتاج
أصناف البرتقال عام ٢٠٢١

(Area: Fedden , Yield : Ton / Fed. , Production: Ton)

(المساحة : فدان ، الإنتاجية : طن / فدان ، الإنتاج : طن)

Governorates	Graft Oranges برتقال بلدى طعم				المحافظات
	Total الإجمالى				
	الإنتاج Production	الإنتاجية Yield	المساحة المثمرة F.Area	المساحة الكلية T. Area	
Behera	6787	10.100	672	1168	البحيرة
Gharbia	4812	12.370	389	389	الغربية
Kafr-El Sheikh	899	9.564	94	94	كفر الشيخ
Dakahlia	861	8.200	105	108	الدقهلية
Damietta	61	6.778	9	9	دمياط
Sharkia	19707	7.934	2484	4251	الشرقية
Ismailia	9320	7.125	1308	1308	الإسماعيلية
Menoufia	22447	10.180	2205	2205	المنوفية
Qalyoubia	9413	11.900	791	791	القليوبية
Cairo	153	10.929	14	14	القاهرة
Lower Egypt	74460	9.226	8071	10337	جملة الوجه البحرى
Giza	925	5.409	171	174	الجيزة
Beni Suef	8200	10.289	797	797	بنى سويف
Fayoum	427	10.415	41	47	الفيوم
Menia	2254	7.156	315	315	المنيا
Middle Egypt	11806	8.917	1324	1333	جملة مصر الوسطى
Assuit	13994	12.384	1130	1140	أسيوط
Suhag	5515	8.306	664	675	سوهاج
Aswan	193	9.190	21	171	أسوان
Upper Egypt	19702	10.855	1815	1986	جملة مصر العليا
Inside the valley	105968	9.453	11210	13656	إجمالى داخل الوادى
New Valley	2583	2.990	864	948	الوادى الجديد
Outside the valley	2583	2.990	864	948	إجمالى خارج الوادى
Total	108551	8.990	12074	14604	الإجمالى

Source : Economic Affairs Sector .

المصدر: قطاع الشؤون الاقتصادية .

Table (90) Cont.

Area, Yield and Production of
The varieties Oranges, 2021تابع جدول (٩٠)
مساحة وإنتاجية وإنتاج
أصناف البرتقال عام ٢٠٢١

(Area: Fedden , Yield : Ton / Fed. , Production: Ton)

(المساحة : فدان ، الإنتاجية : طن / فدان ، الإنتاج : طن)

Governorates	Saccharine Oranges برتقال سكري								المحافظات
	New Land أراضي جديدة *				Old Land أراضي قديمة				
	الإنتاج Production	الإنتاجية Yield	المساحة المثمرة F.Area	المساحة الكلية T. Area	الإنتاج Production	الإنتاجية Yield	المساحة المثمرة F.Area	المساحة الكلية T. Area	
Behera	2875	11.500	250	4000	15702	10.130	1550	1609	البحيرة
Gharbia	-	-	-	-	5602	11.363	493	493	الغربية
Kafr-El Sheikh	-	-	-	-	662	7.881	84	134	كفر الشيخ
Dakahlia	-	-	-	-	1091	7.849	139	140	الدقهلية
Sharkia	2005	6.821	294	317	9107	10.492	868	1065	الشرقية
Ismailia	2541	7.260	350	561	486	8.100	60	70	الإسماعيلية
Port Said	275	5.500	50	50	-	-	-	-	بور سعيد
Suez	-	-	-	100	-	-	-	-	السويس
Menoufia	-	-	-	-	9678	8.903	1087	1087	المنوفية
Qalyoubia	-	-	-	-	2553	11.500	222	222	القليوبية
Lower Egypt	7696	8.153	944	5028	44881	9.967	4503	4820	جملة الوجه البحرى
Giza	-	-	-	-	10206	10.642	959	959	الجيزة
Beni Suef	30	9.850	3	3	3129	10.940	286	286	بنى سويف
Fayoum	-	-	-	-	496	10.783	46	48	الفيوم
Menia	-	-	-	-	129	7.167	18	37	المنيا
Middle Egypt	30	10.000	3	3	13960	10.665	1309	1330	جملة مصر الوسطى
Assuit	-	-	-	-	877	12.014	73	77	أسيوط
Suhag	-	-	-	-	90	9.000	10	10	سوهاج
Aswan	-	-	-	-	45	5.000	9	9	أسوان
Upper Egypt	-	-	-	-	1012	11.000	92	96	جملة مصر العليا
Inside the valley	7726	8.158	947	5031	59853	10.138	5904	6246	إجمالى داخل الوادى
New Valley	13	3.250	4	4	-	-	-	-	الوادى الجديد
Matruh	46	3.538	13	14	-	-	-	-	مطروح
Outside the valley	59	3.471	17	18	-	-	-	-	إجمالى خارج الوادى
Total	7785	8.076	964	5049	59853	10.138	5904	6246	الإجمالى

* Land outside The Zemam & Governorates outside the valley .

* أراضي خارج الزمام ومحافظات خارج الوادى .

Source : Economic Affairs Sector .

المصدر : قطاع الشؤون الاقتصادية .

Table (90) Cont.

Area, Yield and Production of
The varieties Oranges, 2021تابع جدول (٩٠)
مساحة وإنتاجية وإنتاج
أصناف البرتقال عام ٢٠٢١

(Area: Fedden , Yield : Ton / Fed. , Production: Ton)

(المساحة : فدان ، الإنتاجية : طن / فدان ، الإنتاج : طن)

Governorates	Saccharine Oranges برتقال سكرى				المحافظات
	Total الإجمالي				
	الإنتاج Production	الإنتاجية Yield	المساحة المثمرة F.Area	المساحة الكلية T. Area	
Behera	18577	10.321	1800	5609	البحيرة
Gharbia	5602	11.363	493	493	الغربية
Kafr-El Sheikh	662	7.881	84	134	كفر الشيخ
Dakahlia	1091	7.849	139	140	الدقهلية
Sharkia	11112	9.563	1162	1382	الشرقية
Ismailia	3027	7.383	410	631	الإسماعيلية
Port Said	275	5.500	50	50	بور سعيد
Suez	-	-	-	100	السويس
Menoufia	9678	8.903	1087	1087	المنوفية
Qalyoubia	2553	11.500	222	222	القليوبية
Lower Egypt	52577	9.652	5447	9848	جملة الوجه البحرى
Giza	10206	10.642	959	959	الجيزة
Beni Suef	3159	10.931	289	289	بنى سويف
Fayoum	496	10.783	46	48	الفيوم
Menia	129	7.167	18	37	المنيا
Middle Egypt	13990	10.663	1312	1333	جملة مصر الوسطى
Assuit	877	12.014	73	77	أسيوط
Suhag	90	9.000	10	10	سوهاج
Aswan	45	5.000	9	9	أسوان
Upper Egypt	1012	11.000	92	96	جملة مصر العليا
Inside the valley	67579	9.864	6851	11277	إجمالى داخل الوادى
New Valley	13	3.250	4	4	الوادى الجديد
Matruh	46	3.538	13	14	مطروح
Outside the valley	59	3.471	17	18	إجمالى خارج الوادى
Total	67638	9.848	6868	11295	الإجمالى

Source : Economic Affairs Sector .

المصدر : قطاع الشؤون الاقتصادية .

Table (90) Cont.

Area, Yield and Production of
The varieties Oranges, 2021

تابع جدول (٩٠)

مساحة وإنتاجية وإنتاج

أصناف البرتقال عام ٢٠٢١

(Area: Fedden , Yield : Ton / Fed. , Production: Ton)

(المساحة : فدان ، الإنتاجية : طن / فدان ، الإنتاج : طن)

Governorates	Seed Oranges برتقال بلدى بذرة								المحافظات
	New Land أراضي جديدة *				Old Land أراضي قديمة				
	الإنتاج Production	الإنتاجية Yield	المساحة المثمرة F.Area	المساحة الكلية T. Area	الإنتاج Production	الإنتاجية Yield	المساحة المثمرة F.Area	المساحة الكلية T. Area	
Behera	-	-	-	-	5821	9.750	597	597	البحيرة
Ismailia	17279	7.400	2335	2335	3647	6.500	561	561	الإسماعيلية
Cairo	367	9.420	39	39	8	4.153	2	2	القاهرة
Lower Egypt	17646	7.433	2374	2374	9476	8.169	1160	1160	جملة الوجه البحرى
Giza	1099	6.500	169	169	12303	6.900	1783	1786	الجيزة
Beni Suef	419	9.100	46	46	287	9.880	29	38	بنى سويف
Fayoum	-	-	-	-	1130	11.531	98	106	الفيوم
Menia	1225	7.000	175	175	1443	7.800	185	189	المنيا
Middle Egypt	2743	7.033	390	390	15163	7.238	2095	2119	جملة مصر الوسطى
Assuit	972	11.435	85	85	27561	12.067	2284	2285	أسيوط
Suhag	-	-	-	-	2603	7.656	340	341	سوهاج
Qena	182	5.353	34	34	528	6.000	88	91	قنا
Luxor	404	5.463	74	74	388	5.700	68	68	الأقصر
Aswan	-	-	-	-	238	8.207	29	29	أسوان
Upper Egypt	1558	8.073	193	193	31318	11.149	2809	2814	جملة مصر العليا
Inside the valley	21947	7.422	2957	2957	55957	9.228	6064	6093	إجمالى داخل الوادى
New Valley	1967	3.167	621	641	-	-	-	-	الوادى الجديد
North Sinai	774	8.795	88	91	-	-	-	-	شمال سيناء
Outside the valley	2741	3.866	709	732	-	-	-	-	إجمالى خارج الوادى
Total	24688	6.734	3666	3689	55957	9.228	6064	6093	الإجمالى

* Land outside The Zemam & Governorates outside the valley .

* أراضي خارج الزمام ومحافظات خارج الوادى .

Source : Economic Affairs Sector .

المصدر : قطاع الشؤون الاقتصادية .

Table (90) Cont.

Area, Yield and Production of
The varieties Oranges, 2021

تابع جدول (٩٠)

مساحة وإنتاجية وإنتاج

أصناف البرتقال عام ٢٠٢١

(Area: Fedden , Yield : Ton / Fed. , Production: Ton)

(المساحة : فدان ، الإنتاجية : طن / فدان ، الإنتاج : طن)

Governorates	Seed Oranges برتقال بلدى بذرة				المحافظات
	Total الإجمالى				
	الإنتاج Production	الإنتاجية Yield	المساحة المثمرة F.Area	المساحة الكلية T. Area	
Behera	5821	9.750	597	597	البحيرة
Ismailia	20926	7.226	2896	2896	الإسماعيلية
Cairo	375	9.146	41	41	القاهرة
Lower Egypt	27122	7.675	3534	3534	جملة الوجه البحرى
Giza	13402	6.866	1952	1955	الجيزة
Beni Suef	706	9.413	75	84	بنى سويف
Fayoum	1130	11.531	98	106	الفيوم
Menia	2668	7.411	360	364	المنيا
Middle Egypt	17906	7.206	2485	2509	جملة مصر الوسطى
Assuit	28533	12.044	2369	2370	أسيوط
Suhag	2603	7.656	340	341	سوهاج
Qena	710	5.820	122	125	قنا
Luxor	792	5.577	142	142	الأقصر
Aswan	238	8.207	29	229	أسوان
Upper Egypt	32876	10.951	3002	3207	جملة مصر العليا
Inside the valley	77904	8.636	9021	9250	إجمالى داخل الوادى
New Valley	1967	3.167	621	641	الوادى الجديد
North Sinai	774	8.795	88	91	شمال سيناء
Outside the valley	2741	3.866	709	732	إجمالى خارج الوادى
Total	80645	8.288	9730	9982	الإجمالى

Source : Economic Affairs Sector .

المصدر: قطاع الشؤون الاقتصادية.

Table (90) Cont.

Area, Yield and Production of
The varieties Oranges, 2021

تابع جدول (٩٠)

مساحة وإنتاجية وإنتاج

أصناف البرتقال عام ٢٠٢١

(Area: Fedden , Yield : Ton / Fed. , Production: Ton)

(المساحة : فدان ، الإنتاجية : طن / فدان ، الإنتاج : طن)

Governorates	Blood by Oranges برتقال أحمر بدمه								المحافظات
	New Land أراضي جديدة				Old Land أراضي قديمة				
	الإنتاج Production	الإنتاجية Yield	المساحة المثمرة F.Area	المساحة الكلية T. Area	الإنتاج Production	الإنتاجية Yield	المساحة المثمرة F.Area	المساحة الكلية T. Area	
Behera	-	-	-	-	6477	9.949	651	651	البحيرة
Lower Egypt	-	-	-	-	6477	9.949	651	651	جملة الوجه البحرى
Beni Suef	-	-	-	-	6	6.000	1	1	بنى سويف
Menia	-	-	-	-	20	6.500	3	3	المنيا
Middle Egypt	-	-	-	-	26	6.500	4	4	جملة مصر الوسطى
Assuit	-	-	-	-	4	1.333	3	3	أسيوط
Upper Egypt	-	-	-	-	4	1.333	3	3	جملة مصر العليا
Inside the valley	-	-	-	-	6507	9.889	658	658	إجمالى داخل الوادى
Total	-	-	-	-	6507	9.889	658	658	الإجمالى

Governorates	Blood by Oranges برتقال أحمر بدمه				المحافظات
	Total الإجمالى				
	الإنتاج Production	الإنتاجية Yield	المساحة المثمرة F.Area	المساحة الكلية T. Area	
Behera	6477	9.949	651	651	البحيرة
Lower Egypt	6477	9.949	651	651	جملة الوجه البحرى
Beni Suef	6	6.000	1	1	بنى سويف
Menia	20	6.667	3	3	المنيا
Middle Egypt	26	6.500	4	4	جملة مصر الوسطى
Assuit	4	1.333	3	3	أسيوط
Upper Egypt	4	1.333	3	3	جملة مصر العليا
Inside the valley	6507	9.889	658	658	إجمالى داخل الوادى
Total	6507	9.889	658	658	الإجمالى

Source : Economic Affairs Sector .

المصدر : قطاع الشؤون الاقتصادية .

Table (90) Cont.

Area, Yield and Production of
The varieties Oranges, 2021

(Area: Fedden , Yield : Ton / Fed. , Production: Ton)

تابع جدول (٩٠)

مساحة وإنتاجية وإنتاج

أصناف البرتقال عام ٢٠٢١

(المساحة : فدان ، الإنتاجية : طن / فدان ، الإنتاج : طن)

Governorates	Khalily Oranges برتقال خليلى بنوعيه								المحافظات
	New Land أراضي جديدة				Old Land أراضي قديمة				
	الإنتاج Production	الإنتاجية Yield	المساحة المثمرة F.Area	المساحة الكلية T. Area	الإنتاج Production	الإنتاجية Yield	المساحة المثمرة F.Area	المساحة الكلية T. Area	
Sharkia	-	-	-	-	798	9.500	84	84	الشرقية
Qalyoubia	-	-	-	-	45	9.000	5	5	القليوبية
Lower Egypt	-	-	-	-	843	9.472	89	89	جملة الوجه البحرى
Beni Suef	-	-	-	-	120	6.316	19	19	بنى سويف
Menia	-	-	-	-	51	7.286	7	7	المنيا
Middle Egypt	-	-	-	-	171	6.577	26	26	جملة مصر الوسطى
Inside the valley	-	-	-	-	1014	8.817	115	115	إجمالى داخل الوادى
Total	-	-	-	-	1014	8.817	115	115	الإجمالى

Governorates	Khalily Oranges برتقال خليلى بنوعيه				المحافظات
	Total الإجمالى				
	الإنتاج Production	الإنتاجية Yield	المساحة المثمرة F.Area	المساحة الكلية T. Area	
Sharkia	798	9.500	84	84	الشرقية
Qalyoubia	45	9.000	5	5	القليوبية
Lower Egypt	843	9.472	89	89	جملة الوجه البحرى
Beni Suef	120	6.316	19	19	بنى سويف
Menia	51	7.286	7	7	المنيا
Middle Egypt	171	6.577	26	26	جملة مصر الوسطى
Inside the valley	1014	8.817	115	115	إجمالى داخل الوادى
Total	1014	8.817	115	115	الإجمالى

Source : Economic Affairs Sector .

المصدر : قطاع الشؤون الاقتصادية .

Table (90) Cont.

Area, Yield and Production of
The varieties Oranges, 2021

تابع جدول (٩٠)

مساحة وإنتاجية وإنتاج

أصناف البرتقال عام ٢٠٢١

(Area: Fedden , Yield : Ton / Fed. , Production: Ton)

(المساحة : فدان ، الإنتاجية : طن / فدان ، الإنتاج : طن)

Governorates	Yafawy and Shamoty Oranges برتقال يافاوى وشاموتى								المحافظات
	New Land أراضي جديدة				Old Land أراضي قديمة				
	الإنتاج Production	الإنتاجية Yield	المساحة المثمرة F.Area	المساحة الكلية T. Area	الإنتاج Production	الإنتاجية Yield	المساحة المثمرة F.Area	المساحة الكلية T. Area	
Sharkia	-	-	-	-	111	6.529	17	17	الشرقية
Qalyoubia	-	-	-	-	74	9.250	8	8	القليوبية
Lower Egypt	-	-	-	-	185	7.400	25	25	جملة الوجه البحرى
Beni Suef	-	-	-	-	155	9.688	16	16	بنى سويف
Menia	-	-	-	-	46	6.571	7	7	المنيا
Middle Egypt	-	-	-	-	201	8.739	23	23	جملة مصر الوسطى
Assuit	-	-	-	-	36	12.000	3	3	أسيوط
Upper Egypt	-	-	-	-	36	12.000	3	3	جملة مصر العليا
Inside the valley	-	-	-	-	422	8.275	51	51	إجمالى داخل الوادى
Total	-	-	-	-	422	8.275	51	51	الإجمالى

Governorates	Yafawy and Shamoty Oranges برتقال يافاوى وشاموتى				المحافظات
	Total الإجمالى				
	الإنتاج Production	الإنتاجية Yield	المساحة المثمرة F.Area	المساحة الكلية T. Area	
Sharkia	111	6.529	17	17	الشرقية
Qalyoubia	74	9.250	8	8	القليوبية
Lower Egypt	185	7.400	25	25	جملة الوجه البحرى
Beni Suef	155	9.688	16	16	بنى سويف
Menia	46	6.571	7	7	المنيا
Middle Egypt	201	8.739	23	23	جملة مصر الوسطى
Assuit	36	12.000	3	3	أسيوط
Upper Egypt	36	12.000	3	3	جملة مصر العليا
Inside the valley	422	8.275	51	51	إجمالى داخل الوادى
Total	422	8.275	51	51	الإجمالى

Source : Economic Affairs Sector .

المصدر : قطاع الشؤون الاقتصادية .

Table (90) Cont.

Area, Yield and Production of
The varieties Oranges, 2021

تابع جدول (٩٠)

مساحة وإنتاجية وإنتاج

أصناف البرتقال عام ٢٠٢١

(Area: Fedden , Yield : Ton / Fed. , Production: Ton)

(المساحة : فدان ، الإنتاجية : طن / فدان ، الإنتاج : طن)

Governorates	Youssief Soliman Oranges برتقال يوسف سليمان								المحافظات
	New Land أراضي جديدة				Old Land أراضي قديمة				
	الإنتاج Production	الإنتاجية Yield	المساحة المثمرة F.Area	المساحة الكلية T. Area	الإنتاج Production	الإنتاجية Yield	المساحة المثمرة F.Area	المساحة الكلية T. Area	
Beni Suef	-	-	-	-	15	7.500	2	2	بنى سويف
Menia	-	-	-	-	14	7.000	2	2	المنيا
Middle Egypt	-	-	-	-	29	7.250	4	4	جملة مصر الوسطى
Assuit	-	-	-	-	120	12.000	10	10	أسيوط
Upper Egypt	-	-	-	-	120	12.000	10	10	جملة مصر العليا
Inside the valley	-	-	-	-	149	10.643	14	14	إجمالى داخل الوادى
Total	-	-	-	-	149	10.643	14	14	الإجمالى

Governorates	Youssief Soliman Oranges برتقال يوسف سليمان				المحافظات
	Total الإجمالى				
	الإنتاج Production	الإنتاجية Yield	المساحة المثمرة F.Area	المساحة الكلية T. Area	
Beni Suef	15	7.500	2	2	بنى سويف
Menia	14	7.000	2	2	المنيا
Middle Egypt	29	7.250	4	4	جملة مصر الوسطى
Assuit	120	12.000	10	10	أسيوط
Upper Egypt	120	12.000	10	10	جملة مصر العليا
Inside the valley	149	10.643	14	14	إجمالى داخل الوادى
Total	149	10.643	14	14	الإجمالى

Source : Economic Affairs Sector .

المصدر : قطاع الشؤون الاقتصادية .

Table (90) Cont.

Area, Yield and Production of
The varieties Oranges, 2021

(Area: Fedden , Yield : Ton / Fed. , Production: Ton)

تابع جدول (٩٠)

مساحة وإنتاجية وإنتاج
أصناف البرتقال عام ٢٠٢١

(المساحة : فدان ، الإنتاجية : طن / فدان ، الإنتاج : طن)

Governorates	Other of Oranges أصناف برتقال أخرى								المحافظات
	New Land أراضي جديدة				Old Land أراضي قديمة				
	الإنتاج Production	الإنتاجية Yield	المساحة المثمرة F.Area	المساحة الكلية T. Area	الإنتاج Production	الإنتاجية Yield	المساحة المثمرة F.Area	المساحة الكلية T. Area	
Giza	-	-	-	-	13	6.500	2	10	الجيزة
Middle Egypt	-	-	-	-	13	6.500	2	10	جملة مصر الوسطى
Inside the valley	-	-	-	-	13	6.500	2	10	إجمالي داخل الوادي
Total	-	-	-	-	13	6.500	2	10	الإجمالي

Governorates	Other of Oranges أصناف برتقال أخرى				المحافظات
	Total الإجمالي				
	الإنتاج Production	الإنتاجية Yield	المساحة المثمرة F.Area	المساحة الكلية T. Area	
Giza	13	6.500	2	10	الجيزة
Middle Egypt	13	6.500	2	10	جملة مصر الوسطى
Inside the valley	13	6.500	2	10	إجمالي داخل الوادي
Total	13	6.500	2	10	الإجمالي

Governorates	Other of Citrus أصناف موالح أخرى								المحافظات
	New Land أراضي جديدة				Old Land أراضي قديمة				
	الإنتاج Production	الإنتاجية Yield	المساحة المثمرة F.Area	المساحة الكلية T. Area	الإنتاج Production	الإنتاجية Yield	المساحة المثمرة F.Area	المساحة الكلية T. Area	
Beni Suef	-	-	-	-	24	6.000	4	4	بنى سويف
Middle Egypt	-	-	-	-	24	6.000	4	4	جملة مصر الوسطى
Inside the valley	-	-	-	-	24	6.000	4	4	إجمالي داخل الوادي
Total	-	-	-	-	24	6.000	4	4	الإجمالي

Governorates	Other of Citrus أصناف موالح أخرى				المحافظات
	Total الإجمالي				
	الإنتاج Production	الإنتاجية Yield	المساحة المثمرة F.Area	المساحة الكلية T. Area	
Beni Suef	24	6.000	4	4	بنى سويف
Middle Egypt	24	6.000	4	4	جملة مصر الوسطى
Inside the valley	24	6.000	4	4	إجمالي داخل الوادي
Total	24	6.000	4	4	الإجمالي

Table (91)

جدول (٩١)

Total Area and Production for Citrus, 2021

إجمالي مساحة وإنتاج الموالح عام ٢٠٢١

(Area: Fedden , Production: Ton)

(المساحة : فدان ، الإنتاج : طن)

Governorates	Total الإجمالي			New Land أراضي جديدة *			Old Land أراضي قديمة			المحافظات
	الإنتاج Production	المساحة المثمرة F.Area	المساحة الكلية T. Area	الإنتاج Production	المساحة المثمرة F.Area	المساحة الكلية T. Area	الإنتاج Production	المساحة المثمرة F.Area	المساحة الكلية T. Area	
Alexandria	4	1	4	-	-	-	4	1	4	الأسكندرية
Behera	89858	8837	9018	13242	1250	1250	76616	7587	7768	البحيرة
Gharbia	13051	1692	1720	-	-	-	13051	1692	1720	الغربية
Kafr-El Sheikh	8716	824	824	2418	226	226	6298	598	598	كفر الشيخ
Dakahlia	1244	166	178	-	-	-	1244	166	178	الدقهلية
Damietta	6616	1062	1062	-	-	-	6616	1062	1062	دمياط
Sharkia	124087	14706	23119	52460	7979	7979	71627	6727	15140	الشرقية
Ismailia	116906	13625	14891	87768	10387	11571	29138	3238	3320	الإسماعيلية
Port Said	195	67	67	195	67	67	-	-	-	بور سعيد
Suez	5858	1034	1050	5733	1009	1025	125	25	25	السويس
Menoufia	20366	2398	2398	-	-	-	20366	2398	2398	المنوفية
Qalyoubia	11363	1012	1012	-	-	-	11363	1012	1012	القليوبية
Cairo	4997	621	621	4992	619	619	5	2	2	القاهرة
Lower Egypt	403261	46045	55964	166808	21537	22737	236453	24508	33227	جملة الوجه البحرى
Giza	32443	4800	4806	1152	207	207	31291	4593	4599	الجيزة
Beni Suef	19667	2021	2070	2374	253	299	17293	1768	1771	بنى سويف
Fayoum	21814	2263	2276	24	2	2	21790	2261	2274	الفيوم
Menia	31946	3700	4120	7350	918	1226	24596	2782	2894	المنيا
Middle Egypt	105870	12784	13272	10900	1380	1734	94970	11404	11538	جملة مصر الوسطى
Assuit	80195	7206	9358	26122	2432	2432	54073	4774	6926	أسيوط
Suhag	15042	1839	1925	2500	363	380	12542	1476	1545	سوهاج
Qena	6003	888	888	2382	357	357	3621	531	531	قنا
Luxor	1715	252	253	1104	165	165	611	87	88	الأقصر
Aswan	5925	803	1130	2597	425	752	3328	378	378	أسوان
Upper Egypt	108880	10988	13554	34705	3742	4086	74175	7246	9468	جملة مصر العليا
Inside the valley	618011	69817	82790	212413	26659	28557	405598	43158	54233	إجمالي داخل الوادى
New Valley	24100	4034	4507	24100	4034	4507	-	-	-	الوادى الجديد
Matruh	1057	346	422	1057	346	422	-	-	-	مطروح
North Sinai	771	86	86	771	86	86	-	-	-	شمال سيناء
South Sinai	222	682	1343	222	682	1343	-	-	-	جنوب سيناء
Noubaria	685635	63181	75048	685635	63181	75048	-	-	-	النوبارية
Outside the valley	711785	68329	81406	711785	68329	81406	-	-	-	إجمالي خارج الوادى
Total	1329796	138146	164196	924198	94988	109963	405598	43158	54233	الإجمالي

* Land outside The Zemam & Governorates outside the valley .

* أراضي خارج الزمام ومحافظات خارج الوادى .

Source : Economic Affairs Sector .

المصدر : قطاع الشؤون الاقتصادية.

Table (92)

Area, Yield and Production of
The varieties Citrus, 2021

جدول (٩٢)

مساحة وإنتاجية وإنتاج

أصناف الموالح عام ٢٠٢١

(Area: Fedden , Yield : Ton / Fed. , Production: Ton)

(المساحة : فدان ، الإنتاجية : طن / فدان ، الإنتاج : طن)

Governorates	Mandarin يوسفى								المحافظات
	New Land * أراضي جديدة				Old Land أراضي قديمة				
	الإنتاج	الإنتاجية	المساحة المثمرة	المساحة الكلية	الإنتاج	الإنتاجية	المساحة المثمرة	المساحة الكلية	
Production	Yield	F.Area	T. Area	Production	Yield	F.Area	T. Area		
Alexandria	-	-	-	-	4	4.000	1	4	الأسكندرية
Behera	11760	11.200	1050	1050	29417	10.620	2770	2786	البحيرة
Gharbia	-	-	-	-	6559	10.044	653	653	الغربية
Kafr-El Sheikh	2418	10.700	226	226	5485	10.672	514	514	كفر الشيخ
Dakahlia	-	-	-	-	1130	7.584	149	159	الدقهلية
Damietta	-	-	-	-	12	6.000	2	2	دمياط
Sharkia	33677	5.500	6123	6123	51476	10.414	4943	11057	الشرقية
Ismailia	84242	8.530	9876	11060	25779	9.230	2793	2858	الإسماعيلية
Port Said	65	2.167	30	30	-	-	-	-	بور سعيد
Suez	5359	5.825	920	928	82	4.800	17	17	السويس
Menoufia	-	-	-	-	16945	8.554	1981	1981	المنوفية
Qalyoubia	-	-	-	-	9552	11.720	815	815	القليوبية
Cairo	3956	7.818	506	506	5	2.402	2	2	القاهرة
Lower Egypt	141477	7.553	18731	19923	146446	10.003	14640	20848	جملة الوجه البحرى
Giza	1034	6.500	159	159	29549	7.200	4104	4106	الجيزة
Beni Suef	2214	9.500	233	278	17160	9.800	1751	1754	بنى سويف
Fayoum	24	12.000	2	2	1299	10.562	123	124	الفيوم
Menia	6044	7.650	790	894	21046	8.500	2476	2526	المنيا
Middle Egypt	9316	7.868	1184	1333	69054	8.168	8454	8510	جملة مصر الوسطى
Assuit	8057	11.677	690	690	34599	12.001	2883	5035	أسيوط
Suhag	1096	7.610	144	144	10326	8.758	1179	1236	سوهاج
Qena	231	5.500	42	42	282	5.223	54	54	قنا
Luxor	257	5.850	44	44	196	6.525	30	30	الأقصر
Aswan	410	4.063	101	192	81	5.400	15	15	أسوان
Upper Egypt	10051	9.844	1021	1112	45484	10.931	4161	6370	جملة مصر العليا
Inside the valley	160844	7.683	20936	22368	260984	9.576	27255	35728	إجمالى داخل الوادى
New Valley	10923	7.248	1507	1552	-	-	-	-	الوادى الجديد
Matruh	918	3.000	306	382	-	-	-	-	مطروح
North Sinai	273	8.029	34	34	-	-	-	-	شمال سيناء
South Sinai	77	0.329	234	483	-	-	-	-	جنوب سيناء
Noubaria	517377	10.500	49274	60717	-	-	-	-	النوبارية
Outside the valley	529568	10.312	51355	63168	-	-	-	-	إجمالى خارج الوادى
Total	690412	9.550	72291	85536	260984	9.576	27255	35728	الإجمالى

* Land outside The Zemam & Governorates outside the valley .

* أراضي خارج الزمام ومحافظات خارج الوادى.

Source : Economic Affairs Sector .

المصدر : قطاع الشؤون الاقتصادية.

Table (92) Cont.

Area, Yield and Production of
The varieties Citrus, 2021

تابع جدول (٩٢)

مساحة وإنتاجية وإنتاج

أصناف الموالح عام ٢٠٢١

(Area: Fedden , Yield : Ton / Fed. , Production: Ton)

(المساحة : فدان ، الإنتاجية : طن / فدان ، الإنتاج : طن)

Governorates	Mandarin يوسفى				المحافظات
	الإجمالى Total				
	الإنتاج Production	الإنتاجية Yield	المساحة المثمرة F.Area	المساحة الكلية T. Area	
Alexandria	4	4.000	1	4	الأسكندرية
Behera	41177	10.779	3820	3836	البحيرة
Gharbia	6559	10.044	653	653	الغربية
Kafr-El Sheikh	7903	10.680	740	740	كفر الشيخ
Dakahlia	1130	7.584	149	159	الدقهلية
Damietta	12	6.000	2	2	دمياط
Sharkia	85153	7.695	11066	17180	الشرقية
Ismailia	110021	8.684	12669	13918	الإسماعيلية
Port Said	65	2.167	30	30	بور سعيد
Suez	5441	5.807	937	945	السويس
Menoufia	16945	8.554	1981	1981	المنوفية
Qalyoubia	9552	11.720	815	815	القليوبية
Cairo	3961	7.797	508	508	القاهرة
Lower Egypt	287923	8.628	33371	40771	جملة الوجه البحرى
Giza	30583	7.174	4263	4265	الجيزة
Beni Suef	19374	9.765	1984	2032	بنى سويف
Fayoum	1323	10.584	125	126	الفيوم
Menia	27090	8.295	3266	3420	المنيا
Middle Egypt	78370	8.131	9638	9843	جملة مصر الوسطى
Assuit	42656	11.938	3573	5725	أسيوط
Suhag	11422	8.633	1323	1380	سوهاج
Qena	513	5.344	96	96	قنا
Luxor	453	6.122	74	74	الأقصر
Aswan	491	4.233	116	207	أسوان
Upper Egypt	55535	10.717	5182	7482	جملة مصر العليا
Inside the valley	421828	8.753	48191	58096	إجمالى داخل الوادى
New Valley	10923	7.248	1507	1552	الوادى الجديد
Matruh	918	3.000	306	382	مطروح
North Sinai	273	8.029	34	34	شمال سيناء
South Sinai	77	0.329	234	483	جنوب سيناء
Noubaria	517377	10.500	49274	60717	النوبارية
Outside the valley	529568	10.312	51355	63168	إجمالى خارج الوادى
Total	951396	9.557	99546	121264	الإجمالى

Source : Economic Affairs Sector .

المصدر : قطاع الشؤون الاقتصادية .

Table (92) Cont.

Area, Yield and Production of
The varieties Citrus, 2021

تابع جدول (٩٢)

مساحة وإنتاجية وإنتاج

أصناف الموالح عام ٢٠٢١

(Area: Fedden , Yield : Ton / Fed. , Production: Ton)

(المساحة : فدان ، الإنتاجية : طن / فدان ، الإنتاج : طن)

Governorates	Sour Lime ليمون مالح								المحافظات
	New Land أراضي جديدة *				Old Land أراضي قديمة				
	الإنتاج Production	الإنتاجية Yield	المساحة المثمرة F.Area	المساحة الكلية T. Area	الإنتاج Production	الإنتاجية Yield	المساحة المثمرة F.Area	المساحة الكلية T. Area	
Behera	1482	7.410	200	200	47148	9.800	4811	4974	البحيرة
Gharbia	-	-	-	-	603	9.571	63	74	الغربية
Kafr-El Sheikh	-	-	-	-	395	12.742	31	31	كفر الشيخ
Dakahlia	-	-	-	-	114	6.706	17	19	الدقهلية
Damietta	-	-	-	-	6604	6.230	1060	1060	دمياط
Sharkia	18783	10.120	1856	1856	19475	11.389	1710	4009	الشرقية
Ismailia	3526	6.900	511	511	3159	7.800	405	422	الإسماعيلية
Port Said	130	3.514	37	37	-	-	-	-	بور سعيد
Suez	311	4.200	74	82	43	5.400	8	8	السويس
Menoufia	-	-	-	-	3295	8.258	399	399	المنوفية
Qalyoubia	-	-	-	-	1517	9.422	161	161	القليوبية
Cairo	824	9.581	86	86	-	-	-	-	القاهرة
Lower Egypt	25056	9.065	2764	2772	82353	9.504	8665	11157	جملة الوجه البحرى
Giza	118	2.465	48	48	897	2.857	314	318	الجيزة
Beni Suef	160	7.980	20	21	104	8.640	12	12	بنى سويف
Fayoum	-	-	-	-	20491	9.584	2138	2150	الفيوم
Menia	1306	10.200	128	332	3550	11.600	306	368	المنيا
Middle Egypt	1584	8.082	196	401	25042	9.040	2770	2848	جملة مصر الوسطى
Assuit	18065	10.370	1742	1742	19421	10.303	1885	1885	أسيوط
Suhag	1076	6.600	163	180	2208	7.460	296	308	سوهاج
Qena	2151	6.830	315	315	3339	7.000	477	477	قنا
Luxor	847	7.000	121	121	415	7.287	57	58	الأقصر
Aswan	1675	7.250	231	365	3247	8.944	363	363	أسوان
Upper Egypt	23814	9.259	2572	2723	28630	9.301	3078	3091	جملة مصر العليا
Inside the valley	50454	9.120	5532	5896	136025	9.373	14513	17096	إجمالى داخل الوادى
New Valley	12853	5.378	2390	2815	-	-	-	-	الوادى الجديد
Matruh	99	4.304	23	23	-	-	-	-	مطروح
North Sinai	498	9.577	52	52	-	-	-	-	شمال سيناء
South Sinai	145	0.324	448	860	-	-	-	-	جنوب سيناء
Noubaria	166652	12.200	13660	14084	-	-	-	-	النوبارية
Outside the valley	180247	10.876	16573	17834	-	-	-	-	إجمالى خارج الوادى
Total	230701	10.437	22105	23730	136025	9.373	14513	17096	الإجمالى

* Land outside The Zemam & Governorates outside the valley .

* أراضي خارج الزمام ومحافظات خارج الوادى.

Source : Economic Affairs Sector .

المصدر : قطاع الشؤون الاقتصادية.

Table (92) Cont.

Area, Yield and Production of
The varieties Citrus, 2021

تابع جدول (٩٢)

مساحة وإنتاجية وإنتاج

أصناف الموالح عام ٢٠٢١

(Area: Fedden , Yield : Ton / Fed. , Production: Ton)

(المساحة : فدان ، الإنتاجية : طن / فدان ، الإنتاج : طن)

Governorates	Sour Lime ليمون مالح				المحافظات
	Total الإجمالي				
	الإنتاج Production	الإنتاجية Yield	المساحة المثمرة F.Area	المساحة الكلية T. Area	
Behera	48630	9.705	5011	5174	البحيرة
Gharbia	603	9.571	63	74	الغربية
Kafr-El Sheikh	395	12.742	31	31	كفر الشيخ
Dakahlia	114	6.706	17	19	الدقهلية
Damietta	6604	6.230	1060	1060	دمياط
Sharkia	38258	10.729	3566	5865	الشرقية
Port Said	6685	7.298	916	933	بور سعيد
Ismailia	130	3.514	37	37	الإسماعيلية
Suez	354	4.317	82	90	السويس
Menoufia	3295	8.258	399	399	المنوفية
Qalyoubia	1517	9.422	161	161	القليوبية
Cairo	824	9.581	86	86	القاهرة
Lower Egypt	107409	9.398	11429	13929	جملة الوجه البحرى
Giza	1015	2.804	362	366	الجيزة
Beni Suef	264	8.250	32	33	بنى سويف
Fayoum	20491	9.584	2138	2150	الفيوم
Menia	4856	11.189	434	700	المنيا
Middle Egypt	26626	8.977	2966	3249	جملة مصر الوسطى
Assuit	37486	10.335	3627	3627	أسيوط
Suhag	3284	7.155	459	488	سوهاج
Qena	5490	6.932	792	792	قنا
Luxor	1262	7.090	178	179	الأقصر
Aswan	4922	8.286	594	728	أسوان
Upper Egypt	52444	9.282	5650	5814	جملة مصر العليا
Inside the valley	186479	9.303	20045	22992	إجمالى داخل الوادى
New Valley	12853	5.378	2390	2815	الوادى الجديد
Matruh	99	4.304	23	23	مطروح
North Sinai	498	9.577	52	52	شمال سيناء
South Sinai	145	0.324	448	860	جنوب سيناء
Noubaria	166652	12.200	13660	14084	النوبارية
Outside the valley	180247	10.876	16573	17834	إجمالى خارج الوادى
Total	366726	10.015	36618	40826	الإجمالى

Source : Economic Affairs Sector .

المصدر : قطاع الشؤون الاقتصادية.

Table (92) Cont.

Area, Yield and Production of
The varieties Citrus, 2021

(تابع جدول (٩٢))

مساحة وإنتاجية وإنتاج

أصناف الموالح عام ٢٠٢١

(Area: Fedden , Yield : Ton / Fed. , Production: Ton)

(المساحة : فدان ، الإنتاجية : طن / فدان ، الإنتاج : طن)

Governorates	Sweet Lime ليمون حلو								المحافظات
	New Land أراضي جديدة *				Old Land أراضي قديمة				
	الإنتاج Production	الإنتاجية Yield	المساحة المثمرة F.Area	المساحة الكلية T. Area	الإنتاج Production	الإنتاجية Yield	المساحة المثمرة F.Area	المساحة الكلية T. Area	
Sharkia	-	-	-		285	9.500	30	30	الشرقية
Cairo	116	7.733	15	15	-	-	-	-	القاهرة
Lower Egypt	116	7.733	15	15	285	9.500	30	30	جملة الوجه البحرى
Giza	-	-	-	-	535	4.652	115	115	الجيزة
Middle Egypt	-	-	-	-	535	4.652	115	115	جملة مصر الوسطى
Assuit	-	-	-	-	53	8.833	6	6	أسيوط
Suhag	300	6.000	50	50	8	8.000	1	1	سوهاج
Aswan	512	5.505	93	195	-	-	-	-	أسوان
Upper Egypt	812	5.678	143	245	61	8.714	7	7	جملة مصر العليا
Inside the valley	928	5.873	158	260	881	5.796	152	152	إجمالى داخل الوادى
New Valley	26	1.857	14	15	-	-	-	-	الوادى الجديد
Matruh	34	1.857	14	14	-	-	-	-	مطروح
Outside the valley	60	2.429	28	29	-	-	-	-	إجمالى خارج الوادى
Total	988	5.312	186	289	881	5.796	152	152	الإجمالى

Governorates	Sweet Lime ليمون حلو				المحافظات
	Total الإجمالى				
	الإنتاج Production	الإنتاجية Yield	المساحة المثمرة F.Area	المساحة الكلية T. Area	
Sharkia	285	9.500	30	30	الشرقية
Cairo	116	7.733	15	15	القاهرة
Lower Egypt	401	8.911	45	45	جملة الوجه البحرى
Giza	535	4.652	115	115	الجيزة
Middle Egypt	535	4.652	115	115	جملة مصر الوسطى
Assuit	53	8.833	6	6	أسيوط
Suhag	308	6.039	51	51	سوهاج
Aswan	512	5.505	93	195	أسوان
Upper Egypt	873	5.820	150	252	جملة مصر العليا
Inside the valley	1809	5.835	310	412	إجمالى داخل الوادى
New Valley	26	1.857	14	15	الوادى الجديد
Matruh	34	2.429	14	14	مطروح
Outside the valley	60	2.143	28	29	إجمالى خارج الوادى
Total	1869	5.530	338	441	الإجمالى

* Land outside The Zemam & Governorates outside the valley .

* أراضي خارج الزمام ومحافظات خارج الوادى .

Source : Economic Affairs Sector .

المصدر : قطاع الشؤون الاقتصادية .

Table (92) Cont.

Area, Yield and Production of
The varieties Citrus, 2021

(Area: Fedden , Yield : Ton / Fed. , Production: Ton)

تابع جدول (٩٢)

مساحة وإنتاجية وإنتاج

أصناف الموالح عام ٢٠٢١

(المساحة : فدان ، الإنتاجية : طن / فدان ، الإنتاج : طن)

Governorates	Rough Lime ليمون أضافيا								المحافظات
	New Land أراضي جديدة *				Old Land أراضي قديمة				
	الإنتاج Production	الإنتاجية Yield	المساحة المثمرة F.Area	المساحة الكلية T. Area	الإنتاج Production	الإنتاجية Yield	المساحة المثمرة F.Area	المساحة الكلية T. Area	
Gharbia	-	-	-	-	20	10.000	2	4	الغربية
Kafr-El Sheikh	-	-	-	-	414	8.118	51	51	كفر الشيخ
Sharkia	-	-	-	-	268	9.241	29	29	الشرقية
Ismailia	-	-	-	-	106	5.300	20	20	الإسماعيلية
Menoufia	-	-	-	-	43	8.600	5	5	المنوفية
Lower Egypt	-	-	-	-	851	7.953	107	109	جملة الوجه البحرى
Giza	-	-	-	-	141	5.640	25	25	الجيزة
Middle Egypt	-	-	-	-	141	5.640	25	25	جملة مصر الوسطى
Inside the valley	-	-	-	-	992	7.515	132	134	إجمالى داخل الوادى
New Valley	5	5.000	1	1	-	-	-	-	الوادى الجديد
Matruh	3	3.000	1	1	-	-	-	-	مطروح
Outside the valley	8	4.000	2	2	-	-	-	-	إجمالى خارج الوادى
Total	8	4.000	2	2	992	7.515	132	134	الإجمالى

Governorates	Rough Lime ليمون اضافيا				المحافظات
	Total الإجمالى				
	الإنتاج Production	الإنتاجية Yield	المساحة المثمرة F.Area	المساحة الكلية T. Area	
Gharbia	20	10.000	2	4	الغربية
Kafr-El Sheikh	414	8.118	51	51	كفر الشيخ
Sharkia	268	9.241	29	29	الشرقية
Ismailia	106	5.300	20	20	الإسماعيلية
Menoufia	43	8.600	5	5	المنوفية
Lower Egypt	851	7.953	107	109	جملة الوجه البحرى
Giza	141	5.640	25	25	الجيزة
Middle Egypt	141	5.640	25	25	جملة مصر الوسطى
Inside the valley	992	7.515	132	134	إجمالى داخل الوادى
New Valley	5	5.000	1	1	الوادى الجديد
Matruh	3	3.000	1	1	مطروح
Outside the valley	8	4.000	2	2	إجمالى خارج الوادى
Total	1000	7.463	134	136	الإجمالى

* Land outside The Zemam & Governorates outside the valley .

* أراضي خارج الزمام ومحافظات خارج الوادى .

Source : Economic Affairs Sector .

المصدر : قطاع الشؤون الاقتصادية .

Table (92) Cont.

Area, Yield and Production of
The varieties Citrus, 2021

(Area: Fedden , Yield : Ton / Fed. , Production: Ton)

تابع جدول (٩٢)

مساحة وإنتاجية وإنتاج

أصناف الموالح عام ٢٠٢١

(المساحة : فدان ، الإنتاجية : طن / فدان ، الإنتاج : طن)

Governorates	Sour Oranges نارنج								المحافظات
	New Land أراضي جديدة *				Old Land أراضي قديمة				
	الإنتاج Production	الإنتاجية Yield	المساحة المثمرة F.Area	المساحة الكلية T. Area	الإنتاج Production	الإنتاجية Yield	المساحة المثمرة F.Area	المساحة الكلية T. Area	
Behera	-	-	-	-	51	8.500	6	8	البحيرة
Gharbia	-	-	-	-	5821	6.001	970	985	الغربية
Kafr-El Sheikh	-	-	-	-	4	2.000	2	2	كفر الشيخ
Sharkia	-	-	-	-	47	6.714	7	7	الشرقية
Menoufia	-	-	-	-	20	5.000	4	4	المنوفية
Qalyoubia	-	-	-	-	151	5.808	26	26	القليوبية
Cairo	96	8.000	12	12	-	-	-	-	القاهرة
Lower Egypt	96	8.000	12	12	6094	6.004	1015	1032	جملة الوجه البحرى
Giza	-	-	-	-	105	5.250	20	20	الجيزة
Middle Egypt	-	-	-	-	105	5.250	20	20	جملة مصر الوسطى
Inside the valley	96	8.000	12	12	6199	5.989	1035	1052	إجمالى داخل الوادى
New Valley	293	2.402	122	124	-	-	-	-	الوادى الجديد
Matruh	3	1.500	2	2	-	-	-	-	مطروح
Outside the valley	296	2.387	124	126	-	-	-	-	إجمالى خارج الوادى
Total	392	2.882	136	138	6199	5.989	1035	1052	الإجمالى

Governorates	Sour Oranges نارنج				المحافظات
	Total الإجمالى				
	الإنتاج Production	الإنتاجية Yield	المساحة المثمرة F.Area	المساحة الكلية T. Area	
Behera	51	8.500	6	8	البحيرة
Gharbia	5821	6.001	970	985	الغربية
Kafr-El Sheikh	4	2.000	2	2	كفر الشيخ
Sharkia	47	6.714	7	7	الشرقية
Menoufia	20	5.000	4	4	المنوفية
Qalyoubia	151	5.808	26	26	القليوبية
Cairo	96	8.000	12	12	القاهرة
Lower Egypt	6190	6.027	1027	1044	جملة الوجه البحرى
Giza	105	5.250	20	20	الجيزة
Middle Egypt	105	5.250	20	20	جملة مصر الوسطى
Inside the valley	6295	6.012	1047	1064	إجمالى داخل الوادى
New Valley	293	2.402	122	124	الوادى الجديد
Matruh	3	1.500	2	2	مطروح
Outside the valley	296	2.387	124	126	إجمالى خارج الوادى
Total	6591	5.629	1171	1190	الإجمالى

* Land outside The Zemam & Governorates outside the valley .

* أراضي خارج الزمام ومحافظات خارج الوادى .

Source : Economic Affairs Sector .

المصدر : قطاع الشؤون الاقتصادية .

Table (92) Cont.

Area, Yield and Production of
The varieties Citrus, 2021

تابع جدول (٩٢)

مساحة وإنتاجية وإنتاج

أصناف الموالح عام ٢٠٢١

(Area: Fedden , Yield : Ton / Fed. , Production: Ton)

(المساحة : فدان ، الإنتاجية : طن / فدان ، الإنتاج : طن)

Governorates	Grape Fruit جريب فروت								المحافظات
	New Land * أراضي جديدة				Old Land أراضي قديمة				
	الإنتاج Production	الإنتاجية Yield	المساحة المثمرة F.Area	المساحة الكلية T. Area	الإنتاج Production	الإنتاجية Yield	المساحة المثمرة F.Area	المساحة الكلية T. Area	
Gharbia	-	-	-	-	48	12.000	4	4	الغربية
Sharkia	-	-	-	-	76	9.500	8	8	الشرقية
Ismailia	-	-	-	-	94	4.700	20	20	الإسماعيلية
Suez	63	4.200	15	15	-	-	-	-	السويس
Menoufia	-	-	-	-	63	7.000	9	9	المنوفية
Qalyoubia	-	-	-	-	143	14.300	10	10	القليوبية
Lower Egypt	63	4.200	15	15	424	8.314	51	51	جملة الوجه البحرى
Giza	-	-	-	-	64	4.267	15	15	الجيزة
Beni Suef	-	-	-	-	5	5.000	1	1	بنى سويف
Middle Egypt	-	-	-	-	69	4.313	16	16	جملة مصر الوسطى
Suhag	28	4.667	6	6	-	-	-	-	سوهاج
Upper Egypt	28	4.667	6	6	-	-	-	-	جملة مصر العليا
Inside the valley	91	4.333	21	21	493	7.358	67	67	إجمالى داخل الوادى
Noubaria	1606	6.502	247	247	-	-	-	-	النوبارية
Outside the valley	1606	6.502	247	247	-	-	-	-	إجمالى خارج الوادى
Total	1697	6.332	268	268	493	7.358	67	67	الإجمالى

* Land outside The Zemam & Governorates outside the valley .

* أراضي خارج الزمام ومحافظات خارج الوادى .

Source : Economic Affairs Sector .

المصدر : قطاع الشؤون الاقتصادية .

Table (92) Cont.

Area, Yield and Production of
The varieties Citrus, 2021

تابع جدول (٩٢)

مساحة وإنتاجية وإنتاج

أصناف الموالح عام ٢٠٢١

(Area: Fedden , Yield : Ton / Fed. , Production: Ton)

(المساحة : فدان ، الإنتاجية : طن / فدان ، الإنتاج : طن)

Governorates	Grape Fruit جريب فروت				المحافظات
	Total الإجمالي				
	الإنتاج Production	الإنتاجية Yield	المساحة المثمرة F.Area	المساحة الكلية T. Area	
Gharbia	48	12.000	4	4	الغربية
Sharkia	76	9.500	8	8	الشرقية
Ismailia	94	4.700	20	20	الإسماعيلية
Suez	63	4.200	15	15	السويس
Menoufia	63	7.000	9	9	المنوفية
Qalyoubia	143	14.300	10	10	القليوبية
Lower Egypt	487	7.379	66	66	جملة الوجه البحرى
Giza	64	4.267	15	15	الجيزة
Beni Suef	5	5.000	1	1	بنى سويف
Middle Egypt	69	4.313	16	16	جملة مصر الوسطى
Suhag	28	4.667	6	6	سوهاج
Upper Egypt	28	4.667	6	6	جملة مصر العليا
Inside the valley	584	6.636	88	88	إجمالى داخل الوادى
Noubaria	1606	6.502	247	247	النوبارية
Outside the valley	1606	6.502	247	247	إجمالى خارج الوادى
Total	2190	6.537	335	335	الإجمالى

Source : Economic Affairs Sector .

المصدر : قطاع الشؤون الاقتصادية .

Table (93)

Area, Yield and Production of
The Varieties Fruits, 2021

جدول (٩٣)

مساحة وإنتاجية وإنتاج

أصناف حاصلات الفاكهة عام ٢٠٢١

(Area: Fedden , Yield : Ton / Fed. , Production: Ton)

(المساحة : فدان ، الإنتاجية : طن / فدان ، الإنتاج : طن)

Governorates	جملة العنب Total of Grapes								المحافظات
	أراضي جديدة * New Land				أراضي قديمة Old Land				
	الإنتاج Production	الإنتاجية Yield	المساحة المثمرة F.Area	المساحة الكلية T. Area	الإنتاج Production	الإنتاجية Yield	المساحة المثمرة F.Area	المساحة الكلية T. Area	
Alexandria	2715	7.126	381	499	2455	7.199	341	408	الأسكندرية
Behera	96541	10.727	9000	9000	1871	9.952	188	809	البحيرة
Gharbia	-	-	-	-	98727	8.514	11596	11630	الغربية
Kafr-El Sheikh	-	-	-	-	863	10.035	86	86	كفر الشيخ
Dakahlia	-	-	-	-	48825	8.844	5521	5539	الدقهلية
Damietta	-	-	-	-	30	7.500	4	10	دمياط
Sharkia	19602	9.100	2154	2255	12787	8.794	1454	3659	الشرقية
Ismailia	14646	7.218	2029	2029	1116	6.805	164	164	الإسماعيلية
Port Said	35	3.182	11	11	-	-	-	-	بور سعيد
Suez	1037	2.701	384	384	76	2.000	38	38	السويس
Menoufia	-	-	-	-	15607	8.783	1777	1859	المنوفية
Qalyoubia	-	-	-	-	1941	8.863	219	227	القليوبية
Cairo	612	7.948	77	77	3	3.000	1	1	القاهرة
Lower Egypt	135188	9.632	14036	14255	184301	8.617	21389	24430	جملة الوجه البحرى
Giza	5976	7.270	822	930	21157	8.169	2590	2616	الجيزة
Beni Suef	5901	9.092	649	842	40445	9.349	4326	4367	بنى سويف
Fayoum	1058	7.612	139	139	6453	10.493	615	615	الفيوم
Menia	10937	8.336	1312	1498	154556	7.995	19331	19532	المنيا
Middle Egypt	23872	8.170	2922	3409	222611	8.287	26862	27130	جملة مصر الوسطى
Assuit	5205	11.884	438	438	25476	13.045	1953	1966	أسيوط
Suhag	53	10.600	5	5	4804	11.689	411	414	سوهاج
Qena	914	5.785	158	158	1793	8.077	222	223	قنا
Luxor	1764	5.250	336	533	1025	4.184	245	245	الأقصر
Aswan	2237	2.533	883	1092	401	5.897	68	68	أسوان
Upper Egypt	10173	5.590	1820	2226	33499	11.555	2899	2916	جملة مصر العليا
Inside the valley	169233	9.012	18778	19890	440411	8.610	51150	54476	إجمالى داخل الوادى
New Valley	2220	4.181	531	538	-	-	-	-	الوادى الجديد
Matruh	29587	5.362	5518	5662	-	-	-	-	مطروح
North Sinai	343	2.744	125	126	-	-	-	-	شمال سيناء
South Sinai	58	1.184	49	49	-	-	-	-	جنوب سيناء
Noubaria	830566	10.225	81229	103669	-	-	-	-	النوبارية
Outside the valley	862774	9.866	87452	110044	-	-	-	-	إجمالى خارج الوادى
Total	1032007	9.715	106230	129934	440411	8.610	51150	54476	الإجمالى

* Land outside The Zemam & Governorates outside the valley .

* أراضي خارج الزمام ومحافظات خارج الوادى .

Source : Economic Affairs Sector .

المصدر : قطاع الشؤون الاقتصادية .

Table (93) Cont.

Area, Yield and Production of
The Varieties Fruits, 2021

تابع جدول (٩٣)

مساحة وإنتاجية وإنتاج

أصناف حاصلات الفاكهة عام ٢٠٢١

(Area: Fedden , Yield : Ton / Fed. , Production: Ton)

(المساحة : فدان ، الإنتاجية : طن / فدان ، الإنتاج : طن)

Governorates	Total of Grapes جملة العنب				المحافظات
	Total الإجمالي				
	الإنتاج Production	الإنتاجية Yield	المساحة المثمرة F.Area	المساحة الكلية T. Area	
Alexandria	5170	7.161	722	907	الأسكندرية
Behera	98412	10.711	9188	9809	البحيرة
Gharbia	98727	8.514	11596	11630	الغربية
Kafr-El Sheikh	863	10.035	86	86	كفر الشيخ
Dakahlia	48825	8.844	5521	5539	الدقهلية
Damietta	30	7.500	4	10	دمياط
Sharkia	32389	8.977	3608	5914	الشرقية
Ismailia	15762	7.187	2193	2193	الإسماعيلية
Port Said	35	3.182	11	11	بور سعيد
Suez	1113	2.637	422	422	السويس
Menoufia	15607	8.783	1777	1859	المنوفية
Qalyoubia	1941	8.863	219	227	القليوبية
Cairo	615	7.885	78	78	القاهرة
Lower Egypt	319489	9.019	35425	38685	جملة الوجه البحرى
Giza	27133	7.952	3412	3546	الجيزة
Beni Suef	46346	9.316	4975	5209	بنى سويف
Fayoum	7511	9.962	754	754	الفيوم
Menia	165493	8.017	20643	21030	المنيا
Middle Egypt	246483	8.276	29784	30539	جملة مصر الوسطى
Assuit	30681	12.832	2391	2404	أسيوط
Suhag	4857	11.675	416	419	سوهاج
Qena	2707	7.124	380	381	قنا
Luxor	2789	4.800	581	778	الأقصر
Aswan	2638	2.774	951	1160	أسوان
Upper Egypt	43672	9.255	4719	5142	جملة مصر العليا
Inside the valley	609644	8.718	69928	74366	إجمالي داخل الوادى
New Valley	2220	4.181	531	538	الوادى الجديد
Matruh	29587	5.362	5518	5662	مطروح
North Sinai	343	2.744	125	126	شمال سيناء
South Sinai	58	1.184	49	49	جنوب سيناء
Noubaria	830566	10.225	81229	103669	النوبارية
Outside the valley	862774	9.866	87452	110044	إجمالي خارج الوادى
Total	1472418	9.356	157380	184410	الإجمالي

Source : Economic Affairs Sector .

المصدر : قطاع الشؤون الاقتصادية .

Table (93) Cont.

تابع جدول (٩٣)

Area, Yield and Production of

مساحة وإنتاجية وإنتاج

The Varieties Fruits, 2021

أصناف حاصلات الفاكهة عام ٢٠٢١

(Area: Fedden , Yield : Ton / Fed. , Production: Ton)

(المساحة : فدان ، الإنتاجية : طن / فدان ، الإنتاج : طن)

Governorates	جملة المانجو Total of Mango								المحافظات
	New Land * أراضي جديدة				Old Land أراضي قديمة				
	الإنتاج Production	الإنتاجية Yield	المساحة المثمرة F.Area	المساحة الكلية T. Area	الإنتاج Production	الإنتاجية Yield	المساحة المثمرة F.Area	المساحة الكلية T. Area	
Alexandria	-	-	-	-	330	3.000	110	111	الأسكندرية
Behera	20400	5.100	4000	4000	60890	5.271	11551	12684	البحيرة
Gharbia	-	-	-	-	385	1.750	220	287	الغربية
Kafr-El Sheikh	-	-	-	-	230	5.610	41	43	كفر الشيخ
Dakahlia	-	-	-	-	217	3.500	62	73	الدقهلية
Damietta	-	-	-	-	14132	3.472	4070	4073	دمياط
Sharkia	18255	1.925	9483	9483	69992	2.326	30092	39696	الشرقية
Ismailia	99030	1.492	66395	71082	117498	2.533	46393	46837	الإسماعيلية
Port Said	257	2.920	88	88	-	-	-	-	بور سعيد
Suez	40465	3.482	11620	12395	14937	2.955	5055	5115	السويس
Menoufia	-	-	-	-	6427	2.844	2260	2278	المنوفية
Qalyoubia	-	-	-	-	3682	5.479	672	681	القليوبية
Cairo	9010	1.563	5766	5766	30	1.667	18	18	القاهرة
Lower Egypt	187417	1.925	97352	102814	288750	2.872	100544	111896	جملة الوجه البحرى
Giza	2083	1.350	1543	1568	14033	1.773	7913	8845	الجيزة
Beni Suef	365	3.476	105	168	1482	3.479	426	858	بنى سويف
Fayoum	153	2.284	67	67	34471	3.522	9786	11070	الفيوم
Menia	3274	3.742	875	1600	1353	3.103	436	500	المنيا
Middle Egypt	5875	2.268	2590	3403	51339	2.766	18561	21273	جملة مصر الوسطى
Assuit	6518	5.014	1300	1300	4643	5.534	839	1860	أسيوط
Suhag	19	3.167	6	6	1452	3.533	411	420	سوهاج
Qena	233	2.354	99	104	2234	2.653	842	848	قنا
Luxor	2026	2.635	769	769	5931	3.017	1966	2088	الأقصر
Aswan	9842	2.964	3321	6148	33896	3.076	11019	12227	أسوان
Upper Egypt	18638	3.392	5495	8327	48156	3.194	15077	17443	جملة مصر العليا
Inside the valley	211930	2.010	105437	114544	388245	2.893	134182	150612	إجمالى داخل الوادى
New Valley	17726	3.508	5053	5103	-	-	-	-	الوادى الجديد
Matruh	131	2.911	45	50	-	-	-	-	مطروح
North Sinai	1492	3.595	415	415	-	-	-	-	شمال سيناء
South Sinai	3609	2.770	1303	1338	-	-	-	-	جنوب سيناء
Noubaria	142995	3.000	47665	48978	-	-	-	-	النوبارية
Outside the valley	165953	3.046	54481	55884	-	-	-	-	إجمالى خارج الوادى
Total	377883	2.363	159918	170428	388245	2.893	134182	150612	الإجمالى

* Land outside The Zemam & Governorates outside the valley .

* أراضي خارج الزمام ومحافظات خارج الوادى .

Source : Economic Affairs Sector .

المصدر : قطاع الشؤون الاقتصادية .

Table (93) Cont.

Area, Yield and Production of
The Varieties Fruits, 2021

تابع جدول (٩٣)

مساحة وإنتاجية وإنتاج

أصناف حاصلات الفاكهة عام ٢٠٢١

(Area: Fedden , Yield : Ton / Fed. , Production: Ton)

(المساحة : فدان ، الإنتاجية : طن / فدان ، الإنتاج : طن)

Governorates	جملة المانجو Total of Mango				المحافظات
	الإجمالي Total				
	الإنتاج Production	الإنتاجية Yield	المساحة المثمرة F.Area	المساحة الكلية T. Area	
Alexandria	330	3.000	110	111	الأسكندرية
Behera	81290	5.227	15551	16684	البحيرة
Gharbia	385	1.750	220	287	الغربية
Kafr-El Sheikh	230	5.610	41	43	كفر الشيخ
Dakahlia	217	3.500	62	73	الدقهلية
Damietta	14132	3.472	4070	4073	دمياط
Sharkia	88247	2.230	39575	49179	الشرقية
Ismailia	216528	1.920	112788	117919	الإسماعيلية
Port Said	257	2.920	88	88	بور سعيد
Suez	55402	3.322	16675	17510	السويس
Menoufia	6427	2.844	2260	2278	المنوفية
Qalyoubia	3682	5.479	672	681	القليوبية
Cairo	9040	1.563	5784	5784	القاهرة
Lower Egypt	476167	2.406	197896	214710	جملة الوجه البحرى
Giza	16116	1.704	9456	10413	الجيزة
Beni Suef	1847	3.478	531	1026	بنى سويف
Fayoum	34624	3.514	9853	11137	الفيوم
Menia	4627	3.529	1311	2100	المنيا
Middle Egypt	57214	2.705	21151	24676	جملة مصر الوسطى
Assuit	11161	5.218	2139	3160	أسيوط
Suhag	1471	3.528	417	426	سوهاج
Qena	2467	2.622	941	952	قنا
Luxor	7957	2.909	2735	2857	الأقصر
Aswan	43738	3.050	14340	18375	أسوان
Upper Egypt	66794	3.247	20572	25770	جملة مصر العليا
Inside the valley	600175	2.505	239619	265156	إجمالي داخل الوادى
New Valley	17726	3.508	5053	5103	الوادى الجديد
Matruh	131	2.911	45	50	مطروح
North Sinai	1492	3.595	415	415	شمال سيناء
South Sinai	3609	2.770	1303	1338	جنوب سيناء
Noubaria	142995	3.000	47665	48978	النوبارية
Outside the valley	165953	3.046	54481	55884	إجمالي خارج الوادى
Total	766128	2.605	294100	321040	الإجمالي

Source : Economic Affairs Sector .

المصدر : قطاع الشؤون الاقتصادية .

Table (93) Cont.

تابع جدول (٩٣)

Area, Yield and Production of

مساحة وإنتاجية وإنتاج

The Varieties Fruits, 2021

أصناف حاصلات الفاكهة عام ٢٠٢١

(Area: Fedden , Yield : Ton / Fed. , Production: Ton)

(المساحة : فدان ، الإنتاجية : طن / فدان ، الإنتاج : طن)

Governorates	Total of Banana جملة الموز								المحافظات
	New Land * أراضي جديدة				Old Land أراضي قديمة				
	الإنتاج Production	الإنتاجية Yield	المساحة المثمرة F.Area	المساحة الكلية T. Area	الإنتاج Production	الإنتاجية Yield	المساحة المثمرة F.Area	المساحة الكلية T. Area	
Alexandria	59	14.750	4	4	1709	17.619	97	97	الأسكندرية
Behera	55200	18.400	3000	3000	53054	19.953	2659	3752	البحيرة
Gharbia	-	-	-	-	35161	19.610	1793	1965	الغربية
Kafr-El Sheikh	-	-	-	-	12652	19.346	654	654	كفر الشيخ
Dakahlia	-	-	-	-	32613	20.615	1582	1862	الدقهلية
Damietta	-	-	-	-	997	9.406	106	106	دمياط
Sharkia	17908	16.863	1062	2152	36492	21.167	1724	5694	الشرقية
Ismailia	6309	17.623	358	358	6504	19.300	337	337	الإسماعيلية
Suez	-	-	-	-	36	12.000	3	3	السويس
Menoufia	-	-	-	-	106245	21.709	4894	4894	المنوفية
Qalyoubia	-	-	-	-	61074	21.735	2810	2860	القليوبية
Cairo	-	-	-	-	40	20.000	2	2	القاهرة
Lower Egypt	79476	17.965	4424	5514	346577	20.802	16661	22226	جملة الوجه البحرى
Giza	-	-	-	-	50008	18.864	2651	2670	الجيزة
Beni Suef	-	-	-	-	47182	20.043	2354	2355	بنى سويف
Menia	689	10.284	67	125	26351	10.848	2429	2564	المنيا
Middle Egypt	689	10.284	67	125	123541	16.618	7434	7589	جملة مصر الوسطى
Assuit	-	-	-	-	40388	19.886	2031	2187	أسيوط
Suhag	-	-	-	-	53006	19.317	2744	2811	سوهاج
Qena	3178	15.133	210	210	87986	15.992	5502	5555	قنا
Luxor	666	11.483	58	58	81757	11.852	6898	6903	الأقصر
Aswan	390	13.000	30	30	19741	12.614	1565	1565	أسوان
Upper Egypt	4234	14.208	298	298	282878	15.095	18740	19021	جملة مصر العليا
Inside the valley	84399	17.624	4789	5937	752996	17.579	42835	48836	إجمالى داخل الوادى
New Valley	78	11.143	7	7	-	-	-	-	الوادى الجديد
Noubaria	347675	18.200	19103	19103	-	-	-	-	النوبارية
Outside the valley	347753	18.197	19110	19110	-	-	-	-	إجمالى خارج الوادى
Total	432152	18.082	23899	25047	752996	17.579	42835	48836	الإجمالى

* Land outside The Zemam & Governorates outside the valley .

* أراضي خارج الزمام ومحافظات خارج الوادى .

Source : Economic Affairs Sector .

المصدر : قطاع الشؤون الاقتصادية .

Table (93) Cont.

تابع جدول (٩٣)

Area, Yield and Production of

مساحة وإنتاجية وإنتاج

The Varieties Fruits, 2021

أصناف حاصلات الفاكهة عام ٢٠٢١

(Area: Fedden , Yield : Ton / Fed. , Production: Ton)

(المساحة : فدان ، الإنتاجية : طن / فدان ، الإنتاج : طن)

Governorates	Total of Banana جملة الموز				المحافظات
	Total الإجمالي				
	الإنتاج Production	الإنتاجية Yield	المساحة المثمرة F.Area	المساحة الكلية T. Area	
Alexandria	1768	17.505	101	101	الأسكندرية
Behera	108254	19.130	5659	6752	البحيرة
Gharbia	35161	19.610	1793	1965	الغربية
Kafr-El Sheikh	12652	19.346	654	654	كفر الشيخ
Dakahlia	32613	20.615	1582	1862	الدقهلية
Damietta	997	9.406	106	106	دمياط
Sharkia	54400	19.526	2786	7846	الشرقية
Ismailia	12813	18.436	695	695	الإسماعيلية
Suez	36	12.000	3	3	السويس
Menoufia	106245	21.709	4894	4894	المنوفية
Qalyoubia	61074	21.735	2810	2860	القليوبية
Cairo	40	20.000	2	2	القاهرة
Lower Egypt	426053	20.206	21085	27740	جملة الوجه البحرى
Giza	50008	18.864	2651	2670	الجيزة
Beni Suef	47182	20.043	2354	2355	بنى سويف
Menia	27040	10.833	2496	2689	المنيا
Middle Egypt	124230	16.562	7501	7714	جملة مصر الوسطى
Assuit	40388	19.886	2031	2187	أسيوط
Suhag	53006	19.317	2744	2811	سوهاج
Qena	91164	15.960	5712	5765	قنا
Luxor	82423	11.849	6956	6961	الأقصر
Aswan	20131	12.621	1595	1595	أسوان
Upper Egypt	287112	15.081	19038	19319	جملة مصر العليا
Inside the valley	837395	17.583	47624	54773	إجمالى داخل الوادى
New Valley	78	11.143	7	7	الوادى الجديد
Noubaria	347675	18.200	19103	19103	النوبارية
Outside the valley	347753	18.197	19110	19110	إجمالى خارج الوادى
Total	1185148	17.759	66734	73883	الإجمالى

Source : Economic Affairs Sector .

المصدر : قطاع الشؤون الاقتصادية .

Table (93) Cont.

تابع جدول (٩٣)

Area, Yield and Production of

مساحة وإنتاجية وإنتاج

The Varieties Fruits, 2021

أصناف حاصلات الفاكهة عام ٢٠٢١

(Area: Fedden , Yield : Ton / Fed. , Production: Ton)

(المساحة : فدان ، الإنتاجية : طن / فدان ، الإنتاج : طن)

Governorates	Fig تين								المحافظات
	New Land * أراضي جديدة				Old Land أراضي قديمة				
	الإنتاج	الإنتاجية	المساحة المثمرة	المساحة الكلية	الإنتاج	الإنتاجية	المساحة المثمرة	المساحة الكلية	
Production	Yield	F.Area	T. Area	Production	Yield	F.Area	T. Area		
Alexandria	2144	3.200	670	1277	21	3.532	6	277	الاسكندرية
Behera	6100	12.200	500	500	-	-	-	-	البحيرة
Gharbia	-	-	-	-	65	6.500	10	15	الغربية
Kafr-El Sheikh	-	-	-	-	16	5.333	3	3	كفر الشيخ
Dakahlia	-	-	-	-	58	6.444	9	31	الدقهلية
Sharkia	309	4.750	65	65	40	6.676	6	151	الشرقية
Ismailia	459	5.100	90	90	63	5.289	12	14	الإسماعيلية
Port Said	12	2.400	5	5	-	-	-	-	بور سعيد
Suez	108	2.000	54	54	-	-	-	-	السويس
Menoufia	-	-	-	-	27	4.500	6	9	المنوفية
Qalyoubia	-	-	-	-	668	7.506	89	90	القليوبية
Cairo	230	7.188	32	32	-	-	-	-	القاهرة
Lower Egypt	9362	6.612	1416	2023	958	6.794	141	590	جملة الوجه البحرى
Giza	194	5.879	33	47	-	-	-	8	الجيزة
Beni Suef	773	5.600	138	138	65	7.250	9	17	بنى سويف
Fayoum	149	13.500	11	11	347	12.382	28	28	الفيوم
Menia	355	5.000	71	156	4634	7.000	662	969	المنيا
Middle Egypt	1471	5.814	253	352	5046	7.219	699	1022	جملة مصر الوسطى
Assuit	373	10.350	36	36	647	10.960	59	62	أسيوط
Suhag	-	-	-	-	336	7.814	43	44	سوهاج
Qena	74	4.360	17	17	235	3.500	67	67	قنا
Luxor	23	3.300	7	17	42	3.845	11	12	الأقصر
Aswan	134	6.714	20	55	598	8.428	71	78	أسوان
Upper Egypt	604	7.550	80	125	1858	7.402	251	263	جملة مصر العليا
Inside the valley	11437	6.539	1749	2500	7862	7.206	1091	1875	إجمالى داخل الوادى
New Valley	2075	2.947	704	724	-	-	-	-	الوادى الجديد
Matruh	136977	2.309	59323	60053	-	-	-	-	مطروح
North Sinai	1580	2.719	581	581	-	-	-	-	شمال سيناء
South Sinai	189	0.598	316	403	-	-	-	-	جنوب سيناء
Noubaria	51318	11.200	4582	4582	-	-	-	-	النوبارية
Outside the valley	192139	2.933	65506	66343	-	-	-	-	إجمالى خارج الوادى
Total	203576	3.027	67255	68843	7862	7.206	1091	1875	الإجمالى

* Land outside The Zemam & Governorates outside the valley .

* أراضي خارج الزمام ومحافظات خارج الوادى .

Source : Economic Affairs Sector .

المصدر : قطاع الشؤون الاقتصادية .

Table (93) Cont.

Area, Yield and Production of
The Varieties Fruits, 2021

تابع جدول (٩٣)

مساحة وإنتاجية وإنتاج

أصناف حاصلات الفاكهة عام ٢٠٢١

(Area: Fedden , Yield : Ton / Fed. , Production: Ton)

(المساحة : فدان ، الإنتاجية : طن / فدان ، الإنتاج : طن)

Governorates	تین Fig الإجمالي Total				المحافظات
	الإنتاج Production	الإنتاجية Yield	المساحة المثمرة F.Area	المساحة الكلية T. Area	
Alexandria	2165	3.203	676	1554	الأسكندرية
Behera	6100	12.200	500	500	البحيرة
Gharbia	65	6.500	10	15	الغربية
Kafr-El Sheikh	16	5.333	3	3	كفر الشيخ
Dakahlia	58	6.444	9	31	الدقهلية
Sharkia	349	4.915	71	216	الشرقية
Ismailia	522	5.118	102	104	الإسماعيلية
Port Said	12	2.400	5	5	بور سعيد
Suez	108	2.000	54	54	السويس
Menoufia	27	4.500	6	9	المنوفية
Qalyoubia	668	7.506	89	90	القليوبية
Cairo	230	7.188	32	32	القاهرة
Lower Egypt	10320	6.628	1557	2613	جملة الوجه البحرى
Giza	194	5.879	33	55	الجيزة
Beni Suef	838	5.701	147	155	بنى سويف
Fayoum	496	12.718	39	39	الفيوم
Menia	4989	6.806	733	1125	المنيا
Middle Egypt	6517	6.846	952	1374	جملة مصر الوسطى
Assuit	1020	10.737	95	98	أسيوط
Suhag	336	7.814	43	44	سوهاج
Qena	309	3.679	84	84	قنا
Luxor	65	3.611	18	29	الأقصر
Aswan	732	8.044	91	133	أسوان
Upper Egypt	2462	7.438	331	388	جملة مصر العليا
Inside the valley	19299	6.795	2840	4375	إجمالي داخل الوادى
New Valley	2075	2.947	704	724	الوادى الجديد
Matruh	136977	2.309	59323	60053	مطروح
North Sinai	1580	2.719	581	581	شمال سيناء
South Sinai	189	0.598	316	403	جنوب سيناء
Noubaria	51318	11.200	4582	4582	النوبارية
Outside the valley	192139	2.933	65506	66343	إجمالي خارج الوادى
Total	211438	3.094	68346	70718	الإجمالي

Source : Economic Affairs Sector .

المصدر : قطاع الشؤون الاقتصادية .

Table (93) Cont.

Area, Yield and Production of
The Varieties Fruits, 2021

تابع جدول (٩٣)

مساحة وإنتاجية وإنتاج

أصناف حاصلات الفاكهة عام ٢٠٢١

(Area: Fedden , Yield : Ton / Fed. , Production: Ton)

(المساحة : فدان ، الإنتاجية : طن / فدان ، الإنتاج : طن)

Governorates	Prickly Pear تين شوكي								المحافظات
	New Land أراضي جديدة *				Old Land أراضي قديمة				
	الإنتاج Production	الإنتاجية Yield	المساحة المثمرة F.Area	المساحة الكلية T. Area	الإنتاج Production	الإنتاجية Yield	المساحة المثمرة F.Area	المساحة الكلية T. Area	
Alexandria	-	-	-	6	-	-	-	-	الاسكندرية
Behera	4800	12.000	400	400	-	-	-	-	البحيرة
Sharkia	272	3.200	85	226	612	10.026	61	257	الشرقية
Ismailia	2415	3.500	690	1200	54	3.400	16	22	الإسماعيلية
Suez	1043	8.344	125	328	-	-	-	-	السويس
Menoufia	-	-	-	-	-	-	-	3	المنوفية
Qalyoubia	-	-	-	-	6101	10.501	581	581	القليوبية
Lower Egypt	8530	6.562	1300	2160	6767	10.284	658	863	جملة الوجه البحرى
Beni Suef	285	5.580	51	51	3	3.000	1	1	بنى سويف
Menia	22	3.200	7	137	31	3.450	9	10	المنيا
Middle Egypt	307	5.293	58	188	34	3.400	10	11	جملة مصر الوسطى
Inside the valley	8837	6.507	1358	2348	6801	10.181	668	874	إجمالى داخل الوادى
New Valley	99	6.600	15	18	-	-	-	-	الوادى الجديد
Matruh	122	7.176	17	19	-	-	-	-	مطروح
South Sinai	33	0.786	42	42	-	-	-	-	جنوب سيناء
Noubaria	21866	13.000	1682	2346	-	-	-	-	النوبارية
Outside the valley	22120	12.597	1756	2425	-	-	-	-	إجمالى خارج الوادى
Total	30957	9.941	3114	4773	6801	10.181	668	874	الإجمالى

* Land outside The Zemam & Governorates outside the valley .

* أراضي خارج الزمام ومحافظات خارج الوادى .

Source : Economic Affairs Sector .

المصدر : قطاع الشؤون الاقتصادية .

Table (93) Cont.

Area, Yield and Production of
The Varieties Fruits, 2021

تابع جدول (٩٣)

مساحة وإنتاجية وإنتاج

أصناف حاصلات الفاكهة عام ٢٠٢١

(Area: Fedden , Yield : Ton / Fed. , Production: Ton)

(المساحة : فدان ، الإنتاجية : طن / فدان ، الإنتاج : طن)

Governorates	Prickly Pear تين شوكى				المحافظات
	Total الإجمالى				
	الإنتاج Production	الإنتاجية Yield	المساحة المثمرة F.Area	المساحة الكلية T. Area	
Alexandria	-	-	-	6	الاسكندرية
Behera	4800	12.000	400	400	البحيرة
Sharkia	884	6.055	146	483	الشرقية
Ismailia	2469	3.497	706	1222	الإسماعيلية
Suez	1043	8.344	125	328	السويس
Menoufia	-	-	-	3	المنوفية
Qalyoubia	6101	10.501	581	581	القليوبية
Lower Egypt	15297	7.813	1958	3023	جملة الوجه البحرى
Beni Suef	288	5.538	52	52	بنى سويف
Menia	53	3.313	16	147	المنيا
Middle Egypt	341	5.015	68	199	جملة مصر الوسطى
Inside the valley	15638	7.719	2026	3222	إجمالى داخل الوادى
New Valley	99	6.600	15	18	الوادى الجديد
Matruh	122	7.176	17	19	مطروح
South Sinai	33	0.786	42	42	جنوب سيناء
Noubaria	21866	13.000	1682	2346	النوبارية
Outside the valley	22120	12.597	1756	2425	إجمالى خارج الوادى
Total	37758	9.984	3782	5647	الإجمالى

Source : Economic Affairs Sector .

المصدر : قطاع الشؤون الاقتصادية .

Table (93) Cont.

تابع جدول (٩٣)

Area, Yield and Production of

مساحة وإنتاجية وإنتاج

The Varieties Fruits, 2021

أصناف حاصلات الفاكهة عام ٢٠٢١

(Area: Fedden , Yield : Ton / Fed. , Production: Ton)

(المساحة : فدان ، الإنتاجية : طن / فدان ، الإنتاج : طن)

Governorates	Guava جوافة								المحافظات
	New Land * أراضي جديدة				Old Land أراضي قديمة				
	الإنتاج Production	الإنتاجية Yield	المساحة المثمرة F.Area	المساحة الكلية T. Area	الإنتاج Production	الإنتاجية Yield	المساحة المثمرة F.Area	المساحة الكلية T. Area	
Alexandria	1310	5.600	234	276	34184	7.244	4719	4927	الأسكندرية
Behera	3400	6.800	500	500	158058	10.800	14635	14739	البحيرة
Gharbia	-	-	-	-	682	9.342	73	83	الغربية
Kafr-El Sheikh	5339	10.720	498	498	3710	11.450	324	324	كفر الشيخ
Dakahlia	-	-	-	-	203	10.684	19	79	الدقهلية
Damietta	-	-	-	-	30159	11.100	2717	2717	دمياط
Sharkia	28	4.000	7	7	1227	10.764	114	180	الشرقية
Ismailia	4868	5.900	825	835	605	6.500	93	93	الإسماعيلية
Port Said	341	5.246	65	65	-	-	-	-	بور سعيد
Suez	144	4.800	30	30	-	-	-	-	السويس
Menoufia	-	-	-	-	368	8.000	46	49	المنوفية
Qalyoubia	-	-	-	-	37544	9.500	3952	3975	القليوبية
Cairo	10	2.094	5	5	1	0.956	1	1	القاهرة
Lower Egypt	15440	7.135	2164	2216	266741	9.993	26693	27167	جملة الوجه البحرى
Giza	1018	5.623	181	185	451	6.090	74	89	الجيزة
Beni Suef	1504	6.900	218	236	251	7.600	33	33	بنى سويف
Fayoum	710	11.095	64	64	158	7.913	20	20	الفيوم
Menia	897	6.500	138	170	736	8.000	92	92	المنيا
Middle Egypt	4129	6.870	601	655	1596	7.288	219	234	جملة مصر الوسطى
Assuit	1872	9.850	190	190	2323	11.060	210	276	أسيوط
Suhag	179	7.450	24	27	946	8.300	114	116	سوهاج
Qena	219	4.133	53	53	239	4.200	57	58	قنا
Luxor	2364	6.000	394	477	1102	6.368	173	173	الأقصر
Aswan	701	7.226	97	190	129	6.468	20	20	أسوان
Upper Egypt	5335	7.038	758	937	4739	8.256	574	643	جملة مصر العليا
Inside the valley	24904	7.069	3523	3808	273076	9.935	27486	28044	إجمالى داخل الوادى
New Valley	5414	4.745	1141	1227	-	-	-	-	الوادى الجديد
Matruh	25957	9.508	2730	3042	-	-	-	-	مطروح
North Sinai	524	5.696	92	92	-	-	-	-	شمال سيناء
South Sinai	885	2.500	354	534	-	-	-	-	جنوب سيناء
Noubaria	27027	11.700	2310	2310	-	-	-	-	النوبارية
Outside the valley	59807	9.025	6627	7205	-	-	-	-	إجمالى خارج الوادى
Total	84711	8.346	10150	11013	273076	9.935	27486	28044	الإجمالى

* Land outside The Zemam & Governorates outside the valley .

* أراضي خارج الزمام ومحافظات خارج الوادى .

Source : Economic Affairs Sector .

المصدر : قطاع الشؤون الاقتصادية .

Table (93) Cont.

Area, Yield and Production of
The Varieties Fruits, 2021

تابع جدول (٩٣)

مساحة وإنتاجية وإنتاج

أصناف حاصلات الفاكهة عام ٢٠٢١

(Area: Fedden , Yield : Ton / Fed. , Production: Ton)

(المساحة : فدان ، الإنتاجية : طن / فدان ، الإنتاج : طن)

Governorates	جوافة Guava				المحافظات
	الإجمالي Total				
	الإنتاج Production	الإنتاجية Yield	المساحة المثمرة F.Area	المساحة الكلية T. Area	
Alexandria	35494	7.166	4953	5203	الأسكندرية
Behera	161458	10.668	15135	15239	البحيرة
Gharbia	682	9.342	73	83	الغربية
Kafr-El Sheikh	9049	11.009	822	822	كفر الشيخ
Dakahlia	203	10.684	19	79	الدقهلية
Damietta	30159	11.100	2717	2717	دمياط
Sharkia	1255	10.372	121	187	الشرقية
Ismailia	5473	5.962	918	928	الإسماعيلية
Port Said	341	5.246	65	65	بور سعيد
Suez	144	4.800	30	30	السويس
Menoufia	368	8.000	46	49	المنوفية
Qalyoubia	37544	9.500	3952	3975	القليوبية
Cairo	11	1.833	6	6	القاهرة
Lower Egypt	282181	9.779	28857	29383	جملة الوجه البحرى
Giza	1469	5.761	255	274	الجيزة
Beni Suef	1755	6.992	251	269	بنى سويف
Fayoum	868	10.333	84	84	الفيوم
Menia	1633	7.100	230	262	المنيا
Middle Egypt	5725	6.982	820	889	جملة مصر الوسطى
Assuit	4195	10.488	400	466	أسيوط
Suhag	1125	8.152	138	143	سوهاج
Qena	458	4.164	110	111	قنا
Luxor	3466	6.113	567	650	الأقصر
Aswan	830	7.094	117	210	أسوان
Upper Egypt	10074	7.563	1332	1580	جملة مصر العليا
Inside the valley	297980	9.609	31009	31852	إجمالي داخل الوادى
New Valley	5414	4.745	1141	1227	الوادى الجديد
Matruh	25957	9.508	2730	3042	مطروح
North Sinai	524	5.696	92	92	شمال سيناء
South Sinai	885	2.500	354	534	جنوب سيناء
Noubaria	27027	11.700	2310	2310	النوبارية
Outside the valley	59807	9.025	6627	7205	إجمالي خارج الوادى
Total	357787	9.507	37636	39057	الإجمالي

Source : Economic Affairs Sector .

المصدر : قطاع الشؤون الاقتصادية .

Table (93) Cont.

Area, Yield and Production of
The Varieties Fruits, 2021

تابع جدول (٩٣)

مساحة وإنتاجية وإنتاج

أصناف حاصلات الفاكهة عام ٢٠٢١

(Area: Fedden , Yield : Ton / Fed. , Production: Ton)

(المساحة : فدان ، الإنتاجية : طن / فدان ، الإنتاج : طن)

Governorates	Pomegranate رمان								المحافظات
	New Land أراضي جديدة *				Old Land أراضي قديمة				
	الإنتاج Production	الإنتاجية Yield	المساحة المثمرة F.Area	المساحة الكلية T. Area	الإنتاج Production	الإنتاجية Yield	المساحة المثمرة F.Area	المساحة الكلية T. Area	
Alexandria	156	4.000	39	39	534	3.176	168	176	الأسكندرية
Behera	21141	8.100	2610	2610	1194	9.710	123	140	البحيرة
Gharbia	-	-	-	-	138	9.200	15	16	الغربية
Kafr-El Sheikh	-	-	-	-	1205	12.819	94	94	كفر الشيخ
Dakahlia	-	-	-	-	23	7.667	3	14	الدقهلية
Damietta	-	-	-	-	10	10.000	1	1	دمياط
Sharkia	60	5.450	11	11	1544	7.879	196	315	الشرقية
Ismailia	8841	6.200	1426	1757	390	6.400	61	178	الإسماعيلية
Port Said	98	1.960	50	50	-	-	-	-	بور سعيد
Suez	3696	8.000	462	515	10	3.200	3	3	السويس
Menoufia	-	-	-	-	284	6.762	42	43	المنوفية
Qalyoubia	-	-	-	-	300	8.824	34	34	القليوبية
Cairo	480	10.000	48	48	-	-	-	-	القاهرة
Lower Egypt	34472	7.420	4646	5030	5632	7.611	740	1014	جملة الوجه البحرى
Giza	7188	5.750	1250	1415	1160	8.000	145	145	الجيزة
Beni Suef	3938	8.450	466	466	56	8.050	7	8	بنى سويف
Fayoum	31	2.202	14	14	60	1.009	59	59	الفيوم
Menia	702	5.200	135	155	308	7.000	44	44	المنيا
Middle Egypt	11859	6.359	1865	2050	1584	6.212	255	256	جملة مصر الوسطى
Assuit	16503	13.450	1227	1227	168949	17.597	9601	9667	أسيوط
Suhag	-	-	-	-	794	7.220	110	112	سوهاج
Qena	135	3.850	35	35	1	1.000	1	1	قنا
Luxor	87	2.300	38	38	2	2.165	1	1	الأقصر
Aswan	17	2.125	8	8	-	-	-	-	أسوان
Upper Egypt	16742	12.800	1308	1308	169746	17.476	9713	9781	جملة مصر العليا
Inside the valley	63073	8.067	7819	8388	176962	16.526	10708	11051	إجمالى داخل الوادى
New Valley	4368	5.393	810	949	-	-	-	-	الوادى الجديد
Matruh	9143	7.855	1164	1248	-	-	-	-	مطروح
North Sinai	3303	5.193	636	636	-	-	-	-	شمال سيناء
South Sinai	175	1.277	137	166	-	-	-	-	جنوب سيناء
Noubaria	415803	7.275	57155	57455	-	-	-	-	النوبارية
Outside the valley	432792	7.225	59902	60454	-	-	-	-	إجمالى خارج الوادى
Total	495865	7.322	67721	68842	176962	16.526	10708	11051	الإجمالى

* Land outside The Zemam & Governorates outside the valley .

* أراضي خارج الزمام ومحافظات خارج الوادى .

Source : Economic Affairs Sector .

المصدر : قطاع الشؤون الاقتصادية .

Table (93) Cont.

Area, Yield and Production of
The Varieties Fruits, 2021

(Area: Fedden , Yield : Ton / Fed. , Production: Ton)

تابع جدول (٩٣)

مساحة وإنتاجية وإنتاج

أصناف حاصلات الفاكهة عام ٢٠٢١

(المساحة : فدان ، الإنتاجية : طن / فدان ، الإنتاج : طن)

Governorates	Pomegranate رمان				المحافظات
	Total الإجمالي				
	الإنتاج Production	الإنتاجية Yield	المساحة المثمرة F.Area	المساحة الكلية T. Area	
Alexandria	690	3.333	207	215	الأسكندرية
Behera	22335	8.172	2733	2750	البحيرة
Gharbia	138	9.200	15	16	الغربية
Kafr-El Sheikh	1205	12.819	94	94	كفر الشيخ
Dakahlia	23	7.667	3	14	الدقهلية
Damietta	10	10.000	1	1	دمياط
Sharkia	1604	7.749	207	326	الشرقية
Ismailia	9231	6.208	1487	1935	الإسماعيلية
Port Said	98	1.960	50	50	بور سعيد
Suez	3706	7.970	465	518	السويس
Menoufia	284	6.762	42	43	المنوفية
Qalyoubia	300	8.824	34	34	القليوبية
Cairo	480	10.000	48	48	القاهرة
Lower Egypt	40104	7.446	5386	6044	جملة الوجه البحرى
Giza	8348	5.984	1395	1560	الجيزة
Beni Suef	3994	8.444	473	474	بنى سويف
Fayoum	91	1.247	73	73	الفيوم
Menia	1010	5.642	179	199	المنيا
Middle Egypt	13443	6.341	2120	2306	جملة مصر الوسطى
Assuit	185452	17.127	10828	10894	أسيوط
Suhag	794	7.218	110	112	سوهاج
Qena	136	3.778	36	36	قنا
Luxor	89	2.282	39	39	الأقصر
Aswan	17	2.125	8	8	أسوان
Upper Egypt	186488	16.921	11021	11089	جملة مصر العليا
Inside the valley	240035	12.956	18527	19439	إجمالى داخل الوادى
New Valley	4368	5.393	810	949	الوادى الجديد
Matruh	9143	7.855	1164	1248	مطروح
North Sinai	3303	5.193	636	636	شمال سيناء
South Sinai	175	1.277	137	166	جنوب سيناء
Noubaria	415803	7.275	57155	57455	النوبارية
Outside the valley	432792	7.225	59902	60454	إجمالى خارج الوادى
Total	672827	8.579	78429	79893	الإجمالى

Source : Economic Affairs Sector .

المصدر : قطاع الشؤون الاقتصادية .

Table (93) Cont.

تابع جدول (٩٣)

Area, Yield and Production of

مساحة وإنتاجية وإنتاج

The Varieties Fruits, 2021

أصناف حاصلات الفاكهة عام ٢٠٢١

(Area: Fedden , Yield : Ton / Fed. , Production: Ton)

(المساحة : فدان ، الإنتاجية : طن / فدان ، الإنتاج : طن)

Governorates	Apricot مشمش								المحافظات
	New Land * أراضي جديدة				Old Land أراضي قديمة				
	الإنتاج Production	الإنتاجية Yield	المساحة المثمرة F.Area	المساحة الكلية T. Area	الإنتاج Production	الإنتاجية Yield	المساحة المثمرة F.Area	المساحة الكلية T. Area	
Alexandria	1	1.000	1	1	-	-	-	-	الأسكندرية
Behera	6100	6.100	1000	1000	44	5.500	8	8	البحيرة
Gharbia	-	-	-	-	22	5.500	4	4	الغربية
Sharkia	-	-	-	-	839	6.215	135	135	الشرقية
Ismailia	2688	4.300	625	625	19	4.860	4	11	الإسماعيلية
Suez	661	3.980	166	166	75	4.710	16	16	السويس
Menoufia	-	-	-	-	665	6.394	104	113	المنوفية
Qalyoubia	-	-	-	-	1850	5.301	349	349	القليوبية
Cairo	95	3.519	27	27	-	-	-	-	القاهرة
Lower Egypt	9545	5.247	1819	1819	3514	5.668	620	636	جملة الوجه البحرى
Giza	580	5.000	116	291	710	5.500	129	189	الجيزة
Beni Suef	599	6.300	95	96	16	7.900	2	2	بنى سويف
Fayoum	110	5.500	20	20	-	-	-	-	الفيوم
Menia	88	5.500	16	19	-	-	-	-	المنيا
Middle Egypt	1377	5.575	247	426	726	5.542	131	191	جملة مصر الوسطى
Assuit	25	6.200	4	4	12	3.000	4	4	أسيوط
Upper Egypt	25	6.250	4	4	12	3.000	4	4	جملة مصر العليا
Inside the valley	10947	5.288	2070	2249	4252	5.632	755	831	إجمالى داخل الوادى
New Valley	6053	3.489	1735	1740	-	-	-	-	الوادى الجديد
Matruh	38	1.407	27	27	-	-	-	-	مطروح
North Sinai	15	2.500	6	6	-	-	-	-	شمال سيناء
South Sinai	25	0.781	32	32	-	-	-	-	جنوب سيناء
Noubaria	44877	7.550	5944	5944	-	-	-	-	النوبارية
Outside the valley	51008	6.587	7744	7749	-	-	-	-	إجمالى خارج الوادى
Total	61955	6.313	9814	9998	4252	5.632	755	831	الإجمالى

* Land outside The Zemam & Governorates outside the valley .

* أراضي خارج الزمام ومحافظات خارج الوادى .

Source : Economic Affairs Sector .

المصدر : قطاع الشؤون الاقتصادية .

Table (93) Cont.

Area, Yield and Production of
The Varieties Fruits, 2021

تابع جدول (٩٣)

مساحة وإنتاجية وإنتاج

أصناف حاصلات الفاكهة عام ٢٠٢١

(Area: Fedden , Yield : Ton / Fed. , Production: Ton)

(المساحة : فدان ، الإنتاجية : طن / فدان ، الإنتاج : طن)

Governorates	Apricot مشمش				المحافظات
	Total الإجمالي				
	الإنتاج Production	الإنتاجية Yield	المساحة المثمرة F.Area	المساحة الكلية T. Area	
Alexandria	1	1.000	1	1	الأسكندرية
Behera	6144	6.095	1008	1008	البحيرة
Gharbia	22	5.500	4	4	الغربية
Sharkia	839	6.215	135	135	الشرقية
Ismailia	2707	4.304	629	636	الإسماعيلية
Suez	736	4.044	182	182	السويس
Menoufia	665	6.394	104	113	المنوفية
Qalyoubia	1850	5.301	349	349	القليوبية
Cairo	95	3.519	27	27	القاهرة
Lower Egypt	13059	5.354	2439	2455	جملة الوجه البحرى
Giza	1290	5.265	245	480	الجيزة
Beni Suef	615	6.340	97	98	بنى سويف
Fayoum	110	5.500	20	20	الفيوم
Menia	88	5.500	16	19	المنيا
Middle Egypt	2103	5.563	378	617	جملة مصر الوسطى
Assuit	37	4.625	8	8	أسيوط
Upper Egypt	37	4.625	8	8	جملة مصر العليا
Inside the valley	15199	5.380	2825	3080	إجمالى داخل الوادى
New Valley	6053	3.489	1735	1740	الوادى الجديد
Matruh	38	1.407	27	27	مطروح
North Sinai	15	2.500	6	6	شمال سيناء
South Sinai	25	0.781	32	32	جنوب سيناء
Noubaria	44877	7.550	5944	5944	النوبارية
Outside the valley	51008	6.587	7744	7749	إجمالى خارج الوادى
Total	66207	6.264	10569	10829	الإجمالى

Source : Economic Affairs Sector .

المصدر : قطاع الشؤون الاقتصادية .

Table (93) Cont.

Area, Yield and Production of
The Varieties Fruits, 2021

تابع جدول (٩٣)

مساحة وإنتاجية وإنتاج

أصناف حاصلات الفاكهة عام ٢٠٢١

(Area: Fedden , Yield : Ton / Fed. , Production: Ton)

(المساحة : فدان ، الإنتاجية : طن / فدان ، الإنتاج : طن)

Governorates	Pear كمثرى								المحافظات
	New Land أراضي جديدة *				Old Land أراضي قديمة				
	الإنتاج Production	الإنتاجية Yield	المساحة المثمرة F.Area	المساحة الكلية T. Area	الإنتاج Production	الإنتاجية Yield	المساحة المثمرة F.Area	المساحة الكلية T. Area	
Alexandria	1829	3.819	479	489	582	5.199	112	112	الأسكندرية
Behera	3063	6.125	500	500	147	7.350	20	20	البحيرة
Gharbia	-	-	-	-	136	4.690	29	29	الغربية
Kafr-El Sheikh	-	-	-	-	18	6.000	3	3	كفر الشيخ
Dakahlia	-	-	-	-	-	-	-	12	الدقهلية
Damietta	-	-	-	-	30	6.000	5	5	دمياط
Sharkia	-	-	-	-	663	6.375	104	104	الشرقية
Ismailia	6963	4.900	1421	1455	714	5.406	132	132	الإسماعيلية
Suez	173	1.944	89	89	-	-	-	-	السويس
Menoufia	-	-	-	-	13041	6.944	1878	1883	المنوفية
Qalyoubia	-	-	-	-	613	6.811	90	95	القليوبية
Lower Egypt	12028	4.832	2489	2533	15944	6.719	2373	2395	جملة الوجه البحرى
Giza	-	-	-	-	2184	6.890	317	317	الجيزة
Beni Suef	271	7.750	35	37	2510	8.150	308	327	بنى سويف
Fayoum	-	-	-	-	1657	2.192	756	761	الفيوم
Menia	79	4.386	18	45	115	4.420	26	37	المنيا
Middle Egypt	350	6.604	53	82	6466	4.596	1407	1442	جملة مصر الوسطى
Inside the valley	12378	4.869	2542	2615	22410	5.929	3780	3837	إجمالى داخل الوادى
New Valley	1122	2.450	458	459	-	-	-	-	الوادى الجديد
Matruh	12948	7.900	1639	1717	-	-	-	-	مطروح
North Sinai	185	5.441	34	36	-	-	-	-	شمال سيناء
South Sinai	7	1.400	5	5	-	-	-	-	جنوب سيناء
Noubaria	33696	7.800	4320	4320	-	-	-	-	النوبارية
Outside the valley	47958	7.428	6456	6537	-	-	-	-	إجمالى خارج الوادى
Total	60336	6.705	8998	9152	22410	5.929	3780	3837	الإجمالى

* Land outside The Zemam & Governorates outside the valley .

* أراضي خارج الزمام ومحافظات خارج الوادى .

Source : Economic Affairs Sector .

المصدر : قطاع الشؤون الاقتصادية .

Table (93) Cont.

Area, Yield and Production of
The Varieties Fruits, 2021

تابع جدول (٩٣)

مساحة وإنتاجية وإنتاج

أصناف حاصلات الفاكهة عام ٢٠٢١

(Area: Fedden , Yield : Ton / Fed. , Production: Ton)

(المساحة : فدان ، الإنتاجية : طن / فدان ، الإنتاج : طن)

Governorates	Pear كمثرى				المحافظات
	Total الإجمالي				
	الإنتاج Production	الإنتاجية Yield	المساحة المثمرة F.Area	المساحة الكلية T. Area	
Alexandria	2411	4.080	591	601	الأسكندرية
Behera	3210	6.173	520	520	البحيرة
Gharbia	136	4.690	29	29	الغربية
Kafr-El Sheikh	18	6.000	3	3	كفر الشيخ
Dakahlia	-	-	-	12	الدقهلية
Damietta	30	6.000	5	5	دمياط
Sharkia	663	6.375	104	104	الشرقية
Ismailia	7677	4.943	1553	1587	الإسماعيلية
Suez	173	1.944	89	89	السويس
Menoufia	13041	6.944	1878	1883	المنوفية
Qalyoubia	613	6.811	90	95	القليوبية
Lower Egypt	27972	5.753	4862	4928	جملة الوجه البحرى
Giza	2184	6.890	317	317	الجيزة
Beni Suef	2781	8.108	343	364	بنى سويف
Fayoum	1657	2.192	756	761	الفيوم
Menia	194	4.409	44	82	المنيا
Middle Egypt	6816	4.668	1460	1524	جملة مصر الوسطى
Inside the valley	34788	5.503	6322	6452	إجمالي داخل الوادى
New Valley	1122	2.450	458	459	الوادى الجديد
Matruh	12948	7.900	1639	1717	مطروح
North Sinai	185	5.441	34	36	شمال سيناء
South Sinai	7	1.400	5	5	جنوب سيناء
Noubaria	33696	7.800	4320	4320	النوبارية
Outside the valley	47958	7.428	6456	6537	إجمالي خارج الوادى
Total	82746	6.476	12778	12989	الإجمالي

Source : Economic Affairs Sector .

المصدر : قطاع الشؤون الاقتصادية .

Table (93) Cont.

تابع جدول (٩٣)

Area, Yield and Production of

مساحة وإنتاجية وإنتاج

The Varieties Fruits, 2021

أصناف حاصلات الفاكهة عام ٢٠٢١

(Area: Fedden , Yield : Ton / Fed. , Production: Ton)

(المساحة : فدان ، الإنتاجية : طن / فدان ، الإنتاج : طن)

Governorates	تفاح Apple								المحافظات
	New Land * أراضي جديدة				Old Land أراضي قديمة				
	الإنتاج Production	الإنتاجية Yield	المساحة المثمرة F.Area	المساحة الكلية T. Area	الإنتاج Production	الإنتاجية Yield	المساحة المثمرة F.Area	المساحة الكلية T. Area	
Alexandria	1826	6.865	266	276	625	5.789	108	111	الأسكندرية
Behera	4960	6.200	800	800	14142	9.310	1519	1528	البحيرة
Gharbia	-	-	-	-	3234	8.271	391	391	الغربية
Kafr-El Sheikh	2085	8.340	250	270	1786	11.600	154	154	كفر الشيخ
Dakahlia	-	-	-	-	40	8.000	5	25	الدقهلية
Ismailia	2767	5.800	477	527	65	6.490	10	10	الإسماعيلية
Suez	220	4.000	55	55	-	-	-	-	السويس
Menoufia	-	-	-	-	723	7.158	101	101	المنوفية
Qalyoubia	-	-	-	-	107	4.864	22	29	القليوبية
Cairo	136	6.182	22	22	-	-	-	-	القاهرة
Lower Egypt	11994	6.414	1870	1950	20722	8.971	2310	2349	جملة الوجه البحرى
Giza	644	7.000	92	107	727	7.420	98	98	الجيزة
Beni Suef	-	-	-	-	555	10.673	52	53	بنى سويف
Fayoum	-	-	-	-	192	6.857	28	28	الفيوم
Menia	403	6.500	62	65	102	8.480	12	16	المنيا
Middle Egypt	1047	6.799	154	172	1576	8.295	190	195	جملة مصر الوسطى
Assuit	97	8.100	12	12	244	9.750	25	25	أسيوط
Suhag	-	-	-	-	5	5.000	1	1	سوهاج
Qena	4	1.420	3	3	5	2.500	2	4	قنا
Upper Egypt	101	6.733	15	15	254	9.071	28	30	جملة مصر العليا
Inside the valley	13142	6.445	2039	2137	22552	8.921	2528	2574	إجمالى داخل الوادى
New Valley	636	3.902	163	176	-	-	-	-	الوادى الجديد
Matruh	59605	9.290	6416	6865	-	-	-	-	مطروح
North Sinai	19	6.333	3	3	-	-	-	-	شمال سيناء
South Sinai	71	1.511	47	56	-	-	-	-	جنوب سيناء
Noubaria	767345	11.218	68403	68403	-	-	-	-	النوبارية
Outside the valley	827676	11.031	75032	75503	-	-	-	-	إجمالى خارج الوادى
Total	840818	10.910	77071	77640	22552	8.921	2528	2574	الإجمالى

* Land outside The Zemam & Governorates outside the valley .

* أراضي خارج الزمام ومحافظات خارج الوادى .

Source : Economic Affairs Sector .

المصدر : قطاع الشؤون الاقتصادية .

Table (93) Cont.

تابع جدول (٩٣)

Area, Yield and Production of

مساحة وإنتاجية وإنتاج

The Varieties Fruits, 2021

أصناف حاصلات الفاكهة عام ٢٠٢١

(Area: Fedden , Yield : Ton / Fed. , Production: Ton)

(المساحة : فدان ، الإنتاجية : طن / فدان ، الإنتاج : طن)

Governorates	تفاح Apple				المحافظات
	الإجمالي Total				
	الإنتاج Production	الإنتاجية Yield	المساحة المثمرة F.Area	المساحة الكلية T. Area	
Alexandria	2451	6.553	374	387	الأسكندرية
Behera	19102	8.237	2319	2328	البحيرة
Gharbia	3234	8.271	391	391	الغربية
Kafr-El Sheikh	3871	9.582	404	424	كفر الشيخ
Dakahlia	40	8.000	5	25	الدقهلية
Ismailia	2832	5.815	487	537	الإسماعيلية
Suez	220	4.000	55	55	السويس
Menoufia	723	7.158	101	101	المنوفية
Qalyoubia	107	4.864	22	29	القليوبية
Cairo	136	6.182	22	22	القاهرة
Lower Egypt	32716	7.827	4180	4299	جملة الوجه البحرى
Giza	1371	7.216	190	205	الجيزة
Beni Suef	555	10.673	52	53	بنى سويف
Fayoum	192	6.857	28	28	الفيوم
Menia	505	6.824	74	81	المنيا
Middle Egypt	2623	7.625	344	367	جملة مصر الوسطى
Assuit	341	9.216	37	37	أسيوط
Suhag	5	5.000	1	1	سوهاج
Qena	9	1.800	5	7	قنا
Upper Egypt	355	8.256	43	45	جملة مصر العليا
Inside the valley	35694	7.816	4567	4711	إجمالى داخل الوادى
New Valley	636	3.902	163	176	الوادى الجديد
Matruh	59605	9.290	6416	6865	مطروح
North Sinai	19	6.333	3	3	شمال سيناء
South Sinai	71	1.511	47	56	جنوب سيناء
Noubaria	767345	11.218	68403	68403	النوبارية
Outside the valley	827676	11.031	75032	75503	إجمالى خارج الوادى
Total	863370	10.846	79599	80214	الإجمالى

Source : Economic Affairs Sector .

المصدر : قطاع الشؤون الاقتصادية .

Table (93) Cont.

تابع جدول (٩٣)

Area, Yield and Production of

مساحة وإنتاجية وإنتاج

The Varieties Fruits, 2021

أصناف حاصلات الفاكهة عام ٢٠٢١

(Area: Fedden , Yield : Ton / Fed. , Production: Ton)

(المساحة : فدان ، الإنتاجية : طن / فدان ، الإنتاج : طن)

Governorates	Peach خوخ								المحافظات
	New Land أراضي جديدة *				Old Land أراضي قديمة				
	الإنتاج Production	الإنتاجية Yield	المساحة المثمرة F.Area	المساحة الكلية T. Area	الإنتاج Production	الإنتاجية Yield	المساحة المثمرة F.Area	المساحة الكلية T. Area	
Alexandria	6	6.100	1	1	102	6.345	16	31	الأسكندرية
Behera	15000	6.000	2500	2500	2059	7.200	286	306	البحيرة
Gharbia	-	-	-	-	255	8.226	31	35	الغربية
Kafr-El Sheikh	1763	7.344	240	265	1106	7.625	145	145	كفر الشيخ
Dakahlia	-	-	-	-	5499	7.800	705	713	الدقهلية
Damietta	-	-	-	-	-	-	-	8	دمياط
Sharkia	4904	5.473	896	896	1356	6.425	211	1105	الشرقية
Ismailia	3863	5.800	666	666	66	6.600	10	10	الإسماعيلية
Suez	299	1.201	249	249	-	-	-	-	السويس
Menoufia	-	-	-	-	1054	6.466	163	193	المنوفية
Qalyoubia	-	-	-	-	114	3.257	35	41	القليوبية
Cairo	224	4.000	56	56	-	-	-	-	القاهرة
Lower Egypt	26059	5.655	4608	4633	11611	7.248	1602	2587	جملة الوجه البحرى
Giza	623	7.500	83	103	510	8.100	63	63	الجيزة
Beni Suef	187	8.500	22	22	155	9.700	16	16	بنى سويف
Menia	121	4.670	26	26	34	5.700	6	12	المنيا
Middle Egypt	931	7.107	131	151	699	8.224	85	91	جملة مصر الوسطى
Assuit	121	7.560	16	16	8	8.000	1	1	أسيوط
Suhag	56	5.610	10	10	11	5.572	2	2	سوهاج
Qena	8	2.000	4	4	8	2.669	3	3	قنا
Upper Egypt	185	6.167	30	30	27	4.500	6	6	جملة مصر العليا
Inside the valley	27175	5.698	4769	4814	12337	7.287	1693	2684	إجمالى داخل الوادى
New Valley	1316	2.474	532	532	-	-	-	-	الوادى الجديد
Matruh	24190	8.225	2941	3405	-	-	-	-	مطروح
North Sinai	225	3.000	75	75	-	-	-	-	شمال سيناء
Noubaria	211365	11.000	19215	19215	-	-	-	-	النوبارية
Outside the valley	237096	10.416	22763	23227	-	-	-	-	إجمالى خارج الوادى
Total	264271	9.599	27532	28041	12337	7.287	1693	2684	الإجمالى

* Land outside The Zemam & Governorates outside the valley .

* أراضي خارج الزمام ومحافظات خارج الوادى .

Source : Economic Affairs Sector .

المصدر : قطاع الشؤون الاقتصادية .

Table (93) Cont.

Area, Yield and Production of
The Varieties Fruits, 2021

تابع جدول (٩٣)

مساحة وإنتاجية وإنتاج

أصناف حاصلات الفاكهة عام ٢٠٢١

(Area: Fedden , Yield : Ton / Fed. , Production: Ton)

(المساحة : فدان ، الإنتاجية : طن / فدان ، الإنتاج : طن)

Governorates	Peach خوخ				المحافظات
	Total الإجمالي				
	الإنتاج Production	الإنتاجية Yield	المساحة المثمرة F.Area	المساحة الكلية T. Area	
Alexandria	108	6.353	17	32	الأسكندرية
Behera	17059	6.123	2786	2806	البحيرة
Gharbia	255	8.226	31	35	الغربية
Kafr-El Sheikh	2869	7.452	385	410	كفر الشيخ
Dakahlia	5499	7.800	705	713	الدقهلية
Damietta	-	-	-	8	دمياط
Sharkia	6260	5.655	1107	2001	الشرقية
Ismailia	3929	5.812	676	676	الإسماعيلية
Suez	299	1.201	249	249	السويس
Menoufia	1054	6.466	163	193	المنوفية
Qalyoubia	114	3.257	35	41	القليوبية
Cairo	224	4.000	56	56	القاهرة
Lower Egypt	37670	6.066	6210	7220	جملة الوجه البحرى
Giza	1133	7.760	146	166	الجيزة
Beni Suef	342	9.000	38	38	بنى سويف
Menia	155	4.844	32	38	المنيا
Middle Egypt	1630	7.546	216	242	جملة مصر الوسطى
Assuit	129	7.588	17	17	أسيوط
Suhag	67	5.583	12	12	سوهاج
Qena	16	2.286	7	7	قنا
Upper Egypt	212	5.889	36	36	جملة مصر العليا
Inside the valley	39512	6.115	6462	7498	إجمالى داخل الوادى
New Valley	1316	2.474	532	532	الوادى الجديد
Matruh	24190	8.225	2941	3405	مطروح
North Sinai	225	3.000	75	75	شمال سيناء
Noubaria	211365	11.000	19215	19215	النوبارية
Outside the valley	237096	10.416	22763	23227	إجمالى خارج الوادى
Total	276608	9.465	29225	30725	الإجمالى

Source : Economic Affairs Sector .

المصدر : قطاع الشؤون الاقتصادية .

Table (93) Cont.

Area, Yield and Production of
The Varieties Fruits, 2021

تابع جدول (٩٣)

مساحة وإنتاجية وإنتاج

أصناف حاصلات الفاكهة عام ٢٠٢١

(Area: Fedden , Yield : Ton / Fed. , Production: Ton)

(المساحة : فدان ، الإنتاجية : طن / فدان ، الإنتاج : طن)

Governorates	Plum برقوق								المحافظات
	New Land أراضي جديدة *				Old Land أراضي قديمة				
	الإنتاج Production	الإنتاجية Yield	المساحة المثمرة F.Area	المساحة الكلية T. Area	الإنتاج Production	الإنتاجية Yield	المساحة المثمرة F.Area	المساحة الكلية T. Area	
Behera	208	4.150	50	50	236	4.810	49	97	البحيرة
Gharbia	-	-	-	-	50	5.556	9	9	الغربية
Sharkia	-	-	-	-	260	4.815	54	54	الشرقية
Ismailia	315	3.500	90	90	10	3.400	3	3	الإسماعيلية
Suez	81	3.000	27	27	3	3.210	1	1	السويس
Menoufia	-	-	-	-	3759	7.400	508	588	المنوفية
Qalyoubia	-	-	-	-	5820	5.220	1115	1121	القليوبية
Lower Egypt	604	3.617	167	167	10138	5.830	1739	1873	جملة الوجه البحرى
Giza	50	5.000	10	51	2829	5.420	522	522	الجيزة
Beni Suef	-	-	-	-	6	6.000	1	2	بنى سويف
Fayoum	-	-	-	-	3	3.000	1	1	الفيوم
Menia	25	2.123	12	12	6	2.119	3	11	المنيا
Middle Egypt	75	3.409	22	63	2844	5.397	527	536	جملة مصر الوسطى
Inside the valley	679	3.593	189	230	12982	5.729	2266	2409	إجمالى داخل الوادى
New Valley	13	2.600	5	5	-	-	-	-	الوادى الجديد
Matruh	554	6.295	88	135	-	-	-	-	مطروح
South Sinai	1	1.000	1	1	-	-	-	-	جنوب سيناء
Noubaria	32424	8.000	4053	4053	-	-	-	-	النوبارية
Outside the valley	32992	7.956	4147	4194	-	-	-	-	إجمالى خارج الوادى
Total	33671	7.765	4336	4424	12982	5.729	2266	2409	الإجمالى

* Land outside The Zemam & Governorates outside the valley .

* أراضي خارج الزمام ومحافظات خارج الوادى .

Source : Economic Affairs Sector .

المصدر : قطاع الشؤون الاقتصادية .

Table (93) Cont.

Area, Yield and Production of
The Varieties Fruits, 2021

تابع جدول (٩٣)

مساحة وإنتاجية وإنتاج

أصناف حاصلات الفاكهة عام ٢٠٢١

(Area: Fedden , Yield : Ton / Fed. , Production: Ton)

(المساحة : فدان ، الإنتاجية : طن / فدان ، الإنتاج : طن)

Governorates	Plum برقوق				المحافظات
	Total الإجمالي				
	الإنتاج Production	الإنتاجية Yield	المساحة المثمرة F.Area	المساحة الكلية T. Area	
Behera	444	4.485	99	147	البحيرة
Gharbia	50	5.556	9	9	الغربية
Sharkia	260	4.815	54	54	الشرقية
Ismailia	325	3.495	93	93	الإسماعيلية
Suez	84	3.000	28	28	السويس
Menoufia	3759	7.400	508	588	المنوفية
Qalyoubia	5820	5.220	1115	1121	القليوبية
Lower Egypt	10742	5.636	1906	2040	جملة الوجه البحرى
Giza	2879	5.412	532	573	الجيزة
Beni Suef	6	6.000	1	2	بنى سويف
Fayoum	3	3.000	1	1	الفيوم
Menia	31	2.067	15	23	المنيا
Middle Egypt	2919	5.317	549	599	جملة مصر الوسطى
Inside the valley	13661	5.565	2455	2639	إجمالى داخل الوادى
New Valley	13	2.600	5	5	الوادى الجديد
Matruh	554	6.295	88	135	مطروح
South Sinai	1	1.000	1	1	جنوب سيناء
Noubaria	32424	8.000	4053	4053	النوبارية
Outside the valley	32992	7.956	4147	4194	إجمالى خارج الوادى
Total	46653	7.066	6602	6833	الإجمالى

Source : Economic Affairs Sector .

المصدر : قطاع الشؤون الاقتصادية .

Table (93) Cont.

تابع جدول (٩٣)

Area, Yield and Production of

مساحة وإنتاجية وإنتاج

The Varieties Fruits, 2021

أصناف حاصلات الفاكهة عام ٢٠٢١

(Area: Fedden , Yield : Ton / Fed. , Production: Ton)

(المساحة : فدان ، الإنتاجية : طن / فدان ، الإنتاج : طن)

Governorates	Olive زيتون								المحافظات
	New Land أراضي جديدة *				Old Land أراضي قديمة				
	الإنتاج Production	الإنتاجية Yield	المساحة المثمرة F.Area	المساحة الكلية T. Area	الإنتاج Production	الإنتاجية Yield	المساحة المثمرة F.Area	المساحة الكلية T. Area	
Alexandria	1605	3.750	428	436	155	2.826	55	530	الأسكندرية
Behera	110700	4.100	27000	27000	9	4.500	2	2	البحيرة
Sharkia	5172	5.622	920	920	1394	6.279	222	1132	الشرقية
Ismailia	136418	4.400	31004	34864	2532	5.200	487	1708	الإسماعيلية
Port Said	101	5.050	20	20	-	-	-	-	بور سعيد
Suez	8316	2.400	3465	3614	3877	5.400	718	720	السويس
Menoufia	-	-	-	-	870	7.500	116	116	المنوفية
Qalyoubia	-	-	-	-	968	4.321	224	224	القليوبية
Cairo	87630	7.380	11874	11874	72	4.000	18	18	القاهرة
Lower Egypt	349942	4.684	74711	78728	9877	5.362	1842	4450	جملة الوجه البحرى
Giza	32279	6.750	4782	5927	5263	3.325	1583	1616	الجيزة
Beni Suef	19195	6.500	2953	3889	794	7.220	110	110	بنى سويف
Fayoum	81744	5.816	14055	14711	23720	3.992	5942	6134	الفيوم
Menia	4015	5.000	803	1000	117	6.500	18	116	المنيا
Middle Egypt	137233	6.074	22593	25527	29894	3.906	7653	7976	جملة مصر الوسطى
Assuit	13838	5.300	2611	2611	3866	5.460	708	2515	أسيوط
Suhag	943	4.100	230	235	393	6.139	64	64	سوهاج
Qena	317	3.300	96	96	4	4.000	1	1	قنا
Luxor	76	3.315	23	23	2	2.000	1	1	الأقصر
Aswan	7	3.500	2	30	-	-	-	-	أسوان
Upper Egypt	15181	5.125	2962	2995	4265	5.510	774	2581	جملة مصر العليا
Inside the valley	502356	5.010	100266	107250	44036	4.288	10269	15007	إجمالى داخل الوادى
New Valley	40931	4.495	9106	10049	-	-	-	-	الوادى الجديد
Matruh	136039	3.610	37684	39617	-	-	-	-	مطروح
Red Sea	106	2.255	47	47	-	-	-	-	البحر الأحمر
North Sinai	31059	2.389	13001	15579	-	-	-	-	شمال سيناء
South Sinai	14840	0.810	18321	24398	-	-	-	-	جنوب سيناء
Noubaria	287181	6.250	45949	45949	-	-	-	-	النوبارية
Outside the valley	510156	4.111	124108	135639	-	-	-	-	إجمالى خارج الوادى
Total	1012512	4.513	224374	242889	44036	4.288	10269	15007	الإجمالى

* Land outside The Zemam & Governorates outside the valley .

* أراضي خارج الزمام ومحافظات خارج الوادى .

Source : Economic Affairs Sector .

المصدر : قطاع الشؤون الاقتصادية .

Table (93) Cont.

تابع جدول (٩٣)

Area, Yield and Production of

مساحة وإنتاجية وإنتاج

The Varieties Fruits, 2021

أصناف حاصلات الفاكهة عام ٢٠٢١

(Area: Fedden , Yield : Ton / Fed. , Production: Ton)

(المساحة : فدان ، الإنتاجية : طن / فدان ، الإنتاج : طن)

Governorates	Olive زيتون				المحافظات
	Total الإجمالي				
	الإنتاج Production	الإنتاجية Yield	المساحة المثمرة F.Area	المساحة الكلية T. Area	
Alexandria	1760	3.644	483	966	الأسكندرية
Behera	110709	4.100	27002	27002	البحيرة
Sharkia	6566	5.750	1142	2052	الشرقية
Ismailia	138950	4.412	31491	36572	الإسماعيلية
Port Said	101	5.050	20	20	بور سعيد
Suez	12193	2.915	4183	4334	السويس
Menoufia	870	7.500	116	116	المنوفية
Qalyoubia	968	4.321	224	224	القليوبية
Cairo	87702	7.375	11892	11892	القاهرة
Lower Egypt	359819	4.700	76553	83178	جملة الوجه البحرى
Giza	37542	5.898	6365	7543	الجيزة
Beni Suef	19989	6.526	3063	3999	بنى سويف
Fayoum	105464	5.274	19997	20845	الفيوم
Menia	4132	5.033	821	1116	المنيا
Middle Egypt	167127	5.526	30246	33503	جملة مصر الوسطى
Assuit	17704	5.334	3319	5126	أسيوط
Suhag	1336	4.544	294	299	سوهاج
Qena	321	3.309	97	97	قنا
Luxor	78	3.250	24	24	الأقصر
Aswan	7	3.500	2	30	أسوان
Upper Egypt	19446	5.205	3736	5576	جملة مصر العليا
Inside the valley	546392	4.943	110535	122257	إجمالى داخل الوادى
New Valley	40931	4.495	9106	10049	الوادى الجديد
Matruh	136039	3.610	37684	39617	مطروح
Red Sea	106	2.255	47	47	البحر الأحمر
North Sinai	31059	2.389	13001	15579	شمال سيناء
South Sinai	14840	0.810	18321	24398	جنوب سيناء
Noubaria	287181	6.250	45949	45949	النوبارية
Outside the valley	510156	4.111	124108	135639	إجمالى خارج الوادى
Total	1056548	4.503	234643	257896	الإجمالى

Source : Economic Affairs Sector .

المصدر : قطاع الشؤون الاقتصادية .

Table (93) Cont.

Area, Yield and Production of
The Varieties Fruits, 2021

تابع جدول (٩٣)

مساحة وإنتاجية وإنتاج

أصناف حاصلات الفاكهة عام ٢٠٢١

(Area: Fedden , Yield : Ton / Fed. , Production: Ton)

(المساحة : فدان ، الإنتاجية : طن / فدان ، الإنتاج : طن)

Governorates	Almond اللوز								المحافظات
	New Land أراضي جديدة *				Old Land أراضي قديمة				
	الإنتاج Production	الإنتاجية Yield	المساحة المثمرة F.Area	المساحة الكلية T. Area	الإنتاج Production	الإنتاجية Yield	المساحة المثمرة F.Area	المساحة الكلية T. Area	
Alexandria	6	2.000	3	3	1	1.000	1	1	الأسكندرية
Suez	41	1.640	25	25	-	-	-	-	السويس
Lower Egypt	47	1.679	28	28	1	1.000	1	1	جملة الوجه البحرى
Inside the valley	47	1.679	28	28	1	1.000	1	1	إجمالى داخل الوادى
New Valley	-	-	-	20	-	-	-	-	الوادى الجديد
Matruh	2705	3.757	720	769	-	-	-	-	مطروح
North Sinai	246	0.851	289	289	-	-	-	-	شمال سيناء
South Sinai	63	0.578	109	113	-	-	-	-	جنوب سيناء
Outside the valley	3014	2.696	1118	1191	-	-	-	-	إجمالى خارج الوادى
Total	3061	2.671	1146	1219	1	1.000	1	1	الإجمالى

Governorates	Almond اللوز				المحافظات
	Total الإجمالى				
	الإنتاج Production	الإنتاجية Yield	المساحة المثمرة F.Area	المساحة الكلية T. Area	
Alexandria	7	1.750	4	4	الأسكندرية
Suez	41	1.640	25	25	السويس
Lower Egypt	48	1.655	29	29	جملة الوجه البحرى
Inside the valley	48	1.655	29	29	إجمالى داخل الوادى
New Valley	-	-	-	20	الوادى الجديد
Matruh	2705	3.757	720	769	مطروح
North Sinai	246	0.851	289	289	شمال سيناء
South Sinai	63	0.578	109	113	جنوب سيناء
Outside the valley	3014	2.696	1118	1191	إجمالى خارج الوادى
Total	3062	2.670	1147	1220	الإجمالى

* Land outside The Zemam & Governorates outside the valley .

* أراضي خارج الزمام ومحافظات خارج الوادى .

Source : Economic Affairs Sector .

المصدر : قطاع الشؤون الاقتصادية .

Table (93) Cont.

تابع جدول (٩٣)

Area, Yield and Production of

مساحة وإنتاجية وإنتاج

The Varieties Fruits, 2021

أصناف حاصلات الفاكهة عام ٢٠٢١

(Area: Fedden , Yield : Ton / Fed. , Production: Ton)

(المساحة : فدان ، الإنتاجية : طن / فدان ، الإنتاج : طن)

Governorates	Pecan nut بيكان								المحافظات
	New Land * أراضي جديدة				Old Land أراضي قديمة				
	الإنتاج Production	الإنتاجية Yield	المساحة المثمرة F.Area	المساحة الكلية T. Area	الإنتاج Production	الإنتاجية Yield	المساحة المثمرة F.Area	المساحة الكلية T. Area	
Beni Suef	-	-	-	-	1	1.000	1	1	بنى سويف
Middle Egypt	-	-	-	-	1	1.000	1	1	مصر الوسطى
Inside the valley	-	-	-	-	1	1.000	1	1	إجمالى داخل الوادى
Noubaria	266	4.433	60	60	-	-	-	-	النوبارية
Outside the valley	266	4.433	60	60	-	-	-	-	إجمالى خارج الوادى
Total	266	4.433	60	60	1	1.000	1	1	الإجمالى

Governorates	Pecan nut بيكان				المحافظات
	Total الإجمالى				
	الإنتاج Production	الإنتاجية Yield	المساحة المثمرة F.Area	المساحة الكلية T. Area	
Beni Suef	1	1.000	1	1	بنى سويف
Middle Egypt	1	1.000	1	1	مصر الوسطى
Inside the valley	1	1.000	1	1	إجمالى داخل الوادى
Noubaria	266	4.433	60	60	النوبارية
Outside the valley	266	4.433	60	60	إجمالى خارج الوادى
Total	267	4.377	61	61	الإجمالى

Governorates	Carob خروب								المحافظات
	New Land * أراضي جديدة				Old Land أراضي قديمة				
	الإنتاج Production	الإنتاجية Yield	المساحة المثمرة F.Area	المساحة الكلية T. Area	الإنتاج Production	الإنتاجية Yield	المساحة المثمرة F.Area	المساحة الكلية T. Area	
Matruh	-	-	-	8	-	-	-	-	مطروح
Outside the valley	-	-	-	8	-	-	-	-	إجمالى خارج الوادى
Total	-	-	-	8	-	-	-	-	الإجمالى

* Governorates outside the valley .

* محافظات خارج الوادى .

Governorates	Carob خروب				المحافظات
	Total الإجمالى				
	الإنتاج Production	الإنتاجية Yield	المساحة المثمرة F.Area	المساحة الكلية T. Area	
Matruh	-	-	-	8	مطروح
Outside the valley	-	-	-	8	إجمالى خارج الوادى
Total	-	-	-	8	الإجمالى

* Governorates outside the valley .

* محافظات خارج الوادى .

Source : Economic Affairs Sector .

المصدر : قطاع الشؤون الاقتصادية .

Table (93) Cont.

تابع جدول (٩٣)

Area, Yield and Production of

مساحة وإنتاجية وإنتاج

The Varieties Fruits, 2021

أصناف حاصلات الفاكهة عام ٢٠٢١

(Area: Fedden , Yield : Ton / Fed. , Production: Ton)

(المساحة : فدان ، الإنتاجية : طن / فدان ، الإنتاج : طن)

Governorates	Medlar بشملة								المحافظات
	New Land أراضي جديدة *				Old Land أراضي قديمة				
	الإنتاج Production	الإنتاجية Yield	المساحة المثمرة F.Area	المساحة الكلية T. Area	الإنتاج Production	الإنتاجية Yield	المساحة المثمرة F.Area	المساحة الكلية T. Area	
Alexandria	-	-	-	-	-	-	-	1	الأسكندرية
Gharbia	-	-	-	-	48	9.600	5	5	الغربية
Menoufia	-	-	-	-	83	5.533	15	15	المنوفية
Qalyoubia	-	-	-	-	-	-	-	6	القليوبية
Lower Egypt	-	-	-	-	131	6.550	20	27	جملة الوجه البحرى
Giza	67	2.310	29	29	-	-	-	5	الجيزة
Beni Suef	-	-	-	-	-	-	-	1	بنى سويف
Middle Egypt	67	2.310	29	29	-	-	-	6	جملة مصر الوسطى
Inside the valley	67	2.310	29	29	131	6.550	20	33	إجمالى داخل الوادى
New Valley	4	4.000	1	1	-	-	-	-	الوادى الجديد
Noubaria	1385	7.781	178	256	-	-	-	-	النوبارية
Outside the valley	1389	7.760	179	257	-	-	-	-	إجمالى خارج الوادى
Total	1456	7.000	208	286	131	6.550	20	33	الإجمالى

Governorates	Medlar بشملة				المحافظات
	Total الإجمالى				
	الإنتاج Production	الإنتاجية Yield	المساحة المثمرة F.Area	المساحة الكلية T. Area	
Alexandria	-	-	-	1	الأسكندرية
Gharbia	48	9.600	5	5	الغربية
Menoufia	83	5.533	15	15	المنوفية
Qalyoubia	-	-	-	6	القليوبية
Lower Egypt	131	6.550	20	27	جملة الوجه البحرى
Giza	67	2.310	29	34	الجيزة
Beni Suef	-	-	-	1	بنى سويف
Middle Egypt	67	2.310	29	35	جملة مصر الوسطى
Inside the valley	198	4.041	49	62	إجمالى داخل الوادى
New Valley	4	4.000	1	1	الوادى الجديد
Noubaria	1385	7.781	178	256	النوبارية
Outside the valley	1389	7.760	179	257	إجمالى خارج الوادى
Total	1587	6.961	228	319	الإجمالى

* Land outside The Zemam & Governorates outside the valley .

* أراضي خارج الزمام ومحافظات خارج الوادى .

Source : Economic Affairs Sector .

المصدر : قطاع الشؤون الاقتصادية .

Table (93) Cont.

Area, Yield and Production of
The Varieties Fruits, 2021

(Area: Fedden , Yield : Ton / Fed. , Production: Ton)

تابع جدول (٩٣)

مساحة وإنتاجية وإنتاج

أصناف حاصلات الفاكهة عام ٢٠٢١

(المساحة : فدان ، الإنتاجية : طن / فدان ، الإنتاج : طن)

Governorates	Custard Apple قشطة								المحافظات
	New Land أراضي جديدة *				Old Land أراضي قديمة				
	الإنتاج Production	الإنتاجية Yield	المساحة المثمرة F.Area	المساحة الكلية T. Area	الإنتاج Production	الإنتاجية Yield	المساحة المثمرة F.Area	المساحة الكلية T. Area	
Alexandria	-	-	-	-	3	3.000	1	1	الأسكندرية
Behera	325	6.500	50	50	-	-	-	-	البحيرة
Gharbia	-	-	-	-	-	-	-	5	الغربية
Dakahlia	-	-	-	-	-	-	-	8	الدقهلية
Sharkia	-	-	-	-	117	4.680	25	25	الشرقية
Suez	3	1.000	3	3	-	-	-	-	السويس
Menoufia	-	-	-	-	28	1.647	17	20	المنوفية
Qalyoubia	-	-	-	-	-	-	-	1	القليوبية
Lower Egypt	328	6.189	53	53	148	3.442	43	60	جملة الوجه البحرى
Giza	119	7.438	16	16	173	7.522	23	23	الجيزة
Middle Egypt	119	7.438	16	16	173	7.522	23	23	جملة مصر الوسطى
Inside the valley	447	6.478	69	69	321	4.864	66	83	إجمالى داخل الوادى
Noubaria	1644	4.467	368	368	-	-	-	-	النوبارية
Outside the valley	1644	4.467	368	368	-	-	-	-	إجمالى خارج الوادى
Total	2091	4.785	437	437	321	4.864	66	83	الإجمالى

Governorates	Custard Apple قشطة				المحافظات
	Total الإجمالى				
	الإنتاج Production	الإنتاجية Yield	المساحة المثمرة F.Area	المساحة الكلية T. Area	
Alexandria	3	3.000	1	1	الأسكندرية
Behera	325	6.500	50	50	البحيرة
Gharbia	-	-	-	5	الغربية
Dakahlia	-	-	-	8	الدقهلية
Sharkia	117	4.680	25	25	الشرقية
Suez	3	1.000	3	3	السويس
Menoufia	28	1.647	17	20	المنوفية
Qalyoubia	-	-	-	1	القليوبية
Lower Egypt	476	4.958	96	113	جملة الوجه البحرى
Giza	292	7.487	39	39	الجيزة
Middle Egypt	292	7.487	39	39	جملة مصر الوسطى
Inside the valley	768	5.689	135	152	إجمالى داخل الوادى
Noubaria	1644	4.467	368	368	النوبارية
Outside the valley	1644	4.467	368	368	إجمالى خارج الوادى
Total	2412	4.795	503	520	الإجمالى

* Land outside The Zemam & Governorates outside the valley .

* أراضي خارج الزمام ومحافظات خارج الوادى .

Source : Economic Affairs Sector .

المصدر : قطاع الشؤون الاقتصادية .

Table (93) Cont.

Area, Yield and Production of
The Varieties Fruits, 2021

تابع جدول (٩٣)

مساحة وإنتاجية وإنتاج

أصناف حاصلات الفاكهة عام ٢٠٢١

(Area: Fedden , Yield : Ton / Fed. , Production: Ton)

(المساحة : فدان ، الإنتاجية : طن / فدان ، الإنتاج : طن)

Governorates	Avocado زيدية								المحافظات
	New Land أراضي جديدة				Old Land أراضي قديمة				
	الإنتاج Production	الإنتاجية Yield	المساحة المثمرة F.Area	المساحة الكلية T. Area	الإنتاج Production	الإنتاجية Yield	المساحة المثمرة F.Area	المساحة الكلية T. Area	
Behera	-	-	-	-	995	6.503	153	325	البحيرة
Gharbia	-	-	-	-	5	1.000	5	5	الغربية
Menoufia	-	-	-	-	50	5.000	10	24	المنوفية
Qalyoubia	-	-	-	-	-	-	-	9	القليوبية
Lower Egypt	-	-	-	-	1050	6.250	168	363	جملة الوجه البحرى
Inside the valley	-	-	-	-	1050	6.250	168	363	إجمالى داخل الوادى
Total	-	-	-	-	1050	6.250	168	363	الإجمالى

Governorates	Avocado زيدية				المحافظات
	Total الإجمالى				
	الإنتاج Production	الإنتاجية Yield	المساحة المثمرة F.Area	المساحة الكلية T. Area	
Behera	995	-	153	325	البحيرة
Gharbia	5	-	5	5	الغربية
Menoufia	50	5.000	10	24	المنوفية
Qalyoubia	-	-	-	9	القليوبية
Lower Egypt	1050	6.250	168	363	جملة الوجه البحرى
Inside the valley	1050	6.250	168	363	إجمالى داخل الوادى
Total	1050	6.250	168	363	الإجمالى

Source : Economic Affairs Sector .

المصدر : قطاع الشؤون الاقتصادية .

Table (93) Cont.

Area, Yield and Production of
The Varieties Fruits, 2021

تابع جدول (٩٣)

مساحة وإنتاجية وإنتاج

أصناف حاصلات الفاكهة عام ٢٠٢١

(Area: Fedden , Yield : Ton / Fed. , Production: Ton)

(المساحة : فدان ، الإنتاجية : طن / فدان ، الإنتاج : طن)

Governorates	Persimmon كاكى								المحافظات
	New Land أراضي جديدة *				Old Land أراضي قديمة				
	الإنتاج Production	الإنتاجية Yield	المساحة المثمرة F.Area	المساحة الكلية T. Area	الإنتاج Production	الإنتاجية Yield	المساحة المثمرة F.Area	المساحة الكلية T. Area	
Alexandria	65	5.417	12	29	-	-	-	2	الأسكندرية
Behera	-	-	-	-	3497	9.301	376	417	البحيرة
Gharbia	-	-	-	-	603	11.167	54	77	الغربية
Dakahlia	-	-	-	-	8262	6.400	1291	1510	الدقهلية
Damietta	-	-	-	-	18	9.000	2	2	دمياط
Sharkia	-	-	-	-	80	6.154	13	13	الشرقية
Menoufia	-	-	-	-	229	8.808	26	27	المنوفية
Qalyoubia	-	-	-	-	162	7.714	21	22	القليوبية
Lower Egypt	65	5.417	12	29	12851	7.208	1783	2070	جملة الوجه البحرى
Giza	72	7.200	10	10	-	-	-	-	الجيزة
Menia	-	-	-	-	-	-	-	1	المنيا
Middle Egypt	72	7.200	10	10	-	-	-	1	جملة مصر الوسطى
Inside the valley	137	6.227	22	39	12851	7.208	1783	2071	إجمالى داخل الوادى
Matruh	47	2.611	18	18	-	-	-	-	مطروح
Noubaria	6946	8.269	840	840	-	-	-	-	النوبارية
Outside the valley	6993	8.150	858	858	-	-	-	-	إجمالى خارج الوادى
Total	7130	8.102	880	897	12851	7.208	1783	2071	الإجمالى

* Land outside The Zemam & Governorates outside the valley .

* أراضي خارج الزمام ومحافظات خارج الوادى .

Source : Economic Affairs Sector .

المصدر : قطاع الشؤون الاقتصادية .

Table (93) Cont.

Area, Yield and Production of
The Varieties Fruits, 2021

تابع جدول (٩٣)

مساحة وإنتاجية وإنتاج

أصناف حاصلات الفاكهة عام ٢٠٢١

(Area: Fedden , Yield : Ton / Fed. , Production: Ton)

(المساحة : فدان ، الإنتاجية : طن / فدان ، الإنتاج : طن)

Governorates	Persimmon كاكى				المحافظات
	Total الإجمالي				
	الإنتاج Production	الإنتاجية Yield	المساحة المثمرة F.Area	المساحة الكلية T. Area	
Alexandria	65	5.417	12	31	الأسكندرية
Behera	3497	9.301	376	417	البحيرة
Gharbia	603	11.167	54	77	الغربية
Dakahlia	8262	6.400	1291	1510	الدقهلية
Damietta	18	9.000	2	2	دمياط
Sharkia	80	6.154	13	13	الشرقية
Menoufia	229	8.808	26	27	المنوفية
Qalyoubia	162	7.714	21	22	القليوبية
Lower Egypt	12916	7.196	1795	2099	جملة الوجه البحرى
Giza	72	7.200	10	10	الجيزة
Menia	-	-	-	1	المنيا
Middle Egypt	72	7.200	10	11	جملة مصر الوسطى
Inside the valley	12988	7.196	1805	2110	إجمالي داخل الوادى
Matruh	47	2.611	18	18	مطروح
Noubaria	6946	8.269	840	840	النوبارية
Outside the valley	6993	8.150	858	858	إجمالي خارج الوادى
Total	19981	7.503	2663	2968	الإجمالي

Source : Economic Affairs Sector .

المصدر : قطاع الشؤون الاقتصادية .

Table (93) Cont.

Area, Yield and Production of
The Varieties Fruits, 2021

(Area: Fedden , Yield : Ton / Fed. , Production: Ton)

تابع جدول (٩٣)

مساحة وإنتاجية وإنتاج

أصناف حاصلات الفاكهة عام ٢٠٢١

(المساحة : فدان ، الإنتاجية : طن / فدان ، الإنتاج : طن)

Governorates	Kiwi كيوى								المحافظات
	New Land أراضي جديدة *				Old Land أراضي قديمة				
	الإنتاج Production	الإنتاجية Yield	المساحة المثمرة F.Area	المساحة الكلية T. Area	الإنتاج Production	الإنتاجية Yield	المساحة المثمرة F.Area	المساحة الكلية T. Area	
Noubaria	269	5.380	50	50	-	-	-	-	النوبارية
Outside the valley	269	5.380	50	50	-	-	-	-	إجمالى خارج الوادى
Total	269	5.380	50	50	-	-	-	-	الإجمالى

Governorates	Kiwi كيوى				المحافظات
	Total الإجمالى				
	الإنتاج Production	الإنتاجية Yield	المساحة المثمرة F.Area	المساحة الكلية T. Area	
Noubaria	269	5.380	50	50	النوبارية
Outside the valley	269	5.380	50	50	إجمالى خارج الوادى
Total	269	5.380	50	50	الإجمالى

Governorates	Mulberry توت								المحافظات
	New Land أراضي جديدة				Old Land أراضي قديمة				
	الإنتاج Production	الإنتاجية Yield	المساحة المثمرة F.Area	المساحة الكلية T. Area	الإنتاج Production	الإنتاجية Yield	المساحة المثمرة F.Area	المساحة الكلية T. Area	
Qalyoubia	-	-	-	-	1	1.000	1	1	القليوبية
Lower Egypt	-	-	-	-	1	1.000	1	1	جملة الوجه البحرى
Inside the valley	-	-	-	-	1	1.000	1	1	إجمالى داخل الوادى
Total	-	-	-	-	1	1.000	1	1	الإجمالى

Governorates	Mulberry توت				المحافظات
	Total الإجمالى				
	الإنتاج Production	الإنتاجية Yield	المساحة المثمرة F.Area	المساحة الكلية T. Area	
Qalyoubia	1	1.000	1	1	القليوبية
Lower Egypt	1	1.000	1	1	جملة الوجه البحرى
Inside the valley	1	1.000	1	1	إجمالى داخل الوادى
Total	1	1.000	1	1	الإجمالى

* Governorates outside the valley .

* محافظات خارج الوادى .

Source : Economic Affairs Sector .

المصدر : قطاع الشؤون الاقتصادية .

Table (93) Cont.

Area, Yield and Production of
The Varieties Fruits, 2021

تابع جدول (٩٣)

مساحة وإنتاجية وإنتاج

أصناف حاصلات الفاكهة عام ٢٠٢١

(Area: Fedden , Yield : Ton / Fed. , Production: Ton)

(المساحة : فدان ، الإنتاجية : طن / فدان ، الإنتاج : طن)

Governorates	Pistachionut فسق								المحافظات
	New Land أراضي جديدة *				Old Land أراضي قديمة				
	الإنتاج Production	الإنتاجية Yield	المساحة المثمرة F.Area	المساحة الكلية T. Area	الإنتاج Production	الإنتاجية Yield	المساحة المثمرة F.Area	المساحة الكلية T. Area	
South Sinai	41	2.158	19	28	-	-	-	-	جنوب سيناء
Outside the valley	41	2.158	19	28	-	-	-	-	إجمالى خارج الوادى
Total	41	2.158	19	28	-	-	-	-	الإجمالى

Governorates	Pistachionut فسق				المحافظات
	Total الإجمالى				
	الإنتاج Production	الإنتاجية Yield	المساحة المثمرة F.Area	المساحة الكلية T. Area	
South Sinai	41	2.158	19	28	جنوب سيناء
Outside the valley	41	2.158	19	28	إجمالى خارج الوادى
Total	41	2.158	19	28	الإجمالى

Governorates	Anab عناب								المحافظات
	New Land أراضي جديدة				Old Land أراضي قديمة				
	الإنتاج Production	الإنتاجية Yield	المساحة المثمرة F.Area	المساحة الكلية T. Area	الإنتاج Production	الإنتاجية Yield	المساحة المثمرة F.Area	المساحة الكلية T. Area	
Dakahlia	-	-	-	-	3	1.000	3	3	الدقهلية
Lower Egypt	-	-	-	-	3	1.000	3	3	جملة الوجه البحرى
Inside the valley	-	-	-	-	3	1.000	3	3	إجمالى داخل الوادى
Total	-	-	-	-	3	1.000	3	3	الإجمالى

Governorates	Anab عناب				المحافظات
	Total الإجمالى				
	الإنتاج Production	الإنتاجية Yield	المساحة المثمرة F.Area	المساحة الكلية T. Area	
Dakahlia	3	1.000	3	3	الدقهلية
Lower Egypt	3	1.000	3	3	جملة الوجه البحرى
Inside the valley	3	1.000	3	3	إجمالى داخل الوادى
Total	3	1.000	3	3	الإجمالى

* Governorates outside the valley .

* محافظات خارج الوادى .

Source : Economic Affairs Sector .

المصدر : قطاع الشؤون الاقتصادية .

Table (94)

جدول (٩٤)

Area and Production of the Mixture Trees, 2021

مساحة وإنتاج حاصلات الأشجار المختلطة عام ٢٠٢١

(Area: Fedden , Production: Ton)

(المساحة : فدان ، الإنتاج : طن)

Governorates	الإجمالي Total			أراضي جديدة New Land			أراضي قديمة Old Land			المحافظات
	الإنتاج	المساحة المثمرة	المساحة الكلية	الإنتاج	المساحة المثمرة	المساحة الكلية	الإنتاج	المساحة المثمرة	المساحة الكلية	
	Production	F.Area	T. Area	Production	F.Area	T. Area	Production	F.Area	T. Area	
Giza	11	8	12	-	-	-	11	8	12	الجيزة
Middle Egypt	11	8	12	-	-	-	11	8	12	جملة مصر الوسطى
Inside the valley	11	8	12	-	-	-	11	8	12	إجمالي داخل الوادي
Total	11	8	12	-	-	-	11	8	12	الإجمالي

Source : Economic Affairs Sector .

المصدر : قطاع الشؤون الاقتصادية .

Table (95)

**Total Area, Yield and Production for
Varieties of Palm Dates, 2021**

جدول (٩٥)
إجمالي مساحة وإنتاجه وإنتاج
اصناف نخيل البلح عام ٢٠٢١

Governorates	New Land * أراضي جديدة				Old Land أراضي قديمة				المحافظات
	الإنتاج (طن)	الإنتاجية (كجم/نخلة)	النخيل المثمر (نخلة)	المساحة (فدان)	الإنتاج (طن)	الإنتاجية (كجم/نخلة)	النخيل المثمر (نخلة)	المساحة (فدان)	
	Production (Ton)	Yield (K. G.\Palm)	F. Palm (Palm)	Area (Fed.)	Production (Ton)	Yield (K. G.\Palm)	F. Palm (Palm)	Area (Fed.)	
Alexandria	1280	128.051	9996	90	3362	129.109	26040	159	الأسكندرية
Behera	25442	111.215	228765	2660	80072	110.876	722174	2762	البحيرة
Gharbia	-	-	-	-	5585	116.870	47788	376	الغربية
Kafr-El Sheikh	255	118.605	2150	-	61362	136.048	451031	5106	كفر الشيخ
Dakahlia	-	-	-	-	28775	129.858	221589	588	الدقهلية
Damietta	-	-	-	-	94981	119.772	793014	12	دمياط
Sharkia	-	-	-	-	224275	163.441	1372209	445	الشرقية
Ismailia	-	-	-	-	112085	167.085	670825	1298	الإسماعيلية
Port Said	1463	94.023	15560	-	-	-	-	-	بور سعيد
Suez	1541	139.067	11081	121	6366	141.429	45012	56	السويس
Menoufia	-	-	-	-	7286	132.502	54988	99	المنوفية
Qalyoubia	-	-	-	-	23567	133.285	176816	402	القليوبية
Cairo	3177	59.998	52952	583	1447	60.322	23988	227	القاهرة
Lower Egypt	33158	103.456	320504	3454	649163	140.955	4605474	11530	جملة الوجه البحرى
Giza	133835	145.150	922047	20125	161539	142.868	1130691	15999	الجيزة
Beni Suef	-	-	-	-	34283	100.327	341713	57	بنى سويف
Fayoum	3513	127.412	27572	69	112031	128.990	868524	1170	الفيوم
Menia	-	-	-	-	31707	106.830	296799	548	المنيا
Middle Egypt	137348	144.635	949619	20194	339560	128.732	2637727	17774	جملة مصر الوسطى
Assuit	4530	139.222	32538	361	37864	90.672	417591	83	أسيوط
Suhag	-	-	-	-	36823	95.001	387608	637	سوهاج
Qena	3684	75.405	48856	877	24508	75.411	324994	491	قنا
Luxor	6388	78.409	81470	1000	11220	78.559	142822	140	الأقصر
Aswan	28277	89.853	314704	20630	85812	90.001	953458	3773	أسوان
Upper Egypt	42879	89.786	477568	22868	196227	88.134	2226473	5124	جملة مصر العليا
Inside the valley	213385	122.095	1747691	46516	1184950	125.131	9469674	34428	إجمالي داخل الوادى
New Valley	167237	89.187	1875131	36802	-	-	-	-	الوادى الجديد
Matruh	40096	76.001	527575	10671	-	-	-	-	مطروح
North Sinai	14532	74.098	196118	5227	-	-	-	-	شمال سيناء
South Sinai	77	80.208	960	-	-	-	-	-	جنوب سيناء
Noubaria	93333	108.027	863982	7616	-	-	-	-	النوبارية
Outside the valley	315275	91.021	3463766	60316	-	-	-	-	إجمالي خارج الوادى
Total	528660	101.442	5211457	106832	1184950	125.131	9469674	34428	الإجمالى

* Land outside The Zemam & Governorates outside the valley.

* أراضي خارج الزمام ومحافظات خارج الوادى .

Source : Economic Affairs Sector .

المصدر : قطاع الشؤون الاقتصادية .

Table (95) Cont.

Total Area, Yield and Production for
Palm Dates, 2021

تابع جدول (٩٥)

إجمالي مساحة وإنتاجية وإنتاج

نخيل البلح عام ٢٠٢١

Governorates	Total الإجمالي				المحافظات
	الإنتاج (طن)	الإنتاجية (كجم/نخلة)	النخيل المثمر (نخلة)	المساحة (فدان)	
	Production (Ton)	Yield (K. G./Palm)	F. Palm (Palm)	Area (Fed.)	
Alexandria	4642	128.816	36036	249	الأسكندرية
Behera	105514	110.958	950939	5422	البحيرة
Gharbia	5585	116.870	47788	376	الغربية
Kafr-El Sheikh	61617	135.966	453181	5106	كفر الشيخ
Dakahlia	28775	129.858	221589	588	الدقهلية
Damietta	94981	119.772	793014	12	دمياط
Sharkia	224275	163.441	1372209	445	الشرقية
Ismailia	112085	167.085	670825	1298	الإسماعيلية
Port Said	1463	94.023	15560	-	بور سعيد
Suez	7907	140.962	56093	177	السويس
Menoufia	7286	132.502	54988	99	المنوفية
Qalyoubia	23567	133.285	176816	402	القليوبية
Cairo	4624	60.099	76940	810	القاهرة
Lower Egypt	682321	138.515	4925978	14984	جملة الوجه البحرى
Giza	295374	143.893	2052738	36124	الجيزة
Beni Suef	34283	100.327	341713	57	بنى سويف
Fayoum	115544	128.942	896096	1239	الفيوم
Menia	31707	106.830	296799	548	المنيا
Middle Egypt	476908	132.942	3587346	37968	جملة مصر الوسطى
Assuit	42394	94.182	450129	444	أسيوط
Suhag	36823	95.001	387608	637	سوهاج
Qena	28192	75.410	373850	1368	قنا
Luxor	17608	78.505	224292	1140	الأقصر
Aswan	114089	89.964	1268162	24403	أسوان
Upper Egypt	239106	88.425	2704041	27992	جملة مصر العليا
Inside the valley	1398335	124.658	11217365	80944	إجمالي داخل الوادى
New Valley	167237	89.187	1875131	36802	الوادى الجديد
Matruh	40096	76.001	527575	10671	مطروح
North Sinai	14532	74.098	196118	5227	شمال سيناء
South Sinai	77	80.208	960	-	جنوب سيناء
Noubaria	93333	108.027	863982	7616	النوبارية
Outside the valley	315275	91.021	3463766	60316	إجمالي خارج الوادى
Total	1713610	116.722	14681131	141260	الإجمالي

Source : Economic Affairs Sector .

المصدر : قطاع الشؤون الاقتصادية .

Table (96)

**Total Area, Yield and Production for
Palm Dates, 2021**

جدول (٩٦)
إجمالي مساحة وإنتاجية وإنتاج
نخيل البلح عام ٢٠٢١

Governorates	Zagloul زغلول								المحافظات
	New Land أراضي جديدة *				Old Land أراضي قديمة				
	الإنتاج (طن)	الإنتاجية (كجم/نخلة)	النخيل المثمر (نخلة)	المساحة (فدان)	الإنتاج (طن)	الإنتاجية (كجم/نخلة)	النخيل المثمر (نخلة)	المساحة (فدان)	
	Production (Ton)	Yield (K. G./Palm)	F. Palm (Palm)	Area (Fed.)	Production (Ton)	Yield (K. G./Palm)	F. Palm (Palm)	Area (Fed.)	
Alexandria	1013	132.400	7653	90	2298	132.410	17354	110	الأسكندرية
Behera	11762	95.950	122589	1350	27920	95.930	291042	640	البحيرة
Gharbia	-	-	-	-	2727	115.998	23509	188	الغربية
Kafr-El Sheikh	32	118.001	273	-	3334	118.000	28252	345	كفر الشيخ
Dakahlia	-	-	-	-	2261	101.577	22259	166	الدقهلية
Damietta	-	-	-	-	154	79.876	1928	-	دمياط
Sharkia	-	-	-	-	14327	81.868	175001	194	الشرقية
Ismailia	-	-	-	-	16846	162.910	103407	489	الإسماعيلية
Suez	269	150.001	1794	-	1195	150.000	7965	6	السويس
Menoufia	-	-	-	-	3755	135.992	27612	69	المنوفية
Qalyoubia	-	-	-	-	3226	130.018	24812	51	القليوبية
Cairo	3063	60.000	51050	561	-	-	-	-	القاهرة
Lower Egypt	16139	88.019	183359	2001	78043	107.922	723141	2258	جملة الوجه البحرى
Giza	447	130.002	3442	40	3405	130.000	26192	262	الجيزة
Beni Suef	-	-	-	-	465	99.978	4651	1	بنى سويف
Fayoum	217	140.001	1550	-	6459	140.000	46139	554	الفيوم
Menia	-	-	-	-	2384	160.032	14897	43	المنيا
Middle Egypt	664	133.013	4992	40	12713	138.367	91879	860	جملة مصر الوسطى
Assuit	1578	162.046	9738	136	74	161.926	457	8	أسيوط
Upper Egypt	1578	162.046	9738	136	74	161.926	457	8	جملة مصر العليا
Inside the valley	18381	92.792	198089	2177	90830	111.383	815477	3126	إجمالي داخل الوادى
Noubaria	36047	114.999	313454	2911	-	-	-	-	النوبارية
Outside the valley	36047	114.999	313454	2911	-	-	-	-	إجمالي خارج الوادى
Total	54428	106.400	511543	5088	90830	111.383	815477	3126	الإجمالي

* Land outside The Zemam & Governorates outside the valley.

* أراضي خارج الزمام ومحافظات خارج الوادى .

Source : Economic Affairs Sector .

المصدر : قطاع الشؤون الاقتصادية .

Table (96) Cont.

**Total Area, Yield and Production for
Palm Dates, 2021**

تابع جدول (٩٦)
إجمالي مساحة وإنتاجية وإنتاج
نخيل البلح عام ٢٠٢١

Governorates	Zagloul زغلول				المحافظات
	Total الإجمالي				
	الإنتاج (طن)	الإنتاجية (كجم/نخلة)	النخيل المثمر (نخلة)	المساحة (فدان)	
	Production (Ton)	Yield (K. G./Palm)	F. Palm (Palm)	Area (Fed.)	
Alexandria	3311	132.403	25007	200	الأسكندرية
Behera	39682	95.936	413631	1990	البحيرة
Gharbia	2727	115.998	23509	188	الغربية
Kafr-El Sheikh	3366	118.002	28525	345	كفر الشيخ
Dakahlia	2261	101.577	22259	166	الدقهلية
Damietta	154	79.876	1928	-	دمياط
Sharkia	14327	81.868	175001	194	الشرقية
Ismailia	16846	162.910	103407	489	الإسماعيلية
Suez	1464	150.015	9759	6	السويس
Menoufia	3755	135.992	27612	69	المنوفية
Qalyoubia	3226	130.018	24812	51	القليوبية
Cairo	3063	60.000	51050	561	القاهرة
Lower Egypt	94182	103.896	906500	4259	جملة الوجه البحرى
Giza	3852	129.986	29634	302	الجيزة
Beni Suef	465	99.978	4651	1	بنى سويف
Fayoum	6676	139.990	47689	554	الفيوم
Menia	2384	160.032	14897	43	المنيا
Middle Egypt	13377	138.091	96871	900	جملة مصر الوسطى
Assuit	1652	162.040	10195	144	أسيوط
Upper Egypt	1652	162.040	10195	144	جملة مصر العليا
Inside the valley	109211	107.749	1013566	5303	إجمالى داخل الوادى
Noubaria	36047	114.999	313454	2911	النوبارية
Outside the valley	36047	114.999	313454	2911	إجمالى خارج الوادى
Total	145258	109.462	1327020	8214	الإجمالى

Source : Economic Affairs Sector .

المصدر : قطاع الشؤون الاقتصادية .

Table (96) Cont.

**Total Area, Yield and Production for
Palm Dates, 2021**

تابع جدول (٩٦)
إجمالي مساحة وإنتاجية وإنتاج
نخيل البلح عام ٢٠٢١

Governorates	Amhat أمهات								المحافظات
	New Land أراضي جديدة *				Old Land أراضي قديمة				
	الإنتاج (طن)	الإنتاجية (كجم/نخلة)	النخيل المثمر (نخلة)	المساحة (فدان)	الإنتاج (طن)	الإنتاجية (كجم/نخلة)	النخيل المثمر (نخلة)	المساحة (فدان)	
	Production (Ton)	Yield (K. G./Palm)	F. Palm (Palm)	Area (Fed.)	Production (Ton)	Yield (K. G./Palm)	F. Palm (Palm)	Area (Fed.)	
Behera	-	-	-	-	71	109.737	647	-	البحيرة
Gharbia	-	-	-	-	29	142.157	204	3	الغربية
Dakahlia	-	-	-	-	102	90.667	1125	2	الدقهلية
Sharkia	-	-	-	-	1029	124.924	8237	-	الشرقية
Ismailia	-	-	-	-	2881	199.972	14407	-	الإسماعيلية
Suez	17	118.881	143	-	9	120.000	77	-	السويس
Menoufia	-	-	-	-	126	135.776	928	-	المنوفية
Qalyoubia	-	-	-	-	301	125.208	2404	3	القليوبية
Cairo	-	-	-	-	101	65.203	1549	-	القاهرة
Lower Egypt	17	118.881	143	-	4649	157.178	29578	8	جملة الوجه البحرى
Giza	48	120.050	400	5	14425	120.000	120210	1708	الجيزة
Beni Suef	-	-	-	-	668	119.950	5569	2	بنى سويف
Fayoum	1104	130.023	8492	69	10827	130.000	83283	72	الفيوم
Middle Egypt	1152	129.555	8892	74	25920	123.982	209062	1782	جملة مصر الوسطى
Inside the valley	1169	129.386	9035	74	30569	128.097	238640	1790	إجمالي داخل الوادى
Total	1169	129.386	9035	74	30569	128.097	238640	1790	الإجمالي

* Land outside The Zemam.

* أراضي خارج الزمام .

Source : Economic Affairs Sector .

المصدر : قطاع الشؤون الاقتصادية .

Table (96) Cont.

**Total Area, Yield and Production for
Palm Dates, 2021**

تابع جدول (٩٦)
إجمالي مساحة وإنتاجية وإنتاج
نخيل البلح عام ٢٠٢١

Governorates	Amhat أمهات				المحافظات
	Total الإجمالي				
	الإنتاج (طن)	الإنتاجية (كجم/نخلة)	النخيل المثمر (نخلة)	المساحة (فدان)	
	Production (Ton)	Yield (K. G./Palm)	F. Palm (Palm)	Area (Fed.)	
Behera	71	109.737	647	-	البحيرة
Gharbia	29	142.157	204	3	الغربية
Dakahlia	102	90.667	1125	2	الدقهلية
Sharkia	1029	124.924	8237	-	الشرقية
Ismailia	2881	199.972	14407	-	الإسماعيلية
Suez	26	118.182	220	-	السويس
Menoufia	126	135.776	928	-	المنوفية
Qalyoubia	301	125.208	2404	3	القليوبية
Cairo	101	65.203	1549	-	القاهرة
Lower Egypt	4666	156.993	29721	8	جملة الوجه البحرى
Giza	14473	119.998	120610	1713	الجيزة
Beni Suef	668	119.950	5569	2	بنى سويف
Fayoum	11931	130.003	91775	141	الفيوم
Middle Egypt	27072	124.210	217954	1856	جملة مصر الوسطى
Inside the valley	31738	128.144	247675	1864	إجمالي داخل الوادى
Total	31738	128.144	247675	1864	الإجمالي

Source : Economic Affairs Sector .

المصدر : قطاع الشؤون الاقتصادية .

Table (96) Cont.

**Total Area, Yield and Production for
Palm Dates, 2021**

تابع جدول (٩٦)
إجمالي مساحة وإنتاجية وإنتاج
نخيل البلح عام ٢٠٢١

Governorates	Hyani حيانى								المحافظات
	New Land أراضي جديدة *				Old Land أراضي قديمة				
	الإنتاج (طن)	الإنتاجية (كجم/نخلة)	النخيل المثمر (نخلة)	المساحة (فدان)	الإنتاج (طن)	الإنتاجية (كجم/نخلة)	النخيل المثمر (نخلة)	المساحة (فدان)	
	Production (Ton)	Yield (K. G./Palm)	F. Palm (Palm)	Area (Fed.)	Production (Ton)	Yield (K. G./Palm)	F. Palm (Palm)	Area (Fed.)	
Alexandria	-	-	-	-	665	121.617	5468	19	الأسكندرية
Behera	-	-	-	-	12889	116.567	110572	697	البحيرة
Gharbia	-	-	-	-	798	107.057	7454	30	الغربية
Kafr-El Sheikh	-	-	-	-	24604	125.000	196832	1935	كفر الشيخ
Dakahlia	-	-	-	-	23030	147.001	156666	160	الدقهلية
Damietta	-	-	-	-	93756	120.000	781297	12	دمياط
Sharkia	-	-	-	-	112678	187.310	601559	43	الشرقية
Ismailia	-	-	-	-	68160	173.000	393989	259	الإسماعيلية
Port Said	704	94.055	7485	-	-	-	-	-	بور سعيد
Suez	668	140.050	4768	10	4046	140.000	28901	44	السويس
Menoufia	-	-	-	-	769	123.020	6251	7	المنوفية
Qalyoubia	-	-	-	-	15634	136.003	114953	332	القليوبية
Cairo	-	-	-	-	1285	59.991	21420	226	القاهرة
Lower Egypt	1372	111.973	12253	10	358314	147.736	2425362	3764	جملة الوجه البحرى
Giza	1573	160.017	9828	41	5731	160.000	35818	489	الجيزة
Beni Suef	-	-	-	-	999	100.030	9987	-	بنى سويف
Menia	-	-	-	-	2674	140.015	19098	3	المنيا
Middle Egypt	1573	160.053	9828	41	9404	144.893	64903	492	جملة مصر الوسطى
Assuit	218	135.320	1611	11	5	142.857	35	1	أسيوط
Upper Egypt	218	135.320	1611	11	5	142.857	35	1	جملة مصر العليا
Inside the valley	3163	133.505	23692	62	367723	147.662	2490300	4257	إجمالي داخل الوادى
Noubaria	5547	89.995	61637	555	-	-	-	-	النوبارية
Outside the valley	5547	89.995	61637	555	-	-	-	-	إجمالي خارج الوادى
Total	8710	102.075	85329	617	367723	147.662	2490300	4257	الإجمالي

* Land outside The Zemam & Governorates outside the valley.

* أراضي خارج الزمام ومحافظات خارج الوادى .

Source : Economic Affairs Sector .

المصدر : قطاع الشؤون الاقتصادية .

Table (96) Cont.

**Total Area, Yield and Production for
Palm Dates, 2021**

تابع جدول (٩٦)
إجمالي مساحة وإنتاجية وإنتاج
نخيل البلح عام ٢٠٢١

Governorates	Hyani حيانى				المحافظات
	Total الإجمالي				
	الإنتاج (طن)	الإنتاجية (كجم/نخلة)	النخيل المثمر (نخلة)	المساحة (فدان)	
	Production (Ton)	Yield (K. G./Palm)	F. Palm (Palm)	Area (Fed.)	
Alexandria	665	121.617	5468	19	الأسكندرية
Behera	12889	116.567	110572	697	البحيرة
Gharbia	798	107.057	7454	30	الغربية
Kafr-El Sheikh	24604	125.000	196832	1935	كفر الشيخ
Dakahlia	23030	147.001	156666	160	الدقهلية
Damietta	93756	120.000	781297	12	دمياط
Sharkia	112678	187.310	601559	43	الشرقية
Ismailia	68160	173.000	393989	259	الإسماعيلية
Port Said	704	94.055	7485	-	بور سعيد
Suez	4714	140.010	33669	54	السويس
Menoufia	769	123.020	6251	7	المنوفية
Qalyoubia	15634	136.003	114953	332	القليوبية
Cairo	1285	59.991	21420	226	القاهرة
Lower Egypt	359686	147.557	2437615	3774	جملة الوجه البحرى
Giza	7304	160.014	45646	530	الجيزة
Beni Suef	999	100.030	9987	-	بنى سويف
Menia	2674	140.015	19098	3	المنيا
Middle Egypt	10977	146.887	74731	533	جملة مصر الوسطى
Assuit	223	135.480	1646	12	أسيوط
Upper Egypt	223	135.480	1646	12	جملة مصر العليا
Inside the valley	370886	147.529	2513992	4319	إجمالي داخل الوادى
Noubaria	5547	89.995	61637	555	النوبارية
Outside the valley	5547	89.995	61637	555	إجمالي خارج الوادى
Total	376433	146.152	2575629	4874	الإجمالي

Source : Economic Affairs Sector .

المصدر : قطاع الشؤون الاقتصادية .

Table (96) Cont.

**Total Area, Yield and Production for
Palm Dates, 2021**

تابع جدول (٩٦)
إجمالي مساحة وإنتاجية وإنتاج
نخيل البلح عام ٢٠٢١

Governorates	Bent Esha بنت عيشة								المحافظات
	New Land أراضي جديدة *				Old Land أراضي قديمة				
	الإنتاج (طن)	الإنتاجية (كجم/نخلة)	النخيل المثمر (نخلة)	المساحة (فدان)	الإنتاج (طن)	الإنتاجية (كجم/نخلة)	النخيل المثمر (نخلة)	المساحة (فدان)	
	Production (Ton)	Yield (K. G./Palm)	F. Palm (Palm)	Area (Fed.)	Production (Ton)	Yield (K. G./Palm)	F. Palm (Palm)	Area (Fed.)	
Alexandria	46	106.700	430	-	90	106.710	847	7	الأسكندرية
Behera	-	-	-	-	8952	107.675	83139	723	البحيرة
Gharbia	-	-	-	-	963	114.602	8403	63	الغربية
Kafr-El Sheikh	75	114.004	655	-	4867	114.000	42695	1079	كفر الشيخ
Dakahlia	-	-	-	-	1727	85.933	20097	117	الدقهلية
Damietta	-	-	-	-	104	89.888	1157	-	دمياط
Sharkia	-	-	-	-	17240	170.406	101170	18	الشرقية
Ismailia	-	-	-	-	841	133.513	6299	8	الإسماعيلية
Port Said	550	94.033	5849	-	-	-	-	-	بور سعيد
Suez	30	120.900	250	-	17	120.920	142	-	السويس
Menoufia	-	-	-	-	715	118.968	6010	4	المنوفية
Qalyoubia	-	-	-	-	192	140.146	1370	1	القليوبية
Lower Egypt	701	97.578	7184	-	35708	131.604	271329	2020	جملة الوجه البحرى
Giza	-	-	-	-	88	120.548	730	3	الجيزة
Menia	-	-	-	-	2210	120.004	18416	6	المنيا
Middle Egypt	-	-	-	-	2298	120.025	19146	9	جملة مصر الوسطى
Inside the valley	701	97.578	7184	-	38006	130.841	290475	2029	إجمالي داخل الوادى
Total	701	97.578	7184	-	38006	130.841	290475	2029	الإجمالي

* Land outside The Zemam.

* أراضي خارج الزمام .

Source : Economic Affairs Sector .

المصدر : قطاع الشؤون الاقتصادية .

Table (96) Cont.

**Total Area, Yield and Production for
Palm Dates, 2021**

تابع جدول (٩٦)
إجمالي مساحة وإنتاجية وإنتاج
نخيل البلح عام ٢٠٢١

Governorates	Bent Esha بنت عيشة				المحافظات
	Total الإجمالي				
	الإنتاج (طن)	الإنتاجية (كجم/نخلة)	النخيل المثمر (نخلة)	المساحة (فدان)	
	Production (Ton)	Yield (K. G./Palm)	F. Palm (Palm)	Area (Fed.)	
Alexandria	136	106.500	1277	7	الأسكندرية
Behera	8952	107.675	83139	723	البحيرة
Gharbia	963	114.602	8403	63	الغربية
Kafr-El Sheikh	4942	114.002	43350	1079	كفر الشيخ
Dakahlia	1727	85.933	20097	117	الدقهلية
Damietta	104	89.888	1157	-	دمياط
Sharkia	17240	170.406	101170	18	الشرقية
Ismailia	841	133.513	6299	8	الإسماعيلية
Port Said	550	94.033	5849	-	بور سعيد
Suez	47	119.898	392	-	السويس
Menoufia	715	118.968	6010	4	المنوفية
Qalyoubia	192	140.146	1370	1	القليوبية
Lower Egypt	36409	130.726	278513	2020	جملة الوجه البحرى
Giza	88	120.548	730	3	الجيزة
Menia	2210	120.004	18416	6	المنيا
Middle Egypt	2298	120.025	19146	9	جملة مصر الوسطى
Inside the valley	38707	130.038	297659	2029	إجمالي داخل الوادى
Total	38707	130.038	297659	2029	الإجمالي

Source : Economic Affairs Sector .

المصدر : قطاع الشؤون الاقتصادية .

Table (96) Cont.

**Total Area, Yield and Production for
Palm Dates, 2021**

تابع جدول (٩٦)
إجمالي مساحة وإنتاجية وإنتاج
نخيل البلح عام ٢٠٢١

Governorates	Samany سمانى								المحافظات
	New Land * أراضي جديدة				Old Land أراضي قديمة				
	الإنتاج (طن)	الإنتاجية (كجم/نخلة)	النخيل المثمر (نخلة)	المساحة (فدان)	الإنتاج (طن)	الإنتاجية (كجم/نخلة)	النخيل المثمر (نخلة)	المساحة (فدان)	
	Production (Ton)	Yield (K. G./Palm)	F. Palm (Palm)	Area (Fed.)	Production (Ton)	Yield (K. G./Palm)	F. Palm (Palm)	Area (Fed.)	
Alexandria	152	136.900	1107	-	264	136.910	1930	18	الأسكندرية
Behera	12821	126.604	101266	1200	23341	126.610	184352	644	البحيرة
Gharbia	-	-	-	-	420	112.934	3719	20	الغربية
Kafr-El Sheikh	-	-	-	-	6345	159.993	39658	233	كفر الشيخ
Dakahlia	-	-	-	-	231	94.479	2445	9	الدقهلية
Damietta	-	-	-	-	403	119.940	3360	-	دمياط
Sharkia	-	-	-	-	19654	164.403	119548	111	الشرقية
Ismailia	-	-	-	-	4891	172.565	28343	89	الإسماعيلية
Suez	110	140.002	785	-	341	140.000	2435	6	السويس
Menoufia	-	-	-	-	1738	138.002	12594	7	المنوفية
Qalyoubia	-	-	-	-	523	125.903	4154	11	القليوبية
Cairo	114	59.937	1902	22	-	-	-	-	القاهرة
Lower Egypt	13197	125.614	105060	1222	58151	144.461	402538	1148	جملة الوجه البحرى
Giza	169	200.000	845	6	1418	200.000	7089	70	الجيزة
Beni Suef	-	-	-	-	54	100.000	540	-	بنى سويف
Menia	-	-	-	-	4237	100.002	42369	86	المنيا
Middle Egypt	169	200.000	845	6	5709	114.185	49998	156	جملة مصر الوسطى
Assuit	954	161.285	5915	90	217	160.741	1350	24	أسيوط
Upper Egypt	954	161.285	5915	90	217	160.741	1350	24	جملة مصر العليا
Inside the valley	14320	128.063	111820	1318	64077	141.174	453886	1328	إجمالي داخل الوادى
New Valley	9696	94.996	102067	1656	-	-	-	-	الوادى الجديد
Noubaria	21544	109.998	195858	1516	-	-	-	-	النوبارية
Outside the valley	31240	104.859	297925	3172	-	-	-	-	إجمالي خارج الوادى
Total	45560	111.191	409745	4490	64077	141.174	453886	1328	الإجمالي

* Land outside The Zemam & Governorates outside the valley.

* أراضي خارج الزمام ومحافظات خارج الوادى .

Source : Economic Affairs Sector .

المصدر : قطاع الشؤون الاقتصادية .

Table (96) Cont.

**Total Area, Yield and Production for
Palm Dates, 2021**

تابع جدول (٩٦)
إجمالي مساحة وإنتاجية وإنتاج
نخيل البلح عام ٢٠٢١

Governorates	Samany سمانى				المحافظات
	Total الإجمالي				
	الإنتاج (طن)	الإنتاجية (كجم/نخلة)	النخيل المثمر (نخلة)	المساحة (فدان)	
	Production (Ton)	Yield (K. G./Palm)	F. Palm (Palm)	Area (Fed.)	
Alexandria	416	136.977	3037	18	الأسكندرية
Behera	36162	126.610	285618	1844	البحيرة
Gharbia	420	112.934	3719	20	الغربية
Kafr-El Sheikh	6345	159.993	39658	233	كفر الشيخ
Dakahlia	231	94.479	2445	9	الدقهلية
Damietta	403	119.940	3360	-	دمياط
Sharkia	19654	164.403	119548	111	الشرقية
Ismailia	4891	172.565	28343	89	الإسماعيلية
Suez	451	140.062	3220	6	السويس
Menoufia	1738	138.002	12594	7	المنوفية
Qalyoubia	523	125.903	4154	11	القليوبية
Cairo	114	59.937	1902	22	القاهرة
Lower Egypt	71348	140.560	507598	2370	جملة الوجه البحرى
Giza	1587	200.025	7934	76	الجيزة
Beni Suef	54	100.000	540	-	بنى سويف
Menia	4237	100.002	42369	86	المنيا
Middle Egypt	5878	115.611	50843	162	جملة مصر الوسطى
Assuit	1171	161.184	7265	114	أسيوط
Upper Egypt	1171	161.184	7265	114	جملة مصر العليا
Inside the valley	78397	138.583	565706	2646	إجمالي داخل الوادى
New Valley	9696	94.996	102067	1656	الوادى الجديد
Noubaria	21544	109.998	195858	1516	النوبارية
Outside the valley	31240	104.859	297925	3172	إجمالي خارج الوادى
Total	109637	126.949	863631	5818	الإجمالي

Source : Economic Affairs Sector .

المصدر : قطاع الشؤون الاقتصادية .

Table (96) Cont.

**Total Area, Yield and Production for
Palm Dates, 2021**

تابع جدول (٩٦)
إجمالي مساحة وإنتاجية وإنتاج
نخيل البلح عام ٢٠٢١

Governorates	Meghal مجهل								المحافظات
	New Land أراضي جديدة *				Old Land أراضي قديمة				
	الإنتاج (طن)	الإنتاجية (كجم/نخلة)	النخيل المثمر (نخلة)	المساحة (فدان)	الإنتاج (طن)	الإنتاجية (كجم/نخلة)	النخيل المثمر (نخلة)	المساحة (فدان)	
	Production (Ton)	Yield (K. G.\Palm)	F. Palm (Palm)	Area (Fed.)	Production (Ton)	Yield (K. G.\Palm)	F. Palm (Palm)	Area (Fed.)	
Alexandria	69	85.500	806	-	2	85.490	28	3	الأسكندرية
Behera	-	-	-	-	1505	104.696	14375	25	البحيرة
Gharbia	-	-	-	-	17	58.621	290	-	الغربية
Kafr-El Sheikh	54	85.000	636	-	493	85.000	5798	-	كفر الشيخ
Dakahlia	-	-	-	-	543	64.581	8408	5	الدقهلية
Damietta	-	-	-	-	163	100.000	1630	-	دمياط
Sharkia	-	-	-	-	20363	156.640	129999	-	الشرقية
Ismailia	-	-	-	-	7183	166.996	43013	10	الإسماعيلية
Suez	186	140.112	1326	-	603	140.100	4303	-	السويس
Menoufia	-	-	-	-	71	85.234	833	-	المنوفية
Qalyoubia	-	-	-	-	3595	125.000	28760	1	القليوبية
Lower Egypt	309	111.633	2768	-	34538	145.462	237437	44	جملة الوجه البحرى
Giza	-	-	-	-	1166	120.045	9713	53	الجيزة
Beni Suef	-	-	-	-	28842	100.000	288420	25	بنى سويف
Fayoum	2192	125.043	17530	-	77653	125.000	621226	72	الفيوم
Menia	-	-	-	-	2140	100.000	21400	276	المنيا
Middle Egypt	2192	125.043	17530	-	109801	116.715	940759	426	جملة مصر الوسطى
Assuit	685	90.123	7602	-	37087	90.000	412080	-	أسيوط
Suhag	-	-	-	-	36823	95.001	387608	637	سوهاج
Qena	3684	75.415	48856	877	24508	75.410	324994	491	قنا
Luxor	6388	78.410	81470	1000	11220	78.560	142822	140	الأقصر
Aswan	24178	89.991	268675	9258	57303	90.000	636703	1923	أسوان
Upper Egypt	34935	85.919	406603	11135	166941	87.670	1904207	3191	جملة مصر العليا
Inside the valley	37436	87.692	426901	11135	311280	100.986	3082403	3661	إجمالى داخل الوادى
New Valley	25744	90.002	286039	3143	-	-	-	-	الوادى الجديد
North Sinai	14532	74.098	196118	5227	-	-	-	-	شمال سيناء
South Sinai	77	80.208	960	-	-	-	-	-	جنوب سيناء
Outside the valley	40353	83.526	483117	8370	-	-	-	-	إجمالى خارج الوادى
Total	77789	85.481	910018	19505	311280	100.986	3082403	3661	الإجمالى

* Land outside The Zeram & Governorates outside the valley.

* أراضي خارج الزمام ومحافظات خارج الوادى .

Source : Economic Affairs Sector .

المصدر : قطاع الشؤون الاقتصادية .

Table (96) Cont.

Total Area, Yield and Production for
Palm Dates, 2021تابع جدول (٩٦)
إجمالي مساحة وإنتاجية وإنتاج
نخيل البلح عام ٢٠٢١

Governorates	Meghal مجهل				المحافظات
	Total الإجمالي				
	الإنتاج (طن)	الإنتاجية (كجم/نخلة)	النخيل المثمر (نخلة)	المساحة (فدان)	
	Production (Ton)	Yield (K. G./Palm)	F. Palm (Palm)	Area (Fed.)	
Alexandria	71	85.132	834	3	الأسكندرية
Behera	1505	104.696	14375	25	البحيرة
Gharbia	17	58.621	290	-	الغربية
Kafr-El Sheikh	547	85.017	6434	-	كفر الشيخ
Dakahlia	543	64.581	8408	5	الدقهلية
Damietta	163	100.000	1630	-	دمياط
Sharkia	20363	156.640	129999	-	الشرقية
Ismailia	7183	166.996	43013	10	الإسماعيلية
Suez	789	140.167	5629	-	السويس
Menoufia	71	85.234	833	-	المنوفية
Qalyoubia	3595	125.000	28760	1	القليوبية
Lower Egypt	34847	145.072	240205	44	جملة الوجه البحرى
Giza	1166	120.045	9713	53	الجيزة
Beni Suef	28842	100.000	288420	25	بنى سويف
Fayoum	79845	125.001	638756	72	الفيوم
Menia	2140	100.000	21400	276	المنيا
Middle Egypt	111993	116.868	958289	426	جملة مصر الوسطى
Assuit	37772	90.001	419682	-	أسيوط
Suhag	36823	95.001	387608	637	سوهاج
Qena	28192	75.410	373850	1368	قنا
Luxor	17608	78.505	224292	1140	الأقصر
Aswan	81481	89.997	905378	11181	أسوان
Upper Egypt	201876	87.362	2310810	14326	جملة مصر العليا
Inside the valley	348716	99.369	3509304	14796	إجمالي داخل الوادى
New Valley	25744	90.002	286039	3143	الوادى الجديد
North Sinai	14532	74.098	196118	5227	شمال سيناء
South Sinai	77	80.208	960	-	جنوب سيناء
Outside the valley	40353	83.526	483117	8370	إجمالي خارج الوادى
Total	389069	97.452	3992421	23166	الإجمالي

Source : Economic Affairs Sector .

المصدر : قطاع الشؤون الاقتصادية .

Table (96) Cont.

**Total Area, Yield and Production for
Palm Dates, 2021**

تابع جدول (٩٦)

إجمالي مساحة وإنتاجية وإنتاج

نخيل البلح عام ٢٠٢١

Governorates	Sewi سيوى								المحافظات
	New Land أراضي جديدة *				Old Land أراضي قديمة				
	الإنتاج (طن)	الإنتاجية (كجم/نخلة)	النخيل المثمر (نخلة)	المساحة (فدان)	الإنتاج (طن)	الإنتاجية (كجم/نخلة)	النخيل المثمر (نخلة)	المساحة (فدان)	
	Production (Ton)	Yield (K. G./Palm)	F. Palm (Palm)	Area (Fed.)	Production (Ton)	Yield (K. G./Palm)	F. Palm (Palm)	Area (Fed.)	
Behera	-	-	-	-	1	66.667	15	-	البحيرة
Sharkia	-	-	-	-	48	115.663	415	-	الشرقية
Suez	15	116.279	129	-	-	-	-	-	السويس
Menoufia	-	-	-	-	19	131.944	144	-	المنوفية
Cairo	-	-	-	-	61	59.863	1019	1	القاهرة
Lower Egypt	15	116.279	129	-	129	80.979	1593	1	جملة الوجه البحرى
Giza	131566	145.002	907342	20030	133132	145.000	918153	13351	الجيزة
Beni Suef	-	-	-	-	3255	100.012	32546	29	بنى سويف
Fayoum	-	-	-	-	17092	145.000	117876	472	الفيوم
Menia	-	-	-	-	2362	100.000	23620	5	المنيا
Middle Egypt	131566	145.002	907342	20030	155841	142.686	1092195	13857	جملة مصر الوسطى
Assuit	892	129.991	6862	114	472	129.884	3634	49	أسيوط
Upper Egypt	892	129.991	6862	114	472	129.884	3634	49	جملة مصر العليا
Inside the valley	132473	144.885	914333	20144	156442	142.554	1097422	13907	إجمالي داخل الوادى
New Valley	107822	83.000	1299056	25555	-	-	-	-	الوادى الجديد
Matruh	40096	76.001	527575	10671	-	-	-	-	مطروح
Outside the valley	147918	80.979	1826631	36226	-	-	-	-	إجمالي خارج الوادى
Total	280391	102.296	2740964	56370	156442	142.554	1097422	13907	الإجمالي

* Land outside The Zemam & Governorates outside the valley.

* أراضي خارج الزمام ومحافظات خارج الوادى .

Source : Economic Affairs Sector .

المصدر : قطاع الشؤون الاقتصادية .

Table (96) Cont.

**Total Area, Yield and Production for
Palm Dates, 2021**

تابع جدول (٩٦)
إجمالي مساحة وإنتاجية وإنتاج
نخيل البلح عام ٢٠٢١

Governorates	Sewi سيوى				المحافظات
	Total الإجمالي				
	الإنتاج (طن)	الإنتاجية (كجم/نخلة)	النخيل المثمر (نخلة)	المساحة (فدان)	
	Production (Ton)	Yield (K. G.Palm)	F. Palm (Palm)	Area (Fed.)	
Behera	1	66.667	15	-	البحيرة
Sharkia	48	115.663	415	-	الشرقية
Suez	15	116.279	129	-	السويس
Menoufia	19	131.944	144	-	المنوفية
Cairo	61	59.863	1019	1	القاهرة
Lower Egypt	144	83.624	1722	1	جملة الوجه البحرى
Giza	264698	145.001	1825495	33381	الجيزة
Beni Suef	3255	100.012	32546	29	بنى سويف
Fayoum	17092	145.000	117876	472	الفيوم
Menia	2362	100.000	23620	5	المنيا
Middle Egypt	287407	143.737	1999537	33887	جملة مصر الوسطى
Assuit	1364	129.954	10496	163	أسيوط
Upper Egypt	1364	129.954	10496	163	جملة مصر العليا
Inside the valley	288915	143.613	2011755	34051	إجمالي داخل الوادى
New Valley	107822	83.000	1299056	25555	الوادى الجديد
Matruh	40096	76.001	527575	10671	مطروح
Outside the valley	147918	80.979	1826631	36226	إجمالي خارج الوادى
Total	436833	113.806	3838386	70277	الإجمالي

Source : Economic Affairs Sector .

المصدر : قطاع الشؤون الاقتصادية .

Table (96) Cont.

**Total Area, Yield and Production for
Palm Dates, 2021**

تابع جدول (٩٦)
إجمالي مساحة وإنتاجية وإنتاج
نخيل البلح عام ٢٠٢١

Governorates	Oraby عرابى								المحافظات
	New Land أراضي جديدة *				Old Land أراضي قديمة				
	الإنتاج (طن)	الإنتاجية (كجم/نخلة)	النخيل المثمر (نخلة)	المساحة (فدان)	الإنتاج (طن)	الإنتاجية (كجم/نخلة)	النخيل المثمر (نخلة)	المساحة (فدان)	
	Production (Ton)	Yield (K. G./Palm)	F. Palm (Palm)	Area (Fed.)	Production (Ton)	Yield (K. G./Palm)	F. Palm (Palm)	Area (Fed.)	
Alexandria	-	-	-	-	17	109.677	155	2	الأسكندرية
Behera	-	-	-	-	1722	100.956	17057	33	البحيرة
Kafr-El Sheikh	94	160.410	586	-	20881	160.000	130509	1514	كفر الشيخ
Dakahlia	-	-	-	-	874	83.325	10489	128	الدقهلية
Damietta	-	-	-	-	401	110.104	3642	-	دمياط
Lower Egypt	94	160.410	586	-	23895	147.635	161852	1677	جملة الوجه البحرى
Inside the valley	94	160.410	586	-	23895	147.635	161852	1677	إجمالى داخل الوادى
Noubaria	1837	80.019	22957	197	-	-	-	-	النوبارية
Outside the valley	1837	80.019	22957	197	-	-	-	-	إجمالى خارج الوادى
Total	1931	82.020	23543	197	23895	147.635	161852	1677	الإجمالى

Governorates	Oraby عرابى				المحافظات
	Total الإجمالى				
	الإنتاج (طن)	الإنتاجية (كجم/نخلة)	النخيل المثمر (نخلة)	المساحة (فدان)	
	Production (Ton)	Yield (K. G./Palm)	F. Palm (Palm)	Area (Fed.)	
Alexandria	17	109.677	155	2	الأسكندرية
Behera	1722	100.956	17057	33	البحيرة
Kafr-El Sheikh	20975	159.998	131095	1514	كفر الشيخ
Dakahlia	874	83.325	10489	128	الدقهلية
Damietta	401	110.104	3642	-	دمياط
Lower Egypt	23989	147.681	162438	1677	جملة الوجه البحرى
Inside the valley	23989	147.681	162438	1677	إجمالى داخل الوادى
Noubaria	1837	80.019	22957	197	النوبارية
Outside the valley	1837	80.019	22957	197	إجمالى خارج الوادى
Total	25826	139.303	185395	1874	الإجمالى

* Land outside The Zemam & Governorates outside the valley.

* أراضي خارج الزمام ومحافظات خارج الوادى .

Source : Economic Affairs Sector .

المصدر : قطاع الشؤون الاقتصادية .

Table (96) Cont.

**Total Area, Yield and Production for
Palm Dates, 2021**

تابع جدول (٩٦)
إجمالي مساحة وإنتاجية وإنتاج
نخيل البلح عام ٢٠٢١

Governorates	Amry عامرى								المحافظات
	New Land * أراضي جديدة				Old Land أراضي قديمة				
	الإنتاج (طن)	الإنتاجية (كجم/نخلة)	النخيل المثمر (نخلة)	المساحة (فدان)	الإنتاج (طن)	الإنتاجية (كجم/نخلة)	النخيل المثمر (نخلة)	المساحة (فدان)	
	Production (Ton)	Yield (K. G./Palm)	F. Palm (Palm)	Area (Fed.)	Production (Ton)	Yield (K. G./Palm)	F. Palm (Palm)	Area (Fed.)	
Sharkia	-	-	-	-	11924	164.544	72467	-	الشرقية
Ismailia	-	-	-	-	485	100.476	4827	1	الإسماعيلية
Port Said	209	93.890	2226	-	-	-	-	-	بور سعيد
Lower Egypt	209	93.890	2226	-	12409	160.543	77294	1	جملة الوجه البحرى
Inside the valley	209	93.890	2226	-	12409	160.543	77294	1	إجمالى داخل الوادى
Total	209	93.890	2226	-	12409	160.543	77294	1	الإجمالى

Governorates	Amry عامرى				المحافظات
	Total الإجمالى				
	الإنتاج (طن)	الإنتاجية (كجم/نخلة)	النخيل المثمر (نخلة)	المساحة (فدان)	
	Production (Ton)	Yield (K. G./Palm)	F. Palm (Palm)	Area (Fed.)	
Sharkia	11924	164.544	72467	-	الشرقية
Ismailia	485	100.476	4827	1	الإسماعيلية
Port Said	209	93.890	2226	-	بور سعيد
Lower Egypt	12618	158.677	79520	1	جملة الوجه البحرى
Inside the valley	12618	158.677	79520	1	إجمالى داخل الوادى
Total	12618	158.677	79520	1	الإجمالى

* Land outside The Zemam.

* أراضي خارج الزمام .

Source : Economic Affairs Sector .

المصدر : قطاع الشؤون الاقتصادية .

Table (96) Cont.

**Total Area, Yield and Production for
Palm Dates, 2021**

تابع جدول (٩٦)
إجمالي مساحة وإنتاجية وإنتاج
نخيل البلح عام ٢٠٢١

Governorates	Aglany عجلاى							المحافظات	
	New Land أراضي جديدة				Old Land أراضي قديمة				
	الإنتاج (طن)	الإنتاجية (كجم/نخلة)	النخيل المثمر (نخلة)	المساحة (فدان)	الإنتاج (طن)	الإنتاجية (كجم/نخلة)	النخيل المثمر (نخلة)		المساحة (فدان)
	Production (Ton)	Yield (K. G./Palm)	F. Palm (Palm)	Area (Fed.)	Production (Ton)	Yield (K. G./Palm)	F. Palm (Palm)		Area (Fed.)
Sharkia	-	-	-	-	20300	168.081	120775	-	الشرقية
Ismailia	-	-	-	-	2613	124.529	20983	-	الإسماعيلية
Lower Egypt	-	-	-	-	22913	161.635	141758	-	جملة الوجه البحرى
Inside the valley	-	-	-	-	22913	161.635	141758	-	إجمالى داخل الوادى
Total	-	-	-	-	22913	161.635	141758	-	الإجمالى

Governorates	Aglany عجلاى				المحافظات
	Total الإجمالى				
	الإنتاج (طن)	الإنتاجية (كجم/نخلة)	النخيل المثمر (نخلة)	المساحة (فدان)	
	Production (Ton)	Yield (K. G./Palm)	F. Palm (Palm)	Area (Fed.)	
Sharkia	20300	168.081	120775	-	الشرقية
Ismailia	2613	124.529	20983	-	الإسماعيلية
Lower Egypt	22913	161.635	141758	-	جملة الوجه البحرى
Inside the valley	22913	161.635	141758	-	إجمالى داخل الوادى
Total	22913	161.635	141758	-	الإجمالى

Governorates	Tmr تمر							المحافظات	
	New Land أراضي جديدة *				Old Land أراضي قديمة				
	الإنتاج (طن)	الإنتاجية (كجم/نخلة)	النخيل المثمر (نخلة)	المساحة (فدان)	الإنتاج (طن)	الإنتاجية (كجم/نخلة)	النخيل المثمر (نخلة)		المساحة (فدان)
	Production (Ton)	Yield (K. G./Palm)	F. Palm (Palm)	Area (Fed.)	Production (Ton)	Yield (K. G./Palm)	F. Palm (Palm)		Area (Fed.)
New Valley	5102	69.998	72888	1107	-	-	-	-	الوادى الجديد
Outside the valley	5102	69.998	72888	1107	-	-	-	-	إجمالى خارج الوادى
Total	5102	69.998	72888	1107	-	-	-	-	الإجمالى

Governorates	Tmr تمر				المحافظات
	Total الإجمالى				
	الإنتاج (طن)	الإنتاجية (كجم/نخلة)	النخيل المثمر (نخلة)	المساحة (فدان)	
	Production (Ton)	Yield (K. G./Palm)	F. Palm (Palm)	Area (Fed.)	
New Valley	5102	69.998	72888	1107	الوادى الجديد
Outside the valley	5102	69.998	72888	1107	إجمالى خارج الوادى
Total	5102	69.998	72888	1107	الإجمالى

* Governorates outside the valley.

* محافظات خارج الوادى .

Source : Economic Affairs Sector .

المصدر : قطاع الشؤون الاقتصادية .

Table (96) Cont.

**Total Area, Yield and Production for
Palm Dates, 2021**

تابع جدول (٩٦)
إجمالي مساحة وإنتاجية وإنتاج
نخيل البلح عام ٢٠٢١

Governorates	Sackouty سكوتى								المحافظات
	New Land أراضي جديدة *				Old Land أراضي قديمة				
	الإنتاج (طن)	الإنتاجية (كجم/نخلة)	النخيل المثمر (نخلة)	المساحة (فدان)	الإنتاج (طن)	الإنتاجية (كجم/نخلة)	النخيل المثمر (نخلة)	المساحة (فدان)	
	Production (Ton)	Yield (K. G./Palm)	F. Palm (Palm)	Area (Fed.)	Production (Ton)	Yield (K. G./Palm)	F. Palm (Palm)	Area (Fed.)	
Aswan	152	90.101	1687	373	13415	90.002	149053	634	أسوان
Upper Egypt	152	90.101	1687	373	13415	90.002	149053	634	جملة مصر العليا
Inside the valley	152	90.101	1687	373	13415	90.002	149053	634	إجمالي داخل الوادي
Total	152	90.101	1687	373	13415	90.002	149053	634	الإجمالي

Governorates	Sackouty سكوتى				المحافظات
	Total الإجمالي				
	الإنتاج (طن)	الإنتاجية (كجم/نخلة)	النخيل المثمر (نخلة)	المساحة (فدان)	
	Production (Ton)	Yield (K. G./Palm)	F. Palm (Palm)	Area (Fed.)	
Aswan	13567	90.003	150740	1007	أسوان
Upper Egypt	13567	90.003	150740	1007	جملة مصر العليا
Inside the valley	13567	90.003	150740	1007	إجمالي داخل الوادي
Total	13567	90.003	150740	1007	الإجمالي

Governorates	Melkaby ملكابى								المحافظات
	New Land أراضي جديدة *				Old Land أراضي قديمة				
	الإنتاج (طن)	الإنتاجية (كجم/نخلة)	النخيل المثمر (نخلة)	المساحة (فدان)	الإنتاج (طن)	الإنتاجية (كجم/نخلة)	النخيل المثمر (نخلة)	المساحة (فدان)	
	Production (Ton)	Yield (K. G./Palm)	F. Palm (Palm)	Area (Fed.)	Production (Ton)	Yield (K. G./Palm)	F. Palm (Palm)	Area (Fed.)	
Aswan	3	100.000	30	1	1566	90.026	17395	210	أسوان
Upper Egypt	3	100.000	30	1	1566	90.026	17395	210	جملة مصر العليا
Inside the valley	3	100.000	30	1	1566	90.026	17395	210	إجمالي داخل الوادي
Total	3	100.000	30	1	1566	90.026	17395	210	الإجمالي

Governorates	Melkaby ملكابى				المحافظات
	Total الإجمالي				
	الإنتاج (طن)	الإنتاجية (كجم/نخلة)	النخيل المثمر (نخلة)	المساحة (فدان)	
	Production (Ton)	Yield (K. G./Palm)	F. Palm (Palm)	Area (Fed.)	
Aswan	1569	90.043	17425	211	أسوان
Upper Egypt	1569	90.043	17425	211	جملة مصر العليا
Inside the valley	1569	90.043	17425	211	إجمالي داخل الوادي
Total	1569	90.043	17425	211	الإجمالي

* Land outside The Zemas.

* أراضي خارج الزمام .

Source : Economic Affairs Sector .

المصدر : قطاع الشؤون الاقتصادية .

Table (96) Cont.

**Total Area, Yield and Production for
Palm Dates, 2021**

تابع جدول (٩٦)
إجمالي مساحة وإنتاجية وإنتاج
نخيل البلح عام ٢٠٢١

Governorates	Gandela جنديلة								المحافظات
	New Land أراضي جديدة *				Old Land أراضي قديمة				
	الإنتاج (طن)	الإنتاجية (كجم/نخلة)	النخيل المثمر (نخلة)	المساحة (فدان)	الإنتاج (طن)	الإنتاجية (كجم/نخلة)	النخيل المثمر (نخلة)	المساحة (فدان)	
	Production (Ton)	Yield (K. G./Palm)	F. Palm (Palm)	Area (Fed.)	Production (Ton)	Yield (K. G./Palm)	F. Palm (Palm)	Area (Fed.)	
Aswan	61	89.051	685	503	2953	90.011	32807	127	أسوان
Upper Egypt	61	89.051	685	503	2953	90.011	32807	127	جملة مصر العليا
Inside the valley	61	89.051	685	503	2953	90.011	32807	127	إجمالي داخل الوادي
Total	61	89.051	685	503	2953	90.011	32807	127	الإجمالي

Governorates	Gandela جنديلة				Total الإجمالي				المحافظات
	الإنتاج (طن)	الإنتاجية (كجم/نخلة)	النخيل المثمر (نخلة)	المساحة (فدان)	الإنتاج (طن)	الإنتاجية (كجم/نخلة)	النخيل المثمر (نخلة)	المساحة (فدان)	
	Production (Ton)	Yield (K. G./Palm)	F. Palm (Palm)	Area (Fed.)	Production (Ton)	Yield (K. G./Palm)	F. Palm (Palm)	Area (Fed.)	
	Aswan	3014	89.992	33492	630	Aswan	3014	89.992	
Upper Egypt	3014	89.992	33492	630	Upper Egypt	3014	89.992	33492	630
Inside the valley	3014	89.992	33492	630	Inside the valley	3014	89.992	33492	630
Total	3014	89.992	33492	630	Total	3014	89.992	33492	630

Governorates	Bertamoda برتمودا								المحافظات
	New Land أراضي جديدة *				Old Land أراضي قديمة				
	الإنتاج (طن)	الإنتاجية (كجم/نخلة)	النخيل المثمر (نخلة)	المساحة (فدان)	الإنتاج (طن)	الإنتاجية (كجم/نخلة)	النخيل المثمر (نخلة)	المساحة (فدان)	
	Production (Ton)	Yield (K. G./Palm)	F. Palm (Palm)	Area (Fed.)	Production (Ton)	Yield (K. G./Palm)	F. Palm (Palm)	Area (Fed.)	
Aswan	153	89.005	1719	608	1260	89.968	14005	395	أسوان
Upper Egypt	153	89.005	1719	608	1260	89.968	14005	395	جملة مصر العليا
Inside the valley	153	89.005	1719	608	1260	89.968	14005	395	إجمالي داخل الوادي
Total	153	89.005	1719	608	1260	89.968	14005	395	الإجمالي

Governorates	Bertamoda برتمودا				Total الإجمالي				المحافظات
	الإنتاج (طن)	الإنتاجية (كجم/نخلة)	النخيل المثمر (نخلة)	المساحة (فدان)	الإنتاج (طن)	الإنتاجية (كجم/نخلة)	النخيل المثمر (نخلة)	المساحة (فدان)	
	Production (Ton)	Yield (K. G./Palm)	F. Palm (Palm)	Area (Fed.)	Production (Ton)	Yield (K. G./Palm)	F. Palm (Palm)	Area (Fed.)	
	Aswan	1413	89.863	15724	1003	Aswan	1413	89.863	
Upper Egypt	1413	89.863	15724	1003	Upper Egypt	1413	89.863	15724	1003
Inside the valley	1413	89.863	15724	1003	Inside the valley	1413	89.863	15724	1003
Total	1413	89.863	15724	1003	Total	1413	89.863	15724	1003

*Land outside The Zemam.

*أراضي خارج الزمام .

Source : Economic Affairs Sector .

المصدر : قطاع الشؤون الاقتصادية .

Table (96) Cont.

**Total Area, Yield and Production for
Palm Dates, 2021**

تابع جدول (٩٦)
إجمالي مساحة وإنتاج وإنتاج
نخيل البلح عام ٢٠٢١

Governorates	Others أصناف أخرى								المحافظات
	New Land أراضي جديدة *				Old Land أراضي قديمة				
	الإنتاج (طن)	الإنتاجية (كجم/نخلة)	النخيل المثمر (نخلة)	المساحة (فدان)	الإنتاج (طن)	الإنتاجية (كجم/نخلة)	النخيل المثمر (نخلة)	المساحة (فدان)	
	Production (Ton)	Yield (K. G./Palm)	F. Palm (Palm)	Area (Fed.)	Production (Ton)	Yield (K. G./Palm)	F. Palm (Palm)	Area (Fed.)	
Alexandria	-	-	-	-	26	100.775	258	-	الأسكندرية
Behera	859	175.040	4910	110	3671	175.000	20975	-	البحيرة
Gharbia	-	-	-	-	631	149.917	4209	72	الغربية
Kafr-El Sheikh	-	-	-	-	838	114.999	7287	-	كفر الشيخ
Dakahlia	-	-	-	-	7	70.000	100	1	الدقهلية
Sharkia	-	-	-	-	6712	155.955	43038	79	الشرقية
Ismailia	-	-	-	-	8185	147.326	55557	442	الإسماعيلية
Suez	246	130.200	1886	111	155	130.180	1189	-	السويس
Menoufia	-	-	-	-	93	150.974	616	12	المنوفية
Qalyoubia	-	-	-	-	96	264.463	363	3	القليوبية
Lower Egypt	1105	162.596	6796	221	20414	152.809	133592	609	جملة الوجه البحرى
Giza	32	168.421	190	3	2174	170.000	12786	63	الجيزة
Menia	-	-	-	-	15700	100.001	156999	129	المنيا
Middle Egypt	32	168.421	190	3	17874	105.274	169785	192	جملة مصر الوسطى
Assuit	203	250.040	810	10	9	250.000	35	1	أسيوط
Aswan	3730	89.003	41908	9887	9315	90.000	103495	484	أسوان
Upper Egypt	3933	92.069	42718	9897	9324	90.061	103530	485	جملة مصر العليا
Inside the valley	5070	102.004	49704	10121	47612	117.010	406907	1286	إجمالي داخل الوادى
New Valley	18873	163.998	115081	5341	-	-	-	-	الوادى الجديد
Noubaria	28358	105.000	270076	2437	-	-	-	-	النوبارية
Outside the valley	47231	122.628	385157	7778	-	-	-	-	إجمالي خارج الوادى
Total	52301	120.271	434861	17899	47612	117.010	406907	1286	الإجمالي

* Land outside The Zemam & Governorates outside the valley.

* أراضي خارج الزمام ومحافظات خارج الوادى .

Source : Economic Affairs Sector .

المصدر : قطاع الشؤون الاقتصادية .

Table (96) Cont.

**Total Area, Yield and Production for
Palm Dates, 2021**

تابع جدول (٩٦)

إجمالي مساحة وإنتاجية وإنتاج

نخيل البلح عام ٢٠٢١

Governorates	Others أصناف أخرى				المحافظات
	Total الإجمالي				
	الإنتاج (طن)	الإنتاجية (كجم/نخلة)	النخيل المثمر (نخلة)	المساحة (فدان)	
	Production (Ton)	Yield (K. G./Palm)	F. Palm (Palm)	Area (Fed.)	
Alexandria	26	100.775	258	-	الأسكندرية
Behera	4530	175.005	25885	110	البحيرة
Gharbia	631	149.917	4209	72	الغربية
Kafr-El Sheikh	838	114.999	7287	-	كفر الشيخ
Dakahlia	7	70.000	100	1	الدقهلية
Sharkia	6712	155.955	43038	79	الشرقية
Ismailia	8185	147.326	55557	442	الإسماعيلية
Suez	401	130.407	3075	111	السويس
Menoufia	93	150.974	616	12	المنوفية
Qalyoubia	96	264.463	363	3	القليوبية
Lower Egypt	21519	153.282	140388	830	جملة الوجه البحرى
Giza	2206	170.006	12976	66	الجيزة
Menia	15700	100.001	156999	129	المنيا
Middle Egypt	17906	105.345	169975	195	جملة مصر الوسطى
Assuit	212	250.888	845	11	أسيوط
Aswan	13045	89.716	145403	10371	أسوان
Upper Egypt	13257	90.647	146248	10382	جملة مصر العليا
Inside the valley	52682	115.376	456611	11407	إجمالي داخل الوادى
New Valley	18873	163.998	115081	5341	الوادى الجديد
Noubaria	28358	105.000	270076	2437	النوبارية
Outside the valley	47231	122.628	385157	7778	إجمالي خارج الوادى
Total	99913	118.694	841768	19185	الإجمالي

Source : Economic Affairs Sector .

المصدر : قطاع الشؤون الاقتصادية .

TABLE	SUBJECT	PAGE
74	Seeds Pumpkin.	251
75	Total Area and production of Nili Vegetable Crops & Makat.	252
76	Varieties of Nili Vegetable Crops.	253
77	Nili Makat .	263
78	Potatoes for (all Seasons).	265
79	Potatoes for (Winter Season).	266
80	Potatoes for (Summer Season).	267
81	Potatoes for (Nili Season).	268
82	Varieties of Winter Potatoes.	269
83	Varieties of Summer Potatoes.	270
84	Varieties of Nili Potatoes	271
85	Total Number, Area and production of Nili Greenhouses Vegetable Crops.	272
86	Number, Area, Yield and production of Nili Greenhouses Vegetable Crops Fruits	273
87	Total Area and Production for Fruits.	281
88	Total Area and Production for Citrus and Oranges.	282
89	Total Area and Production for Oranges.	283
90	Area, Yield and Production of The varieties Oranges.	285
91	Total Area and Production for Citrus.	300
92	Area, Yield and Production of The varieties Citrus.	301
93	Area, Yield and Production of The Varieties Fruits.	310
94	Area and Production of the Mixture Trees.	345
95	Total Area, Yield and Production for Palm Dates.	349
96	Total Area, Yield and Production for varieties Palm Dates.	351

TABLE	SUBJECT	PAGE
	Fibers	
52	Seed Cotton Crop.	175
53	Cotton Seed Crop.	177
54	Cotton Crop by Governorates (Varieties).	179
	Onion	
55	Summer Onion Mature (Single) Crop.	185
56	Summer Onion (Green) Crop.	186
57	Summer Onion Green (Intercropped).	186
58	Nili Onion Crop.	187
	Medical, Aromatic Plants and Cutting Flowers	
59	Total Area for Summer Medical and Aromatic plants,Cutting.	191
60	Varieties of Summer Medical, Aromatic plants and Cutting flowers.	192
61	Total Area for Summer Nursery Ornamental Plants.	205
62	Total Area for Nili Ornamental Plants.	206
63	Varieties of Nili Medical & Aromatic Plants.	207
	Wood Trees	
64	Total Area for Wood Trees	211
	Other Crops	
65	Papyrus Crop.	215
66	Lufa Crop	215
	Vegetables	
67	Vegetable Crops (for Winter Season).	219
68	Vegetable Crops (for Summer Season).	221
69	Vegetable Crops (for Nili Season).	223
70	Total Area and production of Summer Vegetable Crops & Makat.	225
71	Varieties of Summer Vegetable Crops.	226
72	Summer Makat.	244
73	Summer Pulp of Water-Melon.	251

TABLE	SUBJECT	PAGE
24	Varieties of Summer Maize (White) Crop.	76
25	Summer Maize (Corn) Crop.	95
26	Varieties of Summer Maize (Corn) Crop.	97
27	Nili Maize (White & Corn) Crop.	117
28	Nili Maize (White) Crop.	119
29	Varieties of Nili Maize (White) Crop.	121
30	Nili Maize (Corn) Crop.	127
31	Varieties of Nili Maize (Corn) Crop	129
32	Summer Sorghum Crop.	136
33	Nili Sorghum Crop.	138
	Oily Crops	
34	Summer Soybeans Crop.	141
35	Nili Soybeans Crop.	141
36	Summer Peanuts Crop.	142
37	Nili Peanuts Crop.	144
38	Summer Sesame Crop.	145
39	Nili Sesame Crop.	147
40	Total of Summer Sunflower Crop.	148
41	Summer Sunflower (Oily) Crop.	149
42	Nili Sunflower (Normal) Crop.	149
43	Nili Sunflower Crop.	150
	Sugar Crops	
44	Sugar Cane Crop	153
	Fodders	
45	Alfalfa Crop.	159
46	Total Area for Summer Green Fodder Crops .	160
47	Summer Green Fodder Crops (Varieties).	161
48	Total Area for Summer Selag.	167
49	Total Area for Nili Green Fodder Crops .	168
50	Nili Green Fodder Crops (Varieties).	169
51	Total Area for Nili Selag.	172

TABLE	SUBJECT	PAGE
	Section (1)	
	Cropping Pattern	
7	Total Area of Field & Vegetable Crops (In Old & New Lands).	23
8	Total of Cropped Area.	26
9	Total Area of Winter Crops .	27
10	Total Area of Summer Crops .	28
11	Total Area of Nili Crops .	29
12	Cropped Area of Winter Crops & Vegetable.	30
13	Cropped Area of Summer Crops & Vegetable.	39
14	Cropped Area of Nili Crops & Vegetable.	47
15	Cropped Area of Permanent.	52
16	Total Area of Winter Crops & Permanent .	55
17	Total of Cultivated Area.	56
18	Total Area of Summer & Nili Crops.	57
19	Total of Cropped Area.	58
	Section (2)	
	AREA, YIELD AND PRODUCTION	
	Cereal Crops	
20	Total Summer Rice Crop.	63
21	Varieties Summer Rice Crop.	64
22	Summer Maize (White & Corn) Crop.	72
23	Summer Maize (White) Crop.	74

TABLE OF CONTENTS

TABLE	SUBJECT	PAGE
	<p><i>Total Area of Field & Vegetable Crops For agriculture year, 2020/2021</i></p>	
1	Total Area of Field & Vegetable Crops(In Old & New Lands). <i>Area, Yield and Production Differant of Summer& Nili for Field Crops, year 2021</i>	3
2	Area, Yield and Production of Summer Field Crops(In Old & New Lands).	7
3	Area, Yield and Production of Nili Field Crops (In Old & New Lands). <i>Area, Yield and Production of Vegetable Crops for all seasons year, 2020/2021</i>	8
4	Area, Yield and Production of Vegetable Crops for all seasons (In Old & New Lands). <i>Total of Area, Yield and Production For the Varieties Fruits year, 2021</i>	11
5	Total of Area,Yield and Production For the Varieties Fruits (In Old & New Lands). <i>Total Area, Yield and Production of the Varieties for Palm Dates year, 2021</i>	15
6	Total Area,Yield and Production of the Varieties for Palm Dates (In Old & New Lands).	19

Introduction

Development is a major challenge to our national economy. Therefore, the Government of Egypt has paid a special attention to the socio-economic development, with a particular emphasis on the agricultural sector. The government target is to proceed toward a sustainable development, with an agricultural economy, capable of meeting the requirements of an increasing population.

Successful agricultural development policy in achieving its objectives depends on the planning and implementation of these policies, it is important to provide data and statistical information as the basic pillar in the scientific planning of the economic and social development.

The Economic Affairs Sector (E.A.S.) of the Ministry of Agricultural and Land Reclamation (M.A.L.R.) is the official agency responsible for data processing and publication. It spares no effort in improving data quality and increasing data accessibility so as to keep abreast in the progress of information.

The Economic Affairs Sector is pleased to present this bulletin of The Agricultural Statistics part (2) (Summer & Nili) crops 2020 / 2021 which includes the statistical data of area, Productivity, Field Production crops (Summer & Nili), Vegetable, Fruits and Palm dates.

The Economic Affairs Sector hopes that this bulletin will be useful for researchers, students, policy- makers and decision- takers and whom are interested in agriculture issues .

Head of

Economic Affairs Sector

Dr.\ Shaban Ali Salem

Arab Republic of Egypt
Ministry of Agriculture and Land Reclamation
Economic Affairs Sector



Bulletin of The Agricultural Statistics



Part (2)
Summer & Nili Corps,
2020/2021

