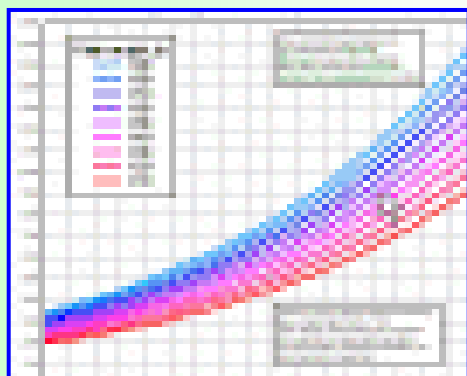




جمهورية مصر العربية
وزارة الزراعة وإستصلاح الأراضى
قطاع الشؤون الاقتصادية

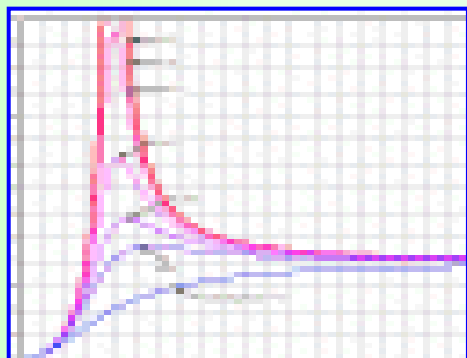
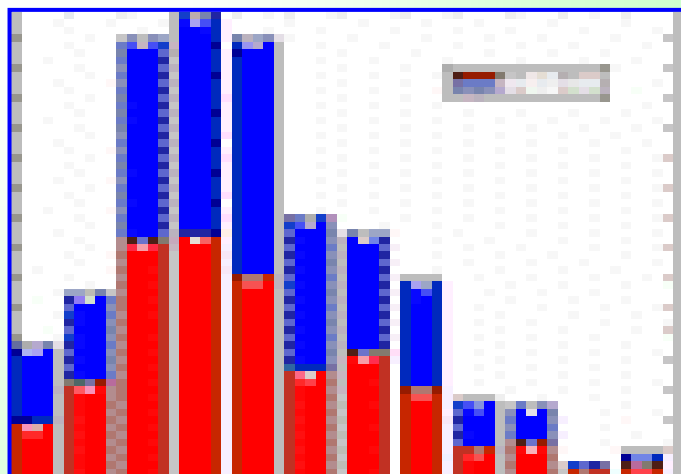
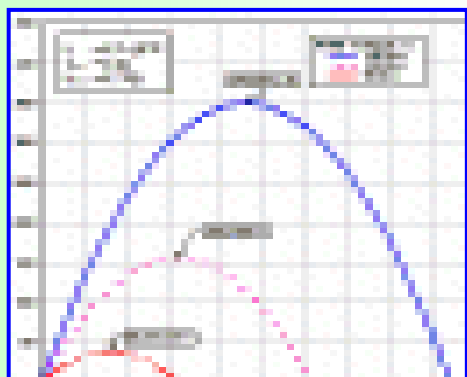
نشرة

إحصاءات التكاليف وصافى العائد



الجزء الأول
(المحاصيل الحقلية والخضر الشتوية)

٢٠٢١/٢٠٢٠



مقدمة

تؤدى تكاليف الإنتاج الزراعى دوراً هاماً فى الحياة الإقتصادية والإجتماعية للمزارع باعتبارها من المتغيرات الهامة التى تؤثر بشكل مباشر على دخول المزارعين ومستوى معيشتهم.

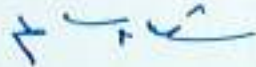
وتعتبر تكاليف الإنتاج وصافى العائد الموجه الأساسى لإستخدام الموارد الزراعية لذا تحظى هذه المتغيرات بأهمية خاصة لدى واضعى السياسة الزراعية ومتخذى القرار والدارسين والباحثين.

ويسر قطاع الشئون الإقتصادية بوزارة الزراعة وإستصلاح الأراضى أن يقدم هذه النشرة متضمنة التكاليف وصافى العائد الفدانى للسنة الزراعية ٢٠٢٠/٢٠٢١ للمحاصيل الحقلية والخضر الشتوية على مستوى محافظات الجمهورية .

ونأمل أن تحقق هذه النشرة الأهداف المرجوة منها.

رئيس

قطاع الشئون الإقتصادية



(أ.د. / شعبان على سالم)

المحتويات

رقم الصفحة	الموضوع	جدول
	<u>الباب الأول</u>	
	متوسط تكاليف إنتاج الفدان للمحاصيل الحقلية والنباتات الطبية والعطرية وحاصلات الخضر الشتوية ٢٠٢١/٢٠٢٠	
	<u>الفصل الأول</u>	
٥	متوسط تكاليف إنتاج الفدان للمحاصيل الحقلية الشتوية	١
	<u>الفصل الثاني</u>	
	متوسط تكاليف إنتاج الفدان للمحاصيل الحقلية الشتوية علي مستوي المحافظات	
٩	القمح.	٢
١١	الشعير.	٣
١٣	الفول البلدى.	٤
١٥	العدس.	٥
١٧	الحمص.	٦
١٩	الترمس.	٧
٢١	الحلبة.	٨
٢٣	بنجرالسكر.	٩
٢٥	البرسيم المستديم.	١٠
٢٧	البرسيم التحريش.	١١
٢٩	البرسيم الرباية.	١٢
٣١	الكتان.	١٣
٣٣	البصل الجاف .	١٤
٣٥	الثوم .	١٥

رقم الصفحة	الموضوع	جدول
	<u>الفصل الثالث</u>	
٣٩	متوسط تكاليف إنتاج الفدان للنباتات الطبية والعطرية الشتوية	١٦
	<u>الفصل الرابع</u>	
	متوسط تكاليف إنتاج الفدان للنباتات الطبية والعطرية الشتوية علي مستوي المحافظات	
٤٣	الشمر.	١٧
٤٥	الكمون.	١٨
٤٧	الكسبرة.	١٩
٤٩	اليانسون.	٢٠
٥١	البردقوش.	٢١
٥٣	الكرابية.	٢٢
٥٥	شيخ البابونج.	٢٣
٥٧	النعناع البلدي الأخضر.	٢٤
٥٩	العتر الأخضر.	٢٥
٦١	الياسمين.	٢٦
	<u>الفصل الخامس</u>	
٦٥	متوسط تكاليف إنتاج الفدان لحاصلات الخضر الشتوية	٢٧
	<u>الفصل السادس</u>	
	متوسط تكاليف إنتاج الفدان لحاصلات الخضر الشتوية علي مستوى المحافظات	
٦٩	الطماطم.	٢٨
٧١	الكوسة.	٢٩
٧٣	البسلة الخضراء.	٣٠
٧٥	الكرنب.	٣١
٧٧	الباذنجان.	٣٢
٧٩	الفلفل.	٣٣

رقم الصفحة	الموضوع	جدول
	<u>الباب الثاني</u>	
	صافى العائد الفداني للمحاصيل الحقلية والنباتات الطبية والعطرية وحاصلات الخضر الشتوية ٢٠٢٠/٢٠٢١	
	<u>الفصل الأول</u>	
٨٥	متوسط صافى العائد الفداني للمحاصيل الحقلية الشتوية	٣٤
	<u>الفصل الثاني</u>	
	صافى عائد الفدان للمحاصيل الحقلية الشتوية علي مستوي المحافظات	
٨٩	القمح.	٣٥
٩٠	الشعير.	٣٦
٩١	الفول البلدى.	٣٧
٩٢	العدس.	٣٨
٩٣	الحمص.	٣٩
٩٤	الترمس.	٤٠
٩٥	الحلبة.	٤١
٩٦	بنجر السكر.	٤٢
٩٧	البرسيم المستديم.	٤٣
٩٨	البرسيم التحريش.	٤٤
٩٩	الكتان.	٤٥
١٠٠	البصل الجاف .	٤٦
١٠١	الثوم .	٤٧

رقم الصفحة	الموضوع	جدول
	<u>الفصل الثالث</u>	
١٠٥	متوسط صافى العائد الفداني للنباتات الطبية والعطرية الشتوية	٤٨
	<u>الفصل الرابع</u>	
	صافى العائد الفداني للنباتات الطبية والعطرية الشتوية علي مستوي المحافظات	
١٠٩	الشمرو.	٤٩
١١٠	الكمون.	٥٠
١١١	الكسبرة.	٥١
١١٢	اليانسون.	٥٢
١١٣	البردقوش.	٥٣
١١٤	الكروية.	٥٤
١١٥	شيخ البابونج.	٥٥
١١٦	النعناع البلدى الأخضر.	٥٦
١١٧	العتر الأخضر.	٥٧
	<u>الفصل الخامس</u>	
١٢١	متوسط صافى العائد الفداني لحاصلات الخضر الشتوية	٥٨
	<u>الفصل السادس</u>	
	صافى العائد الفداني لحاصلات الخضر الشتوية علي مستوي المحافظات	
١٢٥	الطماطم.	٥٩
١٢٦	الكوسة.	٦٠
١٢٧	البسلة الخضراء.	٦١
١٢٨	الكرنب.	٦٢
١٢٩	الباذنجان.	٦٣
١٣٠	الفلفل.	٦٤

الباب الأول
متوسط تكاليف إنتاج الفدان
للمحاصيل الحقلية والنباتات الطبية والعطرية
وحاصلات الخضر الشتوية ٢٠٢١/٢٠٢٠

Chapter (1)

Average Production Cost per Fedden for
Winter Field Crops, Medical , Aromatic
Plants and Vegetable Crops, 2020/2021

الفصل الأول
متوسط تكاليف إنتاج الفدان
للمحاصيل الحقلية الشتوية

Section (1)

Average Production Cost per Fedden
for Winter Field Crops

Table (1) Cont.

تابع جدول (1)

Average Cost of Production for Winter Field Crops 2020/2021
B - Distributed to Wages and Production Inputs
(L.E. / Fed.)

متوسط تكاليف إنتاج الفدان من المحاصيل الحقلية الشتوية ٢٠٢٠ / ٢٠٢١
ب - موزعة إلى أجور ومستلزمات إنتاج
(جنيه / فدان)

Items	جدة التكاليف بدون الإيجار Total of cost without rent	المصاريف العمومية General Expenses	مبيدات Insecticides	مبيدات كيميائية Fertilizers	مبيدات Manure	بذور Seeds Cost	آلات Machinery	أجور حيوانات Draft Animals	أجور عمل Labor Wages	المساحة (فدان) Area (Fed.)	البذور المحاصيل
<u>Cereals</u>											<u>الحبوب</u>
Wheat	8638	785	308	968	540	781	2232	-	3024	2995303	القمح
Barley	8018	859	272	1126	202	516	1729	-	3314	22207	الشعير
<u>Legumes</u>											<u>محاصيل البقوليات</u>
Broad Beans	8420	765	436	757	203	980	1991	-	3288	65602	الفول البلدي
Chickpeas	6216	513	306	561	-	392	1629	-	2815	635	الحمص
Fenugreek	7619	629	170	1114	-	680	1879	-	3147	4505	الحلبة
Lupine	6683	552	-	735	335	717	1644	-	2700	215	الترمس
Lentil	8875	657	280	1043	520	1243	1687	-	3445	432	العدس
<u>Sugar Crops</u>											<u>المحاصيل السكرية</u>
Sugar Beet	7964	590	382	1019	207	380	1761	-	3625	544648	بنجر السكر
<u>Fodders</u>											<u>الأعلاف</u>
Clover Seed	2143	230	-	-	-	-	919	-	994	77005	البرسيم الرباطية
Clover Tahresh	2443	138	-	-	-	667	854	-	784	122695	البرسيم التحريش
Clover	3879	287	-	643	-	675	1149	-	1125	1161066	البرسيم المستديم
<u>Fibers</u>											<u>الألياف</u>
Flax	7699	700	294	868	-	670	1628	-	3539	6282	الكتان
<u>Onion & Garlic</u>											<u>البصل والثوم</u>
Dry Onion	9548	788	497	1316	-	1395	1821	-	3731	203571	البصل الجاف
Garlic	9335	925	310	1300	335	1401	1491	-	3573	36292	الثوم

الفصل الثاني

**متوسط تكاليف إنتاج الفدان
للمحاصيل الحقلية الشتوية علي مستوي
المحافظات**

Section (2)

**Average Production Cost per Fedden
For Winter Field Crops of Governorates
Level**

Table (2)

جدول (٢)

Average Production Cost per Fedden for Wheat Crop, 2020/2021

متوسط تكاليف إنتاج الفدان لمحصول القمح ٢٠٢٠/٢٠٢١

A - Distributed on Agricultural Operations

أ - موزعة على العمليات الزراعية

(L.E. / Fed)

(جنيه / فدان)

المحافظات	المساحة (فدان)	تحضير الأرض للزراعة	التقوى والازراعة	الري	التسميد	الخدمة الزراعية	مقاومة الآفات	الحصاد أو الضى	نقل المحصول	المصاريف العمومية	جملته التكاليف بدون الإيجار	الإيجار	جملته التكاليف بما فيها الإيجار	العمليات
المحافظات	Area (Fed.)	Land Preparation	Seeding & Planting	Irrigation	Fertilization	Weeding	Pest Control	Harvesting	Transportation	General Expenses	Total cost without rent	Rent	Total cost with rent	المحافظات
الإسكندرية	66369	650	1479	1000	1862	430	615	1720	890	865	9511	4000	13511	الإسكندرية
الجيزة	380591	600	1470	1250	1960	300	900	1750	500	873	9603	4200	13803	الجيزة
الفيوم	131338	800	1200	950	1850	400	670	1500	700	807	8877	4000	12877	الفيوم
كفر الشيخ	232553	600	1040	1025	2075	300	550	1400	400	739	8129	4000	12129	كفر الشيخ
الدقهلية	242300	750	1260	960	1940	400	570	1400	650	793	8723	4100	12823	الدقهلية
دمياط	28803	650	1280	925	1820	425	655	1800	950	851	9356	4200	13556	دمياط
الشرقية	408898	800	1150	1050	1773	360	640	1660	880	831	9144	4300	13444	الشرقية
الإسماعيلية	43971	600	1140	1000	1880	350	510	1400	650	753	8283	4000	12283	الإسماعيلية
المنوفية	126669	700	1100	1000	1855	480	735	1640	700	821	9031	4500	13531	المنوفية
القليوبية	50292	800	1120	1080	1640	300	600	1590	760	789	8679	4800	13479	القليوبية
متوسط الوجه البحري	1711784	700	1236	1063	1894	358	680	1590	663	818	9002	4194	13196	متوسط الوجه البحري
الجيزة	33890	950	1180	855	1820	450	635	1400	700	799	8789	4500	13289	الجيزة
بنى سويف	123416	650	1105	960	1740	280	570	1460	750	752	8267	4500	12767	بنى سويف
الفيوم	200510	600	1140	720	1740	360	—	1380	760	670	7370	4000	11370	الفيوم
المنيا	240912	710	1120	1010	1450	440	660	1580	700	767	8437	5000	13437	المنيا
متوسط مصر الوسطى	598728	674	1127	894	1628	381	419	1478	730	733	8064	4534	12598	متوسط مصر الوسطى
أسيوط	233171	800	1020	930	1680	340	540	1440	600	735	8085	4000	12085	أسيوط
سوهاج	208546	900	1080	1020	1620	550	515	1550	700	794	8729	4000	12729	سوهاج
قنا	103759	800	980	1140	1400	300	—	1600	630	685	7535	3500	11035	قنا
الأقصر	39312	700	1020	1000	1685	300	550	1540	740	754	8289	3600	11889	الأقصر
أسوان	100003	750	1140	840	1520	360	550	1560	760	748	8228	4000	12228	أسوان
متوسط مصر العليا	684791	817	1050	980	1596	399	453	1521	666	748	8230	3901	12131	متوسط مصر العليا
المتوسط العام	2995303	722	1172	1010	1773	372	575	1552	677	785	8638	4195	12833	المتوسط العام

Table (2) Cont.

تابع جدول (٢)

Average Of Production Cost per Fedden for Wheat Crop, 2020/2021

متوسط تكاليف إنتاج القمح للحصول القمح ٢٠٢٠/٢٠٢١

B - Distributed to wages and Production Inputs

ب - موزعة إلى أجور ومستلزمات إنتاج

(L.E. / Fed.)

(جنيه / فدان)

Items	جَملة التكاليف بدون الإيجار Total cost without rent	المصروف العمومية General Expenses	ثمن مبيدات Insecticides	ثمن سماد كيميائي Fertilizers	ثمن سماد بلدي Manure	ثمن تقوى Seeds Cost	أجور الآلات Machinery	أجور حيوانات Draft Animals	أجور عمال Wages Labor	المساحة (فدان) Area (fed.)	البنود المحفلات
Alexandria	9511	865	225	972	630	1089	2785	—	2945	66369	الأسيوطية
Behera	9603	873	540	1210	400	1170	2470	—	2940	380591	البحيرة
Charbia	8877	807	400	750	800	600	1970	—	3550	131338	الغربية
Kafri-El Shekh	8129	739	300	1075	600	640	1975	—	2800	232553	كفر الشيخ
Dakahla	8723	793	300	940	800	960	2480	—	2450	242300	الدقهلية
Damietta	9356	851	300	1120	500	980	2905	—	2700	28803	دمياط
Sharbia	9144	831	400	908	625	790	2370	—	3220	408898	الشرقية
Ismailia	8283	753	300	840	800	840	2150	—	2600	43971	الإسماعيلية
Menoufia	9031	821	375	875	680	800	2160	—	3320	126669	المنوفية
Qalyoubia	8679	789	300	880	520	760	2790	—	2640	50292	القليوبية
Average Of Lower Egypt	9002	818	388	991	613	880	2340	—	2972	1711784	متوسط الوجهة البحرية
Giza	8789	799	400	920	600	580	2140	—	3350	33890	الجيزة
Beni Suef	8267	752	280	660	800	825	2410	—	2540	123416	بنى سويف
Fayoun	7370	670	—	900	600	420	1000	—	3780	200510	الفيوم
Menia	8437	767	300	790	400	600	2410	—	3170	240912	المنيا
Average Of Middle Egypt	8064	733	201	807	561	585	1922	—	3255	598728	متوسط مصر الوسطى
Assuit	8085	735	260	1080	400	720	2030	—	2860	233171	أسيوط
Suhag	8729	793.5	200	1120	300	780	2460	—	3075	208546	سوهاج
Qena	7535	685	—	900	300	520	2470	—	2660	103759	قنا
Luxor	8289	754	250	1095	350	540	2560	—	2740	39312	الأقصر
Aswan	8228	748	250	980	300	780	1870	—	3300	100003	أسوان
Average Of Upper Egypt	8230	748	200	1051	337	706	2235	—	2953	684791	متوسط مصر العليا
General Average	8638	785	308	968	540	781	2232	—	3024	2995303	المتوسط العام

Table (3)

جدول (٣)

Average Production Cost per Fedden for Barley Crop, 2020/2021

متوسط تكاليف إنتاج الفدان لمحصول الشعير ٢٠٢٠/٢٠٢١

A - Distributed on Agricultural Operations

أ - موزعة على العمليات الزراعية

(L.E. / Fed .)

(جنيه / فدان)

Operations / Governorates	جملة التكاليف بما فيها الإيجار Total cost with rent	الإيجار Rent	جملة التكاليف بدون الإيجار Total cost without rent	المصاريف العامة General Expenses	نقل المحصول Transportation	الحصاد أو الحنى Harvesting	مقاومة الآفات Pest Control	الخدمة الزراعية Weeding	التسميد Fertilization	الري Irrigation	التقوى والتزراعة Seeding & Planting	تحضير الأرض للزراعة Land Preparation	المساحة (فدان) Area (fed.)	العمليات المحفظات
Alexandria	11739	4000	7739	829	750	1250	560	300	1500	900	850	800	3368	الأسيوطية
Behera	12309	4200	8109	869	850	1100	0	300	1990	1250	900	850	915	البحيرة
Kafr-El Sheikh	12814	4000	8814	944	800	1100	750	450	1920	900	900	1050	675	كفر الشيخ
Sharkia	12866	4300	8566	918	950	1410	570	300	1718	950	750	1000	5470	الشرقية
Ismailia	13223	4000	9223	988	1000	1370	835	300	1670	1150	900	1010	1290	الإسماعيلية
Port Said	13128	4000	9128	978	910	1300	620	380	1750	1400	780	1010	2172	بور سعيد
Average of Lower Egypt	12627	4131	8496	910	886	1315	571	320	1693	1044	810	947	13890	متوسط الوجه البحرى
Giza	12889	4500	8389	899	850	1400	750	300	1550	910	780	950	1882	الجيزة
Fayoum	11907	4000	7907	847	900	1340	610	300	1600	800	750	760	2604	الفيوم
Menia	11714	5000	6714	719	750	1110	640	260	1100	635	660	840	1066	المنيا
Average of Middle Egypt	12202	4361	7841	840	854	1316	663	292	1487	806	743	840	5552	متوسط مصر الوسطى
Suhag	10462	4000	6462	692	750	1250	-	250	1400	600	870	650	34	سوهاج
Qena	9206	3500	5706	611	620	950	-	200	1015	760	800	750	194	قنا
Aswan	9231	3250	5981	641	600	840	640	240	1200	480	690	650	2537	أسوان
Average of Upper Egypt	9244	3277	5967	639	603	853	587	237	1190	501	700	657	2765	متوسط مصر العليا
General Average	12100	4082	8018	859	843	1258	596	303	1579	917	779	884	22207	المتوسط العام

Table (3) Cont.

تابع جدول (٣)

Average Of Production Cost per Fedden for Barley Crop, 2020/2021

متوسط تكاليف إنتاج القمح لمحصول الشعير ٢٠٢٠/٢٠٢١

B - Distributed to wages and Production Inputs .

ب - موزعة إلى أجور ومستلزمات إنتاج .

(L.E. / Fed .)

(جنيه / فدان)

Items	جُمعة التكاليف بدون الإيجار Total cost without rent	المصاريف العمومية General Expenses	مبيدات Insecticides	مُثَن سماد كيميائي Fertilizers	مُثَن سماد بلدي Manure	مُثَن تقوي Seeds Cost	أجور آلات Machinery	أجور حيوانات Draft Animals	أجور عمال Wages Labor	المساحة (فدان) Area (fed.)	المحفظات
Alexandria	7739	829	200	1250	—	600	1840	—	3020	3368	الإسكندرية
Behera	8109	869	—	1140	600	600	1630	—	3270	915	البحيرة
Kafr-El Sheikh	8814	944	400	1020	600	600	1800	—	3450	675	كفر الشيخ
Sharkia	8566	918	250	1118	300	500	1820	—	3660	5470	الشرقية
Ismailia	9223	988	450	1120	350	650	1900	—	3765	1290	الإسماعيلية
Port Said	9128	978	200	1200	300	530	1650	—	4270	2172	بورسعيد
Average Of Lower Egypt	8496	910	240	1160	266	554	1792	—	3574	13890	متوسط الوجه البحري
Giza	8389	899	300	1300	—	480	1710	—	3700	1882	الجيزة
Fayoum	7907	847	310	1100	300	450	1650	—	3250	2604	الفيوم
Menia	6714	719	300	900	—	400	1640	—	2755	1066	المنيا
Average Of Middle Egypt	7841	840	305	1129	141	451	1668	—	3307	5552	متوسط مصر الوسطى
Subag	6462	692	—	1150	—	570	1680	—	2370	34	سوهاج
Qena	5706	611	—	815	—	500	1500	—	2280	194	قنا
Aswan	5981	641	400	960	—	450	1530	—	2000	2537	أسوان
Average Of Upper Egypt	5967	639	367	952	—	455	1530	—	2024	2765	متوسط مصر العليا
General Average	8018	859	272	1126	202	516	1729	—	3314	22207	المتوسط العام

Table (4)

Average Production Cost per Fedden for Broad Beans Crop, 2020/2021

A - Distributed on Agricultural Operations

(L.E. / Fed .)

(جنيه / فدان)

المحافظات	المساحة (فدان)	تخصير الأرض للزراعة	التقوى والزرعة	الري	التسميد	الخدمة الزراعية	مقاومة الآفات	الحصاد أو الحنى	نقل المحصول	المصاريف العمومية	جملته التكاليف بدون الإيجار	الإيجار	جملته التكاليف بما فيها الإيجار	العمليات
المحافظات	Area (fed.)	Land Preparation	Seeding & Planting	Irrigation	Fertilization	Weeding	Pest Control	Harvesting	Transportation	General Expenses	Total cost without rent	Rent	Total cost with rent	المحافظات
الإسكندرية	4867	910	1195	740	1176	780	520	1180	760	726	7987	4000	11987	Alexandria
الجسيمة	12101	850	1250	520	1415	880	975	1160	600	765	8415	4200	12615	Behera
الغربية	1253	700	1300	680	1340	880	840	1000	500	724	7964	4000	11964	
كل الشبخ	11862	950	1305	880	1345	700	990	1300	600	807	8877	4000	12877	Kafr-El Sheikh
الدقهلية	12304	900	1550	720	1260	800	660	1000	800	769	8459	4100	12559	Dakahlia
الشرقية	7167	990	1560	720	1134	840	600	1380	640	786	8650	4200	12850	Sharkia
الأسماعلية	651	800	1440	940	1730	550	-	1100	600	716	7876	4300	12176	Ismailia
متوسط الوجه البحري	50205	907	1379	714	1299	798	788	1182	668	774	8509	4105	12614	Average of Lower Egypt
الفيوم	1254	840	1160	960	1500	720	-	1620	640	744	8184	4000	12184	Fayoum
المنيا	1607	840	1120	940	1300	650	610	1360	760	758	8338	4500	12838	Menia
متوسط مصر الوسطى	2861	840	1138	949	1388	681	342	1474	707	752	8271	4281	12552	Average of Middle Egypt
أسيوط	3463	800	1020	930	890	1080	470	1320	400	691	7601	4000	11601	Assuit
سوهاج	1967	800	1250	1020	990	1000	515	1150	500	723	7948	4000	11948	Suhag
قنا	1149	950	1200	940	890	850	-	1400	580	681	7491	4000	11491	Qena
أسوان	5957	840	1580	720	880	960	730	1290	780	778	8558	3250	11808	Aswan
متوسط مصر العليا	12536	833	1339	845	901	989	558	1286	613	736	8100	3644	11744	Average of Upper Egypt
المتوسط العام	65602	890	1361	749	1227	830	724	1215	659	765	8420	4025	12445	General Average

Publisher : Economic Affairs Sector.

الناشر : قطاع الشؤون الاقتصادية.

Table (4) Cont.

Average Of Production Cost per Fedden for Broad Beans Crop, 2020/2021

B - Distributed to wages and Production Inputs

(L.E. / Fed .)

متوسط تكاليف إنتاج الفدان لمحصول الفول البدي، ٢٠٢٠/٢٠٢١
ب - موزعة إلى أجور ومستلزمات إنتاج
(جنيه / فدان)

Items	جَمعة التكاليف بدون الأجر Total cost without rent	المصاريف العمومية General Expenses	ثمن مبيدات Insecticides	ثمن سماد كيميائي Fertilizers	ثمن سماد بدي Manure	ثمن تقوى Seeds Cost	أجور آلات Machinery	أجور حيوانات Draft Animals	أجور عمال Wages Labor	المساحة (فدان) Area (fed.)	البنود المحفظات
Alexandria	7987	726	250	916	—	805	1640	—	3650	4867	الأسمكارية
Behera	8415	765	675	1165	—	950	1560	—	3300	12101	البحيرة
	7964	724	500	580	400	1000	1860	—	2900	1253	الغربية
Kaf-el Sheikh	8877	807	700	845	300	805	2400	—	3020	11862	كفر الشيخ
Dakahlia	8459	769	300	610	400	1250	2380	—	2750	12304	الدقهلية
Sharbia	8650	786	300	354	300	1200	2200	—	3510	7167	الشرقية
Ismailia	7876	716	—	730	800	1140	1440	—	3050	651	الإسماعيلية
Average Of Lower Egypt	8509	774	481	793	232	1015	2064	—	3150	50205	متوسط الوجهة البحري
Fayoum	8184	744	—	460	800	800	1600	—	3780	1254	الفيوم
Menia	8338	758	250	640	400	600	1960	—	3730	1607	المنيا
Average Of Middle Egypt	8271	752	141	561	575	688	1802	—	3752	2861	متوسط مصر الوسطى
Assuit	7601	691	250	690	—	720	1930	—	3320	3463	أسيوط
Suhag	7948	723	200	640	—	900	2210	—	3275	1967	سوهاج
Qena	7491	681	—	690	—	900	2070	—	3150	1149	قنا
Aswan	8558	778	470	640	—	1020	1410	—	4240	5957	أسوان
Average Of Upper Egypt	8100	736	324	658	—	907	1740	—	3735	12536	متوسط مصر العليا
General Average	8420	765	436	757	203	980	1991	—	3288	65602	المتوسط العام

Publisher : Economic Affairs Sector.

الناشر : قطاع الشؤون الاقتصادية.

Table (5)

Average Production Cost per Fedden for Lentil Crop, 2020/2021

A - Distributed on Agricultural Operations

(L.E. / Fed)

(جنيه / فدان)

Operations Governorates	جملة التكاليف بما فيها الإيجار Total cost with rent	الإيجار Rent	جملة التكاليف بدون الإيجار Total cost without rent	المصاريف العومية General Expenses	نقل المحصول Transportation	الحصاد أو الحنى Harvesting	مقاومة الآفات Pest Control	الخدمة الزراعية Weeding	التسميد Fertilization	الري Irrigation	التقوى والزراعة Seeding & Planting	تحضير الأرض للزراعة Land Preparation	المساحة (فدان) Area (fed.)	المحافظات
Dakahlia	13399	4300	9099	674	750	970	530	610	1950	1025	1575	1015	287	الدقهلية
Sharhka	12982	4300	8682	643	540	1050	600	720	1689	840	1560	1040	68	الشرقية
Average of Lower Egypt	13319	4300	9019	668	710	985	543	631	1900	990	1572	1020	355	متوسط الوجه الحوى
Assuit	12208	4000	8208	608	600	960	580	460	1880	820	1500	800	77	أسيوط
Average of Upper Egypt	12208	4000	8208	608	600	960	580	460	1880	820	1500	800	77	متوسط مصر العليا
General Average	13122	4247	8875	657	690	981	550	601	1897	959	1559	981	432	المتوسط العام

Publisher : Economic Affairs Sector.

التأشير : قطاع الشؤون الاقتصادية.

Table (5) Cont.

تابع جدول (٥)

Average Of Production Cost per Fedden for Lentil Crop, 2020/2021

متوسط تكاليف إنتاج الفدان لمحصول العدس ٢٠٢٠/٢٠٢١

B - Distributed to wages and Production Inputs

ب - موزعة إلى أجور ومستلزمات إنتاج

(L.E. / Fed .)

(جنيه / فدان)

Items	جملة التكاليف بدون الإيجار Total cost without rent	المصاريف العمومية General Expenses	مبيدات Insecticides	مبيد كيميائي Fertilizers	مبيد بلدي Manure	مبيد قناري Seeds Cost	أجور آلات Machinery	أجور حيوانات Draft Animals	أجور عمال Wages Labor	المساحة (فدان) Area (fed.)	البنود المحفظات
Dakahlia	9099	674	270	1080	530	1265	1550	—	3730	287	الدفنية
Sharikia	8682	643	300	849	500	1200	2130	—	3060	68	الشرقية
Average Of Lower Egypt	9019	668	276	1036	524	1252	1661	—	3602	355	متوسط الوجهة البحرى
Assuit	8208	608	300	1080	500	1200	1800	—	2720	77	أسبوط
Average Of Upper Egypt	8208	608	300	1080	500	1200	1800	—	2720	77	متوسط مصر العليا
General Average	8875	657	280	1043	520	1243	1687	—	3445	432	المتوسط العام

Publisher : Economic Affairs Sector.

الناشر : قطاع الشؤون الاقتصادية.

Table (6)

جدول (٦)

Average Production Cost per Fedden for Chickpeas Crop, 2020/2021

متوسط تكاليف إنتاج الفدان لمحصول الحمص ٢٠٢٠ / ٢٠٢١

A - Distributed on Agricultural Operations

أ - موزعة على العمليات الزراعية

(L.E. / Fed .)

(جنيه / فدان)

Operations Governorates	جملته التكاليف بما فيها الإيجار Total cost with rent	الإيجار Rent	جملته التكاليف بدون الإيجار Total cost without rent	المصاريف العومية General Expenses	نقل المحصول Transportation	الحصاد أو الجني Harvesting	مقاومة الآفات Pest Control	الخدمة الزراعية Weeding	التسميد Fertilization	الري Irrigation	التقوى والزراعة Seeding & Planting	تحضير الأرض للزراعة Land Preparation	المساحة (فدان) Area (fed.)	العمليات المحافظات
Menia	11262	5000	6262	517	760	1100	665	400	870	420	690	840	444	المنيا
Average of Middle Egypt	11262	5000	6262	517	760	1100	665	400	870	420	690	840	444	متوسط مصر الوسطى
Assuit	10111	4000	6111	505	440	1180	530	460	950	440	836	770	191	أسيوط
Average of Upper Egypt	10111	4000	6111	505	440	1180	530	460	950	440	836	770	191	متوسط مصر العليا
General Average	10916	4699	6216	513	664	1124	624	418	894	426	734	819	635	المتوسط العام

Publisher : Economic Affairs Sector.

الناشر : قطاع الشؤون الاقتصادية.

Table (6) Cont.

تابع جدول (٦)

Average Of Production Cost per Fedden for Chickpeas Crop, 2020/2021

متوسط تكاليف إنتاج الفدان لمحصول الحمص ٢٠٢٠ / ٢٠٢١

B - Distributed to wages and Production Inputs

ب - موزعة إلى أجور ومستلزمات إنتاج

(L.E. / Fed.)

(جنيهه / فدان)

Items Governorates	جملة التكاليف بدون الإيجار Total cost without rent	المصاريف العمومية General Expenses	شئ مبيدات Insecticides	شئ سماد كيميوى Fertilizers	شئ سماد بلدى Manure	شئ تقوى Seeds Cost	أجور آلات Machinery	أجور حيوانات Draft Animals	أجور عمال Wages Labor	المساحة (فدان) Area (fed.)	البيود المحافظات
Menia	6262	517	330	480	—	330	1650	—	2955	444	المنيا
Average Of Middle Egypt	6262	517	330	480	—	330	1650	—	2955	444	متوسط مصر الوسطى
Assuit	6111	505	250	750	—	536	1580	—	2490	191	أسيوط
Average Of Upper Egypt	6111	505	250	750	—	536	1580	—	2490	191	متوسط مصر العليا
General Average	6216	513	306	561	—	392	1629	—	2815	635	المتوسط العام

Publisher : Economic Affairs Sector.

الناشر : قطاع الشؤون الاقتصادية.

Table (7)

Average Production Cost per Fedden for Lupine Crop, 2020/2021

A - Distributed on Agricultural Operations

(L.E. / Fed)

Operations Governorates	جملة التكاليف بما فيها الإيجار Total cost with rent	الإيجار Rent	جملة التكاليف بدون الإيجار Total cost without rent	المصاريف العامة General Expenses	نقل المحصول Transportation	الحصاد أو الجني Harvesting	مقاومة الآفات Pest Control	الخدمة الزراعية Weeding	التسميد Fertilization	الري Irrigation	التقوى والزراعة Seeding & Planting	تحضير الأرض للزراعة Land Preparation	المساحة (فدان) Area (fed.)	المحافظات
														(جنيه / فدان)
Sharquia	10133	3500	6633	548	540	1050	—	480	1155	900	1060	900	35	الشرقية
Ismailia	10693	4000	6693	553	600	1050	—	450	1320	750	1120	850	180	الإسماعيلية
Average of Lower Egypt	10602	3919	6683	552	590	1050	—	455	1293	775	1110	858	215	متوسط الوجه الجوى
General Average	10602	3919	6683	552	590	1050	—	455	1293	775	1110	858	215	المتوسط العام

Publisher : Economic Affairs Sector.

الناشر : قطاع الشؤون الاقتصادية.

Table (7) Cont.

تابع جدول (٧)

Average Of Production Cost per Fedden for Lupine Crop,2020/2021

متوسط تكاليف إنتاج الفدان لمحصول الترمس ٢٠٢٠ / ٢٠٢١

B - Distributed to wages and Production Inputs

ب - موزعة إلى أجور ومستلزمات إنتاج

(L.E. / Fed .)

(جنيه / فدان)

Items / Governorates	جَملة التكاليف بدون الإيجار Total cost without rent	المصاريف العمومية General Expenses	مبيدات Insecticides	مبيد كيميائي Fertilizers	مبيد طبيعي Manure	مبيد تقوي Seeds Cost	أجور آلات Machinery	أجور حيوانات Draft Animals	أجور عمال Wages Labor	المساحة (فدان) Area (fed.)	البنود المحافظات
Sharhia	6633	548	--	815	--	700	1870	--	2700	35	الشرقية
Ismailia	6693	553	--	720	400	720	1600	--	2700	180	الإسماعيلية
Average Of Lower Egypt	6683	552	--	735	335	717	1644	--	2700	215	متوسط الوجه البحري
General Average	6683	552	--	735	335	717	1644	--	2700	215	المتوسط العام

Publisher : Economic Affairs Sector.

الناشر : قطاع الشؤون الاقتصادية.

Table (8)

Average Production Cost per Fedden for Fennugreek Crop, 2019/ 2020

A - Distributed on Agricultural Operations

(L.E. / Fed .)

متوسط تكاليف إنتاج الفدان لمحصول الحنطة ٢٠٢٠ / ٢٠٢١
أ - موزعة على العمليات الزراعية
(جنيه / فدان)

جدول (٨)

Operations	جملة التكاليف بها فيها الإيجار Total cost with rent	الإيجار Rent	جملة التكاليف بدون الإيجار Total cost without rent	المصاريف العمومية General Expenses	نقل المحصول Transportation	الحصاد أو الحنى Harvesting	مقاومة الآفات Pest Control	الخدمة الزراعية Weeding	التسميد Fertilization	الري Irrigation	التقوى والزراعة Seeding & Planting	تحضير الأرض للزراعة Land Preparation	المساحة (فدان) Area (fed.)	العمليات المحافظات
Ismailia	10695	4000	6695	553	600	900	700	400	1030	880	732	900	45	الأسماعلية
Average of Lower Egypt	10695	4000	6695	553	600	900	700	400	1030	880	732	900	45	متوسط الوجهة الحرى
Beni Suef	11111	4500	6611	546	723	850	—	440	1200	744	1095	1013	137	بنى سويف
Menia	11710	4500	7210	595	690	1080	515	390	1220	870	1010	840	985	المنيا
Average of Middle Egypt	11637	4500	7137	589	694	1052	452	396	1218	855	1020	861	1122	متوسط مصر الوسطى
Assuit	11308	4000	7308	603	760	1000	500	555	1140	1000	950	800	975	أسيوط
Suhag	12355	4000	8355	690	710	1150	555	590	1510	1040	1110	1000	1178	سوهاج
Qena	11135	3500	7635	630	700	1240	—	380	1470	1040	975	1200	1185	قنا
Average of Upper Egypt	11616	3822	7794	644	721	1138	342	505	1388	1028	1015	1013	3338	متوسط مصر العليا
General Average	11612	3993	7619	629	713	1114	373	477	1342	983	1014	974	4505	المتوسط العام

Table (8) Cont.

تابع جدول (٨)

Average Of Production Cost per Fedden for Femugreek Crop, 2020/2021

متوسط تكاليف إنتاج الفدان لمحصول الفمغريك الحبية ٢٠٢٠ / ٢٠٢١

B - Distributed to wages and Production Inputs

ب - موزعة إلى أجور ومستلزمات إنتاج

(L.E. / Fed .)

(جنيهه / فدان)

Items	جُمعة التكاليف بدون الإيجار Total cost without rent	المصاريف العمومية General Expenses	مبيدات Insecticides	مُثَن سماد كيميائي Fertilizers	مُثَن سماد بُلدي Manure	مُثَن تَقْوَى Seeds Cost	أجور آلات Machinery	أجور حيوانات Draft Animals	أجور عمال Wages Labor	المساحة (فدان) Area (Fed.)	البنود المحافظات
Ismailia	6695	553	400	730	—	432	1830	—	2750	45	الأسماعيلية
Average Of Lower Egypt	6695	553	400	730	—	432	1830	—	2750	45	متوسط الوجهة البحري
Beni Suef	6611	546	—	920	—	835	1450	—	2860	137	بني سويف
Menia	7210	595	250	960	—	720	1600	—	3085	985	المنيا
Average Of Middle Egypt	7137	589	219	955	—	734	1582	—	3058	1122	متوسط مصر الوسطى
Assuit	7308	603	200	1010	—	550	1710	—	3235	975	أسيوط
Suhag	8355	690	260	1210	—	750	1820	—	3625	1178	سوهاج
Qena	7635	630	—	1270	—	675	2360	—	2700	1185	قنا
Average Of Upper Egypt	7794	644	150	1173	—	665	1979	—	3183	3338	متوسط مصر العليا
General Average	7619	629	170	1114	—	680	1879	—	3147	4505	المتوسط العام

Table (9)

جدول (٩)

Average Production Cost per Fedden for Sugar Beet Crop2020/2021

متوسط تكاليف إنتاج الفدان لمحصول بنجرالسكر ٢٠٢٠/٢٠٢١

A - Distributed on Agricultural Operations

أ - موزعة على العمليات الزراعية

(L.E. / Fed)

(جنيه / فدان)

Operations Governorates	جملة التكاليف بما فيها الإيجار Total cost with rent	الإيجار Rent	جملة التكاليف دون الإيجار Total cost without rent	المصاريف العامة General Expenses	نقل المحصول Transportation	الحصاد أو الحنى Harvesting	مقاومة الآفات Pest Control	الخدمة الزراعية Weeding	التسميد Fertilization	الري Irrigation	التقوى والتزراعة Seeding & Planting	تحضير الأرض للزراعة Land Preparation	المساحة (فدان) Area (fed.)	العمليات المحافظات
Alexandria	10789	3000	7789	577	560	1020	750	460	1582	860	1070	910	8962	الأسيوطية
Behera	11880	3100	8780	650	750	1000	1000	1000	1620	960	700	1100	41164	الجيزة
Gharbia	11082	3500	7582	562	780	1000	-	1000	1840	720	880	800	16836	الغربية
Karf-El Sheikh	11230	3400	7830	580	600	1000	910	800	1300	1020	720	900	152708	كفر الشيخ
Dakahlia	11003	3000	8003	593	800	1000	820	750	1440	820	880	900	96022	الدقهلية
Damietta	11289	3200	8089	599	800	1000	650	800	1720	840	900	780	6596	دمياط
Sharkia	10938	3500	7438	551	700	1000	410	900	1297	980	700	900	93868	الشرقية
Menoufia	11803	4000	7803	578	700	1310	600	880	1215	950	770	800	2768	المنوفية
Average of Lower Egypt	11166	3298	7868	583	693	1002	740	832	1397	941	767	913	418924	متوسط الوجه البحرى
Beini Suef	11726	3000	8726	646	900	1120	460	960	1880	1120	880	760	37064	بنى سويف
Fayoum	11084	3200	7884	584	780	1200	-	860	2040	600	980	840	28014	الفيوم
Menia	12338	4200	8138	603	800	1100	665	740	1330	1020	930	950	53629	المنيا
Average of Middle Egypt	11851	3589	8262	612	827	1130	444	837	1669	952	926	865	118707	متوسط مصر الوسطى
Assuit	11656	3000	8656	641	600	1900	340	1080	1175	1160	960	800	7017	أسيوط
Average of Upper Egypt	11656	3000	8656	641	600	1900	340	1080	1175	1160	960	800	7017	متوسط مصر العليا
General Average	11321	3357	7964	590	721	1042	670	836	1453	946	805	901	544648	المتوسط العام

Table (9) Cont.

تابع جدول (٩)

Average Of Production Cost per Fedden for Sugar Beet Crop, 2020/2021

متوسط تكاليف إنتاج القدان لمحصول بجر السكر ٢٠٢٠/٢٠٢١

B - Distributed to wages and Production Inputs

ب - موزعة إلى أجور ومستلزمات إنتاج

(L.E. / Fed .)

(جنيه / فدان)

Items	جدة التكاليف يئون الأجرار Total cost without rent	المصاريف العمومية General Expenses	ثمن مبيدات Insecticides	ثمن سماد كيميائي Fertilizers	ثمن سماد بلدي Manure	ثمن تقاوى Seeds Cost	أجور آلات Machinery	أجور حيوانات Draft Animals	أجور عمال Wages Labor	المساحة (فدان) Area (fed.)	البنود المحفظات
Alexandria	7789	577	360	972	350	550	1580	—	3400	8962	الأسيكرية
Behera	8780	650	570	1320	—	300	1990	—	3950	41164	البحرة
Gharbia	7582	562	—	1040	500	400	1120	—	3960	16836	الغربية
Kafr_El_Sheikh	7830	580	600	700	400	320	1880	—	3350	152708	كفر الشيخ
Dakahlia	8003	593	400	1240	—	480	1740	—	3550	96022	الدقهلية
Damietta	8089	599	350	1120	400	500	1860	—	3260	6596	دمياط
Sharhia	7438	551	200	1097	—	300	1590	—	3700	93868	الشرقية
Menoufia	7803	578	280	865	—	330	1470	—	4280	2768	المنفية
Average Of Lower Egypt	7868	583	426	1001	180	361	1754	—	3563	418924	متوسط الوجه البحرى
Beni Suef	8726	646	200	1160	400	400	1730	—	4190	37064	بنى سويف
Fayoum	7884	584	—	1000	800	400	900	—	4200	28014	الفيوم
Menia	8138	603	400	1080	—	480	2340	—	3235	53629	المنيا
Average Of Middle Egypt	8262	612	243	1086	314	436	1810	—	3761	118707	متوسط مصر الوسطى
Assuit	8656	641	100	975	—	560	1340	—	5040	7017	أسيوط
Average Of Upper Egypt	8656	641	100	975	0	560	1340	—	5040	7017	متوسط مصر العليا
General Average	7964	590	382	1019	207	380	1761	—	3625	544648	المتوسط العام

Publisher : Economic Affairs Sector.

الناشر : قطاع الشؤون الاقتصادية.

Table (10)

Average Production Cost per Fedden for Clover Crop, 2020/2021

A - Distributed on Agricultural Operations

(L.E. / Fed .)

Operations Governorates	جدة التكاليف بما فيها الإيجار	الإيجار	جدة التكاليف بدون الإيجار	المصاريف العامة	نقل المحصول	الحصاد أو الحنق	مقاومة الآفات	الخدمة الزراعية	التسميد	الري	التقوى والزراعة	تحضير الأرض للزراعة	المساحة (فدان)	المحاصيل المحفظات
	Total cost with rent	Rent	Total cost without rent	General Expenses	Transportation	Harvesting	Pest Control	Weeding	Fertilization	Irrigation	Seeding & Planting	Land Preparation	Area (fed.)	
Alexandria	8212	4000	4212	312	—	—	—	—	980	1200	850	870	13476	الألكندرية
Behera	7845	4000	3845	285	—	—	—	—	920	1120	800	720	126932	البحيرة
Gharbia	7931	4000	3931	291	—	—	—	—	880	1110	800	850	110137	الغربية
Kar-El Sheikh	7931	4000	3931	291	—	—	—	—	880	1110	950	700	91091	كل الشبخ
Dakahlia	7834	4000	3834	284	—	—	—	—	800	1100	900	750	139471	الداقليسة
Damietta	7964	4000	3964	294	—	—	—	—	920	1150	800	800	45892	دمياط
Sharкия	7856	4000	3856	286	—	—	—	—	800	1020	950	800	134498	الشرقية
Ismailia	8196	4000	4196	311	—	—	—	—	1000	1110	975	800	22810	الأسماعلية
Port Said	8352	4000	4352	322	—	—	—	—	950	1110	1170	800	9701	بور سعيد
Menoufia	7802	4000	3802	282	—	—	—	—	910	1110	800	700	105376	المنوفية
Qalyoubia	7823	4000	3823	283	—	—	—	—	740	1170	930	700	28586	القليوبية
Average of Lower Egypt	7888	4000	3888	288	—	—	—	—	867	1101	872	760	827970	متوسط الوجه البحري
Giza	8147	4000	4147	307	—	—	—	—	1320	770	1000	750	27806	الجيزة
Beni Suef	7796	4000	3796	281	—	—	—	—	805	900	1000	810	57443	بنى سويف
Fayoum	7661	4000	3661	271	—	—	—	—	890	720	990	790	48662	الفيوم
Menia	8072	4000	4072	302	—	—	—	—	820	1110	940	900	68333	المنيا
Average of Middle Egypt	7905	4000	3905	289	—	—	—	—	902	910	977	827	202244	متوسط مصر الوسطى
Assuit	7748	4000	3748	278	—	—	—	—	760	1110	800	800	42240	أسيوط
Suhag	7818	4000	3818	283	—	—	—	—	705	1110	970	750	64858	سوهاج
Qena	7883	4000	3883	288	—	—	—	—	745	1150	950	750	15364	قنا
Aswan	7580	4000	3580	265	—	—	—	—	800	720	925	870	8390	أسوان
Average of Upper Egypt	7788	4000	3788	281	—	—	—	—	733	1090	910	774	130852	متوسط مصر العليا
General Average	7879	4000	3879	287	—	—	—	—	858	1066	895	773	1161066	متوسط عام

Publisher : Economic Affairs Sector.

الناشر : قطاع الشؤون الاقتصادية.

Table (10) Cont.

Average Of Production Cost per Fedde for Clover Crop, 2020/2021

B - Distributed to wages and Production Inputs

(L.E. / Fed .)

تابع جدول (١٠)
متوسط تكاليف إنتاج القدان لمحصول البرسيم المستديم ٢٠٢٠ / ٢٠٢١
ب - موزعة إلى أجور ومستلزمات إنتاج
(جنيه / فدان)

Items	جَمعة التكاليف بدون الإيجار Total cost without rent	المصاريف العمومية General Expenses	ثمن مبيدات Insecticides	ثمن سماد كيميائي Fertilizers	ثمن سماد بلدي Manure	ثمن تقوى Seeds Cost	أجور آلات Machinery	أجور حيوانات Draft Animals	أجور عمال Wages Labor	المساحة (فدان) Area (fed.)	البيود المحفظات
Alexandria	4212	312	-	720	-	650	1410	-	1120	13476	الإسكندرية
Behera	3845	285	-	720	-	600	950	-	1290	126932	البحيرة
Gharbia	3931	291	-	680	-	600	1300	-	1060	110137	الغربية
Kaf-El Sheikh	3931	291	-	690	-	750	1400	-	800	91091	كفر الشيخ
Dakahlia	3834	284	-	600	-	700	1150	-	1100	139471	الدقهلية
Damietta	3964	294	-	640	-	600	1000	-	1430	45892	دمياط
Sharкия	3856	286	-	560	-	750	1100	-	1160	134498	الشرقية
Ismailia	4196	311	-	800	-	775	1300	-	1010	22810	الأسماعيلية
Port Said	4352	322	-	750	-	870	1050	-	1360	9701	بور سعيد
Menoufia	3802	282	-	710	-	600	1250	-	960	105376	المنوفية
Qalyoubia	3823	283	-	500	-	730	1200	-	1110	28586	القليوبية
Average Of Lower Egypt	3888	288	-	655	-	671	1172	-	1102	827970	متوسط الوجهة البحرية
Giza	4147	307	-	1020	-	775	1000	-	1045	27806	الجيزة
Beni Suef	3796	281	-	565	-	700	1050	-	1200	57443	بنى سويف
Fayoum	3661	271	-	750	-	750	780	-	1110	48662	الفيوم
Menia	4072	302	-	560	-	700	1260	-	1250	68333	المنيا
Average Of Middle Egypt	3905	289	-	671	-	722	1049	-	1174	202244	متوسط مصر الوسطى
Assuit	3748	278	-	560	-	400	1300	-	1210	42240	أسيوط
Suhag	3818	283	-	505	-	770	1100	-	1160	64858	سوهاج
Oena	3883	288	-	505	-	650	1200	-	1240	15364	قنا
Aswan	3580	265	-	560	-	625	870	-	1260	8390	أسوان
Average Of Upper Egypt	3788	281	-	526	-	627	1162	-	1192	130852	متوسط مصر العليا
General Average Of	3879	287	-	643	-	675	1149	-	1125	1161066	المتوسط العام

Publisher : Economic Affairs Sector.

الناشر : قطاع الشؤون الاقتصادية.

Table (11)

جدول (١١)

Average Production Cost per Fedden for Clover Tahresh Crop,2020/2021

متوسط تكاليف إنتاج الفدان لمحصول البرسيم التحريش ٢٠٢٠ / ٢٠٢١

A - Distributed on Agricultural Operations

أ - موزعة على العمليات الزراعية

(L.E. / Fed .)

(جنيه / فدان)

Operations Governorates	جملة التكاليف بما فيها الإيجار Total cost with rent	الإيجار Rent	جملة التكاليف بدون الإيجار Total cost without rent	المصاريف العامة General Expenses	نقل المحصول Transportation	الحصاد أو الحنق Harvesting	مقاومة الآفات Pest Control	الخدمة الزراعية Weeding	التسميد Fertilization	الري Irrigation	التقوى والتزراعة Seeding & Planting	تحضير الأرض للزراعة Land Preparation	المساحة (فدان) Area (fed.)	العمليات المحافظات
Alexandria	6118	3500	2618	148	—	—	—	—	—	750	850	870	728	الإسكندرية
Behera	6023	3500	2523	143	—	—	—	—	—	860	800	720	53824	البحيرة
Gharbia	5991	3500	2491	141	—	—	—	—	—	700	800	850	1907	الغربية
Kafr-El Sheikh	5334	3500	1834	104	—	—	—	—	—	780	950	0	10000	كفر الشيخ
Dakahlia	5885	3500	2385	135	—	—	—	—	—	600	900	750	15636	الدقهلية
Damietta	6023	3500	2523	143	—	—	—	—	—	780	800	800	2008	دمياط
Ismailia	6097	3500	2597	147	—	—	—	—	—	675	975	800	4570	الإسماعيلية
Menoufia	5917	3500	2417	137	—	—	—	—	—	780	800	700	1399	المنوفية
Qalyoubia	5991	3500	2491	141	—	—	—	—	—	720	930	700	14868	القليوبية
Average of Lower Egypt	5934	3500	2434	138	—	—	—	—	—	779	856	661	104940	متوسط الوجه البحري
Giza	5998	3500	2498	141	—	—	—	—	—	607	1000	750	7040	الجيزة
Fayoum	6023	3500	2523	143	—	—	—	—	—	600	990	790	3207	الفيوم
Average of Middle Egypt	6006	3500	2506	142	—	—	—	—	—	604	997	763	10247	متوسط مصر الوسطى
Assuit	5732	3400	2332	132	—	—	—	—	—	600	800	800	1530	أسيوط
Suhag	6023	3500	2523	143	—	—	—	—	—	660	970	750	5978	سوهاج
Average of Upper Egypt	5964	3480	2484	141	—	—	—	—	—	648	935	760	7508	متوسط مصر العليا
General Average	5942	3499	2443	138	—	—	—	—	—	757	872	676	122695	المتوسط العام

Table (11) Cont.

Average Of Production Cost per Fedden for Clover Tahreesh Crop, 219/2020

B - Distributed to wages and Production Inputs

(L.E. / Fed .)

Items	جملة التكاليف بدون الأجر Total cost without rent	المصاريف العمومية General Expenses	مبيدات Insecticides	مبيد كيميائي Fertilizers	مبيد بلدي Manure	مبيد تقوي Seeds Cost	أدوات Machinery	أدوات جرارات Draft Animals	أجر عمال Wages Labor	المساحة (فدان) Area (fed.)	البنود المحفظات
Alexandria	2618	148	-	-	-	650	950	-	870	728	الأسيكرية
Behera	2523	143	-	-	-	600	900	-	880	53824	البحيرة
Gharbia	2491	141	-	-	-	600	950	-	800	1907	الغربية
Kafr-El Sheikh	1834	104	-	-	-	750	480	-	500	10000	كفر الشيخ
Dakahlia	2385	135	-	-	-	700	850	-	700	15636	الدقهلية
Damietta	2523	143	-	-	-	600	820	-	960	2008	دمياط
Ismailia	2597	147	-	-	-	775	810	-	865	4570	الأسماعلية
Menoufia	2417	137	-	-	-	600	880	-	800	1399	المنوفية
Qalyoubia	2491	141	-	-	-	730	975	-	645	14868	القليوبية
Average Of Lower Egypt	2434	138	-	-	-	655	858	-	782	104940	متوسط الوجه البحري
Giza	2498	141	-	-	-	775	840	-	742	7040	الجيزة
Fayoum	2523	143	-	-	-	750	600	-	1030	3207	الفيوم
Average Of Middle Egypt	2506	142	-	-	-	767	765	-	832	10247	متوسط مصر الوسطى
Assuit	2332	132	-	-	-	400	900	-	900	1530	أسيوط
Suhag	2523	143	-	-	-	770	900	-	710	5978	سوهاج
Average Of Upper Egypt	2484	141	-	-	-	694	900	-	749	7508	متوسط مصر العليا
General Average	2443	138	-	-	-	667	853	-	784	122695	المتوسط العام

Publisher : Economic Affairs Sector.

الناشر : قطاع الشؤون الاقتصادية.

Table (12)

Average Production Cost per Fedden for Clover Seed Crop, 2020/2021

A - Distributed on Agricultural Operations

(L.E. / Fed .)

المحافظات	المساحة (فدان)	تخصير الأرض للزراعة Land Preparation	التقوى والزرعة Seeding & Planting	الري Irrigation	التسميد Fertilization	الخدمة الزراعية Weeding	مقاومة الآفات Pest Control	الحصاد أو الجني Harvesting	نقل المحصول Transportation	المصاريف العمومية General Expenses	جملته التكاليف بدون الإيجار Total cost without rent	الإيجار Rent	جملته التكاليف بما فيها الإيجار Total cost with rent	العمليات
الجيزة	6970	—	—	—	—	—	—	1100	500	192	1792	4500	6292	Behera
الفيوم	7407	—	—	—	—	—	—	1150	550	204	1904	4500	6404	Gharbia
الدقهلية	17800	—	—	—	—	—	—	1200	700	228	2128	4300	6428	Dakahlia
الشرقية	12447	—	—	—	—	—	—	1380	540	230	2150	4000	6150	Sharbia
المنفية	6820	—	—	—	—	—	—	1300	600	228	2128	4000	6128	Menoufia
متوسط الوجه البحري	51444	—	—	—	—	—	—	1236	599	220	2056	4244	6299	Average of Lower Egypt
الجيزة	1996	—	—	—	—	—	—	1500	600	252	2352	4000	6352	Giza
الفيوم	6091	—	—	—	—	—	—	1560	640	264	2464	3500	5964	Fayoum
المنيا	4133	—	—	—	—	—	—	1640	660	276	2576	4500	7076	Menia
متوسط مصر الوسطى	12220	—	—	—	—	—	—	1577	640	266	2484	3920	6403	Average of Middle Egypt
أسيوط	2716	—	—	—	—	—	—	1400	600	240	2240	3500	5740	Assuit
سوهاج	8338	—	—	—	—	—	—	1400	500	228	2128	4000	6128	Suhag
قنا	2287	—	—	—	—	—	—	1400	600	240	2240	3400	5640	Qena
متوسط مصر العليا	13341	—	—	—	—	—	—	1400	538	233	2170	3795	5965	Average of Upper Egypt
المتوسط العام	77005	—	—	—	—	—	—	1319	595	230	2143	4115	6258	General Average

Publisher : Economic Affairs Sector.

التاسيس : قطاع الشؤون الاقتصادية.

جدول (١٢)

متوسط تكاليف إنتاج الفدان لمحصول البرسيم الربيعية ٢٠٢٠ / ٢٠٢١

أ - موزعة على العمليات الزراعية

(جنيه / فدان)

Table (12) Cont.

تابع جدول (١٢)

Average Of Production Cost per Fedden for Clover Seed Crop, 2020/2021

متوسط تكاليف إنتاج القدان لمحصول البرسيم الربيعية ٢٠٢٠ / ٢٠٢١

B - Distributed to wages and Production Inputs

ب - موزعة إلى أجور ومستلزمات إنتاج

(L.E. / Fed .)

(جنيهه / فدان)

Items	جَمعة التكاليف بدون الإيجار Total cost without rent	المصاريف العمومية General Expenses	مبيدات Insecticides	مبيد كيميائي Fertilizers	مبيد بلدي Manure	مبيد قنوي Seeds Cost	أجور آلات Machinery	أجور حيوانات Draft Animals	أجور عمال Wages Labor	المساحة (فدان) Area (fed.)	البنود المحفظات
Behera	1792	192	-	-	-	-	900	-	700	6970	البحيرة
Gharbia	1904	204	-	-	-	-	950	-	750	7407	الغربية
Dakahlia	2128	228	-	-	-	-	950	-	950	17800	الدقهلية
Sharikia	2150	230	-	-	-	-	900	-	1020	12447	الشرقية
Menoufia	2128	228	-	-	-	-	1000	-	900	6820	المنوفية
Average Of Lower Egypt	2056	220	-	-	-	-	938	-	898	51444	متوسط الوجهة البحري
Giza	2352	252	-	-	-	-	650	-	1450	1996	الجيزة
Fayoum	2464	264	-	-	-	-	850	-	1350	6091	الفيوم
Menia	2576	276	-	-	-	-	950	-	1350	4133	المنيا
Average Of Middle Egypt	2484	266	-	-	-	-	851	-	1366	12220	متوسط مصر الوسطى
Assuit	2240	240	-	-	-	-	900	-	1100	2716	أسيوط
Suhag	2128	228	-	-	-	-	900	-	1000	8338	سوهاج
Qena	2240	240	-	-	-	-	960	-	1040	2287	قنا
Average Of Upper Egypt	2170	233	-	-	-	-	910	-	1027	13341	متوسط مصر العليا
General Average	2143	230	-	-	-	-	919	-	994	77005	المتوسط العام

Table (13)

جدول (١٣)

Average Production Cost per Fedden for Flax Crop, 2020/2021

متوسط تكاليف إنتاج الفدان لمحصول الكتان ٢٠٢٠ / ٢٠٢١

A - Distributed on Agricultural Operations

أ - موزعة على العمليات الزراعية

(L.E. / Fed)

(جنيه / فدان)

Operations Governorates	جملة التكاليف بما فيها الإيجار Total cost with rent	الإيجار Rent	جملة التكاليف بدون الإيجار Total cost without rent	المصاريف العامة General Expenses	نقل المحصول Transportation	الحصاد أو الخش Harvesting	مقاومة الآفات Pest Control	الخدمة الزراعية Weeding	التسميد Fertilization	الري Irrigation	التقوى والزراعة Seeding & Planting	تحضير الأرض للزراعة Land Preparation	المساحة (فدان) Area (Fed.)	المحافظات
Behera	12090	4500	7590	690	500	900	900	640	1320	1000	940	700	282	البحيرة
Gharbia	11249	4000	7249	659	700	1000	670	500	1400	720	1000	600	1372	الغربية
Kafr-El Sheikh	12850	4000	8850	805	500	1950	1065	400	1130	1000	1100	900	1412	مصر الشيخ
Dakahlia	11843	4500	7343	668	750	1050	440	700	1075	960	900	800	2220	الدقهلية
Damietta	12409	4500	7909	719	700	1200	570	700	1300	820	1300	600	633	دمياط
Sharкия	11320	4500	6820	620	500	1800	-	500	1090	750	860	700	363	الشرقية
Average of Lower Egypt	11977	4278	7699	700	652	1293	639	575	1193	892	1007	748	6282	متوسط الوجه البحري
General Average	11977	4278	7699	700	652	1293	639	575	1193	892	1007	748	6282	المتوسط العام

Table (13) Cont.

تابع جدول (١٣)

Average Of Production Cost per Fedden for Flax Crop, 2020/2021

متوسط تكاليف إنتاج القطن لمحصول الكتان ٢٠٢٠ / ٢٠٢١

B - Distributed to wages and Production Inputs

ب - موزعة إلى أجور ومستلزمات إنتاج

(L.E. / Fed .)

(جنيه / فدان)

Items	جَملة التكاليف بدون الإيجار Total cost without rent	المصروف العمومية General Expenses	شحن مبيدات Insecticides	شحن سماد كيميائي Fertilizers	شحن سماد بلدي Manure	شحن تقاوي Seeds Cost	أجور آلات Machinery	أجور حيوانات Draft Animals	أجور عمال Wages Labor	المساحة (فدان) Area (fed.)	المحافظات
Behera	7590	690	580	970	—	540	1670	—	3140	282	البحيرة
Charbia	7249	659	250	900	—	600	1540	—	3300	1372	الغربية
Kafr-El Sheikh	8850	805	600	930	—	800	1820	—	3895	1412	كفر الشيخ
Dakahlia	7343	668	150	775	—	600	1700	—	3450	2220	الدقهلية
Damietta	7909	719	250	900	—	900	1340	—	3800	633	دمياط
Sharkia	6820	620	—	940	—	560	1250	—	3450	363	الشرقية
Average Of Lower Egypt	7699	700	294	868	—	670	1628	—	3539	6282	متوسط الوجه البحري
General Average	7699	700	294	868	—	670	1628	—	3539	6282	المتوسط العام

Publisher : Economic Affairs Sector.

الناشر : قطاع الشؤون الاقتصادية.

Table (14)

جدول (١٤)

Average Production Cost per Fedden for Dry Onion Crop, 2020/2021

متوسط تكاليف إنتاج الفدان لمحصول البصل الجاف ٢٠٢٠ / ٢٠٢١

A - Distributed on Agricultural Operations

أ - موزعة على العمليات الزراعية

(L.E. / Fed .)

(جنيه / فدان)

Operations	جملة التكاليف بما فيها الإيجار Total cost with rent	الإيجار Rent	جملة التكاليف بدون الإيجار Total cost without rent	المصاريف العامة General Expenses	نقل المحصول Transportation	الحصاد أو الحثي Harvesting	مقاومة الآفات Pest Control	الخدمة الزراعية Weeding	التسميد Fertilization	الري Irrigation	التقوى والتزراعة Seeding & Planting	تحضير الأرض للزراعة Land Preparation	المساحة (فدان) Area (fed.)	المحاصيل المحافظات
Behera	11852	4200	7652	632	520	800	750	560	1550	630	1060	1150	13149	البحيرة
Gharbia	13788	4000	9788	808	680	1000	950	1000	1400	1300	1550	1100	49982	الغربية
Kair-El Sheikh	14257	4000	10257	847	700	900	910	900	1780	820	2150	1250	3585	كل الشيخ
Dakahlia	13212	4100	9112	752	500	950	610	1450	1850	800	1100	1100	28447	الدقهلية
Damieta	14355	4000	10355	855	570	1000	810	1200	1840	940	1940	1200	3176	دمياط
Sharhia	14383	4300	10083	833	590	910	1100	1000	1100	850	2700	1000	20356	الشرقية
Menoufia	14647	5000	9647	797	500	1100	800	700	1200	950	2800	800	1161	المنوفية
Qalyoubia	15640	4800	10840	895	600	1200	720	1250	1870	970	2300	1035	12088	القليوبية
Average of Lower Egypt	13766	4170	9596	792	600	972	853	1076	1528	1001	1687	1087	131944	متوسط الوجه البحري
Giza	13067	4500	8567	707	700	800	1000	800	1350	810	1300	1100	4980	الجيزة
Beni Suef	14354	4500	9854	814	750	1500	880	900	1400	700	1760	1150	17832	بنى سويف
Fayoum	14704	4000	10704	884	880	1500	830	800	1930	750	1900	1230	11145	الفيوم
Menia	12903	5000	7903	653	750	1100	650	800	1030	750	1200	970	4746	المنيا
Average of Middle Egypt	14111	4417	9694	800	781	1361	853	846	1501	735	1672	1145	38703	متوسط مصر الوسطى
Assuit	13260	4000	9260	765	840	1250	350	780	2185	1000	1190	900	5655	أسيوط
Suhag	13777	4000	9777	807	750	1150	650	650	1890	1040	1840	1000	19925	سوهاج
Qena	10629	3500	7129	589	700	1100	—	600	1090	750	1100	1200	5257	قنا
Aswan	11991	3500	8491	701	700	1000	950	570	1400	840	1350	980	2087	أسوان
Average of Upper Egypt	13072	3888	9184	758	755	1150	514	659	1782	974	1579	1013	32924	متوسط مصر العليا
General Average	13719	4171	9548	788	660	1074	798	965	1564	946	1667	1086	203571	المتوسط العام

Table (14) Cont.

تابع جدول (١٤)

Average Of Production Cost per Fedden for Dry Onion Crop,2020/2021

متوسط تكاليف إنتاج الفدان لمحصول البصل الجاف ٢٠٢١/٢٠٢٠

B - Distributed to wages and Production Inputs

ب - موزعة إلى أجور ومستلزمات إنتاج

(L.E. / Fed .)

(جنيه / فدان)

Items	جملة التكاليف بدون الأجر Total cost without rent	المصاريف العمومية General Expenses	مبيدات Insecticides	مبيد كيميائي Fertilizers	مبيد بلدي Manure	مبيد تقاوي Seeds Cost	أجور آلات Machinery	أجور حيوانات Draft Animals	أجور عمل Wages Labor	المساحة (فدان) Area (fed.)	المحافظات Governorates
Behera	7652	632	450	1250	—	810	1500	—	3010	13149	البحيرة
Gharbia	9788	808	620	1100	—	1250	1740	—	4270	49982	القليوبية
Kaf-el Sheikh	10257	847	600	1480	—	1900	1910	—	3520	3585	كفر الشيخ
Dakahlia	9112	752	300	1650	—	900	1950	—	3560	28447	الدقهلية
Damietta	10355	855	560	1540	—	1640	1840	—	3920	3176	دمياط
Sharhia	10083	833	800	830	—	2400	1800	—	3420	20356	الشرقية
Menoufia	9647	797	500	900	—	2400	1680	—	3370	1161	المنوفية
Qalyoubia	10840	895	450	1600	—	2100	1900	—	3895	12088	القليوبية
Average Of Lower Egypt	9596	792	543	1257	—	1423	1792	—	3789	131944	متوسط الوجهة البحرية
Giza	8567	707	700	1100	—	1050	1850	—	3160	4980	الجيزة
Beni Suef	9854	814	510	1250	—	1460	2010	—	3810	17832	بنى سويف
Fayoum	10704	884	500	1680	—	1650	2150	—	3840	11145	الفيوم
Menia	7903	653	300	870	—	900	1980	—	3200	4746	المنيا
Average Of Middle Egypt	9694	800	506	1308	—	1394	2026	—	3660	38703	متوسط مصر الوسطى
Assuit	9260	765	100	1885	—	940	1870	—	3700	5655	أسيوط
Suhag	9777	807	400	1690	—	1540	1700	—	3640	19925	سوهاج
Qena	7129	589	—	890	—	800	1650	—	3200	5257	قنا
Aswan	8491	701	650	1100	—	1000	1340	—	3700	2087	أسوان
Average Of Upper Egypt	9184	758	301	1558	—	1285	1698	—	3584	32924	متوسط مصر العليا
General Average	9548	788	497	1316	—	1395	1821	—	3731	203571	المتوسط العام

Table (15)

Estimated Average Production Cost per Fedden for Garlic Crop, 2020/2021

A - Distributed on Agricultural Operations

(L.E. / Fed .)

(جنيه / فدان)

Operations Governorates	جملة التكاليف بما فيها الإيجار Total cost with rent	الإيجار Rent	جملة التكاليف بدون الإيجار Total cost without rent	المصاريف العامة General Expenses	نقل المحصول Transportation	الحصاد أو الحثي Harvesting	مقاومة الآفات Pest Control	الخدمة الزراعية Weeding	التسميد Fertilization	الري Irrigation	التقوى والتزراعة Seeding & Planting	تحضير الأرض للزراعة Land Preparation	المساحة (فدان) Area (fed.)	المحاصيل المحفظات
Alexandria	12919	4200	8719	864	650	950	805	880	1530	900	1440	700	1296	البحيرة
Gharbia	13002	4000	9002	892	610	900	960	800	1240	1100	1800	700	256	الغربية
Dakahlia	13013	4100	8913	883	550	850	680	800	1850	800	1600	900	2530	الدقهلية
Sharhka	13546	4300	9246	916	600	960	720	720	1740	900	1840	850	601	الشرقية
Qalyoubia	14135	4800	9335	925	600	850	750	500	1950	870	2060	830	462	القليوبية
Average of Lower Egypt	13152	4206	8946	886	589	891	736	784	1735	858	1639	828	5145	متوسط الوجه البحري
Giza	13957	4500	9457	937	500	900	750	450	2360	660	2100	800	1923	الجيزة
Beni Suef	14185	4500	9685	960	660	850	770	480	2105	870	2150	840	17055	بنى سويف
Fayoum	12730	4000	8730	865	600	900	650	500	1775	600	2000	840	2167	الفيوم
Menia	14058	5000	9058	898	650	950	600	350	2250	810	1800	750	7407	المنيا
Average of Middle Egypt	14026	4592	9434	935	642	883	715	446	2135	820	2044	814	28552	متوسط مصر الوسطى
Assuit	13429	4000	9429	934	800	900	645	600	1950	800	1900	900	818	أسيوط
Suhag	13154	4000	9154	907	750	980	787	400	1850	950	1820	710	562	سوهاج
Qena	13107	3500	9607	952	780	985	800	500	1690	950	2150	800	115	قنا
Aswan	11825	3250	8575	850	730	910	725	480	1160	940	1880	900	1100	أسوان
Average of Upper Egypt	12675	3660	9015	893	759	925	717	501	1582	899	1885	854	2595	متوسط مصر العليا
General Average	13806	4471	9335	925	643	887	718	498	2038	831	1976	819	36292	المتوسط العام

Table (15) Cont.

تابع جدول (١٥)

Average Of Production Cost per Fedden for Garlic Crop, 2020/2021

متوسط تكاليف إنتاج الفدان لمحصول الثوم ٢٠٢٠ / ٢٠٢١

B - Distributed to wages and Production Inputs

ب - موزعة إلى أجور ومستلزمات إنتاج

(L.E. / Fed .)

(جنيه / فدان)

Items	جُملة التكاليف بدون الإيجار Total cost without rent	المصاريف العمومية General Expenses	مبيدات Insecticides	مبيد كيميائي Fertilizers	مبيد بلدي Manure	مبيد تقوي Seeds Cost	أجور آلات Machinery	أجور حيوانات Draft Animals	أجور عمال Wages Labor	المساحة (فدان) Area (fed.)	البنود المحفظات
Behera	8719	864	500	1180	—	1000	1150	—	4025	1296	البحيرة
Charbia	9002	892	560	1040	—	1200	1560	—	3750	256	القرية
Dakahlia	8913	883	300	1250	300	1000	1350	—	3830	2530	الدقهلية
Sharbia	9246	916	300	1140	—	1000	1210	—	4680	601	الشرقية
Qalyoubia	9335	925	350	1200	400	1400	1230	—	3830	462	القليوبية
Average Of Lower Egypt	8946	886	368	1205	184	1046	1283	—	3974	5145	متوسط الوجهة الكبرى
Giza	9457	937	450	1460	600	1650	1500	—	2860	1923	الجيزة
Beni Suef	9685	960	300	1225	400	1500	1560	—	3740	17055	بنى سويف
Fayoum	8730	865	300	1225	250	1300	1500	—	3290	2167	الفيوم
Menia	9058	898	250	1600	300	1400	1480	—	3130	7407	المنيا
Average Of Middle Egypt	9434	935	297	1338	376	1469	1531	—	3488	28552	متوسط مصر الوسطى
Assuit	9429	934	245	1245	305	1300	1500	—	3900	818	أسيوط
Suhag	9154	907	387	1150	300	1320	1350	—	3740	562	سوهاج
Qena	9607	952	300	940	350	1500	1400	—	4165	115	قنا
Aswan	8575	850	380	920	—	1400	1510	—	3515	1100	أسوان
Average Of Upper Egypt	9015	893	335	1073	177	1356	1467	—	3714	2595	متوسط مصر العليا
General Average	9335	925	310	1300	335	1401	1491	—	3573	36292	المتوسط العام

الفصل الثالث

**متوسط تكاليف إنتاج الفدان
للنباتات الطبية والعطرية الشتوية**

Section (3)

**Average Production Cost per Fedden
for Winter Medical & Aromatic Plants**

Table (16)

Average Cost of Production for Winter Medical & Aromatic Plants , 2020/ 2021

A - Distributed on Agricultural Operations

(L.E. / Fed.)

Operations Crops	جدة التكاليف بما فيها الإيجار Total of cost include rent	الإيجار Rent	جدة التكاليف بدون الإيجار Total of cost without rent	المصاريف العامة General Expenses	نقل المحصول Transportation	الحصاد أو الخش Harvesting	مقاومة الآفات Pest Control	الخدمة الزراعية Weeding	التسميد Fertilization	الري Irrigation	التقوى والزراعة Seeding & Planting	تحضير الأرض للزراعة Land Preparation	المساحة (فدان) Area (Fed.)	العمليات المحاصيل
Medical and Aromatic Plants														النباتات الطبية والعطرية
Cumin	12918	4521	8397	763	566	1285	783	799	1607	782	945	867	2647	الكمنون
Aniseed	12269	4824	7445	677	560	1242	843	534	1258	716	749	865	8361	الباتسون
Green Mint	13110	4288	8822	802	785	1218	431	571	1342	1021	1820	832	1975	النعناع الينسي الأخضر
Wormwood	12267	4082	8185	744	587	1187	540	580	1636	665	1343	903	12994	شجج البونوج
Fennel	11573	3832	7741	704	650	1216	497	932	1329	895	724	794	2800	الثمر
Bardacoch	13260	4923	8337	758	583	1206	922	605	1543	951	868	901	2870	البردقوش
Green Marjoram	12057	4489	7568	688	700	720	-	602	1598	958	1598	704	5536	العستر الأخضر
Caraway	11898	4152	7746	704	796	1055	602	731	1556	799	660	843	9655	الكاراوية
Jasmine	15010	4297	10713	974	670	2120	940	1415	2700	1894	-	-	35	ياسمين
Coriander	12358	4992	7366	670	501	1555	819	599	921	722	679	900	1996	الكسبرة

جدول (١٦)

متوسط تكاليف إنتاج الفدان للنباتات الطبية والعطرية الشتوية موسم ٢٠٢٠ / ٢٠٢١

أ - موزعة على العمليات الزراعية

(جنيه / فدان)

Table (16) Cont.

Average Cost of Production for Winter Medical & Aromatic Plants , 2020/ 2021

٢٠٢١ / ٢٠٢٠

تابع جدول (١٦)

B - Distributed to Wages and Production Inputs

(L.E. / Fed .)

متوسط تكاليف إنتاج الفان من النباتات الطبية والعطرية الشتوية
ب - موزعة إلى أجور ومستلزمات إنتاج
(جنيه / فان)

Items Crops	جدة التكاليف بدون الإيجار Total of cost without rent	المصاريف العمومية General Expenses	ثمن مبيدات Insecticides	ثمن سداد كيمواي Fertilizers	ثمن سداد بلي Manure	ثمن تقاوي Seeds Cost	أجور آلات Machinery	أجور حيوانات Draft Animals	أجور عمل Labor Wages	المساحة (فان) Area (Fed.)	البند المحاصل
Medical and Aromatic Plants											
Cumin	8397	763	228	1337	-	568	1461	-	4040	2647	الكمنون
Aniseed	7445	677	281	891	-	301	1553	-	3742	8361	اليانسون
Green Mint	8822	802	208	939	-	1378	1689	-	3806	1975	التفاح البلي الأخر
Wormwood	8185	744	251	836	516	775	1688	-	3375	12994	شجج البانوج
Fennel	7741	704	216	1105	-	330	1629	-	3757	2800	الشمر
Bardacoch	8337	758	306	1252	-	504	1805	-	3712	2870	البردقوش
Green Marjoram	7568	688	-	893	401	1198	1482	-	2906	5536	العستر الأخضر
Caraway	7746	704	172	1024	150	275	1932	-	3489	9655	الكرابية
Jasmine	10713	974	480	1600	800	-	1833	-	5026	35	ياسمين
Coriander	7366	670	300	680	-	200	1680	-	3836	1996	الكسبرة

Publisher : Economic Affairs Sector.

الناشر : قطاع الشؤون الاقتصادية.

الفصل الرابع

**متوسط تكاليف إنتاج الفدان
للنباتات الطبية والعطرية الشتوية علي
المحافظات**

Section (4)

**Average Production Cost per Fedden
for Winter Medical & Aromatic Plants
For Governorates Level**

Table (17)

جدول (١٧)

Average Of Production Cost per Fedden for Fennel Crop, 2020/2021

متوسط تكاليف إنتاج الفدان لمحصول الشمر ٢٠٢٠/٢٠٢١

A – Distributed on Agricultural Operations

أ – موزعة على العمليات الزراعية

(L.E. / Fed)

(جنيه / فدان)

Operations Governorates	جمله التكاليف بما فيها الإيجار Total cost with rent	الإيجار Rent	جمله التكاليف بدون الإيجار Total cost without rent	المصاريف العومية General Expenses	نقل المحصول Transportation	الحصاد أو الجني Harvesting	مقاومة الآفات Pest Control	الخدمة الزراعية Weeding	التسميد Fertilization	الري Irrigation	التقوى والزراعة Seeding & Planting	تحضير الأرض للزراعة Land Preparation	المساحة (فدان) Area (fed.)	العمليات المحافظات
	fayoum	11563	4000	7563	688	600	1000	545	960	1440	780	750	800	1685
Average of Middle Egypt	11563	4000	7563	688	600	1000	545	960	1440	780	750	800	1685	متوسط مصر الوسطى
Assuit	11079	4000	7079	644	600	960	500	1100	1175	800	600	700	174	أسيوط
Qena	11684	3500	8184	744	750	1650	410	850	1160	1120	700	800	941	قنا
Average of Upper Egypt	11589	3578	8011	728	727	1542	424	889	1162	1070	685	784	1115	متوسط مصر العليا
General Average	11573	3832	7741	704	650	1216	497	932	1329	895	724	794	2800	المتوسط العام

Table (17) Cont.

تابع جدول (١٧)

Average Of Production Cost per Fedden for Fennel Crop, 2020/2021

متوسط تكاليف إنتاج الفان لمحصول الشمر ٢٠٢٠/٢٠٢١

B – Distributed to wages and Production Inputs

ب - موزعة إلى أجور ومستلزمات إنتاج

(L.E. / Fed)

(جنيه / فدان)

Items	جملة التكاليف بدون الإيجار Total cost without rent	المصاريف العمومية General Expenses	مبيدات Insecticides	مبيدات Fertilizers	مبيدات Manure	بذور Seeds Cost	أجور آلات Machinery	أجور حيوانات Draft Animals	أجور عمل Wages Labor	المساحة (فدان) Area (fed.)	البنود المحافظات
Fayoum	7563	688	225	1200	-	350	1490	-	3610	1685	الفيوم
Average of Middle Egypt	7563	688	225	1200	-	350	1490	-	3610	1685	متوسط مصر الوسطى
Assuit	7079	644	225	975	-	300	1400	-	3535	174	أسيوط
Qena	8184	744	200	960	-	300	1920	-	4060	941	قنا
Average of Upper Egypt	8011	728	204	962	-	300	1839	-	3978	1115	متوسط مصر العليا
General Average	7741	704	216	1105	-	330	1629	-	3757	2800	المتوسط العام

Table (18)

جدول (١٨)

Average Of Production Cost per Fedden for Cumin Crop, 2020/2021

متوسط تكاليف إنتاج الفدان لمحصول الكمون ٢٠٢٠/٢٠٢١

A - Distributed on Agricultural Operations

أ - موزعة على العمليات الزراعية

(L.E. / Fed)

(جنيه / فدان)

Operations	جمله التكاليف بما فيها الإيجار Total cost with rent	الإيجار Rent	جمله التكاليف بدون الإيجار Total cost without rent	المصاريف العمومية General Expenses	نقل المحصول Transportation	الحصاد أو الجني Harvesting	مقاومة الآفات Pest Control	الخدمة الزراعية Weeding	التسميد Fertilization	الري Irrigation	التقوى والزرعة Seeding & Planting	تحضير الأرض للزراعة Land Preparation	المساحة (فدان) Area (fed.)	العمليات المحافظات
Gharbia	11887	4000	7887	717	400	1100	570	750	1580	720	1150	900	1212	التربية
Average of Lower Egypt	11887	4000	7887	717	400	1100	570	750	1580	720	1150	900	1212	متوسط الوجه الجوى
Menia	13844	5000	8844	804	710	1440	980	840	1630	840	760	840	1379	المنيا
Average of Middle Egypt	13844	5000	8844	804	710	1440	980	840	1630	840	760	840	1379	متوسط مصر الوسطى
Assuit	12421	4000	8421	766	600	1480	550	840	1645	680	1060	800	56	أسيوط
Average of Upper Egypt	12421	4000	8421	766	600	1480	550	840	1645	680	1060	800	56	متوسط مصر العليا
General Average	12918	4521	8397	763	566	1285	783	799	1607	782	945	867	2647	المتوسط العام

Table (18) Cont.

تابع جدول (١٨)

Average Of Production Cost per Fedden for Cumin Crop, 2020/2021

متوسط تكاليف إنتاج الفدان لمحصول الكمون ٢٠٢١/٢٠٢٠

B – Distributed to wages and Production Inputs

ب - موزعة إلى أجور ومستلزمات إنتاج

(L.E. / Fed .)

(جنيه / فدان)

Items	جملته التكاليف بدون الإيجار Total cost without rent	المصاريف العمومية General Expenses	مبيدات Insecticides	مبيدات Fertilizers	مبيدات Manure	بذور Seeds Cost	أجور آلات Machinery	أجور حيوانات Draft Animals	أجور عمل Wages Labor	المساحة (فدان) Area (fed.)	البيوت المحافظات
Gharbia	7887	717	150	1280	-	750	1340	-	3650	1212	الغربية
Average of Lower Egypt	7887	717	150	1280	-	750	1340	-	3650	1212	متوسط الوجه البحري
Menia	8844	804	300	1390	-	400	1570	-	4380	1379	المنيا
Average of Middle Egypt	8844	804	300	1390	-	400	1570	-	4380	1379	متوسط مصر الوسطى
Assuit	8421	766	150	1245	-	760	1380	-	4120	56	أسيوط
Average of Upper Egypt	8421	766	150	1245	-	760	1380	-	4120	56	متوسط مصر العليا
General Average	8397	763	228	1337	-	568	1461	-	4040	2647	المتوسط العام

Table (19)

جدول (١٩)

Average Of Production Cost per Fedden for Coriander Crop, 2020/2021

متوسط تكاليف إنتاج الفدان لمحصول الكسبرة ٢٠٢٠/٢٠٢١

A – Distributed on Agricultural Operations

أ – موزعة على العمليات الزراعية

(L.E. / Fed .)

(جنيه / فدان)

Operations	جملة التكاليف بما فيها الإيجار Total cost with rent	الإيجار Rent	جملة التكاليف بدون الإيجار Total cost without rent	المصاريف العمومية General Expenses	نقل المحصول Transportation	الحصاد أو الجنى Harvesting	مقاومة الآفات Pest Control	الخدمة الزراعية Weeding	التسميد Fertilization	الري Irrigation	التقاوى والزراعة Seeding & Planting	تحضير الأرض للزراعة Land Preparation	المساحة (فدان) Area (fed.)	العمليات المحافظات
Behera	11224	4200	7024	639	600	1100	770	500	980	930	605	900	21	البحيرة
Average of Lower Egypt	11224	4200	7024	639	600	1100	770	500	980	930	605	900	21	متوسط الوجه الجوى
Menia	12370	5000	7370	670	500	1560	820	600	920	720	680	900	1975	المنيا
Average of Middle Egypt	12370	5000	7370	670	500	1560	820	600	920	720	680	900	1975	متوسط مصر الوسطى
General Average	12358	4992	7366	670	501	1555	819	599	921	722	679	900	1996	المتوسط العام

Table (19) Cont.

تابع جدول (١٩)

Average Of Production Cost per Fedden for Coriander Crop, 2020/2021

متوسط تكاليف إنتاج الفدان لمحصول الكسبرة ٢٠٢٠/٢٠٢١

B – Distributed to wages and Production Inputs

ب - موزعة إلى أجور ومستلزمات إنتاج

(L.E. / Fed .)

(جنيه / فدان)

Items	جمله التكاليف بدون الإيجار Total cost without rent	المصاريف العمومية General Expenses	ثمن مبيدات Insecticides	ثمن سماد كيميائي Fertilizers	ثمن سماد بلدي Manure	ثمن تقاوى Seeds Cost	أجور آلات Machinery	أجور حيوانات Draft Animals	أجور عمل Wages Labor	المساحة (فدان) Area (fed.)	البنود المحافظات
Behera	7024	639	350	680	-	205	1650	-	3500	21	الجيزة
Average of Lower Egypt	7024	639	350	680	-	205	1650	-	3500	21	متوسط الوجه البحري
Menia	7370	670	300	680	-	200	1680	-	3840	1975	المنيا
Average of Middle Egypt	7370	670	300	680	-	200	1680	-	3840	1975	متوسط مصر الوسطى
General Average	7366	670	300	680	-	200	1680	-	3836	1996	المتوسط العام

Table (20)

جدول (٢٠)

Average Of Production Cost per Fedden for Aniseed Crop, 2020/2021

متوسط تكاليف إنتاج الفدان لمحصول البانسون ٢٠٢٠/٢٠٢١

A – Distributed on Agricultural Operations

أ – موزعة على العمليات الزراعية

(L.E. / Fed)

(جنيه / فدان)

Operations	جمله التكاليف بما فيها الإيجار Total cost with rent	الإيجار Rent	جمله التكاليف بدون الإيجار Total cost without rent	المصاريف العومية General Expenses	نقل المحصول Transportation	الحصاد أو الجنى Harvesting	مقاومة الآفات Pest Control	الخدمة الزراعية Weeding	التسميد Fertilization	الرى Irrigation	التقوى والزراعة Seeding & Planting	تحضير الأرض للزراعة Land Preparation	المساحة (فدان) Area (fed.)	العمليات المحافظات
Menia	12508	5000	7508	683	590	1200	940	460	1255	720	760	900	6889	المنيا
Average of Middle Egypt	12508	5000	7508	683	590	1200	940	460	1255	720	760	900	6889	متوسط مصر الوسطى
Assuit	11150	4000	7150	650	420	1440	390	880	1270	700	700	700	1472	أسيوط
Average of Upper Egypt	11150	4000	7150	650	420	1440	390	880	1270	700	700	700	1472	متوسط مصر العليا
General Average	12269	4824	7445	677	560	1242	843	534	1258	716	749	865	8361	المتوسط العام

Table (20) Cont.

تابع جدول (٢٠)

Average Of Production Cost per Fedden for Aniseed Crop, 2020/2021

متوسط تكاليف إنتاج الفدان لمحصول اليانسون ٢٠٢٠/٢٠٢١

B – Distributed to wages and Production Inputs

ب - موزعة إلى أجور ومستلزمات إنتاج

(L.E. / Fed .)

(جنيه / فدان)

Items	جملة التكاليف بدون الإيجار Total cost without rent	المصاريف العمومية General Expenses	ثمن مبيدات Insecticides	ثمن سماد كيميائي Fertilizers	ثمن سماد بلدي Manure	ثمن تقاوى Seeds Cost	أجور آلات Machinery	أجور حيوانات Draft Animals	أجور عمل Wages Labor	المساحة (فدان) Area (fed.)	البيوت المحافظات
Menia	7508	683	300	895	-	280	1650	-	3700	6889	المنيا
Average of Middle Egypt	7508	683	300	895	-	280	1650	-	3700	6889	متوسط مصر الوسطى
Assuit	7150	650	190	870	-	400	1100	-	3940	1472	أسيوط
Average of Upper Egypt	7150	650	190	870	-	400	1100	-	3940	1472	متوسط مصر العليا
General Average	7445	677	281	891	-	301	1553	-	3742	8361	المتوسط العام

Table (21)

Average Of Production Cost per Fedden for Bardacoch Crop, 2020/2021

A – Distributed on Agricultural Operations

(L.E. / Fed)

Operations	جملة التكاليف بما فيها الإيجار Total cost with rent	الإيجار Rent	جملة التكاليف بدون الإيجار Total cost without rent	المصاريف العمومية General Expenses	نقل المحصول Transportation	الحصاد أو الجنى Harvesting	مقاومة الآفات Pest Control	الخدمة الزراعية Weeding	التسميد Fertilization	الري Irrigation	التقوى والزراعة Seeding & Planting	تحضير الأرض للزراعة Land Preparation	المساحة (فدان) Area (fed.)	العمليات المحافظات
Giza	15533	4500	11033	1003	1050	1800	810	750	2450	1170	1050	950	86	الجيزة
Fayoum	11832	4000	7832	712	700	1000	720	600	1580	720	900	900	179	الفيوم
Menia	13283	5000	8283	753	560	1200	940	600	1510	960	860	900	2605	المنيا
Average of Middle Egypt	13260	4923	8337	758	583	1206	922	605	1543	951	868	901	2870	متوسط مصر الوسطى
General Average	13260	4923	8337	758	583	1206	922	605	1543	951	868	901	2870	المتوسط العام

Table (21) Cont.

تابع جدول (٢١)

Average Of Production Cost per Fedden for Bardacoch Crop, 2021/2020

متوسط تكاليف إنتاج القطن لمحصول البرقوقش ٢٠٢١/٢٠٢٠

B – Distributed to wages and Production Inputs

ب - موزعة إلى أجور ومستلزمات إنتاج

(L.E. / Fed .)

(جنيه / فدان)

Items	جملة التكاليف بدون الإيجار Total cost without rent	المصاريف العمومية General Expenses	مبيدات Insecticides	مبيدات Fertilizers	مبيدات Manure	بذور Seeds Cost	أجور آلات Machinery	أجور حيوانات Draft Animals	أجور عمال Wages Labor	المساحة (فدان) Area (fed.)	البنود المحافظات
Giza	11033	1003	500	2250	-	650	2360	-	4270	86	الجيزة
Fayoum	7832	712	300	1380	-	500	1170	-	3770	179	الفيوم
Menia	8283	753	300	1210	-	500	1830	-	3690	2605	المنيا
Average of Middle Egypt	8337	758	306	1252	-	504	1805	-	3712	2870	متوسط مصر الوسطى
General Average	8337	758	306	1252	-	504	1805	-	3712	2870	المتوسط العام

Table (22)

جدول (٢٢)

Average Of Production Cost per Fedden for Caraway Crop, 2020/2021

متوسط تكاليف إنتاج الفدان لمحصول الكراوية ٢٠٢٠/٢٠٢١

A – Distributed on Agricultural Operations

أ – موزعة على العمليات الزراعية

(L.E. / Fed .)

(جنيه / فدان)

Operations	جملة التكاليف بما فيها الإيجار Total cost with rent	الإيجار Rent	جملة التكاليف بدون الإيجار Total cost without rent	المصاريف العمومية General Expenses	نقل المحصول Transportation	الحصاد أو الجني Harvesting	مقاومة الآفات Pest Control	الخدمة الزراعية Weeding	التسميد Fertilization	الري Irrigation	التقوى والزرعة Seeding & Planting	تحضير الأرض للزرعة Land Preparation	المساحة (فدان) Area (fed.)	العمليات الملاحظات
Behera	11867	4200	7667	697	800	1000	670	750	1290	930	730	800	1344	البحيرة
Kafr –El Sheikh	12107	4000	8107	737	850	1000	820	700	1550	820	730	900	3933	كفر الشيخ
Menoufia	11590	4500	7090	645	700	1410	-	740	1280	1000	615	700	264	المنوفية
Average of Lower Egypt	12024	4072	7952	723	831	1019	745	714	1474	855	725	866	5541	متوسط الوجه البحري
Fayoum	10523	4000	6523	593	600	1000	-	600	1780	600	650	700	1673	الفيوم
Menia	12635	4500	8135	740	860	1200	680	875	1600	780	500	900	2141	المنيا
Average of Middle Egypt	11709	4281	7428	675	746	1112	382	755	1679	701	566	812	3814	متوسط مصر الوسطى
Assuit	12008	4000	8008	728	800	1000	790	750	1490	1000	650	800	300	أسيوط
Average of Upper Egypt	12008	4000	8008	728	800	1000	790	750	1490	1000	650	800	300	متوسط مصر العليا
General Average	11898	4152	7746	704	796	1055	602	731	1556	799	660	843	9655	المتوسط العام

Table (22) Cont.

تابع جدول (٢٢)

Average Of Production Cost per Fedden for Caraway Crop, 2020/2021

متوسط تكاليف إنتاج الفدان لمحصول الكرابية ٢٠٢٠/٢٠٢١

B – Distributed to wages and Production Inputs

ب - موزعة إلى أجور ومستلزمات إنتاج

(L.E. / Fed .)

(جنيهه / فدان)

Items	جملة التكاليف بدون الإيجار Total cost without rent	المصاريف العمومية General Expenses	ثمن مبيدات Insecticides	ثمن سماد كيميائي Fertilizers	ثمن سماد بلدي Manure	ثمن تقوى Seeds Cost	أجور آلات Machinery	أجور حيوانات Draft Animals	أجور عمل Wages Labor	المساحة (فدان) Area (fed.)	البنود المحافظات
Behera	7667	697	300	1040	-	330	1850	-	3450	1344	البحيرة
Kafr –El Sheikh	8107	737	300	1020	-	330	2230	-	3490	3933	كفر الشيخ
Menoufia	7090	645	-	1030	-	175	1550	-	3690	264	المنوفية
Average of Lower Egypt	7952	723	285	1025	-	323	2105	-	3490	5541	متوسط الوجه البحري
Fayoum	6523	593	-	1000	480	250	1130	-	3070	1673	الفيوم
Menia	8135	740	-	1040	300	175	2120	-	3760	2141	المنيا
Average of Middle Egypt	7428	675	-	1023	379	208	1686	-	3457	3814	متوسط مصر الوسطى
Assuit	8008	728	250	1040	-	250	1890	-	3850	300	أسيوط
Average of Upper Egypt	8008	728	250	1040	-	250	1890	-	3850	300	متوسط مصر العليا
General Average	7746	704	172	1024	150	275	1932	-	3489	9655	المتوسط العام

Table (23)

جدول (٢٣)

Average Of Production Cost per Fedden for Wormwood Crop, 2020 /2021

متوسط تكاليف إنتاج القدان لمحصول شجج البايونج ٢٠٢٠/٢٠٢١

A – Distributed on Agricultural Operations

أ – موزعة على العمليات الزراعية

(L.E. / Fed)

(جنيه / فدان)

Operations Governorates	جدة التكاليف بما فيها الإيجار Total cost with rent	الإيجار Rent	جدة التكاليف بدون الإيجار Total cost without rent	المصاريف العومية General Expenses	نقل المحصول Transportation	الحصاد أو الجنى Harvesting	مقاومة الآفات Pest Control	الخدمة الزراعية Weeding	التسميد Fertilization	الري Irrigation	التقوى والزراعة Seeding & Planting	تحضير الأرض للزراعة Land Preparation	المساحة (فدان) Area (fed.)	العمليات المحافظات
	Beni Suef	12101	4500	7601	691	520	1120	-	480	1820	1000	1050	920	2123
Fayoum	12300	4000	8300	755	600	1200	645	600	1600	600	1400	900	10871	الفيوم
Average of Middle Egypt	12267	4082	8185	744	587	1187	540	580	1636	665	1343	903	12994	متوسط مصر الوسطى
General Average	12267	4082	8185	744	587	1187	540	580	1636	665	1343	903	12994	المتوسط العام

Table (23) Cont.

تابع جدول (٢٣)

Average Of Production Cost per Fedden for Wormwood Crop, 2020/2021

متوسط تكاليف إنتاج الفدان لمحصول شجج البايونج ٢٠٢٠/٢٠٢١

B - Distributed to wages and Production Inputs

ب - موزعة إلى أجور ومستلزمات إنتاج

(L.E. / Fed .)

(جنيه / فدان)

Items	جمله التكاليف بدون الإيجار		المصاريف العمومية		ثمن مبيدات		ثمن سماد كيميائى		ثمن سماد بلدى		ثمن تقاوى		أجور آلات		أجور حيوانات		أجور عمال		المساحة (فدان)		البنود المحافظات
	Total cost without rent	General Expenses	Insecticides	Fertilizers	Manure	Seeds Cost	Machinery	Draft Animals	Wages Labor	Area (fed.)											
Beni Suef	7601	691	-	1020	600	650	1420	-	3220	2123		بنى سويف									
Fayoum	8300	755	300	800	500	800	1740	-	3405	10871		الفيوم									
Average of Middle Egypt	8185	744	251	836	516	775	1688	-	3375	12994		متوسط مصر الوسطى									
General Average	8185	744	251	836	516	775	1688	-	3375	12994		المتوسط العام									

Table (24)

جدول (٢٤)

Average Of Production Cost per Fedden for Green Mint Crop, 2020/2021

متوسط تكاليف إنتاج القدان لمحصول النعناع البلدى الأخضر ٢٠٢٠/٢٠٢١

A – Distributed on Agricultural Operations

أ – موزعة على العمليات الزراعية

(L.E. / Fed .)

(جنيه / فدان)

Operations Governorates	جمله التكاليف بما فيها الإيجار Total cost with rent	الإيجار Rent	جمله التكاليف بدون الإيجار Total cost without rent	المصاريف العومية General Expenses	نقل المحصول Transportation	الحصاد أو الجنى Harvesting	مقاومة الآفات Pest Control	الخدمة الزراعية Weeding	التسميد Fertilization	الرى Irrigation	التقوى والزراعة Seeding & Planting	تحضير الأرض للزراعة Land Preparation	المساحة (فدان) Area (fed.)	العمليات المحافظات
	Qalyoubia	14574	4800	9774	889	720	1440	-	720	1260	1605	2280	860	129
Average of Lower Egypt	14574	4800	9774	889	720	1440	-	720	1260	1605	2280	860	129	متوسط الوجهة الجوى بنى سويف
Beni Suef	12261	4500	7761	706	720	960	-	640	1355	960	1600	820	931	بنى سويف
Fayoum	13768	4000	9768	888	860	1450	930	480	1340	1000	1980	840	915	الفيوم
Average of Middle Egypt	13008	4252	8756	796	789	1203	461	561	1348	980	1788	830	1846	متوسط مصر الوسطى
General Average	13110	4288	8822	802	785	1218	431	571	1342	1021	1820	832	1975	المتوسط العام

Table (24) Cont.

تابع جدول (٢٤)

Average Of Production Cost per Fedden for Green Mint Crop, 2020/2021

متوسط تكاليف إنتاج القناع لمحصول النعناع البلدى الأخضر ٢٠٢٠/٢٠٢١

B – Distributed to wages and Production Inputs

ب - موزعة إلى أجور ومستلزمات إنتاج

(L.E. / Fed .)

(جنيه / فدان)

Items	جملة التكاليف بدون الإيجار Total cost without rent	المصاريف العمومية General Expenses	مبيدات Insecticides	مبيدات Fertilizers	مبيدات Manure	بذور Seeds Cost	أجور آلات Machinery	أجور حيوانات Draft Animals	أجور عمل Wages Labor	المساحة (فدان) Area (fed.)	البنود المحافظات
Qalyoubia	9774	889	-	960	-	1800	1975	-	4150	129	القليوبية
Average of Lower Egypt	9774	889	-	960	-	1800	1975	-	4150	129	متوسط الوجه البحرى
Beni Suef	7761	706	-	895	-	1200	1480	-	3480	931	بنى سويف
Fayoum	9768	888	450	980	-	1500	1860	-	4090	915	الفيوم
Average of Middle Egypt	8756	796	223	937	-	1349	1669	-	3782	1846	متوسط مصر الوسطى
General Average	8822	802	208	939	-	1378	1689	-	3806	1975	المتوسط العام

Table (25)

جدول (٢٥)

Average Of Production Cost per Fedden for Green Marjoram Crop, 2020/2021

متوسط تكاليف إنتاج الفدان لمحصول العرق الأخضر ٢٠٢٠/٢٠٢١

A – Distributed on Agricultural Operations

أ – موزعة على العمليات الزراعية

(L.E. / Fed)

(جنيه / فدان)

Operations Governorates	جمله التكاليف بما فيها الإيجار Total cost with rent	الإيجار Rent	جمله التكاليف بدون الإيجار Total cost without rent	المصاريف العومية General Expenses	نقل المحصول Transportation	الحصاد أو الجنى Harvesting	مقاومة الآفات Pest Control	الخدمة الزراعية Weeding	التسميد Fertilization	الرى Irrigation	التقوى والزراعة Seeding & Planting	تحضير الأرض للزراعة Land Preparation	المساحة (فدان) Area (fed.)	العمليات المحافظات
Beni Suef	12063	4500	7563	688	700	720	-	600	1595	960	1600	700	5418	بنى سويف
Fayoum	11799	4000	7799	709	700	700	-	700	1750	840	1500	900	118	الفيوم
Average of Middle Egypt	12057	4489	7568	688	700	720	-	602	1598	958	1598	704	5536	متوسط مصر الوسطى
General Average	12057	4489	7568	688	700	720	-	602	1598	958	1598	704	5536	المتوسط العام

Table (25) Cont.

تابع جدول (٢٥)

Average Of Production Cost per Fedden for Green Marjoram Crop, 2020/2021

متوسط تكاليف إنتاج الفان لمحصول العر الأخضر ٢٠٢٠/٢٠٢١

B – Distributed to wages and Production Inputs

ب - موزعة إلى أجور ومستلزمات إنتاج

(L.E. / Fed .)

(جنيه / فان)

Items	جملة التكاليف بدون الإيجار Total cost without rent	المصاريف العمومية General Expenses	ثمن مبيدات Insecticides	ثمن سماد كيميائي Fertilizers	ثمن سماد بلدي Manure	ثمن تقوى Seeds Cost	أجور آلات Machinery	أجور حيوانات Draft Animals	أجور عمل Wages Labor	المساحة (فان) Area (fed.)	البنود المحافظات
Beni Suef	7563	688	-	895	400	1200	1480	-	2900	5418	بنى سويف
Fayoum	7799	709	-	800	450	1100	1540	-	3200	118	الفيوم
Average of Middle Egypt	7568	688	-	893	401	1198	1482	-	2906	5536	متوسط مصر الوسطي
General Average	7568	688	-	893	401	1198	1482	-	2906	5536	المتوسط العام

Table (26)

جدول (٢٦)

Average Of Production Cost per Fedden for Jasmine Crop, 2020/2021

متوسط تكاليف إنتاج القدان لمحصول الياسمين ٢٠٢٠/٢٠٢١

A – Distributed on Agricultural Operations

أ – موزعة على العمليات الزراعية

(L.E. / Fed.)

(جنيه / فدان)

Operations	جمله التكاليف بما فيها الإيجار Total cost with rent	الإيجار Rent	جمله التكاليف بدون الإيجار Total cost without rent	المصاريف العمومية General Expenses	نقل المحصول Transportation	الحصاد أو الجني Harvesting	مقاومة الآفات Pest Control	الخدمة الزراعية Weeding	التسميد Fertilization	الري Irrigation	التقوى والزرعة Seeding & Planting	تحضير الأرض للزراعة Land Preparation	المساحة (فدان) Area (fed.)	العمليات المحافظات
Galyoubia	16218	4800	11418	1038	620	3000	1160	1100	2700	1800	-	-	13	القليوبية
Average of Lower Egypt	16218	4800	11418	1038	620	3000	1160	1100	2700	1800	-	-	13	متوسط الوجه البحري
Beni Suef	14296	4000	10296	936	700	1600	810	1600	2700	1950	-	-	22	بني سويف
Average of Middle Egypt	14296	4000	10296	936	700	1600	810	1600	2700	1950	-	-	22	متوسط مصر الوسطى
General Average	15010	4297	10713	974	670	2120	940	1415	2700	1894	-	-	35	المتوسط العام

Table (26) Cont.

تابع جدول (٢٦)

Average Of Production Cost per Fedden for Jasmine Crop, 2020/2021

متوسط تكاليف إنتاج الفدان لمحصول الياسمين ٢٠٢٠/٢٠٢١

B – Distributed to wages and Production Inputs

ب - موزعة إلى أجور ومستلزمات إنتاج .

(L.E. / Fed .)

(جنيه / فدان)

Items	جملة التكاليف بدون الإيجار Total cost without rent	المصاريف العمومية General Expenses	ثمن مبيدات Insecticides	ثمن سماد كيميائي Fertilizers	ثمن سماد بلدي Manure	ثمن تقاوى Seeds Cost	أجور آلات Machinery	أجور حيوانات Draft Animals	أجور عمل Wages Labor	المساحة (فدان) Area (fed.)	البنود المحافظات
Qalyoubia	11418	1038	700	1600	800	-	1770	-	5510	13	القليوبية
Average of Lower Egypt	11418	1038	700	1600	800	-	1770	-	5510	13	متوسط الوجه البحري
Beni Suef	10296	936	350	1600	800	-	1870	-	4740	22	بني سويف
Average of Middle Egypt	10296	936	350	1600	800	-	1870	-	4740	22	متوسط مصر الوسطي
General Average	10713	974	480	1600	800	-	1833	-	5026	35	المتوسط العام

الفصل الخامس

**متوسط تكاليف إنتاج الفدان
لحاصلات الخضر الشتوية**

Section (5)

**Average Production Cost per Fedden
for Winter Vegetable Crops**

Table (27)
Average Cost of Production for Winter Vegetable Crops, 2020/ 2021
A - Distributed on Agricultural Operations
(L.E. / Fed.)

Operations Crops	جملة التكاليف بما فيها الإيجار Total of cost include rent	الإيجار Rent	جملة التكاليف بدون الإيجار Total of cost without rent	المصاريف العومية General Expenses	نقل المحصول Transportation	الحصاد أو الجني Harvesting	مقاومة الآفات Pest Control	الخدمة الزراعية Weeding	التسميد Fertilization	الري Irrigation	التقوى والزراعة Seeding & Planting	تحضير الأرض للزراعة Land Preparation	المساحة (فدان) Area (Fed.)	المحاصيل
Vegetables														
Tomato	16774	3392	13382	1105	1068	1899	1268	1043	3008	1146	1917	928	133229	الطماطم
Squash	13598	4265	9333	771	839	1462	653	624	2261	862	954	907	9499	الكوسة
Cabbage	13834	3197	10637	878	810	1232	1000	1016	2256	1049	1303	1093	23183	الكرنب
Green Peas	14176	4334	9842	813	835	1307	720	770	1627	851	2009	910	36109	البسلة الخضراء
Pepper	10891	4140	6751	557	570	844	585	547	1478	788	823	559	21591	الفلفل
Eggplant	12834	4171	8663	715	802	948	626	413	2231	878	1087	963	31546	الباذنجان

جدول (٢٧)
متوسط تكاليف إنتاج الفدان لحاصلات الخضار الشتوية موسم ٢٠٢٠ / ٢٠٢١
أ - موزعة على العمليات الزراعية
(جنيه / فدان)

Table (27) Cont.
Average Cost of Production for Winter Vegetable Crops, 2020 / 2021
B - Distributed to Wages and Production Inputs
(L.E./ Fed.)

Items	جملة التكاليف بدون الإيجار Total of cost without rent	المصاريف العمومية General Expenses	مُثَن مبيدات Insecticides	مُثَن سماد كيميائي Fertilizers	مُثَن سماد بلدي Manure	مُثَن تقاوي Seeds Cost	أجور آلات Machinery	أجور حيوانات Draft Animals	أجور عمل Labor Wages	المساحة (فدان) Area (Fed.)	البنود المحاصيل
Vegetables											
Tomato	13382	1105	697	1895	719	1350	2378	-	5238	133229	الطماطم
Squash	9333	771	305	1292	734	551	1701	-	3979	9499	الكوسة
Cabbage	10637	878	587	1271	673	648	2011	-	4569	23183	الكرنب
Green Peas	9842	813	346	1037	299	1525	1834	-	3988	36109	البسلة الخضراء
Pepper	6751	557	202	651	444	502	1135	-	3260	21591	الفلفل
Eggplant	8663	715	312	1432	568	689	1649	-	3298	31546	الباذنجان

تابع جدول (٢٧)
متوسط تكاليف إنتاج الفدان من حاصلات الخضراوات الشتوية موسم ٢٠٢٠ / ٢٠٢١ ب - موزعة إلى أجور ومستلزمات إنتاج
(جنيه / فدان)

الفصل السادس

**متوسط تكاليف إنتاج الفدان
لحاصلات الخضر الشتوية علي مستوي
المحافظات**

Section (6)

**Average Production Cost per Fedden
for Winter Vegetable Crops of
Governorates Level**

المحافظات	العمليات	جدة التكاليف بها فيها الإيجار Total cost with rent	الإيجار Rent	جدة التكاليف Total cost without rent	المصاريف العمومية General Expenses	نقل المحصول Transportation	الحصاد أو الجني Harvesting	مقاومة الآفات Pest Control	الحفنة الزراعية Weeding	التسميد Fertilization	الري Irrigation	التقوى والزرعة Seeding & Planting	تحضير الأرض للزراعة Land Preparation	المحافظات
الإسكندرية	Alexandria	15705	3000	12705	1049	960	2240	1080	1040	2816	990	1620	910	الإسكندرية
الجيزة	Behera	15859	4000	11859	979	880	1680	1470	800	2220	960	1920	950	الجيزة
كفر الشيخ	Kaf-El Sheikh	14269	3500	10769	889	1000	1520	1110	800	2310	780	1560	800	كفر الشيخ
الدقهلية	Dakahlia	14053	3000	11053	913	900	1500	990	1050	2520	880	1500	800	الدقهلية
الشرقية	Sharkia	16378	3500	12878	1063	920	1700	1400	1080	2515	1080	1980	1140	الشرقية
الاسماعيلية	Ismailia	15077	3000	12077	997	1000	1750	1230	900	2585	1290	1625	700	الاسماعيلية
القليوبية	Qalyoubia	16361	4000	12361	1021	800	1680	1280	960	2665	1080	1935	940	القليوبية
متوسط الوجه البحري	Average of Lower Egypt	15580	3357	12223	1009	944	1722	1287	968	2503	1079	1783	928	متوسط الوجه البحري
الجيزة	Giza	18188	3500	14688	1213	1000	2150	1370	1350	3460	770	2275	1100	الجيزة
بني سويف	Beni Suef	18849	3000	15849	1309	1650	2400	1920	920	3460	1120	2100	970	بني سويف
الفيوم	Fayoum	19274	3000	16274	1344	1250	3000	1780	1200	3300	1050	2300	1050	الفيوم
المنيا	Menia	17647	4000	13647	1127	800	1900	1220	1170	3500	1360	1700	870	المنيا
متوسط مصر الوسطى	Average of Middle Egypt	18521	3355	15166	1252	1199	2379	1595	1144	3428	1091	2086	992	متوسط مصر الوسطى
أسيوط	Assuit	15924	4000	11924	985	800	1280	800	1140	3155	1200	1664	900	أسيوط
سوهاج	Suhag	16457	3000	13457	1111	1200	1725	1165	900	3580	1200	1776	800	سوهاج
قنا	Qena	17789	4000	13789	1139	1200	2750	0	1200	3080	1520	2000	900	قنا
الأقصر	luxor	17665	3500	14165	1170	1200	1400	980	1200	3315	1600	2400	900	الأقصر
أسوان	Aswan	14705	3500	11205	925	1130	1480	1020	720	2530	720	1840	840	أسوان
متوسط مصر العليا	Average of Upper Egypt	16678	3483	13195	1089	1110	1653	899	1047	3300	1303	1934	860	متوسط مصر العليا
المتوسط العام	General Average	16774	3392	13382	1105	1068	1899	1268	1043	3008	1146	1917	928	المتوسط العام

Average Production Cost per Fedden For Tomato Crop, 2020/2021

متوسط تكاليف إنتاج الفان لمحصول الطماطم ٢٠٢٠/٢٠٢١

B – Distributed to wages and Production Inputs

ب – موزعة إلى أجور ومستلزمات إنتاج

(L.E. / Fed .)

(جنيه / فدان)

Items	جنية التكاليف بنون الإيجار Total cost without rent	المصاريف العمومية General Expenses	ثمن مبيدات Insecticides	ثمن سماد كيميائي Fertilizers	ثمن سماد بلقي Manure	ثمن تقاوي Seeds Cost	أجور آلات Machinery	أجور حيوانات Draft Animals	أجور عمل Wages Labor	البنود المحافظات
Alexandria	12705	1049	460	1976	450	1100	1860	-	5810	الأسكندرية
Behera	11859	979	1000	1360	500	1320	2020	-	4680	الجيزة
Kafr–El Sheikh	10769	889	600	1660	450	1080	2040	-	4050	كفر الشيخ
Dakahlia	11053	913	450	1740	480	1100	1720	-	4650	الدقهلية
Sharkia	12878	1063	900	1655	500	1400	2580	-	4780	الشرقية
Ismailia	12077	997	600	1335	950	1125	2720	-	4350	الإسماعيلية
Galyoubia	12361	1021	800	1625	800	1275	2180	-	4660	القليوبية
Average of	12223	1009	744	1559	615	1246	2390	-	4660	متوسط
Giza	14688	1213	900	2220	900	1600	2290	-	5565	الجيزة
Beni Suef	15849	1309	1280	1720	900	1620	2240	-	6780	بنى سويف
Fayoum	16274	1344	1000	1900	1000	1600	1980	-	7450	الفيوم
Menia	13647	1127	600	2110	1000	1080	2400	-	5330	المنيا
Average of	15166	1252	958	1967	951	1474	2223	-	6341	متوسط
Assuit	11924	985	260	1955	800	1164	2340	-	4420	أسيوط
Suhag	13457	1111	400	2780	450	1176	2270	-	5270	سوهاج
Qena	13789	1139	0	2280	600	1600	2920	-	5250	قنا
luxor	14165	1170	500	2115	800	1800	3280	-	4500	الأقصر
Aswan	11205	925	500	1600	450	1120	1020	-	5590	أسوان
Average of Upper Egypt	13195	1089	355	2309	628	1370	2525	-	4919	متوسط مصر العليا
GeneralAverage	13382	1105	697	1895	719	1350	2378	-	5238	المتوسط العام

Table (29)

جدول (٢٩)

Average Production Cost per Fedden for Squash Crop, 2020/2021

متوسط تكاليف إنتاج الفدان لمحصول الكوسة ٢٠٢٠/٢٠٢١

A – Distributed on Agricultural Operations

أ – موزعة على العمليات الزراعية

(L.E. / Fed .)

(جنيه / فدان)

Operations Governorates	جُملة التكاليف بما فيها الإيجار Total cost with rent	الإيجار Rent	جُملة التكاليف بدون الإيجار Total cost without rent	المصاريف المعمومية General Expenses	نقل المحصول Transportation	الحصاد أو الجني Harvesting	مقاومة الآفات Pest Control	الخدمة الزراعية Weeding	التسميد Fertilization	الري Irrigation	التقوى والتزراعة Seeding & Planting	تحضير الأرض للزراعة Land Preparation	العمليات المحافظات
Alexandria	12894	4000	8894	734	780	1540	600	600	2050	650	890	1050	الإسكندرية
Behera	11852	4200	7652	632	700	910	610	650	1800	600	650	1100	البحيرة
Sharkia	13761	4300	9461	781	950	1650	580	740	2160	830	950	820	الشرقية
Ismailia	13352	4000	9352	772	630	1200	650	600	2600	900	1100	900	الإسماعيلية
Average of Lower Egypt	13496	4189	9307	769	838	1488	602	686	2254	824	973	873	متوسط الوجهه البحرى
Giza	14081	4500	9581	791	840	1400	780	520	2360	990	950	950	الجيزة
Fayoum	12393	4000	8393	693	850	1450	630	400	1840	680	750	1100	الفيوم
Average of Middle Egypt	13803	4418	9385	775	842	1408	755	500	2274	939	917	975	متوسط مصر الوسطى
General Average	13598	4265	9333	771	839	1462	653	624	2261	862	954	907	المتوسط العام

Table (29) Cont.

Average Production Cost per Fadden For Squash Crop, 2020/2021

B - Distributed to wages and Production Inputs

(L.E. / Fed)

Items	جملة التكاليف بدون الإيجار Total cost without rent	المصاريف العمومية General Expenses	مبيدات Insecticides	مبيد كيميائي Fertilizers	مبيد بلدي Manure	مبيد تقاوي Seeds Cost	أجور آلات Machinery	أجور حيوانات Draft Animals	أجور عمال Wages Labor	البلد المحافظات
Alexandria	8894	734	250	1350	450	420	1620	-	4070	الإسكندرية
Behera	7652	632	200	1150	400	370	1280	-	3620	البحيرة
Sharkia	9461	781	270	1350	610	610	1800	-	4040	الشرقية
Ismailia	9352	772	300	1300	1100	600	1675	-	3605	الإسماعيلية
Average of Lower Egypt	9307	769	273	1328	719	581	1729	-	3908	متوسط الوجهه الجرى
Giza	9581	791	400	1260	800	500	1675	-	4155	الجيزة
Fayoum	8393	693	200	1010	580	450	1500	-	3960	الفيوم
Average of Middle Egypt	9385	775	367	1219	763	492	1646	-	4123	متوسط مصر الوسطى
GeneralAverage	9333	771	305	1292	734	551	1701	-	3979	المتوسط العام

(جنيه / فدان)

تابع جدول (٢٩)

متوسط تكاليف إنتاج الفدان لمحصول الكوسه ٢٠٢٠/٢٠٢١

ب - موزعة إلى أجور ومستلزمات إنتاج

(جنيه / فدان)

Table (30)
Average Production Cost per Fedden for Green Peas Crop, 2020/2021
A – Distributed on Agricultural Operations
(L.E. / Fed .)

المحافظات	العمليات	جمله التكاليف بما فيها الإيجار Total cost with rent	الإيجار Rent	جمله التكاليف بدون الإيجار Total cost without rent	المصاريف العمومية General Expenses	نقل المحصول Transportation	الحصاد أو الجني Harvesting	مقاومة الآفات Pest Control	الحفنة الزراعية Weeding	التسميد Fertilization	الري Irrigation	التقاوى والزرعة Seeding & Planting	تحضير الأرض للزراعة Land Preparation	العمليات
الجيزة	Behera	15182	4500	10682	882	800	1280	1095	600	1945	880	2400	800	الجيزة
الغربية	Gharbia	14081	4500	9581	791	1000	1500	-	700	1420	820	2400	950	الغربية
الدقهلية	Dakahlia	12580	4100	8480	700	650	900	720	1050	1110	800	1600	950	الدقهلية
الشرقية	Sharkia	15722	4500	11222	927	1000	1920	810	720	2175	810	1760	1100	الشرقية
الإسماعيلية	Ismailia	13777	4000	9777	807	700	1600	750	600	1740	1130	1650	800	الإسماعيلية
المنوفية	Menoufia	16158	4500	11658	963	1000	1940	640	880	1835	1200	2400	800	المنوفية
متوسط الوجهة البحري	Average of Lower Egypt	14022	4324	9698	801	800	1275	689	808	1534	867	2022	902	متوسط الوجهة البحري
الجيزة	Giza	14901	4500	10401	859	1050	1350	910	600	2190	770	1722	950	الجيزة
بني سويف	Beni Suef	14562	4000	10562	872	850	1600	760	600	1750	780	2400	950	بني سويف
المنيا	Menia	15568	5000	10568	873	1000	1750	615	780	1570	945	2190	845	المنيا
متوسط مصر الوسطى	Average of Middle Egypt	14833	4375	10458	864	987	1447	849	609	2024	782	1952	944	متوسط مصر الوسطى
المتوسط العام	General Average	14176	4334	9842	813	835	1307	720	770	1627	851	2009	910	المتوسط العام

جدول (٣٠)
متوسط تكاليف إنتاج الفدان لمحصول البسلة الخضراء ٢٠٢٠/٢٠٢١
أ - موزعة على العمليات الزراعية
(جنيه / فدان)

Table (30) Cont.
Average Production Cost per Fadden For Green Peas Crop, 2020/2021
B – Distributed to wages and Production Inputs
(L.E. / Fed .)

تابع جدول (٣٠)
متوسط تكاليف إنتاج الفدان لمحصول البسلة الخضراء ٢٠٢٠/٢٠٢١
ب - موزعة إلى أجور ومستلزمات إنتاج
(جنيه / فدان)

Items	جبهة التكاليف بدون الإيجار Total cost without rent	المصاريف العمومية General Expenses	ثمن مبيدات Insecticides	ثمن سداد كيميائي Fertilizers	ثمن سداد بولي Manure	ثمن تقاوي Seeds Cost	أجور آلات Machinery	أجور حيوانات Draft Animals	أجور عمال Wages Labor	التنوع الملاحظات
Behera	10682	882	555	1195	400	2000	1870	-	3780	الجيزة
Gharbia	9581	791	-	720	500	2000	1770	-	3800	الغربية
Dakahlia	8480	700	300	910	-	1000	1770	-	3800	الدقهلية
Sharkia	11222	927	300	1335	500	1400	1990	-	4770	الشرقية
Ismailia	9777	807	300	940	400	1250	1930	-	4150	الإسماعيلية
Menoufia	11658	963	280	835	600	2000	1860	-	5120	المنوفية
Average of Lower Egypt	9698	801	311	975	288	1550	1825	-	3948	متوسط الوجه البحري
Giza	10401	859	600	1390	500	1112	1880	-	4060	الجيزة
Beni Suef	10562	872	300	1200	-	2000	1890	-	4300	بني سويف
Menia	10568	873	350	890	400	1800	1660	-	4595	المنيا
Average of Middle Egypt	10458	864	496	1306	343	1417	1871	-	4161	متوسط مصر الوسطى
General Average	9842	813	346	1037	299	1525	1834	-	3988	المتوسط العام

Table (31)
Average Production Cost per Fedden for Cabbage Crop, 2020/2021
A – Distributed on Agricultural Operations
(L.E. / Fed.)

Operations Governorates	جمله التكاليف بما فيها الإيجار Total cost with rent	الإيجار Rent	جمله التكاليف بدون الإيجار Total cost without rent	المصاريف العامة General Expenses	نقل المحصول Transportation	الحصاد أو الجني Harvesting	مقاومة الآفات Pest Control	الحفنة الزراعية Weeding	التسميد Fertilization	الري Irrigation	التقاوى والزراعة Seeding & Planting	تحضير الأرض للزراعة Land Preparation	المحافظات
Alexandria	13529	3000	10529	869	860	1440	1078	980	1750	1000	1502	1050	الأسيوط
Behera	13010	3200	9810	810	720	1260	1150	1080	1760	1000	1080	950	البحيرة
Gharbia	13786	3000	10786	891	800	1200	1105	1100	1870	1320	1350	1150	الغربية
Kaf-El Sheikh	14901	3200	11701	966	900	1200	1285	1100	2100	1600	1350	1200	كفر الشيخ
Dakahlia	13326	3200	10126	836	750	1200	820	1200	2120	800	1300	1100	الدقهلية
Sharkia	13115	3300	9815	810	800	1200	1240	1050	1690	825	1000	1200	الشرقية
Ismailia	13328	3000	10328	853	900	1200	1050	1000	2200	1050	1175	900	الإسماعيلية
Menoufia	13989	3400	10589	874	1000	1440	860	1040	2135	1200	1040	1000	المنوفية
Galyoubia	14394	3200	11194	924	1000	1440	1010	1080	1780	1320	1510	1130	القليوبية
Average of Lower Egypt	13675	3166	10509	868	852	1308	1068	1066	1888	1097	1280	1082	متوسط الوجه البحرى
Giza	14302	3200	11102	917	700	1000	860	900	3380	915	1330	1100	الجيزة
Fayoum	14051	3500	10551	871	800	1240	990	900	2040	1050	1460	1200	الفيوم
Menia	12930	3000	9930	820	800	1400	640	1170	1870	1080	1150	1000	المنيا
Average of Middle Egypt	14130	3254	10876	898	732	1089	873	922	2941	960	1346	1115	متوسط مصر الوسطى
General Average	13834	3197	10637	878	810	1232	1000	1016	2256	1049	1303	1093	المتوسط العام

Table (31) Cont.
Average Production Cost per Fadden For Cabbage Crop, 2020/2021
B – Distributed to wages and Production Inputs
(L.E. / Fed .)

تابع جدول (٣١)
متوسط تكاليف إنتاج الفدان لمحصول الكنب ٢٠٢٠/٢٠٢١
ب - موزعة إلى أجور ومستلزمات إنتاج
(جنيه / فدان)

Items	جنية التكاليف بدون الإيجار Total cost without rent	المصاريف العمومية General Expenses	مبيدات Insecticides	مبيدات Fertilizers	مبيدات Manure	بذور Seeds Cost	أجور آلات Machinery	أجور حيوانات Draft Animals	أجور عمال Wages Labor	البيوت المحظوظة
Alexandria	10529	869	688	900	600	722	1890	-	4860	الإسكندرية
Behera	9810	810	850	790	500	600	1760	-	4500	البحيرة
Gharbia	10786	891	645	920	600	850	2230	-	4650	الغربية
Kafr-El Sheikh	11701	966	700	1250	400	750	3335	-	4300	كفر الشيخ
Dakahia	10126	836	300	1370	400	600	2070	-	4550	الدقهلية
Sharkia	9815	810	800	1090	300	350	2165	-	4300	الشرقية
Ismailia	10328	853	600	1000	800	525	2100	-	4450	الإسماعيلية
Menoufia	10589	874	300	1335	600	400	2260	-	4820	المنوفية
Galyoubia	11194	924	500	980	600	850	2935	-	4405	القليوبية
Average of Lower Egypt	10509	868	612	1052	517	637	2257	-	4566	متوسط الوجه البحري
Giza	11102	917	550	1880	1200	630	1450	-	4475	الجيزة
Fayoum	10551	871	600	1280	450	840	1710	-	4800	الفيوم
3074	9930	820	300	1160	450	500	1960	-	4740	المنيا
Average of Middle Egypt	10876	898	541	1680	962	669	1553	-	4573	متوسط مصر الوسطى
GeneralAverage	10637	878	587	1271	673	648	2011	-	4569	المتوسط العام

Table (32)
Average Production Cost per Fedden for Eggplant Crop,2020/2021
A - Distributed on Agricultural Operations
(L.E. / Fed .)

المحافظات	العمليات	جمله التكاليف بها فيها الإيجار Total cost with rent	الإيجار Rent	جمله التكاليف بدون الإيجار Total cost without rent	المصاريف العمومية General Expenses	تقل المحصول Transportation	الحصاد أو الجني Harvesting	مقاومة الآفات Pest Control	الحصبة الزراعية Weeding	التسميد Fertilization	الري Irrigation	التقاوى والازراعة Seeding & Planting	تحضير الأرض للزراعة Land Preparation	العليات المحافظات
الأسيوط	Alexandria	13042	4000	9042	747	745	950	640	400	2830	940	990	800	الأسيوط
الجيزة	Behera	12604	4200	8404	694	700	960	630	400	2380	830	900	910	الجيزة
كفر الشيخ	Kaf-El Sheikh	12099	4000	8099	669	740	920	700	450	2110	790	770	950	كفر الشيخ
الشرقية	Sharkia	12886	4300	8586	709	830	910	580	360	2267	900	1130	900	الشرقية
الإسماعيلية	Ismailia	13112	4000	9112	752	820	980	700	400	2400	900	1060	1100	الإسماعيلية
المنوفية	Menoufia	12958	4500	8458	698	700	990	660	600	2000	1000	1010	800	المنوفية
متوسط الوجه البحري	Average of Lower Egypt	12884	4203	8681	717	801	937	621	380	2324	887	1065	949	متوسط الوجه البحري
الجيزة	Giza	14670	4500	10170	840	850	1250	700	580	2600	900	1350	1100	الجيزة
الفيوم	Fayoum	11009	4000	7009	579	720	900	400	410	1750	600	900	750	الفيوم
المنيا	Menia	13279	5000	8279	684	800	900	850	560	1570	950	1055	910	المنيا
متوسط مصر الوسطى	Average of Middle Egypt	13737	4553	9184	758	817	1104	693	548	2199	866	1203	996	متوسط مصر الوسطى
أسيوط	Assuit	12099	4000	8099	669	700	980	650	600	1400	1000	1200	900	أسيوط
قنا	Qena	12127	3500	8627	712	840	900	630	600	1655	940	1150	1200	قنا
أسوان	Aswan	10291	3250	7041	581	780	750	520	400	1450	600	1060	900	أسوان
متوسط مصر العليا	Average of Upper Egypt	11400	3478	7921	654	795	853	590	521	1535	815	1122	1036	متوسط مصر العليا
المتوسط العام	General Average	12835	4171	8663	715	802	948	626	413	2231	878	1087	963	المتوسط العام

جدول (٣٢)
متوسط تكاليف إنتاج الفدان لمحصول البانجان ٢٠٢٠/٢٠٢١
أ - موزعة على العمليات الزراعية
(جنيه / فدان)

Table (32) Cont.
Average Production Cost per Fedden For Eggplant Crop, 2020/2021
B – Distributed to wages and Production Inputs
(L.E. / Fed.)

تابع جدول (٣٢)
متوسط تكاليف إنتاج الفدان لمحصول البانجان ٢٠٢٠/٢٠٢١
ب - موزعة إلى أجور ومستلزمات إنتاج
(جنيهه / فدان)

Items Governorates	جبهة التكاليف بدون الإيجار Total cost without rent	المصاريف العمومية General Expenses	ثمن مبيدات Insecticides	ثمن سماد كيميائي Fertilizers	ثمن سماد بلدي Manure	ثمن تقاوي Seeds Cost	أجور آلات Machinery	أجور حيوانات Draft Animals	أجور عمال Wages Labor	البنود المحافظات
Alexandria	9042	747	200	1550	980	690	1250	-	3625	الألكندرية
Behera	8404	694	300	1380	750	600	1380	-	3300	البحيرة
Kafr-El Sheikh	8099	669	300	1280	580	520	1480	-	3270	كفر الشيخ
Sharkia	8586	709	300	1567	500	650	1700	-	3160	الشرقية
Ismailia	9112	752	400	1400	800	760	2010	-	2990	الإسماعيلية
Menoufia	8458	698	300	1000	600	710	1560	-	3590	المنوفية
Average of Lower Egypt	8681	717	323	1486	626	667	1709	-	3153	متوسط الوجه البحري
Giza	10170	840	300	1500	800	900	1560	-	4270	الجيزة
Fayoum	7009	579	250	1100	400	550	1000	-	3130	الفيوم
Menia	8279	684	300	970	200	600	1700	-	3825	المنيا
Average of Middle Egypt	9184	758	292	1299	581	767	1510	-	3976	متوسط مصر الوسطى
Assuit	8099	669	350	1100	0	600	1600	-	3780	أسيوط
Qena	8627	712	250	1305	0	800	1450	-	4110	قنا
Aswan	7041	581	200	1000	250	810	1100	-	3100	أسوان
Average of Upper Egypt	7921	654	246	1153	98	773	1335	-	3661	متوسط مصر العليا
GeneralAverage	8663	715	312	1432	568	689	1649	-	3298	المتوسط العام

Source: Agriculture departments in the governorates – The General Directorate of Agricultural statistic.

المصدر : مديريات الزراعة بالمحافظات - الإدارة العامة للإحصاءات الزراعية.

Publisher : Economic Affairs Sector.

الناشر : قطاع الشؤون الاقتصادية.

Table (33)
Average Production Cost per Fedden for Pepper Crop, 2020/2021
A – Distributed on Agricultural Operations
(L.E. / Fed .)

Operations Governorates	جملته التكاليف بما فيها الإيجار Total cost with rent	الإيجار Rent	جملته التكاليف بدون الإيجار Total cost without rent	المصاريف العامة General Expenses	نقل المحصول Transportation	الحصاد أو الجني Harvesting	مقاومة الآفات Pest Control	الحفنة الزراعية Weeding	التسميد Fertilization	الري Irrigation	التقاوى والزراعة Seeding & Planting	تحضير الأرض للزراعة Land Preparation	المحافظات
Behera	10677	4200	6477	535	506	869	581	420	1516	778	773	499	الجسيمة
Sharkia	11305	4300	7005	578	692	1014	628	451	1450	887	822	483	الشرقية
Ismailia	11167	4000	7167	592	585	733	660	733	1493	905	770	696	الإسماعيلية
Average of Lower Egypt	11092	4148	6944	573	601	859	630	563	1484	868	788	577	متوسط الوجه البحري
Giza	11171	4500	6671	551	557	922	497	790	1464	542	835	513	الجيزة
Beni Suef	10365	4000	6365	526	524	1047	641	242	1599	363	1020	403	بني سويف
Menia	11014	5000	6014	497	513	849	418	351	1381	761	615	629	المنيا
Average of Middle Egypt	10884	4485	6398	528	535	940	519	504	1482	548	831	511	متوسط مصر الوسطى
Assuit	11172	4000	7172	592	550	770	462	705	1484	989	1005	615	أسيوط
Aswan	8407	3250	5157	426	338	483	366	338	1378	356	1045	427	أسوان
Average of Upper Egypt	9687	3597	6090	503	436	616	411	508	1427	649	1026	514	متوسط مصر العلية
General Average	10891	4140	6751	557	570	844	585	547	1478	788	823	559	المتوسط العام

جدول (٣٣)
متوسط تكاليف إنتاج الفدان لمحصول الفلفل ٢٠٢٠/٢٠٢١
أ - موزعة على العمليات الزراعية
(جنيه / فدان)

Table (33) Cont.
Average Production Cost per Fadden For Pepper Crop, 2020/2021
B – Distributed to wages and Production Inputs
(L.E. / Fed.)

تابع جدول (٣٣)
متوسط تكاليف إنتاج الفدان لمحصول الفلفل ٢٠٢٠/٢٠٢١
ب - موزعة إلى أجور ومستلزمات إنتاج
(جنيه / فدان)

Items Governorates	جبة التكاليف بدون الإيجار Total cost without rent	المصاريف العمومية General Expenses	ثمن مبيدات Insecticides	ثمن سماد كيميائي Fertilizers	ثمن سماد بلدي Manure	ثمن تقاوي Seeds Cost	أجور آلات Machinery	أجور حيوانات Draft Animals	أجور عمال Wages Labor	البيوت المحافظات
Behera	6477	535	161	726	483	483	879	-	3210	الجيزة
Sharkia	7005	578	322	644	242	483	1241	-	3495	الشرقية
Ismailia	7167	592	146	542	585	476	1464	-	3362	الإسماعيلية
Average of Lower Egypt	6944	573	208	621	446	480	1247	-	3369	متوسط الوجه البحري
Giza	6671	551	220	761	439	439	893	-	3368	الجيزة
Beni Suef	6365	526	194	766	483	657	690	-	3049	بني سويف
Menia	6014	497	234	644	439	439	975	-	2786	المنيا
Average of Middle Egypt	6398	528	216	731	452	505	854	-	3112	متوسط مصر الوسطى
Assuit	7172	592	146	770	439	600	1047	-	3578	أسيوط
Aswan	5157	426	146	677	399	646	700	-	2163	أسوان
Average of Upper Egypt	6090	503	146	720	417	624	861	-	2819	متوسط مصر العليا
GeneralAverage	6751	557	202	651	444	502	1135	-	3260	المتوسط العام

الباب الثاني
صافي العائد الفدائي للمحاصيل الحقلية والنباتات
الطبية والعطرية والخضر الشتوية
٢٠٢١/٢٠٢٠

Chapter (2)

**Net Return per Fedden for Winter
Field Crops, Medical , Aromatic Plants
and Vegetable Crops, 2020/2021**

الفصل الأول

متوسط صافي العائد الفدائي

للمحاصيل الحقلية الشتوية

Section (1)

**Average of Net Return per Fedden for
Winter Field Crops**

Table (34)
Average of Net Return for
Winter Field Crops , 2020/2021

جدول (٣٤)
متوسط صافي عائد الفدان
للمحاصيل الحقلية الشتوية ٢٠٢٠ / ٢٠٢١

Crop	صافي عائد الفدان Net Return	جملته التكاليف بما فيها الإيجار Total cost include rent	الإيجار Rent	جملته التكاليف بدون الإيجار Total cost without rent	جملته الأيراد Total Revenue	قيمة المحصول التأوي Crop Value	قيمة المحصول الرئيسي Main Crop Value	متوسط الأسعار		متوسط إنتاج الفدان			المحصول	
								Average	Yield	رئيسي (جنيه) Main (L.E.)	تأوي (جنيه) Straw (L.E.)	رئيسي (جنيه) Main (L.E.)		تأوي (جنيه) Straw (L.E.)
Cereals	جنيه L. E.	جنيه L. E.	جنيه L. E.	جنيه L. E.	جنيه L. E.	جنيه L. E.	جنيه L. E.	أردب / (جنيه) Straw (L.E.)	رئيسي (جنيه) Main (L.E.)	الوحدة Unit	تأوي Straw	الوحدة Unit	رئيسي Main	الحبوب
Wheat	5536	12833	4195	8638	18369	4555	13814	289	715	Heap of Hay	15.76	12.24	19.32	القمح
Barley	3079	12100	4082	8018	15179	4431	10748	362	841	Heap of Hay	12.24	(Ardab/ Fed.)	12.78	الشعير
Legumes	جنيه L. E.	جنيه L. E.	جنيه L. E.	جنيه L. E.	جنيه L. E.	جنيه L. E.	جنيه L. E.	267	2001	Heap of Hay	9.00	(Ardab/ Fed.)	6.38	البقوليات
Broad Beans	7647	12445	4025	8420	20092	2403	17689	236	3743	Heap of Hay	8.82	(Ardab/ Fed.)	8.84	الفول البلدي
Chickpeas	22084	10915	4699	6216	32999	2082	30917	344	2157	Heap of Hay	7.10	(Ardab/ Fed.)	6.12	الحمص
Fenugreek	4031	11612	3993	7619	15643	2442	13201	160	2840	Heap of Hay	9.16	(Ardab/ Fed.)	5.40	الحبلة
Lupine	6200	10602	3919	6683	16802	1466	15336	263	3336	Heap of Hay	6.30	(Ardab/ Fed.)	6.38	الترمس
Lentil	9819	13122	4247	8875	22941	1657	21284	92	625	Hay	18.46	(Ton/ Fed.)	21.258	العنبدس
Sugar Crops	جنيه L. E.	جنيه L. E.	جنيه L. E.	جنيه L. E.	جنيه L. E.	جنيه L. E.	جنيه L. E.	جنيه L. E.	جنيه L. E.	جنيه L. E.	جنيه L. E.	جنيه L. E.	جنيه L. E.	المحاصيل السكرية
Sugar Beet	3663	11321	3357	7964	14984	1698	13286	92	625	Hay	18.46	(Ton/ Fed.)	21.258	بنجر السكر
Fodders	جنيه L. E.	جنيه L. E.	جنيه L. E.	جنيه L. E.	جنيه L. E.	جنيه L. E.	جنيه L. E.	جنيه L. E.	جنيه L. E.	جنيه L. E.	جنيه L. E.	جنيه L. E.	جنيه L. E.	الأعلاف
Clover Tahreesh	6496	5942	3499	2443	12438	-	12438	-	6219	-	-	2	البرسيم التحريش	
Clover	16997	7879	4000	3879	24876	-	24876	-	6219	-	-	4	البرسيم المستديم	
Fibers	جنيه L. E.	جنيه L. E.	جنيه L. E.	جنيه L. E.	جنيه L. E.	جنيه L. E.	جنيه L. E.	جنيه L. E.	جنيه L. E.	جنيه L. E.	جنيه L. E.	جنيه L. E.	جنيه L. E.	الألياف
Flax	5221	11977	4278	7699	17198	9588	7610	1455	1732	(أردب / فدان)	6.59	(طن / فدان)	4.394	الكتان
Onion & Garlic	جنيه L. E.	جنيه L. E.	جنيه L. E.	جنيه L. E.	جنيه L. E.	جنيه L. E.	جنيه L. E.	جنيه L. E.	جنيه L. E.	جنيه L. E.	جنيه L. E.	جنيه L. E.	جنيه L. E.	البصل والتفوح
Dry Onion	31038	13719	4171	9548	44757	-	44757	-	3036	-	-	-	14.742	البصل الجاف
Garlic	36230	13806	4471	9335	50036	-	50036	-	4958	-	-	-	10.092	الثوم

* Heml (250 K. G.) .

* العمل = ٢٥٠ كجم.

Publisher : Economic Affairs Sector.

الناشر : قطاع الشؤون الاقتصادية.

الفصل الثاني

صافي العائد الفدائي

للمحاصيل الحقلية الشتوية علي مستوي

المحافظات

Section (2)

Net Return per Fedden for

Winter Field Crops of Governorates

Level

Net Return per Fedden for Wheat Crop, 2020/2021

صافي عائد الفدان لمحصول القمح ٢٠٢١/٢٠٢٠

Items	صافي عائد الفدان Net Return	جملته التكاليف بما فيها الإيجار Total Cost with rent	الإيجار Rent	جملته التكاليف بدون إيجار Total Cost without rent	جملته الإيراد Total Revenue	قيمة المحصول الثانوي Straw Crop Value	قيمة المحصول الرئيسي Main Crop Value	متوسط الأسعار الموزعة Average of Farmgate Prices	متوسط (جنيه/أردب) رئيسي Main (L.E./Ard.)	البيود المحافظات		
	L. E.	L. E.	L. E.	L. E.	L. E.	L. E.	L. E.	ثانوي (جنيه/أصل) Straw (L.E./H.)	ثانوي (جنيه/أردب) Main (L.E./Ard.)	ثانوي (جنيه/أردب) Straw (Heml/fed.)	رئيسي (أردب/أردب) Main (Ardab/fed.)	
Alexandria	4556	13511	4000	9511	18067	5304	12763	312	715	17.00	17.85	الإسكندرية
Behera	4239	13803	4200	9603	18042	4500	13542	300	715	15.00	18.94	البحيرة
Gharbia	5075	12877	4000	8877	17952	4032	13920	288	725	14.00	19.20	الغربية
Kafr-El Sheikh	4776	12129	4000	8129	16905	4321	12584	298	715	14.50	17.60	كفر الشيخ
Dakahlia	3892	12823	4100	8723	16715	4060	12655	290	705	14.00	17.95	الدقهلية
Damietta	4482	13556	4200	9356	18038	5425	12613	310	715	17.50	17.64	دمياط
Sharkia	5715	13444	4300	9144	19160	4672	14488	292	705	16.00	20.55	الشرقية
Ismailia	4663	12283	4000	8283	16946	4077	12869	302	725	13.50	17.75	الإسماعيلية
Menoufia	4949	13531	4500	9031	18480	4704	13776	294	705	16.00	19.54	المنوفية
Qalyoubia	4546	13479	4800	8679	18025	4440	13585	296	715	15.00	19.00	القليوبية
Average of Lower Egypt	3726	13196	4194	9002	16922	3456	13466	229	711	15.09	18.94	متوسط الوجه البحري
Giza	6250	13289	4500	8789	19539	4760	14779	280	715	17.00	20.67	الجيزة
Beni Suef	6601	12767	4500	8267	19368	4260	15108	284	715	15.00	21.13	بنى سويف
Fayoum	6555	11370	4000	7370	17925	4512	13413	282	725	16.00	18.50	الفيوم
Menia	7775	13437	5000	8437	21212	5777.2	15435	286	725	20.20	21.29	المنيا
Average of Middle Egypt	7032	12598	4534	8064	19630	4981	14649	284	722	17.54	20.29	متوسط مصر الوسطى
Assuit	7163	12085	4000	8085	19248	4140	15108	276	715	15.00	21.13	أسيوط
Suhag	6119	12729	4000	8729	18848	4384	14464	274	725	16.00	19.95	سوهاج
Qena	6784	11035	3500	7535	17819	5021	12799	278	715	18.06	17.90	قنا
Luxor	6613	11889	3600	8289	18501	5202	13299	306	715	17.00	18.60	الأقصر
Aswan	3385	12228	4000	8228	15613	4080	11533	272	715	15.00	16.13	أسوان
Average of Upper Egypt	6204	12131	3901	8230	18335	4399	13936	277	718	15.88	19.41	متوسط مصر العليا
General Average	5536	12833	4195	8638	18369	4555	13814	289	715	15.76	19.32	المتوسط العام

Table (36)

جدول (٣٦)

Net Return per Fedden for Barley Crop, 2020/2021

صافي عائد الفدان لمحصول الشعير ٢٠٢١/٢٠٢٠

Items	صافي عائد الفدان	جملة التكاليف بما فيها الإيجار	الإيجار	جملة التكاليف بدون إيجار	جملة الإيراد	قيمة المحصول الثانوي	قيمة المحصول الرئيسي	متوسط الأسعار المزرعية	متوسط أسعار الفدان	البند		
	Net Return	Total Cost with rent	Rent	Total Cost without rent	Total Revenue	Straw Crop Value	Main Crop Value	Average of Farmgate Prices	Yield			
Governorates	جنيته L. E.	جنيته L. E.	جنيته L. E.	جنيته L. E.	جنيته L. E.	جنيته L. E.	جنيته L. E.	متوسط (جنيته/طن) Straw (T.E./H)	متوسط (جنيته/ارد) Main (L.E./Ard)	ثانوي (صل/فدان) Straw (Heml/fed.)	رئيسي (أردب/فدان) Main (Ardab/fed.)	المحافظات
Alexandria	3349	11739	4000	7739	15088	5400	9688	360	833	15.00	11.63	الإسكندرية
Behera	3979	12309	4200	8109	16288	5432	10856	388	837	14.00	12.97	البحيرة
Kafr-El Sheikh	4996	12814	4000	8814	17810	6240	11570	390	836	16.00	13.84	كفر الشيخ
Sharkia	3710	12866	4300	8566	16576	4752	11824	352	835	13.50	14.16	الشرقية
Ismailia	2281	13223	4000	9223	15504	4970	10534	355	838	14.00	12.57	الإسماعيلية
Port Said	2346	13128	4000	9128	15474	5370	10104	358	842	15.00	12.00	بورسعيد
Average of Lower Egypt	2561	12627	4131	8496	15188	5144	10044	359	837	14.33	12.00	متوسط الوجه البحري
Giza	2413	12889	4500	8389	15302	3640	11662	364	839	10.00	13.90	الجيزة
Fayoum	2469	11907	4000	7907	14376	3077	11299	362	856	8.50	13.20	الفيوم
Menia	4904	11714	5000	6714	16618	2928	13690	366	854	8.00	16.03	المنيا
Average of Middle Egypt	2869	12202	4361	7841	15071	3298	11773	364	850	9.06	13.85	متوسط مصر الوسطى
Suhag	3281	10462	4000	6462	13743	3136	10607	392	873	8.00	12.15	سوهاج
Qena	2359	9206	3500	5706	11565	3247	8318	382	862	8.50	9.65	قنا
Aswan	2553	9231	3250	5981	11784	3384	8400	376	840	9.00	10.00	أسوان
Average of Upper Egypt	3197	9244	3277	5967	12441	3256	9185	383	845	8.50	10.87	متوسط مصر العليا
General Average	3079	12100	4082	8018	15179	4431	10748	362	841	12.24	12.78	المتوسط العام

Publisher : Economic Affairs Sector.

الناشر : قطاع الشؤون الاقتصادية.

Table (37)

جدول (٣٧)

Net Return per Fedden for Broad Beans Crop, 2020/2021

صافي عائد الفدان لمحصول الفول البلدي ٢٠٢١/٢٠٢٠

Items	صافي عائد الفدان Net Return	جملة التكاليف بما فيها الإيجار Total Cost with rent	الإيجار Rent	جملة التكاليف بدون إيجار Total Cost without rent	جملة الإيراد Total Revenue	قيمة المحصول الثانوي Straw Crop Value	قيمة المحصول الرئيسي Main Crop Value	متوسط الأسعار الزراعية Average of Farmgate Prices ثنائي (جنيه/متر) Straw (L.E./H.)	متوسط أسعار Main (L.E./Ard)	الفدان Yield		البنود المحافظات
	جنيه L. E.	جنيه L. E.	جنيه L. E.	جنيه L. E.	جنيه L. E.	جنيه L. E.	جنيه L. E.	رئيسي (جنيه/أردب) Main (L.E./Ard)	ثنائي (متر/فدان) Straw (Heml/fed.)	رئيسي (أردب/فدان) Main (Ardab/fed.)		
Alexandria	10900	11987	4000	7987	22887	2527	20360	266	2000	9.50	10.18	الإسكندرية
Behera	5884	12615	4200	8415	18499	2539	15960	276	2005	9.20	7.96	البحيرة
Gharbia	7605	11964	4000	7964	19569	2480	17089	261	2001	9.50	8.54	الغربية
Kafr-El Sheikh	7185	12877	4000	8877	20062	2460	17602	278	1998	8.85	8.81	كفر الشيخ
Dakahlia	11089	12559	4100	8459	23648	2520	21128	280	1997	9.00	10.58	الدقهلية
Sharkia	6181	12850	4200	8650	19032	2202	16830	259	2006	8.50	8.39	الشرقية
Ismailia	8703	12176	4300	7876	20879	2373	18506	269	2005	8.82	9.23	الإسماعيلية
Average of Lower Egypt	8129	12614	4105	8509	20743	2474	18269	274	2001	9.03	9.13	متوسط الوجه البحري
Fayoum	8055	12184	4000	8184	20239	2550	17689	255	2001	10.00	8.84	الفيوم
Menia	9122	12838	4500	8338	21960	2100	19860	253	2000	8.30	9.93	المنيا
Average of Middle Egypt	7930	12552	4281	8271	20482	2253	18229	254	2001	8.87	9.11	متوسط مصر الوسطى
Assuit	8138	11601	4000	7601	19739	2214	17525	246	1996	9.00	8.78	أسيوط
Suhag	10026	11948	4000	7948	21974	2024	19950	237	2007	8.54	9.94	سوهاج
Qena	4194	11491	4000	7491	15685	2232	13453	248	2002	9.00	6.72	قنا
Aswan	2455	11808	3250	8558	14263	2187	12076	243	2006	9.00	6.02	أسوان
Average of Upper Egypt	5363	11744	3644	8100	17107	2165	14942	243	2003	8.91	7.46	متوسط مصر العليا
General Average	7647	12445	4025	8420	20092	2403	17689	267	2001	9.00	8.84	المتوسط العام

Publisher : Economic Affairs Sector.

الناشر : قطاع الشؤون الاقتصادية.

Table (38)

جدول (٣٨)

Net Return per Fedden for Lentil Crop, 2020/2021

صافي عائد الفدان لمحصول العدس ٢٠٢٠/٢٠٢١

Items	صافي عائد الفدان Net Return	جملة التكاليف بما فيها الإيجار Total Cost with rent	الإيجار Rent	جملة التكاليف بدون إيجار Total Cost without rent	جملة الإيراد Total Revenue	قيمة المحصول الثانوي Straw Crop Value	قيمة المحصول الرئيسي Main Crop Value	متوسط الأسعار الزراعية Average of Farmgate Prices	متوسط إنتاج الفدان Yield		البiod	
	جنيه L. E.	جنيه L. E.	جنيه L. E.	جنيه L. E.	جنيه L. E.	جنيه L. E.	جنيه L. E.	متوسط (جنيه/أردب) ثانوي (جنيه/أردب) Straw (L.E./H.)	متوسط (جنيه/أردب) رئيسي (جنيه/أردب) Main (L.E./Ard.)	ثانوي (حن/فدان) Straw (Henl/fed.)		رئيسي (أردب/فدان) Main (Ardab/fed.)
Dakahlia	10529	13399	4300	9099	23928	1590	22338	265	3334	6.00	6.70	القفيلية
Sharikia	10900	12982	4300	8682	23882	1744	22138	263	3339	6.63	6.63	الشرقية
Average of Lower Egypt	10287	13319	4300	9019	23606	1655	21951	264	3336	6.27	6.58	متوسط الوجه البحري
Assuit	8364	12208	4000	8208	20572	1690	18882	260	3336	6.50	5.66	أسيوط
Average of Upper Egypt	8364	12208	4000	8208	20572	1690	18882	260	3336	6.50	5.66	متوسط مصر العليا
General Average	9819	13122	4247	8875	22941	1657	21284	263	3336	6.30	6.38	المتوسط العام

Table (39)

جدول (٣٩)

Net Return per Fedden for Chickpeas Crop, 2020/2021

صافي عائد الفدان لمحصول الحمص ٢٠٢١/٢٠٢٠

Items	صافي عائد الفدان Net Return	جملة التكاليف بما فيها الإيجار Total Cost with rent	الإيجار Rent	جملة التكاليف بدون إيجار Total Cost without rent	جملة الإيراد Total Revenue	قيمة المحصول الثانوي Straw Crop Value	قيمة المحصول الرئيسي Main Crop Value	متوسط الأسعار الزراعية Average of Farmgate Prices	متوسط إنتاج الفدان Yield	البنود		
	جنيه L. E.	جنيه L. E.	جنيه L. E.	جنيه L. E.	جنيه L. E.	جنيه L. E.	جنيه L. E.	متوسط (جنيه/أردب) Main (L.E./Ard.)	ثانوي (حمل/فدان) Straw (Heml/fed.)	رئيسي (أردب/فدان) Main (Ardab/fed.)	المحافظات	
Menia	25799	11262	5000	6262	37061	2223	34838	234	3742	9.50	9.31	المنيا
Average of Middle Egypt	25799	11262	5000	6262	37061	2223	34838	234	3742	9.50	9.31	متوسط مصر الوسطى
Assuit	17912	10111	4000	6111	28023	1778	26245	237	3744	7.50	7.01	أسيوط
Average of Upper Egypt	17912	10111	4000	6111	28023	1778	26245	237	3744	7.50	7.01	متوسط مصر العليا
General Average	22084	10915	4699	6216	32999	2082	30917	236	3743	8.82	8.26	المتوسط العام

Table (40)

جدول (٤٠)

Net Return per Fedden for Lupine Crop, 2020/2021

صافي عائد الفدان لمحصول الترمس ٢٠٢٠/٢٠٢١

Items	صافي عائد الفدان Net Return	جملة التكاليف بما فيها الإيجار Total Cost with rent	الإيجار Rent	جملة التكاليف بدون إيجار Total Cost without rent	جملة الإيراد Total Revenue	قيمة المحصول الثانوي Straw Crop Value	قيمة المحصول الرئيسي Main Crop Value	متوسط الأسعار الزراعية Average of Farmgate Prices		متوسط إنتاج الفدان Yield		البند المحافظات
	جنيه L. E.	جنيه L. E.	جنيه L. E.	جنيه L. E.	جنيه L. E.	جنيه L. E.	جنيه L. E.	ثانوي (جنيه/هـ) Straw (L.E./H.)	رئيسي (جنيه/أردب) Main (L.E./Ard.)	ثانوي (هـ/فدان) Straw (Heml/fed.)	رئيسي (أردب/فدان) Main (Ardan/fed.)	
Sharkia	5707	10133	3500	6633	15840	1630	14210	163	2842	10.00	5.00	المشرقية
	6273	10693	4000	6693	16966	1431	15535	159	2840	9.00	5.47	الأسماطيلية
Average of Lower Egypt	6200	10602	3919	6683	16802	1466	15336	160	2840	9.16	5.40	متوسط الوجه البحرى
General Average	6200	10602	3919	6683	16802	1466	15336	160	2840	9.16	5.40	المتوسط العام

Publisher : Economic Affairs Sector.

الناشر : قطاع الشؤون الاقتصادية.

Net Return per Fedden for Fenugreek Crop, 2020/2021

صافي عائد الفدان لمحصول الحلبة ٢٠٢١/٢٠٢٠

Items	صافي عائد الفدان Net Return	جملة التكاليف بما فيها الإيجار Total Cost with rent	الإيجار Rent	جملة التكاليف بدون إيجار Total Cost without rent	جملة الإيراد Total Revenue	قيمة المحصول الثانوي Straw Crop Value	قيمة المحصول الرئيسي Main Crop Value	متوسط الأسعار الزراعية Average of Farmgate Prices	متوسط إنتاج الفدان Yield		البند الملاحظات	
	جنيه L. E.	جنيه L. E.	جنيه L. E.	جنيه L. E.	جنيه L. E.	جنيه L. E.	جنيه L. E.	متوسط (جنيه/هـ) تأوي (جنيه/هـ) Straw (L.E./H.)	متوسط (جنيه/أردب) رئيسي (جنيه/أردب) Main (L.E./Ard.)	تأوي (هـ/فدان) Straw (Heml/fed.)		رئيسي (أردب/فدان) Main (Ardab/fed.)
Ismailia	2654	10695	4000	6695	13349	2499	10850	357	2170	7.00	5.00	الإسماعيلية
Average of Lower Egypt	2654	10695	4000	6695	13349	2499	10850	357	2170	7.00	5.00	متوسط الوجه البحري
Beni Suef	7889	11111	4500	6611	19000	1942	17058	353	2162	5.50	7.89	بني سويف
Menia	1506	11710	4500	7210	13216	2243	10973	345	2160	6.50	5.08	المنيا
Average of Middle Egypt	2277	11637	4500	7137	13914	2207	11707	346	2160	6.38	5.42	متوسط مصر الوسطى
Assuit	8097	11308	4000	7308	19405	2776	16629	347	2154	8.00	7.72	أسيوط
Suhag	3607	12355	4000	8355	15962	2401	13561	343	2156	7.00	6.29	سوهاج
Qena	3292	11135	3500	7635	14427	2558	11869	341	2158	7.50	5.50	قنا
Average of Upper Egypt	4618	11616	3822	7794	16234	2522	13712	344	2156	7.33	6.36	متوسط مصر العليا
General Average	4031	11612	3993	7619	15643	2442	13201	344	2157	7.10	6.12	المتوسط العام

Table (42)

جدول (٤٢)

Net Return per Fedden for Sugar Beet Crop, 2020/2021

صافي عائد الفدان لمحصول بنجر السكر ٢٠٢٠ / ٢٠٢١

Items	صافي عائد الفدان Net Return	جمله التكاليف با فيها الإيجار Total Cost with rent	الإيجار Rent	جمله التكاليف بدون إيجار Total Cost without rent	جمله الإيراد Total Revenue	قيمة المحصول الثانوي Straw Crop Value	قيمة المحصول الرئيسي Main Crop Value	متوسط الأسعار الزراعية Average of Farmgate Prices	متوسط أسعار الفدان Yield	النموذ		
	جنيه L. E.	جنيه L. E.	جنيه L. E.	جنيه L. E.	جنيه L. E.	جنيه L. E.	جنيه L. E.	متوسط (جنيه/أردب) رئيسي (جنيه/أردب) Main (L.E./Ard.) ثانوي (جنيه/أردب) Straw (Heml/fed.)	متوسط (أردب/فدان) رئيسي (أردب/فدان) Main (Ardan/fed.)	المحافظات		
Alexandria	2010	10789	3000	7789	12799	2090	10709	110	625	19.00	17.135	الإسكندرية
Behera	1684	11880	3100	8780	13564	1924	11640	104	625	18.50	18.624	البحيرة
Gharbia	6612	11082	3500	7582	17694	1881	15813	99	625	19.00	25.300	الغربية
Kafr-El Sheikh	2271	11230	3400	7830	13501	1494	12007	83	625	18.00	19.211	كفر الشيخ
Dakahlia	4675	11003	3000	8003	15678	1869	13809	101	625	18.50	22.094	الدقهلية
Damietta	6635	11289	3200	8089	17924	2240	15684	112	625	20.00	25.095	دمياط
Sharkia	4099	10938	3500	7438	15037	1530	13507	85	625	18.00	21.611	الشرقية
Menoufia	3801	11803	4000	7803	15604	2280	13324	114	625	20.00	21.319	المنوفية
Average of Lower Egypt	3245	11166	3298	7868	14411	1680	12731	92	625	18.26	20.369	متوسط الوجه البحري
Beni Suef	4739	11726	3000	8726	16465	1814	14651	93	625	19.50	23.441	بنى سويف
Fayoum	2597	11084	3200	7884	13681	1843	11838	97	625	19.00	18.940	الفيوم
Menia	6410	12338	4200	8138	18748	1775	16973	91	625	19.50	27.156	المنيا
Average of Middle Egypt	4968	11851	3589	8262	16819	1803	15016	93	625	19.39	24.025	متوسط مصر الوسطى
Assuit	10223	11656	3000	8656	21879	1696	20183	106	625	16.00	32.293	أسوط
Average of Upper Egypt	10223	11656	3000	8656	21879	1696	20183	106	625	16.00	32.293	متوسط مصر العليا
General Average	3663	11321	3357	7964	14984	1698	13286	92	625	18.46	21.258	المتوسط العام

Publisher : Economic Affairs Sector.

الناشر : قطاع الشؤون الاقتصادية.

Net Return per Fedden for Clover Crop, 2020/2021

صافي عائد القدان لمحصول البرسيم المستديم ٢٠٢٠ / ٢٠٢١

Items	صافي عائد القدان Net Return	جملة التكاليف بما فيها الإيجار Total Cost with rent	الإيجار Rent	جملة التكاليف بدون إيجار Total Cost without rent	جملة الإيراد Total Revenue	قيمة المحصول الثانوي Straw Crop Value	قيمة المحصول الرئيسي Main Crop Value	متوسط الأسعار الزراعية Average of Farmgate Prices	متوسط أسعار القطن (أردب) Main (L.E./Ard.)	متوسط إنتاج القدان Yield	البنود	
	جنيه L. E.	جنيه L. E.	جنيه L. E.	جنيه L. E.	جنيه L. E.	جنيه L. E.	جنيه L. E.	متوسط (جنيه/أردب) Main (L.E./Ard.)	متوسط (جنيه/أردب) Main (L.E./Ard.)	ثانوي (حمل/فدان) Straw (Heml/fed.)	رئيسي (أردب/فدان) Main (Ardab/fed.)	المحافظات
Governorates												
Alexandria	16784	8212	4000	4212	24996	—	24996	—	6249	—	4	الإسكندرية
Behera	17047	7845	4000	3845	24892	—	24892	—	6223	—	4	البحيرة
Gharbia	16945	7931	4000	3931	24876	—	24876	—	6219	—	4	الغربية
Kafr-El Sheikh	16937	7931	4000	3931	24868	—	24868	—	6217	—	4	كفر الشيخ
Dakahlia	17014	7834	4000	3834	24848	—	24848	—	6212	—	4	الدقهلية
Damietta	16920	7964	4000	3964	24884	—	24884	—	6221	—	4	دمياط
Sharkia	17000	7856	4000	3856	24856	—	24856	—	6214	—	4	الشرقية
Ismailia	16784	8196	4000	4196	24980	—	24980	—	6245	—	4	الإسماعيلية
Port Said	16636	8352	4000	4352	24988	—	24988	—	6247	—	4	بور سعيد
Menoufia	17018	7802	4000	3802	24820	—	24820	—	6205	—	4	المنوفية
Qalyoubia	17181	7823	4000	3823	25004	—	25004	—	6251	—	4	القليوبية
Average of Lower Egypt	16984	7888	4000	3888	24872	—	24872	—	6218	—	4	متوسط الوجه البحري
Giza	16821	8147	4000	4147	24968	—	24968	—	6242	—	4	الجيزة
Beni Suef	17044	7796	4000	3796	24840	—	24840	—	6210	—	4	بنى سويف
Fayoum	17243	7661	4000	3661	24904	—	24904	—	6226	—	4	الفيوم
Menia	16820	8072	4000	4072	24892	—	24892	—	6223	—	4	المنيا
Average of Middle Egypt	16979	7905	4000	3905	24884	—	24884	—	6221	—	4	متوسط مصر الوسطى
Assuit	17184	7748	4000	3748	24932	—	24932	—	6233	—	4	أسيوط
Suhag	17054	7818	4000	3818	24872	—	24872	—	6218	—	4	سوهاج
Qena	17073	7883	4000	3883	24956	—	24956	—	6239	—	4	قنا
Aswan	17368	7580	4000	3580	24948	—	24948	—	6237	—	4	أسوان
Average of Upper Egypt	17112	7788	4000	3788	24900	—	24900	—	6225	—	4	متوسط مصر العليا
General Average	16997	7879	4000	3879	24876	—	24876	—	6219	—	4	المتوسط العام

Table (44)

جدول (٤٤)

Net Return per Fedden for Clover Tahresh Crop, 2020/2021

صافي عائد الفدان لمحصول البرسيم التحريش ٢٠٢٠ / ٢٠٢١

Items	صافي عائد الفدان Net Return	جملة التكاليف بها فيها الإيجار Total Cost with rent	الإيجار Rent	جملة التكاليف بدون إيجار Total Cost without rent	جملة الإيراد Total Revenue	قيمة المحصول الثانوي Straw Crop Value	قيمة المحصول الرئيسي Main Crop Value	متوسط الأسعار الزراعية Average of Farmgate Prices		إنتاج الفدان Yield		البنود الملاحظات
	جنيه L. E.	جنيه L. E.	جنيه L. E.	جنيه L. E.	جنيه L. E.	جنيه L. E.	جنيه L. E.	متوسط (جنيه/أردب) Main (L.E./Ard.)	ثانوي (جنيه/متر) Straw (L.E./H.)	ثانوي (متر/فدان) Straw (Heml/fed.)	رئيسي (أردب/فدان) Main (Ardab/fed.)	
Alexandria	6380	6118	3500	2618	12498	—	12498	—	—	—	2	الإسكندرية
Behera	6423	6023	3500	2523	12446	—	12446	—	—	—	2	البحيرة
Gharbia	6447	5991	3500	2491	12438	—	12438	—	—	—	2	الغربية
Kafr-El Sheikh	7100	5334	3500	1834	12434	—	12434	—	—	—	2	كفر الشيخ
Dakahlia	6539	5885	3500	2385	12424	—	12424	—	—	—	2	الدقهلية
Damietta	6419	6023	3500	2523	12442	—	12442	—	—	—	2	دمياط
Ismailia	6843	6097	3500	2597	12490	—	12490	—	—	—	2	الإسماعيلية
Menoufia	6493	5917	3500	2417	12410	—	12410	—	—	—	2	المنوفية
Qalyoubia	6511	5991	3500	2491	12502	—	12502	—	—	—	2	القليوبية
Average of Lower Egypt	6502	5934	3500	2434	12436	—	12436	—	—	—	2	متوسط الوجه البحري
Giza	6486	5998	3500	2498	12484	—	12484	—	—	—	2	الجيزة
Fayoum	6429	6023	3500	2523	12452	—	12452	—	—	—	2	الفيوم
Average of Middle Egypt	6462	6006	3500	2506	12468	—	12468	—	—	—	2	متوسط مصر الوسطى
Assuit	6734	5732	3400	2332	12466	—	12466	—	—	—	2	أسيوط
Suhag	6413	6023	3500	2523	12436	—	12436	—	—	—	2	سوهاج
Average of Upper Egypt	6486	5964	3480	2484	12450	—	12450	—	—	—	2	متوسط مصر العليا
General Average	6496	5942	3499	2443	12438	—	12438	—	—	—	2	المتوسط العام

Publisher : Economic Affairs Sector.

الناشر : قطاع الشؤون الاقتصادية.

Table (45)

جدول (٤٥)

Net Return per Fedden for Flax Crop,2020/2021

صافي عائد الفدان لمحصول الكتان ٢٠٢٠ / ٢٠٢١

Items	صافي عائد الفدان Net Return	جملة التكاليف بما فيها الإيجار Total Cost with rent	الإيجار Rent	جملة التكاليف بدون إيجار Total Cost without rent	جملة الإيراد Total Revenue	قيمة المحصول الثانوي Straw Crop Value	قيمة المحصول الرئيسي Main Crop Value	متوسط الأسعار الزراعية Average of Farmgate Prices ثنوى (جنيه/بند) Straw (L.E./H.)	متوسط الأسعار Average of Prices رئيسي (جنيه/أردب) Main (L.E./Ard.)	متوسط إنتاج الفدان Yield		البند
	جنيه L. E.	جنيه L. E.	جنيه L. E.	جنيه L. E.	جنيه L. E.	جنيه L. E.	جنيه L. E.	ثنوى (جنيه/بند) Straw (L.E./H.)	رئيسي (جنيه/أردب) Main (L.E./Ard.)	ثنوى (حاصل/فدان) Straw (Heml/fed.)	رئيسي (أردب/فدان) Main (Ardab/fed.)	
Governorates												المحافظات
Behera	3575	12090	4500	7590	15665	8427	7238	1458	1737	5.78	4.167	البحيرة
Gharbia	2344	11249	4000	7249	13593	6960	6633	1456	1739	4.78	3.814	الغربية
Kafr-El Sheikh	11673	12850	4000	8850	24523	13479	11044	1454	1734	9.27	6.369	كفر الشيخ
Dakahlia	4847	11843	4500	7343	16690	9975	6715	1452	1728	6.87	3.886	الدقهلية
Damietta	-593	12409	4500	7909	11816	6585	5231	1460	1731	4.51	3.022	دمياط
Sharkia	4790	11320	4500	6820	16110	8246	7864	1462	1725	5.64	4.559	الشرقية
Average of Lower Egypt	5221	11977	4278	7699	17198	9588	7610	1455	1732	6.59	4.394	متوسط الوجه البحري
General Average	5221	11977	4278	7699	17198	9588	7610	1455	1732	6.59	4.394	المتوسط العام

Publisher : Economic Affairs Sector.

الناشر : قطاع الشؤون الاقتصادية.

Net Return per Fedden for Dry Onion Crop,2020/2021

صافي عائد الفدان لمحصول البصل الجاف ٢٠٢١/٢٠٢٠

Items	صافي عائد الفدان Net Return	جملة التكاليف بها فيها الإيجار Total Cost with rent	الإيجار Rent	جملة التكاليف بدون إيجار Total Cost without rent	جملة الإيراد Total Revenue	قيمة المحصول الثانوي Straw Crop Value	قيمة المحصول الرئيسي Main Crop Value	متوسط الأسعار الزراعية Average of Farmgate Prices		متوسط إنتاج الفدان Yield		البند المحافظات
	جنيته L. E.	جنيته L. E.	جنيته L. E.	جنيته L. E.	جنيته L. E.	جنيته L. E.	جنيته L. E.	متوسط الأسعار الزراعية Farmgate Prices	متوسط الأسعار الزراعية Average of Farmgate Prices	ثانوي (حاصل/فدان) Straw (Heml/fed.)	رئيسي (رند/فدان) Main (Arab/fed.)	
Governorates												
Behera	35709	11852	4200	7652	47561	—	47561	—	3029	—	15.702	الجيزة
Gharbia	39657	13788	4000	9788	53445	—	53445	—	3032	—	17.627	الغربية
Kafir-El Sheikh	29795	14257	4000	10257	44052	—	44052	—	3069	—	14.354	كفر الشيخ
Dakahlia	29757	13212	4100	9112	42969	—	42969	—	3026	—	14.200	الدقهلية
Damietta	27368	14355	4000	10355	41723	—	41723	—	3067	—	13.604	دمياط
Sharkia	17363	14383	4300	10083	31746	—	31746	—	3035	—	10.460	الشرقية
Menoufia	16647	14647	5000	9647	31294	—	31294	—	3051	—	10.257	المنوفية
Qalyoubia	31689	15640	4800	10840	47329	—	47329	—	3038	—	15.579	القليوبية
Average of Lower Egypt	32138	13766	4170	9596	45904	—	45904	—	3033	—	15.135	متوسط الوجه البحري
Giza	22595	13067	4500	8567	35662	—	35662	—	3047	—	11.704	الجيزة
Beni Suef	18250	14354	4500	9854	32604	—	32604	—	3044	—	10.711	بنى سويف
Fayoum	26316	14704	4000	10704	41020	—	41020	—	3041	—	13.489	الفيوم
Menia	32840	12903	5000	7903	45743	—	45743	—	3053	—	14.983	المنيا
Average of Middle Egypt	22925	14111	4417	9694	37036	—	37036	—	3045	—	12.163	متوسط مصر الوسطى
Assuit	36224	13260	4000	9260	49484	—	49484	—	3061	—	16.166	أسيوط
Suhag	36388	13777	4000	9777	50165	—	50165	—	3024	—	16.589	سوهاج
Qena	36765	10629	3500	7129	47394	—	47394	—	3063	—	15.473	قنا
Aswan	31839	11991	3500	8491	43830	—	43830	—	3055	—	14.347	أسوان
Average of Upper Egypt	35990	13072	3888	9184	49062	—	49062	—	3039	—	16.144	متوسط مصر العليا
General Average	31038	13719	4171	9548	44757	—	44757	—	3036	—	14.742	المتوسط العام

Net Return per Fedden for Garlic Crop, 2020/2021

صافي عائد الفدان لمحصول الثوم ٢٠٢٠ / ٢٠٢١

Items	صافي عائد الفدان Net Return	جملة التكاليف بما فيها الإيجار Total Cost with rent	الإيجار Rent	جملة التكاليف بدون إيجار Total Cost without rent	جملة الإيراد Total Revenue	قيمة المحصول الثانوي Straw Crop Value	قيمة المحصول الرئيسي Main Crop Value	متوسط الأسعار الزراعية Average of Farmgate Prices	متوسط الأسمدة (ر/ب) Main (L.E./Ard.)	متوسط إنتاج الفدان Yield	البنود	
	جنيه L. E.	جنيه L. E.	جنيه L. E.	جنيه L. E.	جنيه L. E.	جنيه L. E.	جنيه L. E.	أنتوى (جنيه/متر) Straw (L.E./H.)	رئيسي (جنيه/أردب) Main (L.E./Ard.)	أنتوى (متر/فدان) Straw (Heml/fed.)	رئيسي (أردب/فدان) Main (Ardab/fed.)	المحافظات
Behera	30035	12919	4200	8719	42954	—	42954	—	4979	—	8.627	البحيرة
Gharbia	12950	13002	4000	9002	25952	—	25952	—	4984	—	5.207	الغربية
Dakahlia	20930	13013	4100	8913	33943	—	33943	—	4977	—	6.820	الدقهلية
Sharkia	22538	13546	4300	9246	36084	—	36084	—	4975	—	7.253	الشرقية
Qalyoubia	19239	14135	4800	9335	33374	—	33374	—	4982	—	6.699	القليوبية
Average of Lower Egypt	22712	13152	4206	8946	35864	—	35864	—	4979	—	7.203	متوسط الوجه البحري
Giza	30593	13957	4500	9457	44550	—	44550	—	4955	—	8.991	الجيزة
Beni Suef	40887	14185	4500	9685	55072	—	55072	—	4953	—	11.119	بنى سويف
Fayoum	17024	12730	4000	8730	29754	—	29754	—	4959	—	6.000	الفيوم
Menia	42833	14058	5000	9058	56891	—	56891	—	4957	—	11.477	المنيا
Average of Middle Egypt	38883	14026	4592	9434	52909	—	52909	—	4954	—	10.680	متوسط مصر الوسطى
Assuit	43338	13429	4000	9429	56767	—	56767	—	4963	—	11.438	أسيوط
Suhag	32211	13154	4000	9154	45365	—	45365	—	4965	—	9.137	سوهاج
Qena	17927	13107	3500	9607	31034	—	31034	—	4971	—	6.243	قنا
Aswan	37785	11825	3250	8575	49610	—	49610	—	4961	—	10.000	أسوان
Average of Upper Egypt	37829	12675	3660	9015	50504	—	50504	—	4964	—	10.174	متوسط مصر العليا
General Average	36230	13806	4471	9335	50036	—	50036	—	4958	—	10.092	المتوسط العام

الفصل الثالث

متوسط صافي العائد الفدائي

للنباتات الطبية والعطرية الشتوية

Section (3)

Average of Net Return per Fedden for

Winter Medical & Aromatic Plants

Table (48)

Average of Net Return for

Medical & Aromatic Plants, 2020/2021

جدول (٤٨)
متوسط صافي عائد الفدان
للنباتات الطبية والعطرية الشتوية ٢٠٢٠ / ٢٠٢١

Crop	صافي عائد الفدان Net Return	جملة التكاليف بما فيها الإيجار Total cost include rent	الإيجار Rent	جملة التكاليف بدون الإيجار Total cost without rent	جملة الإيراد Total Revenue	قيمة المحصول الرئيسي Crop Value	متوسط الأسعار Average Farmgate Price	متوسط إنتاج الفدان		المحصول
	جنيه	جنيه	جنيه	جنيه	جنيه	جنيه	رئيسي (جنيه) Main (L. E.)	الوحدة Unit	رئيسي Main	
Medical and Aromatic Plants	L. E.	L. E.	L. E.	L. E.	L. E.	L. E.				
Cumin	9226	12918	4521	8397	22144	22144	36007		0.615	الكمنون <u>الطبية و العطرية</u>
Aniseed	10979	12269	4824	7445	23248	23248	23650		0.983	اليانسون
Green Mint	6052	13110	4288	8822	19162	19162	874		21.924	التنغاع البلدي الأخضر
Wormwood	922	12267	4082	8185	13189	13189	12012		1.098	شجيرة البايونج
Fennel	-961	11573	3832	7741	10612	10612	8579	(طن / فدان)	1.237	الشمر
Bardacoch	2310	13260	4923	8337	15570	15570	9731		1.600	البردقوش
Green Marjoram	8509	12057	4489	7568	20566	20566	1177		17.473	العسقل الأخضر
Caraway	20189	11898	4152	7746	32087	32087	29170		1.100	الكرابية
Coriander	6659	12358	4992	7366	19017	19017	17674		1.076	الكسبرة

الفصل الرابع

صافي العائد الفدائي

للنباتات الطبية والعطرية الشتوية علي مستوى

المحافظات

Section (4)

Net Return per Fedden for Winter

Medical & Aromatic Plants For

Governorates Level

Net Return per Fedden for Fennel Crop, 2020/2021

صافي عائد الفان لمحصول الثمر ٢٠٢٠/٢٠٢١

Items	صافي عائد الفدان	جملة التكاليف بها فيها الإيجار	الإيجار	جملة التكاليف بدون إيجار	جملة الإيراد	قيمة المحصول الثانوي	قيمة المحصول الرئيسي	متوسط الأسعار المزرعية		متوسط إنتاج الفان		البنود
	Net Return	Total Cost with rent	Rent	Total Cost without rent	Total Revenue	Straw Crop Value	Main Crop Value	Average Of Farmgate Prices	Main (L.E/ton)	Yield	Main (ton/fed.)	
Governorates	جنيه L. E.	جنيه L. E.	جنيه L. E.	جنيه L. E.	جنيه L. E.	جنيه L. E.	جنيه L. E.	ثانوي Straw	رئيسي (جنيه/طن)	ثانوي Straw	رئيسي (طن/فدان)	المحافظات
Fayoum	299	11563	4000	7563	11862	-	11862	-	8577	-	1.383	الفيوم
Average Of Middle Egypt	299	11563	4000	7563	11862	-	11862	-	8577	-	1.383	متوسط مصر الوسطى
Assuit	6089	11079	4000	7079	17168	-	17168	-	8584	-	2.000	أسيوط
Qena	-4459	11684	3500	8184	7225	-	7225	-	8581	-	0.842	قنا
Average Of Upper Egypt	-2818	11589	3578	8011	8771	-	8771	-	8582	-	1.022	متوسط مصر العليا
General Average	-961	11573	3832	7741	10612	-	10612	-	8579	-	1.237	المتوسط العام

Net Return per Fedden for Cumin Crop, 2020/2021

صافي عائد الفدان لمحصول الكمون ٢٠٢٠/٢٠٢١

Items	صافي عائد الفدان Net Return	جملة التكاليف بما فيها الإيجار Total Cost with rent	الإيجار Rent	جملة التكاليف بدون إيجار Total Cost without rent	جملة الإيراد Total Revenue	قيمة المحصول الثانوي Straw Crop Value	قيمة المحصول الرئيسي Main Crop Value	متوسط الأسعار الزراعية Average Of Farmgate Prices		متوسط إنتاج الفدان Yield		البنود المحافظات
	جنيه L. E.	جنيه L. E.	جنيه L. E.	جنيه L. E.	جنيه L. E.	جنيه L. E.	جنيه L. E.	ثانوي Straw	رئيسي (جنيه/طن) Main (L.E/ton)	ثانوي Straw	رئيسي (طن/فدان) Main (ton/fed.)	
Gharbia	5685	11887	4000	7887	17572	-	17572	-	36008	-	0.488	الغربية
Average Of Lower Egypt	5685	11887	4000	7887	17572	-	17572	-	36008	-	0.488	متوسط الوجه البحري
Menia	12008	13844	5000	8844	25852	-	25852	-	36006	-	0.718	المنيا
Average Of Middle Egypt	12008	13844	5000	8844	25852	-	25852	-	36006	-	0.718	متوسط مصر الوسطى
Assuit	15239	12421	4000	8421	27660	-	27660	-	36015	-	0.768	أسيوط
Average Of Upper Egypt	15239	12421	4000	8421	27660	-	27660	-	36015	-	0.768	متوسط مصر العليا
General Average	9226	12918	4521	8397	22144	-	22144	-	36007	-	0.615	المتوسط العام

Table (51)

جدول (٥١)

Net Return per Fedden for Coriander Crop, 2020/2021

صافي عائد الفدان لمحصول الكسبرة ٢٠٢٠/٢٠٢١

Items	صافي عائد الفدان	جملة التكاليف بما فيها الإيجار	الإيجار	جملة التكاليف بدون إيجار	جملة الإيراد	قيمة المحصول الثانوي	قيمة المحصول الرئيسي	متوسط الأسعار للزرعية		صافي عائد الفدان		البنود
	Net Return	Total Cost with rent	Rent	Total Cost without rent	Total Revenue	Straw Crop Value	Main Crop Value	Average Of Farmgate Prices	متوسط إنتاج الفدان	Yield	المحافظات	
Governorates	جنيه L. E.	جنيه L. E.	جنيه L. E.	جنيه L. E.	جنيه L. E.	جنيه L. E.	جنيه L. E.	ثانوي Straw	متوسط (جنيه/طن) رئيسي (جنيه/طن) Main (L.E./ton)	ثانوي Straw	متوسط (طن/فدان) رئيسي (طن/فدان) Main (ton/fed.)	
Behera	6451	11224	4200	7024	17675	-	17675	-	17675	-	1.000	البحيرة
Average Of Lower Egypt	6451	11224	4200	7024	17675	-	17675	-	17675	-	1.000	متوسط الوجه البحري
Menia	7972	12370	5000	7370	20342	-	20342	-	17673	-	1.151	المنيا
Average Of Middle Egypt	7972	12370	5000	7370	20342	-	20342	-	17673	-	1.151	متوسط مصر الوسطى
General Average	6659	12358	4992	7366	19017	-	19017	-	17674	-	1.076	المتوسط العام

Net Return per Fedden for Aniseed Crop, 2020/2021

صافي عائد الفدان لمحصول اليانسون ٢٠٢٠/٢٠٢١

Items	صافي عائد الفدان	جملة التكاليف بما فيها الإيجار	الإيجار	جملة التكاليف بدون إيجار	جملة الإيراد	قيمة المحصول الثانوي	قيمة المحصول الرئيسي	متوسط الأسعار الفزرعية		متوسط إنتاج الفدان		البنود
	Net Return	Total Cost with rent	Rent	Total Cost without rent	Total Revenue	Straw Crop Value	Main Crop Value	Average Of Farmgate Prices	Yield	المحافظات		
Governorates	جنيهه L. E.	جنيهه L. E.	جنيهه L. E.	جنيهه L. E.	جنيهه L. E.	جنيهه L. E.	جنيهه L. E.	ثانوي Straw	رئيسي (جنيه/طن) Main (L.E/ton)	ثانوي Straw	رئيسي (طن/فدان) Main (ton/fed.)	
Menia	11804	12508	5000	7508	24312	-	24312	-	23650	-	1.028	المنيا
Average Of Middle Eg	11804	12508	5000	7508	24312	-	24312	-	23650	-	1.028	متوسط مصر الوسطى
Assuit	7347	11150	4000	7150	18497	-	18497	-	23653	-	0.782	أسيوط
Average Of Upper Eg	7347	11150	4000	7150	18497	-	18497	-	23653	-	0.782	متوسط مصر العليا
General Average	10979	12269	4824	7445	23248	-	23248	-	23650	-	0.983	المتوسط العام

Net Return per Fedden for Bardacoch Crop, 2020/2021

صافي عائد الفدان لمحصول البرقوقيش ٢٠٢١/٢٠٢٠

Items	صافي عائد الفدان Net Return	جملة التكاليف Total Cost with rent	الإيجار Rent	جملة التكاليف دون إيجار Total Cost without rent	جملة الإيراد Total Revenue	قيمة المحصول الثانوى Straw Crop Value	قيمة المحصول الرئيسى Main Crop Value	متوسط الأسعار المزرعية Average Of Farmgate Prices		متوسط إنتاج الفدان Yield		البنود المحافظات
	جنيه L. E.	جنيه L. E.	جنيه L. E.	جنيه L. E.	جنيه L. E.	جنيه L. E.	جنيه L. E.	ثانوى Straw	رئيسى (جنيه/طن) Main (L.E/ton)	ثانوى Straw	رئيسى (طن/فدان) Main (ton/fed.)	
Giza	6877	15533	4500	11033	22410	-	22410	-	9735	-	2.302	الجيزة
Fayoum	13503	11832	4000	7832	25335	-	25335	-	9733	-	2.603	الفيوم
Menia	1380	13283	5000	8283	14663	-	14663	-	9730	-	1.507	المنيا
Average Of Middle Egypt	2310	13260	4923	8337	15570	-	15570	-	9731	-	1.600	متوسط مصر الوسطى
General Average	2310	13260	4923	8337	15570	-	15570	-	9731	-	1.600	المتوسط العام

Table (54)

جدول (٥٤)

Net Return per Fedden for Caraway Crop, 2020/2021

صافي عائد الفدان لمحصول الكراوية ٢٠٢٠/٢٠٢١

Items	صافي عائد الفدان	جملة التكاليف بها فيها الإيجار	الإيجار	جملة التكاليف بدون إيجار	جملة الإيراد	قيمة المحصول الثانوي	قيمة المحصول الرئيسي	متوسط الأسعار المزرعية		متوسط إنتاج الفدان		البنود
	Net Return	Total Cost with rent	Rent	Total Cost without rent	Total Revenue	Straw Crop Value	Main Crop Value	Farmgate Prices	Average Of Farmgate Prices	Yield	Main (ton/fed.)	
Governorates	جنيه ل. ع.	جنيه ل. ع.	جنيه ل. ع.	جنيه ل. ع.	جنيه ل. ع.	جنيه ل. ع.	جنيه ل. ع.	ثانوي Straw	رئيسي (جنيه/طن) Main (L.E/ton)	ثانوي Straw	رئيسي (طن/فدان) Main (ton/fed.)	المحافظات
Behera	23197	11867	4200	7667	35064	-	35064	-	29171	-	1.202	البحيرة
Kafr- Elsheikh	11230	12107	4000	8107	23337	-	23337	-	29171	-	0.800	كفر الشيخ
Menoufia	17584	11590	4500	7090	29174	-	29174	-	29174	-	1.000	المنوفية
Average Of Lower Egypt	14492	12024	4072	7952	26516	-	26516	-	29171	-	0.909	متوسط الوجه البحري
Fayoum	24889	10523	4000	6523	35412	-	35412	-	29170	-	1.214	الفيوم
Menia	29834	12635	4500	8135	42469	-	42469	-	29168	-	1.456	المنيا
Average Of Middle Egypt	28165	11709	4281	7428	39874	-	39874	-	29169	-	1.367	متوسط مصر الوسطى
Assuit	17165	12008	4000	8008	29173	-	29173	-	29173	-	1.000	أسيوط
Average Of Upper Egypt	17165	12008	4000	8008	29173	-	29173	-	29173	-	1.000	متوسط مصر العليا
General Average	20189	11898	4152	7746	32087	-	32087	-	29170	-	1.100	المتوسط العام

Table (55)

جدول (٥٥)

Net Return per Fedden for Worm Wood Crop, 2020/2021

صافي عائد الفدان لمحصول شجج الباونج ٢٠٢٠/٢٠٢١

Items	صافي عائد الفدان Net Return	جملة التكاليف بما فيها الإيجار Total Cost with rent	الإيجار Rent	جملة التكاليف بدون إيجار Total Cost without rent	جملة الإيراد Total Revenue	قيمة المحصول الثانوي Straw Crop Value	قيمة المحصول الرئيسي Main Crop Value	متوسط الأسعار الزراعي Average Of Farmgate Prices	متوسط إنتاج الفدان Yield	البنود	
	جنيه L. E.	جنيه L. E.	جنيه L. E.	جنيه L. E.	جنيه L. E.	جنيه L. E.	جنيه L. E.	متوسط (طن/طن) رئيسي (جنيه/طن) Main (L.E/ton)	ثانوي Straw رئيسي (طن/فدان) Main (ton/fed.)	المحافظات	
Beni Suef	4468	12101	4500	7601	16569	-	16569	12015	-	1.379	بنى سويف
Fayoum	227	12300	4000	8300	12527	-	12527	12011	-	1.043	الفيوم
Average Of Middle Egypt	922	12267	4082	8185	13189	-	13189	12012	-	1.098	متوسط مصر الوسطى
General Average	922	12267	4082	8185	13189	-	13189	12012	-	1.098	المتوسط العام

Publisher : Economic Affairs Sector.

الناشر : قطاع الشؤون الاقتصادية.

Net Return per Fedden for Green Mint Crop,2020/2021

صافي عائد الفدان لمحصول النعناع البلدى الأخضر ٢٠٢١/٢٠٢٠

Items	صافي عائد الفدان	جملة التكاليف	الإيجار	جملة التكاليف	جملة الأيراد	قيمة	قيمة	متوسط الأسعار المزرعية		البنود		
	Net Return	Total Cost with rent	Rent	Total Cost without rent	Total Revenue	المحصول الثانوى	المحصول الرئيسى	Average Of Farmgate Prices	Yield	المحافظات		
Governorates	جنيه L. E.	جنيه L. E.	جنيه L. E.	جنيه L. E.	جنيه L. E.	جنيه L. E.	جنيه L. E.	ثانوى Straw	متوسط (جنيه/طن) Main (L.E/ton)	ثانوى Straw	رئيسى (طن/فدان) Main (ton/fed.)	
Qalyoubia	-2184	14574	4800	9774	12390	-	12390	-	885	-	14.000	القليوبية
Average Of Lower Egypt	-2184	14574	4800	9774	12390	-	12390	-	885	-	14.000	متوسط الوجه الجوى
Beni Suef	3129	12261	4500	7761	15390	-	15390	-	875	-	17.589	بنى سويف
Fayoum	13718	13768	4000	9768	27486	-	27486	-	871	-	31.557	الفيوم
Average Of Middle Egypt	8211	13008	4252	8756	21219	-	21219	-	873	-	24.306	متوسط مصر الوسطى
General Average	6052	13110	4288	8822	19162	-	19162	-	874	-	21.924	المتوسط العام

Net Return per Fedden for Green Marjoram Crop, 2020/2021

صافي عائد الفدان لمحصول العتر الأخضر ٢٠٢٠/٢٠٢١

Items	صافي عائد الفدان Net Return	جملة التكاليف Total Cost with rent	الإيجار Rent	جملة التكاليف بدون إيجار Total Cost without rent	جملة الإيراد Total Revenue	قيمة المحصول الثانوي Straw Crop Value	قيمة المحصول الرئيسي Main Crop Value	متوسط الأسعار المزرعية Average Of Farmgate Prices		متوسط إنتاج الفدان Yield		البنود المحافظات
	جنيه L. E.	جنيه L. E.	جنيه L. E.	جنيه L. E.	جنيه L. E.	جنيه L. E.	جنيه L. E.	ثانوي Straw	رئيسي (جنيه/طن) Main (L.E/ton)	ثانوي Straw	رئيسي (طن/فدان) Main (ton/fed.)	
Beni Suef	8317	12063	4500	7563	20380	-	20380	-	1177	-	17.315	بنى سويف
Fayoum	18907	11799	4000	7799	30706	-	30706	-	1181	-	26.000	الفيوم
Average Of Middle Egypt	8509	12057	4489	7568	20566	-	20566	-	1177	-	17.473	متوسط مصر الوسطى
General Average	8509	12057	4489	7568	20566	-	20566	-	1177	-	17.473	المتوسط العام

الفصل الخامس

**متوسط صافي العائد الفدائي
لحاصلات الخضار الشتوية**

Section (5)

**Average of Net Return per Fedden for
Winter Vegetable Crops**

Table (58)

جدول (٥٨)

Average of Net Return for

متوسط صافي عائد الفدان من

Winter Vegetable Crops , 2020/2021

حاصلات الخضز الشتوية ٢٠٢٠/٢٠٢١

Crop	صافي عائد الفدان Net Return	جملة التكاليف بما فيها الإيجار Total cost include rent	الإيجار Rent	جملة التكاليف بدون الإيجار Total cost without rent	جملة الإيراد Total Revenue	قيمة المحصول الرئيسي Main Crop Value	متوسط الأسعار Average Farmgate Price	متوسط إنتاج الفدان Yield		المحصول
	جنيه L. E.	جنيه L. E.	جنيه L. E.	جنيه L. E.	جنيه L. E.	جنيه L. E.	رئيسي (جنيه) Main (L. E.)	الوحدة Unit	رئيسي Main	
<u>Vegetables</u>					0					<u>الخضز</u>
Tomato	48202	16774	3392	13382	64976	64976	2991		21.724	الطماطم
Squash	17831	13598	4265	9333	31429	31429	3561	(طن / فدان) (Ton / Feddan)	8.826	القرنبي
Cabbage	6654	13834	3197	10637	20488	20488	1600		12.805	الكرنب
Green Peas	4972	14176	4334	9842	19148	19148	4061		4.715	البسلة الخضراء
Pepper	18443	10891	4140	6751	29334	29334	3621		8.101	الفلفل
Eggplant	41625	12834	4171	8663	54459	54459	2719		20.029	الباذنجان

الفصل السادس
صافي العائد الفدائي
لحاصلات الخضار الشتوية علي مستوي
المحافظات

Section (6)
Net Return per Fedden for
Winter Vegetable Crops of
Governorates Level

Net Return per Fedden for Tomato Crop, 2020/2021

صافي عائد الفدان لمحصول الطماطم ٢٠٢٠/٢٠٢١

Items	صافي عائد الفدان	جينة التكاليف بما فيها الإيجار	الإيجار	جينة التكاليف بدون إيجار	جينة الإيراد	قيمة المحصول الثانوي	قيمة المحصول الرئيسي	متوسط الأسعار الزراعية		عائد الفدان		البيوتد
	Net Return	Total Cost with rent	Rent	Total Cost without rent	Total Revenue	Straw Crop Value	Main Crop Value	Average of Farmgate Prices		Yield		
Governorates	جنيه L. E.	جنيه L. E.	جنيه L. E.	جنيه L. E.	جنيه L. E.	جنيه L. E.	جنيه L. E.	ثانوي Straw	رئيسي (جنيه/طن) Main (L.E/ton)	ثانوي Straw	رئيسي (طن/فدان) Main (ton/fed.)	المحافظات
Alexandria	50789	15705	3000	12705	66494	-	66494	-	3007	-	22.113	الإسكندرية
Behera	33565	15859	4000	11859	49424	-	49424	-	2997	-	16.491	الجيزة
Kafir-El Sheikh	32146	14269	3500	10769	46415	-	46415	-	3005	-	15.446	كفر الشيخ
Dakahlia	24875	14053	3000	11053	38928	-	38928	-	3003	-	12.963	الدقهلية
Sharkia	86575	16378	3500	12878	102953	-	102953	-	2993	-	34.398	الشرقية
Ismailia	52436	15077	3000	12077	67513	-	67513	-	2995	-	22.542	الإسماعيلية
Qalyoubia	28815	16361	4000	12361	45176	-	45176	-	3022	-	14.949	القليوبية
Average of Lower Egypt	58041	15580	3357	12223	73621	-	73621	-	2996	-	24.573	متوسط الوجه الجوى
Giza	38989	18188	3500	14688	57177	-	57177	-	2987	-	19.142	الجيزة
Beni Suef	35096	18849	3000	15849	53945	-	53945	-	2983	-	18.084	بني سويف
Fayoum	24367	19274	3000	16274	43641	-	43641	-	2985	-	14.620	الفيوم
Menia	46203	17647	4000	13647	63850	-	63850	-	2981	-	21.419	المنيا
Average of Middle Egypt	35910	18521	3355	15166	54431	-	54431	-	2984	-	18.241	متوسط مصر الوسطى
Assuit	32458	15924	4000	11924	48382	-	48382	-	2979	-	16.241	أسيوط
Suhag	65062	16457	3000	13457	81519	-	81519	-	2989	-	27.273	سوهاج
Qena	32185	17789	4000	13789	49973	-	49973	-	3009	-	16.608	قنا
Luxor	46929	17665	3500	14165	64594	-	64594	-	2991	-	21.596	الأقصر
Aswan	9997	14705	3500	11205	24702	-	24702	-	3011	-	8.204	أسوان
Average of Upper Egypt	46364	16677	3483	13195	63041	-	63041	-	2990	-	21.084	متوسط مصر العليا
General Average	48202	16774	3392	13382	64976	-	64976	-	2991	-	21.724	المتوسط العام

Net Return per Fedden for Squash Crop, 2020\2021

صافي عائد الفدان لمحصول الكوسة ٢٠٢٠/٢٠٢١

Items	صافي عائد الفدان	جمله التكاليف بما فيها الإيجار	الإيجار	جمله التكاليف بدون إيجار	جمله الإيراد Total	قيمة المحصول الثانى	قيمة المحصول الرئيسى	متوسط الأسعار الزراعيه		Yield		البنود	
	Net Return	Total Cost with rent	Rent	Total Cost without rent	Revenue	Straw Crop Value	Main Crop Value	Average of Farmgate Prices	ثانوى	رئيسى (طن/فدان)	ثانوى		رئيسى (طن/فدان)
Governorates	جنيه L. E.	جنيه L. E.	جنيه L. E.	جنيه L. E.	جنيه L. E.	جنيه L. E.	جنيه L. E.	رئيسى (جنيه/طن) ثانوى	Straw	Main (L.E/ton)	Straw	Main (ton/fed.)	المحافظات
Alexandria	13348	12894	4000	8894	26242	-	26242	-	3585	-	-	7.320	الإسكندرية
Behera	10067	11852	4200	7652	21919	-	21919	-	3588	-	-	6.109	البحيرة
Sharkia	24730	13761	4300	9461	38491	-	38491	-	3559	-	-	10.815	الشرقية
Ismailia	17751	13352	4000	9352	31103	-	31103	-	3555	-	-	8.749	الإسماعيلية
Average of Lower Egypt	19866	13496	4189	9307	33362	-	33362	-	3562	-	-	9.366	متوسط الوجه الجوى
Giza	15350	14081	4500	9581	29431	-	29431	-	3551	-	-	8.288	الجيزة
Fayoum	9742	12393	4000	8393	22135	-	22135	-	3576	-	-	6.190	الفيوم
Average of Middle Egypt	12622	13803	4418	9385	26425	-	26425	-	3557	-	-	7.429	متوسط مصر الوسطى
General Average	17831	13598	4265	9333	31429	-	31429	-	3561	-	-	8.826	المتوسط العام

Table (61)

جدول (٦١)

Net Return per Fedden for Green Peas Crop, 2020/2021

صافي عائد الفدان لمحصول البسلة الخضراء ٢٠٢١ / ٢٠٢٠

Items	صافي عائد الفدان	جمله التكاليف بما فيها الإيجار	الإيجار	جمله التكاليف بدون إيجار	جمله الإيراد Total	قيمة المحصول الثانوي	قيمة المحصول الرئيسي	متوسط الأسعار الزراعية		Yield		البثود
	Net Return	Total Cost with rent	Rent	Total Cost without rent	Revenue	Straw Crop Value	Main Crop Value	Average of Farmgate Prices	ثانوي	رئيسي (طن/فدان)	رئيسي (طن/فدان)	
Governorates	جنيه L. E.	جنيه L. E.	جنيه L. E.	جنيه L. E.	جنيه L. E.	جنيه L. E.	جنيه L. E.	رئيسي (جنيه/طن) ثانوي	ثانوي	رئيسي (طن/فدان)	رئيسي (طن/فدان)	المحافظات
Behera	-1306	15182	4500	10682	13876	-	13876	4061	-	3.417	-	البحيرة
Gharbia	1948	14081	4500	9581	16029	-	16029	4063	-	3.945	-	الغربية
Dakahlia	5543	12580	4100	8480	18123	-	18123	4059	-	4.465	-	الدقهلية
Sharkia	2028	15722	4500	11222	17750	-	17750	4072	-	4.359	-	الشرقية
Ismailia	5762	13777	4000	9777	19539	-	19539	4074	-	4.796	-	الإسماعيلية
Menoufia	224	16158	4500	11658	16382	-	16382	4072	-	4.023	-	المنوفية
Average of Lower Egypt	2807	14022	4324	9698	16829	-	16829	4063	-	4.142	-	متوسط الوجه البحري
Giza	22869	14901	4500	10401	37770	-	37770	4053	-	9.319	-	الجيزة
Beni Suef	892	14562	4000	10562	15454	-	15454	4055	-	3.811	-	بني سويف
Menia	3500	15568	5000	10568	19068	-	19068	4057	-	4.700	-	المنيا
Average of Middle Egypt	15192	14833	4375	10458	30025	-	30025	4053	-	7.408	-	متوسط مصر الوسطى
General Average	4972	14176	4334	9842	19148	-	19148	4061	-	4.715	-	المتوسط العام

Publisher : Economic Affairs Sector.

الناشر : قطاع الشؤون الاقتصادية.

Net Return per Fedden for Cabbage Crop, 2020/2021

صافي عائد الفدان لمحصول الكرنب ٢٠٢٠ / ٢٠٢١

Items	صافي عائد الفدان	جُملة التكاليف بما فيها الإيجار	الإيجار	جُملة التكاليف بدون إيجار	جُملة الإيراد Total	قيمة المحصول الثانى	قيمة المحصول الرئيسى	متوسط الأسعار الزراعيّة		متوسط إنتاج الفدان		البيوت المحافظات
	Net Return	Total Cost with rent	Rent	Total Cost without rent	Revenue	Straw Crop Value	Main Crop Value	Farmgate Prices	Average of (جنيه/طن) رئيسى (جنيه/طن) ثانوى	Yield	رئيسى (طن/فدان) ثانوى (طن/فدان)	
Governorates	جنيه L. E.	جنيه L. E.	جنيه L. E.	جنيه L. E.	جنيه L. E.	جنيه L. E.	جنيه L. E.	ثانوى Straw	رئيسى (جنيه/طن) Main (L.E/ton)	ثانوى Straw	رئيسى (طن/فدان) Main (ton/fed.)	
Alexandria	8926	13529	3000	10529	22455	-	22455	-	1593	-	14.096	الإسكندرية
Behera	5783	13010	3200	9810	18793	-	18793	-	1589	-	11.827	الجيزة
Gharbia	6358	13786	3000	10786	20144	-	20144	-	1591	-	12.661	الغربية
Kafr-El Sheikh	5912	14901	3200	11701	20813	-	20813	-	1595	-	13.049	قفر الشيخ
Dakahlia	8489	13326	3200	10126	21815	-	21815	-	1601	-	13.626	الدقهلية
Sharkia	10565	13115	3300	9815	23680	-	23680	-	1603	-	14.772	الشرقية
Ismailia	12654	13328	3000	10328	25982	-	25982	-	1587	-	16.372	الأسماعيلية
Menoufia	4827	13989	3400	10589	18816	-	18816	-	1585	-	11.871	المنوفية
Qalyoubia	10609	14394	3200	11194	25003	-	25003	-	1608	-	15.549	القليوبية
Average of Lower Egypt	7924	13675	3166	10509	21599	-	21599	-	1596	-	13.533	متوسط الوجه الحزى
Giza	4723	14302	3200	11102	19025	-	19025	-	1599	-	11.898	الجيزة
Fayoum	4624	14051	3500	10551	18675	-	18675	-	1597	-	11.694	الفيوم
Menia	120	12930	3000	9930	13050	-	13050	-	1690	-	7.722	المنيا
Average of Middle Egypt	4600	14130	3254	10876	18730	-	18730	-	1604	-	11.677	متوسط مصر الوسطى
General Average	6654	13834	3197	10637	20488	-	20488	-	1600	-	12.805	المتوسط العام

Net Return per Fedden for Eggplant Crop, 2020/2021

صافي عائد الفدان لمحصول البانجان ٢٠٢٠ / ٢٠٢١

Items	صافي عائد الفدان	جَمعة التكاليف بما فيها الإيجار	الإيجار	جَمعة التكاليف بدون إيجار	جَمعة الإيراد	قيمة المحصول الثانوي	قيمة المحصول الرئيسي	متوسط الأسعار المزرعية		متوسط إنتاج الفدان		البيوت المحافظات
	Net Return	Total Cost with rent	Rent	Total Cost without rent	Total Revenue	Straw Crop Value	Main Crop Value	Average of Farmgate Prices		Yield		
Governorates	جنيته L. E.	جنيته L. E.	جنيته L. E.	جنيته L. E.	جنيته L. E.	جنيته L. E.	جنيته L. E.	ثانوي Straw	رئيسي (جنيته/طن) Main (L.E/ton)	ثانوي Straw	رئيسي (طن/فدان) Main (ton/fed.)	
Alexandria	3496	13042	4000	9042	16538	-	16538	-	2749	-	6,016	الألكندرية
Behera	14564	12604	4200	8404	27168	-	27168	-	2713	-	10,014	البحيرة
Kafir-El Sheikh	29296	12099	4000	8099	41395	-	41395	-	2741	-	15,102	كفر الشيخ
Sharkia	78694	12886	4300	8586	91580	-	91580	-	2715	-	33,731	الشرقية
Ismailia	26716	13112	4000	9112	39828	-	39828	-	2727	-	14,605	الإسماعيلية
Menoufia	40907	12958	4500	8458	53865	-	53865	-	2745	-	19,623	المنوفية
Average of Lower Egypt	51196	12884	4203	8681	64080	-	64080	-	2718	-	23,576	متوسط الوجه الجوى
Giza	16592	14670	4500	10170	31262	-	31262	-	2721	-	11,489	الجيزة
Fayoum	6601	11009	4000	7009	17610	-	17610	-	2737	-	6,434	الفيوم
Menia	5787	13279	5000	8279	19066	-	19066	-	2735	-	6,971	المنيا
Average of Middle Egypt	11972	13737	4553	9184	25709	-	25709	-	2726	-	9,431	متوسط مصر الوسطى
Assuit	7600	12099	4000	8099	19699	-	19699	-	2733	-	7,208	أسيوط
Qena	15647	12127	3500	8627	27774	-	27774	-	2727	-	10,185	قنا
Aswan	16939	10291	3250	7041	27230	-	27230	-	2723	-	10,000	أسوان
Average of Upper Egypt	15253	11399	3478	7921	26652	-	26652	-	2726	-	9,777	متوسط مصر العليا
General Average	41625	12834	4171	8663	54459	-	54459	-	2719	-	20,029	المتوسط العام

Net Return per Fedden for Pepper Crop, 2020/2021

صافي عائد الفدان لمحصول الفلفل ٢٠٢٠/٢٠٢١

Items	صافي عائد الفدان	جَمعة التكاليف بما فيها الإيجار	الإيجار	جَمعة التكاليف بدون إيجار	جَمعة الإيراد	قيمة المحصول الثانوي	قيمة المحصول الرئيسي	متوسط الأسعار الزراعية		متوسط إنتاج الفدان		البيانات
	Net Return	Total Cost with rent	Rent	Total Cost without rent	Total Revenue	Straw Crop Value	Main Crop Value	Average of Farmgate Prices		Yield		
Governorates	جنيته L. E.	جنيته L. E.	جنيته L. E.	جنيته L. E.	جنيته L. E.	جنيته L. E.	جنيته L. E.	ثانوي Straw	رئيسي (طن/طن) Main (L.E/ton)	ثانوي Straw	رئيسي (طن/فدان) Main (ton/fed.)	المحافظات
Behera	13151	10677	4200	6477	23828	-	23828	-	3612	-	6.597	الجيزة
Sharkia	28641	11305	4300	7005	39946	-	39946	-	3616	-	11.047	الشرقية
Ismailia	21601	11167	4000	7167	32768	-	32768	-	3618	-	9.057	الإسماعيلية
Average of Lower Egypt	21445	11092	4148	6944	32537	-	32537	-	3616	-	8.998	متوسط الوجه البحري
Giza	17200	11171	4500	6671	28371	-	28371	-	3635	-	7.805	الجيزة
Beni Suef	7865	10365	4000	6365	18230	-	18230	-	3646	-	5.000	بني سويف
Menia	8407	11014	5000	6014	19421	-	19421	-	3643	-	5.331	المنيا
Average of Middle Egypt	11855	10884	4485	6398	22739	-	22739	-	3640	-	6.247	متوسط مصر الوسطى
Assuit	10329	11172	4000	7172	21501	-	21501	-	3640	-	5.907	أسيوط
Aswan	9744	8407	4250	5157	18151	-	18151	-	3631	-	4.999	أسوان
Average of Upper Egypt	10129	9687	3597	6090	19816	-	19816	-	3634	-	5.453	متوسط مصر العليا
General Average	18443	10891	4140	6751	29334	-	29334	-	3621	-	8.101	المتوسط العام

CONTENTS



TABLE	SUBJECT	PAGE
	<u>Chapter (1)</u>	
	Average Production Cost per fedden for Winter Field Crops, Medical, Aromatic Plants and Vegetable Crops, 2020/2021	
	<u>Section (1)</u>	
1	Average Production Cost per feddan for Winter Field Crops	5
	<u>Section (2)</u>	
	Average Production Cost per feddan for Winter Field Crops for the Governorates	
2	Wheat.	9
3	Barley.	11
4	Broad Beans.	13
5	Lentil.	15
6	Chickpeas.	17
7	Lupine.	19
8	Fenugreek.	21
9	Sugar Beet.	23
10	Clover.	25
11	Clover Tahreesh.	27
12	Clover Seed.	29
13	Flax.	31
14	Dry Onion.	33
15	Garlic.	35

TABLE	SUBJECT	PAGE
	<u>Section (3)</u>	
16	Average Production Cost per feddan for Winter Medical, Aromatic Plants	39
	<u>Section (4)</u>	
	Average Production Cost per feddan for Winter Medical, Aromatic Plants for the Governorates	
17	Fennel.	43
18	Cumin.	45
19	Coriander.	47
20	Aniseed.	49
21	Bardacoch.	51
22	Caraway.	53
23	Wormwood.	55
24	Green Mint.	57
25	Green Marjoram.	59
26	Jasmine.	61
	<u>Section (5)</u>	
27	Average Production Cost per feddan for Winter Vegetable Crops	65
	<u>Section (6)</u>	
	Average Production Cost per feddan for Winter Vegetable Crops for the Governorates	
28	Tomato.	69
29	Squash.	71
30	Green Peas.	73
31	Cabbage.	75
32	Eggplant.	77
33	Pepper.	79

TABLE	SUBJECT	PAGE
	<u>Chapter (2)</u>	
	Net Return per feddan for Winter Field Crops, Medical & Aromatic Plants and Vegetable Crops, 2020/2021	
	<u>Section (1)</u>	
34	Average Net Return per feddan for Winter Field Crops	85
	<u>Section (2)</u>	
	Net Return per feddan for Winter Field Crops for the Governorates	
35	Wheat.	89
36	Barley.	90
37	Broad Beans.	91
38	Lentil.	92
39	Chickpeas.	93
40	Lupine.	94
41	Fenugreek.	95
42	Sugar Beet.	96
43	Clover.	97
44	Clover Tahreesh.	98
45	Flax.	99
46	Dry Onion.	100
47	Garlic.	101

TABLE	SUBJECT	PAGE
	<u>Section (3)</u>	
48	Average Net Return per feddan for Winter Medical & Aromatic Plants	105
	<u>Section (4)</u>	
	Net Return per feddan for Winter Medical & Aromatic Plants for the Governorates	
49	Fennel	109
50	Cumin.	110
51	Coriander.	111
52	Aniseed.	112
53	Bardacoch.	113
54	Caraway.	114
55	Wormwood.	115
56	Green Mint.	116
57	Green Marjoram	117
	<u>Section (5)</u>	
58	Average Net Return per feddan for Winter Vegetable Crops	121
	<u>Section (6)</u>	
	Net Return per feddan for Winter Vegetable Crops for the Governorates	
59	Tomato.	125
60	Squash.	126
61	Green Peas.	127
62	Cabbage.	128
63	Eggplant.	129
64	Pepper.	130

Introduction

Agricultural production costs play an important role in the economic and social life of farmer as one of the important variables that effect reflected directly on the incomes of farmers and the standard of living.

Production costs and net return are considered the main driver for using of agricultural resources so they are important to agricultural policy makers, takers decison, students and researchers.

Economic Affairs Sector (EAS) of The Ministry of Agriculture and Land Reclamation is pleased to provide this bulletin including costs and net return per feddan for winter field crops and vegetables for Agricultural year 2020/2021 at the Governorates level.

We hope that this bulletin will achieve the desired objectives.

Head of

Economic Affairs Sector

Shaban Ali Salem

(Prof. Dr. / Shaban Ali Salem)



Bulletin of Statistical Cost Production and Net Return

Part 1 (Winter Field Crops & Vegetable) 2020 / 2021

