




جمهورية مصر العربية  
وزارة الزراعة واستصلاح الأراضي  
قطاع الشؤون الاقتصادية



# إحصاءات



# الثروة الداجنة



عام ٢٠١٩



أكتوبر ٢٠٢٠

بِسْمِ اللَّهِ الرَّحْمَنِ الرَّحِيمِ

وَأَخَاطُ بِمَا لَدَيْهِمْ  
وَأَخْصَى كُلَّ شَيْءٍ عَدَدًا

صدق الله العظيم

# مقدمة

\*\*\*

إن بناء قاعدة بيانات إحصائية زراعية دقيقة وشاملة هي أحد المهام الرئيسية لقطاع الشؤون الاقتصادية لما تمثله من أهمية وهي تعد الركيزة الأساسية في منظومة التخطيط العلمي للتنمية الاقتصادية و الإجتماعية وتمثل البيانات والمعلومات الإحصائية المتعلقة بالإنتاج الداجني جزءاً رئيسياً من تلك البيانات.

ويسر قطاع الشؤون الاقتصادية بوزارة الزراعة وإستصلاح الأراضي أن يصدر هذا العدد من " نشرة إحصاءات الثروة الداجنة " لعام ٢٠١٩ متضمناً بيانات وإحصاءات عن أعداد مزارع الداجنات ( الدواجن الأجنبية والبلدية المسمنة ، تربية الدجاج البلدي ، إنتاج بيض المائدة ، الارانب ، البط ، الرومي ، جدود الدواجن ، أمهات الداجنات ، إكثار الدجاج البلدي ) وطاقتها الكلية والإنتاج الفعلي مضافاً إليها معامل التفريخ ( الصناعي والبلدي ) ، مصانع أعلاف الدواجن بالإضافة إلى بيانات وإحصاءات عن أعداد الوحدات البيطرية والتحصينات واللقاحات وأعداد وأنواع مجازر الدواجن ومدبوحات الدواجن، حيث تكون عوناً للباحثين والدارسين و متخذي القرار.

ونأمل أن تساهم هذه النشرة في تحقيق الأهداف المرجوة منها .  
والله ولي التوفيق،،،

رئيس

قطاع الشؤون الاقتصادية

شعبان على محمد سالم

أ. د. / شعبان على محمد سالم

# مصادر البيانات والمفاهيم والتعاريف

**Data sources, concept  
and applied definitions**

## المفاهيم و التعاريف

\*\*\*\*\*

### مزارع تسمين الدجاج :

نشاط اقتصادى زراعى قائم على إنتاج دجاج اللحم (عمر يوم - ٦٠ يوم) من الدجاج بأنواعه (أجنبي أبيض - بلدي محسن) .

### مزارع (تحضين) تربية الدجاج البلدى :

نشاط اقتصادى زراعى قائم على تربية وإنتاج دجاج اللحم (عمر يوم - ٣٠ يوم) من الدجاج البلدى .

### مزارع إنتاج بيض المائدة :

نشاط اقتصادى زراعى قائم على تربية دجاج إنتاج بيض المائدة من الدجاج (الأجنى - البلدى) وفقاً لنوع التربية (أرضي - بطاريات) .

### مزارع إنتاج البط - الرومي :

نشاط اقتصادى زراعى قائم على إنتاج طيور مسمنة من البط و الرومي .

### مزارع الأمهات :

نشاط اقتصادى زراعى قائم على إنتاج بيض مخصب يحمل صفات وراثية جيدة لإنتاج سلالات :  
١- كوناكيت تسمين . ٢- كوناكيت بياض . ٣- كوناكيت بط . ٤- كوناكيت رومي .

### معامل التفريخ : (أفرنجية - بلدية)

نشاط اقتصادى زراعى / صناعى قائم على تفريخ البيض المخصب لأنواع الداجنات المختلفة .

### الدورة :

هى الفترة الزمنية اللازمة للوصول بمدخلات عناصر النشاط الإقتصادى الزراعى بما تحقق معظمه العائد الإقتصادى (و تختلف من نشاط لآخر) .

### السعة القصوى للمزرعة :

هى السعة القياسية (الهندسية التصميمية) وهى أقصى ما يمكن ان تستوعبه المزرعة من دجاج بجميع العنابر في الدورة الواحدة .

### **الطاقة الكلية :**

الطاقة الكلية تساوي السعة القصوى للمزرعة مضروباً في عدد الدورات التي يمكن تنفيذها بجميع العنابر خلال عام الحصر .

### **الطاقة الفعلية ( الإنتاج الفعلي ) :**

هو عدد الدجاج الفعلي الناتج من المزرعة ويساوي إنتاج مجموع الدورات المنفذة بالعنابر العاملة خلال عام الحصر .

### **الطاقة المعطلة :**

الطاقة المعطلة تساوي الفرق بين الطاقة الكلية والطاقة الفعلية ( الإنتاج الفعلي ) .

### **مصادر البيانات**

\*\*\*\*\*

مديريات الزراعة بالمحافظات ( إدارات الأمن الغذائي ) .

قطاع تنمية الثروة الحيوانية .

الهيئة العامة للخدمات البيطرية .

**المرجع الزمني : الفترة من ١ / ١ / ٢٠١٩ - ٣١ / ١٢ / ٢٠١٩ )**

الصفحة	المحتويات	الجدول
٢	<b>إجماليات الثروة الداجنة</b>	١
	<b>الفصل الأول : بداري التسمين</b>	
٤	أعداد المزارع العاملة والعنابر	٢
٥	الطاقات الكلية طبقاً للفئات ( بالآلف دجاجة )	٣
٦	الطاقات الفعلية طبقاً للفئات ( بالآلف دجاجة )	٤
٧	أعداد المزارع العاملة والعنابر فئة ( من ٥ آلاف - أقل من ٢٥ ألف دجاجة )	٥
٨	الطاقات الكلية والفعلية والمعتلة فئة ( من ٥ آلاف - أقل من ٢٥ ألف دجاجة ) ( بالآلف دجاجة )	٦
٩	أعداد المزارع العاملة و العنابر فئة ( من ٢٥ ألف - أقل من ١٠٠ ألف دجاجة )	٧
١٠	الطاقات الكلية والفعلية والمعتلة فئة ( من ٢٥ ألف - أقل من ١٠٠ ألف دجاجة ) ( بالآلف دجاجة )	٨
١١	أعداد المزارع العاملة والعنابر فئة ( ١٠٠ ألف دجاجة فأكثر )	٩
١٢	الطاقة الكلية والفعلية والمعتلة فئة ( ١٠٠ ألف دجاجة فأكثر ) ( بالآلف دجاجة )	١٠
	<b>الفصل الثاني : الدجاج البلدي المحسن</b>	
١٤	أعداد المزارع العاملة والعنابر	١١
١٥	الطاقات الكلية طبقاً للفئات ( بالآلف دجاجة )	١٢
١٦	الطاقات الفعلية طبقاً للفئات ( بالآلف دجاجة )	١٣
١٧	أعداد المزارع العاملة والعنابر فئة ( من ٥ آلاف - أقل من ٢٥ ألف دجاجة )	١٤
١٨	الطاقات الكلية والفعلية والمعتلة فئة ( من ٥ آلاف - أقل من ٢٥ ألف دجاجة ) ( بالآلف دجاجة )	١٥
١٩	أعداد المزارع العاملة و العنابر فئة ( من ٢٥ ألف - أقل من ١٠٠ ألف دجاجة )	١٦
٢٠	الطاقات الكلية والفعلية والمعتلة فئة ( من ٢٥ ألف - أقل من ١٠٠ ألف دجاجة ) ( بالآلف دجاجة )	١٧
٢١	أعداد المزارع العاملة والعنابر فئة ( ١٠٠ من ألف دجاجة فأكثر )	١٨
٢٢	الطاقات الكلية والفعلية والمعتلة فئة ( ١٠٠ من ألف دجاجة فأكثر ) ( بالآلف دجاجة )	١٩
	<b>الفصل الثالث : تربية ( تحضين ) الدجاج البلدي</b>	
٢٤	أعداد المزارع العاملة والعنابر	٢٠
٢٥	الطاقات الكلية و الفعلية والمعتلة ( بالآلف دجاجة )	٢١

الصفحة	المحتويات	الجدول
	<b>الفصل الرابع: تربية (تحضين) البط</b>	
٢٧	أعداد المزارع العاملة والعنابر	٢٢
٢٨	الطاقات الكلية و الفعلية والمعتلة ( بالألف طائر )	٢٣
	<b>الفصل الخامس : إنتاج البط</b>	
٣٠	أعداد المزارع العاملة والعنابر	٢٤
٣١	الطاقات الكلية و الفعلية والمعتلة ( بالألف طائر )	٢٥
	<b>الفصل السادس : إنتاج الرومي</b>	
٣٣	أعداد المزارع العاملة والعنابر	٢٦
٣٤	الطاقات الكلية و الفعلية والمعتلة ( بالألف طائر )	٢٧
	<b>الفصل السابع : إنتاج الأرنب</b>	
٣٦	أعداد المزارع العاملة والعنابر والطاقات الكلية ( بالألف أرنب )	٢٨
٣٧	الطاقات الفعلية ( بالألف أرنب )	٢٩
٣٨	الطاقات الكلية و الفعلية ( بالألف أرنب )	٣٠
	<b>الفصل الثامن : إنتاج بيض المائدة</b>	
٤٠	أعداد المزارع العاملة والعنابر	٣١
٤١	الطاقات الكلية لمزارع الدجاج البياض طبقاً للفئات ( ألف دجاجة )	٣٢
٤٢	الطاقات الكلية لمزارع الدجاج البياض طبقاً للفئات ( مليون بيضة )	٣٣
٤٣	الطاقات الفعلية لمزارع الدجاج البياض طبقاً للفئات ( بالألف دجاجة )	٣٤
٤٤	الطاقات الفعلية لمزارع الدجاج البياض طبقاً للفئات ( مليون بيضة )	٣٥
٤٥	أعداد المزارع العاملة والعنابر فئة ( مليون - أقل من ١٠ مليون بيضة )	٣٦
٤٦	الطاقات الكلية والفعلية مزارع فئة ( مليون - أقل من ١٠ مليون بيضة )	٣٧
٤٧	أعداد المزارع العاملة والعنابر فئة ( ١٠ مليون - أقل من ١٥ مليون بيضة )	٣٨
٤٨	الطاقات الكلية والفعلية مزارع فئة ( ١٠ مليون - أقل من ١٥ مليون بيضة )	٣٩
٤٩	أعداد المزارع العاملة والعنابر فئة ( ١٥ مليون بيضة فأكثر )	٤٠
٥٠	الطاقات الكلية والفعلية مزارع فئة ( ١٥ مليون بيضة فأكثر )	٤١



الصفحة	المحتويات	الجدول
	<b>الفصل التاسع : حدود الدواجن</b>	
٥٢	أعداد المزارع العاملة والعنابر	٤٢
٥٣	الطاقات الكلية والفعلية والمعتلة ( ألف دجاجة )	٤٣
٥٤	الطاقات الكلية والفعلية والمعتلة ( مليون بيضة )	٤٤
	<b>الفصل العاشر : مزارع الأمهات</b>	
٥٦	أعداد المزارع العاملة والعنابر	٤٥
	<b>أولاً : مزارع أمهات التسمين</b>	
٥٨	أعداد المزارع العاملة والعنابر	٤٦
٥٩	الطاقات الكلية والفعلية والمعتلة ( ألف دجاجة )	٤٧
٦٠	الطاقات الكلية والفعلية والمعتلة ( مليون بيضة )	٤٨
	<b>ثانياً: مزارع أمهات البياض</b>	
٦٢	أعداد المزارع العاملة والعنابر	٤٩
٦٣	الطاقات الكلية والفعلية والمعتلة ( ألف دجاجة )	٥٠
٦٤	الطاقات الكلية والفعلية و المعتلة ( مليون بيضة )	٥١
	<b>ثالثاً : مزارع أمهات البط</b>	
٦٦	أعداد المزارع العاملة والعنابر	٥٢
٦٧	الطاقات الكلية والفعلية والمعتلة ( ألف بطة )	٥٣
٦٨	الطاقات الكلية والفعلية والمعتلة ( مليون بيضة )	٥٤
	<b>رابعاً : مزارع أمهات الرومي</b>	
٧٠	أعداد المزارع العاملة والعنابر	٥٥
٧١	الطاقات الكلية والفعلية والمعتلة ( ألف دجاجة )	٥٦
٧٢	الطاقات الكلية والفعلية والمعتلة ( مليون بيضة )	٥٧

الصفحة	المحتويات	الجدول
	<b>الفصل الحادى عشر : إكثار الدجاج البلدى</b>	
٧٤	أعداد المزارع العاملة والعنابر	٥٨
٧٥	الطاقات الكلية والفعلية والمعطلة ( ألف دجاجة )	٥٩
٧٦	الطاقات الكلية والفعلية والمعطلة ( مليون بيضة )	٦٠
	<b>الفصل الثانى عشر : معامل التفريخ الصناعية</b>	
٧٨	أعداد المعامل العاملة والطاقات الكلية	٦١
٧٩	أعداد وأنواع البيض الموضوع والكتاكت الناتجة	٦٢
٨١	الطاقات الكلية والبيض الموضوع والكتاكت الناتجة	٦٣
٨٢	أعداد المعامل غير العاملة والطاقات الكلية	٦٤
	<b>الفصل الثالث عشر : معامل التفريخ البلدية</b>	
٨٤	أعداد المعامل العاملة والطاقات الكلية	٦٥
٨٥	أعداد وأنواع البيض الموضوع والكتاكت الناتجة	٦٦
٨٧	الطاقات الكلية والبيض الموضوع والكتاكت الناتجة	٦٧
٨٨	أعداد المعامل غير العاملة والطاقات الكلية	٦٨
	<b>الفصل الرابع عشر : مصانع أعلاف الدواجن</b>	
٩٠	أعداد المصانع و الطاقات الكلية	٦٩
٩١	أعداد المصانع العاملة والطاقات الفعلية	٧٠
٩٢	الطاقات الكلية والفعلية والمعطلة	٧١
	<b>الفصل الخامس عشر : أعداد الإدارات والوحدات البيطرية والتحصينات</b>	
٩٤	أعداد الإدارات والوحدات البيطرية	٧٢
٩٥	أعداد الدواجن المحصنة وفقا لنوع التحصين	٧٣
	<b>الفصل السادس عشر : مجازر الدواجن</b>	
٩٨	أعداد مجازر الدواجن وفقاً لنوع المجزر و الطاقة الكلية ( ألف طائر / يوم )	٧٤
٩٩	أعداد وأنواع مذبوحات الداجنات داخل المجازر الحكومية	٧٥
١٠٠	كميات أنواع لحوم الدواجن داخل المجازر الحكومية	٧٦
١٠١	تقدير كميات لحوم الداجنات داخل المجازر الحكومية	٧٧

إجماليات الثروة الداجنة

Total of poultry

## Total of poultry year, 2019

إجماليات الثروة الداجنة عام ٢٠١٩

## إجماليات الثروة الداجنة عام ٢٠١٩

Categories	الطاقة الفعلية ( ألف طائر ) Actual capacity (Thousand bird)		الطاقة الكلية ( ألف طائر ) Full capacity (Thousand bird)		عدد العنابر Num. of dormitories			المزارع Num. of farms	النوع
	Total	غ.عاملة Deact.	عاملة Act.	جملة Total	غ.عاملة Deact.	عاملة Act.			
Broilers	594455.541	908835.690	31284	879	30405	21237	بدارى التسمين		
Hybrid baladi chicken	91776.146	142748.905	4388	100	4288	3277	البلدى المحسن		
Breeding baladi chicken	64401.305	113760.420	2004	85	1919	1351	تربية (تحضين) الدجاج البلدى		
Breeding duck	4038.434	7441.420	268	36	232	134	تربية ( تحضين ) البط		
Ducks	12162.533	15983.844	1656	50	1606	1127	البط		
Turkey	2868.362	4915.377	541	51	490	270	الرومى		

Categories	الطاقة الفعلية Actual capacity		الطاقة الكلية Full capacity		عدد العنابر Num. of dormitories			المزارع Num. of farms	النوع
	( مليون بيضة ) (million egg)	( ألف طائر ) (thousand bird)	( مليون بيضة ) (million egg)	( ألف طائر ) (thousand bird)	جملة Total	غ.عاملة Deact.	عاملة Act.		
Table Egg	6128.020	29011.866	9464.519	36462.479	4713	219	4494	1632	بيض المائدة
Broiler brooding	1711.340	11262.764	2493.356	13727.730	2894	60	2834	307	أمهات التسمين
Layer brooding	128.354	764.343	168.908	883.851	178	9	169	33	أمهات البياض
Duck brooding	150.517	1531.131	238.339	1982.565	916	41	875	469	أمهات البط
Turkey brooding	0.166	3.400	0.604	9.000	7	2	5	2	أمهات الرومى
Poultry parent	66.263	472.840	79.598	537.650	107	8	99	9	جدود الدواجن
Multiple baladi chicken	473.634	3019.838	761.124	3921.135	1076	41	1035	634	إكثار الدجاج البلدى

Categories	الطاقة الفعلية Actual capacity ( ألف ارنب ) ( thousand Rabbit )		الطاقة الكلية Full capacity ( ألف ارنب ) ( thousand Rabbit )		عدد العنابر Num. of dormitories			المزارع Num. of farms	النوع
	عدد الننتاج Litter num.	عدد الأمهات Does num.	عدد الننتاج Litter num.	عدد الأمهات Does num.	جملة Total	غ.عاملة Deact.	عاملة Act.		
	Rabbits	1415.920	41.010	3798.388	75.220	1123	106		

## Chickens feed factories

## مصانع اعلاف الدواجن

الطاقة الفعلية ( طن ) Actual production (ton)	الطاقة الكلية ( طن ) Full capacity (ton)	اعداد المصانع Number of factories
1863142	6201078	252

\* - بلغ إنتاج القطاع التجارى ( مزارع متخصصة - مزارع تقليدية ) من بدارى التسمين نحو [ ١.٢ ] مليار دجاجة

\* - تم تقدير إنتاج القطاع الريفى من بدارى التسمين نحو [ ٢٤٠ ] مليون دجاجة

\* - بلغ إنتاج القطاع التجارى ( مزارع متخصصة - مزارع تقليدية ) من بيض المائدة نحو [ ١٢ ] مليار بيضة

\* - المصدر : قطاع تنمية الثروة الحيوانية والداجنة

الناشر : قطاع الشؤون الاقتصادية .



الفصل الأول  
بداية التسمين

**Section 1**  
**Broilers**



Table ( 2)

جدول ( ٢ )

Broilers Year, 2019

بدرى التسمين عام ٢٠١٩

Number of working farms and dormitories

أعداد المزارع العاملة والعنابر

Governorates	Num. of dormitories عدد العنابر			عدد المزارع Num. of farms	المحافظات
	الجملة Total	لا يعمل Deactivate	يعمل Activate		
Alexandria	598	56	542	274	الاسكندرية
Behera	3741	99	3642	2523	البحيرة
Gharbia	2279	12	2267	1773	الغربية
Kafr El_sheikh	2128	1	2127	1691	كفر الشيخ
Dakahlia	3017	17	3000	1862	الدقهلية
Damietta	813	59	754	447	دمياط
Sharkia	5240	79	5161	3970	الشرقية
Ismailia	559	65	494	233	الإسماعيلية
Port Said	29	2	27	14	بورسعيد
Suez	20	7	13	12	السويس
Menoufia	914	147	767	525	المنوفية
Kalyoubia	2597	23	2574	1894	القليوبية
Cairo	41	0	41	8	القاهرة
<b>Lower Egypt</b>	<b>21976</b>	<b>567</b>	<b>21409</b>	<b>15226</b>	<b>الوجه البحري</b>
Giza	907	44	863	355	الجيزة
Beni Suef	433	5	428	225	بني سويف
Fayoum	1222	26	1196	859	الفيوم
Menia	1705	0	1705	1283	المنيا
<b>Middle Egypt</b>	<b>4267</b>	<b>75</b>	<b>4192</b>	<b>2722</b>	<b>مصر الوسطى</b>
Assiut	868	51	817	637	أسيوط
Suhag	684	49	635	563	سوهاج
Qena	401	15	386	308	قنا
Luxor	164	0	164	83	الأقصر
Aswan	22	4	18	8	أسوان
<b>Upper Egypt</b>	<b>2139</b>	<b>119</b>	<b>2020</b>	<b>1599</b>	<b>مصر العليا</b>
Matrouh	941	41	900	832	مطروح
Noubaria	1312	13	1299	395	النوبارية
North Sinai	472	45	427	333	شمال سيناء
South Sinai	5	0	5	3	جنوب سيناء
New Valley	151	19	132	113	الوادي الجديد
Red Sea	21	0	21	14	البحر الأحمر
Out of Valley	2902	118	2784	1690	خارج الوادى
<b>General Total</b>	<b>31284</b>	<b>879</b>	<b>30405</b>	<b>21237</b>	<b>إجمالي الجمهورية</b>

Table (3)

جدول ( ٣ )

Broilers Year, 2019

بدرى التسمين عام ٢٠١٩

Full capacity according to categories ( thousand chicken)

الطاقات الكلية طبقاً للفئات ( بالألف دجاجة )

Governorates	الجملة Total	مزارع ١٠٠ ألف فأكثر Farms 100 thou. and more	مزارع ٢٥ ألف الى أقل من ١٠٠ ألف Farms 25 thou. to less than 100 thou.	مزارع ٥ آلاف الى أقل من ٢٥ ألف Farms 5 thou. to Less than 25 thou.	المحافظات
Alexandria	19743.430	9446.250	9321.580	975.600	الاسكندرية
Behera	94981.040	29174.590	45246.860	20559.590	البحيرة
Gharbia	60875.110	6863.500	45800.450	8211.160	الغربية
Kafr El_sheikh	55297.305	10021.400	35302.090	9973.815	كفر الشيخ
Dakahlia	81837.150	16555.900	58392.100	6889.150	الدقهلية
Damietta	22404.900	7259.800	13366.500	1778.600	دمياط
Sharkia	152906.370	42375.970	95487.600	15042.800	الشرقية
Ismailia	28285.100	20246.000	7557.000	482.100	الإسماعيلية
Port Said	1351.556	808.056	543.500	0	بورسعيد
Suez	704.260	427.500	223.000	53.760	السويس
Menoufia	23798.850	6676.000	14974.000	2148.850	المنوفية
Kalyoubia	64373.700	11100.000	49907.500	3366.200	القليوبية
Cairo	3604.000	3492.000	112.000	0	القاهرة
<b>Lower Egypt</b>	<b>610162.771</b>	<b>164446.966</b>	<b>376234.180</b>	<b>69481.625</b>	<b>الوجه البحري</b>
Giza	23415.450	11491.550	11428.700	495.200	الجيزة
Beni Suef	11580.000	3909.000	7461.000	210.000	بني سويف
Fayoum	26623.500	4740.800	14558.600	7324.100	الفيوم
Menia	37138.000	3088.000	25951.000	8099.000	المنيا
<b>Middle Egypt</b>	<b>98756.950</b>	<b>23229.350</b>	<b>59399.300</b>	<b>16128.300</b>	<b>مصر الوسطى</b>
Assiut	14602.500	1627.500	6441.000	6534.000	أسيوط
Suhag	14645.489	1443.712	7836.170	5365.607	سوهاج
Qena	6159.320	522.000	1756.320	3881.000	قنا
Luxor	4634.820	1579.820	2915.500	139.500	الأقصر
Aswan	141.000	0	80.000	61.000	أسوان
<b>Upper Egypt</b>	<b>40183.129</b>	<b>5173.032</b>	<b>19028.990</b>	<b>15981.107</b>	<b>مصر العليا</b>
Matrouh	26612.550	2244.300	24212.550	155.700	مطروح
Noubaria	108373.594	97035.563	10442.215	895.816	النوبارية
North Sinai	20521.796	5435.320	14849.476	237.000	شمال سيناء
South Sinai	212.000	200.000	0	12.000	جنوب سيناء
New Valley	3378.000	0	2298.000	1080.000	الوادي الجديد
Red Sea	634.900	283.400	236.000	115.500	البحر الأحمر
Out of Valley	159732.840	105198.583	52038.241	2496.016	خارج الوادى
<b>General Total</b>	<b>908835.690</b>	<b>298047.931</b>	<b>506700.711</b>	<b>104087.048</b>	<b>إجمالي الجمهورية</b>

Table (4)

جدول ( ٤ )

Broilers Year, 2019

بدارى التسمين عام ٢٠١٩

Actual capacity according to categories ( thousand chicken)

الطاقات الفعلية طبقاً للفئات ( بالألف دجاجة )

Governorates	الجملة Total	مزارع ١٠٠ ألف فأكثر Farms 100 thou. and more	مزارع ٢٥ ألف الى أقل من ١٠٠ ألف Farms 25 thou. to less than 100 thou.	مزارع ٥ آلاف الى أقل من ٢٥ ألف Farms 5 thou. to Less than 25 thou.	المحافظات
Alexandria	10420.400	4107.200	5721.600	591.600	الاسكندرية
Behera	67502.880	23699.740	30083.600	13719.540	البحيرة
Gharbia	43029.590	4692.310	32367.124	5970.156	الغربية
Kafr El_sheikh	24035.480	3793.000	15789.400	4453.080	كفر الشيخ
Dakahlia	62687.868	12746.897	44659.878	5281.093	الدقهلية
Damietta	11476.000	3615.000	6958.000	903.000	دمياط
Sharkia	106965.140	34702.180	63017.630	9245.330	الشرقية
Ismailia	15228.500	11573.000	3343.000	312.500	الإسماعيلية
Port Said	328.500	201.000	127.500	0	بورسعيد
Suez	233.400	58.500	138.700	36.200	السويس
Menoufia	16468.000	4420.000	10401.000	1647.000	المنوفية
Kalyoubia	53230.200	9133.000	41249.900	2847.300	القليوبية
Cairo	3376.000	3280.000	96.000	0	القاهرة
<b>Lower Egypt</b>	<b>414981.958</b>	<b>116021.827</b>	<b>253953.332</b>	<b>45006.799</b>	<b>الوجه البحري</b>
Giza	11442.900	4440.000	6785.000	217.900	الجيزة
Beni Suef	8502.000	2701.000	5665.000	136.000	بني سويف
Fayoum	14228.000	2685.000	7559.000	3984.000	الفيوم
Menia	27364.000	2420.000	19140.000	5804.000	المنيا
<b>Middle Egypt</b>	<b>61536.900</b>	<b>12246.000</b>	<b>39149.000</b>	<b>10141.900</b>	<b>مصر الوسطى</b>
Assiut	9758.500	1005.000	4381.000	4372.500	أسيوط
Suhag	8904.294	416.570	5262.810	3224.914	سوهاج
Qena	2807.940	294.000	848.500	1665.440	قنا
Luxor	3150.000	855.000	2225.000	70.000	الأقصر
Aswan	89.170	0	41.000	48.170	أسوان
<b>Upper Egypt</b>	<b>24709.904</b>	<b>2570.570</b>	<b>12758.310</b>	<b>9381.024</b>	<b>مصر العليا</b>
Matrouh	19000.500	1115.000	17799.800	85.700	مطروح
Noubaria	66490.279	59925.446	6007.888	556.945	النوبارية
North Sinai	4652.000	1381.500	3182.500	88.000	شمال سيناء
South Sinai	80.000	68.000	0	12.000	جنوب سيناء
New Valley	2392.000	0	1540.000	852.000	الوادي الجديد
Red Sea	612.000	280.000	227.500	104.500	البحر الأحمر
Out of Valley	93226.779	62769.946	28757.688	1699.145	خارج الوادى
<b>General Total</b>	<b>594455.541</b>	<b>193608.343</b>	<b>334618.330</b>	<b>66228.868</b>	<b>إجمالي الجمهورية</b>



Table ( 5 )

جدول ( ٥ )

Broilers Year, 2019

بدرارى التسمين عام ٢٠١٩

Farms (5 thousand to less than 25 thousand chicken)

مزارع (٥ الاف الى أقل من ٢٥ ألف دجاجة)

Number of working farms and dormitories

أعداد المزارع العاملة والعنابر

Governorates	Num. of dormitories عدد العنابر			عدد المزارع Num. of farms	المحافظات
	الجملة Total	لا يعمل Deactivate	يعمل Activate		
Alexandria	59	1	58	52	الاسكندرية
Behera	1398	4	1394	1326	البحيرة
Gharbia	512	0	512	493	الغربية
Kafr El_sheikh	648	0	648	642	كفر الشيخ
Dakahlia	416	0	416	402	الدقهلية
Damietta	123	1	122	108	دمياط
Sharkia	962	0	962	952	الشرقية
Ismailia	47	0	47	40	الإسماعيلية
Port Said	0	0	0	0	بورسعيد
Suez	3	0	3	3	السويس
Menoufia	139	2	137	129	المنوفية
Kalyoubia	201	0	201	198	القليوبية
Cairo	0	0	0	0	القاهرة
<b>Lower Egypt</b>	<b>4508</b>	<b>8</b>	<b>4500</b>	<b>4345</b>	<b>الوجه البحري</b>
Giza	60	13	47	40	الجيزة
Beni Suef	13	0	13	11	بنى سويف
Fayoum	483	9	474	451	الفيوم
Menia	570	0	570	549	المنيا
<b>Middle Egypt</b>	<b>1126</b>	<b>22</b>	<b>1104</b>	<b>1051</b>	<b>مصر الوسطى</b>
Assiut	563	31	532	464	أسيوط
Suhag	390	16	374	361	سوهاج
Qena	332	15	317	262	قنا
Luxo	8	0	8	8	الأقصر
Aswan	17	3	14	6	أسوان
<b>Upper Egypt</b>	<b>1310</b>	<b>65</b>	<b>1245</b>	<b>1101</b>	<b>مصر العليا</b>
Matrouh	8	0	8	8	مطروح
Noubaria	97	2	95	59	النوبارية
North Sinai	12	0	12	12	شمال سيناء
South Sinai	3	0	3	1	جنوب سيناء
New Valley	59	4	55	54	الوادي الجديد
Red Sea	8	0	8	7	البحر الأحمر
Out of Valley	187	6	181	141	خارج الوادى
<b>General Total</b>	<b>7131</b>	<b>101</b>	<b>7030</b>	<b>6638</b>	<b>إجمالي الجمهورية</b>

Table ( 6 )

جدول ( ٦ )

Broilers Year, 2019

بذارى التسمين عام ٢٠١٩

Farms (5 thousand to less than 25 thousand chicken)

مزارع (٥ آلاف الى أقل من ٢٥ ألف دجاجة)

Full, actual and deactivated capacity ( thousand chicken)

الطاقة الكلية والفعلية والمعطلة ( بالآلاف دجاجة )

Governorates	الطاقة المعطلة / الطاقة الكلية Deactivated / Full cap. %	الطاقة المعطلة Deactivated capacity	الطاقة الفعلية Actual capacity	الطاقة الكلية Full capacity	المحافظات
Alexandria	39.36	384.000	591.600	975.600	الاسكندرية
Behera	33.27	6840.050	13719.540	20559.590	البحيرة
Gharbia	27.29	2241.004	5970.156	8211.160	الغربية
Kafr El_sheikh	55.35	5520.735	4453.080	9973.815	كفر الشيخ
Dakahlia	23.34	1608.057	5281.093	6889.150	الدقهلية
Damietta	49.23	875.600	903.000	1778.600	دمياط
Sharkia	38.54	5797.470	9245.330	15042.800	الشرقية
Ismailia	35.18	169.600	312.500	482.100	الإسماعيلية
Port Said	0	0	0	0	بورسعيد
Suez	32.66	17.560	36.200	53.760	السويس
Menoufia	23.35	501.850	1647.000	2148.850	المنوفية
Kalyoubia	15.42	518.900	2847.300	3366.200	القليوبية
Cairo	0	0	0	0	القاهرة
Lower Egypt	35.22	24474.826	45006.799	69481.625	الوجه البحري
Giza	56.00	277.300	217.900	495.200	الجيزة
Beni Suef	35.24	74.000	136.000	210.000	بني سويف
Fayoum	45.60	3340.100	3984	7324.100	الفيوم
Menia	28.34	2295.000	5804.000	8099.000	المنيا
Middle Egypt	37.12	5986.400	10141.900	16128.300	مصر الوسطى
Assiut	33.08	2161.500	4372.500	6534.000	أسيوط
Suhag	39.90	2140.693	3224.914	5365.607	سوهاج
Qena	57.09	2215.560	1665.440	3881.000	قنا
Luxor	49.82	69.500	70	139.500	الأقصر
Aswan	21.03	12.830	48.170	61.000	أسوان
Upper Egypt	41.30	6600.083	9381.024	15981.107	مصر العليا
Matrouh	44.96	70.000	85.700	155.700	مطروح
Noubaria	37.83	338.871	556.945	895.816	النوبارية
North Sinai	62.87	149.000	88.000	237.000	شمال سيناء
South Sinai	0	0	12.000	12.000	جنوب سيناء
New Valley	21.11	228.000	852.000	1080.000	الوادي الجديد
Red Sea	9.52	11.000	104.500	115.500	البحر الأحمر
Out of Valley	31.93	796.871	1699.145	2496.016	خارج الوادي
General Total	36.37	37858.180	66228.868	104087.048	إجمالي الجمهورية

Table ( 7 )

Broilers Year, 2019

Farms (25 thousand to less than 100 thousand chicken)

Number of working farms and dormitories

جدول ( ٧ )

بدارى التسمين عام ٢٠١٩

مزارع (٢٥ ألف - أقل من ١٠٠ ألف دجاجة)

أعداد المزارع العاملة والعنابر

Governorates	Num. of dormitories عدد العنابر			عدد المزارع Num. of farms	المحافظات
	الجملة Total	لا يعمل Deactivate	يعمل Activate		
Alexandria	314	6	308	186	الاسكندرية
Behera	1780	72	1708	1070	البحيرة
Gharbia	1556	10	1546	1223	الغربية
Kafr El_sheikh	1251	0	1251	987	كفر الشيخ
Dakahlia	2093	10	2083	1337	الدقهلية
Damietta	466	23	443	290	دمياط
Sharkia	3505	59	3446	2873	الشرقية
Ismailia	225	31	194	160	الإسماعيلية
Port Said	12	0	12	9	بورسعيد
Suez	8	2	6	6	السويس
Menoufia	594	90	504	356	المنوفية
Kalyoubia	1952	12	1940	1607	القليوبية
Cairo	4	0	4	2	القاهرة
<b>Lower Egypt</b>	<b>13760</b>	<b>315</b>	<b>13445</b>	<b>10106</b>	<b>الوجه البحري</b>
Giza	460	4	456	253	الجيزة
Beni Suef	334	5	329	196	بني سويف
Fayoum	597	13	584	376	الفيوم
Menia	1040	0	1040	715	المنيا
<b>Middle Egypt</b>	<b>2431</b>	<b>22</b>	<b>2409</b>	<b>1540</b>	<b>مصر الوسطى</b>
Assiut	254	10	244	158	أسيوط
Suhag	267	25	242	199	سوهاج
Qena	56	0	56	43	قنا
Luxor	110	0	110	66	الأقصر
Aswan	5	1	4	2	أسوان
<b>Upper Egypt</b>	<b>692</b>	<b>36</b>	<b>656</b>	<b>468</b>	<b>مصر العليا</b>
Matrouh	879	23	856	808	مطروح
Noubaria	287	2	285	212	النوبارية
North Sinai	352	21	331	290	شمال سيناء
South Sinai	0	0	0	0	جنوب سيناء
New Valley	92	15	77	59	الوادي الجديد
Red Sea	7	0	7	5	البحر الأحمر
Out of Valley	1617	61	1556	1374	خارج الوادي
<b>General Total</b>	<b>18500</b>	<b>434</b>	<b>18066</b>	<b>13488</b>	<b>إجمالي الجمهورية</b>

Table ( 8 )

جدول ( ٨ )

Broilers Year, 2019

بدارى التسمين عام ٢٠١٩

Farms (25 thousand to less than 100 thousand chicken)

مزارع (٢٥ ألف - أقل من ١٠٠ ألف دجاجة)

Full, actual and deactivated capacity ( thousand chicken)

الطاقة الكلية والفعلية والمعطلة (بالألف دجاجة)

Governorates	الطاقة المعطلة / الطاقة الكلية Deactivated / Full cap. %	الطاقة المعطلة Deactivated capacity	الطاقة الفعلية Actual capacity	الطاقة الكلية Full capacity	المحافظات
Alexandria	38.62	3599.980	5721.600	9321.580	الاسكندرية
Behera	33.51	15163.260	30083.600	45246.860	البحيرة
Gharbia	29.33	13433.326	32367.124	45800.450	الغربية
Kafr El_sheikh	55.27	19512.690	15789.400	35302.090	كفر الشيخ
Dakahlia	23.52	13732.222	44659.878	58392.100	الدقهلية
Damietta	47.94	6408.500	6958.000	13366.500	دمياط
Sharkia	34.00	32469.970	63017.630	95487.600	الشرقية
Ismailia	55.76	4214.000	3343.000	7557.000	الإسماعيلية
Port Said	76.54	416.000	127.500	543.500	بورسعيد
Suez	37.80	84.300	138.700	223.000	السويس
Menoufia	30.54	4573.000	10401.000	14974.000	المنوفية
Kalyoubia	17.35	8657.600	41249.900	49907.500	القليوبية
Cairo	14.29	16.000	96.000	112.000	القاهرة
Lower Egypt	32.50	122280.848	253953.332	376234.180	الوجه البحري
Giza	40.63	4643.700	6785.000	11428.700	الجيزة
Beni Suef	24.07	1796.000	5665.000	7461.000	بنى سويف
Fayoum	48.08	6999.600	7559.000	14558.600	الفيوم
Menia	26.25	6811.000	19140.000	25951.000	المنيا
Middle Egypt	34.09	20250.300	39149.000	59399.300	مصر الوسطى
Assiut	31.98	2060.000	4381.000	6441.000	أسيوط
Suhag	32.84	2573.360	5262.810	7836.170	سوهاج
Qena	51.69	907.820	848.500	1756.320	قنا
Luxor	23.68	690.500	2225.000	2915.500	الأقصر
Aswan	48.75	39.000	41.000	80.000	أسوان
Upper Egypt	32.95	6270.680	12758.310	19028.990	مصر العليا
Matrouh	26.49	6412.750	17799.800	24212.550	مطروح
Noubaria	42.47	4434.327	6007.888	10442.215	النوبارية
North Sinai	78.57	11666.976	3182.500	14849.476	شمال سيناء
South Sinai	0	0	0	0	جنوب سيناء
New Valley	32.99	758.000	1540.000	2298.000	الوادي الجديد
Red Sea	3.60	8.500	227.500	236.000	البحر الأحمر
Out of Valley	44.74	23280.553	28757.688	52038.241	خارج الوادى
General Total	33.96	172082.381	334618.330	506700.711	إجمالي الجمهورية

Table (9)

Broilers Year, 2019

Farms (100 thousand chicken and more)

Number of working farms and dormitories

جدول (٩)

بدارى التسمين عام ٢٠١٩

مزارع (١٠٠ ألف دجاجة فأكثر)

أعداد المزارع العاملة والعنابر

Governorates	Nu. of dormitories عدد العنابر			عدد المزارع Num. of farms	المحافظات
	الجملة Total	لا يعمل Deactivate	يعمل Activate		
Alexandria	225	49	176	36	الاسكندرية
Behera	563	23	540	127	البحيرة
Gharbia	211	2	209	57	الغربية
Kafr El_sheikh	229	1	228	62	كفر الشيخ
Dakahlia	508	7	501	123	الدقهلية
Damietta	224	35	189	49	دمياط
Sharkia	773	20	753	145	الشرقية
Ismailia	287	34	253	33	الإسماعيلية
Port Said	17	2	15	5	بورسعيد
Suez	9	5	4	3	السويس
Menoufia	181	55	126	40	المنوفية
Kalyoubia	444	11	433	89	القليوبية
Cairo	37	0	37	6	القاهرة
<b>Lower Egypt</b>	<b>3708</b>	<b>244</b>	<b>3464</b>	<b>775</b>	<b>الوجه البحري</b>
Giza	387	27	360	62	الجيزة
Beni Suef	86	0	86	18	بنى سويف
Fayoum	142	4	138	32	الفيوم
Menia	95	0	95	19	المنيا
<b>Middle Egypt</b>	<b>710</b>	<b>31</b>	<b>679</b>	<b>131</b>	<b>مصر الوسطى</b>
Assiut	51	10	41	15	أسيوط
Suhag	27	8	19	3	سوهاج
Qena	13	0	13	3	قنا
Luxor	46	0	46	9	الأقصر
Aswan	0	0	0	0	أسوان
<b>Upper Egypt</b>	<b>137</b>	<b>18</b>	<b>119</b>	<b>30</b>	<b>مصر العليا</b>
Matrouh	54	18	36	16	مطروح
Noubaria	928	9	919	124	النوبارية
North Sinai	108	24	84	31	شمال سيناء
South Sinai	2	0	2	2	جنوب سيناء
New Valley	0	0	0	0	الوادي الجديد
Red Sea	6	0	6	2	البحر الأحمر
<b>Out of Valley</b>	<b>1098</b>	<b>51</b>	<b>1047</b>	<b>175</b>	<b>خارج الوادى</b>
<b>General Total</b>	<b>5653</b>	<b>344</b>	<b>5309</b>	<b>1111</b>	<b>إجمالي الجمهورية</b>

Table (10)

جدول (١٠)

Broilers Year, 2019

بدرى التسمين عام ٢٠١٩

Farms (100 thousand chicken and more)

مزارع (١٠٠ ألف دجاجة فأكثر)

Full, actual and deactivated capacity ( thousand chicken )

الطاقة الكلية والفعلية والمعتلة ( بالألف دجاجة )

Governorates	الطاقة المعتلة / الطاقة الكلية Deactivated / Full cap. %	الطاقة المعتلة Deactivated capacity	الطاقة الفعلية Actual capacity	الطاقة الكلية Full capacity	المحافظات
Alexandria	56.52	5339.050	4107.200	9446.250	الاسكندرية
Behera	18.77	5474.850	23699.740	29174.590	البحيرة
Gharbia	31.63	2171.190	4692.310	6863.500	الغربية
Kafr El_sheikh	62.15	6228.400	3793.000	10021.400	كفر الشيخ
Dakahlia	23.01	3809.003	12746.897	16555.900	الدقهلية
Damietta	50.21	3644.800	3615.000	7259.800	دمياط
Sharkia	18.11	7673.790	34702.180	42375.970	الشرقية
Ismailia	42.84	8673.000	11573.000	20246.000	الإسماعيلية
Port Said	75.13	607.056	201.000	808.056	بورسعيد
Suez	86.32	369.000	58.500	427.500	السويس
Menoufia	33.79	2256.000	4420.000	6676.000	المنوفية
Kalyoubia	17.72	1967.000	9133.000	11100.000	القليوبية
Cairo	6.07	212.000	3280.000	3492.000	القاهرة
Lower Egypt	29.45	48425.139	116021.827	164446.966	الوجه البحري
Giza	61.36	7051.550	4440.000	11491.550	الجيزة
Beni Suef	30.90	1208.000	2701.000	3909.000	بنى سويف
Fayoum	43.36	2055.800	2685.000	4740.800	الفيوم
Menia	21.63	668.000	2420.000	3088.000	المنيا
Middle Egypt	47.28	10983.350	12246.000	23229.350	مصر الوسطى
Assiut	38.25	622.500	1005.000	1627.500	أسيوط
Suhag	71.15	1027.142	416.570	1443.712	سوهاج
Qena	43.68	228.000	294.000	522.000	قنا
Luxor	45.88	724.820	855.000	1579.820	الأقصر
Aswan	0	0	0	0	أسوان
Upper Egypt	50.31	2602.462	2570.570	5173.032	مصر العليا
Matrouh	50.32	1129.300	1115.000	2244.300	مطروح
Noubaria	38.24	37110.117	59925.446	97035.563	النوبارية
North Sinai	74.58	4053.820	1381.500	5435.320	شمال سيناء
South Sinai	0	132.000	68.000	200.00	جنوب سيناء
New Valley	0	0	0	0	الوادي الجديد
Red Sea	1.20	3.400	280.000	283.400	البحر الأحمر
Out of Valley	40.33	42428.637	62769.946	105198.583	خارج الوادي
General Total	35.04	104439.588	193608.343	298047.931	إجمالي الجمهورية

# الفصل الثاني

## الدجاج البلدي المحسن

### Section 2

### Hybrid baladi chicken

Table ( 11 )

Genetic baladi chicken Year, 2019

Number of working farms and dormitories

جدول ( ١١ )

الدجاج البلدى المحسن عام ٢٠١٩

أعداد المزارع العاملة والعنابر

Governorates	Num. of dormitories عدد العنابر			عدد المزارع Num. of farms	المحافظات
	الجملة Total	لا يعمل Deactivate	يعمل Activate		
Alexandria	0	0	0	0	الاسكندرية
Behera	66	3	63	38	البحيرة
Gharbia	457	0	457	352	الغربية
Kafr El_sheikh	77	3	74	70	كفر الشيخ
Dakahlia	395	11	384	219	الدقهلية
Damietta	141	38	103	57	دمياط
Sharkia	1622	5	1617	1289	الشرقية
Ismailia	12	0	12	10	الإسماعيلية
Port Said	0	0	0	0	بورسعيد
Suez	4	1	3	2	السويس
Menoufia	0	0	0	0	المنوفية
Kalyoubia	1069	19	1050	964	القليوبية
Cairo	1	0	1	1	القاهرة
<b>Lower Egypt</b>	<b>3844</b>	<b>80</b>	<b>3764</b>	<b>3002</b>	<b>الوجه البحري</b>
Giza	45	0	45	15	الجيزة
Beni Suef	0	0	0	0	بنى سويف
Fayoum	137	0	137	79	الفيوم
Menia	0	0	0	0	المنيا
<b>Middle Egypt</b>	<b>182</b>	<b>0</b>	<b>182</b>	<b>94</b>	<b>مصر الوسطى</b>
Assiut	6	1	5	3	أسيوط
Suhag	113	19	94	64	سوهاج
Qena	25	0	25	13	قنا
Luxor	193	0	193	85	الأقصر
Aswan	5	0	5	2	أسوان
<b>Upper Egypt</b>	<b>342</b>	<b>20</b>	<b>322</b>	<b>167</b>	<b>مصر العليا</b>
Matrouh	0	0	0	0	مطروح
Noubaria	18	0	18	13	النوبارية
North Sinai	0	0	0	0	شمال سيناء
South Sinai	0	0	0	0	جنوب سيناء
New Valley	2	0	2	1	الوادي الجديد
Red Sea	0	0	0	0	البحر الأحمر
Out of Valley	20	0	20	14	خارج الوادى
<b>General Total</b>	<b>4388</b>	<b>100</b>	<b>4288</b>	<b>3277</b>	<b>إجمالي الجمهورية</b>



Table ( 12 )

جدول ( ١٢ )

Genetic baladi chicken Year, 2019

الدجاج البلدى المحسن عام ٢٠١٩

Full capacity according to categories ( thousand chicken)

الطاقات الكلية طبقا للفئات ( بالآلاف دجاجة )

Governorates	الجملة Total	مزارع ١٠٠ ألف فأكثر Farms 100 thou. and more	مزارع ٢٥ ألف الى أقل من ١٠٠ ألف Farms 25 thou. to less than 100 thou.	مزارع ٥ آلاف الى أقل من ٢٥ ألف Farms 5 thou. to Less than 25 thou.	المحافظات
Alexandria	0	0	0	0	الاسكندرية
Behera	1710.540	217.260	1269.770	223.510	البحيرة
Gharbia	12751.531	1470.040	9457.838	1823.653	الغربية
Kafr El_sheikh	2403.700	465.000	1518.000	420.700	كفر الشيخ
Dakahlia	14582.565	5433.247	8855.291	294.027	الدقهلية
Damietta	5322.480	3414.000	1803.540	104.940	دمياط
Sharkia	57519.345	10755.225	42997.565	3766.555	الشرقية
Ismailia	357.670	0.000	300.470	57.200	الإسماعيلية
Port Said	0	0	0	0	بورسعيد
Suez	97.500	0	97.500	0	السويس
Menoufia	0	0	0	0	المنوفية
Kalyoubia	34184.250	1202.500	32259.500	722.250	القليوبية
Cairo	5.000	0	0	5.000	القاهرة
<b>Lower Egypt</b>	<b>128934.581</b>	<b>22957.272</b>	<b>98559.474</b>	<b>7417.835</b>	<b>الوجه البحري</b>
Giza	1695.582	1279.000	416.582	0	الجيزة
Beni Suef	0	0	0	0	بني سويف
Fayoum	3393.100	1123.100	1775.700	494.300	الفيوم
Menia	0	0	0	0	المنيا
<b>Middle Egypt</b>	<b>5088.682</b>	<b>2402.100</b>	<b>2192.282</b>	<b>494.300</b>	<b>مصر الوسطى</b>
Assiut	78.750	0	40.000	38.750	أسيوط
Suhag	1788.262	658.112	293.700	836.450	سوهاج
Qena	551.650	0	551.650	0	قنا
Luxor	5674.000	0	5674.000	0	الأقصر
Aswan	48.000	0	40.000	8.000	أسوان
<b>Upper Egypt</b>	<b>8140.662</b>	<b>658.112</b>	<b>6599.350</b>	<b>883.200</b>	<b>مصر العليا</b>
Matrouh	0	0	0	0	مطروح
Noubaria	512.580	0	466.300	46.280	النوبارية
North Sinai	0	0	0	0	شمال سيناء
South Sinai	0	0	0	0	جنوب سيناء
New Valley	72.400	0	72.400	0	الوادي الجديد
Red Sea	0	0	0	0	البحر الأحمر
Out of Valley	584.980	0	538.700	46	خارج الوادي
<b>General Total</b>	<b>142748.905</b>	<b>26017.484</b>	<b>107889.806</b>	<b>8841.615</b>	<b>إجمالي الجمهورية</b>

Table ( 13 )

جدول ( ١٣ )

Genetic baladi chicken Year, 2019

الدجاج البلدى المحسن عام ٢٠١٩

Actual capacity according to categories ( thousand chicken)

الطاقات الفعلية طبقاً للفئات ( بالآلاف دجاجة )

Governorates	الجملة Total	مزارع ١٠٠ ألف فأكثر Farms 100 thou. and more	مزارع ٢٥ ألف الى أقل من ١٠٠ ألف Farms 25 thou. to less than 100 thou.	مزارع ٥ آلاف الى أقل من ٢٥ ألف Farms 5 thou. to Less than 25 thou.	المحافظات
Alexandria	0	0	0	0	الاسكندرية
Behera	1156.500	193.000	821.000	142.500	البحيرة
Gharbia	8850.764	1062.100	6497.326	1291.338	الغربية
Kafr El_sheikh	597.500	52.000	416.000	129.500	كفر الشيخ
Dakahlia	10613.410	3884.691	6508.319	220.400	الدقهلية
Damietta	1655.000	1040.000	574.000	41.000	دمياط
Sharkia	34553.533	7098.704	25503.590	1951.239	الشرقية
Ismailia	91.230	0	75.300	15.930	الإسماعيلية
Port Said	0	0	0	0	بورسعيد
Suez	15.000	0	15.000	0	السويس
Menoufia	0	0	0	0	المنوفية
Kalyoubia	25211.400	889.300	23785.700	536.400	القليوبية
Cairo	4.600	0	0	4.600	القاهرة
Lower Egypt	82748.937	14219.795	64196.235	4332.907	الوجه البحري
Giza	775.000	490.000	285.000	0	الجيزة
Beni Suef	0	0	0	0	بني سويف
Fayoum	2072.000	760.000	999.000	313.000	الفيوم
Menia	0	0	0	0	المنيا
Middle Egypt	2847.000	1250.000	1284.000	313.000	مصر الوسطى
Assiut	40.000	0	20.000	20.000	أسيوط
Suhag	1042.109	160.525	181.650	699.934	سوهاج
Qena	336.000	0	336.000	0	قنا
Luxor	4299.000	0	4299.000	0	الأقصر
Aswan	7.400	0	3.900	3.500	أسوان
Upper Egypt	5724.509	160.525	4840.550	723.434	مصر العليا
Matrouh	0	0	0	0	مطروح
Noubaria	420.100	0	382.600	37.500	النوبارية
North Sinai	0	0	0	0	شمال سيناء
South Sinai	0	0	0	0	جنوب سيناء
New Valley	35.600	0	35.600	0	الوادي الجديد
Red Sea	0	0	0	0	البحر الأحمر
Out of Valley	455.700	0	418.200	37.500	خارج الوادى
General Total	91776.146	15630.320	70738.985	5406.841	إجمالي الجمهورية

Table ( 14 )

جدول ( ١٤ )

Genetic baladi chicken Year, 2019

الدجاج البلدى المحسن عام ٢٠١٩

Farms (5 thousand to less than 25 thousand chicken)

مزارع (٥ الاف الى أقل من ٢٥ ألف دجاجة)

Number of working farms and dormitories

أعداد المزارع العاملة والعنابر

Governorates	Num. of dormitories عدد العنابر			عدد المزارع Num. of farms	المحافظات
	الجملة Total	لا يعمل Deactivate	يعمل Activate		
Alexandria	0	0	0	0	الاسكندرية
Behera	16	0	16	15	البحيرة
Gharbia	124	0	124	117	الغربية
Kafr El_sheikh	29	3	26	26	كفر الشيخ
Dakahlia	15	0	15	15	الدقهلية
Damietta	7	0	7	7	دمياط
Sharkia	207	0	207	207	الشرقية
Ismailia	3	0	3	3	الإسماعيلية
Port Said	0	0	0	0	بورسعيد
Suez	0	0	0	0	السويس
Menoufia	0	0	0	0	المنوفية
Kalyoubia	41	0	41	41	القليوبية
Cairo	1	0	1	1	القاهرة
<b>Lower Egypt</b>	<b>443</b>	<b>3</b>	<b>440</b>	<b>432</b>	<b>الوجه البحري</b>
Giza	0	0	0	0	الجيزة
Beni Suef	0	0	0	0	بني سويف
Fayoum	40	0	40	32	الفيوم
Menia	0	0	0	0	المنيا
<b>Middle Egypt</b>	<b>40</b>	<b>0</b>	<b>40</b>	<b>32</b>	<b>مصر الوسطى</b>
Assiut	4	1	3	2	أسيوط
Suhag	70	2	68	50	سوهاج
Qena	0	0	0	0	قنا
Luxo	0	0	0	0	الأقصر
Aswan	3	0	3	1	أسوان
<b>Upper Egypt</b>	<b>77</b>	<b>3</b>	<b>74</b>	<b>53</b>	<b>مصر العليا</b>
Matrouh	0	0	0	0	مطروح
Noubaria	3	0	3	3	النوبارية
North Sinai	0	0	0	0	شمال سيناء
South Sinai	0	0	0	0	جنوب سيناء
New Valley	0	0	0	0	الوادي الجديد
Red Sea	0	0	0	0	البحر الأحمر
Out of Valley	3	0	3	3	خارج الوادى
<b>General Total</b>	<b>563</b>	<b>6</b>	<b>557</b>	<b>520</b>	<b>إجمالي الجمهورية</b>

Source : Economic Affairs Sector.

الناشر : قطاع الشؤون الاقتصادية.

Table ( 15 )

Genetic baladi chicken Year, 2019

Farms (5 thousand to less than 25 thousand chicken)

Full, actual and deactivated capacity ( thousand chicken)

جدول ( ١٥ )

الدجاج البلدى المحسن عام ٢٠١٩

مزارع (٥ آلاف الى أقل من ٢٥ ألف دجاجة)

الطاقة الكلية والفعلية والمعطلة ( بالآلاف دجاجة )

Governorates	الطاقة المعطلة / الطاقة الكلية Deactivated / Full cap. %	الطاقة المعطلة Deactivated capacity	الطاقة الفعلية Actual capacity	الطاقة الكلية Full capacity	المحافظات
Alexandria	0	0	0	0	الاسكندرية
Behera	36.24	81.010	142.500	223.510	البحيرة
Gharbia	29.19	532.315	1291.338	1823.653	الغربية
Kafr El_sheikh	69.22	291.200	129.500	420.700	كفر الشيخ
Dakahlia	25.04	73.627	220.400	294.027	الدقهلية
Damietta	60.93	63.940	41.000	104.940	دمياط
Sharkia	48.20	1815.316	1951.239	3766.555	الشرقية
Ismailia	72.15	41.270	15.930	57.200	الإسماعيلية
Port Said	0	0	0	0	بورسعيد
Suez	0	0	0	0	السويس
Menoufia	0	0	0	0	المنوفية
Kalyoubia	25.73	185.850	536.400	722.250	القليوبية
Cairo	8.00	0.400	4.600	5.000	القاهرة
Lower Egypt	41.59	3084.928	4332.907	7417.835	الوجه البحري
Giza	0.00	0	0	0	الجيزة
Beni Suef	0	0	0	0	بنى سويف
Fayoum	36.68	181.300	313.000	494.300	الفيوم
Menia	0	0	0	0	المنيا
Middle Egypt	36.68	181.300	313.000	494.300	مصر الوسطى
Assiut	48.39	18.750	20.000	38.750	أسيوط
Suhag	16.32	136.516	699.934	836.450	سوهاج
Qena	0.00	0	0	0	قنا
Luxor	0	0	0	0	الأقصر
Aswan	56.25	4.500	3.500	8.000	أسوان
Upper Egypt	18.09	159.766	723.434	883.200	مصر العليا
Matrouh	0	0	0	0	مطروح
Noubaria	18.97	8.780	37.500	46.280	النوبارية
North Sinai	0	0	0	0	شمال سيناء
South Sinai	0	0	0	0	جنوب سيناء
New Valley	0	0	0	0	الوادي الجديد
Red Sea	0	0	0	0	البحر الأحمر
Out of Valley	18.97	8.780	37.500	46.280	خارج الوادى
General Total	38.85	3434.774	5406.841	8841.615	إجمالي الجمهورية

Source : Economic Affairs Sector.

الناشر : قطاع الشؤون الاقتصادية.

Table ( 16 )

جدول ( ١٦ )

Genetic baladi chicken Year, 2019

الدجاج البلدى المحسن عام ٢٠١٩

Farms (25 thousand to less than 100 thousand chicken)

مزارع (٢٥ ألف - أقل من ١٠٠ ألف دجاجة)

Number of working farms and dormitories

أعداد المزارع العاملة والعنابر

Governorates	Num. of dormitories عدد العنابر			عدد المزارع Num. of farms	المحافظات
	الجملة Total	لا يعمل Deactivate	يعمل Activate		
Alexandria	0	0	0	0	الاسكندرية
Behera	40	3	37	21	البحيرة
Gharbia	295	0	295	225	الغربية
Kafr El_sheikh	43	0	43	42	كفر الشيخ
Dakahlia	261	2	259	171	الدقهلية
Damietta	58	1	57	30	دمياط
Sharkia	1192	5	1187	1028	الشرقية
Ismailia	9	0	9	7	الإسماعيلية
Port Said	0	0	0	0	بورسعيد
Suez	4	1	3	2	السويس
Menoufia	0	0	0	0	المنوفية
Kalyoubia	991	15	976	914	القليوبية
Cairo	0	0	0	0	القاهرة
Lower Egypt	2893	27	2866	2440	الوجه البحري
Giza	16	0	16	9	الجيزة
Beni Suef	0	0	0	0	بني سويف
Fayoum	64	0	64	40	الفيوم
Menia	0	0	0	0	المنيا
Middle Egypt	80	0	80	49	مصر الوسطى
Assiut	2	0	2	1	أسيوط
Suhag	14	4	10	8	سوهاج
Qena	25	0	25	13	قنا
Luxor	193	0	193	85	الأقصر
Aswan	2	0	2	1	أسوان
Upper Egypt	236	4	232	108	مصر العليا
Matrouh	0	0	0	0	مطروح
Noubaria	15	0	15	10	النوبارية
North Sinai	0	0	0	0	شمال سيناء
South Sinai	0	0	0	0	جنوب سيناء
New Valley	2	0	2	1	الوادي الجديد
Red Sea	0	0	0	0	البحر الأحمر
Out of Valley	17	0	17	11	خارج الوادى
General Total	3226	31	3195	2608	إجمالي الجمهورية

Source : Economic Affairs Sector.

الناشر : قطاع الشؤون الاقتصادية.

Table ( 17 )

جدول ( ١٧ )

## Genetic baladi chicken Year, 2019

الدجاج البلدى المحسن عام ٢٠١٩

Farms (25 thousand to less than 100 thousand chicken)

مزارع (٢٥ ألف - أقل من ١٠٠ ألف دجاجة)

Full, actual and deactivated capacity ( thousand chicken)

الطاقة الكلية والفعلية والمعطلة ( بالألف دجاجة )

Governorates	الطاقة المعطلة / الطاقة الكلية Deactivated / Full cap. %	الطاقة المعطلة Deactivated capacity	الطاقة الفعلية Actual capacity	الطاقة الكلية Full capacity	المحافظات
Alexandria	0	0	0	0	الاسكندرية
Behera	35.34	448.770	821.000	1269.770	البحيرة
Gharbia	31.30	2960.512	6497.326	9457.838	الغربية
Kafr El_sheikh	72.60	1102.000	416.000	1518.000	كفر الشيخ
Dakahlia	26.50	2346.972	6508.319	8855.291	الدقهلية
Damietta	68.17	1229.540	574.000	1803.540	دمياط
Sharkia	40.69	17493.975	25503.590	42997.565	الشرقية
Ismailia	74.94	225.170	75.300	300.470	الإسماعيلية
Port Said	0	0	0	0	بورسعيد
Suez	0	82.500	15.000	97.500	السويس
Menoufia	0	0	0	0	المنوفية
Kalyoubia	26.27	8473.800	23785.700	32259.500	القليوبية
Cairo	0	0	0	0	القاهرة
<b>Lower Egypt</b>	<b>34.87</b>	<b>34363.239</b>	<b>64196.235</b>	<b>98559.474</b>	<b>الوجه البحري</b>
Giza	31.59	131.582	285.000	416.582	الجيزة
Beni Suef	0	0	0	0	بني سويف
Fayoum	43.74	776.700	999.000	1775.700	الفيوم
Menia	0	0	0	0	المنيا
<b>Middle Egypt</b>	<b>41.43</b>	<b>908.282</b>	<b>1284.000</b>	<b>2192.282</b>	<b>مصر الوسطى</b>
Assiut	50.00	20.000	20.000	40.000	أسيوط
Suhag	38.15	112.050	181.650	293.700	سوهاج
Qena	39.09	215.650	336.000	551.650	قنا
Luxor	24.23	1375.000	4299.000	5674.000	الأقصر
Aswan	90.25	36.100	3.900	40.000	أسوان
<b>Upper Egypt</b>	<b>26.65</b>	<b>1758.800</b>	<b>4840.550</b>	<b>6599.350</b>	<b>مصر العليا</b>
Matrouh	0	0	0	0	مطروح
Noubaria	17.95	83.700	382.600	466.300	النوبارية
North Sinai	0.00	0	0	0	شمال سيناء
South Sinai	0.00	0	0	0	جنوب سيناء
New Valley	50.83	36.800	35.600	72.400	الوادي الجديد
Red Sea	0	0	0	0	البحر الأحمر
Out of Valley	22.37	120.500	418.200	538.700	خارج الوادي
<b>General Total</b>	<b>34.43</b>	<b>37150.821</b>	<b>70738.985</b>	<b>107889.806</b>	<b>إجمالي الجمهورية</b>

Source : Economic Affairs Sector.

الناشر : قطاع الشؤون الاقتصادية.

Table ( 18 )

Genetic baladi chicken Year, 2019

Farms (100 thousand chicken and more)

Number of working farms and dormitories

جدول ( ١٨ )

الدجاج البلدى المحسن عام ٢٠١٩

مزارع (١٠٠ ألف دجاجة فأكثر)

أعداد المزارع العاملة والعنابر

Governorates	Num. of dormitories عدد العنابر			عدد المزارع farms	المحافظات
	الجملة Total	لا يعمل Deactivate	يعمل Activate		
Alexandria	0	0	0	0	الاسكندرية
Behera	10	0	10	2	البحيرة
Gharbia	38	0	38	10	الغربية
Kafr El_sheikh	5	0	5	2	كفر الشيخ
Dakahlia	119	9	110	33	الدقهلية
Damietta	76	37	39	20	دمياط
Sharkia	223	0	223	54	الشرقية
Ismailia	0	0	0	0	الإسماعيلية
Port Said	0	0	0	0	بورسعيد
Suez	0	0	0	0	السويس
Menoufia	0	0	0	0	المنوفية
Kalyoubia	37	4	33	9	القليوبية
Cairo	0	0	0	0	القاهرة
<b>Lower Egypt</b>	<b>508</b>	<b>50</b>	<b>458</b>	<b>130</b>	<b>الوجه البحري</b>
Giza	29	0	29	6	الجيزة
Beni Suef	0	0	0	0	بنى سويف
Fayoum	33	0	33	7	الفيوم
Menia	0	0	0	0	المنيا
<b>Middle Egypt</b>	<b>62</b>	<b>0</b>	<b>62</b>	<b>13</b>	<b>مصر الوسطي</b>
Assiut	0	0	0	0	أسيوط
Suhag	29	13	16	6	سوهاج
Qena	0	0	0	0	قنا
Luxor	0	0	0	0	الأقصر
Aswan	0	0	0	0	أسوان
<b>Upper Egypt</b>	<b>29</b>	<b>13</b>	<b>16</b>	<b>6</b>	<b>مصر العليا</b>
Matrouh	0	0	0	0	مطروح
Noubaria	0	0	0	0	النوبارية
North Sinai	0	0	0	0	شمال سيناء
South Sinai	0	0	0	0	جنوب سيناء
New Valley	0	0	0	0	الوادي الجديد
Red Sea	0	0	0	0	البحر الأحمر
Out of Valley	0	0	0	0	خارج الوادى
<b>General Total</b>	<b>599</b>	<b>63</b>	<b>536</b>	<b>149</b>	<b>إجمالي الجمهورية</b>

Table ( 19 )

جدول ( ١٩ )

Genetic baladi chicken Year, 2019

الدجاج البلدى المحسن عام ٢٠١٩

Farms (100 thousand chicken and more)

مزارع ( ١٠٠ ألف دجاجة فأكثر )

Full, actual and deactivated capacity ( thousand chicken)

الطاقة الكلية والفعلية والمعطلة ( بالألف دجاجة )

Governorates	الطاقة المعطلة / الطاقة الكلية Deactivated / Full cap. %	الطاقة المعطلة Deactivated capacity	الطاقة الفعلية Actual capacity	الطاقة الكلية Full capacity	المحافظات
Alexandria	0	0	0	0	الاسكندرية
Behera	11.17	24.260	193.000	217.260	البحيرة
Gharbia	27.75	407.940	1062.100	1470.040	الغربية
Kafr El_sheikh	88.82	413.000	52.000	465.000	كفر الشيخ
Dakahlia	28.50	1548.556	3884.691	5433.247	الدقهلية
Damietta	69.54	2374.000	1040.000	3414.000	دمياط
Sharkia	34.00	3656.521	7098.704	10755.225	الشرقية
Ismailia	0	0	0	0	الإسماعيلية
Port Said	0	0	0	0	بورسعيد
Suez	0	0	0	0	السويس
Menoufia	0	0	0	0	المنوفية
Kalyoubia	26.05	313.200	889.300	1202.500	القليوبية
Cairo	0	0	0	0	القاهرة
<b>Lower Egypt</b>	<b>38.06</b>	<b>8737.477</b>	<b>14219.795</b>	<b>22957.272</b>	<b>الوجه البحري</b>
Giza	61.69	789.000	490.000	1279.000	الجيزة
Beni Suef	0	0	0	0	بنى سويف
Fayoum	32.33	363.100	760.000	1123.100	الفيوم
Menia	0	0	0	0	المنيا
<b>Middle Egypt</b>	<b>47.96</b>	<b>1152.100</b>	<b>1250.000</b>	<b>2402.100</b>	<b>مصر الوسطى</b>
Assiut	0	0	0	0	أسيوط
Suhag	75.61	497.587	160.525	658.112	سوهاج
Qena	0	0	0	0	قنا
Luxor	0	0	0	0	الأقصر
Aswan	0	0	0	0	أسوان
<b>Upper Egypt</b>	<b>75.61</b>	<b>497.587</b>	<b>160.525</b>	<b>658.112</b>	<b>مصر العليا</b>
Matrouh	0	0	0	0	مطروح
Noubaria	0	0	0	0	النوبارية
North Sinai	0	0	0	0	شمال سيناء
South Sinai	0	0	0	0	جنوب سيناء
New Valley	0	0	0	0	الوادي الجديد
Red Sea	0	0	0	0	البحر الأحمر
Out of Valley	0	0	0	0	خارج الوادى
<b>General Total</b>	<b>39.92</b>	<b>10387.164</b>	<b>15630.320</b>	<b>26017.484</b>	<b>إجمالي الجمهورية</b>



# الفصل الثالث

## تربية (تحضين) الدجاج البلدى

### Section 3

### Breeding baladi chicken

Table ( 20 )

Raising municipal baladi chicken Year, 2019

Numbers of active farms and houses

جدول ( ٢٠ )

تحضين الدجاج البلدى عام ٢٠١٩

أعداد المزارع العاملة والعنابر

Governorates	Num. of houses			عدد المزارع Num. of farms	المحافظات
	الجملة Total	لا يعمل Deactivate	يعمل Activate		
Alexandria	0	0	0	0	الإسكندرية
Behera	57	1	56	44	البحيرة
Ghrabia	74	0	74	53	الغربية
Kafr EISheikh	7	0	7	7	كفر الشيخ
Dakahlia	5	0	5	3	الدقهلية
Damietta	3	0	3	1	دمياط
Sharkia	218	55	163	183	الشرقية
Port Said	2	0	2	2	الاسماعيلية
Ismailia	0	0	0	0	بورسعيد
Suez	2	0	2	2	السويس
Menoufia	0	0	0	0	المنوفية
Kalyoubia	322	1	321	265	القليوبية
Cairo	0	0	0	0	القاهرة
<b>Lower Egypt</b>	<b>690</b>	<b>57</b>	<b>633</b>	<b>560</b>	<b>الوجه البحري</b>
Giza	33	8	25	15	الجيزة
Beni Suef	0	0	0	0	بنى سويف
Fayoum	0	0	0	0	الفيوم
Menia	0	0	0	0	المنيا
<b>Middle Egypt</b>	<b>33</b>	<b>8</b>	<b>25</b>	<b>15</b>	<b>مصر الوسطى</b>
Assuit	9	2	7	2	أسيوط
Suhag	54	5	49	47	سوهاج
Qena	162	12	150	111	قنا
Luxor	1054	1	1053	615	الأقصر
Aswan	2	0	2	1	أسوان
<b>Upper Egypt</b>	<b>1281</b>	<b>20</b>	<b>1261</b>	<b>776</b>	<b>مصر العليا</b>
Matrouh	0	0	0	0	مطروح
Noubaria	0	0	0	0	النوبارية
North Sinai	0	0	0	0	سيناء الشمالية
South Sinai	0	0	0	0	سيناء الجنوبية
New Valley	0	0	0	0	الوادي الجديد
Red Sea	0	0	0	0	البحر الأحمر
Out of Valley	0	0	0	0	خارج الوادى
<b>General Total</b>	<b>2004</b>	<b>85</b>	<b>1919</b>	<b>1351</b>	<b>إجمالي الجمهورية</b>

Governorates	الطاقة المعتلة/ الطاقة الكلية Deactivated / Full cap. %	الطاقة المعتلة Deactivated Capacity	الطاقة الفعلية Actual Capacity	الطاقة الكلية Full Capacity	المحافظات
Alexandria	0	0	0	0	الإسكندرية
Behera	37.33	866.500	1454.500	2321.000	البحيرة
Ghrabia	17.20	726.556	3496.500	4223.056	الغربية
Kafr ElSheikh	71.96	154.000	60.000	214.000	كفر الشيخ
Dakahlia	12.79	8.700	59.300	68.000	الدقهلية
Damietta	16.67	10.000	50.000	60.000	دمياط
Sharkia	67.73	12250.330	5836.470	18086.800	الشرقية
Port Said	81.13	97.350	22.650	120.000	الاسماعيلية
Ismailia	0	0	0	0	بورسعيد
Suez	33.85	11.000	21.500	32.500	السويس
Menoufia	0	0	0	0	المنوفية
Kalyoubia	38.33	12430.000	20000.000	32430.000	القليوبية
Cairo	0	0	0	0	القاهرة
<b>Lower Egypt</b>	<b>46.14</b>	<b>26554.436</b>	<b>31000.920</b>	<b>57555.356</b>	<b>الوجه البحري</b>
Giza	50.41	212.339	208.845	421	الجيزة
Beni Suef	0	0	0	0	بنى سويف
Fayoum	0	0	0	0	الفيوم
Menia	0	0	0	0	المنيا
<b>Middle Egypt</b>	<b>50.41</b>	<b>212.339</b>	<b>208.845</b>	<b>421.184</b>	<b>مصر الوسطى</b>
Assuit	66.09	115.000	59.000	174.000	أسيوط
Suhag	9.32	192.860	1877.340	2070.200	سوهاج
Qena	50.81	2239.360	2168.200	4407.560	قنا
Luxor	36.04	15545.120	27587.000	43132.120	الأقصر
Aswan	75.00	4500.000	1500.000	6000.000	أسوان
<b>Upper Egypt</b>	<b>40.50</b>	<b>22592.340</b>	<b>33191.540</b>	<b>55783.880</b>	<b>مصر العليا</b>
Matrouh	0	0	0	0	مطروح
Noubaria	0	0	0	0	النوبارية
North Sinai	0	0	0	0	شمال سيناء
South Sinai	0	0	0	0	جنوب سيناء
New Valley	0	0	0	0	الوادي الجديد
Red Sea	0	0	0	0	البحر الأحمر
Out of Valley	0	0	0	0	خارج الوادى
<b>General Total</b>	<b>43.39</b>	<b>49359.115</b>	<b>64401.305</b>	<b>113760.420</b>	<b>إجمالي الجمهورية</b>

الفصل الرابع  
تربية (تحضين) البط

**Section 4**

**Breeding duck**

Breeding duck Year, 2019

تربية ( تحضين ) البط عام ٢٠١٩

Number of working farms and dormitories

أعداد المزارع العاملة والعنابر

Governorates	عدد العنابر			عدد المزارع Num. of farms	المحافظات
	الجملة Total	لا يعمل Deactivate	يعمل Activate		
Alexandria	-	-	-	-	الاسكندرية
Behera	101	36	65	82	البحيرة
Gharbia	-	-	-	-	الغربية
Kafr El_sheikh	2	0	2	2	كفر الشيخ
Dakahlia	-	-	-	-	الدقهلية
Damietta	2	0	2	2	دمياط
Sharkia	31	0	31	28	الشرقية
Ismailia	-	-	-	-	الإسماعيلية
Port Said	-	-	-	-	بورسعيد
Suez	-	-	-	-	السويس
Menoufia	-	-	-	-	المنوفية
Kalyoubia	-	-	-	-	القليوبية
Cairo	-	-	-	-	القاهرة
<b>Lower Egypt</b>	<b>136</b>	<b>36</b>	<b>100</b>	<b>114</b>	<b>الوجه البحري</b>
Giza	9	0	9	1	الجيزة
Beni Suef	-	-	-	-	بنى سويف
Fayoum	-	-	-	-	الفيوم
Menia	-	-	-	-	المنيا
<b>Middle Egypt</b>	<b>9</b>	<b>0</b>	<b>9</b>	<b>1</b>	<b>مصر الوسطي</b>
Assiut	-	-	-	-	أسيوط
Suhag	-	-	-	-	سوهاج
Qena	-	-	-	-	قنا
Luxor	123	0	123	19	الأقصر
Aswan	-	-	-	-	أسوان
<b>Upper Egypt</b>	<b>123</b>	<b>0</b>	<b>123</b>	<b>19</b>	<b>مصر العليا</b>
Matrouh	-	-	-	-	مطروح
Noubaria	-	-	-	-	النوبارية
North Sinai	-	-	-	-	سيناء الشمالية
South Sinai	-	-	-	-	سيناء الجنوبية
New Valley	-	-	-	-	الوادي الجديد
Red Sea	-	-	-	-	البحر الأحمر
Out of Valley	0	0	0	0	خارج الوادي
<b>General Total</b>	<b>268</b>	<b>36</b>	<b>232</b>	<b>134</b>	<b>إجمالي الجمهورية</b>

Table ( 23 )

جدول ( ٢٣ )

Breeding duck Year, 2019

تربية ( تحضين ) البط عام ٢٠١٩

Full, actual and deactivated capacity (thousand bird)



الطاقة الكلية والفعلية والمعتلة (ألف طائر)

Governorates	الطاقة المعتلة / الطاقة الكلية Deactivated / Full cap. %	الطاقة المعتلة Deactivated capacity	الطاقة الفعلية Actual capacity	الطاقة الكلية Full capacity	المحافظات
Alexandria	-	-	-	-	الاسكندرية
Behera	69.51	2018.984	885.516	2904.500	البحيرة
Gharbia	-	-	-	-	الغربية
Kafr El_sheikh	44.44	4.000	5.000	9.000	كفر الشيخ
Dakahlia	-	-	-	-	الدقهلية
Damietta	52.83	28.000	25.000	53.000	دمياط
Sharkia	40.82	520.002	753.918	1273.920	الشرقية
Ismailia	-	-	-	-	الإسماعيلية
Port Said	-	-	-	-	بورسعيد
Suez	-	-	-	-	السويس
Menoufia	-	-	-	-	المنوفية
Kalyoubia	-	-	-	-	القليوبية
Cairo	-	-	-	-	القاهرة
Lower Egypt	60.63	2570.986	1669.434	4240.420	الوجه البحري
Giza	18.52	5.000	22.000	27.000	الجيزة
Beni Suef	-	-	-	-	بني سويف
Fayoum	-	-	-	-	الفيوم
Menia	-	-	-	-	المنيا
Middle Egypt	18.52	5.000	22.000	27.000	مصر الوسطى
Assiut	-	-	-	-	أسيوط
Suhag	-	-	-	-	سوهاج
Qena	-	-	-	-	قنا
Luxor	26.06	827.000	2347.000	3174.000	الأقصر
Aswan	-	-	-	-	أسوان
Upper Egypt	26.06	827.000	2347.000	3174.000	مصر العليا
Matrouh	-	-	-	-	مطروح
Noubaria	-	-	-	-	النوبارية
North Sinai	-	-	-	-	شمال سيناء
South Sinai	-	-	-	-	جنوب سيناء
New Valley	-	-	-	-	الوادي الجديد
Red Sea	-	-	-	-	البحر الأحمر
Out of Valley	0	0	0	0	خارج الوادي
General Total	45.73	3402.986	4038.434	7441.420	إجمالي الجمهورية



الفصل الخامس  
إنتاج البط

**Section 5**  
**Duck production**



Governorate	عدد العنابر			عدد المزارع Num. of farms	المحافظات
	الجملة Total	لا يعمل Deactivate	يعمل Activate		
Alexandria	1	0	1	1	الاسكندرية
Behera	60	1	59	39	البحيرة
Gharbia	347	5	342	331	الغربية
Kafr El_sheikh	3	0	3	2	كفر الشيخ
Dakahlia	34	0	34	26	الدقهلية
Damietta	6	0	6	3	دمياط
Sharkia	426	18	408	234	الشرقية
Ismailia	60	4	56	17	الإسماعيلية
Port Said	-	-	-	-	بورسعيد
Suez	4	0	4	3	السويس
Menoufia	31	4	27	8	المنوفية
Kalyoubia	406	6	400	349	القليوبية
Cairo	1	0	1	1	القاهرة
Lower Egypt	1379	38	1341	1014	الوجه البحري
Giza	46	6	40	14	الجيزة
Beni Suef	30	2	28	16	بني سويف
Fayoum	-	-	-	-	الفيوم
Menia	-	-	-	-	المنيا
Middle Egypt	76	8	68	30	مصر الوسطى
Assiut	-	-	-	-	أسيوط
Suhag	10	0	10	6	سوهاج
Qena	15	0	15	12	قنا
Luxor	93	0	93	29	الأقصر
Aswan	4	2	2	2	أسوان
Upper Egypt	122	2	120	49	مصر العليا
Matrouh	-	-	-	-	مطروح
Noubaria	73	0	73	32	النوبارية
North Sinai	-	-	-	-	شمال سيناء
South Sinai	-	-	-	-	جنوب سيناء
New Valley	4	2	2	1	الوادي الجديد
Red Sea	2	0	2	1	البحر الأحمر
Out of Valley	79	2	77	34	خارج الوادي
General Total	1656	50	1606	1127	إجمالي الجمهورية



Governorates	الطاقة المعطلة Deactivated capacity	الطاقة الفعلية Actual capacity	الطاقة الكلية Full capacity	المحافظات
Alexandria	1.452	0.468	1.920	الاسكندرية
Behera	134.140	408.400	542.540	البحيرة
Gharbia	861.862	1992.998	2854.860	الغربية
Kafr El_sheikh	9.580	17.500	27.080	كفر الشيخ
Dakahlia	51.100	317.120	368.220	الدقهلية
Damietta	33.000	27.000	60.000	دمياط
Sharkia	1280.164	4470.276	5750.440	الشرقية
Ismailia	374.680	210.300	584.980	الإسماعيلية
Port Said	-	-	-	بورسعيد
Suez	9.856	23.200	33.056	السويس
Menoufia	66.388	215.500	281.888	المنوفية
Kalyoubia	472.000	2776.000	3248.000	القليوبية
Cairo	4.000	20.000	24.000	القاهرة
Lower Egypt	3298.222	10478.762	13776.984	الوجه البحري
Giza	23.100	264.100	287.200	الجيزة
Beni Suef	38.400	87.600	126.000	بني سويف
Fayoum	-	-	-	الفيوم
Menia	-	-	-	المنيا
Middle Egypt	61.500	351.700	413.200	مصر الوسطي
Assiut	-	-	-	أسيوط
Suhag	7.825	20.175	28.000	سوهاج
Qena	14.200	23.720	37.920	قنا
Luxor	151.440	494.500	645.940	الأقصر
Aswan	8.800	12.000	20.800	أسوان
Upper Egypt	182.265	550.395	732.660	مصر العليا
Matrouh	-	-	-	مطروح
Noubaria	271.004	744.676	1015.680	النوبارية
North Sinai	-	-	-	شمال سيناء
South Sinai	-	-	-	جنوب سيناء
New Valley	6.000	10.000	16.000	الوادي الجديد
Red Sea	2.320	27.000	29.320	البحر الأحمر
Out of Valley	279.324	781.676	1061.000	خارج الوادي
General Total	3821.311	12162.533	15983.844	إجمالي الجمهورية



الفصل السادس  
إنتاج الرومي

**Section 6**  
**Turkey production**



Table ( 26 )

Turkey Production Year, 2019

Number of working farms and dormitories

جدول (٢٦)

إنتاج الرومي عام ٢٠١٩

أعداد المزارع العاملة والعنابر

Governorate	عدد العنابر			عدد المزارع Num. of farms	المحافظات
	الجملة Total	لا يعمل Deactivate	يعمل Activate		
Alexandria	7	2	5	1	الاسكندرية
Behera	23	2	21	6	البحيرة
Gharbia	69	2	67	24	الغربية
Kafr El_sheikh	-	-	-	-	كفر الشيخ
Dakahlia	5	0	5	2	الدقهلية
Damietta	-	-	-	-	دمياط
Sharkia	292	33	259	178	الشرقية
Ismailia	11	0	11	4	الإسماعيلية
Port Said	-	-	-	-	بورسعيد
Suez	-	-	-	-	السويس
Menoufia	-	-	-	-	المنوفية
Kalyoubia	17	0	17	5	القليوبية
Cairo	12	9	3	1	القاهرة
Lower Egypt	436	48	388	221	الوجه البحري
Giza	34	0	34	18	الجيزة
Beni Suef	13	2	11	5	بني سويف
Fayoum	-	-	-	-	الفيوم
Menia	22	0	22	14	المنيا
Middle Egypt	69	2	67	37	مصر الوسطي
Assiut	7	1	6	3	أسيوط
Suhag	1	0	1	1	سوهاج
Qena	1	0	1	1	قنا
Luxor	-	-	-	-	الأقصر
Aswan	2	0	2	1	أسوان
Upper Egypt	11	1	10	6	مصر العليا
Matrouh	-	-	-	-	مطروح
Noubaria	24	0	24	5	النوبارية
North Sinai	-	-	-	-	شمال سيناء
South Sinai	-	-	-	-	جنوب سيناء
New Valley	-	-	-	-	الوادي الجديد
Red Sea	1	0	1	1	البحر الأحمر
Out of Valley	25	0	25	6	خارج الوادي
General Total	541	51	490	270	إجمالي الجمهورية

Table (27)

جدول (٢٧)

Turkey Production Year, 2019

إنتاج الرومي عام ٢٠١٩

Full, actual and deactivated capacity ( thousand bird )

الطاقة الكلية والفعلية والمعطلة ( ألف طائر )

Governorates	الطاقة المعطلة Deactivated capacity	الطاقة الفعلية Actual capacity	الطاقة الكلية Full capacity	المحافظات
Alexandria	3.500	5.500	9.000	الاسكندرية
Behera	29.549	113.900	143.449	البحيرة
Gharbia	178.773	406.491	585.264	الغربية
Kafr El_sheikh	-	-	-	كفر الشيخ
Dakahlia	1.864	35.750	37.614	الدقهلية
Damietta	-	-	-	دمياط
Sharkia	1154.648	1489.176	2643.824	الشرقية
Ismailia	99.800	47.700	147.500	الإسماعيلية
Port Said	-	-	-	بورسعيد
Suez	-	-	-	السويس
Menoufia	-	-	-	المنوفية
Kalyoubia	13.500	114.000	127.500	القليوبية
Cairo	7.250	26.500	33.750	القاهرة
Lower Egypt	1488.884	2239.017	3727.901	الوجه البحري
Giza	122.000	313.000	435.000	الجيزة
Beni Suef	14.800	31.200	46.000	بني سويف
Fayoum	-	-	-	الفيوم
Menia	159.600	110.400	270.000	المنيا
Middle Egypt	296.400	454.600	751.000	مصر الوسطى
Assiut	23.000	35.000	58.000	أسيوط
Suhag	0.140	2.360	2.500	سوهاج
Qena	0.400	0.800	1.200	قنا
Luxor	-	-	-	الأقصر
Aswan	4.000	3.500	7.500	أسوان
Upper Egypt	27.540	41.660	69.200	مصر العليا
Matrouh	-	-	-	مطروح
Noubaria	233.387	106.085	339.472	النوبارية
North Sinai	-	-	-	شمال سيناء
South Sinai	-	-	-	جنوب سيناء
New Valley	-	-	-	الوادي الجديد
Red Sea	0.804	27.000	27.804	البحر الأحمر
Out of Valley	234.191	133.085	367.276	خارج الوادي
General Total	2047.015	2868.362	4915.377	إجمالي الجمهورية



# الفصل السابع إنتاج الأرانب

## Section 7

## Rabbit production



Table ( 28 )

Rabbit production Year, 2019

Number of working farms, dormitories

full capacity ( thousand Rabbit )

جدول ( ٢٨ )

إنتاج الأرانب عام ٢٠١٩

أعداد المزارع العاملة والعنابر

الطاقة الكلية ( ألف أرنب )

Governorates	Full capacity الطاقة الكلية		عدد العنابر			عدد المزارع	المحافظات
	عدد النتاج	عدد الأمهات	Num. of dormitories				
	Litter num.	Does num.	جملة Total	لا يعمل Deactivate	يعمل Activate	Num. of farms	
Alexandria	161.568	3.366	43	8	35	14	الاسكندرية
Behera	201.700	4.22	21	1	20	15	البحيرة
Gharbia	372.240	7.755	44	0	44	34	الغربية
Kafr El_sheikh	72.192	1.504	6	0	6	3	كفر الشيخ
Dakahlia	210.816	4.392	21	0	21	21	الدقهلية
Damietta	23.400	0.467	2	0	2	2	دمياط
Sharkia	1282.464	26.718	99	0	99	57	الشرقية
Ismailia	241.440	5.030	12	1	11	9	الإسماعيلية
Port Said	-	-	-	-	-	-	بورسعيد
Suez	18.240	0.380	3	0	3	2	السويس
Menoufia	7.200	0.150	9	1	8	1	المنوفية
Kalyoubia	763.776	11.934	774	86	688	43	القليوبية
Cairo	99.552	2.074	11	2	9	4	القاهرة
Lower Egypt	3454.588	67.990	1045	99	946	205	الوجه البحري
Giza	129.216	2.692	33	0	33	14	الجيزة
Beni Suef	18.480	0.385	17	0	17	16	بنى سويف
Fayoum	-	-	-	-	-	-	الفيوم
Menia	7.104	0.148	2	0	2	2	المنيا
Middle Egypt	154.800	3.2250	52	0	52	32	مصر الوسطى
Assiut	8.640	0.180	15	5	10	1	أسيوط
Suhag	-	-	-	-	-	-	سوهاج
Qena	21.000	0.500	4	1	3	1	قنا
Luxor	-	-	-	-	-	-	الأقصر
Aswan	4.560	0.095	2	1	1	1	أسوان
Upper Egypt	34.200	0.775	21	7	14	3	مصر العليا
Matrouh	-	-	-	-	-	-	مطروح
Noubaria	153.600	3.200	4	0	4	3	النوبارية
North Sinai	-	-	-	-	-	-	شمال سيناء
South Sinai	-	-	-	-	-	-	جنوب سيناء
New Valley	1.200	0.030	1	0	1	1	الوادي الجديد
Red Sea	-	-	-	-	-	-	البحر الأحمر
Out of Valley	154.800	3.230	5	0	5	4	خارج الوادى
General Total	3798.388	75.220	1123	106	1017	244	إجمالي الجمهورية

Table (29)

Rabbit production Year, 2019

Actual capacity ( thousand Rabbit )

جدول (٢٩)

إنتاج الأرانب عام ٢٠١٩

الطاقات الفعلية ( ألف أرنب )

Governorates	Actual capacity		المحافظات
	عدد النجاس Litter num.	عدد الأمهات Does num.	
Alexandria	62.427	2.347	الاسكندرية
Behera	125.690	2.820	البحيرة
Gharbia	146.980	4.785	الغربية
Kafr El_sheikh	22.000	0.850	كفر الشيخ
Dakahlia	99.720	3.109	الدقهلية
Damietta	22.900	0.460	دمياط
Sharkia	389.678	9.893	الشرقية
Ismailia	51.335	1.329	الإسماعيلية
Port Said	0	0	بورسعيد
Suez	10.700	0.300	السويس
Menoufia	4.000	0.100	المنوفية
Kalyoubia	287.645	8.970	القليوبية
Cairo	53.550	1.530	القاهرة
Lower Egypt	1276.625	36.493	الوجه البحري
Giza	43.450	1.224	الجيزة
Beni Suef	10.745	0.306	بني سويف
Fayoum	0	0	الفيوم
Menia	2.520	0.075	المنيا
Middle Egypt	56.715	1.605	مصر الوسطى
Assiut	4.200	0.120	أسيوط
Suhag	0	0	سوهاج
Qena	9.800	0.250	قنا
Luxor	0	0	الأقصر
Aswan	1.410	0.047	أسوان
Upper Egypt	15.410	0.417	مصر العليا
Matrouh	0	0	مطروح
Noubaria	66.160	2.470	النوبارية
North Sinai	0	0	شمال سيناء
South Sinai	0	0	جنوب سيناء
New Valley	1.010	0.025	الوادي الجديد
Red Sea	0	0	البحر الأحمر
Out of Valley	67.170	2.495	خارج الوادي
General Total	1415.920	41.010	إجمالي الجمهورية

Governorates	Actual capacity الطاقة الفعلية		Full capacity الطاقة الكلية		المحافظات
	عدد النتاج Litter num.	عدد الأمهات Does num.	عدد النتاج Litter num.	عدد الأمهات Does num.	
Alexandria	62.427	2.347	161.568	3.366	الاسكندرية
Behera	125.690	2.820	201.700	4.220	البحيرة
Gharbia	146.980	4.785	372.240	7.755	الغربية
Kafr El_sheikh	22.000	0.850	72.192	1.504	كفر الشيخ
Dakahlia	99.720	3.109	210.816	4.392	الدقهلية
Damietta	22.900	0.460	23.400	0.467	دمياط
Sharkia	389.678	9.893	1282.464	26.718	الشرقية
Ismailia	51.335	1.329	241.440	5.030	الإسماعيلية
Port Said	0	0	-	-	بورسعيد
Suez	10.700	0.300	18.240	0.380	السويس
Menoufia	4.000	0.100	7.200	0.150	المنوفية
Kalyoubia	287.645	8.970	763.776	11.934	القليوبية
Cairo	53.550	1.530	99.552	2.074	القاهرة
<b>Lower Egypt</b>	<b>1276.625</b>	<b>36.493</b>	<b>3454.588</b>	<b>67.990</b>	<b>الوجه البحري</b>
Giza	43.450	1.224	129.216	2.692	الجيزة
Beni Suef	10.745	0.306	18.480	0.385	بنى سويف
Fayoum	0	0	-	-	الفيوم
Menia	2.520	0.075	7.104	0.148	المنيا
<b>Middle Egypt</b>	<b>56.715</b>	<b>1.605</b>	<b>154.800</b>	<b>3.225</b>	<b>مصر الوسطى</b>
Assiut	4.200	0.120	8.640	0.180	أسيوط
Suhag	0	0	-	-	سوهاج
Qena	9.800	0.250	21.000	0.500	قنا
Luxor	0	0	-	-	الأقصر
Aswan	1.410	0.047	4.560	0.095	أسوان
<b>Upper Egypt</b>	<b>15.410</b>	<b>0.417</b>	<b>34.200</b>	<b>0.775</b>	<b>مصر العليا</b>
Matrouh	0.000	0.000	-	-	مطروح
Noubaria	66.160	2.470	153.600	3.200	النوبارية
North Sinai	0	0	-	-	شمال سيناء
South Sinai	0	0	-	-	جنوب سيناء
New Valley	1.010	0.025	1.200	0.030	الوادي الجديد
Red Sea	0	0	-	-	البحر الأحمر
<b>Out of Valley</b>	<b>67.170</b>	<b>2.495</b>	<b>154.800</b>	<b>3.230</b>	<b>خارج الوادي</b>
<b>General Total</b>	<b>1415.920</b>	<b>41.010</b>	<b>3798.388</b>	<b>75.220</b>	<b>إجمالي الجمهورية</b>





الفصل الثامن  
إنتاج بيض المائدة

Section 8

Table egg production



Table ( 31 )

Table egg production Year, 2019

Number of working farms and dormitories

جدول ( ٣١ )

إنتاج بيض المائدة عام ٢٠١٩

أعداد المزارع العاملة والغابير

Governorates	Num. of dormitories عدد الغابير			أعداد المزارع Num. of farms	المحافظات
	الجملة Total	لا يعمل Deactivate	يعمل Activate		
Alexandria	156	8	148	79	الإسكندرية
Behera	260	7	253	66	البحيرة
Gharbia	343	4	339	143	الغربية
Kafr El Sheikh	101	0	101	29	كفر الشيخ
Dakahlia	442	16	426	136	الدقهلية
Damietta	153	11	142	58	دمياط
Sharkia	1608	54	1554	666	الشرقية
Ismailia	103	9	94	33	الإسماعيلية
Port Said	8	0	8	2	بورسعيد
Suez	6	3	3	2	السويس
Menoufia	251	28	223	85	المنوفية
Kalyoubia	496	21	475	154	القليوبية
Cairo	44	6	38	14	القاهرة
<b>Lower Egypt</b>	<b>3971</b>	<b>167</b>	<b>3804</b>	<b>1467</b>	<b>الوجه البحري</b>
Giza	470	40	430	87	الجيزة
Beni Suef	8	0	8	3	بني سويف
Fayoum	9	2	7	2	الفيوم
Menia	34	3	31	6	المنيا
<b>Middle Egypt</b>	<b>521</b>	<b>45</b>	<b>476</b>	<b>98</b>	<b>مصر الوسطي</b>
Assuit	12	0	12	4	أسيوط
Suhag	16	3	13	5	سوهاج
Qena	3	1	2	1	قنا
Luxor	0	0	0	0	الأقصر
Aswan	0	0	0	0	أسوان
<b>Upper Egypt</b>	<b>31</b>	<b>4</b>	<b>27</b>	<b>10</b>	<b>مصر العليا</b>
Matrouh	3	0	3	1	مطروح
Noubaria	181	3	178	54	النوبارية
North Sinai	3	0	3	1	شمال سيناء
South Sinai	3	0	3	1	جنوب سيناء
New Valley	0	0	0	0	الوادي الجديد
Red Sea	0	0	0	0	البحر الأحمر
Out of Valley	190	3	187	57	خارج الوادي
<b>General Total</b>	<b>4713</b>	<b>219</b>	<b>4494</b>	<b>1632</b>	<b>إجمالي الجمهورية</b>

Table ( 32 )

Table egg production Year, 2019

Full capacity for laying hens number according to categories (thousand chicken)

جدول ( ٣٢ )

إنتاج بيض المائدة عام ٢٠١٩

المطاق الكلية لمزارع الدجاج البيضاء طبقاً للفئات ( بالآلاف دجاجة )

Governorates	الجملة Total	مزارع ١٥ مليون بيضة فأكثر Farms 15 mill. egg and more	مزارع ١٠ مليون - أقل من ١٥ مليون بيضة Farms 10 mill. to less than 15 mill. egg	مزارع ١٠ مليون - أقل من ١٠ مليون بيضة Farms mill. to less than 10 mill. egg	المحافظات
Alexandria	1223.518	155.000	428.900	639.618	الإسكندرية
Behera	2055.499	1277.685	85.000	692.814	البحيرة
Gharbia	2132.095	480.800	219.960	1431.335	الغربية
Kafr El Sheikh	492.122	244.240	0	247.882	كفر الشيخ
Dakahlia	2333.596	840.776	105.180	1387.640	الدقهلية
Damietta	1054.956	288.000	0.000	766.956	دمياط
Sharkia	10096.969	4170.790	312.498	5613.681	الشرقية
Ismailia	1032.914	669.758	39.000	324.156	الإسماعيلية
Port Said	52.050	0	43.050	9.000	بورسعيد
Suez	37.728	0	0	37.728	السويس
Menoufia	1325.431	485.600	0	839.831	المنوفية
Kalyoubia	1865.200	408.200	0	1457.000	القليوبية
Cairo	790.450	623.000	60.000	107.450	القاهرة
Lower Egypt	24492.528	9643.849	1293.588	13555.091	الوجه البحري
Giza	7845.760	6898.520	248.000	699.240	الجيزة
Beni Suef	155.000	135.000	0	20.000	بني سويف
Fayoum	80.500	66.000	0	14.500	الفيوم
Menia	327.000	227.000	0	100.000	المنيا
Middle Egypt	8408.260	7326.520	248.000	833.740	مصر الوسطى
Assuit	214.000	120.000	80.000	14.000	أسيوط
Suhag	330.000	319.000	0	11.000	سوهاج
Qena	58.000	58.000	0	0	قنا
Luxor	0	0	0	0	الأقصر
Aswan	0	0	0	0	أسوان
Upper Egypt	602.000	497.000	80.000	25.000	مصر العليا
Matrouh	15.150	0.000	0	15.150	مطروح
Noubaria	2920.541	2454.861	0	465.680	النوبارية
North Sinai	9.000	0	0	9.000	شمال سيناء
South Sinai	15.000	0	0	15.000	جنوب سيناء
New Valley	0	0	0	0	الوادي الجديد
Red Sea	0	0	0	0	البحر الأحمر
Out of Valley	2959.691	2454.861	0	504.830	خارج الوادي
General Total	36462.479	19922.230	1621.588	14918.661	إجمالي الجمهورية

Governorates	الجملة Total	مزارع ١٥ مليون بيضة فأكثر Farms 15 mill. egg and more	مزارع ١٠ مليون - أقل من ١٥ مليون بيضة Farms 10 mill. to less than 15 mill. egg	مزارع ١٠ مليون - أقل من ١٠ مليون بيضة Farms mill. to less than 10 mill. egg	المحافظات
Alexandria	333.385	43.400	114.092	175.893	الإسكندرية
Behera	590.863	377.423	26.000	187.440	البحيرة
Gharbia	509.655	133.784	57.809	318.062	الغربية
Kafr El Sheikh	126.306	64.348	0.000	61.958	كفر الشيخ
Dakahlia	558.196	224.815	25.400	307.981	الدقهلية
Damietta	261.670	74.880	0.000	186.790	دمياط
Sharkia	2623.622	1131.419	79.670	1412.533	الشرقية
Ismailia	280.902	187.532	10.920	82.450	الإسماعيلية
Port Said	14.574	0	12.054	2.520	بورسعيد
Suez	9.055	0	0	9.055	السويس
Menoufia	347.364	135.968	0	211.396	المنوفية
Kalyoubia	483.154	114.300	0	368.854	القليوبية
Cairo	208.420	168.620	14.500	25.300	القاهرة
Lower Egypt	6347.166	2656.489	340.445	3350.232	الوجه البحري
Giza	1867.412	1644.976	57.760	164.676	الجيزة
Beni Suef	43.400	37.800	0	5.600	بني سويف
Fayoum	21.980	18.480	0	3.500	الفيوم
Menia	89.160	63.560	0	25.600	المنيا
Middle Egypt	2021.952	1764.816	57.760	199.376	مصر الوسطى
Assuit	57.780	32.400	21.600	3.780	أسيوط
Suhag	87.270	84.520	0	2.750	سوهاج
Qena	15.080	15.080	0	0	قنا
Luxor	0	0	0	0	الأقصر
Aswan	0	0	0	0	أسوان
Upper Egypt	160.130	132.000	21.600	6.530	مصر العليا
Matrouh	3.303	0.000	0	3.303	مطروح
Noubaria	926.368	782.711	0	143.657	النوبارية
North Sinai	2.100	0	0	2.100	شمال سيناء
South Sinai	3.500	0	0	3.500	جنوب سيناء
New Valley	0	0	0	0	الوادي الجديد
Red Sea	0	0	0	0	البحر الأحمر
Out of Valley	935.271	782.711	0	152.560	خارج الوادي
General Total	9464.519	5336.016	419.805	3708.698	إجمالي الجمهورية

Table ( 34 )

Table egg production Year, 2019

Actual capacity for laying hens according to categories ( thousand chicken )

جدول ( ٣٤ )

إنتاج بيض المائدة عام ٢٠١٩

الطاقات الفعلية لمزارع الدجاج البيضاء طبقا للفئات ( بالآلاف دجاجة )

Governorates	الجملة Total	مزارع ١٥ مليون بيضة فأكثر Farms 15 mill. egg and more	مزارع ١٠ مليون - أقل من ١٥ مليون بيضة Farms 10 mill. to less than 15 mill. egg	مزارع ١٠ مليون - أقل من ١٠ مليون بيضة Farms mill. to less than 10 mill. egg	المحافظات
Alexandria	1024.435	145.535	340.500	538.400	الإسكندرية
Behera	1636.000	968.150	75.000	592.850	البحيرة
Gharbia	1646.595	336.000	207.000	1103.595	الغربية
Kafr El Sheikh	345.750	131.250	0	214.500	كفر الشيخ
Dakahlia	2259.840	815.600	101.000	1343.240	الدقهلية
Damietta	755.200	200.000	0	555.200	دمياط
Sharkia	8766.712	3655.840	290.460	4820.412	الشرقية
Ismailia	694.700	448.000	30.000	216.700	الإسماعيلية
Port Said	42.650	0	39.650	3.000	بورسعيد
Suez	29.500	0	0	29.500	السويس
Menoufia	929.000	300.000	0	629.000	المنوفية
Kalyoubia	1516.000	303.300	0	1212.700	القليوبية
Cairo	685.200	537.000	50.000	98.200	القاهرة
Lower Egypt	20331.582	7840.675	1133.610	11357.297	الوجه البحري
Giza	5119.300	4443.000	204.700	471.600	الجيزة
Beni Suef	107.000	91.000	0	16.000	بني سويف
Fayoum	64.000	55.000	0	9.000	الفيوم
Menia	190.000	127.000	0	63.000	المنيا
Middle Egypt	5480.300	4716.000	204.700	559.600	مصر الوسطى
Assuit	183.000	100.000	70.000	13.000	أسيوط
Suhag	209.200	202.000	0	7.200	سوهاج
Qena	26.094	26.094	0	0	قنا
Luxor	0	0	0	0	الأقصر
Aswan	0	0	0	0	أسوان
Upper Egypt	418.294	328.094	70.000	20.200	مصر العليا
Matrouh	15.000	0	0	15.000	مطروح
Noubaria	2753.990	2330.411	0	423.579	النوبارية
North Sinai	7.000	0	0	7.000	شمال سيناء
South Sinai	5.700	0	0	5.700	جنوب سيناء
New Valley	0	0	0	0	الوادي الجديد
Red Sea	0	0	0	0	البحر الأحمر
Out of Valley	2781.690	2330.411	0	451.279	خارج الوادي
General Total	29011.866	15215.180	1408.310	12388.376	إجمالي الجمهورية

Governorates	الجملة Total	مزارع ١٥ مليون بيضة فأكثر Farms 15 mill. egg and more	مزارع ١٠ مليون - أقل من ١٥ مليون بيضة Farms 10 mill. to less than 15 mill. egg	مزارع ١٠ مليون - أقل من ١٠ مليون بيضة Farms mill. to less than 10 mill. egg	المحافظات
Alexandria	250.981	36.090	83.464	131.427	الإسكندرية
Behera	431.324	261.144	23.500	146.680	البحيرة
Gharbia	359.435	87.360	51.690	220.385	الغربية
Kafr El Sheikh	68.138	33.498	0	34.640	كفر الشيخ
Dakahlia	501.825	201.454	22.408	277.963	الدقهلية
Damietta	165.320	51.000	0	114.320	دمياط
Sharkia	1519.495	654.390	47.378	817.727	الشرقية
Ismailia	158.285	106.385	7.500	44.400	الإسماعيلية
Port Said	7.940	0	5.940	2.000	بورسعيد
Suez	6.430	0	0	6.430	السويس
Menoufia	208.670	75.100	0	133.570	المنوفية
Kalyoubia	342.224	76.050	0	266.174	القليوبية
Cairo	175.964	143.150	11.500	21.314	القاهرة
Lower Egypt	4196.031	1725.621	253.380	2217.030	الوجه البحري
Giza	1010.877	870.267	42.600	98.010	الجيزة
Beni Suef	27.865	23.660	0	4.205	بني سويف
Fayoum	15.910	14.250	0	1.660	الفيوم
Menia	46.835	33.135	0	13.700	المنيا
Middle Egypt	1101.487	941.312	42.600	117.575	مصر الوسطى
Assuit	45.050	25.000	16.800	3.250	أسيوط
Suhag	52.700	51.000	0	1.700	سوهاج
Qena	5.263	5.263	0	0	قنا
Luxor	0	0	0	0	الأقصر
Aswan	0	0	0	0	أسوان
Upper Egypt	103.013	81.263	16.800	4.950	مصر العليا
Matrouh	2.100	0	0	2.100	مطروح
Noubaria	722.737	612.120	0	110.617	النوبارية
North Sinai	1.422	0	0	1.422	شمال سيناء
South Sinai	1.230	0	0	1.230	جنوب سيناء
New Valley	0	0	0	0	الوادي الجديد
Red Sea	0	0	0	0	البحر الأحمر
Out of Valley	727.489	612.120	0	115.369	خارج الوادي
General Total	6128.020	3360.316	312.780	2454.924	إجمالي الجمهورية

Table ( 36 )

جدول ( ٣٦ )

Table egg production Year, 2019

إنتاج بيض المائدة عام ٢٠١٩

Farms ( Million - to less than 10 million egg )

مزارع ( مليون - أقل من ١٠ مليون بيضة )

Number of working farms and dormitories

أعداد المزارع العاملة والعنابر

Governorates	Num. of dormitories عدد العنابر			أعداد المزارع Num. of farms	المحافظات
	الجملة Total	لا يعمل Deactivate	يعمل Activate		
Alexandria	102	1	101	67	الإسكندرية
Behera	164	2	162	51	البحيرة
Gharbia	302	4	298	135	الغربية
Kafr El Sheikh	78	0	78	26	كفر الشيخ
Dakahlia	386	15	371	128	الدقهلية
Damietta	144	7	137	57	دمياط
Sharkia	1296	36	1260	631	الشرقية
Ismailia	63	7	56	27	الإسماعيلية
Port Said	1	0	1	1	بورسعيد
Suez	6	3	3	2	السويس
Menoufia	227	23	204	80	المنوفية
Kalyoubia	484	21	463	151	القليوبية
Cairo	24	3	21	9	القاهرة
<b>Lower Egypt</b>	<b>3277</b>	<b>122</b>	<b>3155</b>	<b>1365</b>	<b>الوجه البحري</b>
Giza	155	2	153	49	الجيزة
Beni Suef	2	0	2	2	بني سويف
Fayoum	5	2	3	1	الفيوم
Menia	22	0	22	3	المنيا
<b>Middle Egypt</b>	<b>184</b>	<b>4</b>	<b>180</b>	<b>55</b>	<b>مصر الوسطى</b>
Assuit	3	0	3	1	أسيوط
Suhag	3	0	3	2	سوهاج
Qena	0	0	0	0	قنا
Luxor	0	0	0	0	الأقصر
Aswan	0	0	0	0	أسوان
<b>Upper Egypt</b>	<b>6</b>	<b>0</b>	<b>6</b>	<b>3</b>	<b>مصر العليا</b>
Matrouh	3	0	3	1	مطروح
Noubaria	99	3	96	42	النوبارية
North Sinai	3	0	3	1	شمال سيناء
South Sinai	3	0	3	1	جنوب سيناء
New Valley	0	0	0	0	الوادي الجديد
Red Sea	0	0	0	0	البحر الأحمر
Out of Valley	108	3	105	45	خارج الوادي
<b>General Total</b>	<b>3575</b>	<b>129</b>	<b>3446</b>	<b>1468</b>	<b>إجمالي الجمهورية</b>

Table ( 37 )

جدول ( ٣٧ )

Table egg production Year, 2019

إنتاج بيض المائدة عام ٢٠١٩

Farms ( Million - to less than 10 million egg )

مزارع ( مليون - أقل من ١٠ مليون بيضة )

Full capacity &amp; actual production according to categories

الطاقات الكلية والفعالية طبقاً للفئات

Governorates	الطاقة الفعالية		الطاقة الكلية		المحافظات
	(مليون بيضة) Actual capacity (million egg)	(ألف دجاجة) Actual capacity (thousand chicken)	(مليون بيضة) Full capacity (million egg)	(ألف دجاجة) Full capacity (thousand chicken)	
Alexandria	131.427	538.400	175.893	639.618	الإسكندرية
Behera	146.680	592.850	187.440	692.814	البحيرة
Gharbia	220.385	1103.595	318.062	1431.335	الغربية
Kafr El Sheikh	34.640	214.500	61.958	247.882	كفر الشيخ
Dakahlia	277.963	1343.240	307.981	1387.640	الدقهلية
Damietta	114.320	555.200	186.790	766.956	دمياط
Sharkia	817.727	4820.412	1412.533	5613.681	الشرقية
Ismailia	44.400	216.700	82.450	324.156	الإسماعيلية
Port Said	2.000	3.000	2.520	9.000	بورسعيد
Suez	6.430	29.500	9.055	37.728	السويس
Menoufia	133.570	629.000	211.396	839.831	المنوفية
Kalyoubia	266.174	1212.700	368.854	1457.000	القليوبية
Cairo	21.314	98.200	25.300	107.450	القاهرة
Lower Egypt	2217.030	11357.297	3350.232	13555.091	الوجه البحري
Giza	98.010	471.600	164.676	699.240	الجيزة
Beni Suef	4.205	16.000	5.600	20.000	بني سويف
Fayoum	1.660	9.000	3.500	14.500	الفيوم
Menia	13.700	63.000	25.600	100.000	المنيا
Middle Egypt	117.575	559.600	199.376	833.740	مصر الوسطى
Assuit	3.250	13.000	3.780	14.000	أسيوط
Suhag	1.700	7.200	2.750	11.000	سوهاج
Qena	0	0	0	0	قنا
Luxor	0	0	0	0	الأقصر
Aswan	0	0	0	0	أسوان
Upper Egypt	4.950	20.200	6.530	25.000	مصر العليا
Matrouh	2.100	15.000	3.303	15.150	مطروح
Noubaria	110.617	423.579	143.657	465.680	النوبارية
North Sinai	1.422	7.000	2.100	9.000	شمال سيناء
South Sinai	1.230	5.700	3.500	15.000	جنوب سيناء
New Valley	0	0	0	0	الوادي الجديد
Red Sea	0	0	0	0	البحر الأحمر
Out of Valley	115.369	451.279	152.560	504.830	خارج الوادي
General Total	2454.924	12388.376	3708.698	14918.661	إجمالي الجمهورية



Table ( 38 )

جدول ( ٣٨ )

Table egg production Year, 2019

إنتاج بيض المائدة عام ٢٠١٩

Farms ( 10 million - to less than 15 million egg )

مزارع ( ١٠ مليون - أقل من ١٥ مليون بيضة )

Number of working farms and dormitories

أعداد المزارع العاملة والعنابر

Governorates	Num. of dormitories عدد العنابر			أعداد المزارع Num. of farms	المحافظات
	الجملة Total	لا يعمل Deactivate	يعمل Activate		
Alexandria	46	7	39	10	الإسكندرية
Behera	8	0	8	2	البحيرة
Gharbia	18	0	18	5	الغربية
Kafr El Sheikh	0	0	0	0	كفر الشيخ
Dakahlia	8	1	7	2	الدقهلية
Damietta	0	0	0	0	دمياط
Sharkia	40	0	40	7	الشرقية
Ismailia	3	0	3	1	الإسماعيلية
Port Said	7	0	7	1	بورسعيد
Suez	0	0	0	0	السويس
Menoufia	0	0	0	0	المنوفية
Kalyoubia	0	0	0	0	القليوبية
Cairo	4	3	1	1	القاهرة
Lower Egypt	134	11	123	29	الوجه البحري
Giza	28	2	26	5	الجيزة
Beni Suef	0	0	0	0	بني سويف
Fayoum	0	0	0	0	الفيوم
Menia	0	0	0	0	المنيا
Middle Egypt	28	2	26	5	مصر الوسطى
Assuit	6	0	6	2	أسيوط
Suhag	0	0	0	0	سوهاج
Qena	0	0	0	0	قنا
Luxor	0	0	0	0	الأقصر
Aswan	0	0	0	0	أسوان
Upper Egypt	6	0	6	2	مصر العليا
Matrouh	0	0	0	0	مطروح
Noubaria	0	0	0	0	النوبارية
North Sinai	0	0	0	0	شمال سيناء
South Sinai	0	0	0	0	جنوب سيناء
New Valley	0	0	0	0	الوادي الجديد
Red Sea	0	0	0	0	البحر الأحمر
Out of Valley	0	0	0	0	خارج الوادي
General Total	168	13	155	36	إجمالي الجمهورية

Table ( 39 )

جدول ( ٣٩ )

Table egg production Year, 2019

إنتاج بيض المائدة عام ٢٠١٩

Farms ( 10 million - to less than 15 million egg )

مزارع ( ١٠ مليون - أقل من ١٥ مليون بيضة )

Full capacity &amp; actual production according to categories

الطاقات الكلية والفعلية طبقاً للفئات

Governorates	الطاقة الفعلية		الطاقة الكلية		المحافظات
	(مليون بيضة) Actual capacity (million egg)	(ألف دجاجة) Actual capacity (thousand chicken)	(مليون بيضة) Full capacity (million egg)	(ألف دجاجة) Full capacity (thousand chicken)	
Alexandria	83.464	340.500	114.092	428.900	الإسكندرية
Behera	23.500	75.000	26.000	85.000	البحيرة
Gharbia	51.690	207.000	57.809	219.960	الغربية
Kafr El Sheikh	0	0	0	0	كفر الشيخ
Dakahlia	22.408	101.000	25.400	105.180	الدقهلية
Damietta	0	0	0	0	دمياط
Sharkia	47.378	290.460	79.670	312.498	الشرقية
Ismailia	7.500	30.000	10.920	39.000	الإسماعيلية
Port Said	5.940	39.650	12.054	43.050	بورسعيد
Suez	0	0	0	0	السويس
Menoufia	0	0	0	0	المنوفية
Kalyoubia	0	0	0	0	القليوبية
Cairo	11.500	50.000	14.500	60.000	القاهرة
Lower Egypt	253.380	1133.610	340.445	1293.588	الوجه البحري
Giza	42.600	204.700	57.760	248.000	الجيزة
Beni Suef	0	0	0	0	بنى سويف
Fayoum	0	0	0	0	الفيوم
Menia	0	0	0	0	المنيا
Middle Egypt	42.600	204.700	57.760	248.000	مصر الوسطى
Assuit	16.800	70.000	21.600	80.000	أسيوط
Suhag	0	0	0	0	سوهاج
Qena	0	0	0	0	قنا
Luxor	0	0	0	0	الأقصر
Aswan	0	0	0	0	أسوان
Upper Egypt	16.800	70.000	21.600	80.000	مصر العليا
Matrouh	0	0	0	0	مطروح
Noubaria	0	0	0	0	النوبارية
North Sinai	0	0	0	0	شمال سيناء
South Sinai	0	0	0	0	جنوب سيناء
New Valley	0	0	0	0	الوادي الجديد
Red Sea	0	0	0	0	البحر الأحمر
Out of Valley	0	0	0	0	خارج الوادي
General Total	312.780	1408.310	419.805	1621.588	إجمالي الجمهورية

Table ( 40 )

جدول ( ٤٠ )

Table egg production Year, 2019

إنتاج بيض المائدة عام ٢٠١٩

Farms ( 15 million egg and more )

مزارع ( ١٥ مليون بيضة فأكثر )

Number of working farms and dormitories

أعداد المزارع العاملة والعنابر

Governorates	Num. of dormitories عدد العنابر			أعدد المزارع Num. of farms	المحافظات
	الجملة Total	لا يعمل Deactivate	يعمل Activate		
Alexandria	8	0	8	2	الإسكندرية
Behera	88	5	83	13	البحيرة
Gharbia	23	0	23	3	الغربية
Kafr El Sheikh	23	0	23	3	كفر الشيخ
Dakahlia	48	0	48	6	الدقهلية
Damietta	9	4	5	1	دمياط
Sharkia	272	18	254	28	الشرقية
Ismailia	37	2	35	5	الإسماعيلية
Port Said	0	0	0	0	بورسعيد
Suez	0	0	0	0	السويس
Menoufia	24	5	19	5	المنوفية
Kalyoubia	12	0	12	3	القليوبية
Cairo	16	0	16	4	القاهرة
Lower Egypt	560	34	526	73	الوجه البحري
Giza	287	36	251	33	الجيزة
Beni Suef	6	0	6	1	بني سويف
Fayoum	4	0	4	1	الفيوم
Menia	12	3	9	3	المنيا
Middle Egypt	309	39	270	38	مصر الوسطى
Assuit	3	0	3	1	أسيوط
Suhag	13	3	10	3	سوهاج
Qena	3	1	2	1	قنا
Luxor	0	0	0	0	الأقصر
Aswan	0	0	0	0	أسوان
Upper Egypt	19	4	15	5	مصر العليا
Matrouh	0	0	0	0	مطروح
Noubaria	82	0	82	12	النوبارية
North Sinai	0	0	0	0	شمال سيناء
South Sinai	0	0	0	0	جنوب سيناء
New Valley	0	0	0	0	الوادي الجديد
Red Sea	0	0	0	0	البحر الأحمر
Out of Valley	82	0	82	12	خارج الوادي
General Total	970	77	893	128	إجمالي الجمهورية

Table ( 41 )

جدول ( ٤١ )

Table egg production Year, 2019

إنتاج بيض المائدة عام ٢٠١٩

Farms ( 15 million egg and more )

مزارع ( ١٥ مليون بيضة فأكثر )

Full capacity &amp; actual production according to categories

الطاقات الكلية والفعلية طبقاً للفئات

Governorates	الطاقة الفعلية		الطاقة الكلية		المحافظات
	(مليون بيضة) Actual capacity (million egg)	(ألف دجاجة) Actual capacity (thousand chicken)	(مليون بيضة) Full capacity (million egg)	(ألف دجاجة) Full capacity (thousand chicken)	
Alexandria	36.090	145.535	43.400	155.000	الإسكندرية
Behera	261.144	968.150	377.423	1277.685	البحيرة
Gharbia	87.360	336.000	133.784	480.800	الغربية
Kafr El Sheikh	33.498	131.250	64.348	244.240	كفر الشيخ
Dakahlia	201.454	815.600	224.815	840.776	الدقهلية
Damietta	51.000	200.000	74.880	288.000	دمياط
Sharkia	654.390	3655.840	1131.419	4170.790	الشرقية
Ismailia	106.385	448.000	187.532	669.758	الإسماعيلية
Port Said	0	0	0	0	بورسعيد
Suez	0	0	0	0	السويس
Menoufia	75.100	300.000	135.968	485.600	المنوفية
Kalyoubia	76.050	303.300	114.300	408.200	القليوبية
Cairo	143.150	537.000	168.620	623.000	القاهرة
Lower Egypt	1725.621	7840.675	2656.489	9643.849	الوجه البحري
Giza	870.267	4443.000	1644.976	6898.520	الجيزة
Beni Suef	23.660	91.000	37.800	135.000	بني سويف
Fayoum	14.250	55.000	18.480	66.000	الفيوم
Menia	33.135	127.000	63.560	227.000	المنيا
Middle Egypt	941.312	4716.000	1764.816	7326.520	مصر الوسطى
Assuit	25.000	100.000	32.400	120.000	أسيوط
Suhag	51.000	202.000	84.520	319.000	سوهاج
Qena	5.263	26.094	15.080	58.000	قنا
Luxor	0	0	0	0	الأقصر
Aswan	0	0	0	0	أسوان
Upper Egypt	81.263	328.094	132.000	497.000	مصر العليا
Matrouh	0	0	0	0	مطروح
Noubaria	612.120	2330.411	782.711	2454.861	النوبارية
North Sinai	0	0	0	0	شمال سيناء
South Sinai	0	0	0	0	جنوب سيناء
New Valley	0	0	0	0	الوادي الجديد
Red Sea	0	0	0	0	البحر الأحمر
Out of Valley	612.120	2330.411	782.711	2454.861	خارج الوادي
General Total	3360.316	15215.180	5336.016	19922.230	إجمالي الجمهورية



# الفصل التاسع جدود الدواجن

## Section 9 Poultry parent



Governorate	Num. of dormitories			عدد المزارع Num. of farms	المحافظات
	الجملة Total	لا يعمل Deactivate	يعمل Activate		
Alexandria	–	–	–	–	الاسكندرية
Behera	16	0	16	1	البحيرة
Gharbia	–	–	–	–	الغربية
Kafr El_sheikh	–	–	–	–	كفر الشيخ
Dakahlia	–	–	–	–	الدقهلية
Damietta	–	–	–	–	دمياط
Sharkia	–	–	–	–	الشرقية
Ismailia	–	–	–	–	الإسماعيلية
Port Said	–	–	–	–	بورسعيد
Suez	–	–	–	–	السويس
Menoufia	–	–	–	–	المنوفية
Kalyoubia	–	–	–	–	القليوبية
Cairo	–	–	–	–	القاهرة
Lower Egypt	16	0	16	1	الوجه البحري
Giza	–	–	–	–	الجيزة
Beni Suef	–	–	–	–	بنى سويف
Fayoum	–	–	–	–	الفيوم
Menia	–	–	–	–	المنيا
Middle Egypt	0	0	0	0	مصر الوسطى
Assiut	–	–	–	–	أسيوط
Suhag	–	–	–	–	سوهاج
Qena	–	–	–	–	قنا
Luxor	–	–	–	–	الأقصر
Aswan	15	0	15	1	أسوان
Upper Egypt	15	0	15	1	مصر العليا
Matrouh	12	8	4	2	مطروح
Noubaria	56	0	56	3	النوبارية
North Sinai	–	–	–	–	شمال سيناء
South Sinai	–	–	–	–	جنوب سيناء
New Valley	–	–	–	–	الوادي الجديد
Red Sea	8	0	8	2	البحر الأحمر
Out of Valley	76	8	68	7	خارج الوادى
General Total	107	8	99	9	إجمالي الجمهورية

Governorates	الطاقة المعتلة Deactivated capacity	الطاقة الفعلية Actual capacity	الطاقة الكلية Full capacity	المحافظات
Alexandria	–	–	–	الاسكندرية
Behera	0	67.000	67.000	البحيرة
Gharbia	–	–	–	الغربية
Kafr El_sheikh	–	–	–	كفر الشيخ
Dakahlia	–	–	–	الدقهلية
Damietta	–	–	–	دمياط
Sharkia	–	–	–	الشرقية
Ismailia	–	–	–	الإسماعيلية
Port Said	–	–	–	بورسعيد
Suez	–	–	–	السويس
Menoufia	–	–	–	المنوفية
Kalyoubia	–	–	–	القليوبية
Cairo	–	–	–	القاهرة
Lower Egypt	0	67.000	67.000	الوجه البحري
Giza	–	–	–	الجيزة
Beni Suef	–	–	–	بنى سويف
Fayoum	–	–	–	الفيوم
Menia	–	–	–	المنيا
Middle Egypt	0	0	0	مصر الوسطى
Assiut	–	–	–	أسيوط
Suhag	–	–	–	سوهاج
Qena	–	–	–	قنا
Luxor	–	–	–	الأقصر
Aswan	0	96.000	96.000	أسوان
Upper Egypt	0	96.000	96.000	مصر العليا
Matrouh	26.010	8.550	34.560	مطروح
Noubaria	20.864	264.790	285.654	النوبارية
North Sinai	–	–	–	شمال سيناء
South Sinai	–	–	–	جنوب سيناء
New Valley	–	–	–	الوادي الجديد
Red Sea	17.936	36.500	54.436	البحر الأحمر
Out of Valley	64.810	309.840	374.650	خارج الوادى
General Total	64.810	472.840	537.650	إجمالي الجمهورية

Table (44 )

جدول ( ٤٤ )

Poultry parents Year, 2019

جدود الدواجن عام ٢٠١٩

Full, actual and deactivated capacity (million egg)

الطاقة الكلية والفعلية والمعطلة ( مليون بيضة )

Governorates	الطاقة المعطلة Deactivated capacity	الطاقة الفعلية Actual capacity	الطاقة الكلية Full capacity	المحافظات
Alexandria	-	-	-	الاسكندرية
Behera	1.000	7.500	8.500	البحيرة
Gharbia	-	-	-	الغربية
Kafr El_sheikh	-	-	-	كفر الشيخ
Dakahlia	-	-	-	الدقهلية
Damietta	-	-	-	دمياط
Sharkia	-	-	-	الشرقية
Ismailia	-	-	-	الإسماعيلية
Port Said	-	-	-	بورسعيد
Suez	-	-	-	السويس
Menoufia	-	-	-	المنوفية
Kalyoubia	-	-	-	القليوبية
Cairo	-	-	-	القاهرة
Lower Egypt	1.000	7.500	8.500	الوجه البحري
Giza	-	-	-	الجيزة
Beni Suef	-	-	-	بني سويف
Fayoum	-	-	-	الفيوم
Menia	-	-	-	المنيا
Middle Egypt	0	0	0	مصر الوسطي
Assiut	-	-	-	أسيوط
Suhag	-	-	-	سوهاج
Qena	-	-	-	قنا
Luxor	-	-	-	الأقصر
Aswan	1.344	10.752	12.096	أسوان
Upper Egypt	1.344	10.752	12.096	مصر العليا
Matrouh	5.320	0.900	6.220	مطروح
Noubaria	3.339	42.366	45.705	النوبارية
North Sinai	-	-	-	شمال سيناء
South Sinai	-	-	-	جنوب سيناء
New Valley	-	-	-	الوادي الجديد
Red Sea	2.332	4.745	7.077	البحر الأحمر
Out of Valley	10.991	48.011	59.002	خارج الوادي
General Total	13.335	66.263	79.598	إجمالي الجمهورية





الفصل العاشر  
مزارع الأمهات

**Section 10**  
**Brooding farms**



Table (45)

brooding farms Year, 2019

Number of working farms and dormitories

جدول (٤٥)

مزارع الأمهات عام ٢٠١٩

أعداد المزارع العاملة والعنابر

Governorates	Num. of dormitories عدد العنابر			عدد المزارع Num. of farms	المحافظات
	الجملة Total	لا يعمل Deactivate	يعمل Activate		
Alexandria	71	20	51	13	الاسكندرية
Behera	496	15	481	76	البحيرة
Gharbia	440	16	424	263	الغربية
Kafr El_sheikh	41	0	41	14	كفر الشيخ
Dakahlia	299	2	297	77	الدقهلية
Damietta	45	0	45	10	دمياط
Sharkia	407	11	396	98	الشرقية
Ismailia	174	10	164	26	الإسماعيلية
Port Said	16	1	15	1	بورسعيد
Suez	10	0	10	2	السويس
Menoufia	172	0	172	16	المنوفية
Kalyoubia	85	6	79	48	القليوبية
Cairo	14	8	6	3	القاهرة
<b>Lower Egypt</b>	<b>2270</b>	<b>89</b>	<b>2181</b>	<b>647</b>	<b>الوجه البحري</b>
Giza	105	3	102	18	الجيزة
Beni Suef	8	2	6	2	بني سويف
Fayoum	121	0	121	23	الفيوم
Menia	0	0	0	0	المنيا
<b>Middle Egypt</b>	<b>234</b>	<b>5</b>	<b>229</b>	<b>43</b>	<b>مصر الوسطى</b>
Assiut	15	0	15	2	أسيوط
Suhag	12	5	7	2	سوهاج
Qena	0	0	0	0	قنا
Luxor	0	0	0	0	الأقصر
Aswan	0	0	0	0	أسوان
<b>Upper Egypt</b>	<b>27</b>	<b>5</b>	<b>22</b>	<b>4</b>	<b>مصر العليا</b>
Matrouh	81	0	81	12	مطروح
Noubaria	1356	13	1343	96	النوبارية
North Sinai	21	0	21	7	شمال سيناء
South Sinai	0	0	0	0	جنوب سيناء
New Valley	2	0	2	1	الوادي الجديد
Red Sea	4	0	4	1	البحر الأحمر
<b>Out of Valley</b>	<b>1464</b>	<b>13</b>	<b>1451</b>	<b>117</b>	<b>خارج الوادي</b>
<b>General Total</b>	<b>3995</b>	<b>112</b>	<b>3883</b>	<b>811</b>	<b>إجمالي الجمهورية</b>



أولاً  
مزارع أمهات التسمين

First

Broiler brooding farms



Table (46)

Broiler brooding farms Year, 2019

Number of working farms and dormitories

جدول (٤٦)

مزارع أمهات التسمين عام ٢٠١٩

أعداد المزارع العاملة والعنابر

Governorates	Num. of dormitories عدد العنابر			عدد المزارع Num. of farms	المحافظات
	الجملة Total	لا يعمل Deactivate	يعمل Activate		
Alexandria	39	18	21	5	الاسكندرية
Behera	319	3	316	18	البحيرة
Gharbia	79	2	77	21	الغربية
Kafr El_sheikh	11	0	11	2	كفر الشيخ
Dakahlia	275	2	273	65	الدقهلية
Damietta	44	0	44	9	دمياط
Sharkia	247	5	242	34	الشرقية
Ismailia	156	5	151	20	الإسماعيلية
Port Said	16	1	15	1	بورسعيد
Suez	10	0	10	2	السويس
Menoufia	159	0	159	13	المنوفية
Kalyoubia	23	1	22	3	القليوبية
Cairo	8	5	3	1	القاهرة
<b>Lower Egypt</b>	<b>1386</b>	<b>42</b>	<b>1344</b>	<b>194</b>	<b>الوجه البحري</b>
Giza	89	3	86	15	الجيزة
Beni Suef	-	-	-	-	بني سويف
Fayoum	71	0	71	11	الفيوم
Menia	-	-	-	-	المنيا
<b>Middle Egypt</b>	<b>160</b>	<b>3</b>	<b>157</b>	<b>26</b>	<b>مصر الوسطى</b>
Assiut	-	-	-	-	أسيوط
Suhag	8	5	3	1	سوهاج
Qena	-	-	-	-	قنا
Luxor	-	-	-	-	الأقصر
Aswan	-	-	-	-	أسوان
<b>Upper Egypt</b>	<b>8</b>	<b>5</b>	<b>3</b>	<b>1</b>	<b>مصر العليا</b>
Matrouh	81	0	81	12	مطروح
Noubaria	1238	10	1228	67	النوبارية
North Sinai	21	0	21	7	شمال سيناء
South Sinai	-	-	-	-	جنوب سيناء
New Valley	-	-	-	-	الوادي الجديد
Red Sea	-	-	-	-	البحر الأحمر
<b>Out of Valley</b>	<b>1340</b>	<b>10</b>	<b>1330</b>	<b>86</b>	<b>خارج الوادي</b>
<b>General Total</b>	<b>2894</b>	<b>60</b>	<b>2834</b>	<b>307</b>	<b>إجمالي الجمهورية</b>

Table ( 47 )

جدول ( ٤٧ )

Broiler brooding farms Year, 2019

مزارع أمهات التسمين عام ٢٠١٩

Full, actual and deactivated capacity ( thousand chicken)

الطاقة الكلية والفعلية والمعطلة ( ألف دجاجة )

Governorates	الطاقة المعطلة / الطاقة الكلية Deactivated / Full cap. %	Num. of layers عدد الدجاج			المحافظات
		الطاقة المعطلة Deactivated capacity	الطاقة الفعلية Actual capacity	الطاقة الكلية Full capacity	
Alexandria	31.17	36.282	80.113	116.395	الاسكندرية
Behera	17.10	271.030	1314.225	1585.255	البحيرة
Gharbia	22.90	51.250	172.557	223.807	الغربية
Kafr El_sheikh	25.03	8.640	25.875	34.515	كفر الشيخ
Dakahlia	21.20	168.289	625.556	793.845	الدقهلية
Damietta	20.34	29.391	115.087	144.478	دمياط
Sharkia	8.85	85.492	880.847	966.339	الشرقية
Ismailia	40.01	352.575	528.737	881.312	الإسماعيلية
Port Said	44.15	37.750	47.750	85.500	بورسعيد
Suez	26.07	13.489	38.250	51.739	السويس
Menoufia	11.44	140.934	1091.250	1232.184	المنوفية
Kalyoubia	15.22	7.875	43.875	51.750	القليوبية
Cairo	50.85	14.095	13.625	27.720	القاهرة
Lower Egypt	19.65	1217.092	4977.747	6194.839	الوجه البحري
Giza	27.58	62.550	164.250	226.800	الجيزة
Beni Suef	-	-	-	-	بنى سويف
Fayoum	12.40	11.371	80.325	91.696	الفيوم
Menia	-	-	-	-	المنيا
Middle Egypt	23.21	73.921	244.575	318.496	مصر الوسطى
Assiut	-	-	-	-	أسيوط
Suhag	40.94	16.803	24.237	41.040	سوهاج
Qena	-	-	-	-	قنا
Luxor	-	-	-	-	الأقصر
Aswan	-	-	-	-	أسوان
Upper Egypt	40.94	16.803	24.237	41.040	مصر العليا
Matrouh	0.89	2.977	332.775	335.752	مطروح
Noubaria	16.93	1139.050	5588.930	6727.980	النوبارية
North Sinai	13.80	15.123	94.500	109.623	شمال سيناء
South Sinai	-	-	-	-	جنوب سيناء
New Valley	-	-	-	-	الوادي الجديد
Red Sea	-	-	-	-	البحر الأحمر
Out of Valley	16.13	1157.150	6016.205	7173.355	خارج الوادى
General Total	17.96	2464.966	11262.764	13727.730	إجمالي الجمهورية

Table (48)

جدول ( ٤٨ )

Broiler brooding farms Year, 2019

مزارع امهات التسمين عام ٢٠١٩

Full, actual and deactivated capacity ( million egg )

الطاقة الكلية والفعلية والمعطلة ( مليون بيضة )

Governorates	Hatching egg بيض التفريخ			المحافظات
	الطاقة المعطلة Deactivated capacity	الطاقة الفعلية Actual capacity	الطاقة الكلية Full capacity	
Alexandria	8.597	12.483	21.080	الاسكندرية
Behera	74.454	198.209	272.663	البحيرة
Gharbia	9.845	31.177	41.022	الغربية
Kafr El_sheikh	2.206	4.344	6.550	كفر الشيخ
Dakahlia	38.471	105.126	143.597	الدقهلية
Damietta	7.844	18.288	26.132	دمياط
Sharkia	42.779	140.619	183.398	الشرقية
Ismailia	72.086	87.675	159.761	الإسماعيلية
Port Said	7.696	7.789	15.485	بورسعيد
Suez	3.148	6.211	9.359	السويس
Menoufia	40.530	193.311	233.841	المنوفية
Kalyoubia	1.757	8.064	9.821	القليوبية
Cairo	2.744	2.523	5.267	القاهرة
Lower Egypt	312.157	815.819	1127.976	الوجه البحري
Giza	14.225	26.770	40.995	الجيزة
Beni Suef	-	-	-	بنى سويف
Fayoum	2.352	14.319	16.671	الفيوم
Menia	-	-	-	المنيا
Middle Egypt	16.577	41.089	57.666	مصر الوسطى
Assiut	-	-	-	أسيوط
Suhag	3.921	3.511	7.432	سوهاج
Qena	-	-	-	قنا
Luxor	-	-	-	الأقصر
Aswan	-	-	-	أسوان
Upper Egypt	3.921	3.511	7.432	مصر العليا
Matrouh	15.213	48.223	63.436	مطروح
Noubaria	429.060	787.956	1217.016	النوبارية
North Sinai	5.088	14.742	19.830	شمال سيناء
South Sinai	-	-	-	جنوب سيناء
New Valley	-	-	-	الوادي الجديد
Red Sea	-	-	-	البحر الأحمر
Out of Valley	449.361	850.921	1300.282	خارج الوادى
General Total	782.016	1711.340	2493.356	إجمالي الجمهورية



ثانياً  
مزارع أمهات البياض

**Second  
Layer brooding farms**



Table (49)

Layer brooding farms Year, 2019

Number of working farms and dormitories

جدول (٤٩)

مزارع امهات البيض عام ٢٠١٩

أعداد المزارع العاملة والعنابر

Governorates	Num. of dormitories عدد العنابر			عدد المزارع Num. of farms	المحافظات
	الجملة Total	لا يعمل Deactivate	يعمل Activate		
Alexandria	7	0	7	2	الاسكندرية
Behera	24	3	21	4	البحيرة
Gharbia	-	-	-	-	الغربية
Kafr El_sheikh	-	-	-	-	كفر الشيخ
Dakahlia	-	-	-	-	الدقهلية
Damietta	-	-	-	-	دمياط
Sharkia	36	0	36	4	الشرقية
Ismailia	9	3	6	1	الإسماعيلية
Port Said	-	-	-	-	بورسعيد
Suez	-	-	-	-	السويس
Menoufia	9	0	9	2	المنوفية
Kalyoubia	-	-	-	-	القليوبية
Cairo	5	3	2	1	القاهرة
Lower Egypt	90	9	81	14	الوجه البحري
Giza	5	0	5	1	الجيزة
Beni Suef	2	0	2	1	بني سويف
Fayoum	50	0	50	12	الفيوم
Menia	-	-	-	-	المنيا
Middle Egypt	57	0	57	14	مصر الوسطي
Assiut	15	0	15	2	أسيوط
Suhag	4	0	4	1	سوهاج
Qena	-	-	-	-	قنا
Luxor	-	-	-	-	الأقصر
Aswan	-	-	-	-	أسوان
Upper Egypt	19	0	19	3	مصر العليا
Matrouh	-	-	-	-	مطروح
Noubaria	8	0	8	1	النوبارية
North Sinai	-	-	-	-	شمال سيناء
South Sinai	-	-	-	-	جنوب سيناء
New Valley	-	-	-	-	الوادي الجديد
Red Sea	4	0	4	1	البحر الأحمر
Out of Valley	12	0	12	2	خارج الوادي
General Total	178	9	169	33	إجمالي الجمهورية



Layer brooding farms Year, 2019

مزارع امهات البياض عام ٢٠١٩

Full, actual and deactivated capacity ( thousand chicken)

الطاقة الكلية والفعلية والمعطلة ( ألف دجاجة )

Governorates	الطاقة المعطلة / الطاقة الكلية Deactivated / Full cap. %	Num. of layers عدد الدجاج			المحافظات
		الطاقة المعطلة Deactivated capacity	الطاقة الفعلية Actual capacity	الطاقة الكلية Full capacity	
Alexandria	14.77	7.374	42.558	49.932	الاسكندرية
Behera	0.37	1.000	268.992	269.992	البحيرة
Gharbia	-	-	-	-	الغربية
Kafr El_sheikh	-	-	-	-	كفر الشيخ
Dakahlia	-	-	-	-	الدقهلية
Damietta	-	-	-	-	دمياط
Sharkia	19.10	24.893	105.452	130.345	الشرقية
Ismailia	38.88	19.080	30.000	49.080	الإسماعيلية
Port Said	-	-	-	-	بورسعيد
Suez	-	-	-	-	السويس
Menoufia	38.24	13.000	21.000	34.000	المنوفية
Kalyoubia	-	-	-	-	القليوبية
Cairo	2.78	0.500	17.500	18.000	القاهرة
Lower Egypt	11.94	65.847	485.502	551.349	الوجه البحري
Giza	16.67	3.000	15.000	18.000	الجيزة
Beni Suef	15.00	0.900	5.100	6.000	بنى سويف
Fayoum	21.52	41.370	150.900	192.270	الفيوم
Menia	-	-	-	-	المنيا
Middle Egypt	20.93	45.270	171.000	216.270	مصر الوسطى
Assiut	28.24	6.100	15.500	21.600	أسيوط
Suhag	9.26	2.000	19.600	21.600	سوهاج
Qena	-	-	-	-	قنا
Luxor	-	-	-	-	الأقصر
Aswan	-	-	-	-	أسوان
Upper Egypt	18.75	8.100	35.100	43.200	مصر العليا
Matrouh	-	-	-	-	مطروح
Noubaria	0.01	0.003	39.741	39.744	النوبارية
North Sinai	-	-	-	-	شمال سيناء
South Sinai	-	-	-	-	جنوب سيناء
New Valley	-	-	-	-	الوادي الجديد
Red Sea	0.87	0.288	33.000	33.288	البحر الأحمر
Out of Valley	0.40	0.291	72.741	73.032	خارج الوادى
General Total	13.52	119.508	764.343	883.851	إجمالي الجمهورية

Governorates	Hatching egg بيض التفريخ			المحافظات
	الطاقة المعطلة Deactivated capacity	الطاقة الفعلية Actual capacity	الطاقة الكلية Full capacity	
Alexandria	1.527	8.459	9.986	الاسكندرية
Behera	0.830	42.369	43.199	البحيرة
Gharbia	-	-	-	الغربية
Kafr El_sheikh	-	-	-	كفر الشيخ
Dakahlia	-	-	-	الدقهلية
Damietta	-	-	-	دمياط
Sharkia	12.052	14.017	26.069	الشرقية
Ismailia	5.316	4.500	9.816	الإسماعيلية
Port Said	-	-	-	بورسعيد
Suez	-	-	-	السويس
Menoufia	3.200	3.600	6.800	المنوفية
Kalyoubia	-	-	-	القليوبية
Cairo	0.100	3.500	3.600	القاهرة
Lower Egypt	23.025	76.445	99.470	الوجه البحري
Giza	1.050	2.910	3.960	الجيزة
Beni Suef	0.080	1.120	1.200	بنى سويف
Fayoum	12.029	28.337	40.366	الفيوم
Menia	-	-	-	المنيا
Middle Egypt	13.159	32.367	45.526	مصر الوسطى
Assiut	1.626	2.694	4.320	أسيوط
Suhag	2.420	1.900	4.320	سوهاج
Qena	-	-	-	قنا
Luxor	-	-	-	الأقصر
Aswan	-	-	-	أسوان
Upper Egypt	4.046	4.594	8.640	مصر العليا
Matrouh	-	-	-	مطروح
Noubaria	0.001	7.948	7.949	النوبارية
North Sinai	-	-	-	شمال سيناء
South Sinai	-	-	-	جنوب سيناء
New Valley	-	-	-	الوادي الجديد
Red Sea	0.323	7.000	7.323	البحر الأحمر
Out of Valley	0.324	14.948	15.272	خارج الوادى
General Total	40.554	128.354	168.908	إجمالي الجمهورية

ثالثاً  
مزارع أمهات البط

**Third**  
**Duck brooding farms**

Table (52)

جدول (٥٢)

Duck brooding farms Year, 2019

مزارع امهات البط عام ٢٠١٩

Number of working farms and dormitories

أعداد المزارع العاملة والعنابر

Governorates	Num. of dormitories عدد العنابر			عدد المزارع Num. of farms	المحافظات
	الجملة Total	لا يعمل Deactivate	يعمل Activate		
Alexandria	25	2	23	6	الاسكندرية
Behera	153	9	144	54	البحيرة
Gharbia	361	14	347	242	الغربية
Kafr El_sheikh	29	0	29	11	كفر الشيخ
Dakahlia	24	0	24	12	الدقهلية
Damietta	1	0	1	1	دمياط
Sharkia	124	6	118	60	الشرقية
Ismailia	9	2	7	5	الإسماعيلية
Port Said	-	-	-	-	بورسعيد
Suez	-	-	-	-	السويس
Menoufia	4	0	4	1	المنوفية
Kalyoubia	62	5	57	45	القليوبية
Cairo	1	0	1	1	القاهرة
<b>Lower Egypt</b>	<b>793</b>	<b>38</b>	<b>755</b>	<b>438</b>	<b>الوجه البحري</b>
Giza	11	0	11	2	الجيزة
Beni Suef	-	-	-	-	بني سويف
Fayoum	-	-	-	-	الفيوم
Menia	-	-	-	-	المنيا
<b>Middle Egypt</b>	<b>11</b>	<b>0</b>	<b>11</b>	<b>2</b>	<b>مصر الوسطي</b>
Assiut	-	-	-	-	أسيوط
Suhag	-	-	-	-	سوهاج
Qena	-	-	-	-	قنا
Luxor	-	-	-	-	الأقصر
Aswan	-	-	-	-	أسوان
<b>Upper Egypt</b>	<b>0</b>	<b>0</b>	<b>0</b>	<b>0</b>	<b>مصر العليا</b>
Matrouh	-	-	-	-	مطروح
Noubaria	110	3	107	28	النوبارية
North Sinai	-	-	-	-	شمال سيناء
South Sinai	-	-	-	-	جنوب سيناء
New Valley	2	0	2	1	الوادي الجديد
Red Sea	-	-	-	-	البحر الأحمر
Out of Valley	112	3	109	29	خارج الوادي
<b>General Total</b>	<b>916</b>	<b>41</b>	<b>875</b>	<b>469</b>	<b>إجمالي الجمهورية</b>

Table ( 53 )

جدول ( ٥٣ )

Duck brooding farms Year, 2019

مزارع امهات البط عام ٢٠١٩

Full, actual and deactivated capacity ( thousand duck)

الطاقة الكلية والفعلية والمعطلة ( ألف بطة )

Governorates	الطاقة المعطلة / الطاقة الكلية Deactivated / Full cap. %	Num. of layers عدد الدجاج			المحافظات
		الطاقة المعطلة Deactivated capacity	الطاقة الفعلية Actual capacity	الطاقة الكلية Full capacity	
Alexandria	45.28	25.844	31.236	57.080	الاسكندرية
Behera	13.64	44.668	282.792	327.460	البحيرة
Gharbia	23.76	154.218	494.795	649.013	الغربية
Kafr El_sheikh	24.66	11.251	34.370	45.621	كفر الشيخ
Dakahlia	22.67	15.490	52.850	68.340	الدقهلية
Damietta	16.67	0.500	2.500	3.000	دمياط
Sharkia	16.71	44.521	221.903	266.424	الشرقية
Ismailia	52.09	6.665	6.130	12.795	الإسماعيلية
Port Said	-	-	-	-	بورسعيد
Suez	-	-	-	-	السويس
Menoufia	8.05	1.050	12.000	13.050	المنوفية
Kalyoubia	21.90	20.365	72.635	93.000	القليوبية
Cairo	85.00	2.550	0.450	3.000	القاهرة
Lower Egypt	21.26	327.122	1211.661	1538.783	الوجه البحري
Giza	25.52	4.900	14.300	19.200	الجيزة
Beni Suef	-	-	-	-	بني سويف
Fayoum	-	-	-	-	الفيوم
Menia	-	-	-	-	المنيا
Middle Egypt	25.52	4.900	14.300	19.200	مصر الوسطى
Assiut	-	-	-	-	أسيوط
Suhag	-	-	-	-	سوهاج
Qena	-	-	-	-	قنا
Luxor	-	-	-	-	الأقصر
Aswan	-	-	-	-	أسوان
Upper Egypt	0	0	0	0	مصر العليا
Matrouh	-	-	-	-	مطروح
Noubaria	27.82	117.412	304.670	422.082	النوبارية
North Sinai	-	-	-	-	شمال سيناء
South Sinai	-	-	-	-	جنوب سيناء
New Valley	80	2.000	0.500	2.500	الوادي الجديد
Red Sea	-	-	-	-	البحر الأحمر
Out of Valley	28.12	119.412	305.170	424.582	خارج الوادي
General Total	22.77	451.434	1531.131	1982.565	إجمالي الجمهورية

Governorates	Hatching egg بيض التفريخ			المحافظات
	الطاقة المعطلة Deactivated capacity	الطاقة الفعلية Actual capacity	الطاقة الكلية Full capacity	
Alexandria	3.696	3.154	6.850	الاسكندرية
Behera	6.650	32.850	39.500	البحيرة
Gharbia	38.841	39.234	78.075	الغربية
Kafr El_sheikh	1.677	3.798	5.475	كفر الشيخ
Dakahlia	1.945	6.256	8.201	الدقهلية
Damietta	0.196	0.164	0.360	دمياط
Sharkia	12.599	19.372	31.971	الشرقية
Ismailia	0.964	0.573	1.537	الإسماعيلية
Port Said	-	-	-	بورسعيد
Suez	-	-	-	السويس
Menoufia	0.246	1.320	1.566	المنوفية
Kalyoubia	4.219	6.941	11.160	القليوبية
Cairo	0.335	0.055	0.390	القاهرة
<b>Lower Egypt</b>	<b>71.368</b>	<b>113.717</b>	<b>185.085</b>	<b>الوجه البحري</b>
Giza	1.104	1.200	2.304	الجيزة
Beni Suef	-	-	-	بنى سويف
Fayoum	-	-	-	الفيوم
Menia	-	-	-	المنيا
<b>Middle Egypt</b>	<b>1.104</b>	<b>1.200</b>	<b>2.304</b>	<b>مصر الوسطى</b>
Assiut	-	-	-	أسيوط
Suhag	-	-	-	سوهاج
Qena	-	-	-	قنا
Luxor	-	-	-	الأقصر
Aswan	-	-	-	أسوان
<b>Upper Egypt</b>	<b>0</b>	<b>0</b>	<b>0</b>	<b>مصر العليا</b>
Matrouh	-	-	-	مطروح
Noubaria	15.110	35.540	50.650	النوبارية
North Sinai	-	-	-	شمال سيناء
South Sinai	-	-	-	جنوب سيناء
New Valley	0.240	0.060	0.300	الوادي الجديد
Red Sea	-	-	-	البحر الأحمر
<b>Out of Valley</b>	<b>15.350</b>	<b>35.600</b>	<b>50.950</b>	<b>خارج الوادى</b>
<b>General Total</b>	<b>87.822</b>	<b>150.517</b>	<b>238.339</b>	<b>إجمالي الجمهورية</b>



رابعاً  
مزارع أمهات الرومي

**Fourth**  
**Turkey brooding farms**



Table (55)

Turkey brooding farms Year, 2019

Number of working farms and dormitories

جدول (٥٥)

مزارع امهات الرومي عام ٢٠١٩

أعداد المزارع العاملة والعنابر

Governorates	Num. of dormitories عدد العنابر			عدد المزارع Num. of farms	المحافظات
	الجملة Total	لا يعمل Deactivate	يعمل Activate		
Alexandria	-	-	-	-	الاسكندرية
Behera	-	-	-	-	البحيرة
Gharbia	-	-	-	-	الغربية
Kafr El_sheikh	1	0	1	1	كفر الشيخ
Dakahlia	-	-	-	-	الدقهلية
Damietta	-	-	-	-	دمياط
Sharkia	-	-	-	-	الشرقية
Ismailia	-	-	-	-	الإسماعيلية
Port Said	-	-	-	-	بورسعيد
Suez	-	-	-	-	السويس
Menoufia	-	-	-	-	المنوفية
Kalyoubia	-	-	-	-	القليوبية
Cairo	-	-	-	-	القاهرة
Lower Egypt	1	0	1	1	الوجه البحري
Giza	-	-	-	-	الجيزة
Beni Suef	6	2	4	1	بني سويف
Fayoum	-	-	-	-	الفيوم
Menia	-	-	-	-	المنيا
Middle Egypt	6	2	4	1	مصر الوسطي
Assiut	-	-	-	-	أسيوط
Suhag	-	-	-	-	سوهاج
Qena	-	-	-	-	قنا
Luxor	-	-	-	-	الأقصر
Aswan	-	-	-	-	أسوان
Upper Egypt	0	0	0	0	مصر العليا
Matrouh	-	-	-	-	مطروح
Noubaria	-	-	-	-	النوبارية
North Sinai	-	-	-	-	شمال سيناء
South Sinai	-	-	-	-	جنوب سيناء
New Valley	-	-	-	-	الوادي الجديد
Red Sea	-	-	-	-	البحر الأحمر
Out of Valley	0	0	0	0	خارج الوادي
General Total	7	2	5	2	إجمالي الجمهورية



## Turkey brooding farms Year, 2019

مزارع امهات الرومي عام ٢٠١٩

Full, actual and deactivated capacity ( thousand chicken )

الطاقة الكلية والفعلية والمعتلة ( ألف دجاجة )

Governorates	الطاقة المعتلة / الطاقة الكلية Deactivated / Full cap. %	Num. of layers عدد الدجاج			المحافظات
		الطاقة المعتلة Deactivated capacity	الطاقة الفعلية Actual capacity	الطاقة الكلية Full capacity	
Alexandria	-	-	-	-	الاسكندرية
Behera	-	-	-	-	البحيرة
Gharbia	-	-	-	-	الغربية
Kafr El_sheikh	76.67	4.600	1.400	6.000	كفر الشيخ
Dakahlia	-	-	-	-	الدقهلية
Damietta	-	-	-	-	دمياط
Sharkia	-	-	-	-	الشرقية
Ismailia	-	-	-	-	الإسماعيلية
Port Said	-	-	-	-	بورسعيد
Suez	-	-	-	-	السويس
Menoufia	-	-	-	-	المنوفية
Kalyoubia	-	-	-	-	القليوبية
Cairo	-	-	-	-	القاهرة
Lower Egypt	76.67	4.600	1.400	6.000	الوجه البحري
Giza	-	-	-	-	الجيزة
Beni Suef	33.33	1.000	2.000	3.000	بنى سويف
Fayoum	-	-	-	-	الفيوم
Menia	-	-	-	-	المنيا
Middle Egypt	33.33	1.000	2.000	3.000	مصر الوسطى
Assiut	-	-	-	-	أسيوط
Suhag	-	-	-	-	سوهاج
Qena	-	-	-	-	قنا
Luxor	-	-	-	-	الأقصر
Aswan	-	-	-	-	أسوان
Upper Egypt	0	0	0	0	مصر العليا
Matrouh	-	-	-	-	مطروح
Noubaria	-	-	-	-	النوبارية
North Sinai	-	-	-	-	شمال سيناء
South Sinai	-	-	-	-	جنوب سيناء
New Valley	-	-	-	-	الوادي الجديد
Red Sea	-	-	-	-	البحر الأحمر
Out of Valley	0	0	0	0	خارج الوادى
General Total	62.22	5.600	3.400	9.000	إجمالي الجمهورية

Turkey brooding farms Year, 2019

مزارع امهات الرومي عام ٢٠١٩

Full, actual and deactivated capacity ( million egg )

الطاقة الكلية والفعلية والمعطلة ( مليون بيضة )

Governorates	Hatching egg بيض التفريخ			المحافظات
	الطاقة المعطلة Deactivated capacity	الطاقة الفعلية Actual capacity	الطاقة الكلية Full capacity	
Alexandria	-	-	-	الاسكندرية
Behera	-	-	-	البحيرة
Gharbia	-	-	-	الغربية
Kafr El_sheikh	0.335	0.068	0.403	كفر الشيخ
Dakahlia	-	-	-	الدقهلية
Damietta	-	-	-	دمياط
Sharkia	-	-	-	الشرقية
Ismailia	-	-	-	الإسماعيلية
Port Said	-	-	-	بورسعيد
Suez	-	-	-	السويس
Menoufia	-	-	-	المنوفية
Kalyoubia	-	-	-	القليوبية
Cairo	-	-	-	القاهرة
Lower Egypt	0.335	0.068	0.403	الوجه البحري
Giza	-	-	-	الجيزة
Beni Suef	0.103	0.098	0.201	بني سويف
Fayoum	-	-	-	الفيوم
Menia	-	-	-	المنيا
Middle Egypt	0.103	0.098	0.201	مصر الوسطي
Assiut	-	-	-	أسيوط
Suhag	-	-	-	سوهاج
Qena	-	-	-	قنا
Luxor	-	-	-	الأقصر
Aswan	-	-	-	أسوان
Upper Egypt	0	0	0	مصر العليا
Matrouh	-	-	-	مطروح
Noubaria	-	-	-	النوبارية
North Sinai	-	-	-	شمال سيناء
South Sinai	-	-	-	جنوب سيناء
New Valley	-	-	-	الوادي الجديد
Red Sea	-	-	-	البحر الأحمر
Out of Valley	0	0	0	خارج الوادي
General Total	0.438	0.166	0.604	إجمالي الجمهورية

الفصل الحادى عشر  
إكثار الدجاج البلدى

Section 11

Multiple baladi chicken

Multiple baladi chicken Year, 2019

إكثار الدجاج البلدى عام ٢٠١٩

Number of working farms and dormitories

أعداد المزارع العاملة والعنابر

Governorates	Num. of dormitories عدد العنابر			عدد المزارع Num. of farms	المحافظات
	الجملة Total	لا يعمل Deactivite	يعمل Activite		
Alexandria	7	0	7	3	الاسكندرية
Behera	41	2	39	15	البحيرة
Gharbia	110	11	99	61	الغربية
Kafr El_sheikh	12	2	10	2	كفر الشيخ
Dakahlia	39	2	37	18	الدقهلية
Damietta	62	12	50	19	دمياط
Sharkia	99	12	87	56	الشرقية
Ismailia	-	-	-	-	الإسماعيلية
Port Said	-	-	-	-	بورسعيد
Suez	-	-	-	-	السويس
Menoufia	-	-	-	-	المنوفية
Kalyoubia	625	0	625	432	القليوبية
Cairo	-	-	-	-	القاهرة
<b>Lower Egypt</b>	<b>995</b>	<b>41</b>	<b>954</b>	<b>606</b>	<b>الوجه البحري</b>
Giza	4	0	4	1	الجيزة
Beni Suef	-	-	-	-	بني سويف
Fayoum	71	0	71	23	الفيوم
Menia	0	-	-	-	المنيا
<b>Middle Egypt</b>	<b>75</b>	<b>0</b>	<b>75</b>	<b>24</b>	<b>مصر الوسطى</b>
Assiut	-	-	-	-	أسيوط
Suhag	-	-	-	-	سوهاج
Qena	-	-	-	-	قنا
Luxor	-	-	-	-	الأقصر
Aswan	-	-	-	-	أسوان
<b>Upper Egypt</b>	<b>0</b>	<b>0</b>	<b>0</b>	<b>0</b>	<b>مصر العليا</b>
Matrouh	-	-	-	-	مطروح
Noubaria	6	0	6	4	النوبارية
North Sinai	-	-	-	-	شمال سيناء
South Sinai	-	-	-	-	جنوب سيناء
New Valley	-	-	-	-	الوادي الجديد
Red Sea	-	-	-	-	البحر الأحمر
Out of Valley	6	0	6	4	خارج الوادي
<b>General Total</b>	<b>1076</b>	<b>41</b>	<b>1035</b>	<b>634</b>	<b>إجمالي الجمهورية</b>

Table ( 59 )

جدول ( ٥٩ )

## Multiple baladi chicken Year, 2019

إكثار الدجاج البلدى عام ٢٠١٩

Full, actual and deactivated capacity ( thousand chicken)

الطاقة الكلية والفعلية والمعطلة ( ألف دجاجة)

Governorates	الطاقة المعطلة Deactivated capacity	الطاقة الفعلية Actual capacity	الطاقة الكلية Full capacity	المحافظات
Alexandria	8.791	17.849	26.640	الاسكندرية
Behera	15.160	95.000	110.160	البحيرة
Gharbia	85.223	246.435	331.658	الغربية
Kafr El_sheikh	13.698	4.102	17.800	كفر الشيخ
Dakahlia	35.190	105.030	140.220	الدقهلية
Damietta	54.415	229.902	284.317	دمياط
Sharkia	150.590	281.020	431.610	الشرقية
Ismailia	-	-	-	الإسماعيلية
Port Said	-	-	-	بورسعيد
Suez	-	-	-	السويس
Menoufia	-	-	-	المنوفية
Kalyoubia	448.700	1878.400	2327.100	القليوبية
Cairo	-	-	-	القاهرة
Lower Egypt	811.767	2857.738	3669.505	الوجه البحري
Giza	1.500	12.500	14.000	الجيزة
Beni Suef	-	-	-	بني سويف
Fayoum	86.030	108.200	194.230	الفيوم
Menia	-	-	-	المنيا
Middle Egypt	87.530	120.700	208.230	مصر الوسطى
Assiut	-	-	-	أسيوط
Suhag	-	-	-	سوهاج
Qena	-	-	-	قنا
Luxor	-	-	-	الأقصر
Aswan	-	-	-	أسوان
Upper Egypt	0	0	0	مصر العليا
Matrouh	-	-	-	مطروح
Noubaria	2.000	41.400	43.400	النوبارية
North Sinai	-	-	-	شمال سيناء
South Sinai	-	-	-	جنوب سيناء
New Valley	-	-	-	الوادي الجديد
Red Sea	-	-	-	البحر الأحمر
Out of Valley	2.000	41.400	43.400	خارج الوادي
General Total	901.297	3019.838	3921.135	إجمالي الجمهورية

Table ( 60 )

جدول ( ٦٠ )


Multiple baladi chicken Year, 2019

إكثار الدجاج البلدى عام ٢٠١٩

Full, actual and deactivated capacity (million egg)

الطاقة الكلية والفعلية والمعطلة ( مليون بيضة )

Governorates	الطاقة المعطلة Deactivated capacity	الطاقة الفعلية Actual capacity	الطاقة الكلية Full capacity	المحافظات
Alexandria	2.025	3.303	5.328	الاسكندرية
Behera	6.852	14.075	20.927	البحيرة
Gharbia	15.438	37.271	52.709	الغربية
Kafr El_sheikh	2.704	0.646	3.350	كفر الشيخ
Dakahlia	8.787	17.855	26.642	الدقهلية
Damietta	18.112	36.932	55.044	دمياط
Sharkia	55.706	26.304	82.010	الشرقية
Ismailia	-	-	-	الإسماعيلية
Port Said	-	-	-	بورسعيد
Suez	-	-	-	السويس
Menoufia	-	-	-	المنوفية
Kalyoubia	156.844	309.656	466.500	القليوبية
Cairo	-	-	-	القاهرة
Lower Egypt	266.468	446.042	712.510	الوجه البحري
Giza	0.660	2.000	2.660	الجيزة
Beni Suef	-	-	-	بني سويف
Fayoum	19.962	17.312	37.274	الفيوم
Menia	-	-	-	المنيا
Middle Egypt	20.622	19.312	39.934	مصر الوسطى
Assiut	-	-	-	أسيوط
Suhag	-	-	-	سوهاج
Qena	-	-	-	قنا
Luxor	-	-	-	الأقصر
Aswan	-	-	-	أسوان
Upper Egypt	0	0	0	مصر العليا
Matrouh	-	-	-	مطروح
Noubaria	0.400	8.280	8.680	النوبارية
North Sinai	-	-	-	شمال سيناء
South Sinai	-	-	-	جنوب سيناء
New Valley	-	-	-	الوادي الجديد
Red Sea	-	-	-	البحر الأحمر
Out of Valley	0.400	8.280	8.680	خارج الوادي
General Total	287.490	473.634	761.124	إجمالي الجمهورية



الفصل الثاني عشر  
معامل التفريخ الصناعية

Section 12

Artificial hatching mills



Artificial hatching mills Year, 2019

معامل التفريخ الصناعية عام ٢٠١٩

Number of working laboratory and full capacity

أعداد المعامل العاملة والطاقات الكلية

Governorates	الطاقة الكلية ( مليون بيضة ) Full capacity ( million egg )	عدد الماكينات Num. of hatchers	عدد المعامل Num. of laboratories	المحافظات
Alexandria	57.915	47	7	الإسكندرية
Behera	290.697	162	22	البحيرة
Gharbia	163.537	168	44	الغربية
Kafr El Sheikh	8.554	16	6	كفر الشيخ
Dakahlia	216.635	175	37	الدقهلية
Damietta	39.799	36	8	دمياط
Sharkia	516.614	423	85	الشرقية
Ismailia	22.672	27	5	الإسماعيلية
Port Said	0	0	0	بورسعيد
Suez	0	0	0	السويس
Menoufia	291.823	173	10	المنوفية
Kalyoubia	231.348	259	57	القليوبية
Cairo	65.840	26	1	القاهرة
Lower Egypt	1905.434	1512	282	الوجه البحري
Giza	151.018	134	13	الجيزة
Beni Suef	3.876	6	2	بني سويف
Fayoum	102.816	84	11	الفيوم
Menia	40.935	48	13	المنيا
Middle Egypt	298.645	272	39	مصر الوسطى
Assuit	27.346	46	18	أسيوط
Suhag	8.939	15	7	سوهاج
Qena	3.837	7	2	قنا
Luxor	9.779	11	4	الأقصر
Aswan	0	0	0	أسوان
Upper Egypt	49.901	79	31	مصر العليا
Matrouh	0	0	0	مطروح
Noubaria	721.927	293	23	النوبارية
North Sinai	20.058	20	6	شمال سيناء
South Sinai	0	0	0	جنوب سيناء
New Valley	0	0	0	الوادي الجديد
Red Sea	10.833	12	1	البحر الأحمر
Out of Valley	752.818	325	30	خارج الوادي
General Total	3006.798	2188	382	إجمالي الجمهورية



Artificial hatching mills Year, 2019

معامل التفريخ الصناعية عام ٢٠١٩

Number and types of hatching egg and produced chicks ( million )

أعداد و أنواع البيض الموضوع و الكتاكيت الناتجة ( بالمليون )

Governorates	البلدى المحسن Hybrid baladi		البياض Layer		التسمين Broiler		المحافظات
	الكتاكيت الناتجة Chicks	البيض الموضوع Hatch . egg	الكتاكيت الناتجة Chicks	البيض الموضوع Hatch . egg	الكتاكيت الناتجة Chicks	البيض الموضوع Hatch . egg	
	Alexandria	4.820	7.662	0	0	42.602	
Behera	1.017	1.337	10.053	12.281	234.981	261.960	البحيرة
Gharbia	31.776	51.921	11.114	13.178	63.753	73.438	الغربية
Kafr El Sheikh	0.038	0.043	0	0	6.382	7.688	كفر الشيخ
Dakahlia	56.534	83.712	0	0	104.232	117.252	الدقهلية
Damietta	0	0	0	0	31.032	37.847	دمياط
Sharkia	38.643	46.732	0	0	259.809	296.761	الشرقية
Ismailia	0	0	0	0	9.391	11.230	الإسماعيلية
Port Said	0	0	0	0	0	0	بورسعيد
Suez	0	0	0	0	0	0	السويس
Menoufia	0.350	0.480	18.430	23.514	212.543	240.052	المنوفية
Kalyoubia	59.379	76.409	6.615	8.661	16.422	19.152	القليوبية
Cairo	0	0	0	0	50.485	61.035	القاهرة
Lower Egypt	192.557	268.296	46.212	57.634	1031.632	1175.465	الوجه البحري
Giza	0	0	18.163	24.657	84.166	114.394	الجيزة
Beni Suef	0	0	0.546	0.732	0	0	بنى سويف
Fayoum	25.725	37.945	0	0	8.977	12.409	الفيوم
Menia	16.010	22.452	0	0	2.661	3.217	المنيا
Middle Egypt	41.735	60.397	18.709	25.389	95.804	130.020	مصر الوسطى
Assuit	0.443	0.723	4.531	5.840	3.659	5.347	أسيوط
Suhag	0.510	0.805	0	0	4.101	6.320	سوهاج
Qena	1.628	1.911	0	0	0	0	قنا
Luxor	4.281	5.271	0	0	0	0	الأقصر
Aswan	0	0	0	0	0	0	أسوان
Upper Egypt	6.862	8.710	4.531	5.840	7.760	11.667	مصر العليا
Matrouh	0	0	0	0	0	0	مطروح
Noubaria	52.116	72.314	31.916	39.691	385.142	471.248	النوبارية
North Sinai	0	0	0	0	16.076	19.027	شمال سيناء
South Sinai	0	0	0	0	0	0	جنوب سيناء
New Valley	0	0	0	0	0	0	الوادي الجديد
Red Sea	0	0	0	0	7.841	9.345	البحر الأحمر
Out of Valley	52	72	31.916	39.691	409.059	499.620	خارج الوادى
General Total	293.270	409.717	101.368	128.554	1544.255	1816.772	إجمالي الجمهورية

## Artificial hatching mills Year, 2019

معامل التفريخ الصناعية عام ٢٠١٩

Number and types of hatching egg and produced chicks ( million )

أعداد و أنواع البيض الموضوع و الكتاكيت الناتجة ( بالمليون )

Governorates	الرومي Turkey		البط Duck		المحافظات
	الكتاكيت الناتجة Chicks	البيض الموضوع Hatch . egg	الكتاكيت الناتجة Chicks	البيض الموضوع Hatch . egg	
Alexandria	0	0	0	0	الإسكندرية
Behera	0	0	2.600	4.103	البحيرة
Gharbia	0	0	0.643	1.073	الغربية
Kafr El Sheikh	0.134	0.198	0	0	كفر الشيخ
Dakahlia	0	0	0	0	الدقهلية
Damietta	0	0	0	0	دمياط
Sharkia	0	0	4.030	6.874	الشرقية
Ismailia	0	0	0	0	الإسماعيلية
Port Said	0	0	0	0	بورسعيد
Suez	0	0	0	0	السويس
Menoufia	0	0	2.400	3.000	المنوفية
Kalyoubia	0	0	25.647	31.663	القليوبية
Cairo	0	0	0	0	القاهرة
Lower Egypt	0.134	0.198	35.320	46.713	الوجه البحري
Giza	0	0	0	0	الجيزة
Beni Suef	0.099	0.146	0	0	بني سويف
Fayoum	0	0	0	0	الفيوم
Menia	0	0	0	0	المنيا
Middle Egypt	0.099	0.146	0	0	مصر الوسطى
Assuit	0	0	0	0	أسيوط
Suhag	0	0	0	0	سوهاج
Qena	0	0	0	0	قنا
Luxor	0	0	0	0	الأقصر
Aswan	0	0	0	0	أسوان
Upper Egypt	0	0	0	0	مصر العليا
Matrouh	0	0	0	0	مطروح
Noubaria	0	0	0	0	النوبارية
North Sinai	0	0	0	0	شمال سيناء
South Sinai	0	0	0	0	جنوب سيناء
New Valley	0	0	0	0	الوادي الجديد
Red Sea	0	0	0	0	البحر الأحمر
Out of Valley	0	0	0	0	خارج الوادي
General Total	0.233	0.344	35.320	46.713	إجمالي الجمهورية

Table ( 63 )

جدول ( ٦٣ )

Artificial hatching mills Year, 2019

معامل التفريخ الصناعية عام ٢٠١٩

Full capacity, hatching egg and produced chicks

الطاقات الكلية والبيض الموضوع والكتاكيت الناتجة

Governorates	الكتاكيت الناتجة ( مليون كتكوت ) (million chicks)	البيض الموضوع ( مليون بيضة ) Hatch . egg (million egg)	الطاقات الكلية ( مليون بيضة ) Full capacity (million egg)	المحافظات
Alexandria	47.422	56.712	57.915	الإسكندرية
Behera	248.651	279.681	290.697	البحيرة
Gharbia	107.286	139.610	163.537	الغربية
Kafr El Sheikh	6.554	7.929	8.554	كفر الشيخ
Dakahlia	160.766	200.964	216.635	الدقهلية
Damietta	31.032	37.847	39.799	دمياط
Sharkia	302.482	350.367	516.614	الشرقية
Ismailia	9.391	11.230	22.672	الإسماعيلية
Port Said	0	0	0	بورسعيد
Suez	0	0	0	السويس
Menoufia	233.723	267.046	291.823	المنوفية
Kalyoubia	108.063	135.885	231.348	القليوبية
Cairo	50.485	61.035	65.840	القاهرة
Lower Egypt	1305.855	1548.306	1905.434	الوجه البحري
Giza	102.329	139.051	151.018	الجيزة
Beni Suef	0.645	0.878	3.876	بنى سويف
Fayoum	34.702	50.354	102.816	الفيوم
Menia	18.671	25.669	40.935	المنيا
Middle Egypt	156.347	215.952	298.645	مصر الوسطى
Assuit	8.633	11.910	27.346	أسيوط
Suhag	4.611	7.125	8.939	سوهاج
Qena	1.628	1.911	3.837	قنا
Luxor	4.281	5.271	9.779	الأقصر
Aswan	0	0	0	أسوان
Upper Egypt	19.153	26.217	49.901	مصر العليا
Matrouh	0	0	0	مطروح
Noubaria	469.174	583.253	721.927	النوبارية
North Sinai	16.076	19.027	20.058	شمال سيناء
South Sinai	0	0	0	جنوب سيناء
New Valley	0	0	0	الوادي الجديد
Red Sea	7.841	9.345	10.833	البحر الأحمر
Out of Valley	493.091	611.625	752.818	خارج الوادى
General Total	1974.446	2402.100	3006.798	إجمالي الجمهورية

Governorates	الطاقة الكلية ( مليون بيضة ) Full capacity ( million egg )	عدد الماكينات Num. of hatchers	عدد المعامل Num. of laboratories	المحافظات
Alexandria	7.559	7	3	الإسكندرية
Behera	34.118	68	10	البحيرة
Gharbia	18.953	15	7	الغربية
Kafr El Sheikh	5.655	9	3	كفر الشيخ
Dakahlia	0.979	1	1	الدقهلية
Damietta	0	0	0	دمياط
Sharkia	50.145	36	10	الشرقية
Ismailia	13.708	21	4	الإسماعيلية
Port Said	0	0	0	بورسعيد
Suez	0	0	0	السويس
Menoufia	115.200	3	1	المنوفية
Kalyoubia	79.920	74	19	القليوبية
Cairo	0	0	0	القاهرة
<b>Lower Egypt</b>	<b>326.237</b>	<b>234</b>	<b>58</b>	<b>الوجه البحري</b>
Giza	73.011	65	10	الجيزة
Beni Suef	1.140	2	2	بني سويف
Fayoum	1.171	2	2	الفيوم
Menia	3.876	6	1	المنيا
<b>Middle Egypt</b>	<b>79.198</b>	<b>75</b>	<b>15</b>	<b>مصر الوسطي</b>
Assuit	1.460	9	7	أسيوط
Suhag	3.408	8	6	سوهاج
Qena	13.424	12	3	قنا
Luxor	5.222	8	1	الأقصر
Aswan	0	0	0	أسوان
<b>Upper Egypt</b>	<b>23.514</b>	<b>37</b>	<b>17</b>	<b>مصر العليا</b>
Matrouh	0	0	0	مطروح
Noubaria	0.153	8	2	النوبارية
North Sinai	0	0	0	شمال سيناء
South Sinai	0	0	0	جنوب سيناء
New Valley	1.680	2	1	الوادي الجديد
Red Sea	0	0	0	البحر الأحمر
Out of Valley	1.833	10	3	خارج الوادي
<b>General Total</b>	<b>430.782</b>	<b>356</b>	<b>93</b>	<b>إجمالي الجمهورية</b>

الفصل الثالث عشر  
معامل التفريخ البلدية

Section 13

Municipal hatching mills

## Municipal hatching mills Year, 2019

معامل التفريخ البلدية عام ٢٠١٩

## Number of working laboratory and full capacity

أعداد المعامل العاملة والطاقات الكلية

Governorates	الطاقة الكلية Full capacity ( مليون بيضة ) ( million egg )	عدد الأفران Num. of hatchers	عدد المعامل Num. of laboratories	المحافظات
Alexandria	0	0	0	الإسكندرية
Behera	0.790	20	2	البحيرة
Gharbia	1.540	19	3	الغربية
Kafr El Sheikh	5.294	70	18	كفر الشيخ
Dakahlia	11.442	270	37	الدقهلية
Damietta	0	0	0	دمياط
Sharkia	12.276	256	40	الشرقية
Ismailia	1.632	38	9	الإسماعيلية
Port Said	0	0	0	بورسعيد
Suez	0	0	0	السويس
Menoufia	2.850	36	4	المنوفية
Kalyoubia	0.052	14	2	القليوبية
Cairo	0	0	0	القاهرة
<b>Lower Egypt</b>	<b>35.876</b>	<b>723</b>	<b>115</b>	<b>الوجه البحري</b>
Giza	4.116	121	17	الجيزة
Beni Suef	4.176	87	12	بني سويف
Fayoum	21.220	352	40	الفيوم
Menia	1.445	30	6	المنيا
<b>Middle Egypt</b>	<b>30.957</b>	<b>590</b>	<b>75</b>	<b>مصر الوسطى</b>
Assuit	1.020	73	7	أسيوط
Suhag	5.138	109	11	سوهاج
Qena	0	0	0	قنا
Luxor	0	0	0	الأقصر
Aswan	0	0	0	أسوان
<b>Upper Egypt</b>	<b>6.158</b>	<b>182</b>	<b>18</b>	<b>مصر العليا</b>
Matrouh	0	0	0	مطروح
Noubaria	0	0	0	النوبارية
North Sinai	0	0	0	شمال سيناء
South Sinai	0	0	0	جنوب سيناء
New Valley	0	0	0	الوادي الجديد
Red Sea	0	0	0	البحر الأحمر
Out of Valley	0	0	0	خارج الوادي
<b>General Total</b>	<b>72.991</b>	<b>1495</b>	<b>208</b>	<b>إجمالي الجمهورية</b>

Table ( 66 )

جدول ( ٦٦ )

## Municipal hatching mills Year, 2019

معامل التفريخ البلدية عام ٢٠١٩

Number and types of hatching egg and produced chicks ( million )

أعداد و أنواع البيض الموضوع و الكتاكيت الناتجة ( بالمليون )

Governorates	البلدى المحسن Hybrid baladi		البيض Layer		التسمين Broiler		المحافظات
	الكتاكيت الناتجة Chicks	البيض الموضوع Hatch . egg	الكتاكيت الناتجة Chicks	البيض الموضوع Hatch . egg	الكتاكيت الناتجة Chicks	البيض الموضوع Hatch . egg	
	Alexandria	0	0	0	0	0	
Behera	0	0	0	0	0.282	0.480	البحيرة
Gharbia	0	0	0	0	0.521	0.877	الغربية
Kafr El Sheikh	0.363	0.465	0	0	1.826	2.403	كفر الشيخ
Dakahlia	1.605	2.016	0	0	5.041	6.337	الدقهلية
Damietta	0	0	0	0	0	0	دمياط
Sharkia	2.403	3.547	0	0	2.611	3.468	الشرقية
Ismailia	0.026	0.045	0	0	0.737	0.955	الإسماعيلية
Port Said	0	0	0	0	0	0	بورسعيد
Suez	0	0	0	0	0	0	السويس
Menoufia	0.602	0.715	0	0	0.021	0.028	المنوفية
Kalyoubia	0	0	0	0	0.032	0.046	القليوبية
Cairo	0	0	0	0	0	0	القاهرة
Lower Egypt	4.999	6.788	0.000	0.000	11.071	14.594	الوجه البحري
Giza	1.636	2.394	0	0	0	0	الجيزة
Beni Suef	0.442	0.665	0.747	1.210	0	0	بني سويف
Fayoum	0	0	0	0	11.885	15.825	الفيوم
Menia	0.715	1.080	0	0	0	0	المنيا
Middle Egypt	2.793	4.139	0.747	1.210	11.885	15.825	مصر الوسطي
Assuit	0.355	0.580	0	0	0	0	أسيوط
Suhag	0	0	0.085	0.120	1.609	2.614	سوهاج
Qena	0	0	0	0	0	0	قنا
Luxor	0	0	0	0	0	0	الأقصر
Aswan	0	0	0	0	0	0	أسوان
Upper Egypt	0.355	0.580	0.085	0.120	1.609	2.614	مصر العليا
Matrouh	0	0	0	0	0	0	مطروح
Noubaria	0	0	0	0	0	0	النوبارية
North Sinai	0	0	0	0	0	0	شمال سيناء
South Sinai	0	0	0	0	0	0	جنوب سيناء
New Valley	0	0	0	0	0	0	الوادي الجديد
Red Sea	0	0	0	0	0	0	البحر الأحمر
Out of Valley	0	0	0	0	0	0	خارج الوادي
General Total	8.147	11.507	0.832	1.330	24.565	33.033	إجمالي الجمهورية

## Municipal hatching mills Year, 2019

معامل التفريخ البلدية عام ٢٠١٩

Number and types of hatching egg and produced chicks ( million )

أعداد و أنواع البيض الموضوع و الكتاكيت الناتجة ( بالمليون )

Governorates	الرومي Turkey		البط Duck		المحافظات
	الكتاكيت الناتجة Chicks	البيض الموضوع Hatch . egg	الكتاكيت الناتجة Chicks	البيض الموضوع Hatch . egg	
Alexandria	0	0	0	0	الإسكندرية
Behera	0	0	0	0	البحيرة
Gharbia	0	0	0	0	الغربية
Kafr El Sheikh	0	0	0	0	كفر الشيخ
Dakahlia	0	0	0	0	الدقهلية
Damietta	0	0	0	0	دمياط
Sharkia	0	0	0.064	0.126	الشرقية
Ismailia	0	0	0.016	0.017	الإسماعيلية
Port Said	0	0	0	0	بورسعيد
Suez	0	0	0	0	السويس
Menoufia	0	0	0	0	المنوفية
Kalyoubia	0	0	0	0	القليوبية
Cairo	0	0	0	0	القاهرة
Lower Egypt	0	0	0.080	0.143	الوجه البحري
Giza	0	0	0.180	0.300	الجيزة
Beni Suef	0	0	0	0	بني سويف
Fayoum	0	0	0	0	الفيوم
Menia	0	0	0	0	المنيا
Middle Egypt	0	0	0.180	0.300	مصر الوسطي
Assuit	0	0	0	0	أسيوط
Suhag	0	0	0	0	سوهاج
Qena	0	0	0	0	قنا
Luxor	0	0	0	0	الأقصر
Aswan	0	0	0	0	أسوان
Upper Egypt	0	0	0	0	مصر العليا
Matrouh	0	0	0	0	مطروح
Noubaria	0	0	0	0	النوبارية
North Sinai	0	0	0	0	شمال سيناء
South Sinai	0	0	0	0	جنوب سيناء
New Valley	0	0	0	0	الوادي الجديد
Red Sea	0	0	0	0	البحر الأحمر
Out of Valley	0	0	0	0	خارج الوادي
General Total	0	0	0.260	0.443	إجمالي الجمهورية



Table ( 67 )

جدول ( ٦٧ )

Municipal hatching mills Year, 2019

معامل التفريخ البلدية عام ٢٠١٩

Full capacity, hatching egg and produced chicks

الطاقات الكلية والبيض الموضوع والكتاكيت الناتجة

Governorates	الكتاكيت الناتجة ( مليون كتكوت ) (million chick)	البيض الموضوع ( مليون بيضة ) Hatch . egg (million egg)	الطاقات الكلية ( مليون بيضة ) Full capacity (million egg)	المحافظات
Alexandria	0	0	0	الإسكندرية
Behera	0.282	0.480	0.790	البحيرة
Gharbia	0.521	0.877	1.540	الغربية
Kafr El Sheikh	2.189	2.868	5.294	كفر الشيخ
Dakahlia	6.646	8.353	11.442	الدقهلية
Damietta	0	0	0	دمياط
Sharkia	5.078	7.141	12.276	الشرقية
Ismailia	0.779	1.017	1.632	الإسماعيلية
Port Said	0	0	0	بورسعيد
Suez	0	0	0	السويس
Menoufia	0.623	0.743	2.850	المنوفية
Kalyoubia	0.032	0.046	0.052	القليوبية
Cairo	0	0	0	القاهرة
<b>Lower Egypt</b>	<b>16.150</b>	<b>21.525</b>	<b>35.876</b>	<b>الوجه البحري</b>
Giza	1.816	2.694	4.116	الجيزة
Beni Suef	1.189	1.875	4.176	بنى سويف
Fayoum	11.885	15.825	21.220	الفيوم
Menia	0.715	1.080	1.445	المنيا
<b>Middle Egypt</b>	<b>15.605</b>	<b>21.474</b>	<b>30.957</b>	<b>مصر الوسطى</b>
Assuit	0.355	0.580	1.020	أسيوط
Suhag	1.694	2.734	5.138	سوهاج
Qena	0	0	0	قنا
Luxor	0	0	0	الأقصر
Aswan	0	0	0	أسوان
<b>Upper Egypt</b>	<b>2.049</b>	<b>3.314</b>	<b>6.158</b>	<b>مصر العليا</b>
Matrouh	0	0	0	مطروح
Noubaria	0	0	0	النوبارية
North Sinai	0	0	0	شمال سيناء
South Sinai	0	0	0	جنوب سيناء
New Valley	0	0	0	الوادي الجديد
Red Sea	0	0	0	البحر الأحمر
Out of Valley	0	0	0	خارج الوادى
<b>General Total</b>	<b>33.804</b>	<b>46.313</b>	<b>72.991</b>	<b>إجمالي الجمهورية</b>

Municipal hatching mills Year, 2019

معامل التفريخ البلدية عام ٢٠١٩

Number of stalled laboratory and full capacity

أعداد المعامل غير العاملة و الطاقات الكلية

Governorates	الطاقة الكلية Full capacity ( مليون بيضة ) ( million egg )	عدد الأفران Num. of hatchers	عدد المعامل Num. of laboratories	المحافظات
Alexandria	0	0	0	الإسكندرية
Behera	1.198	274	25	البحيرة
Gharbia	34.590	558	78	الغربية
Kafr El Sheikh	7.379	332	37	كفر الشيخ
Dakahlia	3.158	75	12	الدقهلية
Damietta	0	0	0	دمياط
Sharkia	19.244	334	49	الشرقية
Ismailia	1.935	45	8	الإسماعيلية
Port Said	0	0	0	بورسعيد
Suez	0	0	0	السويس
Menoufia	0	0	0	المنوفية
Kalyoubia	1.733	91	9	القليوبية
Cairo	0	0	0	القاهرة
Lower Egypt	69.237	1709	218	الوجه البحري
Giza	1.720	66	9	الجيزة
Beni Suef	1.632	34	4	بنى سويف
Fayoum	8.704	144	15	الفيوم
Menia	0	0	0	المنيا
Middle Egypt	12.056	244	28	مصر الوسطى
Assuit	17.258	472	92	أسيوط
Suhag	3.080	93	13	سوهاج
Qena	3.492	102	11	قنا
Luxor	0.769	5	1	الأقصر
Aswan	0.051	13	2	أسوان
Upper Egypt	24.650	685	119	مصر العليا
Matrouh	0	0	0	مطروح
Noubaria	0	0	0	النوبارية
North Sinai	0	0	0	شمال سيناء
South Sinai	0	0	0	جنوب سيناء
New Valley	0	0	0	الوادي الجديد
Red Sea	0	0	0	البحر الأحمر
Out of Valley	0	0	0	خارج الوادى
General Total	105.943	2638	365	إجمالي الجمهورية

الفصل الرابع عشر  
مصانع أعلاف الدواجن

Section 14

Poultry feed factories

Table (69)

جدول (٦٩)

Chicken feed factories Year, 2019

مصانع أعلاف الدواجن عام ٢٠١٩

Number of factories and full capacity

أعداد المصانع والطاقات الكلية

Governorates	المصانع الغير عاملة Stalled factories		المصانع العاملة Working factories		المحافظات
	الطاقة الكلية (طن) Full capacity (ton)	عدد Number	الطاقة الكلية (طن) Full capacity (ton)	عدد Number	
Alexandria	296960	4	209920	6	الأسكندرية
Behera	0	0	103720	5	البحيرة
Gharbia	59500	4	663600	20	الغربية
Kafr El Sheikh	20080	21	457820	33	كفر الشيخ
Dakahlia	52000	17	338020	27	الدقهلية
Damietta	12960	3	14500	3	دمياط
Sharkia	207080	19	431970	38	الشرقية
Ismailia	6010	2	124200	5	الإسماعيلية
Port Said	0	0	0	0	بورسعيد
Suez	0	0	226800	1	السويس
Menoufia	42840	9	714320	28	المنوفية
Kalyoubia	1200	1	466580	13	القليوبية
Cairo	0	0	208500	6	القاهرة
<b>Lower Egypt</b>	<b>698630</b>	<b>80</b>	<b>3959950</b>	<b>185</b>	<b>الوجه البحري</b>
Giza	0	0	240048	15	الجيزة
Beni Suef	14140	4	72000	11	بني سويف
Fayoum	16960	3	12000	2	الفيوم
Menia	2440	5	3880	10	المنيا
<b>Middle Egypt</b>	<b>33540</b>	<b>12</b>	<b>327928</b>	<b>38</b>	<b>مصر الوسطى</b>
Assuit	11570	9	37000	5	أسيوط
Suhag	60000	4	27000	4	سوهاج
Qena	56550	4	0	0	قنا
Luxor	0	0	0	0	الأقصر
Aswan	0	0	0	0	أسوان
<b>Upper Egypt</b>	<b>128120</b>	<b>17</b>	<b>64000</b>	<b>9</b>	<b>مصر العليا</b>
Matrouh	0	0	22680	2	مطروح
Noubaria	30160	2	1759520	12	النوبارية
North Sinai	21600	1	60000	3	شمال سيناء
South Sinai	0	0	0	0	جنوب سيناء
New Valley	0	0	7000	3	الوادي الجديد
Red Sea	0	0	0	0	البحر الأحمر
Out of Valley	51760	3	1849200	20	خارج الوادي
<b>General Total</b>	<b>912050</b>	<b>112</b>	<b>6201078</b>	<b>252</b>	<b>إجمالي الجمهورية</b>

Governorates	الإنتاج الفعلى ( طن / سنة ) Actual production (Ton / year)									المحافظات
	جملة Total	مركزات Concentrators	اسماك Fish	بط Duck	رومى Turkey	بياض Layer		تسمين Fattening		
						ناهى Fordone	نامى Growing	ناهى Fordone	بادئ Initiator	
Alexandria	47200	0	12800	0	0	12700	2050	8450	11200	الإسكندرية
Behera	10380	0	8000	0	0	200	200	560	1420	البحيرة
Gharbia	154000	0	0	0	0	39600	15800	42400	56200	الغربية
Kafr El Sheikh	249100	0	159540	3750	4250	4800	5000	31410	40350	كفر الشيخ
Dakahlia	51903	0	0	0	0	1490	760	18885	30768	الدقهلية
Damietta	7100	0	0	0	0	4500	1200	800	600	دمياط
Sharkia	106433	38000	0	175	0	27848	3477	11345	25588	الشرقية
Ismailia	40489	185	0	0	0	7245	237	17392	15430	الاسماعيلية
Port Said	0	0	0	0	0	0	0	0	0	بورسعيد
Suez	5114	0	333	22	0	0	0	253	4506	السويس
Menoufia	428880	9300	0	0	0	68750	630	213230	136970	المنوفية
Qalyoubia	306700	0	0	0	0	200	200	138375	167925	القليوبية
Cairo	43600	2600	0	4000	0	6600	6000	11900	12500	القاهرة
Lower Egypt	1450899	50085	180673	7947	4250	173933	35554	495000	503457	اجمالى الوجه البحرى
Giza	115860	0	0	100	0	14370	16190	33920	51280	الجيزة
Beni Suef	14720	0	0	190	0	2180	920	5640	5790	بني سويف
Fayoum	2126	0	0	0	0	260	0	1318	548	الفيوم
Menia	2380	0	0	0	0	100	500	20	1760	المنيا
Middle Egypt	135086	0	0	290	0	16910	17610	40898	59378	اجمالى مصر الوسطى
Assuit	10400	0	0	0	0	4500	0	5900	0	أسيوط
Suhag	9341	0	0	0	0	1059	0	124	8158	سوهاج
Qena	0	0	0	0	0	0	0	0	0	قنا
Luxor	0	0	0	0	0	0	0	0	0	الأقصر
Aswan	0	0	0	0	0	0	0	0	0	اسوان
Upper Egypt	19741	0	0	0	0	5559	0	6024	8158	اجمالى مصر العليا
Matrouh	1830	0	0	0	0	0	0	860	970	مطروح
Noubaria	244395	0	0	0	0	0	325	124130	119940	النوبارية
North Sinai	10800	0	0	0	0	2000	1000	4780	3020	شمال سيناء
South Sinai	0	0	0	0	0	0	0	0	0	جنوب سيناء
New Valley	391	0	0	18	10	94	94	71	104	الوادي الجديد
Red Sea	0	0	0	0	0	0	0	0	0	البحر الأحمر
Out The Valley	257416	0	0	18	10	2094	1419	129841	124034	جملة خارج الوادي
General Total	1863142	50085	180673	8255	4260	198496	54583	671763	695027	اجمالى الجمهورية

Table (71)

جدول (٧١)

Working chicken feed factories Year, 2019

مصانع أعلاف الدواجن العاملة عام ٢٠١٩

Full, actual and deactivated capacity

الطاقات الكلية والفعلية والمعطلة

Governorates	الطاقة المعطلة / الطاقة الكلية Deactivated / Full cap. %	الطاقة المعطلة (طن) Deactivated capacity (ton)	الطاقة الفعلية (طن) Actual Production (ton)	الطاقة الكلية (طن) Full capacity (ton)	المحافظات
Alexandria	77.52	162720	47200	209920	الأسكندرية
Behera	89.99	93340	10380	103720	البحيرة
Gharbia	76.79	509600	154000	663600	الغربية
Kafr El Sheikh	45.59	208720	249100	457820	كفر الشيخ
Dakahlia	84.64	286117	51903	338020	الدقهلية
Damietta	51.03	7400	7100	14500	دمياط
Sharkia	75.36	325537	106433	431970	الشرقية
Ismailia	67.40	83711	40489	124200	الإسماعيلية
Port Said	0	0	0	0	بورسعيد
Suez	97.75	221686	5114	226800	السويس
Menoufia	39.96	285440	428880	714320	المنوفية
Kalyoubia	34.27	159880	306700	466580	القليوبية
Cairo	79.09	164900	43600	208500	القاهرة
<b>Lower Egypt</b>	<b>63.36</b>	<b>2509051</b>	<b>1450899</b>	<b>3959950</b>	<b>الوجه البحري</b>
Giza	51.73	124188	115860	240048	الجيزة
Beni Suef	79.56	57280	14720	72000	بني سويف
Fayoum	82.28	9874	2126	12000	الفيوم
Menia	38.66	1500	2380	3880	المنيا
<b>Middle Egypt</b>	<b>58.81</b>	<b>192842</b>	<b>135086</b>	<b>327928</b>	<b>مصر الوسطى</b>
Assuit	71.89	26600	10400	37000	أسيوط
Suhag	65.40	17659	9341	27000	سوهاج
Qena	0	0	0	0	قنا
Luxor	0	0	0	0	الأقصر
Aswan	0	0	0	0	أسوان
<b>Upper Egypt</b>	<b>69.15</b>	<b>44259</b>	<b>19741</b>	<b>64000</b>	<b>مصر العليا</b>
Matrouh	91.93	20850	1830	22680	مطروح
Noubaria	86.11	1515125	244395	1759520	النوبارية
North Sinai	82.00	49200	10800	60000	شمال سيناء
South Sinai	0	0	0	0	جنوب سيناء
New Valley	94.41	6609	391	7000	الوادي الجديد
Red Sea	0	0	0	0	البحر الأحمر
Out of Valley	86.08	1591784	257416	1849200	خارج الوادي
<b>General Total</b>	<b>69.95</b>	<b>4337936</b>	<b>1863142</b>	<b>6201078</b>	<b>إجمالي الجمهورية</b>

# الفصل الخامس عشر

## أعداد الوحدات البيطرية والتحصينات

### Section 15

### Number of veterinary units and immunizations

أعداد الإدارات والوحدات البيطرية بمحافظات الجمهورية عام ٢٠١٩ Number of veterinary units at governorate level Year, 2019

Governorates	عدد الوحدات Number of units	عدد الإدارات Number of administration	المحافظة
Alexandria	19	6	الاسكندرية
Behera	175	16	البحيرة
Gharbia	131	8	الغربية
Kafr El Sheikh	105	11	كفر الشيخ
Dakahlia	136	21	الدقهلية
Damietta	30	5	دمياط
Sharkia	141	20	الشرقية
Ismailia	40	7	الاسماعيلية
Port Said	11	4	بور سعيد
Suez	14	3	السويس
Menoufia	139	9	المنوفية
Qalyoubia	67	9	القليوبية
Cairo	14	37	القاهرة
<b>Lower Egypt</b>	<b>1022</b>	<b>156</b>	<b>جملة الوجه البحري</b>
Giza	66	19	الجيزة
Beni Suef	85	7	بنى سويف
Fayoum	92	7	الفيوم
Menia	103	9	المنيا
<b>Middle Egypt</b>	<b>346</b>	<b>42</b>	<b>جملة مصر الوسطى</b>
Assuit	86	11	أسيوط
Suhag	114	13	سوهاج
Qena	43	9	قنا
luxor	26	7	الأقصر
Aswan	46	7	أسوان
<b>Upper Egypt</b>	<b>315</b>	<b>47</b>	<b>جملة مصر العليا</b>
Matrouh	16	8	مطروح
North Sinai	20	6	شمال سيناء
South Sinai	11	9	جنوب سيناء
New Valley	30	5	الوادى الجديد
Red Sea	9	7	البحر الاحمر
<b>Out The Valley</b>	<b>86</b>	<b>35</b>	<b>جملة خارج الوادى</b>
<b>National Total</b>	<b>1769</b>	<b>280</b>	<b>اجمالى الجمهورية</b>



Table (73)

جدول ( ٧٣ )

أعداد الدواجن المحصنة وفقا لنوع التحصين بمحافظة الجمهورية عام ٢٠١٩ 2019 Number of vaccinated chicken according to vaccine type at governorate level Year, 2019

Governorates	كوليرا طيور Fowl Cholera	جدري طيور Epithelioma contagiosa	هتشنر IB Hitchner IB	نيوكاسل هتشنر Heatchnar Newcastle	نيوكاسل ميت Defunct Newcastle	نيوكاسل لاسوتا Lasota Newcastle	نيوكاسل عضلي Muscular Newcastle	المحافظات
Alexandria	0	3100	51400	54300	0	244650	310	الاسكندرية
Behera	0	0	0	0	0	0	0	البحيرة
Gharbia	57900	5450	60890	245720	0	462200	0	الغربية
Kafr El Sheikh	0	0	0	0	0	0	0	كفر الشيخ
Dakahlia	0	0	0	14000	4000	23000	0	الدقهلية
Damietta	0	0	0	0	0	0	0	دمياط
Sharkia	0	1750	0	698080	0	824175	5150	الشرقية
Ismailia	2400	0	0	70800	0	36400	1800	الاسماعيلية
Port Said	0	0	0	0	0	0	0	بور سعيد
Suez	0	0	0	0	0	0	0	السويس
Menoufia	99500	41000	0	1838878	147125	2331318	25700	المنوفية
Qalyoubia	0	0	0	0	0	0	0	القليوبية
Cairo	0	0	0	0	0	0	0	القاهرة
Lower Egypt	159800	51300	112290	2921778	151125	3921743	32960	جملة الوجه البحري
Giza	0	0	0	0	0	158000	0	الجيزة
Beni Suef	0	0	0	0	0	0	0	بنى سويف
Fayoum	0	0	0	0	0	0	0	الفيوم
Menia	0	0	0	0	1800	0	0	المنيا
Middle Egypt	0	0	0	0	1800	158000	0	جملة مصر الوسطى
Assuit	0	0	0	32000	0	49000	9000	أسيوط
Suhag	0	0	0	0	0	0	0	سوهاج
Qena	0	0	0	0	0	0	0	قنا
Luxor	0	0	0	0	0	0	0	الاقصر
Aswan	0	0	0	0	0	0	0	أسوان
Upper Egypt	0	0	0	32000	0	49000	9000	جملة مصر العليا
Matrouh	0	0	0	0	0	0	0	مطروح
North Sinai	0	0	0	0	0	0	0	شمال سيناء
South Sinai	0	0	0	0	0	0	0	جنوب سيناء
New Valley	0	0	0	0	0	0	0	الوادي الجديد
Red Sea	0	0	0	0	0	0	0	البحر الاحمر
Out The Valley	0	0	0	0	0	0	0	جملة خارج الوادي
National Total	159800	51300	112290	2953778	152925	4128743	41960	اجمالي الجمهورية

Follow table (73 )

تابع جدول ( ٧٣ )

Number of vaccinated chicken according to vaccine type Year, 2019

أعداد الدواجن المحصنة وفقا لنوع التحصين عام ٢٠١٩

Governorates	كولستيريديا Clostridia	باراميكسو Paramyxo	طاعون ( بط ) Duck Plague	التهاب كبدي ( بط ) Duck Viral Hepatitis	تسمم دموي فيروسى (ارانب) Viral Haemorrhagic Septicaemia (Rabbit)	تسمم دموي بكتيرى (ارانب) Bacterial Haemorrhagic Septicaemia (Rabbit)	جمبورو Gomporo	انفلونزا الطيور Bird Flue	المحافظات
Alexandria	4483	1600	0	0	7740	10011	62100	149840	الاسكندرية
Behera	0	0	0	0	0	0	0	1170350	البحيرة
Gharbia	40	340	0	14500	1170	0	61600	739802	الغربية
Kafr El Sheikh	0	0	0	0	0	0	0	361115	كفر الشيخ
Dakahlia	0	60	0	0	240	700	27000	686987	الدقهلية
Damietta	0	0	0	0	0	0	0	168620	دمياط
Sharkia	0	630	0	0	3160	2810	314010	2286953	الشرقية
Ismailia	0	200	0	0	11640	62600	51600	216167	الاسماعيلية
Port Said	0	0	0	0	0	0	0	3703	بور سعيد
Suez	0	0	0	0	0	0	0	60118	السويس
Menoufia	0	1540	3800	900	8100	1680	424900	1401562	المنوفية
Qalyoubia	0	0	0	0	0	0	0	2685486	القليوبية
Cairo	10364	0	0	0	10165	13799	0	0	القاهرة
Lower Egypt	14887	4370	3800	15400	42215	91600	941210	9930703	الوجة البحرى
Giza	0	200	0	0	870	0	0	597370	الجيزة
Beni Suef	0	39488	1717	57000	0	0	3820	298000	بنى سويف
Fayoum	0	0	0	0	0	0	0	981669	الفيوم
Menia	0	0	0	0	0	140	0	716440	المنيا
Middle Egypt	0	39688	1717	57000	870	140	3820	2593479	مصر الوسطى
Assuit	0	20	0	0	420	0	5000	4780851	أسيوط
Suhag	0	0	0	0	0	0	0	1201166	سوهاج
Qena	100	40	0	0	1560	450	0	267375	قنا
Luxor	0	0	0	0	0	0	0	1444500	الاقصر
Aswan	0	0	0	0	0	0	0	866490	أسوان
Upper Egypt	100	60	0	0	1980	450	5000	8560382	مصر العليا
Matrouh	0	0	0	0	0	0	0	4550	مطروح
North Sinai	0	0	0	0	0	0	0	0	شمال سيناء
South Sinai	0	0	0	0	0	0	0	0	جنوب سيناء
New Valley	0	0	0	0	0	0	0	63063	الوادى الجديد
Red Sea	0	0	0	0	0	0	0	4107	البحر الاحمر
Out The Valley	0	0	0	0	0	0	0	71720	خارج الوادى
National Total	14987	44118	5517	72400	45065	92190	950030	21156284	اجمالى الجمهورية



الفصل السادس عشر  
مجازر الدواجن

Section 16

Chicken slaughterhouses



Table ( 74 )

جدول (٧٤)

Chicken slaughterhouses according to type and Full capacity Year, 2019

أعداد مجازر الدواجن العاملة وفقاً لنوع المجزر و الطاقة الكلية عام ٢٠١٩

Governorates	إجمالي الطاقة الكلية ( ألف طائر / يوم ) Total Full capacity ( thou. bird/ Day)	إجمالي المجازر Total slaughterhouses	النوع Type						المحافظة
			الطاقة الكلية ( ألف طائر / يوم ) Full capacity ( thou. bird/ Day)	آلي Automatic	الطاقة الكلية ( ألف طائر / يوم ) Full capacity ( thou. bird/ Day)	نصف آلي Half Automatic	الطاقة الكلية ( ألف طائر / يوم ) Full capacity ( thou. bird/ Day)	يدوي Manual	
Alexandria	209.8	13	80	2	128	8	1.8	3	الاسكندرية
Behera	385.8	15	320	8	64	4	1.8	3	البحيرة
Gharbia	99	8	80	2	16	1	3	5	الغربية
Kafr El Sheikh	32.6	3	0	0	32	2	0.6	1	كفر الشيخ
Dakahlia	145.8	9	80	2	64	4	1.8	3	الدقهلية
Damietta	113.2	6	80	2	32	2	1.2	2	دمياط
Sharkia	476.8	26	280	7	192	12	4.8	7	الشرقية
Ismailia	315.6	18	200	5	112	7	3.6	6	الاسماعيلية
Port Said	1.2	2	0	0	0	0	1.2	2	بور سعيد
Suez	72.6	4	40	1	32	2	0.6	1	السويس
Menoufia	116.8	12	80	2	32	2	4.8	8	المنوفية
Qalyoubia	278.4	33	200	5	64	4	14.4	24	القليوبية
Cairo	71.2	53	40	1	0	0	31.2	52	القاهرة
Lower Egypt	2318.8	202	1480	37	768	48	70.8	117	الوجة البحرى
Giza	220	68	120	3	64	4	36	61	الجيزة
Beni Suef	185.2	9	120	3	64	4	1.2	2	بنى سويف
Fayoum	121.2	8	40	1	80	5	1.2	2	الفيوم
Menia	113.8	10	0	0	112	7	1.8	3	المنيا
Middle Egypt	640.2	95	280	7	320	20	40.2	68	مصر الوسطى
Assuit	67	9	0	0	64	4	3.0	5	أسيوط
Suhag	136	4	120	3	16	1	0	0	سوهاج
Qena	73.2	5	40	1	32	2	1.2	2	قنا
Luxor	32.6	3	0	0	32	2	0.6	1	الاقصر
Aswan	0.6	1	0	0	0	0	0.6	1	أسوان
Upper Egypt	309.4	22	160	4	144	9	5.4	9	مصر العليا
Matrouh	16	1	0	0	16	1	0	0	مطروح
North Sinai	17.2	3	0	0	16	1	1.2	2	شمال سيناء
South Sinai	16	1	0	0	16	1	0	0	جنوب سيناء
New Valley	17.8	4	0	0	16	1	1.8	3	الوادى الجديد
Red Sea	41.2	3	40	1	0	0	1.2	2	البحر الاحمر
Out The Valley	108.2	12	40	1	64	4	4.2	7	خارج الوادى
National Total	3377	331	1960	49	1296	81	120.6	201	اجمالي الجمهورية

Table (75)

جدول ( ٧٥ )

أعداد وأنواع مذبوحات الدواجن داخل المجازر الحكومية عام ٢٠١٩ Number and types of the slaughtered chicken within governmental slaughterhouses Year, 2019

Governorates	الإجمالي Total	سمان Quail	حمام Pigoun	أرانب Rabbits	رومي Turkey	بط Duck	دجاج Chicken	المحافظة
Alexandria	780156	0	0	0	0	0	780156	الاسكندرية
Behera	14982683	0	0	0	0	0	14982683	البحيرة
Gharbia	1594600	2000	0	0	0	25600	1567000	الغربية
Kafr El Sheikh	12000	12000	0	0	0	0	0	كفر الشيخ
Dakahlia	2726890	0	0	0	0	0	2726890	الدقهلية
Damietta	3096906	3180	3060	400	30	6613	3083623	دمياط
Sharkia	19710670	0	0	0	51909	131407	19527354	الشرقية
Ismailia	11998525	0	0	0	0	0	11998525	الاسماعيلية
Port Said	5000	5000	0	0	0	0	0	بور سعيد
Suez	537805	0	0	0	0	0	537805	السويس
Menoufia	427681	0	0	0	0	0	427681	المنوفية
Qalyoubia	12284522	1473186	17476	36376	70105	1469996	9217383	القليوبية
Cairo	15248020	3100	115262	8362	159406	2350	14959540	القاهرة
Lower Egypt	83405458	1498466	135798	45138	281450	1635966	79808640	الوجة البحرى
Giza	14547153	2810	3150	7360	101692	29165	14402976	الجيزة
Beni Suef	566506	0	0	0	0	0	566506	بنى سويف
Fayoum	528475	3900	0	0	0	300	524275	الفيوم
Menia	359860	0	0	0	0	0	359860	المنيا
Middle Egypt	16001994	6710	3150	7360	101692	29465	15853617	مصر الوسطى
Assuit	240590	0	0	0	0	0	240590	أسيوط
Suhag	49085	0	0	0	0	0	49085	سوهاج
Qena	182140	0	0	0	160	200	181780	قنا
Luxor	317044	0	0	0	0	0	317044	الاقصر
Aswan	0	0	0	0	0	0	0	أسوان
Upper Egypt	788859	0	0	0	160	200	788499	مصر العليا
Matrouh	0	0	0	0	0	0	0	مطروح
North Sinai	0	0	0	0	0	0	0	شمال سيناء
South Sinai	0	0	0	0	0	0	0	جنوب سيناء
New Valley	0	0	0	0	0	0	0	الوادى الجديد
Red Sea	52101	0	0	0	0	0	52101	البحر الاحمر
Out The Valley	52101	0	0	0	0	0	52101	خارج الوادى
National Total	100248412	1505176	138948	52498	383302	1665631	96502857	اجمالى الجمهورية

Table (76)

جدول ( ٧٦ )

Quantities type of chicken meat in governmental slaughterhouses Year, 2019

كميات أنواع لحوم الدواجن داخل المجازر الحكومية عام ٢٠١٩

Quantities (Ton )

الكميات ( طن )

Governorates	الاجمالي Total	سمان Quail	حمام Pigoun	أرانب Rabbits	رومي Turkey	بط Duck	دجاج Chicken	المحافظة
Alexandria	780.156	0	0	0	0	0	780.156	الاسكندرية
Behera	14982.683	0	0	0	0	0	14982.683	البحيرة
Gharbia	1618.500	0.300	0	0	0	51.200	1567.000	الغربية
Kafr El Sheikh	1.800	1.800	0	0	0	0.000	0.000	كفر الشيخ
Dakahlia	2726.890	0	0	0	0	0.000	2726.890	الدقهلية
Damietta	3098.578	0.477	0.612	0.400	0.240	13.226	3083.623	دمياط
Sharkia	20205.440	0	0	0	415.272	262.814	19527.354	الشرقية
Ismailia	11998.525	0	0	0	0	0	11998.525	الاسماعيلية
Port Said	0.750	0.750	0	0	0	0	0.000	بور سعيد
Suez	537.805	0	0	0	0	0	537.805	السويس
Menoufia	427.681	0	0	0	0	0	427.681	المنوفية
Qalyoubia	12979.064	220.978	3.495	36.376	560.840	2939.992	9217.383	القليوبية
Cairo	16271.367	0.465	23.052	8.362	1275.248	4.700	14959.540	القاهرة
Lower Egypt	85629.240	224.770	27.160	45.138	2251.600	3271.932	79808.640	الوجة البحرى
Giza	15283.254	0.422	0.630	7.360	813.536	58.330	14402.976	الجيزة
Beni Suef	566.506	0	0	0	0	0	566.506	بنى سويف
Fayoum	525.460	0.585	0	0	0	0.600	524.275	الفيوم
Menia	359.860	0	0	0	0	0	359.860	المنيا
Middle Egypt	16735.080	1.007	0.630	7.360	813.536	58.930	15853.617	مصر الوسطى
Assuit	240.590	0	0	0	0	0	240.590	أسيوط
Suhag	49.085	0	0	0	0	0	49.085	سوهاج
Qena	183.460	0	0	0	1.280	0	181.780	قنا
Luxor	317.044	0	0	0	0	0	317.044	الاقصر
Aswan	0	0	0	0	0	0	0	أسوان
Upper Egypt	790.179	0	0	0	1.280	0.400	788.499	مصر العليا
Matrouh	0	0	0	0	0	0	0	مطروح
North Sinai	0	0	0	0	0	0	0	شمال سيناء
South Sinai	0	0	0	0	0	0	0	جنوب سيناء
New Valley	0	0	0	0	0	0	0	الوادى الجديد
Red Sea	52.101	0	0	0	0	0	52.101	البحر الاحمر
Out The Valley	52.101	0	0	0	0	0	52.101	خارج الوادى
National Total	103206.599	225.776	27.790	52.498	3066.416	3331.262	96502.857	اجمالي الجمهورية

Table ( 77)

جدول ( ٧٧ )

تقدير كميات لحوم الدواجن داخل المجازر الحكومية عام ٢٠١٩ Estimate quantities of chicken meat in governmental slaughterhouses Year, 2019

Quantities ( Ton )

الكميات (طن)

Kind	كمية اللحوم ( طن ) Quantity (Ton )	متوسط وزن الذبيحة ( كيلوجرام ) Av. Slaughtered weight (K.G.)	عدد المذبوحات Num of slaughters	النوع
Chicken	96502.857	1	96502857	دجاج
Duck	3331.262	2	1665631	بط
Turkey	3066.416	8	383302	رومي
Rabbit	52.498	1	52498	أرانب
Pigoun	27.7896	0.200	138948	حمام
Quail	225.776	0.150	1505176	سمان
Total	103207	-	100248412	الجملة

Table	Contains	Page
	<b>Section 11 : Multiple baladi chicken</b>	
58	Number of working farms and dormitories	74
59	Full, actual and deactivated capacity ( thousand chicken)	75
60	Full, actual and deactivated capacity (mill.egg)	76
	<b>Section 12 : Artificial hatcheries mills</b>	
61	Number of working laboratory and full capacity ( thousand egg)	78
62	Number and types of hatching egg and produced chicks ( thousand)	79
63	Full capacity, hatching egg and produced chicks	81
64	Number of stalled laboratory and full capacity ( thousand egg)	82
	<b>Section 13: Municipal hatching mills (chicken)</b>	
65	Number of working laboratory and full capacity ( thousand egg)	84
66	Number and types of hatching egg and produced chicks ( thousand)	85
67	Full capacity, hatching egg and produced chicks	87
68	Number of stalled laboratory and full capacity ( thousand egg)	88
	<b>Section 14 : Poultry feed factories</b>	
69	Number of factories and full capacity	90
70	Number of working factories and actual capacity	91
71	Full, actual and deactivated capacity	92
	<b>Section 15 : Number of veterinary units and immunizations</b>	
72	Number of veterinary units at governorate level	94
73	Number of vaccinated chicken according to vaccine type at governorate level	95
	<b>Section 16 : Chicken slaughterhouses</b>	
74	Num. of Chicken slaughterhouses according to type and full capacity ( thou. bird/ Day)	98
75	Number and types of the slaughtered chicken within governmental slaughterhouses	99
76	Quantities type of chicken meat in governmental slaughterhouses	100
77	Estimate quantities of chicken meat in governmental slaughterhouses	101



Table	Contains	Page
	<b><i>Section 9 : Poultry parent</i></b>	
42	Number of working farms and dormitories	52
43	Full, actual and deactivated capacity ( thosand chicken)	53
44	Full, actual and deactivated capacity (mill.egg)	54
	<b><i>Section 10 : Brooding farms</i></b>	
45	Number of working farms and dormitories	56
	<b><i>First : Broiler brooding farms</i></b>	
46	Number of dormitories	58
47	Full, actual and deactivated capacity ( thousand chicken)	59
48	Full, actual and deactivated capacity ( mill. egg )	60
	<b><i>Second : Layer brooding farms</i></b>	
49	Number of dormitories	62
50	Full, actual and deactivated capacity ( thosand chicken)	63
51	Full, actual and deactivated capacity ( mill. egg )	64
	<b><i>Third : Duck brooding farms</i></b>	
52	Number of dormitories	66
53	Full, actual and deactivated capacity ( thousand duck)	67
54	Full, actual and deactivated capacity ( mil.egg)	68
	<b><i>Fourth : Turkey brooding farms</i></b>	
55	Number of dormitories	70
56	Full, actual and deactivated capacity ( thousand chicken )	71
57	Full, actual and deactivated capacity ( mill.egg. )	72

Table	Contains	Page
	<b>Section 4 : Breeding duck</b>	
22	Number of working farms and dormitories	27
23	Full, actual and deactivated capacity ( thousand duck )	28
	<b>Section 5 : Duck production</b>	
24	Number of working farms and dormitories	30
25	Full, actual and deactivated capacity ( thousand duck )	31
	<b>Section 6 : Turkey production</b>	
26	Number of working farms and dormitories	33
27	Full, actual and deactivated capacity ( thousand bird )	34
	<b>Section 7 : Rabbits production</b>	
28	Number of working farms, dormitories and full capacity ( thousand rabbit )	36
29	Actual capacity ( thousand rabbit )	37
30	Full, actual capacity ( thousand rabbit )	38
	<b>Section 8 : Table egg production</b>	
31	Number of working farms and dormitories	40
32	Full capacity for laying hens Numbers according to categories (thousands chicken)	41
33	Full capacity for egg production according to categories (mill. Egg)	42
34	Actual capacity for laying hens according to categories (thousands chicken)	43
35	Actual egg production according to categories (mill. Egg)	44
36	Number of working farms and dormitories farms ( Million - to less than 10 million egg )	45
37	Full capacity & actual production according to categories farms ( Million - to less than 10 million egg )	46
38	Number of working farms and dormitories farms ( 10 million - to less than 15 million egg )	47
39	Full capacity & actual production according to categories farms ( 10 million - to less than 15 million egg )	48
40	Number of working farms and dormitories farms ( 15 million egg and more )	49
41	Full capacity & actual production according to categories farms ( 15 million egg and more )	50

Table	Contains	Page
1	Total of poultry	2
	<b>Section 1 : Broilers</b>	
2	Numbers of working farms and dormitories	4
3	Full capacity according to categories (thousand chicken)	5
4	Actual capacity according to categories (thousand chicken)	6
5	Number of working farms and dormitories Farms (5 thousand to less than 25 thousand chicken)	7
6	Full, actual and deactivated capacity ( thousand chicken) Farms (5 thousand to less than 25 thousand chicken)	8
7	Number of working farms and dormitories Farms (25 thousand to less than 100 thousand chicken)	9
8	Full, actual and deactivated capacity ( thousand chicken) Farms (25 thousand to less than 100 thousand chicken)	10
9	Number of working farms and dormitories Farms (100 thousand chicken and more)	11
10	Full, actual and deactivated capacity ( thousand chicken) Farms (100 thousand chicken and more)	12
	<b>Section 2 : Hybrid baladi chicken</b>	
11	Numbers of working farms and dormitories	14
12	Full capacity according to categories ( thousand chicken)	15
13	Actual capacity according to categories ( thousand chicken)	16
14	Number of working farms and dormitories Farms (5 thousand to less than 25 thousand chicken)	17
15	Full, actual and deactivated capacity (thousandchicken) Farms (5 thousand to less than 25 thousand chicken)	18
16	Number of working farms and dormitories Farms (25 thousand to less than 100 thousand chicken)	19
17	Full, actual and deactivated capacity ( thousand chicken) Farms (25 thousand to less than 100 thousand chicken)	20
18	Number of working farms and dormitories Farms (100 thousands chicken and more)	21
19	Full, actual and deactivated capacity ( thousand chicken) Farms (100 thousands chicken and more)	22
	<b>Section 3 : Breeding baladi chicken</b>	
20	Number of working farms and dormitories	24
21	Full, actual and deactivated capacity ( thousand chicken)	25

## Introduction

\*\*\*

The construction of statistical agricultural database accurate and comprehensive is one of the main tasks of the Economic Affairs Sector due to its importance, It is considered the cornerstone of the scientific planning for economic and social development . Data and statistical information about poultry production are represent a major part of that database.

The Economic Affairs Sector at Ministry of Agriculture and Land Reclamation is pleased to present this version of statistical bulletin on poultry production in year, 2019 which includes statistics about number of poultry farms ( foreign, fattening baladi chickens, breeding baladi chicken, table egg production, rabbit, duck, turkey, chicken grandparents, mother poultry farms, Propagation baladi chicken ) , their full capacity and actual production. In addition statistical about poultry feed factories (artificial and baladi) and hatcheries Labs. It also includes statistics about number of veterinary units, immunizations, vaccines, type and numbers of poultry slaughtered and quantities of poultry meat to help researchers, scholars, and decision makers.

The Economics Affairs Sector hopes that this bulletin contribute to achievement its goals.

*Head of*

*Economic Affairs Sector*

*Shaban Saleh*

*Prof.\ Shaban Ali Mohamed Salem*

ARAB REPUBLIC OF EGYPT  
MINISTRY OF AGRICULTURE AND LAND RECLAMATION  
Economic Affairs Sector



# Statistics of

# Poultry

# 2019



# October 2020