



جمهورية مصر العربية  
وزارة الزراعة وإستصلاح الأراضي  
قطاع الشؤون الاقتصادية

نشرة

الآلات والجرارات الزراعية

عام ٢٠١٧



## تقديم

\*\*\*

يمثل نشاط الميكنة الزراعية أحد الأنشطة الرئيسية فى القطاع الزراعى، حيث يعكس تنوعها والتوسع فى استخدامها مدى التطور فى أساليب الزراعة والتحول من استخدام العمل الحيوانى واليدوى فى العمليات الزراعية إلى الاعتماد على الآلات الزراعية الميكانيكية خفصاً للتكلفة وتوفيراً للوقت والمجهود، ويعنى ذلك أن الهدف من الميكنة الزراعية هو رفع كفاءة أداء عنصر العمل المزرعى عن طريق توفير الآلات الحديثة واستخدامها فى كافة مجالات الإنتاج الزراعى وزيادته والإرتقاء بجودته وخفض الفاقد فى الإنتاج .

ونظراً لأن البيانات الإحصائية هى الأداة التى يعتمد عليها فى تصوير الواقع الحالى والتنبؤ بقيم المتغيرات الإقتصادية فى المستقبل فقد أصبح من الأهمية بمكان توفير قاعدة من البيانات الإحصائية الزراعية تصور حالة الميكنة الزراعية حتى يستفيد منها الباحثين والدارسين وواضعى السياسة ومتخذى القرار ليس فقط فى مجال زيادة الإنتاج الزراعى فحسب بل فى مجالات عديدة منها دراسات الجدوى الإقتصادية لمشروعات التصنيع المحلى للمعدات الزراعية والتخطيط لحركة الأنشطة التجارية والإستيرادية عن طريق دراسة حجم الطلب المتوقع على الأنواع المختلفة من الآلات الزراعية فى السنوات القادمة .

وقطاع الشئون الإقتصادية بوزارة الزراعة وإستصلاح الأراضى إذ يقدم نشرة الآلات والمعدات الزراعية عام ٢٠١٧ والتى تتضمن إحصاءات هامة عن أعداد الآلات والمعدات الزراعية وأنواعها وتصنيفها طبقاً للماركات والقوى موزعة على مستوى المحافظات والمراكز، يأمل أن تحقق الأهداف المرجوة منها .

والله ولى التوفيق ،،،

رئيس

قطاع الشئون الإقتصادية

(أ. د. / شعبان على سالم)

# المحتويات

صفحة	البيان	جدول
١	- التعاريف والمفاهيم المستخدمة . <b>الباب الأول</b> إجمالي أعداد الآلات والجرارات الزراعية أعداد الآلات والجرارات الزراعية بمحافظات الجمهورية .	١
٣١ - ٢	<b>الباب الثاني</b> الجرارات الزراعية ( ماركات - قوى ) <b>الفصل الأول</b> الجرارات الزراعية ( ماركات )	٣٠ - ٢
٦٢ - ٣٢	<b>الفصل الثاني</b> الجرارات الزراعية ( قوى )	٥٩ - ٣١
٩٣ - ٦٣	<b>الباب الثالث</b> ماكينات الري ( ماركات - قوى ) <b>الفصل الأول</b> ماكينات الري ( ماركات )	٨٨ - ٦٠
١٢٥ - ٩٤	<b>الفصل الثاني</b> ماكينات الري الثابتة والنقالى (قوى)	١١٧ - ٨٩
١٥٤ - ١٢٦	<b>الباب الرابع</b> ماكينات الدراس والتذرية ( ماركات - أحجام ) <b>الفصل الأول</b> ماكينات الدراس والتذرية ( ماركات )	١٤٥ - ١١٨
١٨٤ - ١٥٥	<b>الفصل الثاني</b> ماكينات الدراس والتذرية ( أحجام )	١٧٣ - ١٤٦
٢١٤ - ١٨٥	<b>الباب الخامس</b> الآلات والمعدات الزراعية الأخرى	٢٠٢ - ١٧٤

## التعاريف و المفاهيم المستخدمة

\*\*\*

❖ **الآلة الزراعية :** هي المعدة اليدوية أو الميكانيكية التي يستعين بها

المزارع فى إتمام العمليات الزراعية وتشمل :-

- **الآلة الميكانيكية:** هي الآلة التي تدار بطاقة غير طاقة الإنسان

والحيوان أو الرياح وتشمل ( الجرارات - آلات الري - آلات الدراس والتذرية - حصادات - باذرات - سطاتر - عزاقات - موتورات رش - شتالات - محارث - كومباين ).

- **الآلة اليدوية:** هي الآلة التي تدار بطاقة الإنسان أو الحيوان

أو الرياح.

❖ **موتورات الرش الكبيرة :-**

يقصد بها موتورات الرش ذات السعة الكبيرة والتي عادة ما تكون مزودة بعجل وتجر بالسيارات أو بالجرارات أو غيرها .

❖ **الرشاشات الظهرية :-**

يقصد بها التي تحمل على الظهر سواء كانت بموتور أو بدون موتور.

❖ **ماكينات الري الثابتة :-**

يقصد بها الماكينات ذات القوى الكبيرة والتي لها مكان ثابت وعادة ما تكون داخل مبنى .

❖ **ماكينات الري النقالى :-**

يقصد بها الماكينات ذات القوى الصغيرة والتي يتم نقلها من مكان لآخر وليس لها مكان ثابت .

**المباجم الأول**

**إجمالى**

**أعداد الآلات والجرارات الزراعية**

**Chapter (1)**

**Total Numbers of  
Agricultural Tractors and Equipment**

جدول (١) أعداد الآلات والجرارات الزراعية بمحافظات الجمهورية عام ٢٠١٧

Table (1) Numbers of Agricultural Tractors and Equipment In The Governorates, 2017

Governorates	الآلات والمعدات الأخرى Other Machines & Equipment	ماكينات الدراس والتذرية Threshing Machines	ماكينات الري Irrigation Pumps			الجرارات الزراعية Agricultural Tractors	المحافظات
			الجملة Total	نقالى Portable	ثابتة Stationary		
Alexandria	2194	192	4158	3304	854	1123	الإسكندرية
Behera	34877	6446	149181	131395	17786	12440	البحيرة
Gharbia	23457	5256	109304	103373	5931	11305	الغربية
Kafr - Elsheikh	23976	14953	104030	82395	21635	16848	كفر الشيخ
Dakahlia	11398	5120	35201	31433	3768	12500	الدقهلية
Damietta	1539	472	8044	6821	1223	1247	دمياط
Sharkia	43347	7575	158956	113952	45004	14139	الشرقية
Ismailia	9451	437	24056	7658	16398	1938	الإسماعيلية
Port Said	322	40	3650	3074	576	375	بور سعيد
Suez	114	58	1098	396	702	166	السويس
Menoufia	8582	2778	53194	19799	33395	7928	المنوفية
Qalyoubia	6683	1893	25848	19026	6822	3289	القليوبية
Cairo	192	2	340	167	173	61	القاهرة
<b>Lower Egypt</b>	<b>166132</b>	<b>45222</b>	<b>677060</b>	<b>522793</b>	<b>154267</b>	<b>83359</b>	<b>جملة الوجه البحرى</b>
Giza	12824	468	22062	17141	4921	2078	الجيزة
Beni Suef	10371	2722	86670	71398	15272	4608	بنى سويف
Fayoum	34200	3297	13077	11066	2011	4787	الفيوم
Menia	14264	6258	81753	71809	9944	8161	المنيا
<b>Middle Egypt</b>	<b>71659</b>	<b>12745</b>	<b>203562</b>	<b>171414</b>	<b>32148</b>	<b>19634</b>	<b>جملة مصر الوسطى</b>
Assuit	11804	7050	28218	16306	11912	7994	أسيوط
Suhag	7442	3976	33586	21736	11850	6150	سوهاج
Qena	3123	2077	22592	17535	5057	5464	قنا
Luxor	4070	683	10733	7773	2960	2566	الأقصر
Aswan	1162	50	5919	4242	1677	1521	أسوان
<b>Upper Egypt</b>	<b>27601</b>	<b>13836</b>	<b>101048</b>	<b>67592</b>	<b>33456</b>	<b>23695</b>	<b>جملة مصر العليا</b>
<b>Inside the valley</b>	<b>265392</b>	<b>71803</b>	<b>981670</b>	<b>761799</b>	<b>219871</b>	<b>126688</b>	<b>إجمالى داخل الوادى</b>
New Valley	9879	472	5293	1685	3608	1600	الوادى الجديد
Matruh	1597	248	1655	449	1206	1135	مطروح
Red Sea	13	-	44	41	3	20	البحر الأحمر
North Sinai	1407	17	3482	491	2991	407	شمال سيناء
South Sinai	530	19	1837	319	1518	118	جنوب سيناء
Noubaria	13690	665	20400	5060	15340	6715	النوبارية
<b>Outside The Valley</b>	<b>27116</b>	<b>1421</b>	<b>32711</b>	<b>8045</b>	<b>24666</b>	<b>9995</b>	<b>إجمالى خارج الوادى</b>
<b>Total</b>	<b>292508</b>	<b>73224</b>	<b>1014381</b>	<b>769844</b>	<b>244537</b>	<b>136683</b>	<b>الإجمالى</b>

Source : Economic Affairs Sector.

المصدر: قطاع الشؤون الاقتصادية .

**الباب الثاني**  
**الجرارات الزراعية**  
**( ماركات - قوى )**

**Chapter (2)**  
**Agricultural Tractors**  
**(Types - Powers)**

**الفصل الأول**  
**الجرارات الزراعية**  
**( ماركات )**

**Section (1)**

**Agricultural Tractors**  
**(Types)**



جدول ( ٢ ) عدد الجرارات الزراعية طبقاً للماركات بمحافظة الجمهورية عام ٢٠١٧

Table ( 2 ) Numbers of Agricultural Tractors According to Types In The Governorates,2017

Governorates	Types (Active Companies) (شركات عاملة)									Types (Unactive Companies) (شركات أغلقت)												Total Tractor Numbers	المحافظات		
	أخرى	فولفو	دويتس	زيتور	روسى	رومانى	كيس	ماس فيرجسون	عدد الجرارات	فورد	إبرو	نصر	يوغوسلافى	فيات	اليس شالمرز	أوليفر	كوبوتا	هانوماج	جون دير	دافيد براون	فوجسون ميچر			ديريج انترناشيونال هارفيستر	عدد الجرارات
Alexandria	21	12	-	21	146	119	4	70	393	-	-	61	56	70	-	30	63	-	-	-	-	450	730	1123	الإسكندرية
Behera	187	31	63	501	2034	1870	-	46	4732	14	47	5839	436	406	19	-	855	13	8	30	35	6	7708	12440	البحيرة
Gharbia	1914	3	36	673	833	1142	-	260	4861	77	9	4210	474	701	-	-	876	6	2	17	11	61	6444	11305	الغربية
Kafr - Elsheikh	495	-	7	2352	654	4065	1	663	8237	53	19	5640	364	1016	48	-	1288	13	7	-	80	83	8611	16848	كفر الشيخ
Dakahlia	185	3	13	414	598	9350	-	16	10579	1	4	694	156	192	27	-	726	23	18	-	29	51	1921	12500	الدقهلية
Damietta	14	-	-	14	63	827	-	2	920	1	-	142	11	10	-	2	135	-	1	18	5	2	327	1247	دمياط
Sharkia	907	100	10	380	534	7521	-	45	9497	1	87	2004	897	550	4	11	884	-	6	162	6	30	4642	14139	الشرقية
Ismailia	55	9	2	42	14	927	-	-	1049	-	10	231	63	207	1	2	375	-	-	-	-	-	889	1938	الإسماعيلية
Port Said	-	1	-	31	2	160	-	-	194	-	-	100	8	43	-	-	25	5	-	-	-	-	181	375	بور سعيد
Suez	32	-	-	7	11	32	-	2	84	-	-	34	-	-	-	-	48	-	-	-	-	-	82	166	السويس
Menoufia	771	13	-	34	589	3071	-	1	4479	7	-	2813	31	117	11	-	242	10	-	-	1	217	3449	7928	المنوفية
Qalyoubia	165	-	65	45	162	1648	-	7	2092	7	336	346	66	107	-	-	290	5	1	8	3	28	1197	3289	القليوبية
Cairo	4	-	-	-	22	20	-	-	46	-	-	13	-	-	-	-	2	-	-	-	-	-	15	61	القاهرة
Lower Egypt	4750	172	196	4514	5662	30752	5	1112	47163	161	512	22127	2562	3419	110	45	5809	75	43	235	170	928	36196	83359	جملة الوجه البحرى
Giza	10	-	17	109	328	745	-	27	1236	39	100	358	237	6	-	-	58	1	3	1	33	6	842	2078	الجيزة
Beni Suef	119	1	2	150	1701	1227	-	121	3321	8	-	230	9	137	-	-	199	44	2	-	208	450	1287	4608	بنى سويف
Fayoum	179	-	267	37	2869	590	-	-	3942	-	-	122	92	145	-	-	486	-	-	-	-	-	845	4787	الفيوم
Menia	1601	-	33	356	1428	3180	48	-	6646	128	-	287	120	401	-	-	374	-	4	60	-	141	1515	8161	المنيا
Middle Egypt	1909	1	319	652	6326	5742	48	148	15145	175	100	997	458	689	-	-	1117	45	9	61	241	597	4489	19634	جملة مصر الوسطى

Source: Economic Affairs Sector.

المصدر: قطاع الشؤون الاقتصادية.

تابع جدول ( ٢ ) عدد الجرارات الزراعية طبقاً للماركات بمحافظة الجمهورية عام ٢٠١٧

Table (2) Cont., Numbers of Agricultural Tractors According to Types In The Governorates, 2017

Governorates	ماركات (شركات عاملة) Types (Active Companies)									ماركات (شركات أغلقت) Types (Unactive Companies)												إجمالي عدد الجرارات Total Tractor Numbers	المحافظات		
	أخرى Others	فولفو Volvo	دويتس Duets	زيتور Zeitor	روسى Belarus	رومانى Universal	كيس IH Cass IH	ماس فيرجسون M. F.	عدد الجرارات Tractor Numbers	فورد Ford	إبرو Ebro	نصر Nasr	يوغوسلافى Yugoslavian	فيات Fiat	اليس شالمز Allis Chalmers	أوليفر Oliver	كوبوتا Kubota	هانوماج Hanomag	جون دير John Deere	دافيد براون David Braun	فيرسون ميجر Ferguson Major			ديرينج إنترناسيونال هارڤيستر Dering & International Harvester	عدد الجرارات Tractor Numbers
Assuit	410	15	25	458	744	3373	13	65	5103	79	75	1011	323	210	35	35	874	24	18	32	70	105	2891	7994	أسيوط
Suhag	741	4	11	115	369	4314	-	5	5559	16	10	254	120	47	-	-	69	-	5	14	13	43	591	6150	سوهاج
Qena	126	3	2	281	1803	3009	-	27	5251	35	-	70	49	39	-	4	1	-	3	4	-	8	213	5464	قنا
Luxor	113	-	3	112	825	778	-	-	1831	18	1	162	43	95	5	-	6	386	-	-	19	-	735	2566	الأقصر
Aswan	30	-	-	21	90	13	-	-	154	1	-	1363	-	3	-	-	-	-	-	-	-	-	1367	1521	أسوان
Upper Egypt	1420	22	41	987	3831	11487	13	97	17898	149	86	2860	535	394	40	39	950	410	26	50	102	156	5797	23695	جملة مصر العليا
Inside the valley	8079	195	556	6153	15819	47981	66	1357	80206	485	698	25984	3555	4502	150	84	7876	530	78	346	513	1681	46482	126688	إجمالى داخل الوادى
New Valley	402	-	-	39	562	337	-	2	1342	5	-	27	27	155	-	-	35	4	1	-	-	4	258	1600	الوادى الجديد
Matruh	39	-	-	51	925	53	-	-	1068	9	-	5	8	40	-	-	5	-	-	-	-	-	67	1135	مطروح
Red Sea	2	-	-	2	16	-	-	-	20	-	-	-	-	-	-	-	-	-	-	-	-	-	-	20	البحر الأحمر
North Sinai	10	-	-	16	85	81	-	115	307	48	-	31	-	10	-	-	10	-	1	-	-	-	100	407	شمال سيناء
South Sinai	9	-	-	3	18	36	-	-	66	1	-	42	4	4	-	-	-	-	-	1	-	-	52	118	جنوب سيناء
Noubaria	1167	-	-	15	1135	1026	-	-	3343	169	-	681	260	392	-	-	1720	-	150	-	-	-	3372	6715	النوبارية
Outside The Valley	1629	-	-	126	2741	1533	-	117	6146	232	-	786	299	601	-	-	1770	4	152	1	-	4	3849	9995	إجمالى خارج الوادى
<b>Total</b>	<b>9708</b>	<b>195</b>	<b>556</b>	<b>6279</b>	<b>18560</b>	<b>49514</b>	<b>66</b>	<b>1474</b>	<b>86352</b>	<b>717</b>	<b>698</b>	<b>26770</b>	<b>3854</b>	<b>5103</b>	<b>150</b>	<b>84</b>	<b>9646</b>	<b>534</b>	<b>230</b>	<b>347</b>	<b>513</b>	<b>1685</b>	<b>50331</b>	<b>136683</b>	<b>الإجمالى</b>

Source: Economic Affairs Sector.

المصدر: قطاع الشؤون الاقتصادية.

جدول ( ٣ ) عدد الجرارات الزراعية طبقاً للماركات بمراكز وجهات محافظة الإسكندرية عام ٢٠١٧

Table ( 3 ) Numbers of Agricultural Tractors According to Types In The Districts & Locations of Alexandria Governorate, 2017

Districts & Locations	Types (Active Companies) (شركات عاملة)									Types (Unactive Companies) (شركات أغلقت)											Tractor Numbers	إجمالي عدد الجرارات Total Tractor Numbers	المراكز والجهات		
	أخرى Others	فولفو Volvo	دويتس Duets	زيتور Zeitor	روسي Belarus	روماني Universal	كيس IH Cass IH	ماس فيرجسون M. F.	عدد الجرارات Tractor Numbers	فورد Ford	إبرو Ebro	نصر Nasr	يوغوسلافي Yugoslavian	فيات Fiat	اليس شالمرز Allis Chalmers	أوليفر Oliver	كوبوتا Kubota	هانوماج Hanomag	جون دير John Deere	دافيد براون David Braun				فيرسون ميجر Ferguson Major	برنج انترناشيونال هارفيستر Dering & International Harvester
Khorshed	12	-	-	-	-	-	-	-	12	-	-	-	-	-	-	-	-	-	-	-	-	-	-	12	خورشيد
Elmaamora	-	-	-	-	2	1	-	-	3	-	-	25	-	1	-	-	-	-	-	-	-	-	26	29	المعمورة
Elameria	-	-	-	9	109	8	4	8	138	-	-	23	3	12	-	-	6	-	-	-	-	-	44	182	العامرية
Borg Elarab	9	12	-	12	35	110	-	62	240	-	-	13	53	57	-	30	57	-	-	-	-	450	660	900	برج العرب
Total	21	12	-	21	146	119	4	70	393	-	-	61	56	70	-	30	63	-	-	-	-	450	730	1123	الإجمالي

Source: Economic Affairs Sector.

المصدر: قطاع الشؤون الاقتصادية.

جدول ( ٤ ) عدد الجرارات الزراعية طبقاً للماركات بمراكز وجهات محافظة البحيرة عام ٢٠١٧

Table ( 4 ) Numbers of Agricultural Tractors According to Types In The Districts & Locations of Behera Governorate, 2017

Districts & Locations	Types (Active Companies) (شركات عاملة)									Types (Unactive Companies) (شركات أغلقت)											Total Tractor Numbers	المراكز والجهات			
	أخرى	فولفو	دويش	زيتور	روسيا	روماني	كيس IH	ماس فيرجسون	عدد الجرارات	فورد	إبرو	نصر	يوغوسلافى	فيات	أليس شالمرز	أوليفر	كوبوتا	هانوماج	جون دير	دافيد براون			فريسون ميجر	ديرنج انترناشيونال هارفيستر	عدد الجرارات
Koum Hamada	18	-	-	15	579	120	-	16	748	-	12	711	-	6	-	-	460	-	-	-	-	-	1189	1937	كوم حمادة
Etay Elbaroud	-	-	51	-	91	165	-	-	307	-	-	365	16	165	-	-	177	-	-	-	-	-	723	1030	إيتاي البارود
Shabrakhet	-	-	-	11	54	410	-	-	475	-	-	158	22	21	-	-	-	-	-	-	-	-	201	676	شبراخيت
Elrahmania	-	-	-	5	8	83	-	1	97	-	-	60	-	-	-	-	-	-	-	-	1	-	61	158	الرحمانية
Damanhour	-	22	3	175	14	47	-	-	261	2	7	771	130	6	-	-	99	-	1	-	9	-	1025	1286	دمنهور
Delengat	-	-	-	105	412	357	-	-	874	-	-	746	122	-	-	-	-	-	-	-	-	-	868	1742	الدلنجات
Abou Elmatamir	-	-	-	-	56	310	-	-	366	-	-	38	-	50	-	-	-	-	-	-	-	-	88	454	أبو المطامير
Janachles	-	-	-	18	60	46	-	-	124	-	-	5	5	69	-	-	42	-	2	10	-	-	133	257	جناكليس
Housh Eisa	-	6	9	22	57	53	-	12	159	2	8	370	28	27	-	-	20	6	-	11	15	4	491	650	حوش عيسى
Abou Homos	16	-	-	39	366	41	-	5	467	7	18	1283	49	4	-	-	22	-	-	-	-	-	1383	1850	أبو حمص
Kafr - Eldawar	1	-	-	2	51	6	-	-	60	-	-	624	15	12	-	-	2	-	-	1	-	1	655	715	كفر الدوار
Elmahmoudia	140	-	-	2	-	8	-	3	153	-	-	325	-	-	-	-	7	-	-	2	1	-	335	488	المحمودية
Rashied	-	-	-	27	87	-	-	-	114	-	-	143	-	-	-	-	-	-	-	-	2	-	145	259	رشيد
Edeko	-	-	-	12	6	20	-	-	38	-	-	90	-	-	-	-	-	-	-	-	-	-	90	128	إدكو
Wadi - Elnatron	-	-	-	55	90	170	-	-	315	-	-	-	25	-	-	-	-	-	-	-	-	-	25	340	وادي النظرون
Organizations	12	3	-	13	103	34	-	9	174	3	2	150	24	46	19	-	26	7	5	6	7	1	296	470	هيئات
<b>Total</b>	<b>187</b>	<b>31</b>	<b>63</b>	<b>501</b>	<b>2034</b>	<b>1870</b>	<b>-</b>	<b>46</b>	<b>4732</b>	<b>14</b>	<b>47</b>	<b>5839</b>	<b>436</b>	<b>406</b>	<b>19</b>	<b>-</b>	<b>855</b>	<b>13</b>	<b>8</b>	<b>30</b>	<b>35</b>	<b>6</b>	<b>7708</b>	<b>12440</b>	<b>الإجمالي</b>

Source: Economic Affairs Sector.

المصدر: قطاع الشؤون الاقتصادية.

جدول ( ٥ ) عدد الجرارات الزراعية طبقاً للماركات بمراكز وجهات محافظة الغربية عام ٢٠١٧

Table ( 5 ) Numbers of Agricultural Tractors According to Types In The Districts & Locations of Gharbia Governorate, 2017

Districts & Locations	ماركات (شركات عاملة) Types (Active Companies)									ماركات (شركات أغلقت) Types (Unactive Companies)												إجمالي عدد الجرارات Total Tractor Numbers	المراكز والجهات		
	أخرى Others	فولفو Volvo	دويتس Duets	زيتور Zeitor	روسي Belarus	روماني Universal	كيس IH Cass IH	ماس فيرجسون M. F. Ferguson	عدد الجرارات Tractor Numbers	فورد Ford	إبرو Ebro	نصر Nasr	يوغوسلافيا Yugoslavian	فيات Fiat	اليس شالمرز Allis Chalmers	أوليفر Oliver	كوبوتا Kubota	هانوماج Hanomag	جون دير John Deere	دافيد براون David Braun	فيرسون ميجر Ferguson Major			ديرج انترناشيونال هارفيستر Dering & International Harvester	عدد الجرارات Tractor Numbers
Tanta	696	-	-	65	120	131	-	17	1029	2	-	1167	-	14	-	-	276	-	2	9	2	5	1477	2506	طنطا
Kotour	-	-	-	448	288	105	-	208	1049	-	-	-	182	70	-	-	69	-	-	-	-	-	321	1370	قطور
Elsanta	115	-	-	11	77	135	-	-	338	1	8	474	24	25	-	-	38	-	-	-	-	-	570	908	السنطة
Zefta	12	3	36	-	4	26	-	-	81	3	-	993	-	7	-	-	70	6	-	1	2	39	1121	1202	زفتى
Kafr - Elzaiat	350	-	-	74	89	66	-	-	579	61	1	930	80	-	-	-	246	-	-	7	1	12	1338	1917	كفر الزيات
Basion	62	-	-	-	175	182	-	-	419	-	-	617	117	-	-	-	-	-	-	-	-	-	734	1153	بسيون
Elmahala Elkobra	-	-	-	75	70	184	-	35	364	10	-	-	48	580	-	-	28	-	-	-	-	5	671	1035	المحلة الكبرى
Samannoud	679	-	-	-	10	313	-	-	1002	-	-	29	23	5	-	-	149	-	-	-	6	-	212	1214	سمنود
<b>Total</b>	<b>1914</b>	<b>3</b>	<b>36</b>	<b>673</b>	<b>833</b>	<b>1142</b>	<b>-</b>	<b>260</b>	<b>4861</b>	<b>77</b>	<b>9</b>	<b>4210</b>	<b>474</b>	<b>701</b>	<b>-</b>	<b>-</b>	<b>876</b>	<b>6</b>	<b>2</b>	<b>17</b>	<b>11</b>	<b>61</b>	<b>6444</b>	<b>11305</b>	<b>الإجمالي</b>

Source: Economic Affairs Sector.

المصدر: قطاع الشؤون الاقتصادية.

جدول ( ٦ ) عدد الجرارات الزراعية طبقاً للمراكز بمراكز وجهات محافظة كفر الشيخ عام ٢٠١٧

Table ( 6 ) Numbers of Agricultural Tractors According to Types In The Districts & Locations of Kafr - Elsheikh Governorate, 2017

Districts & Locations	Types (Active Companies) (شركات عاملة)									Types (Unactive Companies) (شركات أغلقت)												Tractor Numbers	Total Tractor Numbers	المراكز والجهات	
	أخرى	فولفو	دويتس	زينور	روسيا	رومانى	كيس IH	ماس فيرجسون M. F.	عدد الجرارات	فورد	إبرو	نصر	يوغوسلافى	فيات	أليس شالمرز	أوليفر	كوبوتا	هانوماج	جون دير	دافيد براون	فريسون ميجر				ديرج انترناشيونال هارفيستر Dering & International Harvester
Kafr - Elsheikh	206	-	-	127	81	252	-	22	688	-	9	850	33	9	-	-	-	-	-	-	-	12	913	1601	كفر الشيخ
Elriad	-	-	-	20	40	100	-	210	370	-	-	70	20	20	-	-	10	-	-	-	-	-	120	490	الرياض
Dsouk	51	-	-	118	106	216	-	-	491	43	-	476	-	15	-	-	180	-	-	-	-	70	784	1275	دسوق
Qelen	-	-	5	30	25	67	-	-	127	-	-	330	25	-	-	-	-	10	5	-	5	-	375	502	قليين
Fowah	-	-	-	5	11	16	-	11	43	-	5	285	12	2	-	-	60	-	-	-	26	-	390	433	فوه
Matobus	62	-	-	10	23	40	-	79	214	-	-	295	11	-	-	-	-	-	-	-	19	-	325	539	مطوبس
Sidi Salem	-	-	-	2000	100	1700	-	260	4060	-	-	3000	200	900	-	-	1000	-	-	-	-	-	5100	9160	سيدي سالم
Biala	19	-	-	10	128	808	-	18	983	-	-	151	25	-	13	-	5	3	-	-	-	-	197	1180	بيلا
Elhamoul	-	-	-	5	50	205	-	-	260	-	-	10	-	-	-	-	-	-	-	-	30	-	40	300	الحامول
Elborolous	95	-	-	25	20	169	-	-	309	-	-	53	4	-	-	-	-	-	-	-	-	-	57	366	البرلس
Horticultural Services Unit	5	-	-	-	20	2	-	-	27	-	-	12	-	26	-	-	-	-	-	-	-	-	38	65	وحدة الخدمات البستانية
General Supervising Dpt.	-	-	-	2	45	473	-	52	572	4	-	95	34	-	35	-	-	-	-	-	-	-	168	740	المراقبة العامة
Mechanical Agr. in Sakha	20	-	-	-	-	16	1	3	40	3	-	9	-	13	-	-	33	-	1	-	-	1	60	100	الزراعة الآلية بسخا
Mechanical Agr. in Meet Eldeba	1	-	2	-	2	-	-	-	5	3	-	4	-	1	-	-	-	-	-	-	-	-	9	14	الزراعة الآلية بميت الديبة
Delta Company for Sugar	17	-	-	-	2	-	-	8	27	-	-	-	-	-	-	-	-	-	-	-	-	-	0	27	شركة الدلتا للسكر
Lands Improvement Administration	19	-	-	-	1	1	-	-	21	-	5	-	-	30	-	-	-	-	-	-	-	-	35	56	هيئة تحسين الأراضي
<b>Total</b>	<b>495</b>	<b>-</b>	<b>7</b>	<b>2352</b>	<b>654</b>	<b>4065</b>	<b>1</b>	<b>663</b>	<b>8237</b>	<b>53</b>	<b>19</b>	<b>5640</b>	<b>364</b>	<b>1016</b>	<b>48</b>	<b>-</b>	<b>1288</b>	<b>13</b>	<b>7</b>	<b>-</b>	<b>80</b>	<b>83</b>	<b>8611</b>	<b>16848</b>	<b>الإجمالى</b>

Source: Economic Affairs Sector.

المصدر: قطاع الشؤون الاقتصادية.

جدول ( ٧ ) عدد الجرارات الزراعية طبقاً للماركات بمراكز وجهات محافظة الدقهلية عام ٢٠١٧

Table ( 7 ) Numbers of Agricultural Tractors According to Types In The Districts & Locations of Dakahlia Governorate, 2017

Districts & Locations	ماركات (شركات عاملة) Types (Active Companies)									ماركات (شركات أغلقت) Types (Unactive Companies)												إجمالي عدد الجرارات Total Tractor Numbers	المراكز والجهات		
	أخرى Others	فولفو Volvo	دويتس Duets	زيتور Zeitor	روسى Belarus	رومانى Universal	كيس IH Cass IH	ماس فيرجسون M. F. Ferguson	عدد الجرارات Tractor Numbers	فورد Ford	إبرو Ebro	نصر Nasr	يوغوسلافى Yugoslavian	فيات Fiat	اليس شالمرز Allis Chalmers	أوليفر Oliver	كوبوتا Kubota	هانوماج Hanomag	جون دير John Deere	دافيد براون David Braun	فيرسون ميجر Ferguson Major			ديريج انترناشيونال هارفيستر Dering & International Harvester	عدد الجرارات Tractor Numbers
Meet Ghamr	-	-	-	-	-	1025	-	-	1025	-	-	161	-	-	-	-	42	-	-	-	-	-	203	1228	ميت غمر
Agga	149	3	1	8	27	511	-	2	701	-	4	48	13	-	-	-	527	11	-	-	3	3	609	1310	أجا
Senblawain	-	-	-	61	45	1146	-	14	1266	-	-	78	-	36	25	-	63	-	-	-	-	6	208	1474	السنبلاوين
Tmy Elamadid	8	-	4	9	25	580	-	-	626	-	-	44	15	-	-	-	11	18	-	-	-	-	88	714	تمى الأمديد
Mansoura	-	-	-	59	76	1891	-	-	2026	-	-	33	68	32	-	-	65	-	-	-	24	16	238	2264	المنصورة
Menyat Elnasr	10	-	-	29	49	491	-	-	579	-	-	19	6	8	-	-	1	-	-	-	2	-	36	615	منية النصر
Meet Sweed	-	-	8	98	15	510	-	-	631	-	-	51	8	71	-	-	4	-	-	-	-	-	134	765	ميت سويد
Dekernes	-	-	-	20	60	501	-	-	581	-	-	19	5	24	-	-	-	-	-	-	-	-	48	629	دكرنس
Manzala	-	-	-	80	90	697	-	-	867	1	-	181	41	20	2	-	1	1	-	-	-	26	273	1140	المنزلة
Talkha	18	-	-	-	1	547	-	-	566	-	-	3	-	1	-	-	23	-	-	-	-	-	27	593	طلخا
Sherbeen	-	-	-	-	131	482	-	-	613	-	-	-	-	-	-	-	-	-	-	-	-	-	0	613	شربين
Belkas	-	-	-	50	79	969	-	-	1098	-	-	57	-	-	-	-	-	-	-	-	-	-	57	1155	بلقاس
<b>Total</b>	<b>185</b>	<b>3</b>	<b>13</b>	<b>414</b>	<b>598</b>	<b>9350</b>	<b>-</b>	<b>16</b>	<b>10579</b>	<b>1</b>	<b>4</b>	<b>694</b>	<b>156</b>	<b>192</b>	<b>27</b>	<b>-</b>	<b>726</b>	<b>23</b>	<b>18</b>	<b>-</b>	<b>29</b>	<b>51</b>	<b>1921</b>	<b>12500</b>	<b>الإجمالى</b>

Source: Economic Affairs Sector.

المصدر: قطاع الشؤون الاقتصادية.

جدول ( ٨ ) عدد الجرارات الزراعية طبقاً للماركات بمراكز وجهات محافظة دمياط عام ٢٠١٧

Table ( 8 ) Numbers of Agricultural Tractors According to Types In The Districts & Locations of Damietta Governorate, 2017

Districts & Locations	Types (Active Companies) (شركات عاملة)									Types (Unactive Companies) (شركات أغلقت)											Total Tractor Numbers	المراكز والجهات			
	أخرى Others	فولفو Volvo	دويتس Duets	زيتور Zeitor	روسي Belarus	روماني Universal	كيس Cass IH	ماس فيرجسون M. F.	عدد الجرارات Tractor Numbers	فورد Ford	إبرو Ebro	نصر Nasr	يوغوسلافي Yugoslavian	فيات Fiat	اليس شالمرز Allis Chalmers	أوليفر Oliver	كوبوتا Kubota	هانوماج Hanomag	جون دير John Deere	دافيد براون David Braun			فورسون ميجر Ferguson Major	ديرج انترناشيونال هارفيستر Dering & International Harvester	عدد الجرارات Tractor Numbers
Damietta	-	-	-	11	24	51	-	1	87	1	-	37	2	9	-	-	-	-	-	-	-	2	51	138	دمياط
Faraskoor	13	-	-	-	12	252	-	-	277	-	-	20	1	1	-	-	54	-	-	-	1	-	77	354	فارسكور
Elzarka	1	-	-	-	3	182	-	-	186	-	-	24	3	-	-	-	6	-	-	-	-	-	33	219	الزرقا
Kafr - Saad	-	-	-	3	24	280	-	1	308	-	-	37	5	-	-	2	30	-	1	18	4	-	97	405	كفر سعد
Kafr - Elbatikh	-	-	-	-	-	62	-	-	62	-	-	24	-	-	-	-	45	-	-	-	-	-	69	131	كفر البطيخ
<b>Total</b>	<b>14</b>	<b>-</b>	<b>-</b>	<b>14</b>	<b>63</b>	<b>827</b>	<b>-</b>	<b>2</b>	<b>920</b>	<b>1</b>	<b>-</b>	<b>142</b>	<b>11</b>	<b>10</b>	<b>-</b>	<b>2</b>	<b>135</b>	<b>-</b>	<b>1</b>	<b>18</b>	<b>5</b>	<b>2</b>	<b>327</b>	<b>1247</b>	<b>الإجمالي</b>

Source: Economic Affairs Sector.

المصدر: قطاع الشؤون الاقتصادية.



جدول ( ٩ ) عدد الجرارات الزراعية طبقاً للمراكز ومراكز وجهات محافظة الشرقية عام ٢٠١٧

Table (9) Numbers of Agricultural Tractors According to Types In The Districts & Locations of Sharkia Governorate, 2017

Districts & Locations	Types (Active Companies) (شركات عاملة)									Types (Unactive Companies) (شركات أغلقت)											Total Tractor Numbers	المراكز والجهات			
	أخرى	فولفو	دويتس	زيتور	روسيا	رومانى	كيس IH	ماس فيرجسون	عدد الجرارات	فورد	إبرو	نصر	يوغوسلافى	فيات	اليس شامرز	أوليفر	كوبوتا	هانوماج	جون دير	دافيد براون			فيرسون ميجر	ديرنج انترناشيونال هارفيستر	عدد الجرارات
Zakazeek	350	-	-	75	-	1200	-	-	1625	-	-	200	73	-	-	-	-	-	-	-	-	-	273	1898	الزقازيق
Kenayat	-	-	-	-	35	160	-	-	195	-	-	25	25	2	-	-	5	-	3	12	-	-	72	267	القنايات
Menia Elkamh	5	100	-	-	250	600	-	-	955	-	-	400	-	100	-	-	200	-	-	145	-	-	845	1800	منيا القمح
Belbais	-	-	-	-	20	683	-	-	703	-	-	20	20	40	-	-	20	-	-	-	-	-	100	803	بليبس
Mashtool Elsouck	13	-	-	-	17	187	-	-	217	-	-	49	5	-	-	-	50	-	-	-	-	-	104	321	مشتول السوق
Abou Hamad	-	-	10	-	5	370	-	10	395	-	60	-	-	15	-	5	35	-	-	-	-	15	130	525	أبو حماد
Hehia	15	-	-	15	1	395	-	5	431	-	-	-	6	4	-	-	23	-	-	-	-	-	33	464	ههيا
Ebrahimya	32	-	-	4	44	144	-	-	224	-	-	29	26	-	-	-	16	-	-	-	-	-	71	295	الإبراهيمية
Diarb Negm	460	-	-	17	18	750	-	-	1245	1	-	126	21	6	4	6	22	-	-	6	13	205	1450	ديرب نجم	
Abou Kbeer	-	-	-	-	-	400	-	-	400	-	-	100	-	-	-	-	200	-	-	-	-	-	300	700	أبو كبير
Kafr - Sakr	-	-	-	3	13	300	-	20	336	-	-	20	3	200	-	-	200	-	-	-	-	-	423	759	كفر صقر
Awlad - Sakr	-	-	-	-	50	430	-	-	480	-	-	20	-	51	-	-	-	-	-	-	-	-	71	551	أولاد صقر
Kassasin Elazhar	-	-	-	133	25	261	-	-	419	-	12	56	131	34	-	-	-	-	-	-	-	2	235	654	قصاصين الأزهار
Telrak	-	-	-	-	2	20	-	-	22	-	-	20	2	1	-	-	5	-	-	-	-	-	28	50	تلراك
Fakous	10	-	-	4	5	171	-	2	192	-	-	666	15	-	-	-	23	-	-	-	-	-	704	896	فاقوس
Kafr Elashkum	-	-	-	-	-	63	-	-	63	-	-	13	-	-	-	-	2	-	3	-	-	-	18	81	كفر الأشقم
Hosaynia	-	-	-	-	-	446	-	-	446	-	-	63	6	55	-	-	27	-	-	-	-	-	151	597	الحسينية
San Elhagar	-	-	-	27	40	316	-	-	383	-	-	71	16	32	-	-	20	-	-	-	-	-	139	522	سان الحجر
Abou Omer	-	-	-	2	9	87	-	-	98	-	-	-	8	-	-	-	-	-	-	-	-	-	8	106	منشأة أبو عمر
Kassasin Elshark	-	-	-	-	-	32	-	-	32	-	-	24	-	10	-	-	14	-	-	-	-	-	48	80	قصاصين الشرق
Elsalhia	-	-	-	100	-	300	-	8	408	-	15	18	540	-	-	-	22	-	5	-	-	-	600	1008	الصالحية الجديدة
Elqrin	22	-	-	-	-	206	-	-	228	-	-	84	-	-	-	-	-	-	-	-	-	-	84	312	القرين
<b>Total</b>	<b>907</b>	<b>100</b>	<b>10</b>	<b>380</b>	<b>534</b>	<b>7521</b>	<b>-</b>	<b>45</b>	<b>9497</b>	<b>1</b>	<b>87</b>	<b>2004</b>	<b>897</b>	<b>550</b>	<b>4</b>	<b>11</b>	<b>884</b>	<b>-</b>	<b>6</b>	<b>162</b>	<b>6</b>	<b>30</b>	<b>4642</b>	<b>14139</b>	<b>الإجمالى</b>

Source: Economic Affairs Sector.

المصدر: قطاع الشؤون الاقتصادية .

جدول ( ١٠ ) عدد الجرارات الزراعية طبقاً للماركات بمراكز وجهات محافظة الإسماعيلية عام ٢٠١٧

Table ( 10 ) Numbers of Agricultural Tractors According to Types In The Districts & Locations of Ismailia Governorate, 2017

Districts & Locations	ماركات (شركات عاملة) Types (Active Companies)									ماركات (شركات أغلقت) Types (Unactive Companies)											Total Tractor Numbers إجمالي عدد الجرارات	المراكز والجهات				
	أخرى Others	فولفو Volvo	دويتس Duets	زيتور Zeitor	روسي Belarus	روماني Universal	كيس IH Cass	ماس فيرجسون M. F.	عدد الجرارات Tractor Numbers	فورد Ford	إبرو Ebro	نصر Nasr	يوغوسلافى Yugoslavian	فيات Fiat	أليس شالمرز Allis Chalmers	أوليفر Oliver	كوبوتا Kubota	هانوماج Hanomag	جون دير John Deere	دافيد براون David Braun			فيرسون ميجر Ferguson Major	ديونج انترناشيونال هارفيستر Dering & International Harvester	عدد الجرارات Tractor Numbers	
Ismailia	55	9	2	2	12	34	-	-	114	-	10	29	4	37	1	2	-	-	-	-	-	-	-	83	197	الإسماعيلية
Faied	-	-	-	5	-	42	-	-	47	-	-	47	-	10	-	-	3	-	-	-	-	-	-	60	107	فايد
Eltall Elkbeer	-	-	-	-	2	82	-	-	84	-	-	1	2	2	-	-	41	-	-	-	-	-	-	46	130	التل الكبير
West Kantara	-	-	-	-	-	246	-	-	246	-	-	96	-	-	-	-	-	-	-	-	-	-	-	96	342	القططرة غرب
East Kantara	-	-	-	35	-	154	-	-	189	-	-	45	57	141	-	-	312	-	-	-	-	-	-	555	744	القططرة شرق
Elkassasin	-	-	-	-	-	107	-	-	107	-	-	13	-	5	-	-	19	-	-	-	-	-	-	37	144	القصاصين
Abou Soier	-	-	-	-	-	262	-	-	262	-	-	-	-	12	-	-	-	-	-	-	-	-	-	12	274	أبو صوير
Total	55	9	2	42	14	927	-	-	1049	-	10	231	63	207	1	2	375	-	-	-	-	-	889	1938	الإجمالي	

Source: Economic Affairs Sector.

المصدر: قطاع الشؤون الاقتصادية.

جدول ( ١١ ) عدد الجرارات الزراعية طبقاً للماركات بمراكز وجهات محافظة بور سعيد عام ٢٠١٧

Table ( 11 ) Numbers of Agricultural Tractors According to Types In The Districts & Locations of Port Said Governorate, 2017

Districts & Locations	ماركات (شركات عاملة) Types (Active Companies)									ماركات (شركات أغلقت) Types (Unactive Companies)											Total Tractor Numbers إجمالي عدد الجرارات	المراكز والجهات			
	أخرى Others	فولفو Volvo	دويتس Duets	زيتور Zeitor	روسي Belarus	روماني Universal	كيس IH Cass	ماس فيرجسون M. F.	عدد الجرارات Tractor Numbers	فورد Ford	إبرو Ebro	نصر Nasr	يوغوسلافي Yugoslavian	فيات Fiat	اليس شالمرز Allis Chalmers	أوليفر Oliver	كوبوتا Kubota	هانوماج Hanomag	جون دير John Deere	دافيد براون David Braun			فورشون ميجر Ferguson Major	ديريج انترناشيونال هارفيستر Dering & International Harvester	عدد الجرارات Tractor Numbers
El dawahy Administration	-	-	-	-	-	95	-	-	95	-	-	55	-	-	-	-	-	-	-	-	-	-	55	150	إدارة الضواحي
Port Said District Administration	-	-	-	10	2	20	-	-	32	-	-	-	3	5	-	-	-	-	-	-	-	-	8	40	إدارة مركز بور سعيد
Sahl Eltena Administration	-	1	-	21	-	45	-	-	67	-	-	45	5	38	-	-	25	5	-	-	-	-	118	185	إدارة سهل الطينة
<b>Total</b>	-	1	-	31	2	160	-	-	194	-	-	100	8	43	-	-	25	5	-	-	-	-	181	375	الإجمالي

Source: Economic Affairs Sector.

المصدر: قطاع الشؤون الاقتصادية.

جدول ( ١٢ ) عدد الجرارات الزراعية طبقاً للماركات بمراكز وجهات محافظة السويس عام ٢٠١٧

Table ( 12 ) Numbers of Agricultural Tractors According to Types In The Districts & Locations of Suez Governorate, 2017

Districts & Locations	ماركات (شركات عاملة) Types (Active Companies)									ماركات (شركات أغلقت) Types (Unactive Companies)											Total Tractor Numbers	إجمالي عدد الجرارات	المراكز والجهات		
	أخرى Others	فولفو Volvo	دويتس Duets	زيتور Zeitor	روسيا روسي Belarus	روماني روماني Universal	كيس Cass IH	ماس فيرجسون M. F.	عدد الجرارات Tractor Numbers	فورد Ford	إبرو Ebro	نصر Nasr	يوغوسلافى Yugoslavian	فيات فيات Fiat	أليس شالمرز Allis Chalmers	أوليفر Oliver	كوبوتا Kubota	هانوماج Hanomag	جون دير John Deere	دافيد براون David Braun				فريسون ميجر Ferguson Major	ديرتج انترناشيونال هارفيستر Dering & International Harvester
Elgabalayat	5	-	-	-	-	-	-	-	5	-	-	8	-	-	-	-	14	-	-	-	-	-	22	27	الجبلايات
Amer	-	-	-	-	-	-	-	-	-	-	4	-	-	-	-	-	-	-	-	-	-	-	4	4	عامر
Elganain	2	-	-	5	10	2	-	-	19	-	-	5	-	-	-	-	18	-	-	-	-	-	23	42	الجانين
Elshalowfa	7	-	-	1	-	-	-	-	8	-	-	4	-	-	-	-	8	-	-	-	-	-	12	20	الشلوفة
Shandora	5	-	-	-	-	-	-	-	5	-	-	8	-	-	-	-	-	-	-	-	-	-	8	13	شندورة
Kabreet	1	-	-	1	-	-	-	2	4	-	-	2	-	-	-	-	8	-	-	-	-	-	10	14	كبريت
Genifa	-	-	-	-	1	19	-	-	20	-	-	3	-	-	-	-	-	-	-	-	-	-	3	23	جنيفة
Fisal	12	-	-	-	-	11	-	-	23	-	-	-	-	-	-	-	-	-	-	-	-	-	-	23	فيصل
<b>Total</b>	<b>32</b>	<b>-</b>	<b>-</b>	<b>7</b>	<b>11</b>	<b>32</b>	<b>-</b>	<b>2</b>	<b>84</b>	<b>-</b>	<b>-</b>	<b>34</b>	<b>-</b>	<b>-</b>	<b>-</b>	<b>-</b>	<b>48</b>	<b>-</b>	<b>-</b>	<b>-</b>	<b>-</b>	<b>-</b>	<b>82</b>	<b>166</b>	<b>الإجمالي</b>

Source: Economic Affairs Sector.

المصدر: قطاع الشؤون الاقتصادية.

جدول ( ١٣ ) عدد الجرارات الزراعية طبقاً للماركات بمراكز وجهات محافظة المنوفية عام ٢٠١٧

Table ( 13 ) Numbers of Agricultural Tractors According to Types In The Districts & Locations of Menoufia Governorate, 2017

Districts & Locations	Types (Active Companies) (شركات عاملة)									Types (Unactive Companies) (شركات أغلقت)											Total Tractor Numbers	المراكز والجهات			
	أخرى	فولفو	دويتس	زيتور	روسيا	رومانى	كيس IH	ماس فيرجسون	عدد الجرارات	فورد	إبرو	نصر	يوغوسلافى	فيات	اليس شالمرز	أوليفر	كوبوتا	هانوماج	جون دير	دافيد براون			فوجسون ميجر	ديرج انترناشيونال هارفيستر	عدد الجرارات
Ashmoun	1	-	-	-	2	449	-	-	452	-	-	742	-	-	-	-	-	-	-	-	-	-	742	1194	أشمون
Elbagour	-	-	-	-	-	267	-	-	267	-	-	408	-	-	-	-	-	-	-	-	-	-	408	675	الباجور
Elshohada	48	-	-	10	15	83	-	1	157	-	-	165	13	99	11	-	1	9	-	-	-	3	301	458	الشهداء
Perkat Elsaba	288	-	-	-	17	208	-	-	513	1	-	154	-	-	-	-	16	1	-	-	-	-	172	685	بركة السبع
Tala	242	-	-	20	77	403	-	-	742	6	-	97	-	10	-	-	25	-	-	-	-	214	352	1094	تلا
Shebeen Elkoum	-	-	-	-	152	362	-	-	514	-	-	435	-	-	-	-	97	-	-	-	-	-	532	1046	شبين الكوم
Qwesna	125	-	-	2	37	303	-	-	467	-	-	517	15	2	-	-	34	-	-	-	1	-	569	1036	قويسنا
Menouf	67	13	-	2	222	889	-	-	1193	-	-	207	3	6	-	-	69	-	-	-	-	-	285	1478	منوف
Elsadat	-	-	-	-	67	107	-	-	174	-	-	88	-	-	-	-	-	-	-	-	-	-	88	262	السادات
<b>Total</b>	<b>771</b>	<b>13</b>	<b>-</b>	<b>34</b>	<b>589</b>	<b>3071</b>	<b>-</b>	<b>1</b>	<b>4479</b>	<b>7</b>	<b>-</b>	<b>2813</b>	<b>31</b>	<b>117</b>	<b>11</b>	<b>-</b>	<b>242</b>	<b>10</b>	<b>-</b>	<b>-</b>	<b>1</b>	<b>217</b>	<b>3449</b>	<b>7928</b>	<b>الإجمالى</b>

Source: Economic Affairs Sector.

المصدر: قطاع الشؤون الاقتصادية.

جدول ( ١٤ ) عدد الجرارات الزراعية طبقاً للماركات بمراكز وجهات محافظة القليوبية عام ٢٠١٧

Table ( 14 ) Numbers of Agricultural Tractors According to Types In The Districts & Locations of Qalyoubia Governorate, 2017

Districts & Locations	ماركات (شركات عاملة) Types (Active Companies)									ماركات (شركات أغلقت) Types (Unactive Companies)												إجمالي عدد الجرارات Total Tractor Numbers	المراكز والجهات		
	أخرى Others	فولفو Volvo	دويتس Duets	زيتور Zeitor	روسي Belarus	روماني Universal	كيس IH Cass IH	ماس فيرجسون M. F. Ferguson	عدد الجرارات Tractor Numbers	فورد Ford	إبرو Ebro	نصر Nasr	يوغوسلافي Yugoslavian	فيات Fiat	اليس شالمز Allis Chalmers	أوليفر Oliver	كوبوتا Kubota	هانوماج Hanomag	جون دير John Deere	دافيد براون David Braun	فورسون ميجر Ferguson Major			ديرج انترناشيونال هارفيستر Dering & International Harvester	عدد الجرارات Tractor Numbers
Banha	-	-	55	12	-	301	-	5	373	-	326	-	29	-	-	-	20	-	-	-	3	-	378	751	بنها
Kafr - Shokr	-	-	-	3	-	94	-	-	97	2	10	-	16	56	-	-	39	-	-	-	-	25	148	245	كفر شكر
Toukh	83	-	10	29	40	482	-	-	644	-	-	139	16	51	-	-	201	-	-	8	-	-	415	1059	طوخ
Qalyoub	50	-	-	-	11	454	-	2	517	5	-	77	-	-	-	-	5	1	-	-	-	-	88	605	قليوب
Elkanater Elkhayria	32	-	-	-	4	184	-	-	220	-	-	10	-	-	-	-	-	-	-	-	-	-	10	230	القناطر الخيرية
Shebeen Elkanater	-	-	-	-	54	89	-	-	143	-	-	117	-	-	-	-	-	-	-	-	-	-	117	260	شبين القناطر
Elkhanka	-	-	-	1	53	44	-	-	98	-	-	3	5	-	-	-	30	-	-	-	-	3	41	139	الخانكة
<b>Total</b>	<b>165</b>	<b>-</b>	<b>65</b>	<b>45</b>	<b>162</b>	<b>1648</b>	<b>-</b>	<b>7</b>	<b>2092</b>	<b>7</b>	<b>336</b>	<b>346</b>	<b>66</b>	<b>107</b>	<b>-</b>	<b>-</b>	<b>290</b>	<b>5</b>	<b>1</b>	<b>8</b>	<b>3</b>	<b>28</b>	<b>1197</b>	<b>3289</b>	<b>الإجمالي</b>

Source: Economic Affairs Sector.

المصدر: قطاع الشؤون الاقتصادية.

جدول ( ١٥ ) عدد الجرارات الزراعية طبقاً للماركات بمراكز وجهات محافظة القاهرة عام ٢٠١٧

Table ( 15 ) Numbers of Agricultural Tractors According to Types In The Districts & Locations of Cairo Governorate, 2017

Districts & Locations	ماركات (شركات عاملة) Types (Active Companies)									ماركات (شركات أغلقت) Types (Unactive Companies)											Total Tractor Numbers إجمالي عدد الجرارات	المراكز والجهات				
	أخرى Others	فولفو Volvo	دويتس Duets	زيتور Zeitor	روسي Belarus	روماني Universal	كيس Cass IH	ماس فيرجسون M. F.	عدد الجرارات Tractor Numbers	فورد Ford	إيرو Ebro	نصر Nasr	يوغوسلافي Yugoslavian	فيات Fiat	اليس شالمرز Allis Chalmers	أوليفر Oliver	كوبوتا Kubota	هانوماج Hanomag	جون دير John Deere	دافيد براون David Braun			فورشون ميجر Ferguson Major	ديريج انترناشيونال هارفيستر Dering & International Harvester	عدد الجرارات Tractor Numbers	
Elmadi	4	-	-	-	2	2	-	-	8	-	-	-	-	-	-	-	-	-	-	-	-	-	-	-	8	المعادي
Mataria Administration	-	-	-	-	2	2	-	-	4	-	-	1	-	-	-	-	-	-	-	-	-	-	-	1	5	إدارة المطرية
Elsalam	-	-	-	-	18	16	-	-	34	-	-	12	-	-	-	-	2	-	-	-	-	-	-	14	48	السلام
<b>Total</b>	<b>4</b>	<b>-</b>	<b>-</b>	<b>-</b>	<b>22</b>	<b>20</b>	<b>-</b>	<b>-</b>	<b>46</b>	<b>-</b>	<b>-</b>	<b>13</b>	<b>-</b>	<b>-</b>	<b>-</b>	<b>-</b>	<b>2</b>	<b>-</b>	<b>-</b>	<b>-</b>	<b>-</b>	<b>-</b>	<b>-</b>	<b>15</b>	<b>61</b>	<b>الإجمالي</b>

Source: Economic Affairs Sector.

المصدر: قطاع الشؤون الاقتصادية.

جدول (١٦) عدد الجرارات الزراعية طبقاً للمراكز ومراكز وجهات محافظة الجيزة عام ٢٠١٧

Table (16) Numbers of Agricultural Tractors According to Types In The Districts & Locations of Giza Governorate, 2017

Districts & Locations	ماركات (شركات عاملة) Types (Active Companies)									ماركات (شركات أغلقت) Types (Unactive Companies)											إجمالي عدد الجرارات Total Tractor Numbers	المراكز والجهات			
	أخرى Others	فولفو Volvo	دويتس Duets	زيتور Zeitor	روسى Belarus	رومانى Universal	كيس IH Cass IH	ماس فيرجسون M. F. Ferguson	عدد الجرارات Tractor Numbers	فورد Ford	إبرو Ebro	نصر Nasr	يوغوسلافى Yugoslavian	فيات Fiat	اليس شالمرز Allis Chalmers	أوليفر Oliver	كوبوتا Kubota	هانوماج Hanomag	جون دير John Deere	دافيد براون David Braun			فورسون ميجر Ferguson Major	ديريج انترناشيونال هارفيستر Dering & International Harvester	عدد الجرارات Tractor Numbers
Embaba	-	-	-	12	60	84	-	19	175	-	-	66	38	-	-	-	53	1	-	-	3	4	165	340	إمبابة
Monshat Elkanater	-	-	-	10	15	20	-	5	50	-	-	70	10	1	-	-	2	-	-	-	-	2	85	135	منشأة القناطر
Kerdasa	-	-	-	11	6	18	-	1	36	-	-	5	20	-	-	-	3	-	-	-	24	-	52	88	كرداسة
Osiem	-	-	-	-	13	121	-	-	134	-	-	47	-	-	-	-	-	-	-	-	-	-	47	181	أوسيم
Giza	7	-	-	-	45	43	-	-	95	6	-	72	-	-	-	-	-	-	-	-	-	-	78	173	الجيزة
Badrashin	3	-	-	20	-	50	-	2	75	-	-	10	50	5	-	-	-	-	3	1	6	-	75	150	البدرشين
Elaiat	-	-	17	50	150	250	-	-	467	33	100	60	100	-	-	-	-	-	-	-	-	-	293	760	العياط
Elsaf	-	-	-	6	10	77	-	-	93	-	-	5	2	-	-	-	-	-	-	-	-	-	7	100	الصف
Atfih	-	-	-	-	9	32	-	-	41	-	-	11	7	-	-	-	-	-	-	-	-	-	18	59	أظفيح
Elwihat Elbahria	-	-	-	-	20	50	-	-	70	-	-	12	10	-	-	-	-	-	-	-	-	-	22	92	الواحات البحرية
<b>Total</b>	<b>10</b>	<b>-</b>	<b>17</b>	<b>109</b>	<b>328</b>	<b>745</b>	<b>-</b>	<b>27</b>	<b>1236</b>	<b>39</b>	<b>100</b>	<b>358</b>	<b>237</b>	<b>6</b>	<b>-</b>	<b>-</b>	<b>58</b>	<b>1</b>	<b>3</b>	<b>1</b>	<b>33</b>	<b>6</b>	<b>842</b>	<b>2078</b>	<b>الإجمالى</b>

Source: Economic Affairs Sector.

المصدر: قطاع الشؤون الاقتصادية.



جدول (١٧) عدد الجرارات الزراعية طبقاً للماركات بمراكز وجهات محافظة بني سويف عام ٢٠١٧

Table ( 17 ) Numbers of Agricultural Tractors According to Types In The Districts & Locations of Beni Suef Governorate, 2017

Districts & Locations	ماركات (شركات عاملة) Types (Active Companies)									ماركات (شركات أغلقت) Types (Unactive Companies)													إجمالي عدد الجرارات Total Tractor Numbers	المراكز والجهات	
	أخرى Others	فولفو Volvo	دويتس Duets	زيتور Zeitor	روسي Belarus	روماني Universal	كيس IH Cass IH	ماس فيرجسون M. F. Ferguson	عدد الجرارات Tractor Numbers	فورد Ford	إبرو Ebro	نصر Nasr	يوغوسلافي Yugoslavian	فيات Fiat	اليس شالمز Allis Chalmers	أوليفر Oliver	كوبوتا Kubota	هانوماج Hanomag	جون دير John Deere	دافيد براون David Braun	فريسون ميجر Ferguson Major	ديريج انترناشيونال هارفيستر Dering & International Harvester			عدد الجرارات Tractor Numbers
Elwasta	-	-	-	90	115	158	-	120	483	-	-	70	-	-	-	-	4	-	-	-	118	148	340	823	الواسطي
Naser	56	-	-	44	178	144	-	-	422	-	-	27	-	2	-	-	53	44	-	-	-	-	126	548	ناصر
Beni Suef	7	-	-	13	85	292	-	-	397	-	-	35	-	22	-	-	4	-	2	-	-	2	65	462	بني سويف
Ahnasya	-	-	-	-	-	100	-	-	100	-	-	-	-	100	-	-	100	-	-	-	90	300	590	690	أهناسيا
Beba	50	-	1	-	367	88	-	-	506	-	-	22	7	-	-	-	38	-	-	-	-	-	67	573	ببا
Samasta	-	-	-	3	718	58	-	1	780	-	-	-	-	10	-	-	-	-	-	-	-	-	10	790	سمسطا
Elfashn	-	-	-	-	231	383	-	-	614	-	-	70	-	-	-	-	-	-	-	-	-	-	70	684	الفشن
Ceds Farm	4	-	-	-	6	3	-	-	13	6	-	3	2	3	-	-	-	-	-	-	-	-	14	27	مزرعة سدس
Agriculture Schools	2	1	1	-	1	1	-	-	6	2	-	3	-	-	-	-	-	-	-	-	-	-	5	11	مدارس الزراعة
<b>Total</b>	<b>119</b>	<b>1</b>	<b>2</b>	<b>150</b>	<b>1701</b>	<b>1227</b>	<b>-</b>	<b>121</b>	<b>3321</b>	<b>8</b>	<b>-</b>	<b>230</b>	<b>9</b>	<b>137</b>	<b>-</b>	<b>-</b>	<b>199</b>	<b>44</b>	<b>2</b>	<b>-</b>	<b>208</b>	<b>450</b>	<b>1287</b>	<b>4608</b>	<b>الإجمالي</b>

Source: Economic Affairs Sector.

المصدر: قطاع الشؤون الاقتصادية.

جدول ( ١٨ ) عدد الجرارات الزراعية طبقاً للماركات بمراكز وجهات محافظة الفيوم عام ٢٠١٧

Table ( 18 ) Numbers of Agricultural Tractors According to Types In The Districts & Locations of Fayoum Governorate, 2017

Districts & Locations	ماركات (شركات عاملة) Types (Active Companies)									ماركات (شركات أغلقت) Types (Unactive Companies)											إجمالي عدد الجرارات Total Tractor Numbers	المراكز والجهات			
	أخرى Others	فولفو Volvo	دويتس Duets	زينور Zeitor	روسى Belarus	رومانى Universal	كيس IH Cass IH	ماس فيرجسون M. F. Ferguson	عدد الجرارات Tractor Numbers	فورد Ford	إبرو Ebro	نصر Nasr	يوغوسلافى Yugoslavian	فيات Fiat	أليس شالمرز Allis Chalmers	أوليفر Oliver	كوبوتا Kubota	هانوماج Hanomag	جون دير John Deere	دافيد براون David Braun			فورسون ميجر Ferguson Major	بيرنج انترناشيونال هارفيستر Dering & International Harvester	عدد الجرارات Tractor Numbers
Fayoum	56	-	-	28	910	263	-	-	1257	-	-	64	40	90	-	-	450	-	-	-	-	-	644	1901	الفيوم
Snoras	-	-	-	-	147	26	-	-	173	-	-	-	-	-	-	-	-	-	-	-	-	-	-	173	سنورس
Tamya	-	-	267	1	786	69	-	-	1123	-	-	-	10	-	-	-	-	-	-	-	-	-	10	1133	طامية
Atsa	76	-	-	8	609	114	-	-	807	-	-	17	18	34	-	-	26	-	-	-	-	-	95	902	أطسا
Abshway	47	-	-	-	46	104	-	-	197	-	-	29	8	11	-	-	10	-	-	-	-	-	58	255	أبشواى
Youssuf Elsdeek	-	-	-	-	371	14	-	-	385	-	-	12	26	-	-	-	-	-	-	-	-	-	38	423	يوسف الصديق
<b>Total</b>	<b>179</b>	<b>-</b>	<b>267</b>	<b>37</b>	<b>2869</b>	<b>590</b>	<b>-</b>	<b>-</b>	<b>3942</b>	<b>-</b>	<b>-</b>	<b>122</b>	<b>92</b>	<b>145</b>	<b>-</b>	<b>-</b>	<b>486</b>	<b>-</b>	<b>-</b>	<b>-</b>	<b>-</b>	<b>-</b>	<b>845</b>	<b>4787</b>	<b>الإجمالى</b>

Source: Economic Affairs Sector.

المصدر: قطاع الشؤون الاقتصادية.

جدول ( ١٩ ) عدد الجرارات الزراعية طبقاً للماركات بمراكز وجهات محافظة المنيا عام ٢٠١٧

Table ( 19 ) Numbers of Agricultural Tractors According to Types In The Districts & Locations of Menia Governorate, 2017

Districts & Locations	Types (Active Companies) (شركات عاملة)									Types (Unactive Companies) (شركات أغلقت)												Total Tractor Numbers	المراكز والجهات		
	أخرى	فولفو	دويتس	زيتور	روسيا	رومانى	كيس IH	ماس فيرجسون	عدد الجرارات	فورد	إبرو	نصر	يوغوسلافى	فيات	اليس شالمرز	أوليفر	كوبوتا	هانوماج	جون دير	دافيد براون	فوجسون ميجر			ديرج انترناشيونال هارفيستر	عدد الجرارات
Elodwa	-	-	-	147	572	168	-	-	887	-	-	70	59	217	-	-	244	-	-	-	-	-	590	1477	العدوة
Maghagha	61	-	33	-	139	239	-	-	472	-	-	-	-	35	-	-	-	-	-	-	-	34	69	541	مغاغة
Beni Mazar	162	-	-	-	-	356	-	-	518	102	-	122	-	97	-	-	-	-	-	-	-	55	376	894	بنى مزار
Matai	131	-	-	1	287	97	-	-	516	-	-	-	-	-	-	-	38	-	-	-	-	-	38	554	مطاي
Samalout	390	-	-	21	40	400	48	-	899	1	-	8	-	2	-	-	92	-	4	-	-	2	109	1008	سمالوط
Menia	-	-	-	62	81	848	-	-	991	1	-	62	61	-	-	-	-	-	-	-	-	-	124	1115	المنيا
Abou Korkas	700	-	-	15	300	50	-	-	1065	1	-	25	-	50	-	-	-	-	-	60	-	50	186	1251	أبو قرقاص
Malawi	151	-	-	-	-	734	-	-	885	-	-	-	-	-	-	-	-	-	-	-	-	-	-	885	ملوى
Dair Mouas	6	-	-	110	9	288	-	-	413	23	-	-	-	-	-	-	-	-	-	-	-	-	23	436	دير مواس
<b>Total</b>	<b>1601</b>	<b>-</b>	<b>33</b>	<b>356</b>	<b>1428</b>	<b>3180</b>	<b>48</b>	<b>-</b>	<b>6646</b>	<b>128</b>	<b>-</b>	<b>287</b>	<b>120</b>	<b>401</b>	<b>-</b>	<b>-</b>	<b>374</b>	<b>-</b>	<b>4</b>	<b>60</b>	<b>-</b>	<b>141</b>	<b>1515</b>	<b>8161</b>	<b>الإجمالى</b>

Source: Economic Affairs Sector.

المصدر: قطاع الشؤون الاقتصادية.

جدول ( ٢٠ ) عدد الجرارات الزراعية طبقاً للماركات بمراكز وجهات محافظة أسيوط عام ٢٠١٧

Table ( 20 ) Numbers of Agricultural Tractors According to Types In The Districts & Locations of Assuit Governorate, 2017

Districts & Locations	ماركات (شركات عاملة) Types (Active Companies)									ماركات (شركات أغلقت) Types (Unactive Companies)													إجمالي عدد الجرارات Total Tractor Numbers	المراكز والجهات	
	أخرى Others	فولفو Volvo	دويتس Duets	زيتور Zeitor	روسى Belarus	رومانى Universal	كيس IH Cass IH	ماس فيرجسون M. F. Ferguson	عدد الجرارات Tractor Numbers	فورد Ford	إبرو Ebro	نصر Nasr	يوغوسلافى Yugoslavian	فيات Fiat	اليس شالمرز Allis Chalmers	أوليفر Oliver	كوبوتا Kubota	هانوماج Hanomag	جون دير John Deere	دافيد براون David Braun	فيرسون ميجر Ferguson Major	ديرج الترتياشونال هارفيستر Dering & International Harvester			عدد الجرارات Tractor Numbers
Dairout	150	8	20	20	15	200	2	15	430	3	40	50	60	8	18	20	250	6	2	7	5	4	473	903	ديروط
Elqossya	84	5	-	54	158	670	-	-	971	18	7	213	40	45	-	-	23	2	4	13	35	1	401	1372	القوصية
Manfalout	-	2	4	38	112	308	11	33	508	25	16	53	32	53	17	14	75	16	6	11	29	92	439	947	منفلوط
Assuit	27	-	1	23	86	383	-	9	529	3	5	348	26	78	-	1	-	-	6	1	1	-	469	998	أسيوط
Abou Teeg	-	-	-	54	45	719	-	-	818	-	-	-	16	-	-	-	215	-	-	-	-	-	231	1049	أبو تيج
Sadfa	-	-	-	5	93	122	-	-	220	-	7	5	-	-	-	-	282	-	-	-	-	-	294	514	صدفا
Elghanayem	35	-	-	-	10	90	-	-	135	-	-	-	-	-	-	-	-	-	-	-	-	-	-	135	الغنايم
Abnoub	-	-	-	261	111	368	-	-	740	29	-	274	146	-	-	-	-	-	-	-	-	-	449	1189	أبنوب
Elfath	110	-	-	3	21	307	-	5	446	1	-	44	3	3	-	-	14	-	-	-	-	-	65	511	الفتح
Sahel Seleim	4	-	-	-	30	69	-	3	106	-	-	24	-	23	-	-	15	-	-	-	-	8	70	176	ساحل سليم
Elbadary	-	-	-	-	63	137	-	-	200	-	-	-	-	-	-	-	-	-	-	-	-	-	-	200	البدارى
<b>Total</b>	<b>410</b>	<b>15</b>	<b>25</b>	<b>458</b>	<b>744</b>	<b>3373</b>	<b>13</b>	<b>65</b>	<b>5103</b>	<b>79</b>	<b>75</b>	<b>1011</b>	<b>323</b>	<b>210</b>	<b>35</b>	<b>35</b>	<b>874</b>	<b>24</b>	<b>18</b>	<b>32</b>	<b>70</b>	<b>105</b>	<b>2891</b>	<b>7994</b>	<b>الإجمالى</b>

Source: Economic Affairs Sector.

المصدر: قطاع الشؤون الاقتصادية.

جدول ( ٢١ ) عدد الجرارات الزراعية طبقاً للمراكز وبمراكز وجهات محافظة سوهاج عام ٢٠١٧

Table ( 21 ) Numbers of Agricultural Tractors According to Types In The Districts & Locations of Suhag Governorate, 2017

Districts & Locations	Types (Active Companies) (مراكات (شركات عاملة)									Types (Unactive Companies) (مراكات (شركات أغلقت)											Total Tractor Numbers	المراكز والجهات			
	أخرى	فولفو	دويتس	زيتور	روسيا	رومانى	كيس IH	ماس فيرجسون	عدد الجرارات	فورد	إبرو	نصر	يوغوسلافى	فيات	اليس شالمرز	أوليفر	كوبوتا	هانوماج	جون دير	دافيد براون			فيرسون ميجر	ديرتج انترناشيونال هارفيستر	عدد الجرارات
Tema	518	-	-	8	17	197	-	5	745	7	7	54	33	3	-	-	-	-	5	-	-	2	111	856	طما
Tahta	11	-	-	13	24	437	-	-	485	6	1	16	24	5	-	-	-	-	-	14	5	25	96	581	طهطا
Jouhayna	12	4	7	7	27	341	-	-	398	3	-	27	11	24	-	-	-	-	-	-	-	-	65	463	جهينة
Elmaragha	12	-	-	7	5	311	-	-	335	-	-	15	1	10	-	-	2	-	-	-	-	4	32	367	المراغة
Suhag	15	-	-	23	53	379	-	-	470	-	-	28	-	-	-	-	14	-	-	-	-	8	50	520	سوهاج
Akhmim	37	-	-	-	-	168	-	-	205	-	-	5	-	-	-	-	-	-	-	-	-	-	5	210	أخميم
Sakolta	1	-	-	-	3	116	-	-	120	-	-	1	-	1	-	-	3	-	-	-	-	-	5	125	ساقلته
Elmonshah	-	-	-	-	125	534	-	-	659	-	-	46	12	-	-	-	-	-	-	-	-	-	58	717	المنشأة
Elosirat	-	-	-	-	4	184	-	-	188	-	-	-	-	2	-	-	-	-	-	-	-	-	2	190	العصيرات
Gerga	-	-	-	-	52	454	-	-	506	-	2	10	-	-	-	-	-	-	-	-	-	-	12	518	جرجا
Elbliana	29	-	4	9	7	627	-	-	676	-	-	-	-	2	-	-	10	-	-	-	-	-	12	688	البلينا
Dar Elsalam	85	-	-	48	40	563	-	-	736	-	-	47	39	-	-	-	33	-	-	-	-	-	119	855	دار السلام
Agriculture School	2	-	-	-	-	1	-	-	3	-	-	1	-	-	-	-	-	-	-	-	1	1	3	6	مدرسة الزراعة
Agr. Mechanization Stations	7	-	-	-	-	2	-	-	9	-	-	-	-	-	-	-	6	-	-	-	-	2	8	17	محطات الميكنة الزراعية
Lands Improvement Administration	6	-	-	-	10	-	-	-	16	-	-	1	-	-	-	-	-	-	-	-	7	-	8	24	جهاز تحسين الأراضي
Shandaweel Researches Station	6	-	-	-	2	-	-	-	8	-	-	3	-	-	-	-	1	-	-	-	-	1	5	13	محطة بحوث شندويل
<b>Total</b>	<b>741</b>	<b>4</b>	<b>11</b>	<b>115</b>	<b>369</b>	<b>4314</b>	<b>-</b>	<b>5</b>	<b>5559</b>	<b>16</b>	<b>10</b>	<b>254</b>	<b>120</b>	<b>47</b>	<b>-</b>	<b>-</b>	<b>69</b>	<b>-</b>	<b>5</b>	<b>14</b>	<b>13</b>	<b>43</b>	<b>591</b>	<b>6150</b>	<b>الإجمالى</b>

Source: Economic Affairs Sector.

المصدر: قطاع الشؤون الاقتصادية.

جدول ( ٢٢ ) عدد الجرارات الزراعية طبقاً للمراكز ومراكز و جهات محافظة قنا عام ٢٠١٧

Table ( 22 ) Numbers of Agricultural Tractors According to Types In The Districts & Locations of Qena Governorate, 2017

Districts & Locations	Types (Active Companies) (شركات عاملة)									Types (Unactive Companies) (شركات أغلقت)												Total Tractor Numbers	المراكز والجهات			
	أخرى	فولفو	دويتس	زيتور	روسيا	رومانى	كيس IH	ماس فيرجسون	عدد الجرارات	فورد	إبرو	نصر	يوغوسلافى	فيات	اليس شالمرز	أوليفر	كوبوتا	هانوماج	جون دير	دافيد براون	فوجسون ميجر			ديرج انترناشيونال هارفيستر	عدد الجرارات	إجمالي عدد الجرارات
Abou Tesht	-	-	1	2	46	470	-	-	519	-	-	-	1	7	-	-	-	-	-	-	-	-	-	8	527	أبو تشت
Farshoot	2	3	1	5	72	51	-	-	134	3	-	4	1	-	-	-	-	-	-	-	-	-	-	8	142	فرشوط
Nga Hmadi	19	-	-	9	197	304	-	-	529	1	-	6	-	1	-	-	-	-	-	-	-	-	-	8	537	نجع حمادى
Deshna	72	-	-	29	539	722	-	-	1362	-	-	25	11	-	-	-	-	-	-	-	-	3	39	1401	دشنا	
Elwaqf	-	-	-	17	32	44	-	-	93	16	-	3	-	7	-	-	-	-	-	-	-	-	-	26	119	الوقف
Qena	24	-	-	141	383	492	-	27	1067	15	-	13	21	10	-	4	1	-	-	4	-	-	-	68	1135	قنا
Qaft	-	-	-	15	23	165	-	-	203	-	-	-	-	-	-	-	-	-	-	-	-	2	2	205	قفط	
Qous	9	-	-	57	385	368	-	-	819	-	-	6	8	14	-	-	-	-	3	-	-	3	34	853	قوص	
Naqada	-	-	-	6	126	393	-	-	525	-	-	13	7	-	-	-	-	-	-	-	-	-	-	20	545	نقادة
<b>Total</b>	126	3	2	281	1803	3009	-	27	5251	35	-	70	49	39	-	4	1	-	3	4	-	8	213	5464	الإجمالى	

Source: Economic Affairs Sector.

المصدر: قطاع الشؤون الاقتصادية.

جدول ( ٢٣ ) عدد الجرارات الزراعية طبقاً للماركات بمراكز وجهات محافظة الأقصر عام ٢٠١٧

Table ( 23 ) Numbers of Agricultural Tractors According to Types In The Districts & Locations of Luxor Governorate, 2017

Districts & Locations	Types (Active Companies) (مراكات (شركات عاملة)									Types (Unactive Companies) (مراكات (شركات أغلقت)											Tractor Numbers	إجمالي عدد الجرارات	Total Tractor Numbers	المراكز والجهات	
	أخرى	فولفو	دويتس	زيتور	روسى	رومانى	كيس IH	ماس فيرجسون M. F.	عدد الجرارات	فورد	إبرو	نصر	يوغوسلافى	فيات	اليس شالمرز	أوليفر	كوبوتا	هانوماج	جون دير	دافيد براون					فيرغسون ميجر
Luxor	6	-	-	14	83	28	-	-	131	9	-	7	5	3	-	-	3	-	-	-	-	-	27	158	الأقصر
Elbayadia	5	-	-	-	57	68	-	-	130	-	-	-	-	-	-	-	-	-	-	-	-	-	-	130	البياضية
Zinia	-	-	-	-	104	128	-	-	232	-	-	6	5	3	-	-	-	-	-	-	-	-	14	246	الزينية
Towd	3	-	-	10	59	87	-	-	159	-	1	53	-	-	-	-	-	-	-	-	-	-	54	213	الطود
Qarana	95	-	3	-	33	73	-	-	204	-	-	23	33	-	5	-	3	1	-	-	19	-	84	288	القرنة
Esna	-	-	-	69	380	214	-	-	663	-	-	46	-	62	-	-	-	-	-	-	-	-	108	771	إسنا
Armant	4	-	-	19	109	180	-	-	312	9	-	27	-	27	-	-	-	385	-	-	-	-	448	760	أرمنت
<b>Total</b>	<b>113</b>	<b>-</b>	<b>3</b>	<b>112</b>	<b>825</b>	<b>778</b>	<b>-</b>	<b>-</b>	<b>1831</b>	<b>18</b>	<b>1</b>	<b>162</b>	<b>43</b>	<b>95</b>	<b>5</b>	<b>-</b>	<b>6</b>	<b>386</b>	<b>-</b>	<b>-</b>	<b>19</b>	<b>-</b>	<b>735</b>	<b>2566</b>	<b>الإجمالى</b>

Source: Economic Affairs Sector.

المصدر: قطاع الشؤون الاقتصادية.

جدول ( ٢٤ ) عدد الجرارات الزراعية طبقاً للماركات بمراكز وجهات محافظة أسوان عام ٢٠١٧

Table ( 24 ) Numbers of Agricultural Tractors According to Types In The Districts & Locations of Aswan Governorate, 2017

Districts & Locations	ماركات (شركات عاملة) Types (Active Companies)									ماركات (شركات أغلقت) Types (Unactive Companies)										Total Tractor Numbers	المراكز والجهات					
	أخرى Others	فولفو Volvo	دويتس Duets	زيتر Zeitor	روسى Belarus	رومانى Universal	كيس Cass IH	ماس فيرجسون M. F.	عدد الجرارات Tractor Numbers	فورد Ford	إبرو Ebro	نصر Nasr	يوغوسلافى Yugoslavian	فيات Fiat	اليس شالمرز Allis Chalmers	أوليفر Oliver	كوبوتا Kubota	هانوماج Hanomag	جون دير John Deere			دافيد براون David Braun	فيرسون ميجر Ferguson Major	ديرنج انترناشيونال هارفيستر Dering & International Harvester	عدد الجرارات Tractor Numbers	إجمالي عدد الجرارات Total Tractor Numbers
Aswan	-	-	-	-	-	-	-	-	-	-	-	67	-	-	-	-	-	-	-	-	-	-	-	67	67	أسوان
Nasr Elnoba	11	-	-	-	-	-	-	-	11	-	-	308	-	-	-	-	-	-	-	-	-	-	-	308	319	نصر النوبة
Koum Ombo	-	-	-	-	-	11	-	-	11	1	-	560	-	-	-	-	-	-	-	-	-	-	-	561	572	كوم أمبو
Edfo	19	-	-	21	90	2	-	-	132	-	-	428	-	3	-	-	-	-	-	-	-	-	-	431	563	إدفو
<b>Total</b>	<b>30</b>	<b>-</b>	<b>-</b>	<b>21</b>	<b>90</b>	<b>13</b>	<b>-</b>	<b>-</b>	<b>154</b>	<b>1</b>	<b>-</b>	<b>1363</b>	<b>-</b>	<b>3</b>	<b>-</b>	<b>-</b>	<b>-</b>	<b>-</b>	<b>-</b>	<b>-</b>	<b>-</b>	<b>-</b>	<b>-</b>	<b>1367</b>	<b>1521</b>	<b>الإجمالي</b>

Source: Economic Affairs Sector.

المصدر: قطاع الشؤون الاقتصادية.



جدول ( ٢٥ ) عدد الجرارات الزراعية طبقاً للماركات بمراكز وجهات محافظة الوادي الجديد عام ٢٠١٧

Table ( 25 ) Numbers of Agricultural Tractors According to Types In The Districts & Locations of New Valley Governorate, 2017

Districts & Locations	Types (Active Companies) (مراكات (شركات عاملة)									Types (Unactive Companies) (مراكات (شركات أغلقت)											Tractor Numbers	إجمالي عدد الجرارات Total Tractor Numbers	المراكز والجهات		
	أخرى Others	فولفو Volvo	دويتس Duets	زيتور Zeitor	روسى Belarus	روماني Universal	كيس IH Cass IH	ماس فيرجسون M. F. Ferguson	عدد الجرارات Tractor Numbers	فورد Ford	إبرو Ebro	نصر Nasr	يوغوسلافى Yugoslavian	فيات Fiat	اليس شالمرز Allis Chalmers	أوليفر Oliver	كوبوتا Kubota	هانوماج Hanomag	جون دير John Deere	دافيد براون David Braun				فيرسون ميجر Ferguson Major	ديريج انترناشيونال هارفيستر Dering & International Harvester
Elkharga	41	-	-	3	163	27	-	-	234	5	-	3	-	3	-	-	10	-	-	-	-	1	22	256	الخارجة
Paris	-	-	-	-	51	47	-	-	98	-	-	-	-	-	-	-	5	-	-	-	-	-	5	103	باريس
Balat	12	-	-	-	86	6	-	-	104	-	-	-	-	16	-	-	3	-	-	-	-	-	19	123	بلاط
Moot	136	-	-	3	120	15	-	-	274	-	-	-	-	31	-	-	6	-	-	-	-	-	37	311	موط
Elkasr	194	-	-	11	10	25	-	-	240	-	-	3	-	37	-	-	11	-	-	-	-	1	52	292	القصر
Elfarafra	15	-	-	22	132	212	-	1	382	-	-	21	27	68	-	-	-	4	1	-	-	2	123	505	الفرافرة
Mechanization	4	-	-	-	-	5	-	1	10	-	-	-	-	-	-	-	-	-	-	-	-	-	-	10	الميكنة
<b>Total</b>	<b>402</b>	<b>-</b>	<b>-</b>	<b>39</b>	<b>562</b>	<b>337</b>	<b>-</b>	<b>2</b>	<b>1342</b>	<b>5</b>	<b>-</b>	<b>27</b>	<b>27</b>	<b>155</b>	<b>-</b>	<b>-</b>	<b>35</b>	<b>4</b>	<b>1</b>	<b>-</b>	<b>-</b>	<b>4</b>	<b>258</b>	<b>1600</b>	<b>الإجمالي</b>

Source: Economic Affairs Sector.

المصدر: قطاع الشؤون الاقتصادية.

جدول ( ٢٦ ) عدد الجرارات الزراعية طبقاً للماركات بمراكز وجهات محافظة مطروح عام ٢٠١٧

Table ( 26 ) Numbers of Agricultural Tractors According to Types In The Districts & Locations of Matruh Governorate, 2017

Districts & Locations	Types (Active Companies) (مراكات (شركات عاملة)									Types (Unactive Companies) (مراكات (شركات أغلقت)											Tractor Numbers	إجمالي عدد الجرارات	المراكز والجهات			
	أخرى	فولفو	دويتس	زيتور	روسى	رومانى	كيس IH	ماس فيرجسون M. F.	عدد الجرارات	فورد	إبرو	نصر	يوغوسلافى	فيات	اليس شالمرز	أوليفر	كوبوتا	هانوماج	جون دير	دافيد براون				فورشون ميجر	فيرغسون ماجور	ديريج انترناشيونال هارفيستر Dering & International Harvester
Elhamam	-	-	-	-	72	-	-	-	72	-	-	-	-	8	-	-	3	-	-	-	-	-	-	11	83	الحمام
Elalamen	-	-	-	-	247	-	-	-	247	-	-	2	-	-	-	-	1	-	-	-	-	-	-	3	250	العلمين
Eldaba	-	-	-	-	167	-	-	-	167	-	-	-	-	-	-	-	-	-	-	-	-	-	-	-	167	الضبعة
Matruh	39	-	-	51	45	32	-	-	167	9	-	3	8	13	-	-	-	-	-	-	-	-	-	33	200	مطروح
Elnegela	-	-	-	-	75	-	-	-	75	-	-	-	-	2	-	-	-	-	-	-	-	-	-	2	77	النجيلة
Brany	-	-	-	-	303	21	-	-	324	-	-	-	-	17	-	-	1	-	-	-	-	-	-	18	342	برانى
Siwa	-	-	-	-	16	-	-	-	16	-	-	-	-	-	-	-	-	-	-	-	-	-	-	-	16	سيوه
<b>Total</b>	<b>39</b>	<b>-</b>	<b>-</b>	<b>51</b>	<b>925</b>	<b>53</b>	<b>-</b>	<b>-</b>	<b>1068</b>	<b>9</b>	<b>-</b>	<b>5</b>	<b>8</b>	<b>40</b>	<b>-</b>	<b>-</b>	<b>5</b>	<b>-</b>	<b>-</b>	<b>-</b>	<b>-</b>	<b>-</b>	<b>-</b>	<b>67</b>	<b>1135</b>	<b>الإجمالى</b>

Source: Economic Affairs Sector.

المصدر: قطاع الشؤون الاقتصادية.

جدول ( ٢٧ ) عدد الجرارات الزراعية طبقاً للماركات بمراكز وجهات محافظة البحر الأحمر عام ٢٠١٧

Table ( 27 ) Numbers of Agricultural Tractors According to Types In The Districts & Locations of Red Sea Governorate, 2017

Districts & Locations	ماركات (شركات عاملة) Types (Active Companies)									ماركات (شركات أغلقت) Types (Unactive Companies)											إجمالي عدد الجرارات Total Tractor Numbers	المراكز والجهات			
	أخرى Others	فولفو Volvo	دويتس Duets	زيتر Zeitor	روسى Belarus	رومانى Universal	كيس IH Cass IH	ماس فيرجسون M. F.	عدد الجرارات Tractor Numbers	فورد Ford	إبرو Ebro	نصر Nasr	يوغوسلافى Yugoslavian	فيات Fiat	اليس شالمرز Allis Chalmers	أوليفر Oliver	كوبوتا Kubota	هانوماج Hanomag	جون دير John Deere	دافيد براون David Braun			فيرسون ميجر Ferguson Major	ديرنج انترناشيونال هارفيستر Dering & International Harvester	عدد الجرارات Tractor Numbers
Ras Ghareb	-	-	-	-	7	-	-	-	7	-	-	-	-	-	-	-	-	-	-	-	-	-	-	7	رأس غارب
Safaga	1	-	-	-	-	-	-	-	1	-	-	-	-	-	-	-	-	-	-	-	-	-	-	1	سفاجا
Ghardaka	-	-	-	-	9	-	-	-	9	-	-	-	-	-	-	-	-	-	-	-	-	-	-	9	الغردقة
Elshalatin	1	-	-	2	-	-	-	-	3	-	-	-	-	-	-	-	-	-	-	-	-	-	-	3	الشلاتين
Total	2	-	-	2	16	-	-	-	20	-	-	-	-	-	-	-	-	-	-	-	-	-	-	20	الإجمالى

Source: Economic Affairs Sector.

المصدر: قطاع الشؤون الاقتصادية.

جدول ( ٢٨ ) عدد الجرارات الزراعية طبقاً للماركات بمراكز وجهات محافظة شمال سيناء عام ٢٠١٧

Table ( 28 ) Numbers of Agricultural Tractors According to Types In The Districts & Locations of North Sinai Governorate, 2017

Districts & Locations	ماركات (شركات عاملة) Types (Active Companies)									ماركات (شركات أغلقت) Types (Unactive Companies)											Total Tractor Numbers	المراكز والجهات			
	أخرى Others	فولفو Volvo	دويتس Duets	زيتور Zeitor	روسيا Belarus	روماني Universal	كيس IH Cass	ماس فيرجسون M. F.	عدد الجرارات Tractor Numbers	فورد Ford	إبرو Ebro	نصر Nasr	يوغوسلافى Yugoslavian	فيات فيات Fiat	أليس شالمرز Allis Chalmers	أوليفر Oliver	كوبوتا Kubota	هانوماج Hanomag	جون دير John Deere	دافيد براون David Braun			فريسون ميجر Ferguson Major	ديونج انترناشيونال هارفيستر Dering & International Harvester	عدد الجرارات Tractor Numbers
Elarish	4	-	-	-	-	9	-	-	13	3	-	1	-	-	-	-	2	-	-	-	-	-	6	19	العريش
Romana	2	-	-	1	26	-	-	2	31	5	-	4	-	10	-	-	5	-	-	-	-	-	24	55	رمانة
Ber Elabd	-	-	-	1	24	19	-	-	44	-	-	3	-	-	-	-	1	-	-	-	-	-	4	48	بئر العبد
Elsheikh Zoyied	1	-	-	6	-	8	-	70	85	-	-	12	-	-	-	-	-	-	-	-	-	-	12	97	الشيخ زويد
Rafah	-	-	-	-	-	-	-	21	21	27	-	-	-	-	-	-	-	-	-	-	-	-	27	48	رفح
Elhasana	-	-	-	6	27	36	-	22	91	12	-	8	-	-	-	-	-	-	1	-	-	-	21	112	الحسنة
Nakhl	3	-	-	2	8	9	-	-	22	1	-	3	-	-	-	-	2	-	-	-	-	-	6	28	نخل
<b>Total</b>	<b>10</b>	<b>-</b>	<b>-</b>	<b>16</b>	<b>85</b>	<b>81</b>	<b>-</b>	<b>115</b>	<b>307</b>	<b>48</b>	<b>-</b>	<b>31</b>	<b>-</b>	<b>10</b>	<b>-</b>	<b>-</b>	<b>10</b>	<b>-</b>	<b>1</b>	<b>-</b>	<b>-</b>	<b>-</b>	<b>100</b>	<b>407</b>	<b>الإجمالي</b>

Source: Economic Affairs Sector.

المصدر: قطاع الشؤون الاقتصادية.

جدول ( ٢٩ ) عدد الجرارات الزراعية طبقاً للمراكز ومراكز وجهاً محافظة جنوب سيناء عام ٢٠١٧

Table ( 29 ) Numbers of Agricultural Tractors According to Types In The Districts & Locations of South Sinai Governorate, 2017

Districts & Locations	Types (Active Companies) (شركات عاملة)									Types (Unactive Companies) (شركات أغلقت)											Tractor Numbers	إجمالي عدد الجرارات Total Tractor Numbers	المراكز والجهات			
	أخرى Others	فولفو Volvo	دويتس Duets	زيتور Zeitor	روسى Belarus	روماني Universal	كيس IH Cass IH	ماس فيرجسون M. F.	عدد الجرارات Tractor Numbers	فورد Ford	إبرو Ebro	نصر Nasr	يوغوسلافى Yugoslavian	فيات Fiat	اليس شالمرز Allis Chalmers	أوليفر Oliver	كوبوتا Kubota	هانوماج Hanomag	جون دير John Deere	دافيد براون David Braun				فيرسون ميجر Ferguson Major	ديريج انترناشيونال هارفيستر Dering & International Harvester	عدد الجرارات Tractor Numbers
Tour Sinai	-	-	-	-	3	10	-	-	13	-	-	8	3	-	-	-	-	-	-	-	-	-	-	11	24	طور سيناء
Abou Znema	2	-	-	-	2	-	-	-	4	-	-	4	-	-	-	-	-	-	-	-	-	-	-	4	8	أبو زنيمة
Sant Katreen	-	-	-	-	3	1	-	-	4	-	-	4	1	-	-	-	-	-	-	-	-	-	-	5	9	سانت كاترين
Ras Sidr	7	-	-	3	1	17	-	-	28	1	-	16	1	-	-	-	-	-	1	-	-	-	-	19	47	رأس سدر
Dahab	-	-	-	-	6	6	-	-	12	-	-	4	-	-	-	-	-	-	-	-	-	-	-	4	16	دهب
Nouibah	-	-	-	-	2	2	-	-	4	-	-	3	-	3	-	-	-	-	-	-	-	-	-	6	10	نوبيح
Abou Redes	-	-	-	-	1	-	-	-	1	-	-	3	-	-	-	-	-	-	-	-	-	-	-	3	4	أبو رديس
<b>Total</b>	<b>9</b>	<b>-</b>	<b>-</b>	<b>3</b>	<b>18</b>	<b>36</b>	<b>-</b>	<b>-</b>	<b>66</b>	<b>1</b>	<b>-</b>	<b>42</b>	<b>4</b>	<b>4</b>	<b>-</b>	<b>-</b>	<b>-</b>	<b>-</b>	<b>1</b>	<b>-</b>	<b>-</b>	<b>-</b>	<b>52</b>	<b>118</b>	<b>الإجمالي</b>	

Source: Economic Affairs Sector.

المصدر: قطاع الشؤون الاقتصادية.

جدول ( ٣٠ ) عدد الجرارات الزراعية طبقاً للماركات بمنطقة النوبارية عام ٢٠١٧

Table ( 30 ) Numbers of Agricultural Tractors According to Types In Noubaria Zone, 2017

Districts & Locations	ماركات (شركات عاملة) Types (Active Companies)									ماركات (شركات أغلقت) Types (Unactive Companies)											Total Tractor Numbers	المراكز والجهات			
	أخرى Others	فولفو Volvo	دويتس Duets	زيتور Zeitor	روسي Belarus	روماني Universal	كيس Cass IH	ماس فيرجسون M. F.	عدد الجرارات Tractor Numbers	فورد Ford	إبرو Ebro	نصر Nasr	يوغوسلافي Yugoslavian	فيات Fiat	اليس شالمرز Allis Chalmers	أوليفر Oliver	كوبوتا Kubota	هانوماج Hanomag	جون دير John Deere	دافيد براون David Braun			فوجسون ميجر Ferguson Major	ديرينج إنترناشيونال هارفيستر Dering & International Harvester	عدد الجرارات Tractor Numbers
Banger Elswker	30	-	-	15	275	315	-	-	635	25	-	100	55	65	-	-	140	-	80	-	-	-	465	1100	بنجر السكر
Elnahda & Marut	62	-	-	-	230	356	-	-	648	20	-	25	-	62	-	-	205	-	-	-	-	-	312	960	النهضة ومربوط
West Noubaria	150	-	-	-	280	80	-	-	510	35	-	310	90	75	-	-	265	-	-	-	-	-	775	1285	غرب النوبارية
Elbostan	25	-	-	-	120	85	-	-	230	19	-	106	115	100	-	-	160	-	-	-	-	-	500	730	البستان
South Tahrer	900	-	-	-	230	190	-	-	1320	70	-	140	-	90	-	-	950	-	70	-	-	-	1320	2640	جنوب التحرير
<b>Total</b>	<b>1167</b>	<b>-</b>	<b>-</b>	<b>15</b>	<b>1135</b>	<b>1026</b>	<b>-</b>	<b>-</b>	<b>3343</b>	<b>169</b>	<b>-</b>	<b>681</b>	<b>260</b>	<b>392</b>	<b>-</b>	<b>-</b>	<b>1720</b>	<b>-</b>	<b>150</b>	<b>-</b>	<b>-</b>	<b>-</b>	<b>3372</b>	<b>6715</b>	<b>الإجمالي</b>

Source: Economic Affairs Sector.

المصدر: قطاع الشؤون الاقتصادية.

**الفصل الثاني**  
**الجرارات الزراعية**  
**( قوى )**

**Section (2)**  
**Agricultural Tractors**  
**(Powers)**

جدول ( ٣١ ) عدد الجرارات الزراعية طبقاً للقوى وسنة الشراء ونوع التلامس والملكية بمحافظات الجمهورية عام ٢٠١٧

Table ( 31 ) Numbers of Agricultural Tractors According to Powers, Purchasing Year, Touch Type and Ownership In The Governorates, 2017

Governorates	ملكية الجرار Tractor Ownership			نوع التلامس Touch Type		سنة شراء الجرار Tractor Purchasing Year					القوة بالحصان Power by Horse				عدد الجرارات Tractor Numbers	المحافظات
	هيئات Organizations	جمعيات Associations	أهالى Individuals	حصيرة Laying	عجل Wheels	بعد ١٩٩٤ After 1994	١٩٩٤-٩٠ 90-1994	١٩٨٩-٨٥ 85-1989	١٩٨٤-٨٠ 80-1984	قبل ١٩٨٠ Before 1980	أكثر من ٧٠ More than 70	٧٠ - ٥١ 51- 70	٥٠ - ٣٥ 35 - 50	أقل من ٣٥ Less than 35		
	Alexandria	34	-	1089	24	1099	1094	20	9	-	-	681	208	153		
Behera	130	157	12153	80	12360	3536	3703	2469	1986	746	3824	6851	1078	687	12440	البحيرة
Gharbia	326	462	10517	460	10845	2924	2957	2537	1860	1027	1567	5478	2735	1525	11305	الغربية
Kafr - Elsheikh	458	236	16154	-	16848	4931	3677	3310	2513	2417	3144	8279	4676	749	16848	كفر الشيخ
Dakahlia	100	3	12397	3	12497	3550	2710	3326	2239	675	1698	8404	1804	594	12500	الدقهلية
Damietta	45	-	1202	21	1226	348	186	288	240	185	237	764	205	41	1247	دمياط
Sharkia	153	722	13264	141	13998	4529	3977	2465	1760	1408	1279	10273	2083	504	14139	الشرقية
Ismailia	48	753	1137	29	1909	1151	317	297	128	45	352	1050	508	28	1938	الإسماعيلية
Port Said	47	-	328	-	375	250	25	50	50	-	218	107	50	-	375	بور سعيد
Suez	6	54	106	-	166	72	21	1	36	36	63	76	26	1	166	السويس
Menoufia	117	75	7736	-	7928	1826	1731	2093	1955	323	1755	4531	1074	568	7928	المنوفية
Qalyoubia	15	6	3268	13	3276	1074	992	573	443	207	930	1399	648	312	3289	القليوبية
Cairo	4	31	26	-	61	21	3	12	12	13	2	41	16	2	61	القاهرة
Lower Egypt	1483	2499	79377	771	82588	25306	20319	17430	13222	7082	15750	47461	15056	5092	83359	جملة الوجه البحرى
Giza	-	9	2069	-	2078	485	261	523	480	329	416	1027	407	228	2078	الجيزة
Beni Suef	121	51	4436	201	4407	1131	718	574	940	1245	1911	2287	268	142	4608	بنى سويف
Fayoum	218	515	4054	-	4787	4104	131	139	285	128	2699	1621	262	205	4787	الفيوم
Menia	96	9	8056	-	8161	4451	744	1391	611	964	2607	3652	1393	509	8161	المنيا
Middle Egypt	435	584	18615	201	19433	10171	1854	2627	2316	2666	7633	8587	2330	1084	19634	جملة مصر الوسطى

Source: Economic Affairs Sector.

المصدر: قطاع الشؤون الاقتصادية.



تابع جدول ( ٣١ ) عدد الجرارات الزراعية طبقاً للقوى وسنة الشراء ونوع التلامس والملكية بمحافظة الجمهورية عام ٢٠١٧

Table (31) Cont., Numbers of Agricultural Tractors According to Powers, Purchasing Year, Touch Type and Ownership In The Governorates, 2017

Governorates	ملكية الجرار Tractor Ownership			نوع التلامس Touch Type		سنة شراء الجرار Tractor Purchasing Year					القوة بالحصان Power by Horse				عدد الجرارات Tractor Numbers	المحافظات
	هيئات Organizations	جمعيات Associations	أهالى Individuals	حصيرة Laying	عجل Wheels	بعد ١٩٩٤ After 1994	١٩٩٤-٩٠ 90-1994	١٩٨٩-٨٥ 85-1989	١٩٨٤-٨٠ 80-1984	قبل ١٩٨٠ Before 1980	أكثر من ٧٠ More than 70	٧٠ - ٥١ 51- 70	٥٠ - ٣٥ 35 - 50	أقل من ٣٥ Less than 35		
	Assuit	140	-	7854	1085	6909	1607	2119	1443	1460	1365	1236	4247	1295		
Suhag	80	1	6069	-	6150	3174	864	568	476	1068	1081	4247	242	580	6150	سوهاج
Qena	55	4	5405	62	5402	1686	1435	922	870	551	1578	3597	263	26	5464	قنا
Luxor	41	26	2499	24	2542	1003	586	487	316	174	1191	1174	129	72	2566	الأقصر
Aswan	-	11	1510	-	1521	730	76	507	127	81	783	589	127	22	1521	أسوان
Upper Egypt	316	42	23337	1171	22524	8200	5080	3927	3249	3239	5869	13854	2056	1916	23695	جملة مصر العليا
Inside the valley	2234	3125	121329	2143	124545	43677	27253	23984	18787	12987	29252	69902	19442	8092	126688	إجمالي داخل الوادي
New Valley	177	19	1404	1	1599	890	273	213	164	60	1193	351	42	14	1600	الوادي الجديد
Matruh	83	1	1051	83	1052	354	438	164	127	52	351	574	186	24	1135	مطروح
Red Sea	3	-	17	-	20	10	10	-	-	-	4	9	-	7	20	البحر الأحمر
North Sinai	-	53	354	-	407	322	48	24	7	6	136	262	6	3	407	شمال سيناء
South Sinai	53	5	60	-	118	14	34	22	40	8	30	74	6	8	118	جنوب سيناء
Noubaria	371	429	5915	-	6715	3546	1971	1188	10	-	3875	1603	-	1237	6715	النوبارية
Outside the valley	687	507	8801	84	9911	5136	2774	1611	348	126	5589	2873	240	1293	9995	إجمالي خارج الوادي
Total	2921	3632	130130	2227	134456	48813	30027	25595	19135	13113	34841	72775	19682	9385	136683	الإجمالي

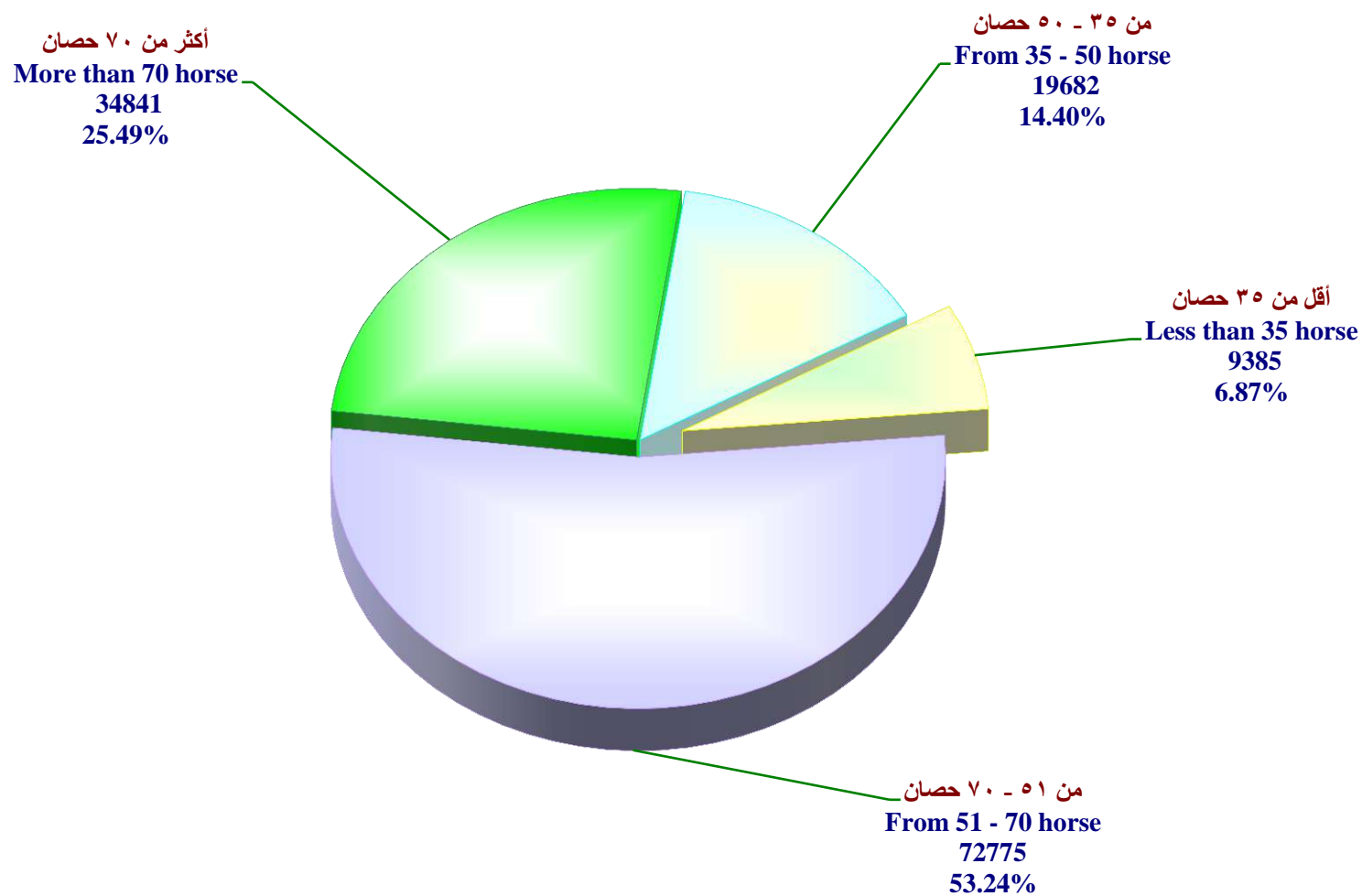
Source: Economic Affairs Sector.

المصدر: قطاع الشؤون الاقتصادية.

شكل رقم (١) التوزيع النسبي للجرارات الزراعية وفقاً للقوى عام ٢٠١٧

**Figure (1) Relative Distribution of Agricultural Tractors According to Powers, 2017**

\*\*\*



جدول ( ٣٢ ) عدد الجرارات الزراعية طبقاً للقوى وسنة الشراء ونوع التلامس والملكية بمراكز وجهات محافظة الإسكندرية عام ٢٠١٧

Table (32) Numbers of Agricultural Tractors According to Powers, Purchasing Year, Touch Type and Ownership In The Districts & Locations of Alexandria Governorate, 2017

Districts & Locations	ملكية الجرار Tractor Ownership			نوع التلامس Touch Type		سنة شراء الجرار Tractor Purchasing Year					القوة بالحصان Power by Horse				عدد الجرارات Tractor Numbers	المراكز والجهات
	هيئات Organizations	جمعيات Associations	أهالى Individuals	حصيرة Laying	عجل Wheels	بعد ١٩٩٤ After 1994	١٩٩٤-٩٠ 90-1994	١٩٨٩-٨٥ 85-1989	١٩٨٤-٨٠ 80-1984	قبل ١٩٨٠ Before 1980	أكثر من ٧٠ More than 70	٧٠ - ٥١ 51- 70	٥٠ - ٣٥ 35 - 50	أقل من ٣٥ Less than 35		
Khorshed	-	-	12	-	12	-	12	-	-	-	-	-	12	-	12	خورشيد
Elmaamora	-	-	29	-	29	12	8	9	-	-	-	16	12	1	29	المعمورة
Elameria	-	-	182	24	158	182	-	-	-	-	161	12	9	-	182	العامرية
Borg Elarab	34	-	866	-	900	900	-	-	-	-	520	180	120	80	900	برج العرب
<b>Total</b>	<b>34</b>	<b>-</b>	<b>1089</b>	<b>24</b>	<b>1099</b>	<b>1094</b>	<b>20</b>	<b>9</b>	<b>-</b>	<b>-</b>	<b>681</b>	<b>208</b>	<b>153</b>	<b>81</b>	<b>1123</b>	<b>الإجمالى</b>

Source: Economic Affairs Sector.

المصدر: قطاع الشؤون الاقتصادية.

جدول (٣٣) عدد الجرارات الزراعية طبقاً للقوى وسنة الشراء ونوع التلامس والملكية بمراكز وجهات محافظة البحيرة عام ٢٠١٧

Table (33) Numbers of Agricultural Tractors According to Powers, Purchasing Year, Touch Type and Ownership In The Districts & Locations of Behera Governorate, 2017

Districts & Locations	ملكية الجرار Tractor Ownership			نوع التلامس Touch Type		سنة شراء الجرار Tractor Purchasing Year					القوة بالحصان Power by Horse			عدد الجرارات Tractor Numbers	المراكز والجهات	
	هيئات Organizations	جمعيات Associations	أهالى Individuals	حصيرة Laying	عجل Wheels	بعد ١٩٩٤ After 1994	١٩٩٤-٩٠ 90-1994	١٩٨٩-٨٥ 85-1989	١٩٨٤-٨٠ 80-1984	قبل ١٩٨٠ Before 1980	أكثر من ٧٠ More than 70	٧٠ - ٥١ 51- 70	٥٠ - ٣٥ 35 - 50			أقل من ٣٥ Less than 35
Koum Hamada	13	21	1903	-	1937	1057	422	29	429	-	1057	422	29	429	1937	كوم حمادة
Etay Elbaroud	-	9	1021	-	1030	380	404	237	9	-	619	276	135	-	1030	إيتاى البارود
Shabrakhet	-	-	676	10	666	323	147	117	60	29	334	222	110	10	676	شبراخيت
Erahmania	-	-	158	-	158	14	46	34	46	18	27	131	-	-	158	الرحمانية
Damanhour	12	6	1268	-	1286	199	234	267	350	236	319	933	34	-	1286	دمهور
Delengat	-	-	1742	-	1742	132	1376	159	75	-	132	1376	159	75	1742	الدلنجات
Abou Elmatamir	14	-	440	-	454	15	70	198	92	79	366	55	33	-	454	أبو المطامير
Janachles	25	5	227	-	257	53	121	59	24	-	53	121	59	24	257	جناكليس
Housh Eisa	-	-	650	-	650	246	91	118	87	108	-	500	140	10	650	حوش عيسى
Abou Homos	1	2	1847	-	1850	388	269	487	553	153	263	1317	180	90	1850	أبو حمص
Kafr - Eldawar	4	3	708	30	685	82	109	429	48	47	58	545	112	-	715	كفر الدوار
Elmahmoudia	-	-	488	-	488	257	137	73	17	4	151	320	17	-	488	المحمودية
Rashied	-	-	259	-	259	13	27	42	115	62	83	141	26	9	259	رشيد
Edeko	14	-	114	-	128	24	24	80	-	-	12	102	14	-	128	إدكو
Wadi - Elnatron	10	20	310	40	300	165	35	115	25	-	175	165	-	-	340	وادي النطرون
Organizations	37	91	342	-	470	188	191	25	56	10	175	225	30	40	470	هيئات
<b>Total</b>	<b>130</b>	<b>157</b>	<b>12153</b>	<b>80</b>	<b>12360</b>	<b>3536</b>	<b>3703</b>	<b>2469</b>	<b>1986</b>	<b>746</b>	<b>3824</b>	<b>6851</b>	<b>1078</b>	<b>687</b>	<b>12440</b>	<b>الإجمالى</b>

Source: Economic Affairs Sector.

المصدر: قطاع الشؤون الاقتصادية.

جدول (٣٤) عدد الجرارات الزراعية طبقاً للقوى وسنة الشراء ونوع التلامس والملكية بمراكز وجهات محافظة الغربية عام ٢٠١٧

Table (34) Numbers of Agricultural Tractors According to Powers, Purchasing Year, Touch Type and Ownership In The Districts & Locations of Gharbia Governorate, 2017

Districts & Locations	ملكية الجرار Tractor Ownership			نوع التلامس Touch Type		سنة شراء الجرار Tractor Purchasing Year					القوة بالحصان Power by Horse				عدد الجرارات Tractor Numbers	المراكز والجهات
	هيئات Organizations	جمعيات Associations	أهالي Individuals	حصيرة Laying	عجل Wheels	بعد ١٩٩٤ After 1994	١٩٩٤-٩٠ 90-1994	١٩٨٩-٨٥ 85-1989	١٩٨٤-٨٠ 80-1984	قبل ١٩٨٠ Before 1980	أكثر من ٧٠ More than 70	٧٠ - ٥١ 51- 70	٥٠ - ٣٥ 35 - 50	أقل من ٣٥ Less than 35		
Tanta	27	39	2440	-	2506	740	693	474	346	253	179	1323	586	418	2506	طنطا
Kotour	-	-	1370	-	1370	277	403	397	182	111	-	925	445	-	1370	قطور
Elsanta	261	396	251	448	460	81	144	205	292	186	203	232	288	185	908	السنتة
Zefta	-	-	1202	-	1202	2	443	522	220	15	54	582	450	116	1202	زفتى
Kafr - Elzaiat	14	7	1896	-	1917	617	626	300	233	141	613	1057	138	109	1917	كفر الزيات
Basion	24	-	1129	-	1153	240	244	241	234	194	227	404	339	183	1153	بسيون
Elmahala Elkobra	-	20	1015	5	1030	141	180	285	303	126	168	627	118	122	1035	المحلة الكبرى
Samannoud	-	-	1214	7	1207	826	224	113	50	1	123	328	371	392	1214	سمنود
<b>Total</b>	<b>326</b>	<b>462</b>	<b>10517</b>	<b>460</b>	<b>10845</b>	<b>2924</b>	<b>2957</b>	<b>2537</b>	<b>1860</b>	<b>1027</b>	<b>1567</b>	<b>5478</b>	<b>2735</b>	<b>1525</b>	<b>11305</b>	<b>الإجمالى</b>

Source: Economic Affairs Sector.

المصدر: قطاع الشؤون الاقتصادية.

جدول (٣٥) عدد الجرارات الزراعية طبقاً للقوى وسنة الشراء ونوع التلامس والملكية بمراكز وجهات محافظة كفر الشيخ عام ٢٠١٧

Table (35) Numbers of Agricultural Tractors According to Powers, Purchasing Year, Touch Type and Ownership In The Districts & Locations of Kafr - Elsheikh Governorate, 2017

Districts & Locations	ملكية الجرار Tractor Ownership			نوع التلامس Touch Type		سنة شراء الجرار Tractor Purchasing Year					القوة بالحصان Power by Horse				عدد الجرارات Tractor Numbers	المراكز والجهات
	هيئات Organizations	جمعيات Associations	أهالي Individuals	حصيرة Laying	عجل Wheels	بعد ١٩٩٤ After 1994	١٩٩٤-٩٠ 90-1994	١٩٨٩-٨٥ 85-1989	١٩٨٤-٨٠ 80-1984	قبل ١٩٨٠ Before 1980	أكثر من ٧٠ More than 70	٧٠ - ٥١ 51- 70	٥٠ - ٣٥ 35 - 50	أقل من ٣٥ Less than 35		
Kafr - Elsheikh	120	81	1400	-	1601	1080	220	100	85	116	299	991	251	60	1601	كفر الشيخ
Elriad	10	-	480	-	490	180	100	100	60	50	490	-	-	-	490	الرياض
Dsouk	6	145	1124	-	1275	327	303	306	193	146	246	475	309	245	1275	دسوق
Qelen	-	10	492	-	502	166	142	162	32	-	4	12	486	-	502	قلين
Fowah	-	-	433	-	433	233	22	25	68	85	21	212	125	75	433	فوه
Matobus	-	-	539	-	539	81	121	77	84	176	82	234	141	82	539	مطويس
Sidi Salem	60	-	9100	-	9160	1900	2260	2000	1500	1500	1160	5000	2950	50	9160	سيدي سالم
Biala	-	-	1180	-	1180	192	240	317	262	169	89	670	246	175	1180	بيلا
Elhamoul	-	-	300	-	300	90	40	30	80	60	180	110	10	-	300	الحامول
Elborolous	-	-	366	-	366	196	93	32	23	22	152	189	25	-	366	البرلس
Horticultural Services Unit General Supervising Dpt.	65	-	-	-	65	46	19	-	-	-	53	12	-	-	65	وحدة الخدمات البستانية
Mechanical Agr. In Sakha	100	-	-	-	100	62	3	17	18	-	85	11	3	1	100	الزراعة الآلية بسكا
Mechanical Agr. In Meet Eldeba Delta Company for Sugar	14	-	-	-	14	9	5	-	-	-	9	5	-	-	14	الزراعة الآلية بميت الديبة
Lands Improvement Administration	27	-	-	-	27	14	-	-	13	-	16	10	-	1	27	شركة الدلتا للسكر
	56	-	-	-	56	6	-	37	-	13	43	13	-	-	56	هيئة تحسين الأراضي
<b>Total</b>	<b>458</b>	<b>236</b>	<b>16154</b>	<b>-</b>	<b>16848</b>	<b>4931</b>	<b>3677</b>	<b>3310</b>	<b>2513</b>	<b>2417</b>	<b>3144</b>	<b>8279</b>	<b>4676</b>	<b>749</b>	<b>16848</b>	<b>الإجمالي</b>

Source: Economic Affairs Sector.

المصدر: قطاع الشؤون الاقتصادية.

جدول (٣٦) عدد الجرارات الزراعية طبقاً للقوى وسنة الشراء ونوع التلامس والملكية بمراكز وجهات محافظة الدقهلية عام ٢٠١٧

Table (36) Numbers of Agricultural Tractors According to Powers, Purchasing Year, Touch Type and Ownership In The Districts & Locations of Dakahlia Governorate, 2017

Districts & Locations	ملكية الجرار Tractor Ownership			نوع التلامس Touch Type		سنة شراء الجرار Tractor Purchasing Year					القوة بالحصان Power by Horse				عدد الجرارات Tractor Numbers	المراكز والجهات
	هيئات Organizations	جمعيات Associations	أهالى Individuals	حصيرة Laying	عجل Wheels	بعد ١٩٩٤ After 1994	١٩٩٤-٩٠ 90-1994	١٩٨٩-٨٥ 85-1989	١٩٨٤-٨٠ 80-1984	قبل ١٩٨٠ Before 1980	أكثر من ٧٠ More than 70	٧٠ - ٥١ 51 - 70	٥٠ - ٣٥ 35 - 50	أقل من ٣٥ Less than 35		
Meet Ghamr	-	-	1228	-	1228	-	482	634	29	83	-	1051	139	38	1228	ميت غمر
Agga	51	1	1258	1	1309	357	311	272	262	108	331	479	278	222	1310	أجا
Senblawain	-	-	1474	-	1474	201	462	481	309	21	186	662	424	202	1474	السنبلاوين
Tmy Elamadid	22	2	690	-	714	288	130	206	50	40	26	629	53	6	714	تمى الأمديد
Mansoura	-	-	2264	2	2262	1292	248	318	328	78	457	1592	141	74	2264	المنصورة
Menyat Elnasr	-	-	615	-	615	190	172	136	75	42	104	391	106	14	615	منية النصر
Meet Sweed	-	-	765	-	765	197	135	193	177	63	124	439	200	2	765	ميت سويد
Dekernes	23	-	606	-	629	8	4	152	289	176	101	480	46	2	629	دكرنس
Manzala	4	-	1136	-	1140	683	300	157	-	-	185	817	138	-	1140	المنزلة
Talkha	-	-	593	-	593	83	159	184	167	-	-	508	85	-	593	طلخا
Sherbeen	-	-	613	-	613	77	78	143	315	-	36	369	193	15	613	شربين
Belkas	-	-	1155	-	1155	174	229	450	238	64	148	987	1	19	1155	بلقاس
<b>Total</b>	<b>100</b>	<b>3</b>	<b>12397</b>	<b>3</b>	<b>12497</b>	<b>3550</b>	<b>2710</b>	<b>3326</b>	<b>2239</b>	<b>675</b>	<b>1698</b>	<b>8404</b>	<b>1804</b>	<b>594</b>	<b>12500</b>	<b>الإجمالى</b>

Source: Economic Affairs Sector.

المصدر: قطاع الشؤون الاقتصادية.

جدول (٣٧) عدد الجرارات الزراعية طبقاً للقوى وسنة الشراء ونوع التلامس والملكية بمراكز وجهات محافظة دمياط عام ٢٠١٧

Table (37) Numbers of Agricultural Tractors According to Powers, Purchasing Year, Touch Type and Ownership In The Districts & Locations of Damietta Governorate, 2017

Districts & Locations	ملكية الجرار Tractor Ownership			نوع التلامس Touch Type		سنة شراء الجرار Tractor Purchasing Year					القوة بالحصان Power by Horse			عدد الجرارات Tractor Numbers	المراكز والجهات	
	هيئات Organizations	جمعيات Associations	أهالى Individuals	حصيرة Laying	عجل Wheels	بعد ١٩٩٤ After 1994	١٩٩٤-٩٠ 90-1994	١٩٨٩-٨٥ 85-1989	١٩٨٤-٨٠ 80-1984	قبل ١٩٨٠ Before 1980	أكثر من ٧٠ More than 70	٧٠ - ٥١ 51- 70	٥٠ - ٣٥ 35 - 50			أقل من ٣٥ Less than 35
Damietta	12	-	126	1	137	10	-	51	-	77	64	69	-	5	138	دمياط
Faraskoor	7	-	347	-	354	124	42	83	90	15	43	246	65	-	354	فارسكور
Elzarka	21	-	198	-	219	111	28	20	57	3	54	145	20	-	219	الزرقا
Kafr - Saad	4	-	401	20	385	53	116	110	66	60	34	251	114	6	405	كفر سعد
Kafr - Elbatikh	1	-	130	-	131	50	-	24	27	30	42	53	6	30	131	كفر البطيخ
<b>Total</b>	<b>45</b>	<b>-</b>	<b>1202</b>	<b>21</b>	<b>1226</b>	<b>348</b>	<b>186</b>	<b>288</b>	<b>240</b>	<b>185</b>	<b>237</b>	<b>764</b>	<b>205</b>	<b>41</b>	<b>1247</b>	<b>الإجمالى</b>

Source: Economic Affairs Sector.

المصدر: قطاع الشؤون الاقتصادية.



جدول (٣٨) عدد الجرارات الزراعية طبقاً للقوى وسنة الشراء ونوع التلامس والملكية بمراكز وجهات محافظة الشرقية عام ٢٠١٧

Table (38) Numbers of Agricultural Tractors According to Powers, Purchasing Year, Touch Type and Ownership In The Districts & Locations of Sharkia Governorate, 2017

Districts & Locations	ملكية الجرار Tractor Ownership			نوع التلامس Touch Type		سنة شراء الجرار Tractor Purchasing Year					القوة بالحصان Power by Horse				عدد الجرارات Tractor Numbers	المراكز والجهات
	هيئات Organizations	جمعيات Associations	أهالي Individuals	حصيرة Laying	عجل Wheels	بعد ١٩٩٤ After 1994	١٩٩٤-٩٠ 90-1994	١٩٨٩-٨٥ 85-1989	١٩٨٤-٨٠ 80-1984	قبل ١٩٨٠ Before 1980	أكثر من ٧٠ More than 70	٧٠ - ٥١ 51- 70	٥٠ - ٣٥ 35 - 50	أقل من ٣٥ Less than 35		
Zakazeek	-	-	1898	-	1898	98	1800	-	-	-	-	1898	-	-	1898	الزقازيق
Kenayat	-	-	267	-	267	90	2	25	100	50	150	52	55	10	267	القنايات
Menia Elkamh	95	5	1700	-	1800	100	200	700	600	200	50	550	900	300	1800	منيا القمح
Belbais	-	-	803	-	803	318	303	150	32	-	18	700	85	-	803	بلييس
Mashtool Elsouck	-	-	321	-	321	71	48	78	95	29	98	167	24	32	321	مشنول السوق
Abou Hamad	-	-	525	15	510	245	120	100	50	10	75	400	35	15	525	أبو حماد
Hehia	35	15	414	-	464	243	48	121	45	7	29	293	136	6	464	ههيا
Ebrahimya	-	-	295	-	295	295	-	-	-	-	-	295	-	-	295	الإبراهيمية
Diarb Negm	-	-	1450	-	1450	696	307	265	134	48	4	854	516	76	1450	ديرب نجم
Abou Kbeer	-	-	700	-	700	76	20	10	10	584	-	700	-	-	700	أبو كبير
Kafr - Sakr	-	-	759	19	740	289	100	200	150	20	-	759	-	-	759	كفر صقر
Awlad - Sakr	-	-	551	-	551	141	90	100	70	150	16	500	30	5	551	أولاد صقر
Kassasin Elazhar	-	2	652	-	654	322	49	61	118	104	-	654	-	-	654	قصاصين الأزهار
Telrak	-	-	50	-	50	9	5	22	8	6	-	35	10	5	50	تلراك
Fakous	15	3	878	-	896	332	206	208	135	15	91	782	11	12	896	فاقوس
Kafr Elashkum	-	-	81	-	81	35	29	17	-	-	67	14	-	-	81	كفر الأشقم
Hosaynia	8	584	5	7	590	480	117	-	-	-	29	568	-	-	597	الحسينية
San Elhagar	-	-	522	-	522	217	107	93	63	42	74	349	81	18	522	سان الحجر
Abou Omer	-	-	106	-	106	15	-	20	50	21	45	61	-	-	106	منشأة أبو عمر
Kassasin Elshark	-	-	80	-	80	-	35	45	-	-	-	80	-	-	80	قصاصين الشرق
Elsalhia	-	113	895	100	908	420	200	250	100	38	485	298	200	25	1008	الصالحية الجديدة
Elqrin	-	-	312	-	312	37	191	-	-	84	48	264	-	-	312	القرين
<b>Total</b>	<b>153</b>	<b>722</b>	<b>13264</b>	<b>141</b>	<b>13998</b>	<b>4529</b>	<b>3977</b>	<b>2465</b>	<b>1760</b>	<b>1408</b>	<b>1279</b>	<b>10273</b>	<b>2083</b>	<b>504</b>	<b>14139</b>	<b>الإجمالي</b>

Source: Economic Affairs Sector.

المصدر: قطاع الشؤون الاقتصادية.

جدول (٣٩) عدد الجرارات الزراعية طبقاً للقوى وسنة الشراء ونوع التلامس والملكية بمراكز وجهات محافظة الإسماعيلية عام ٢٠١٧

Table (39) Numbers of Agricultural Tractors According to Powers, Purchasing Year, Touch Type and Ownership In The Districts & Locations of Ismailia Governorate, 2017

Districts & Locations	ملكية الجرار Tractor Ownership			نوع التلامس Touch Type		سنة شراء الجرار Tractor Purchasing Year					القوة بالحصان Power by Horse				عدد الجرارات Tractor Numbers	المراكز والجهات
	هيئات Organizations	جمعيات Associations	أهالى Individuals	حصيرة Laying	عجل Wheels	بعد ١٩٩٤ After 1994	١٩٩٤-٩٠ 90-1994	١٩٨٩-٨٥ 85-1989	١٩٨٤-٨٠ 80-1984	قبل ١٩٨٠ Before 1980	أكثر من ٧٠ More than 70	٧٠ - ٥١ 51- 70	٥٠ - ٣٥ 35 - 50	أقل من ٣٥ Less than 35		
Ismailia	2	10	185	29	168	103	57	15	22	-	106	91	-	-	197	الإسماعيلية
Faied	13	-	94	-	107	-	27	13	34	33	10	97	-	-	107	فايد
Eltall Elkbeer	3	-	127	-	130	95	20	15	-	-	-	-	109	21	130	التل الكبير
West Kantara	12	15	315	-	342	141	128	43	18	12	-	298	44	-	342	القطرنة غرب
East Kantara	18	726	-	-	744	744	-	-	-	-	186	232	319	7	744	القطرنة شرق
Elkassasin	-	2	142	-	144	-	32	107	5	-	23	109	12	-	144	القصاصين
Abou Soier	-	-	274	-	274	68	53	104	49	-	27	223	24	-	274	أبو صوير
<b>Total</b>	<b>48</b>	<b>753</b>	<b>1137</b>	<b>29</b>	<b>1909</b>	<b>1151</b>	<b>317</b>	<b>297</b>	<b>128</b>	<b>45</b>	<b>352</b>	<b>1050</b>	<b>508</b>	<b>28</b>	<b>1938</b>	<b>الإجمالى</b>

Source: Economic Affairs Sector.

المصدر: قطاع الشؤون الاقتصادية.

جدول (٤٠) عدد الجرارات الزراعية طبقاً للقوى وسنة الشراء ونوع التلامس والملكية بمراكز وجهات محافظة بور سعيد عام ٢٠١٧

Table (40) Numbers of Agricultural Tractors According to Powers, Purchasing Year, Touch Type and Ownership In The Districts & Locations of Port Said Governorate, 2017

Districts & Locations	ملكية الجرار Tractor Ownership			نوع التلامس Touch Type		سنة شراء الجرار Tractor Purchasing Year					القوة بالحصان Power by Horse			عدد الجرارات Tractor Numbers	المراكز والجهات	
	هيئات Organizations	جمعيات Associations	أهالي Individuals	حصيرة Laying	عجل Wheels	بعد ١٩٩٤ After 1994	١٩٩٤-٩٠ 90-1994	١٩٨٩-٨٥ 85-1989	١٩٨٤-٨٠ 80-1984	قبل ١٩٨٠ Before 1980	أكثر من ٧٠ More than 70	٧٠ - ٥١ 51- 70	٥٠ - ٣٥ 35 - 50			أقل من ٣٥ Less than 35
Eldawahy Administration	25	-	125	-	150	25	25	50	50	-	50	50	50	-	150	إدارة الضواحي
Port Said District Administration	2	-	38	-	40	40	-	-	-	-	18	22	-	-	40	إدارة مركز بور سعيد
Sahl Eltena Administration	20	-	165	-	185	185	-	-	-	-	150	35	-	-	185	إدارة سهل الطينة
<b>Total</b>	<b>47</b>	<b>-</b>	<b>328</b>	<b>-</b>	<b>375</b>	<b>250</b>	<b>25</b>	<b>50</b>	<b>50</b>	<b>-</b>	<b>218</b>	<b>107</b>	<b>50</b>	<b>-</b>	<b>375</b>	<b>الإجمالي</b>

Source: Economic Affairs Sector.

المصدر: قطاع الشؤون الاقتصادية.

جدول (٤١) عدد الجرارات الزراعية طبقاً للقوى وسنة الشراء ونوع التلامس والملكية بمراكز وجهات محافظة السويس عام ٢٠١٧

Table (41) Numbers of Agricultural Tractors According to Powers, Purchasing Year, Touch Type and Ownership In The Districts & Locations of Suez Governorate, 2017

Districts & Locations	ملكية الجرار Tractor Ownership			نوع التلامس Touch Type		سنة شراء الجرار Tractor Purchasing Year					القوة بالحصان Power by Horse				عدد الجرارات Tractor Numbers	المراكز والجهات
	هيئات Organizations	جمعيات Associations	أهالى Individuals	حصيرة Laying	عجل Wheels	بعد ١٩٩٤ After 1994	١٩٩٤-٩٠ 90-1994	١٩٨٩-٨٥ 85-1989	١٩٨٤-٨٠ 80-1984	قبل ١٩٨٠ Before 1980	أكثر من ٧٠ More than 70	٧٠ - ٥١ 51- 70	٥٠ - ٣٥ 35 - 50	أقل من ٣٥ Less than 35		
Elgabalayat	-	27	-	-	27	20	7	-	-	-	22	-	4	1	27	الجبلديات
Amer	-	-	4	-	4	-	-	-	4	-	4	-	-	-	4	عامر
Elganain	6	4	32	-	42	6	4	-	32	-	7	13	22	-	42	الجنابين
Elshalowfa	-	-	20	-	20	8	2	-	-	10	7	13	-	-	20	الشلوفة
Shandora	-	-	13	-	13	9	3	1	-	-	-	13	-	-	13	شندورة
Kabreet	-	-	14	-	14	-	5	-	-	9	-	14	-	-	14	كبريت
Genifa	-	-	23	-	23	6	-	-	-	17	-	23	-	-	23	جنيفة
Fisal	-	23	-	-	23	23	-	-	-	-	23	-	-	-	23	فيصل
<b>Total</b>	<b>6</b>	<b>54</b>	<b>106</b>	<b>-</b>	<b>166</b>	<b>72</b>	<b>21</b>	<b>1</b>	<b>36</b>	<b>36</b>	<b>63</b>	<b>76</b>	<b>26</b>	<b>1</b>	<b>166</b>	<b>الإجمالى</b>

Source: Economic Affairs Sector.

المصدر: قطاع الشؤون الاقتصادية.

جدول (٤٢) عدد الجرارات الزراعية طبقاً للقوى وسنة الشراء ونوع التلامس والملكية بمراكز وجهات محافظة المنوفية عام ٢٠١٧

Table (42) Numbers of Agricultural Tractors According to Powers, Purchasing Year, Touch Type and Ownership In The Districts & Locations of Menoufia Governorate, 2017

Districts & Locations	ملكية الجرار Tractor Ownership			نوع التلامس Touch Type		سنة شراء الجرار Tractor Purchasing Year					القوة بالحصان Power by Horse			عدد الجرارات Tractor Numbers	المراكز والجهات	
	هيئات Organizations	جمعيات Associations	أهالى Individuals	حصيرة Laying	عجل Wheels	بعد ١٩٩٤ After 1994	١٩٩٤-٩٠ 90-1994	١٩٨٩-٨٥ 85-1989	١٩٨٤-٨٠ 80-1984	قبل ١٩٨٠ Before 1980	أكثر من ٧٠ More than 70	٧٠ - ٥١ 51- 70	٥٠ - ٣٥ 35 - 50			أقل من ٣٥ Less than 35
Ashmoun	-	8	1186	-	1194	229	502	463	-	-	449	744	-	1	1194	أشمون
Elbagour	31	-	644	-	675	55	80	360	180	-	-	408	267	-	675	الباجور
Elshohada	27	12	419	-	458	-	283	134	15	26	46	370	23	19	458	الشهداء
Perkat Elsaba	10	5	670	-	685	-	129	-	556	-	200	429	23	33	685	بركة السبع
Tala	-	50	1044	-	1094	250	179	167	272	226	278	502	136	178	1094	تلا
Shebeen Elkoum	-	-	1046	-	1046	400	258	350	7	31	620	223	86	117	1046	شبين الكوم
Qwesna	23	-	1013	-	1036	102	75	307	552	-	23	838	154	21	1036	قويسنا
Menouf	26	-	1452	-	1478	648	153	312	325	40	139	900	240	199	1478	منوف
Elsadat	-	-	262	-	262	142	72	-	48	-	-	117	145	-	262	السادات
<b>Total</b>	<b>117</b>	<b>75</b>	<b>7736</b>	<b>-</b>	<b>7928</b>	<b>1826</b>	<b>1731</b>	<b>2093</b>	<b>1955</b>	<b>323</b>	<b>1755</b>	<b>4531</b>	<b>1074</b>	<b>568</b>	<b>7928</b>	<b>الإجمالى</b>

Source: Economic Affairs Sector.

المصدر: قطاع الشؤون الاقتصادية.

جدول (٤٣) عدد الجرارات الزراعية طبقاً للقوى وسنة الشراء ونوع التلامس والملكية بمراكز وجهات محافظة القليوبية عام ٢٠١٧

Table (43) Numbers of Agricultural Tractors According to Powers, Purchasing Year, Touch Type and Ownership In The Districts & Locations of Qalyoubia Governorate, 2017

Districts & Locations	ملكية الجرار Tractor Ownership			نوع التلامس Touch Type		سنة شراء الجرار Tractor Purchasing Year					القوة بالحصان Power by Horse				عدد الجرارات Tractor Numbers	المراكز والجهات
	هيئات Organizations	جمعيات Associations	أهالي Individuals	حصيرة Laying	عجل Wheels	بعد ١٩٩٤ After 1994	١٩٩٤-٩٠ 90-1994	١٩٨٩-٨٥ 85-1989	١٩٨٤-٨٠ 80-1984	قبل ١٩٨٠ Before 1980	أكثر من ٧٠ More than 70	٧٠ - ٥١ 51- 70	٥٠ - ٣٥ 35 - 50	أقل من ٣٥ Less than 35		
Banha	-	-	751	-	751	250	200	200	70	31	400	300	51	-	751	بنها
Kafr - Shokr	-	-	245	-	245	175	57	10	3	-	10	133	75	27	245	كفر شكر
Toukh	15	6	1038	-	1059	365	348	145	142	59	177	317	345	220	1059	طوخ
Qalyoub	-	-	605	-	605	72	205	100	123	105	38	452	109	6	605	قليوب
Elkanater Elkhayria	-	-	230	13	217	57	46	21	94	12	25	105	41	59	230	القناطر الخيرية
Shebeen Elkanater	-	-	260	-	260	90	100	70	-	-	179	81	-	-	260	شبين القناطر
Elkhanka	-	-	139	-	139	65	36	27	11	-	101	11	27	-	139	الخانكة
<b>Total</b>	<b>15</b>	<b>6</b>	<b>3268</b>	<b>13</b>	<b>3276</b>	<b>1074</b>	<b>992</b>	<b>573</b>	<b>443</b>	<b>207</b>	<b>930</b>	<b>1399</b>	<b>648</b>	<b>312</b>	<b>3289</b>	<b>الإجمالي</b>

Source: Economic Affairs Sector.

المصدر: قطاع الشؤون الاقتصادية.

جدول (٤٤) عدد الجرارات الزراعية طبقاً للقوى وسنة الشراء ونوع التلامس والملكية بمراكز وجهات محافظة القاهرة عام ٢٠١٧

Table (44) Numbers of Agricultural Tractors According to Powers, Purchasing Year, Touch Type and Ownership In The Districts & Locations of Cairo Governorate, 2017

Districts & Locations	ملكية الجرار Tractor Ownership			نوع التلامس Touch Type		سنة شراء الجرار Tractor Purchasing Year					القوة بالحصان Power by Horse			عدد الجرارات Tractor Numbers	المراكز والجهات	
	هيئات Organizations	جمعيات Associations	أهالي Individuals	حصيرة Laying	عجل Wheels	بعد ١٩٩٤ After 1994	١٩٩٤-٩٠ 90-1994	١٩٨٩-٨٥ 85-1989	١٩٨٤-٨٠ 80-1984	قبل ١٩٨٠ Before 1980	أكثر من ٧٠ More than 70	٧٠ - ٥١ 51- 70	٥٠ - ٣٥ 35 - 50			أقل من ٣٥ Less than 35
Elmadi	4	-	4	-	8	4	-	-	4	-	2	4	-	2	8	المعادى
Mataria Administration	-	-	5	-	5	5	-	-	-	-	-	5	-	-	5	إدارة المطرية
Elsalam	-	31	17	-	48	12	3	12	8	13	-	32	16	-	48	السلام
<b>Total</b>	<b>4</b>	<b>31</b>	<b>26</b>	<b>-</b>	<b>61</b>	<b>21</b>	<b>3</b>	<b>12</b>	<b>12</b>	<b>13</b>	<b>2</b>	<b>41</b>	<b>16</b>	<b>2</b>	<b>61</b>	<b>الإجمالى</b>

Source: Economic Affairs Sector.

المصدر: قطاع الشؤون الاقتصادية.

جدول (٤٥) عدد الجرارات الزراعية طبقاً للقوى وسنة الشراء ونوع التلامس والملكية بمراكز وجهات محافظة الجيزة عام ٢٠١٧

Table (45) Numbers of Agricultural Tractors According to Powers, Purchasing Year, Touch Type and Ownership In The Districts & Locations of Giza Governorate, 2017

Districts & Locations	ملكية الجرار Tractor Ownership			نوع التلامس Touch Type		سنة شراء الجرار Tractor Purchasing Year					القوة بالحصان Power by Horse				عدد الجرارات Tractor Numbers	المراكز والجهات
	هيئات Organizations	جمعيات Associations	أهالى Individuals	حصيرة Laying	عجل Wheels	بعد ١٩٩٤ After 1994	١٩٩٤-٩٠ 90-1994	١٩٨٩-٨٥ 85-1989	١٩٨٤-٨٠ 80-1984	قبل ١٩٨٠ Before 1980	أكثر من ٧٠ More than 70	٧٠ - ٥١ 51- 70	٥٠ - ٣٥ 35 - 50	أقل من ٣٥ Less than 35		
Embaba	-	-	340	-	340	54	24	108	31	123	149	102	38	51	340	إمبابة
Monshat Elkanater	-	-	135	-	135	30	-	40	35	30	10	75	40	10	135	منشأة القناطر
Kerdasa	-	-	88	-	88	11	12	15	20	30	8	30	50	-	88	كرداسة
Osiem	-	-	181	-	181	100	-	81	-	-	-	100	-	81	181	أوسيم
Giza	-	-	173	-	173	10	-	89	58	16	-	-	122	51	173	الجيزة
Badrashin	-	-	150	-	150	20	25	40	35	30	15	70	30	35	150	البدرشين
Elaiat	-	-	760	-	760	160	200	150	150	100	150	500	110	-	760	العياط
Elsaf	-	-	100	-	100	100	-	-	-	-	44	56	-	-	100	الصف
Atfih	-	-	59	-	59	-	-	-	59	-	10	44	5	-	59	أطفيح
Elwihat Elbahria	-	9	83	-	92	-	-	-	92	-	30	50	12	-	92	الواحات البحرية
<b>Total</b>	-	9	2069	-	2078	485	261	523	480	329	416	1027	407	228	2078	الإجمالى

Source: Economic Affairs Sector.

المصدر: قطاع الشؤون الاقتصادية.



جدول (٤٦) عدد الجرارات الزراعية طبقاً للقوى وسنة الشراء ونوع التلامس والملكية بمراكز وجهات محافظة بني سويف عام ٢٠١٧

Table (46) Numbers of Agricultural Tractors According to Powers, Purchasing Year, Touch Type and Ownership In The Districts & Locations of Beni Suef Governorate, 2017

Districts & Locations	ملكية الجرار Tractor Ownership			نوع التلامس Touch Type		سنة شراء الجرار Tractor Purchasing Year					القوة بالحصان Power by Horse			عدد الجرارات Tractor Numbers	المراكز والجهات	
	هيئات Organizations	جمعيات Associations	أهالى Individuals	حصيرة Laying	عجل Wheels	بعد ١٩٩٤ After 1994	١٩٩٤-٩٠ 90-1994	١٩٨٩-٨٥ 85-1989	١٩٨٤-٨٠ 80-1984	قبل ١٩٨٠ Before 1980	أكثر من ٧٠ More than 70	٧٠ - ٥١ 51- 70	٥٠ - ٣٥ 35 - 50			أقل من ٣٥ Less than 35
Elwasta	-	9	814	-	823	78	50	188	321	186	181	324	238	80	823	الواسطى
Naser	-	26	522	174	374	374	174	-	-	-	374	174	-	-	548	ناصر
Beni Suef	3	12	447	27	435	58	-	12	98	294	107	355	-	-	462	بني سويف
Ahnasya	-	-	690	-	690	61	210	107	136	176	307	383	-	-	690	أهناسيا
Beba	-	-	573	-	573	405	102	55	8	3	357	132	29	55	573	ببا
Samasta	-	-	790	-	790	150	167	200	99	174	568	222	-	-	790	سمسطا
Elfashn	80	4	600	-	684	-	-	-	277	407	-	684	-	-	684	الفشن
Ceds Farm	27	-	-	-	27	2	13	8	1	3	10	11	1	5	27	مزرعة سدس
Agriculture Schools	11	-	-	-	11	3	2	4	-	2	7	2	-	2	11	مدارس الزراعة
<b>Total</b>	<b>121</b>	<b>51</b>	<b>4436</b>	<b>201</b>	<b>4407</b>	<b>1131</b>	<b>718</b>	<b>574</b>	<b>940</b>	<b>1245</b>	<b>1911</b>	<b>2287</b>	<b>268</b>	<b>142</b>	<b>4608</b>	<b>الإجمالى</b>

Source: Economic Affairs Sector.

المصدر: قطاع الشؤون الاقتصادية.

جدول (٤٧) عدد الجرارات الزراعية طبقاً للقوى وسنة الشراء ونوع التلامس والملكية بمراكز وجهات محافظة الفيوم عام ٢٠١٧

Table (47) Numbers of Agricultural Tractors According to Powers, Purchasing Year, Touch Type and Ownership In The Districts & Locations of Fayoum Governorate, 2017

Districts & Locations	ملكية الجرار Tractor Ownership			نوع التلامس Touch Type		سنة شراء الجرار Tractor Purchasing Year					القوة بالحصان Power by Horse			عدد الجرارات Tractor Numbers	المراكز والجهات	
	هيئات Organizations	جمعيات Associations	أهالي Individuals	حصيرة Laying	عجل Wheels	بعد ١٩٩٤ After 1994	١٩٩٤-٩٠ 90-1994	١٩٨٩-٨٥ 85-1989	١٩٨٤-٨٠ 80-1984	قبل ١٩٨٠ Before 1980	أكثر من ٧٠ More than 70	٧٠ - ٥١ 51- 70	٥٠ - ٣٥ 35 - 50			أقل من ٣٥ Less than 35
Fayoum	200	500	1201	-	1901	1901	-	-	-	-	1651	250	-	-	1901	الفيوم
Snoras	-	15	158	-	173	173	-	-	-	-	-	-	100	73	173	سنورس
Tamya	-	-	1133	-	1133	1133	-	-	-	-	732	263	138	-	1133	طامية
Atsa	-	-	902	-	902	219	131	139	285	128	109	651	12	130	902	أطسا
Abshway	18	-	237	-	255	255	-	-	-	-	207	34	12	2	255	أبشواى
Youssuf Elsdeek	-	-	423	-	423	423	-	-	-	-	-	423	-	-	423	يوسف الصديق
<b>Total</b>	<b>218</b>	<b>515</b>	<b>4054</b>	<b>-</b>	<b>4787</b>	<b>4104</b>	<b>131</b>	<b>139</b>	<b>285</b>	<b>128</b>	<b>2699</b>	<b>1621</b>	<b>262</b>	<b>205</b>	<b>4787</b>	<b>الإجمالى</b>

Source: Economic Affairs Sector.

المصدر: قطاع الشؤون الاقتصادية.

جدول (٤٨) عدد الجرارات الزراعية طبقاً للقوى وسنة الشراء ونوع التلامس والملكية بمراكز وجهات محافظة المنيا عام ٢٠١٧

Table (48) Numbers of Agricultural Tractors According to Powers, Purchasing Year, Touch Type and Ownership In The Districts & Locations of Menia Governorate, 2017

Districts & Locations	ملكية الجرار Tractor Ownership			نوع التلامس Touch Type		سنة شراء الجرار Tractor Purchasing Year					القوة بالحصان Power by Horse			عدد الجرارات Tractor Numbers	المراكز والجهات	
	هيئات Organizations	جمعيات Associations	أهالى Individuals	حصيرة Laying	عجل Wheels	بعد ١٩٩٤ After 1994	١٩٩٤-٩٠ 90-1994	١٩٨٩-٨٥ 85-1989	١٩٨٤-٨٠ 80-1984	قبل ١٩٨٠ Before 1980	أكثر من ٧٠ More than 70	٧٠ - ٥١ 51- 70	٥٠ - ٣٥ 35 - 50			أقل من ٣٥ Less than 35
Elodwa	-	-	1477	-	1477	672	-	311	220	274	313	578	278	308	1477	العدوة
Maghagha	32	-	509	-	541	36	-	291	139	75	298	195	26	22	541	مغاغة
Beni Mazar	-	-	894	-	894	390	154	115	85	150	434	225	117	118	894	بنى مزار
Matai	-	2	552	-	554	554	-	-	-	-	328	136	63	27	554	مطاي
Samalout	10	-	998	-	1008	390	105	118	5	390	181	614	208	5	1008	سمالوط
Menia	3	1	1111	-	1115	629	208	157	73	48	664	434	10	7	1115	المنيا
Abou Korkas	-	-	1251	-	1251	941	60	250	-	-	341	700	200	10	1251	أبو قرقاص
Malawi	51	6	828	-	885	616	184	79	6	-	-	688	197	-	885	ملوى
Dair Mouas	-	-	436	-	436	223	33	70	83	27	48	82	294	12	436	دير مواس
<b>Total</b>	<b>96</b>	<b>9</b>	<b>8056</b>	<b>-</b>	<b>8161</b>	<b>4451</b>	<b>744</b>	<b>1391</b>	<b>611</b>	<b>964</b>	<b>2607</b>	<b>3652</b>	<b>1393</b>	<b>509</b>	<b>8161</b>	<b>الإجمالى</b>

Source: Economic Affairs Sector.

المصدر: قطاع الشؤون الاقتصادية.

جدول (٤٩) عدد الجرارات الزراعية طبقاً للقوى وسنة الشراء ونوع التلامس والملكية بمراكز وجهات محافظة أسيوط عام ٢٠١٧

Table (49) Numbers of Agricultural Tractors According to Powers, Purchasing Year, Touch Type and Ownership In The Districts & Locations of Assuit Governorate, 2017

Districts & Locations	ملكية الجرار Tractor Ownership			نوع التلامس Touch Type		سنة شراء الجرار Tractor Purchasing Year					القوة بالحصان Power by Horse				عدد الجرارات Tractor Numbers	المراكز والجهات
	هيئات Organizations	جمعيات Associations	أهالي Individuals	حصيرة Laying	عجل Wheels	بعد ١٩٩٤ After 1994	١٩٩٤-٩٠ 90-1994	١٩٨٩-٨٥ 85-1989	١٩٨٤-٨٠ 80-1984	قبل ١٩٨٠ Before 1980	أكثر من ٧٠ More than 70	٧٠ - ٥١ 51- 70	٥٠ - ٣٥ 35 - 50	أقل من ٣٥ Less than 35		
Dairout	4	-	899	-	903	135	215	180	266	107	272	290	180	161	903	ديروط
Elqossya	26	-	1346	-	1372	412	274	276	246	164	433	624	276	39	1372	القوصية
Manfalout	26	-	921	-	947	53	894	-	-	-	18	753	1	175	947	منفلوط
Assuit	47	-	951	-	998	5	263	307	261	162	145	531	224	98	998	أسيوط
Abou Teeg	-	-	1049	1049	-	96	165	223	266	299	172	257	287	333	1049	أبو تيج
Sadfa	18	-	496	-	514	282	62	37	68	65	2	5	225	282	514	صدفا
Elghanayem	-	-	135	-	135	45	15	30	25	20	8	92	-	35	135	الغنايم
Abnoub	12	-	1177	2	1187	310	81	103	207	488	-	1170	8	11	1189	أبنوب
Elfath	1	-	510	-	511	217	97	69	68	60	55	324	55	77	511	الفتح
Sahel Seleim	6	-	170	34	142	52	53	18	53	-	74	58	39	5	176	ساحل سليم
Elbadary	-	-	200	-	200	-	-	200	-	-	57	143	-	-	200	البيداري
<b>Total</b>	<b>140</b>	<b>-</b>	<b>7854</b>	<b>1085</b>	<b>6909</b>	<b>1607</b>	<b>2119</b>	<b>1443</b>	<b>1460</b>	<b>1365</b>	<b>1236</b>	<b>4247</b>	<b>1295</b>	<b>1216</b>	<b>7994</b>	<b>الإجمالي</b>

Source: Economic Affairs Sector.

المصدر: قطاع الشؤون الاقتصادية.

جدول (٥٠) عدد الجرارات الزراعية طبقاً للقوى وسنة الشراء ونوع التلامس والملكية بمراكز وجهات محافظة سوهاج عام ٢٠١٧

Table (50) Numbers of Agricultural Tractors According to Powers, Purchasing Year, Touch Type and Ownership In The Districts & Locations of Suhag Governorate, 2017

Districts & Locations	ملكية الجرار Tractor Ownership			نوع التلامس Touch Type		سنة شراء الجرار Tractor Purchasing Year					القوة بالحصان Power by Horse				عدد الجرارات Tractor Numbers	المراكز والجهات
	هيئات Organizations	جمعيات Associations	أهالى Individuals	حصيرة Laying	عجل Wheels	بعد ١٩٩٤ After 1994	١٩٩٤-٩٠ 90-1994	١٩٨٩-٨٥ 85-1989	١٩٨٤-٨٠ 80-1984	قبل ١٩٨٠ Before 1980	أكثر من ٧٠ More than 70	٧٠ - ٥١ 51- 70	٥٠ - ٣٥ 35 - 50	أقل من ٣٥ Less than 35		
Tema	-	-	856	-	856	549	39	47	54	167	2	290	26	538	856	طما
Tahta	1	-	580	-	581	209	87	89	87	109	97	352	102	30	581	طهطا
Jouhayna	-	-	463	-	463	176	113	87	37	50	311	133	19	-	463	جهينة
Elmaragha	11	-	356	-	367	-	15	29	28	295	18	283	66	-	367	المراغة
Suhag	-	1	519	-	520	75	29	43	117	256	79	414	27	-	520	سوهاج
Akhmim	-	-	210	-	210	51	21	17	14	107	53	157	-	-	210	أخميم
Sakolta	6	-	119	-	125	125	-	-	-	-	6	119	-	-	125	ساقلتة
Elmonshah	-	-	717	-	717	222	371	124	-	-	112	605	-	-	717	المنشأة
Elosirat	-	-	190	-	190	128	56	6	-	-	5	181	1	3	190	العسيرات
Gerga	-	-	518	-	518	88	99	119	129	83	-	518	-	-	518	جرجا
Elbliana	-	-	688	-	688	688	-	-	-	-	-	688	-	-	688	البلينا
Dar Elsalam	2	-	853	-	855	855	-	-	-	-	356	499	-	-	855	دار السلام
Agriculture School	6	-	-	-	6	-	-	-	6	-	2	2	-	2	6	مدرسة الزراعة
Agr. Mechanization Stations	17	-	-	-	17	4	10	3	-	-	11	2	1	3	17	محطات الميكنة الزراعية
Lands Improvement Administration	24	-	-	-	24	2	21	1	-	-	23	1	-	-	24	جهاز تحسين الأراضي
Shandaweel Researches Station	13	-	-	-	13	2	3	3	4	1	6	3	-	4	13	محطة بحوث شندويل
<b>Total</b>	<b>80</b>	<b>1</b>	<b>6069</b>	<b>-</b>	<b>6150</b>	<b>3174</b>	<b>864</b>	<b>568</b>	<b>476</b>	<b>1068</b>	<b>1081</b>	<b>4247</b>	<b>242</b>	<b>580</b>	<b>6150</b>	<b>الإجمالى</b>

Source: Economic Affairs Sector.

المصدر: قطاع الشؤون الاقتصادية.

جدول (٥١) عدد الجرارات الزراعية طبقاً للقوى وسنة الشراء ونوع التلامس والملكية بمراكز وجهات محافظة قنا عام ٢٠١٧

Table (51) Numbers of Agricultural Tractors According to Powers, Purchasing Year, Touch Type and Ownership In The Districts & Locations of Qena Governorate, 2017

Districts & Locations	ملكية الجرار Tractor Ownership			نوع التلامس Touch Type		سنة شراء الجرار Tractor Purchasing Year					القوة بالحصان Power by Horse			عدد الجرارات Tractor Numbers	المراكز والجهات	
	هيئات Organizations	جمعيات Associations	أهالى Individuals	حصيرة Laying	عجل Wheels	بعد ١٩٩٤ After 1994	١٩٩٤-٩٠ 90-1994	١٩٨٩-٨٥ 85-1989	١٩٨٤-٨٠ 80-1984	قبل ١٩٨٠ Before 1980	أكثر من ٧٠ More than 70	٧٠ - ٥١ 51- 70	٥٠ - ٣٥ 35 - 50			أقل من ٣٥ Less than 35
Abou Tesht	-	-	527	-	527	-	527	-	-	-	31	496	-	-	527	أبو تشت
Farshoot	-	-	142	62	80	37	14	31	40	20	80	56	6	-	142	فرشوط
Nga Hmmadi	-	-	537	-	537	452	85	-	-	-	41	364	132	-	537	نجع حمادى
Deshna	-	-	1401	-	1401	581	232	239	191	158	513	885	3	-	1401	دشنا
Elwaqf	-	-	119	-	119	39	27	29	24	-	68	51	-	-	119	الوقف
Qena	3	1	1131	-	1135	159	203	248	329	196	528	548	35	24	1135	قنا
Qaft	-	2	203	-	205	6	28	40	116	15	29	153	21	2	205	قفط
Qous	43	-	810	-	853	252	224	250	69	58	170	617	66	-	853	قوص
Naqada	9	1	535	-	545	160	95	85	101	104	118	427	-	-	545	نقادة
<b>Total</b>	<b>55</b>	<b>4</b>	<b>5405</b>	<b>62</b>	<b>5402</b>	<b>1686</b>	<b>1435</b>	<b>922</b>	<b>870</b>	<b>551</b>	<b>1578</b>	<b>3597</b>	<b>263</b>	<b>26</b>	<b>5464</b>	<b>الإجمالى</b>

Source: Economic Affairs Sector.

المصدر: قطاع الشؤون الاقتصادية.

جدول (٥٢) عدد الجرارات الزراعية طبقاً للقوى وسنة الشراء ونوع التلامس والملكية بمراكز وجهات محافظة الأقصر عام ٢٠١٧

Table (52) Numbers of Agricultural Tractors According to Powers, Purchasing Year, Touch Type and Ownership In The Districts & Locations of Luxor Governorate, 2017

Districts & Locations	ملكية الجرار Tractor Ownership			نوع التلامس Touch Type		سنة شراء الجرار Tractor Purchasing Year					القوة بالحصان Power by Horse				عدد الجرارات Tractor Numbers	المراكز والجهات
	هيئات Organizations	جمعيات Associations	أهالى Individuals	حصيرة Laying	عجل Wheels	بعد ١٩٩٤ After 1994	١٩٩٤-٩٠ 90-1994	١٩٨٩-٨٥ 85-1989	١٩٨٤-٨٠ 80-1984	قبل ١٩٨٠ Before 1980	أكثر من ٧٠ More than 70	٧٠ - ٥١ 51- 70	٥٠ - ٣٥ 35 - 50	أقل من ٣٥ Less than 35		
Luxor	32	22	104	-	158	95	17	8	20	18	33	55	31	39	158	الأقصر
Elbayadia	-	-	130	-	130	94	13	22	1	-	10	69	20	31	130	البياضية
Zinia	-	-	246	-	246	60	101	35	50	-	146	100	-	-	246	الزينية
Towd	7	4	202	-	213	45	75	64	29	-	126	87	-	-	213	الطود
Qarana	-	-	288	-	288	165	46	59	12	6	250	31	5	2	288	القرنة
Esna	-	-	771	-	771	284	250	201	36	-	211	560	-	-	771	إسنا
Armant	2	-	758	24	736	260	84	98	168	150	415	272	73	-	760	أرمنت
<b>Total</b>	<b>41</b>	<b>26</b>	<b>2499</b>	<b>24</b>	<b>2542</b>	<b>1003</b>	<b>586</b>	<b>487</b>	<b>316</b>	<b>174</b>	<b>1191</b>	<b>1174</b>	<b>129</b>	<b>72</b>	<b>2566</b>	<b>الإجمالى</b>

Source: Economic Affairs Sector.

المصدر: قطاع الشؤون الاقتصادية.

جدول (٥٣) عدد الجرارات الزراعية طبقاً للقوى وسنة الشراء ونوع التلامس والملكية بمراكز وجهات محافظة أسوان عام ٢٠١٧

Table (53) Numbers of Agricultural Tractors According to Powers, Purchasing Year, Touch Type and Ownership In The Districts & Locations of Aswan Governorate, 2017

Districts & Locations	ملكية الجرار Tractor Ownership			نوع التلامس Touch Type		سنة شراء الجرار Tractor Purchasing Year					القوة بالحصان Power by Horse			عدد الجرارات Tractor Numbers	المراكز والجهات	
	هيئات Organizations	جمعيات Associations	أهالى Individuals	حصيرة Laying	عجل Wheels	بعد ١٩٩٤ After 1994	١٩٩٤-٩٠ 90-1994	١٩٨٩-٨٥ 85-1989	١٩٨٤-٨٠ 80-1984	قبل ١٩٨٠ Before 1980	أكثر من ٧٠ More than 70	٧٠ - ٥١ 51- 70	٥٠ - ٣٥ 35 - 50			أقل من ٣٥ Less than 35
Aswan	-	-	67	-	67	-	67	-	-	-	47	-	-	20	67	أسوان
Nasr Elnoba	-	11	308	-	319	302	9	6	1	1	308	9	-	2	319	نصر النوبة
Koum Ombo	-	-	572	-	572	-	-	501	71	-	-	500	72	-	572	كوم أمبو
Edfo	-	-	563	-	563	428	-	-	55	80	428	80	55	-	563	إدفو
<b>Total</b>	-	11	1510	-	1521	730	76	507	127	81	783	589	127	22	1521	الإجمالى

Source: Economic Affairs Sector.

المصدر: قطاع الشؤون الاقتصادية.



جدول (٥٤) عدد الجرارات الزراعية طبقاً للقوى وسنة الشراء ونوع التلامس والملكية بمراكز وجهات محافظة الوادى الجديد عام ٢٠١٧

Table (54) Numbers of Agricultural Tractors According to Powers, Purchasing Year, Touch Type and Ownership In The Districts & Locations of New Valley Governorate, 2017

Districts & Locations	ملكية الجرار Tractor Ownership			نوع التلامس Touch Type		سنة شراء الجرار Tractor Purchasing Year					القوة بالحصان Power by Horse			عدد الجرارات Tractor Numbers	المراكز والجهات	
	هيئات Organizations	جمعيات Associations	أهالى Individuals	حصيرة Laying	عجل Wheels	بعد ١٩٩٤ After 1994	١٩٩٤-٩٠ 90-1994	١٩٨٩-٨٥ 85-1989	١٩٨٤-٨٠ 80-1984	قبل ١٩٨٠ Before 1980	أكثر من ٧٠ More than 70	٧٠ - ٥١ 51- 70	٥٠ - ٣٥ 35 - 50			أقل من ٣٥ Less than 35
Elkharga	69	1	186	-	256	152	-	36	58	10	232	17	-	7	256	الخارجة
Paris	3	-	100	-	103	103	-	-	-	-	103	-	-	-	103	باريس
Balat	-	3	120	-	123	123	-	-	-	-	95	15	13	-	123	بلاط
Moot	62	3	246	-	311	155	56	42	25	33	263	38	9	1	311	موط
Elkasr	26	3	263	1	291	142	42	87	17	4	200	83	8	1	292	القصر
Elfarafra	7	9	489	-	505	205	175	48	64	13	291	197	12	5	505	الغرافرة
Mechanization	10	-	-	-	10	10	-	-	-	-	9	1	-	-	10	الميكنة
<b>Total</b>	<b>177</b>	<b>19</b>	<b>1404</b>	<b>1</b>	<b>1599</b>	<b>890</b>	<b>273</b>	<b>213</b>	<b>164</b>	<b>60</b>	<b>1193</b>	<b>351</b>	<b>42</b>	<b>14</b>	<b>1600</b>	<b>الإجمالى</b>

Source: Economic Affairs Sector.

المصدر: قطاع الشؤون الاقتصادية.

جدول (٥٥) عدد الجرارات الزراعية طبقاً للقوى وسنة الشراء ونوع التلامس والملكية بمراكز وجهات محافظة مطروح عام ٢٠١٧

Table (55) Numbers of Agricultural Tractors According to Powers, Purchasing Year, Touch Type and Ownership In The Districts & Locations of Matruh Governorate, 2017

Districts & Locations	ملكية الجرار Tractor Ownership			نوع التلامس Touch Type		سنة شراء الجرار Tractor Purchasing Year					القوة بالحصان Power by Horse			عدد الجرارات Tractor Numbers	المراكز والجهات	
	هيئات Organizations	جمعيات Associations	أهالي Individuals	حصيرة Laying	عجل Wheels	بعد ١٩٩٤ After 1994	١٩٩٤-٩٠ 90-1994	١٩٨٩-٨٥ 85-1989	١٩٨٤-٨٠ 80-1984	قبل ١٩٨٠ Before 1980	أكثر من ٧٠ More than 70	٧٠ - ٥١ 51- 70	٥٠ - ٣٥ 35 - 50			أقل من ٣٥ Less than 35
Elhamam	2	1	80	83	-	10	23	-	50	-	-	57	15	11	83	الحمام
Elalamen	3	-	247	-	250	-	249	1	-	-	249	-	1	-	250	العلمين
Eldaba	-	-	167	-	167	129	38	-	-	-	-	-	167	-	167	الضبعة
Matruh	57	-	143	-	200	82	42	28	25	23	15	174	-	11	200	مطروح
Elnegela	2	-	75	-	77	77	-	-	-	-	75	2	-	-	77	النجيلة
Brany	7	-	335	-	342	56	86	119	52	29	-	337	3	2	342	برانى
Siwa	12	-	4	-	16	-	-	16	-	-	12	4	-	-	16	سيوه
<b>Total</b>	<b>83</b>	<b>1</b>	<b>1051</b>	<b>83</b>	<b>1052</b>	<b>354</b>	<b>438</b>	<b>164</b>	<b>127</b>	<b>52</b>	<b>351</b>	<b>574</b>	<b>186</b>	<b>24</b>	<b>1135</b>	<b>الإجمالى</b>

Source: Economic Affairs Sector.

المصدر: قطاع الشؤون الاقتصادية.

جدول (٥٦) عدد الجرارات الزراعية طبقاً للقوى وسنة الشراء ونوع التلامس والملكية بمراكز وجهات محافظة البحر الأحمر عام ٢٠١٧

Table (56) Numbers of Agricultural Tractors According to Powers, Purchasing Year, Touch Type and Ownership In The Districts & Locations of Red Sea Governorate, 2017

Districts & Locations	ملكية الجرار Tractor Ownership			نوع التلامس Touch Type		سنة شراء الجرار Tractor Purchasing Year					القوة بالحصان Power by Horse			عدد الجرارات Tractor Numbers	المراكز والجهات	
	هيئات Organizations	جمعيات Associations	أهالى Individuals	حصيرة Laying	عجل Wheels	بعد ١٩٩٤ After 1994	١٩٩٤-٩٠ 90-1994	١٩٨٩-٨٥ 85-1989	١٩٨٤-٨٠ 80-1984	قبل ١٩٨٠ Before 1980	أكثر من ٧٠ More than 70	٧٠ - ٥١ 51- 70	٥٠ - ٣٥ 35 - 50			أقل من ٣٥ Less than 35
Ras Ghareb	2	-	5	-	7	7	-	-	-	-	-	-	-	7	7	رأس غارب
Safaga	1	-	-	-	1	-	1	-	-	-	1	-	-	-	1	سفاجا
Ghardaka	-	-	9	-	9	-	9	-	-	-	-	9	-	-	9	الغردقة
Elshalatin	-	-	3	-	3	3	-	-	-	-	3	-	-	-	3	الشلاتين
Total	3	-	17	-	20	10	10	-	-	-	4	9	-	7	20	الإجمالى

Source: Economic Affairs Sector.

المصدر: قطاع الشؤون الاقتصادية.

جدول (٥٧) عدد الجرارات الزراعية طبقاً للقوى وسنة الشراء ونوع التلامس والملكية بمراكز وجهات محافظة شمال سيناء عام ٢٠١٧

Table (57) Numbers of Agricultural Tractors According to Powers, Purchasing Year, Touch Type and Ownership In The Districts & Locations of North Sinai Governorate, 2017

Districts & Locations	ملكية الجرار Tractor Ownership			نوع التلامس Touch Type		سنة شراء الجرار Tractor Purchasing Year					القوة بالحصان Power by Horse			عدد الجرارات Tractor Numbers	المراكز والجهات	
	هيئات Organizations	جمعيات Associations	أهالي Individuals	حصيرة Laying	عجل Wheels	بعد ١٩٩٤ After 1994	١٩٩٤-٩٠ 90-1994	١٩٨٩-٨٥ 85-1989	١٩٨٤-٨٠ 80-1984	قبل ١٩٨٠ Before 1980	أكثر من ٧٠ More than 70	٧٠ - ٥١ 51- 70	٥٠ - ٣٥ 35 - 50			أقل من ٣٥ Less than 35
Elarish	-	7	12	-	19	8	5	4	2	-	3	16	-	-	19	العريش
Romana	-	14	41	-	55	24	18	7	4	2	6	43	4	2	55	رمانة
Ber Elabd	-	14	34	-	48	28	12	5	-	3	3	43	2	-	48	بئر العبد
Elsheikh Zoyied	-	3	94	-	97	89	2	4	1	1	77	20	-	-	97	الشيخ زويد
Rafah	-	1	47	-	48	36	9	3	-	-	26	22	-	-	48	رفح
Elhasana	-	3	109	-	112	112	-	-	-	-	17	95	-	-	112	الحسنة
Nakhl	-	11	17	-	28	25	2	1	-	-	4	23	-	1	28	نخل
Total	-	53	354	-	407	322	48	24	7	6	136	262	6	3	407	الإجمالي

Source: Economic Affairs Sector.

المصدر: قطاع الشؤون الاقتصادية.

جدول (٥٨) عدد الجرارات الزراعية طبقاً للقوى وسنة الشراء ونوع التلامس والملكية بمراكز وجهات محافظة جنوب سيناء عام ٢٠١٧

Table (58) Numbers of Agricultural Tractors According to Powers, Purchasing Year, Touch Type and Ownership In The Districts & Locations of South Sinai Governorate, 2017

Districts & Locations	ملكية الجرار Tractor Ownership			نوع التلامس Touch Type		سنة شراء الجرار Tractor Purchasing Year					القوة بالحصان Power by Horse			عدد الجرارات Tractor Numbers	المراكز والجهات	
	هيئات Organizations	جمعيات Associations	أهالي Individuals	حصيرة Laying	عجل Wheels	بعد ١٩٩٤ After 1994	١٩٩٤-٩٠ 90-1994	١٩٨٩-٨٥ 85-1989	١٩٨٤-٨٠ 80-1984	قبل ١٩٨٠ Before 1980	أكثر من ٧٠ More than 70	٧٠ - ٥١ 51- 70	٥٠ - ٣٥ 35 - 50			أقل من ٣٥ Less than 35
Tour Sinai	13	-	11	-	24	7	9	2	3	3	-	15	5	4	24	طور سيناء
Abou Znema	6	-	2	-	8	-	-	4	1	3	-	8	-	-	8	أبو زنيمة
Sant Katreen	8	-	1	-	9	-	2	5	2	-	2	6	1	-	9	سانت كاترين
Ras Sidr	6	4	37	-	47	3	14	1	27	2	19	28	-	-	47	رأس سدر
Dahab	8	-	8	-	16	-	3	7	6	-	2	14	-	-	16	دهب
Nouibah	8	1	1	-	10	-	6	3	1	-	7	3	-	-	10	نويبع
Abou Redes	4	-	-	-	4	4	-	-	-	-	-	-	-	4	4	أبو رديس
Total	53	5	60	-	118	14	34	22	40	8	30	74	6	8	118	الإجمالي

Source: Economic Affairs Sector.

المصدر: قطاع الشؤون الاقتصادية.

جدول (٥٩) عدد الجرارات الزراعية طبقاً للقوى وسنة الشراء ونوع التلامس والملكية بمنطقة النوبارية عام ٢٠١٧

Table (59) Numbers of Agricultural Tractors According to Powers, Purchasing Year, Touch Type and Ownership In Noubaria Zone, 2017

Districts & Locations	ملكية الجرار Tractor Ownership			نوع التلامس Touch Type		سنة شراء الجرار Tractor Purchasing Year					القوة بالحصان Power by Horse			عدد الجرارات Tractor Numbers	المراكز والجهات	
	هيئات Organizations	جمعيات Associations	أهالى Individuals	حصيرة Laying	عجل Wheels	بعد ١٩٩٤ After 1994	١٩٩٤-٩٠ 90-1994	١٩٨٩-٨٥ 85-1989	١٩٨٤-٨٠ 80-1984	قبل ١٩٨٠ Before 1980	أكثر من ٧٠ More than 70	٧٠ - ٥١ 51- 70	٥٠ - ٣٥ 35 - 50			أقل من ٣٥ Less than 35
Banger Elswker	60	85	955	-	1100	505	345	250	-	-	610	230	-	260	1100	بنجر السكر
Elnahda & Marut	50	75	835	-	960	422	290	238	10	-	570	198	-	192	960	النهضة ومربوط
West Noubaria	80	100	1105	-	1285	779	276	230	-	-	750	320	-	215	1285	غرب النوبارية
Elbostan	81	49	600	-	730	400	210	120	-	-	335	245	-	150	730	البستان
South Tahrer	100	120	2420	-	2640	1440	850	350	-	-	1610	610	-	420	2640	جنوب التحرير
Total	371	429	5915	-	6715	3546	1971	1188	10	-	3875	1603	-	1237	6715	الإجمالى

Source: Economic Affairs Sector.

المصدر: قطاع الشؤون الاقتصادية.

**الباب الثالث**  
**ماكينات الري**  
**( ماركات - قوى )**

**Chapter (3)**  
**Irrigation Pumps**  
**(Types - Powers)**

**الفصل الأول**  
**ماكينات الري**  
**(ماركات)**

**Section (1)**  
**Irrigation Pumps**  
**(Types)**



جدول (٦٠) عدد ماكينات الري طبقاً للماركات بمحافظة الجمهورية عام ٢٠١٧

Table (60) Numbers of Irrigation Pumps According to Types In The Governorates, 2017

Governorates	Machine Type ماركة الماكينة																			الجملة Total	المحافظات
	أخرى Others	EKM	شالمرز Chalmers	بيتر Peter	سكودا يوغوسلافى Skoda Yugoslavian	أران Aran	ديميث مجري Dimeth Hungarian	SKM	اندرسكوف بولندى Anderscof Polish	دوس Doss	جانز مجري Canz Hungarian	برنارد Bernard	تانجى Tangy	كوبوتا Kubota	دويتس Duets	كيرلوسكار Kirloskar	لستر Lester	بلاكستون Blackstone	روستون Ruston		
Alexandria	1473	-	-	3	2	-	3	150	100	-	-	-	-	603	385	1197	67	65	110	4158	الإسكندرية
Behera	39836	600	125	3794	1149	3822	298	1207	319	10259	1541	701	1398	15845	10702	54065	1356	642	1522	149181	البحيرة
Gharbia	47996	1333	280	2858	521	657	18	210	393	2238	490	2781	1196	5790	6197	24023	10735	861	727	109304	الغربية
Kafr -Elsheikh	26808	275	68	3461	1300	753	75	302	2087	505	275	176	11	6248	2912	56839	631	798	506	104030	كفر الشيخ
Dakahlia	1989	84	58	6583	1548	137	64	180	154	417	131	534	119	2494	4417	10692	2257	2344	999	35201	الدقهلية
Damietta	473	297	-	4502	27	16	-	60	17	270	39	28	-	277	301	1002	626	37	72	8044	دمياط
Sharkia	30986	456	410	64947	2016	380	437	605	751	8126	904	1022	324	21243	11858	8595	530	2390	2976	158956	الشرقية
Ismailia	4617	39	10	8068	225	45	20	2546	20	15	25	397	872	800	2107	4153	45	50	2	24056	الإسماعيلية
Port Said	941	-	-	672	-	-	-	-	-	-	-	-	-	552	1249	-	236	-	-	3650	بور سعيد
Suez	917	53	-	-	15	-	-	-	-	-	-	-	14	-	51	-	48	-	-	1098	السويس
Menoufia	12710	3	267	-	333	184	725	83	346	912	219	377	3027	1411	9154	18064	1293	3048	1038	53194	المنوفية
Qalyoubia	1841	1045	-	659	225	100	430	135	119	861	47	30	15	2213	6285	11293	343	98	109	25848	القليوبية
Cairo	-	13	10	34	26	-	-	-	4	43	-	2	-	110	73	16	-	-	9	340	القاهرة
Lower Egypt	170587	4198	1228	95581	7387	6094	2070	5478	4310	23646	3671	6048	6976	57586	55691	189939	18167	10333	8070	677060	جملة الوجه البحرى
Giza	6444	120	3	1037	243	378	-	556	535	1038	20	57	-	1274	1969	6530	892	364	602	22062	الجيزة
Beni Suef	20454	12	3	8352	-	37	-	5	-	92	74	5	1	2330	18545	32737	1856	132	2035	86670	بنى سويف
Fayoum	5178	8	-	12	12	270	8	52	95	52	-	372	-	3080	646	2081	387	240	584	13077	الفيوم
Menia	24659	980	-	275	55	353	13	5054	862	1147	650	51	152	5354	5228	34178	1648	150	944	81753	المنيا
Middle Egypt	56735	1120	6	9676	310	1038	21	5667	1492	2329	744	485	153	12038	26388	75526	4783	886	4165	203562	جملة مصر الوسطى

Source: Economic Affairs Sector.

المصدر: قطاع الشؤون الاقتصادية.

تابع جدول (٦٠) عدد ماكينات الري طبقاً للماركات بمحافظة الجمهورية عام ٢٠١٧

Table (60) Cont., Numbers of Irrigation Pumps According to Types In The Governorates, 2017

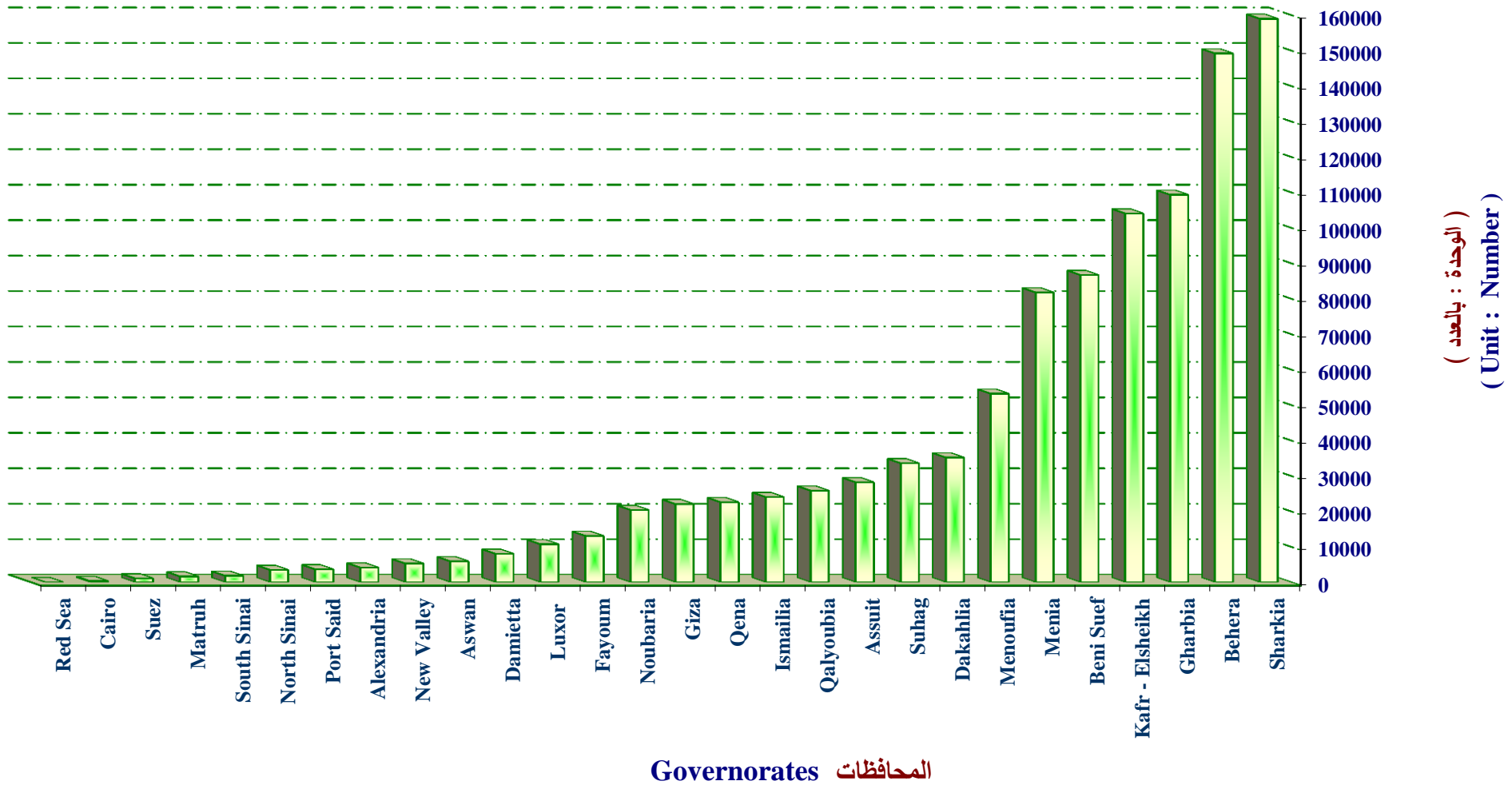
Governorates	Machine Type ماركة الماكينة																			الجملة Total	المحافظات
	أخرى Others	EKM	شالمرز Chalmers	بيتر Peter	سكودا يوغوسلافى Skoda Yugoslavian	أران Aran	ديميث مجرى Dimeth Hungarian	SKM	أندرسكوف بولندى Anderscof Polish	دوس Doss	جانز مجرى Canz Hungarian	برنارد Bernard	تانجى Tangy	كوبوتا Kubota	دويتس Duets	كيرلوسكار Kirloskar	لستر Lester	بلاكستون Blackstone	روستون Ruston		
Assuit	3518	6	102	5586	810	1652	180	127	369	625	-	392	273	3894	1086	4682	1755	309	2852	28218	أسيوط
Suhag	8444	174	168	14966	617	1409	498	357	-	145	215	119	2	3735	472	920	537	226	582	33586	سوهاج
Qena	4690	225	49	10865	56	259	119	912	77	685	122	74	48	2538	150	243	368	396	716	22592	قنا
Luxor	1857	-	-	5676	160	11	27	-	387	361	21	1	-	1628	143	162	132	4	163	10733	الأقصر
Aswan	79	-	-	547	2260	-	1003	-	-	1775	-	-	-	255	-	-	-	-	-	5919	أسوان
Upper Egypt	18588	405	319	37640	3903	3331	1827	1396	833	3591	358	586	323	12050	1851	6007	2792	935	4313	101048	جملة مصر العليا
Inside the valley	245910	5723	1553	142897	11600	10463	3918	12541	6635	29566	4773	7119	7452	81674	83930	271472	25742	12154	16548	981670	إجمالى داخل الوادى
New Valley	3235	-	35	716	-	-	-	-	-	66	-	-	-	506	266	469	-	-	-	5293	الوادى الجديد
Matruh	380	-	-	-	5	-	-	-	-	-	-	2	-	4	1130	124	-	-	10	1655	مطروح
Red Sea	5	-	-	-	-	-	-	-	-	-	-	-	4	35	-	-	-	-	-	44	البحر الأحمر
North Sinai	2899	-	-	388	-	-	-	-	-	-	-	-	-	101	87	7	-	-	-	3482	شمال سيناء
South Sinai	825	-	-	140	-	10	-	10	-	25	-	-	-	150	75	57	-	5	540	1837	جنوب سيناء
Noubaria	8160	13	-	6	-	-	-	-	-	-	-	-	-	1196	3150	7875	-	-	-	20400	النوبارية
Outside the valley	15504	13	35	1250	5	10	-	10	-	91	-	2	4	1992	4708	8532	-	5	550	32711	إجمالى خارج الوادى
Total	261414	5736	1588	144147	11605	10473	3918	12551	6635	29657	4773	7121	7456	83666	88638	280004	25742	12159	17098	1014381	الإجمالى

Source: Economic Affairs Sector.

المصدر: قطاع الشؤون الاقتصادية.

شكل رقم (٢) إجمالي ماكينات الري وفقاً للمحافظات عام ٢٠١٧

Figure (2) Total Irrigation Pumps According to Governorates, 2017



جدول (٦١) عدد ماكينات الري طبقاً للماركات بمراكز وجهات محافظة الإسكندرية عام ٢٠١٧

Table (61) Numbers of Irrigation Pumps According to Types In The Districts & Locations of Alexandria Governorate, 2017

Districts & Locations	Machine Type ماركة الماكينة																			Total	المراكز والجهات
	أخرى Others	EKM	شالمرز Chalmers	بيتر Peter	سكودا يوغوسلافى Skoda Yugoslavian	أران Aran	ديميث مجري Dimeth Hungarian	SKM	أندرسكوف بولندى Anderscof Polish	دوس Doss	جانز مجري Canz Hungarian	برنارد Bernard	تانجى Tangy	كوبوتا Kubota	دويتس Duets	كيرلوسكار Kirloskar	لستر Lester	بلاكستون Blackstone	روستون Ruston		
Khorshed	348	-	-	-	-	-	-	-	-	-	-	-	-	-	-	-	-	-	-	348	خورشيد
Elmaamora	1039	-	-	-	-	-	-	-	-	-	-	-	-	240	87	72	-	20	7	1465	المعمورة
Elameria	-	-	-	-	2	-	3	-	-	-	-	-	-	-	84	343	-	-	3	435	العامرية
Borg Elarab	86	-	-	3	-	-	-	150	100	-	-	-	-	363	214	782	67	45	100	1910	برج العرب
Total	1473	-	-	3	2	-	3	150	100	-	-	-	-	603	385	1197	67	65	110	4158	الإجمالى

Source: Economic Affairs Sector.

المصدر: قطاع الشؤون الاقتصادية.

جدول (٦٢) عدد ماكينات الري طبقاً للماركات بمراكز وجهات محافظة البحيرة عام ٢٠١٧

Table (62) Numbers of Irrigation Pumps According to Types In The Districts & Locations of Behera Governorate, 2017

Districts & Locations	Machine Type ماركة الماكينة																			الجملة Total	المراكز والجهات
	أخرى Others	EKM	شالمرز Chalmers	بيتر Peter	سكودا يوجوسلافى Skoda Yugoslavian	أران Aran	ديميث مجرى Dimeth Hungarian	SKM	اندرسكوف بولندى Anderscof Polish	دوس Doss	جانز مجرى Canz Hungarian	برنارد Bernard	تانجى Tangy	كوبوتا Kubota	دويتس Duets	كيرلوسكار Kirloskar	لستر Lester	بلاكستون Blackstone	روستون Ruston		
Koum Hamada	9249	-	-	-	-	-	-	-	-	15	-	-	-	136	235	2800	-	-	-	12435	كوم حمادة
Etay Elbaroud	-	-	-	474	342	390	-	-	25	1634	660	-	-	2615	864	1954	-	70	-	9028	إيتاى البارود
Shabrakhet	2225	-	-	2500	-	2450	-	216	-	-	-	-	-	2566	3000	-	-	-	324	13281	شبراخيت
Elrahmania	259	201	-	40	8	7	-	17	2	8	-	-	-	206	66	6103	-	-	-	6917	الرحمانية
Damanhour	30	66	2	165	50	-	-	339	150	263	610	627	1085	2406	2872	9295	502	382	127	18971	دمنهور
Delengat	1314	-	-	-	-	-	-	200	-	7102	-	-	-	3482	-	15214	-	-	-	27312	الدلنجات
Abou Elmatamir	5772	-	-	-	-	-	-	-	-	-	-	-	-	-	72	2300	-	-	-	8144	أبو المطامير
Janachles	190	40	100	100	100	399	186	230	130	626	270	-	22	361	415	860	685	124	412	5250	جناكليس
Housh - Eisa	1676	79	-	148	98	400	-	100	-	500	-	-	-	380	530	7109	-	-	-	11020	حوش عيسى
Abou Homos	428	-	2	190	-	20	80	90	-	-	-	20	210	300	800	2900	65	-	44	5149	أبو حمص
Kafr - Eldawar	4416	11	9	26	-	154	29	8	-	-	-	44	1	61	923	796	1	-	-	6479	كفر الدوار
Elmahmoudia	6077	50	-	-	200	-	-	-	-	75	-	-	-	3000	400	500	100	-	-	10402	المحمودية
Rashied	931	1	-	71	-	-	-	-	-	8	-	-	-	257	128	3153	-	-	-	4549	رشيد
Edeko	3000	-	-	70	-	-	-	-	-	-	-	-	-	24	-	-	-	-	-	3094	إدكو
Wadi - Elnatron	2080	150	-	-	350	-	-	-	-	25	-	-	-	25	65	245	-	-	600	3540	وادي النظرون
Organizations	2189	2	12	10	1	2	3	7	12	3	1	10	80	26	332	836	3	66	15	3610	هيئات
<b>Total</b>	<b>39836</b>	<b>600</b>	<b>125</b>	<b>3794</b>	<b>1149</b>	<b>3822</b>	<b>298</b>	<b>1207</b>	<b>319</b>	<b>10259</b>	<b>1541</b>	<b>701</b>	<b>1398</b>	<b>15845</b>	<b>10702</b>	<b>54065</b>	<b>1356</b>	<b>642</b>	<b>1522</b>	<b>149181</b>	<b>الإجمالى</b>

Source: Economic Affairs Sector.

المصدر: قطاع الشؤون الاقتصادية.

جدول (٦٣) عدد ماكينات الري طبقاً للماركات بمراكز وجهات محافظة الغربية عام ٢٠١٧

Table (63) Numbers of Irrigation Pumps According to Types In The Districts & Locations of Gharbia Governorate, 2017

Districts & Locations	Machine Type ماركة الماكينة																			الجملة Total	المراكز والجهات
	أخرى Others	EKM	شالمرز Chalmers	بيتر Peter	سكودا يوجوسلافى Skoda Yugoslavian	أران Aran	ديميث مجري Dimeth Hungarian	SKM	أندرسكوف بولندى Anderscof Polish	دوس Doss	جانز مجري Canz Hungarian	برنارد Bernard	تانجى Tangy	كوبوتا Kubota	دويتس Duets	كيرلوسكار Kirloskar	لستر Lester	بلاكستون Blackstone	روستون Ruston		
Tanta	8648	174	-	41	-	17	-	-	-	460	-	-	-	598	200	1754	-	5	6	11903	طنطا
Kotour	2920	1065	265	-	-	-	-	-	-	-	-	-	-	1950	585	4730	455	595	250	12815	قطور
Elsanta	6616	-	-	10	-	-	-	-	-	46	47	177	-	426	116	-	196	104	161	7899	السنطة
Zefta	180	-	-	-	-	-	1	20	-	1499	3	38	14	302	1257	732	25	17	10	4098	زفتى
Kafr - Elzaiat	5509	90	6	209	-	-	-	49	-	5	-	-	-	58	171	5265	-	3	4	11369	كفر الزيات
Basion	-	-	-	-	490	-	-	32	80	225	-	2396	1123	610	2021	-	11	-	146	7134	بسيون
Elmahala Elkobra	12857	-	1	2175	7	506	17	64	313	-	440	170	59	1605	1445	9795	10031	137	105	39727	المحلة الكبرى
Samannoud	11266	4	8	423	24	134	-	45	-	3	-	-	-	241	402	1747	17	-	45	14359	سمنود
Total	47996	1333	280	2858	521	657	18	210	393	2238	490	2781	1196	5790	6197	24023	10735	861	727	109304	الإجمالى

Source : Economic Affairs Sector.

المصدر : قطاع الشؤون الاقتصادية .

جدول (٦٤) عدد ماكينات الري طبقاً للماركات بمراكز وجهات محافظة كفر الشيخ عام ٢٠١٧

Table (64) Numbers of Irrigation Pumps According to Types In The Districts & Locations of Kafr -Elsheikh Governorate, 2017

Districts & Locations	Machine Type ماركسة الماكينة																			الجملة Total	المراكز والجهات
	أخرى Others	EKM	شالمرز Chalmers	بيتر Peter	سكودا يوغوسلافى Skoda Yugoslavian	أران Aran	ديميث مجري Dimeth Hungarian	SKM	أندرسكوف بولندى Anderscof Polish	دوس Doss	جانز مجري Canz Hungarian	برنارد Bernard	تانجى Tangy	كوبوتا Kubota	دويتس Duets	كيرلوسكار Kirloskar	لستر Lester	بلاكستون Blackstone	روستون Ruston		
Kafr - Elsheikh	5717	95	2	105	24	24	-	72	20	85	-	7	-	7	250	4776	18	281	130	11613	كفر الشيخ
Elriad	-	-	-	300	-	-	-	-	-	-	-	-	-	355	1000	11645	100	-	-	13400	الرياض
Dsouk	2877	-	-	201	25	298	5	130	40	388	50	135	10	455	192	5193	50	335	120	10504	دسوق
Qelen	1721	79	36	128	35	-	-	-	-	-	-	-	-	-	213	1006	-	-	27	3245	قليين
Fowah	-	-	-	-	-	50	50	-	25	-	125	-	-	255	505	6135	-	-	-	7145	فوه
Matobus	5111	-	24	113	-	-	20	-	94	-	-	-	-	153	20	3487	-	-	119	9141	مطويس
Sidi Salem	-	100	-	-	-	-	-	100	1900	-	100	-	-	2300	-	8000	50	150	100	12800	سيدى سالم
Biala	458	-	1	2610	49	-	-	-	-	32	-	19	-	148	71	9564	-	2	-	12954	بيلا
Elhamoul	185	-	-	-	-	-	-	-	-	-	-	-	-	15	30	90	40	30	10	400	الحامول
Elborolous	5095	-	-	-	-	-	-	-	-	-	-	15	-	220	75	412	3	-	-	5820	البرلس
Horticultural Services Unit	10	1	5	4	11	-	-	-	-	-	-	-	1	-	1	-	-	-	-	33	وحدة الخدمات البستانية
General Supervising Dpt.	5629	-	-	-	1151	381	-	-	8	-	-	-	-	2340	555	6531	370	-	-	16965	المراقبة العامة
Delta Company for Sugar	5	-	-	-	5	-	-	-	-	-	-	-	-	-	-	-	-	-	-	10	شركة الدلتا للسكر
<b>Total</b>	<b>26808</b>	<b>275</b>	<b>68</b>	<b>3461</b>	<b>1300</b>	<b>753</b>	<b>75</b>	<b>302</b>	<b>2087</b>	<b>505</b>	<b>275</b>	<b>176</b>	<b>11</b>	<b>6248</b>	<b>2912</b>	<b>56839</b>	<b>631</b>	<b>798</b>	<b>506</b>	<b>104030</b>	<b>الإجمالى</b>

Source: Economic Affairs Sector.

المصدر: قطاع الشؤون الاقتصادية.

جدول (٦٥) عدد ماكينات الري طبقاً للماركات بمراكز وجهات محافظة الدقهلية عام ٢٠١٧

Table (65) Numbers of Irrigation Pumps According to Types In The Districts & Locations of Dakahlia Governorate, 2017

Districts & Locations	Machine Type ماركسة الماكينة																			الجملة Total	المراكز والجهات
	أخرى Others	EKM	شالمرز Chalmers	بيتر Peter	سكودا يوغوسلافى Skoda Yugoslavian	أران Aran	ديميث مجرى Dimeth Hungarian	SKM	أندرسكوف بولندى Anderscof Polish	دوس Doss	جانز مجرى Canz Hungarian	برنارد Bernard	تانجى Tangy	كوبوتا Kubota	دويتس Duets	كيرلوسكار Kirloskar	لستر Lester	بلاكستون Blackstone	روستون Ruston		
Meet Ghamr	-	-	-	-	-	-	-	-	-	-	-	-	-	51	1900	5095	-	-	-	7046	ميت غمر
Agga	205	9	20	41	142	65	49	89	45	108	78	225	80	260	305	624	153	76	60	2634	أجا
Senblawain	365	-	-	101	-	53	-	19	90	-	-	227	-	1258	296	1729	-	-	69	4207	السنبلاوين
Tmy Elamadid	184	28	-	346	-	-	-	-	-	-	4	-	-	33	46	134	-	-	19	794	تمى الأمديد
Mansoura	855	2	27	1157	42	-	-	-	4	10	1	19	-	703	212	1770	100	5	40	4947	المنصورة
Menyat Elnasr	339	-	-	142	3	-	4	-	-	-	21	-	24	72	46	12	18	-	32	713	منية النصر
Meet Sweed	9	-	-	149	35	-	3	7	5	8	-	27	-	27	149	11	-	-	84	514	ميت سويد
Dekernes	32	17	11	48	13	14	8	19	9	13	7	36	15	87	92	28	41	53	88	631	دكرنس
Manzala	-	28	-	3294	-	5	-	46	1	278	20	-	-	3	530	-	95	-	103	4403	المنزلة
Talkha	-	-	-	1305	1313	-	-	-	-	-	-	-	-	-	122	102	-	-	-	2842	طلخا
Sherbeen	-	-	-	-	-	-	-	-	-	-	-	-	-	-	-	-	-	1656	504	2160	شربين
Belkas	-	-	-	-	-	-	-	-	-	-	-	-	-	-	719	1187	1850	554	-	4310	بلقاس
<b>Total</b>	<b>1989</b>	<b>84</b>	<b>58</b>	<b>6583</b>	<b>1548</b>	<b>137</b>	<b>64</b>	<b>180</b>	<b>154</b>	<b>417</b>	<b>131</b>	<b>534</b>	<b>119</b>	<b>2494</b>	<b>4417</b>	<b>10692</b>	<b>2257</b>	<b>2344</b>	<b>999</b>	<b>35201</b>	<b>الإجمالى</b>

Source: Economic Affairs Sector.

المصدر: قطاع الشؤون الاقتصادية.



جدول (٦٦) عدد ماكينات الري طبقاً للماركات بمراكز وجهات محافظة دمياط عام ٢٠١٧

Table (66) Numbers of Irrigation Pumps According to Types In The Districts & Locations of Damietta Governorate, 2017

Districts & Locations	Machine Type ماركة الماكينة																			الجملة Total	المراكز والجهات
	أخرى Others	EKM	شالمرز Chalmers	بيتر Peter	سكودا يوغوسلافى Skoda Yugoslavian	أران Aran	ديميث مجرى Dimeth Hungarian	SKM	أندرسكوف بولندى Anderscof Polish	دوس Doss	جانز مجرى Canz Hungarian	برنارد Bernard	تانجى Tangy	كوبوتا Kubota	دويتس Duets	كيرلوسكار Kirloskar	لستر Lester	بلاكستون Blackstone	روستون Ruston		
Damietta	8	36	-	1417	-	15	-	-	-	-	-	-	-	-	3	119	471	24	2	2095	دمياط
Faraskoor	110	236	-	2109	-	-	-	22	-	16	-	-	-	-	39	-	5	-	-	2537	فارسكور
Elzarka	279	5	-	364	3	-	-	38	17	33	-	-	-	-	72	25	49	-	8	893	الزرقا
Kafr - Saad	76	20	-	449	24	1	-	-	-	30	39	28	-	277	187	152	24	13	62	1382	كفر سعد
Kafr - Elbatikh	-	-	-	163	-	-	-	-	-	191	-	-	-	-	-	706	77	-	-	1137	كفر البطيخ
<b>Total</b>	<b>473</b>	<b>297</b>	<b>-</b>	<b>4502</b>	<b>27</b>	<b>16</b>	<b>-</b>	<b>60</b>	<b>17</b>	<b>270</b>	<b>39</b>	<b>28</b>	<b>-</b>	<b>277</b>	<b>301</b>	<b>1002</b>	<b>626</b>	<b>37</b>	<b>72</b>	<b>8044</b>	<b>الإجمالى</b>

Source: Economic Affairs Sector.

المصدر: قطاع الشؤون الاقتصادية.

جدول (٦٧) عدد ماكينات الري طبقاً للماركات بمراكز وجهات محافظة الشرقية عام ٢٠١٧

Table (67) Numbers of Irrigation Pumps According to Types In The Districts & Locations of Sharkia Governorate, 2017

Districts & Locations	Machine Type ماركسة الماكينة																			Total	المراكز والجهات
	أخرى Others	EKM	شالمرز Chalmers	بيتر Peter	سكودا يوغوسلافى Skoda Yugoslavian	أران Aran	ديميث مجرى Dimeth Hungarian	SKM	أندرسكوف بولندى Anderscof Polish	دوس Doss	جانز مجرى Canz Hungarian	برنارد Bernard	تانجى Tangy	كوبوتا Kubota	دويتس Duets	كيرلوسكار Kirloskar	لستر Lester	بلاكستون Blackstone	روستون Ruston		
Zakazeek	1300	-	-	-	-	-	-	-	-	-	-	-	-	10350	-	1450	-	-	600	13700	الزقازيق
Kenayat	100	-	-	-	20	-	-	10	20	150	50	-	-	300	150	1650	-	-	-	2450	الفتايات
Menia Elkamh	200	-	-	2000	-	-	-	500	-	200	-	300	-	2000	-	300	-	-	-	5500	منيا القمح
Belbais	-	-	-	4585	-	-	-	-	-	6021	-	-	-	1581	-	-	-	-	-	12187	بليس
Mashtool Elsouck	64	-	-	379	-	-	-	-	-	-	-	-	-	2384	2108	1	12	-	-	4948	مشتول السوق
Abou Hamad	823	-	-	630	-	-	-	-	-	-	450	223	4	560	160	180	-	-	-	3030	أبو حماد
Hehia	6900	40	-	1850	20	100	-	-	-	200	50	100	70	1000	1031	66	100	-	30	11557	ههيا
Ebrahimya	5637	-	-	-	-	-	-	-	-	-	-	-	-	-	-	-	-	-	-	5637	الإبراهيمية
Diarb Negm	5664	-	-	1000	-	-	-	-	-	-	4	-	-	50	1220	800	6	-	11	8755	ديرب نجم
Abou Kbeer	6132	9	-	53	1	-	-	-	-	12	-	47	-	1113	151	2200	12	-	35	9765	أبو كبير
Kafr - Sakr	3363	-	-	11000	-	-	-	-	-	-	-	-	-	500	637	1496	-	2100	2000	21096	كفر صقر
Awlad - Sakr	-	-	-	1690	-	-	-	-	-	-	-	-	-	10	197	-	-	-	-	1897	أولاد صقر
Kassasin Elazhar	-	27	-	552	14	-	-	-	-	-	-	-	-	18	98	-	-	-	-	709	قصاصين الأزهار
Telrak	-	-	-	306	-	-	-	-	-	-	-	2	-	6	70	102	-	-	-	486	تلراك
Fakous	-	-	-	3251	-	-	-	-	-	23	-	-	-	-	669	-	-	-	-	3943	فاقوس
Kafr Elashkum	2	-	-	2402	-	-	-	-	-	-	-	-	-	-	50	-	-	-	-	2454	كفر الأشقم
Hosaynia	380	-	-	25582	1465	-	382	-	611	1330	350	-	-	2	2095	-	-	-	-	32197	الحسينية
San Elhagar	60	-	-	3440	6	-	-	-	-	-	-	-	-	225	1256	-	-	-	-	4987	سان الحجر
Abou Omer	-	-	-	467	-	-	-	-	-	-	-	-	-	33	760	-	-	-	-	1260	منشأة أبو عمر
Kassasin Elshark	-	-	-	2650	-	-	-	-	-	-	-	-	-	260	810	-	-	-	-	3720	قصاصين الشرق
Elsalhia	300	380	410	630	490	280	55	95	120	190	-	350	250	400	390	350	400	290	300	5680	الصالحية الجديدة
Elqrin	61	-	-	2480	-	-	-	-	-	-	-	-	-	451	6	-	-	-	-	2998	القرين
<b>Total</b>	<b>30986</b>	<b>456</b>	<b>410</b>	<b>64947</b>	<b>2016</b>	<b>380</b>	<b>437</b>	<b>605</b>	<b>751</b>	<b>8126</b>	<b>904</b>	<b>1022</b>	<b>324</b>	<b>21243</b>	<b>11858</b>	<b>8595</b>	<b>530</b>	<b>2390</b>	<b>2976</b>	<b>158956</b>	<b>الإجمالى</b>

Source: Economic Affairs Sector.

المصدر: قطاع الشؤون الاقتصادية.

جدول (٦٨) عدد ماكينات الري طبقاً للماركات بمراكز وجهات محافظة الإسماعيلية عام ٢٠١٧

**Table (68) Numbers of Irrigation Pumps According to Types In The Districts & Locations of Ismailia Governorate, 2017**

Districts & Locations	Machine Type ماركة الماكينة																			الجملة Total	المراكز والجهات
	أخرى Others	EKM	شالمرز Chalmers	بيتر Peter	سكودا يوجوسلافى Skoda Yugoslavian	أران Aran	ديميث مجري Dimeth Hungarian	SKM	أندرسكوف بولندى Anderscof Polish	دوس Doss	جانز مجري Canz Hungarian	برنارد Bernard	تانجى Tangy	كوبوتا Kubota	دويتس Duets	كيرلوسكار Kirloskar	لستر Lester	بلاكستون Blackstone	روستون Ruston		
Ismailia	908	39	10	235	36	25	20	10	20	15	25	-	63	118	12	70	9	-	2	1617	الإسماعيلية
Faied	-	-	-	190	89	20	-	784	-	-	-	66	-	458	113	28	36	-	-	1784	فايد
Eltall Elkbeer	383	-	-	619	100	-	-	-	-	-	-	-	-	50	353	-	-	50	-	1555	التل الكبير
West Kantara	-	-	-	2928	-	-	-	-	-	-	-	-	-	161	1461	-	-	-	-	4550	القططرة غرب
East Kantara	2606	-	-	3826	-	-	-	-	-	-	-	331	809	-	-	-	-	-	-	7572	القططرة شرق
Elkassasin	-	-	-	-	-	-	-	1752	-	-	-	-	-	-	-	-	-	-	-	1752	القصاصين
Abou Soier	720	-	-	270	-	-	-	-	-	-	-	-	-	13	168	4055	-	-	-	5226	أبو صوير
<b>Total</b>	<b>4617</b>	<b>39</b>	<b>10</b>	<b>8068</b>	<b>225</b>	<b>45</b>	<b>20</b>	<b>2546</b>	<b>20</b>	<b>15</b>	<b>25</b>	<b>397</b>	<b>872</b>	<b>800</b>	<b>2107</b>	<b>4153</b>	<b>45</b>	<b>50</b>	<b>2</b>	<b>24056</b>	<b>الإجمالى</b>

Source: Economic Affairs Sector.

المصدر: قطاع الشؤون الاقتصادية.

جدول (٦٩) عدد ماكينات الري طبقاً للماركات بمراكز وجهات محافظة بور سعيد عام ٢٠١٧

Table (69) Numbers of Irrigation Pumps According to Types In The Districts & Locations of Port Said Governorate, 2017

Districts & Locations	Machine Type ماركة الماكينة																			الجملة Total	المراكز والجهات
	أخرى Others	EKM	شالمرز Chalmers	بيتر Peter	سكودا يوغوسلافى Skoda Yugoslavian	أران Aran	ديميث مجرى Dimeth Hungarian	SKM	أندرسكوف بولندى Anderscof Polish	دوس Doss	جانز مجرى Canz Hungarian	برنارد Bernard	تانجى Tangy	كوبوتا Kubota	دويتس Duets	كيرلوسكار Kirloskar	لستر Lester	بلاكستون Blackstone	روستون Ruston		
Eldawahy Administration	-	-	-	600	-	-	-	-	-	-	-	-	-	272	1000	-	-	-	-	1872	إدارة الضواحي
Port Said District Administration	-	-	-	10	-	-	-	-	-	-	-	-	-	30	18	-	-	-	-	58	إدارة مركز بور سعيد
West Port Said Administration	48	-	-	7	-	-	-	-	-	-	-	-	-	-	-	-	-	-	-	55	إدارة غرب بور سعيد
Sahl Eltena Administration	893	-	-	55	-	-	-	-	-	-	-	-	-	250	231	-	236	-	-	1665	إدارة سهل الطينة
<b>Total</b>	<b>941</b>	<b>-</b>	<b>-</b>	<b>672</b>	<b>-</b>	<b>-</b>	<b>-</b>	<b>-</b>	<b>-</b>	<b>-</b>	<b>-</b>	<b>-</b>	<b>-</b>	<b>552</b>	<b>1249</b>	<b>-</b>	<b>236</b>	<b>-</b>	<b>-</b>	<b>3650</b>	الإجمالى

Source: Economic Affairs Sector.

المصدر: قطاع الشؤون الاقتصادية.

جدول (٧٠) عدد ماكينات الري طبقاً للماركات بمراكز وجهات محافظة السويس عام ٢٠١٧

Table (70) Numbers of Irrigation Pumps According to Types In The Districts & Locations of Suez Governorate, 2017

Districts & Locations	Machine Type ماركة الماكينة																			الجملة Total	المراكز والجهات
	أخرى Others	EKM	شالمرز Chalmers	بيتر Peter	سكودا يوجوسلافى Skoda Yugoslavian	أران Aran	ديميث مجري Dimeth Hungarian	SKM	اندرسكوف بولندى Anderscof Polish	دوس Doss	جانز مجري Canz Hungarian	برنارد Bernard	تانجى Tangy	كوبوتا Kubota	دويتس Duets	كيرلوسكار Kirloskar	لستر Lester	بلاكستون Blackstone	روستون Ruston		
Elgabalayat	119	-	-	-	-	-	-	-	-	-	-	-	-	-	21	-	-	-	-	140	الجبلايات
Amer	105	-	-	-	-	-	-	-	-	-	-	-	-	-	-	-	-	-	-	105	عامر
Elshalowfa	32	27	-	-	-	-	-	-	-	-	-	-	-	-	-	-	31	-	-	90	الشلوفة
Shandora	56	-	-	-	-	-	-	-	-	-	-	-	-	-	-	-	-	-	-	56	شندورة
Kabreet	102	-	-	-	-	-	-	-	-	-	-	-	-	-	-	-	-	-	-	102	كبريت
Genifa	152	26	-	-	15	-	-	-	-	-	-	-	14	-	30	-	17	-	-	254	جنيفة
Fisal	351	-	-	-	-	-	-	-	-	-	-	-	-	-	-	-	-	-	-	351	فيصل
<b>Total</b>	<b>917</b>	<b>53</b>	<b>-</b>	<b>-</b>	<b>15</b>	<b>-</b>	<b>-</b>	<b>-</b>	<b>-</b>	<b>-</b>	<b>-</b>	<b>-</b>	<b>14</b>	<b>-</b>	<b>51</b>	<b>-</b>	<b>48</b>	<b>-</b>	<b>-</b>	<b>1098</b>	<b>الإجمالى</b>

Source: Economic Affairs Sector.

المصدر: قطاع الشؤون الاقتصادية.

جدول (٧١) عدد ماكينات الري طبقاً للماركات بمراكز وجهات محافظة المنوفية عام ٢٠١٧

Table (71) Numbers of Irrigation Pumps According to Types In The Districts & Locations of Menoufia Governorate, 2017

Districts & Locations	Machine Type ماركسة الماكينة																			الجملة Total	المراكز والجهات
	أخرى Others	EKM	شالمرز Chalmers	بيتر Peter	سكودا يوغوسلافى Skoda Yugoslavian	أران Aran	ديميث مجرى Dimeth Hungarian	SKM	أندرسكوف بولندى Anderscof Polish	دوس Doss	جانز مجرى Canz Hungarian	برنارد Bernard	تانجى Tangy	كوبوتا Kubota	دويتس Duets	كيرلوسكار Kirloskar	لستر Lester	بلاكستون Blackstone	روستون Ruston		
Ashmoun	4	3	-	-	-	6	-	1	6	-	-	-	-	-	3276	6539	-	4	8	9847	أشمون
Elbagour	-	-	267	-	300	-	338	-	340	533	-	-	-	575	421	579	927	-	988	5268	الباچور
Elshohada	1644	-	-	-	-	-	-	80	-	-	26	-	233	-	175	1070	-	-	-	3228	الشهداء
Perkat Elsaba	989	-	-	-	-	-	-	-	-	-	-	377	-	22	81	210	-	-	-	1679	بركة السبع
Tala	2720	-	-	-	-	-	300	-	-	-	-	-	-	770	280	4700	-	-	-	8770	تلا
Shebeen Elkoum	6708	-	-	-	-	-	-	-	-	-	-	-	-	-	300	452	233	-	25	7718	شبين الكوم
Qwesna	6	-	-	-	11	-	-	-	-	274	-	-	-	-	1663	2826	-	-	-	4780	قويسنا
Menouf	639	-	-	-	22	178	87	2	-	105	193	-	2794	44	2353	863	133	3044	17	10474	منوف
Elsadat	-	-	-	-	-	-	-	-	-	-	-	-	-	-	605	825	-	-	-	1430	السادات
<b>Total</b>	<b>12710</b>	<b>3</b>	<b>267</b>	<b>-</b>	<b>333</b>	<b>184</b>	<b>725</b>	<b>83</b>	<b>346</b>	<b>912</b>	<b>219</b>	<b>377</b>	<b>3027</b>	<b>1411</b>	<b>9154</b>	<b>18064</b>	<b>1293</b>	<b>3048</b>	<b>1038</b>	<b>53194</b>	<b>الإجمالى</b>

Source: Economic Affairs Sector.

المصدر: قطاع الشؤون الاقتصادية.

جدول (٧٢) عدد ماكينات الري طبقاً للماركات بمراكز وجهات محافظة القليوبية عام ٢٠١٧

Table ( 72) Numbers of Irrigation Pumps According to Types In The Districts & Locations of Qalyoubia Governorate, 2017

Districts & Locations	Machine Type ماركة الماكينة																			الجملة Total	المراكز والجهات
	أخرى Others	EKM	شالمرز Chalmers	بيتر Peter	سكودا يوجوسلافى Skoda Yugoslavian	أران Aran	ديميث مجري Dimeth Hungarian	SKM	اندرسكوف بولندى Anderscof Polish	دوس Doss	جانز مجري Canz Hungarian	برنارد Bernard	تانجى Tangy	كوبوتا Kubota	دويتس Duets	كيرلوسكار Kirloskar	لستر Lester	بلاكستون Blackstone	روستون Ruston		
Banha	-	-	-	290	150	100	-	75	50	150	-	-	-	620	840	2450	50	50	23	4848	بنها
Kafr - Shokr	11	45	-	37	-	-	-	41	-	-	-	-	-	174	391	1111	-	-	-	1810	كفر شكر
Toukh	1160	-	-	114	20	-	30	19	-	188	12	30	10	922	1641	2264	278	45	79	6812	طوخ
Qalyoub	670	1000	-	106	-	-	-	-	15	298	35	-	5	104	2092	1409	-	-	-	5734	قليوب
Elkanater Elkhayria	-	-	-	112	55	-	400	-	54	143	-	-	-	294	535	1997	15	3	7	3615	القناطر الخيرية
Shebeen Elkanater	-	-	-	-	-	-	-	-	-	-	-	-	-	-	558	2062	-	-	-	2620	شبين القناطر
Elkhanka	-	-	-	-	-	-	-	-	-	82	-	-	-	99	228	-	-	-	-	409	الخانكة
<b>Total</b>	<b>1841</b>	<b>1045</b>	<b>-</b>	<b>659</b>	<b>225</b>	<b>100</b>	<b>430</b>	<b>135</b>	<b>119</b>	<b>861</b>	<b>47</b>	<b>30</b>	<b>15</b>	<b>2213</b>	<b>6285</b>	<b>11293</b>	<b>343</b>	<b>98</b>	<b>109</b>	<b>25848</b>	<b>الإجمالى</b>

Source: Economic Affairs Sector.

المصدر: قطاع الشؤون الاقتصادية.

جدول (٧٣) عدد ماكينات الري طبقاً للماركات بمراكز وجهات محافظة القاهرة عام ٢٠١٧

Table (73) Numbers of Irrigation Pumps According to Types In The Districts & Locations of Cairo Governorate, 2017

Districts & Locations	Machine Type ماركسة الماكينة																			الجملة Total	المراكز والجهات
	أخرى Others	EKM	شالمرز Chalmers	بيتر Peter	سكودا يوغوسلافى Skoda Yugoslavian	أران Aran	ديميث مجرى Dimeth Hungarian	SKM	اندرسكوف بولندى Anderscof Polish	دوس Doss	جانز مجرى Canz Hungarian	برنارد Bernard	تانجى Tangy	كوبوتا Kubota	دويتس Duets	كيرلوسكار Kirloskar	لستر Lester	بلاكستون Blackstone	روستون Ruston		
Elmadi	-	-	-	34	-	-	-	-	-	-	-	-	-	-	-	16	-	-	-	50	المعادى
Mataria Administration	-	13	10	-	6	-	-	-	4	-	-	2	-	4	7	-	-	-	-	46	إدارة المطرية
Elsalam	-	-	-	-	20	-	-	-	-	43	-	-	-	106	66	-	-	-	9	244	السلام
<b>Total</b>	-	13	10	34	26	-	-	-	4	43	-	2	-	110	73	16	-	-	9	340	الإجمالى

Source: Economic Affairs Sector.

المصدر: قطاع الشؤون الاقتصادية.



جدول (٧٤) عدد ماكينات الري طبقاً للماركات بمراكز وجهات محافظة الجيزة عام ٢٠١٧

Table (74) Numbers of Irrigation Pumps According to Types In The Districts & Locations of Giza Governorate, 2017

Districts & Locations	Machine Type ماركسة الماكينة																			Total	المراكز والجهات
	أخرى Others	EKM	شالمرز Chalmers	بيتر Peter	سكودا يوغوسلافى Skoda Yugoslavian	أران Aran	ديميث مجرى Dimeth Hungarian	SKM	أندرسكوف بولندى Anderscof Polish	دوس Doss	جانز مجرى Canz Hungarian	برنارد Bernard	تانجى Tangy	كوبوتا Kubota	دويتس Duets	كيرلوسكار Kirloskar	لستر Lester	بلاكستون Blackstone	روستون Ruston		
Embaba	1149	5	-	376	62	40	-	-	10	-	-	-	-	94	477	849	-	-	1	3063	إمبابية
Monshat Elkanater	115	9	-	90	20	30	-	-	20	10	-	10	-	100	25	300	5	25	100	859	منشأة القناطر
Kerdasa	50	10	-	450	150	-	-	-	5	10	-	-	-	25	50	300	-	-	-	1050	كرداسة
Osiem	-	-	-	-	-	-	-	-	-	-	-	-	-	-	1230	3000	-	-	-	4230	أوسيم
Giza	-	-	-	-	-	-	-	-	-	-	-	-	-	-	-	-	229	244	267	740	الجيزة
Badrashin	3430	96	3	58	-	308	-	56	-	-	20	-	-	-	126	-	28	-	86	4211	البدرشين
Elaiat	1700	-	-	-	-	-	-	500	500	1000	-	-	-	1000	-	2000	500	-	-	7200	العياط
Elsaf	-	-	-	63	11	-	-	-	-	18	-	47	-	55	41	47	80	95	148	605	الصف
Atfih	-	-	-	-	-	-	-	-	-	-	-	-	-	-	-	9	-	-	-	9	أطفيح
Elwihat Elbahria	-	-	-	-	-	-	-	-	-	-	-	-	-	-	20	25	50	-	-	95	الواحات البحرية
<b>Total</b>	<b>6444</b>	<b>120</b>	<b>3</b>	<b>1037</b>	<b>243</b>	<b>378</b>	<b>-</b>	<b>556</b>	<b>535</b>	<b>1038</b>	<b>20</b>	<b>57</b>	<b>-</b>	<b>1274</b>	<b>1969</b>	<b>6530</b>	<b>892</b>	<b>364</b>	<b>602</b>	<b>22062</b>	<b>الإجمالى</b>

Source: Economic Affairs Sector.

المصدر: قطاع الشؤون الاقتصادية.

جدول (٧٥) عدد ماكينات الري طبقاً للماركات بمراكز وجهات محافظة بني سويف عام ٢٠١٧

Table (75) Numbers of Irrigation Pumps According to Types In The Districts & Locations of Beni Suef Governorate, 2017

Districts & Locations	Machine Type ماركة الماكينة																			الجملة Total	المراكز والجهات
	أخرى Others	EKM	شالمرز Chalmers	بيتر Peter	سكودا يوغوسلافى Skoda Yugoslavian	أران Aran	ديميث مجرى Dimeth Hungarian	SKM	أندرسكوف بولندى Anderscof Polish	دوس Doss	جانز مجرى Canz Hungarian	برنارد Bernard	تانجى Tangy	كوبوتا Kubota	دويتس Duets	كيرلوسكار Kirloskar	لستر Lester	بلاكستون Blackstone	روستون Ruston		
Elwasta	-	-	-	1123	-	24	-	-	-	-	-	4	-	1372	-	1963	1747	-	1763	7996	الواسطى
Naser	4314	-	-	4689	-	-	-	-	-	-	-	-	-	-	4389	4724	-	-	-	18116	ناصر
Beni Suef	11888	12	-	-	-	-	-	5	-	69	-	-	-	-	-	10484	60	20	80	22618	بني سويف
Ahnasya	1350	-	3	500	-	13	-	-	-	23	1	1	-	295	604	1333	49	112	192	4476	أهناسيا
Beba	2898	-	-	1743	-	-	-	-	-	-	73	-	-	100	3721	5394	-	-	-	13929	بيبا
Samasta	-	-	-	-	-	-	-	-	-	-	-	-	-	-	6836	5376	-	-	-	12212	سمسطا
Elfashn	-	-	-	297	-	-	-	-	-	-	-	-	-	563	2987	3463	-	-	-	7310	الفشن
Ceds Farm	3	-	-	-	-	-	-	-	-	-	-	-	1	-	5	-	-	-	-	9	مزرعة سدس
Agriculture Schools	1	-	-	-	-	-	-	-	-	-	-	-	-	-	3	-	-	-	-	4	مدارس الزراعة
<b>Total</b>	<b>20454</b>	<b>12</b>	<b>3</b>	<b>8352</b>	<b>-</b>	<b>37</b>	<b>-</b>	<b>5</b>	<b>-</b>	<b>92</b>	<b>74</b>	<b>5</b>	<b>1</b>	<b>2330</b>	<b>18545</b>	<b>32737</b>	<b>1856</b>	<b>132</b>	<b>2035</b>	<b>86670</b>	<b>الإجمالى</b>

Source: Economic Affairs Sector.

المصدر: قطاع الشؤون الاقتصادية.

جدول (٧٦) عدد ماكينات الري طبقاً للماركات بمراكز وجهات محافظة الفيوم عام ٢٠١٧

Table (76) Numbers of Irrigation Pumps According to Types In The Districts & Locations of Fayoum Governorate, 2017

Districts & Locations	Machine Type ماركة الماكينة																			الجملة Total	المراكز والجهات
	أخرى Others	EKM	شالمرز Chalmers	بيتر Peter	سكودا يوغوسلافى Skoda Yugoslavian	أران Aran	ديميث مجري Dimeth Hungarian	SKM	اندرسكوف بولندى Anderscof Polish	دوس Doss	جانز مجري Canz Hungarian	برنارد Bernard	تانجى Tangy	كوبوتا Kubota	دويتس Duets	كيرلوسكار Kirloskar	لستر Lester	بلاكستون Blackstone	روستون Ruston		
Fayoum	2186	8	-	-	12	-	-	-	21	15	-	52	-	910	330	1650	46	27	85	5342	الفيوم
Snoras	-	-	-	-	-	-	4	52	4	2	-	73	-	69	6	136	-	2	14	362	سنورس
Tamya	988	-	-	-	-	-	4	-	70	35	-	102	-	81	120	120	80	6	50	1656	طامية
Atsa	31	-	-	12	-	270	-	-	-	-	-	145	-	1392	-	40	261	205	435	2791	أطسا
Abshway	658	-	-	-	-	-	-	-	-	-	-	-	-	628	30	123	-	-	-	1439	أبشواى
Youssuf Elsdeek	1315	-	-	-	-	-	-	-	-	-	-	-	-	-	160	12	-	-	-	1487	يوسف الصديق
<b>Total</b>	<b>5178</b>	<b>8</b>	<b>-</b>	<b>12</b>	<b>12</b>	<b>270</b>	<b>8</b>	<b>52</b>	<b>95</b>	<b>52</b>	<b>-</b>	<b>372</b>	<b>-</b>	<b>3080</b>	<b>646</b>	<b>2081</b>	<b>387</b>	<b>240</b>	<b>584</b>	<b>13077</b>	<b>الإجمالى</b>

Source: Economic Affairs Sector.

المصدر: قطاع الشؤون الاقتصادية.

جدول (٧٧) عدد ماكينات الري طبقاً للماركات بمراكز وجهات محافظة المنيا عام ٢٠١٧

Table (77) Numbers of Irrigation Pumps According to Types In The Districts & Locations of Menia Governorate, 2017

Districts & Locations	Machine Type ماركسة الماكينة																			الجملة Total	المراكز والجهات
	أخرى Others	EKM	شالميرز Chalmers	بيتر Peter	سكودا يوغوسلافى Skoda Yugoslavian	أران Aran	ديميث مجرى Dimeth Hungarian	SKM	أندرسكوف بولندى Anderscof Polish	دوس Doss	جانز مجرى Canz Hungarian	برنارد Bernard	تانجى Tangy	كوبوتا Kubota	دويتس Duets	كيرلوسكار Kirloskar	لستر Lester	بلاكستون Blackstone	روستون Ruston		
Elodwa	660	-	-	-	-	123	-	-	-	-	-	-	-	407	-	6030	-	12	-	7232	العدوة
Maghagha	279	-	-	7	-	-	-	22	-	-	-	-	-	1038	291	731	-	-	-	2368	مغاغة
Beni Mazar	-	-	-	-	-	-	-	-	-	-	-	-	-	1450	2040	5260	-	-	-	8750	بنى مزار
Matai	1351	-	-	6	-	8	-	1	403	-	-	-	-	29	159	5026	-	3	5	6991	مطاي
Samalout	2037	75	-	195	-	176	-	-	-	-	-	-	-	469	1319	2075	-	-	245	6591	سمالوط
Menia	-	700	-	67	-	-	-	5019	-	905	571	-	62	1071	583	3175	57	132	660	13002	المنيا
Abou Korkas	3661	205	-	-	-	-	-	-	-	-	-	-	-	155	575	5950	5	-	-	10551	أبو قرقاص
Malawi	13176	-	-	-	55	46	13	12	459	242	79	51	90	735	261	1550	47	3	34	16853	ملوى
Dair Mouas	3495	-	-	-	-	-	-	-	-	-	-	-	-	-	-	4381	1539	-	-	9415	دير مواس
<b>Total</b>	<b>24659</b>	<b>980</b>	<b>-</b>	<b>275</b>	<b>55</b>	<b>353</b>	<b>13</b>	<b>5054</b>	<b>862</b>	<b>1147</b>	<b>650</b>	<b>51</b>	<b>152</b>	<b>5354</b>	<b>5228</b>	<b>34178</b>	<b>1648</b>	<b>150</b>	<b>944</b>	<b>81753</b>	<b>الإجمالى</b>

Source: Economic Affairs Sector.

المصدر: قطاع الشؤون الاقتصادية.

جدول (٧٨) عدد ماكينات الري طبقاً للماركات بمراكز وجهات محافظة أسيوط عام ٢٠١٧

Table (78) Numbers of Irrigation Pumps According to Types In The Districts & Locations of Assuit Governorate, 2017

Districts & Locations	Machine Type ماركسة الماكينة																			الجملة Total	المراكز والجهات
	أخرى Others	EKM	شالمرز Chalmers	بيتر Peter	سكودا يوغوسلافى Skoda Yugoslavian	أران Aran	ديميث مجرى Dimeth Hungarian	SKM	أندرسكوف بولندى Anderscof Polish	دوس Doss	جانز مجرى Canz Hungarian	برنارد Bernard	تانجى Tangy	كوبوتا Kubota	دويتس Duets	كيرلوسكار Kirloskar	لستر Lester	بلاكستون Blackstone	روستون Ruston		
Dairout	542	-	-	-	250	-	-	-	-	-	-	50	-	800	-	410	-	-	320	2372	ديروط
Elqossya	404	-	-	414	155	164	155	87	170	197	-	145	5	416	554	2000	636	16	347	5865	القوصية
Manfalout	-	-	-	-	204	257	-	-	-	-	-	-	-	389	-	-	-	-	297	1147	منفلوط
Assuit	272	6	2	106	169	314	-	-	4	82	-	67	31	-	9	140	185	15	613	2015	أسيوط
Abou Teeg	-	-	-	1457	-	-	-	-	-	-	-	-	232	224	110	318	88	258	407	3094	أبو تيج
Sadfa	-	-	-	724	-	30	-	-	-	-	-	-	-	142	2	138	5	-	6	1047	صدفا
Elghanayem	330	-	-	250	-	-	-	-	-	-	-	-	-	200	-	-	-	-	-	780	الغنايم
Abnoub	1013	-	-	502	-	422	-	-	-	-	-	-	-	638	-	-	435	-	421	3431	أبنوب
Elfath	396	-	-	1019	32	305	25	5	10	40	-	20	5	209	53	77	62	20	74	2352	الفتح
Sahel Seleim	227	-	100	778	-	160	-	35	185	82	-	110	-	435	-	1085	-	-	25	3222	ساحل سليم
Elbadary	334	-	-	336	-	-	-	-	-	224	-	-	-	441	358	514	344	-	342	2893	البيدارى
<b>Total</b>	<b>3518</b>	<b>6</b>	<b>102</b>	<b>5586</b>	<b>810</b>	<b>1652</b>	<b>180</b>	<b>127</b>	<b>369</b>	<b>625</b>	<b>-</b>	<b>392</b>	<b>273</b>	<b>3894</b>	<b>1086</b>	<b>4682</b>	<b>1755</b>	<b>309</b>	<b>2852</b>	<b>28218</b>	<b>الإجمالى</b>

Source: Economic Affairs Sector.

المصدر: قطاع الشؤون الاقتصادية.

جدول (٧٩) عدد ماكينات الري طبقاً للماركات بمراكز وجهات محافظة سوهاج عام ٢٠١٧

Table (79) Numbers of Irrigation Pumps According to Types In The Districts & Locations of Suhag Governorate, 2017

Districts & Locations	Machine Type ماركسة الماكينة																			Total	المراكز والجهات
	أخرى Others	EKM	شالمرز Chalmers	بيتر Peter	سكودا يوغوسلافى Skoda Yugoslavian	أران Aran	ديميث مجرى Dimeth Hungarian	SKM	أندرسكوف بولندى Anderscof Polish	دوس Doss	جانز مجرى Canz Hungarian	برنارد Bernard	تانجى Tangy	كوبوتا Kubota	دويتس Duets	كيرلوسكار Kirloskar	لستر Lester	بلاكستون Blackstone	روستون Ruston		
Tema	902	12	-	28	-	46	-	-	-	-	-	-	-	-	-	41	-	-	47	1076	طما
Tahta	147	4	24	118	108	64	161	28	-	10	215	5	2	152	91	1	208	74	212	1624	طهطا
Gouhina	100	58	-	641	304	152	137	7	-	-	-	55	-	640	20	79	95	-	176	2464	جهينة
Elmaragha	443	-	-	1920	-	857	-	-	-	-	-	-	-	-	-	-	-	-	-	3220	المراغة
Suhag	681	-	-	769	-	98	-	29	-	68	-	59	-	312	-	-	73	-	17	2106	سوهاج
Akhmim	1360	-	-	279	-	-	-	-	-	-	-	-	-	1529	-	53	-	-	-	3221	أخميم
Sakolta	46	-	-	498	-	-	-	-	-	-	-	-	-	335	-	-	-	-	-	879	ساقلة
Elmonaha	2545	-	-	918	-	37	-	-	-	-	-	-	-	2	-	65	40	-	-	3607	المنشأة
Elosirat	379	-	-	1894	-	4	-	1	-	-	-	-	-	-	-	74	-	-	-	2352	العسيرات
Gerga	1003	-	-	15	30	76	-	92	-	67	-	-	-	765	361	573	36	37	30	3085	جرجا
Elbliana	-	-	-	5709	-	-	-	-	-	-	-	-	-	-	-	-	-	-	-	5709	البلينا
Dar Elsalam	828	100	144	2176	175	75	200	200	-	-	-	-	-	-	-	34	85	100	100	4217	دار السلام
Agriculture School	-	-	-	-	-	-	-	-	-	-	-	-	-	-	-	-	-	4	-	4	مدرسة الزراعة
Shandaweel Researches Station	10	-	-	1	-	-	-	-	-	-	-	-	-	-	-	-	-	11	-	22	محطة بحوث شندويل
<b>Total</b>	<b>8444</b>	<b>174</b>	<b>168</b>	<b>14966</b>	<b>617</b>	<b>1409</b>	<b>498</b>	<b>357</b>	<b>-</b>	<b>145</b>	<b>215</b>	<b>119</b>	<b>2</b>	<b>3735</b>	<b>472</b>	<b>920</b>	<b>537</b>	<b>226</b>	<b>582</b>	<b>33586</b>	<b>الإجمالى</b>

Source: Economic Affairs Sector.

المصدر: قطاع الشؤون الاقتصادية.

جدول (٨٠) عدد ماكينات الري طبقاً للماركات بمراكز وجهات محافظة قنا عام ٢٠١٧

Table (80) Numbers of Irrigation Pumps According to Types In The Districts & Locations of Qena Governorate, 2017

Districts & Locations	Machine Type ماركسة الماكينة																			الجملة Total	المراكز والجهات
	أخرى Others	EKM	شالمرز Chalmers	بيتر Peter	سكودا يوغوسلافى Skoda Yugoslavian	أران Aran	ديميث مجرى Dimeth Hungarian	SKM	أندرسكوف بولندى Anderscof Polish	دوس Doss	جانز مجرى Canz Hungarian	برنارد Bernard	تانجى Tangy	كوبوتا Kubota	دويتس Duets	كيرلوسكار Kirloskar	لستر Lester	بلاكستون Blackstone	روستون Ruston		
Abou Tesht	244	12	-	1042	3	36	-	-	-	6	-	-	-	15	-	3	36	12	83	1492	أبو تشت
Farshoot	87	1	-	256	-	-	-	51	-	18	-	14	-	-	-	-	-	72	97	596	فرشوط
Nga Hmmadi	631	-	-	1185	-	-	-	619	-	-	-	-	-	998	-	-	-	-	-	3433	نجع حمادى
Deshna	1557	3	-	2907	3	84	-	-	2	28	26	-	-	201	27	12	194	21	177	5242	دشنا
Elwaqf	138	75	15	15	-	-	55	-	-	-	35	-	9	78	-	18	53	25	116	632	الوقف
Qena	928	38	17	2225	26	79	50	219	5	562	50	15	-	1109	67	116	25	160	118	5809	قنا
Qaft	-	31	12	311	-	-	2	-	-	-	-	-	-	-	53	-	36	-	-	445	قفط
Qous	505	65	5	2208	24	38	12	23	70	71	11	45	11	100	-	92	13	89	61	3443	قوص
Naqada	600	-	-	716	-	22	-	-	-	-	-	-	28	37	3	2	11	17	64	1500	نقادة
<b>Total</b>	<b>4690</b>	<b>225</b>	<b>49</b>	<b>10865</b>	<b>56</b>	<b>259</b>	<b>119</b>	<b>912</b>	<b>77</b>	<b>685</b>	<b>122</b>	<b>74</b>	<b>48</b>	<b>2538</b>	<b>150</b>	<b>243</b>	<b>368</b>	<b>396</b>	<b>716</b>	<b>22592</b>	<b>الإجمالى</b>

Source: Economic Affairs Sector.

المصدر: قطاع الشؤون الاقتصادية.

جدول (٨١) عدد ماكينات الري طبقاً للماركات بمراكز وجهات محافظة الأقصر عام ٢٠١٧

Table (81) Numbers of Irrigation Pumps According to Types In The Districts & Locations of Luxor Governorate, 2017

Districts & Locations	Machine Type ماركسة الماكينة																			الجملة Total	المراكز والجهات
	أخرى Others	EKM	شالمرز Chalmers	بيتر Peter	سكودا يوغوسلافى Skoda Yugoslavian	أران Aran	ديميث مجرى Dimeth Hungarian	SKM	أندرسكوف بولندى Anderscof Polish	دوس Doss	جانز مجرى Canz Hungarian	برنارد Bernard	تانجى Tangy	كوبوتا Kubota	دويتس Duets	كيرلوسكار Kirloskar	لستر Lester	بلاكستون Blackstone	روستون Ruston		
Luxor	33	-	-	146	10	-	-	-	-	43	-	-	-	146	-	-	86	4	70	538	الأقصر
Elbayadia	36	-	-	98	120	-	-	-	-	49	-	-	-	24	-	-	-	-	-	327	البياضية
Zinia	415	-	-	886	-	-	-	-	-	-	-	-	-	144	-	-	-	-	-	1445	الزينية
Towd	86	-	-	537	-	-	-	-	-	-	-	-	-	-	95	16	-	-	-	734	الطود
Qarana	252	-	-	200	30	11	27	-	16	30	21	1	-	14	10	-	26	-	2	640	القرنة
Esna	642	-	-	2480	-	-	-	-	-	-	-	-	-	699	-	-	-	-	-	3821	إسنا
Armant	393	-	-	1329	-	-	-	-	371	239	-	-	-	601	38	146	20	-	91	3228	أرمنت
<b>Total</b>	<b>1857</b>	<b>-</b>	<b>-</b>	<b>5676</b>	<b>160</b>	<b>11</b>	<b>27</b>	<b>-</b>	<b>387</b>	<b>361</b>	<b>21</b>	<b>1</b>	<b>-</b>	<b>1628</b>	<b>143</b>	<b>162</b>	<b>132</b>	<b>4</b>	<b>163</b>	<b>10733</b>	<b>الإجمالى</b>

Source: Economic Affairs Sector.

المصدر: قطاع الشؤون الاقتصادية.



جدول (٨٢) عدد ماكينات الري طبقاً للماركات بمراكز وجهات محافظة أسوان عام ٢٠١٧

Table (82) Numbers of Irrigation Pumps According to Types In The Districts & Locations of Aswan Governorate, 2017

Districts & Locations	Machine Type ماركسة الماكينة																			Total	المراكز والجهات
	أخرى Others	EKM	شالمرز Chalmers	بيتر Peter	سكودا يوغوسلافى Skoda Yugoslavian	أران Aran	ديميث مجرى Dimeth Hungarian	SKM	أندرسكوف بولندى Anderscof Polish	دوس Doss	جانز مجرى Canz Hungarian	برنارد Bernard	تانجى Tangy	كوبوتا Kubota	دويتس Duets	كيرلوسكار Kirloskar	لستر Lester	بلاكستون Blackstone	روستون Ruston		
Aswan	-	-	-	-	100	-	-	-	-	100	-	-	-	52	-	-	-	-	-	252	أسوان
Nasr Elnoba	-	-	-	-	500	-	-	-	-	500	-	-	-	56	-	-	-	-	-	1056	نصر النوبة
Koum Ombo	-	-	-	-	600	-	-	-	-	1000	-	-	-	75	-	-	-	-	-	1675	كوم أمبو
Edfo	79	-	-	547	1060	-	1003	-	-	175	-	-	-	72	-	-	-	-	-	2936	إدفو
<b>Total</b>	<b>79</b>	<b>-</b>	<b>-</b>	<b>547</b>	<b>2260</b>	<b>-</b>	<b>1003</b>	<b>-</b>	<b>-</b>	<b>1775</b>	<b>-</b>	<b>-</b>	<b>-</b>	<b>255</b>	<b>-</b>	<b>-</b>	<b>-</b>	<b>-</b>	<b>-</b>	<b>5919</b>	<b>الإجمالى</b>

Source: Economic Affairs Sector.

المصدر: قطاع الشؤون الاقتصادية.

جدول (٨٣) عدد ماكينات الري طبقاً للماركات بمراكز وجهات محافظة الوادي الجديد عام ٢٠١٧

Table (83) Numbers of Irrigation Pumps According to Types In The Districts & Locations of New Valley Governorate, 2017

Districts & Locations	Machine Type ماركة الماكينة																			الجملة Total	المراكز والجهات
	أخرى Others	EKM	شالمرز Chalmers	بيتر Peter	سكودا يوغوسلافى Skoda Yugoslavian	أران Aran	ديميث مجرى Dimeth Hungarian	SKM	اندرسكوف بولندى Anderscof Polish	دوس Doss	جانز مجرى Canz Hungarian	برنارد Bernard	تانجى Tangy	كوبوتا Kubota	دويتس Duets	كيرلوسكار Kirloskar	لستر Lester	بلاكستون Blackstone	روستون Ruston		
Elkharga	1003	-	-	-	-	-	-	-	-	-	-	-	-	141	-	-	-	-	-	1144	الخارجة
Paris	-	-	-	-	-	-	-	-	-	-	-	-	-	116	-	-	-	-	-	116	باريس
Balat	580	-	-	-	-	-	-	-	-	-	-	-	-	-	22	19	-	-	-	621	بلاط
Moot	1188	-	-	40	-	-	-	-	-	1	-	-	-	33	79	-	-	-	-	1341	موط
Elkasr	249	-	-	412	-	-	-	-	-	-	-	-	-	150	-	-	-	-	-	811	القصر
Elfarafra	215	-	35	264	-	-	-	-	-	65	-	-	-	66	165	450	-	-	-	1260	الفرافرة
Mechanization	-	-	-	-	-	-	-	-	-	-	-	-	-	-	-	-	-	-	-	-	المبينة
<b>Total</b>	<b>3235</b>	<b>-</b>	<b>35</b>	<b>716</b>	<b>-</b>	<b>-</b>	<b>-</b>	<b>-</b>	<b>-</b>	<b>66</b>	<b>-</b>	<b>-</b>	<b>-</b>	<b>506</b>	<b>266</b>	<b>469</b>	<b>-</b>	<b>-</b>	<b>-</b>	<b>5293</b>	<b>الإجمالى</b>

Source: Economic Affairs Sector.

المصدر: قطاع الشؤون الاقتصادية.

جدول (٨٤) عدد ماكينات الري طبقاً للماركات بمراكز وجهات محافظة مطروح عام ٢٠١٧

Table (84) Numbers of Irrigation Pumps According to Types In The Districts & Locations of Matruh Governorate, 2017

Districts & Locations	Machine Type ماركة الماكينة																			الجملة Total	المراكز والجهات
	أخرى Others	EKM	شالمرز Chalmers	بيتر Peter	سكودا يوغوسلافى Skoda Yugoslavian	أران Aran	ديميث مجرى Dimeth Hungarian	SKM	أندرسكوف بولندى Anderscof Polish	دوس Doss	جانز مجرى Canz Hungarian	برنارد Bernard	تانجى Tangy	كوبوتا Kubota	دويتس Duets	كيرلوسكار Kirloskar	لستر Lester	بلاكستون Blackstone	روستون Ruston		
Elhamam	-	-	-	-	-	-	-	-	-	-	-	-	-	-	900	-	-	-	-	900	الحمام
Elalamen	-	-	-	-	-	-	-	-	-	-	-	-	-	-	50	120	-	-	-	170	العلمين
Matruh	53	-	-	-	5	-	-	-	-	-	-	2	-	-	180	-	-	-	10	250	مطروح
Elnegela	-	-	-	-	-	-	-	-	-	-	-	-	-	4	-	4	-	-	-	8	النجيلة
Siwa	327	-	-	-	-	-	-	-	-	-	-	-	-	-	-	-	-	-	-	327	سيوه
Total	380	-	-	-	5	-	-	-	-	-	-	2	-	4	1130	124	-	-	10	1655	الإجمالى

Source: Economic Affairs Sector.

المصدر: قطاع الشؤون الاقتصادية.

جدول (٨٥) عدد ماكينات الري طبقاً للماركات بمراكز وجهات محافظة البحر الأحمر عام ٢٠١٧

Table (85) Numbers of Irrigation Pumps According to Types In The Districts & Locations of Red Sea Governorate, 2017

Districts & Locations	Machine Type ماركة الماكينة																			Total	المراكز والجهات
	أخرى Others	EKM	شالمرز Chalmers	بيتر Peter	سكودا يوغوسلافى Skoda Yugoslavian	أران Aran	ديميث مجرى Dimeth Hungarian	SKM	أندرسكوف بولندى Anderscof Polish	دوس Doss	جانز مجرى Canz Hungarian	برنارد Bernard	تانجى Tangy	كوبوتا Kubota	دويتس Duets	كيرلوسكار Kirloskar	لستر Lester	بلاكستون Blackstone	روستون Ruston		
Ras Ghareb	-	-	-	-	-	-	-	-	-	-	-	-	-	35	-	-	-	-	-	35	رأس غارب
Ghardaka	5	-	-	-	-	-	-	-	-	-	-	-	4	-	-	-	-	-	-	9	الغردقة
Total	5	-	-	-	-	-	-	-	-	-	-	-	4	35	-	-	-	-	-	44	الإجمالى

Source: Economic Affairs Sector.

المصدر: قطاع الشؤون الاقتصادية.

جدول (٨٦) عدد ماكينات الري طبقاً للماركات بمراكز وجهات محافظة شمال سيناء عام ٢٠١٧

Table (86) Numbers of Irrigation Pumps According to Types In The Districts & Locations of North Sinai Governorate, 2017

Districts & Locations	Machine Type ماركة الماكينة																			الجملة Total	المراكز والجهات
	أخرى Others	EKM	شالمرز Chalmers	بيتر Peter	سكودا يوغوسلافى Skoda Yugoslavian	أران Aran	ديميث مجري Dimeth Hungarian	SKM	أندرسكوف بولندى Anderscof Polish	دوس Doss	جانز مجري Canz Hungarian	برنارد Bernard	تانجى Tangy	كوبوتا Kubota	دويتس Duets	كيرلوسكار Kirloskar	لستر Lester	بلاكستون Blackstone	روستون Ruston		
Elarish	565	-	-	51	-	-	-	-	-	-	-	-	-	13	-	-	-	-	-	629	العريش
Ber Elabd	1564	-	-	139	-	-	-	-	-	-	-	-	-	40	-	-	-	-	-	1743	بئر العبد
Romana	11	-	-	131	-	-	-	-	-	-	-	-	-	12	8	7	-	-	-	169	رمانة
Elsheikh Zoyied	700	-	-	-	-	-	-	-	-	-	-	-	-	-	20	-	-	-	-	720	الشيخ زويد
Rafah	2	-	-	15	-	-	-	-	-	-	-	-	-	12	41	-	-	-	-	70	رفح
Elhasana	31	-	-	32	-	-	-	-	-	-	-	-	-	15	18	-	-	-	-	96	الحسنة
Nakhl	26	-	-	20	-	-	-	-	-	-	-	-	-	9	-	-	-	-	-	55	نخل
<b>Total</b>	<b>2899</b>	<b>-</b>	<b>-</b>	<b>388</b>	<b>-</b>	<b>-</b>	<b>-</b>	<b>-</b>	<b>-</b>	<b>-</b>	<b>-</b>	<b>-</b>	<b>-</b>	<b>101</b>	<b>87</b>	<b>7</b>	<b>-</b>	<b>-</b>	<b>-</b>	<b>3482</b>	<b>الإجمالى</b>

Source: Economic Affairs Sector.

المصدر: قطاع الشؤون الاقتصادية.

جدول (٨٧) عدد ماكينات الري طبقاً للماركات بمراكز وجهات محافظة جنوب سيناء عام ٢٠١٧

Table (87) Numbers of Irrigation Pumps According to Types In The Districts & Locations of South Sinai Governorate, 2017

Districts & Locations	Machine Type ماركة الماكينة																			Total	المراكز والجهات
	أخرى Others	EKM	شالمرز Chalmers	بيتر Peter	سكودا يوغوسلافى Skoda Yugoslavian	أران Aran	ديميث مجرى Dimeth Hungarian	SKM	اندرسكوف بولندى Anderscof Polish	دوس Doss	جانز مجرى Canz Hungarian	برنارد Bernard	تانجى Tangy	كوبوتا Kubota	دويتس Duets	كيرلوسكار Kirloskar	لستر Lester	بلاكستون Blackstone	روستون Ruston		
Tour Sinai	149	-	-	100	-	-	-	-	-	-	-	-	-	-	24	25	-	-	-	298	طور سيناء
Abou Znema	2	-	-	-	-	-	-	-	-	-	-	-	-	19	-	20	-	-	-	41	أبو زنيمة
Sant Katreen	-	-	-	-	-	-	-	-	-	-	-	-	-	-	-	-	-	-	500	500	سانت كاترين
Ras Sidr	638	-	-	40	-	10	-	10	-	-	-	-	-	-	25	12	-	-	25	760	رأس سدر
Wadi Feran	11	-	-	-	-	-	-	-	-	25	-	-	-	111	18	-	-	5	15	185	وادي فيران
Dahab	15	-	-	-	-	-	-	-	-	-	-	-	-	-	-	-	-	-	-	15	دهب
Nouibah	10	-	-	-	-	-	-	-	-	-	-	-	-	20	8	-	-	-	-	38	نويبع
Total	825	-	-	140	-	10	-	10	-	25	-	-	-	150	75	57	-	5	540	1837	الإجمالي

Source: Economic Affairs Sector.

المصدر: قطاع الشؤون الاقتصادية.

جدول (٨٨) عدد ماكينات الري طبقاً للماركات بمنطقة النوبارية عام ٢٠١٧

Table (88) Numbers of Irrigation Pumps According to Types In Noubaria Zone, 2017

Districts & Locations	Machine Type ماركة الماكينة																			الجملة Total	المراكز والجهات
	أخرى Others	EKM	شالمرز Chalmers	بيتر Peter	سكودا يوغوسلافى Skoda Yugoslavian	أران Aran	ديميث مجرى Dimeth Hungarian	SKM	أندرسكوف بولندى Anderscof Polish	دوس Doss	جانز مجرى Canz Hungarian	برنارد Bernard	تانجى Tangy	كوبوتا Kubota	دويتس Duets	كيرلوسكار Kirloskar	لستر Lester	بلاكستون Blackstone	روستون Ruston		
Banger Elswker	1360	5	-	2	-	-	-	-	-	-	-	-	-	163	600	1410	-	-	-	3540	بنجر السكر
Elnahda & Marut	1645	3	-	-	-	-	-	-	-	-	-	-	-	152	750	1500	-	-	-	4050	النهضة ومربوط
West Noubaria	380	2	-	-	-	-	-	-	-	-	-	-	-	303	610	2565	-	-	-	3860	غرب النوبارية
Elbostan	2140	1	-	3	-	-	-	-	-	-	-	-	-	246	820	1570	-	-	-	4780	البستان
South Tahrer	2635	2	-	1	-	-	-	-	-	-	-	-	-	332	370	830	-	-	-	4170	جنوب التحرير
<b>Total</b>	<b>8160</b>	<b>13</b>	<b>-</b>	<b>6</b>	<b>-</b>	<b>-</b>	<b>-</b>	<b>-</b>	<b>-</b>	<b>-</b>	<b>-</b>	<b>-</b>	<b>-</b>	<b>1196</b>	<b>3150</b>	<b>7875</b>	<b>-</b>	<b>-</b>	<b>-</b>	<b>20400</b>	<b>الإجمالى</b>

Source: Economic Affairs Sector.

المصدر: قطاع الشؤون الاقتصادية.

**الفصل الثاني**  
**ماكينات الري الثابتة والنقالى**  
**(قوى)**

***Section (2)***

**Stationary and Portable (mobile)**  
**Irrigation Pumps**  
**(Powers)**



جدول (٨٩) عدد ماكينات الري الثابتة والنقالى طبقاً للنوع والقوى وسنة الشراء ونوع الطلمبة وحجمها وسنة شراؤها بمحافظة الجمهورية عام ٢٠١٧

Table (89) Numbers of Stationary and Portable Irrigation Pumps According to Type, Powers, Purchasing Year , Pump Type, Size and it's Purchasing Year In The Governorates, 2017

Governorates	سنة شراء الطلمبة					حجم الطلمبة بالبوصة			نوع الطلمبة		سنة شراء الماكينة					نوع الماكينة وقوتها بالحصان							عدد الماكينات		جملة الثابتة والنقالى Total Stationary & Portable	المحافظات	
	Pump Purchasing Year					Pump Size In Inches			Pump Type		Machine Purchasing Year					Machine Type and it's Power by Horse							Machine Numbers				
																متفلة			ثابتة								
	بعد ١٩٩٤	١٩٩٤-٩٠	١٩٨٩-٨٥	١٩٨٤-٨٠	قبل ١٩٨٠	أكثر من ١٠	١٠-٧	أقل من ٦	بحارى	أرتوازي	بعد ١٩٩٤	١٩٩٤-٩٠	١٩٨٩-٨٥	١٩٨٤-٨٠	قبل ١٩٨٠	أكثر من ١٢	١٢-١٠	٩-٦	أقل من ٥	أكثر من ٤٥	٤٥-٢٦	٢٥-١٦	أقل من ١٥	نقالى			ثابتة
After 1994	90-1994	85-1989	80-1984	Before 1980	More than 10	7-10	Less than 6	Stationary or Portable	Deep well	After 1994	90-1994	85-1989	80-1984	Before 1980	More than 12	10-12	6-9	Less than 5	More than 45	26-45	16-25	Less than 15	Portable	Stationary			
Alexandria	3948	160	-	50	-	1060	2848	250	3108	1050	2828	623	395	267	45	440	378	2112	374	250	150	225	229	3304	854	4158	الإسكندرية
Behera	48333	25707	25858	22505	26778	26344	73684	49153	137313	11868	25568	30461	33638	39793	19721	12405	19433	54896	44661	5640	3243	5973	2930	131395	17786	149181	البحيرة
Gharbia	34130	21098	21427	17299	15350	8835	35604	64865	99027	10277	32321	22179	22142	16294	16368	5005	14860	60654	22854	1505	1407	1882	1137	103373	5931	109304	الغربية
Kafr-Elsheikh	28322	26549	25924	13048	10187	24333	42281	37416	102790	1240	28490	23550	22279	15589	14122	6257	5277	54779	16082	867	1469	2330	16969	82395	21635	104030	كفر الشيخ
Dakahlia	13041	5147	8152	5027	3834	7244	16503	11454	30498	4703	13172	6242	6925	6444	2418	2395	4370	19982	4686	383	522	1939	924	31433	3768	35201	الدقهلية
Damietta	2207	1276	1711	1192	1658	993	2895	4156	8044	-	2238	1088	1577	1448	1693	374	859	5164	424	47	135	883	158	6821	1223	8044	دمياط
Sharkia	80798	41684	15762	13363	7349	19467	89597	49892	128673	30283	93432	24959	25480	10512	4573	4630	24403	63598	21321	10120	13705	13213	7966	113952	45004	158956	الشرقية
Ismailia	9953	7065	3506	1809	1723	697	8022	15337	14974	9082	9845	5490	3692	3232	1797	440	1260	2379	3579	407	4459	3211	8321	7658	16398	24056	الإسماعيلية
Port Said	1933	231	586	300	600	1000	57	2593	3650	-	1938	206	576	330	600	65	389	2380	240	150	196	150	80	3074	576	3650	بور سعيد
Suez	655	303	90	20	30	-	-	1098	-	1098	351	254	142	20	331	-	356	40	-	-	-	-	702	396	702	1098	السويس
Menoufia	6368	14186	14423	9842	8375	10307	19611	23276	44472	8722	18970	13478	10048	4057	6641	1209	7015	6850	4725	4808	8789	9090	10708	19799	33395	53194	المنوفية
Qalyoubia	8925	4915	6262	4011	1735	5658	9256	10934	15575	10273	7646	5966	6320	2752	3164	3036	4031	6682	5277	709	632	3294	2187	19026	6822	25848	القليوبية
Cairo	68	24	203	41	4	266	58	16	125	215	261	48	26	1	4	12	17	8	130	8	4	9	152	167	173	340	القاهرة
Lower Egypt	238681	148345	123904	88507	77623	106204	300416	270440	588249	88811	237060	134544	133240	100739	71477	36268	82648	279524	124353	24894	34711	42199	52463	522793	154267	677060	جملة الوجه البحرى
Giza	6345	5914	4391	2433	2979	9164	6000	6898	17320	4742	3047	8863	5131	2944	2077	808	3290	8449	4594	874	235	1302	2510	17141	4921	22062	الجيزة
Beni Suef	47670	23312	4523	3773	7392	666	53445	32559	66558	20112	39763	28146	6712	4822	7227	12	7731	51681	11974	13897	42	564	769	71398	15272	86670	بنى سويف
Fayoum	6990	1475	1690	1818	1104	1388	6198	5491	13077	-	6556	2143	1656	1718	1004	3121	17	333	7595	41	-	26	1944	11066	2011	13077	الفيوم
Menia	57059	7921	7969	5230	3574	20741	16754	44258	69651	12102	50682	15787	5583	4380	5321	17831	10081	16845	27052	2311	824	2294	4515	71809	9944	81753	المنيا
Middle Egypt	118064	38622	18573	13254	15049	31959	82397	89206	166606	36956	100048	54939	19082	13864	15629	21772	21119	77308	51215	17123	1101	4186	9738	171414	32148	203562	جملة مصر الوسطى

Source: Economic Affairs Sector.

المصدر: قطاع الشؤون الاقتصادية.

تابع جدول (٨٩) عدد ماكينات الري الثابتة والنقالى طبقاً للنوع والقوى وسنة الشراء ونوع الطلمبة وحجمها وسنة شراؤها بمحافظة الجمهورية عام ٢٠١٧

Table (89) Cont., Numbers of Stationary and Portable Irrigation Pumps According to Type, Powers, Purchasing Year, Pump Type, Size and it's Purchasing Year In The Governorates, 2017

Governorates	سنة شراء الطلمبة Pump Purchasing Year					حجم الطلمبة بالبوصة Pump Size In Inches			نوع الطلمبة Pump Type		سنة شراء الماكينة Machine Purchasing Year					نوع الماكينة وقوتها بالحصان Machine Type and it's Power by Horse							عدد الماكينات Machine Numbers		جملة الثابتة والنقالى Total Stationary & Portable	المحافظات	
	بعد ١٩٩٤ After 1994	١٩٩٤-٩٠ 90-1994	١٩٨٩-٨٥ 85-1989	١٩٨٤-٨٠ 80-1984	قبل ١٩٨٠ Before 1980	أكثر من ١٠ More than 10	١٠-٧ 7-10	أقل من ٦ Less than 6	بحارى Stationary or Portable	أرتوازي Deep well	بعد ١٩٩٤ After 1994	١٩٩٤-٩٠ 90-1994	١٩٨٩-٨٥ 85-1989	١٩٨٤-٨٠ 80-1984	قبل ١٩٨٠ Before 1980	أكثر من ١٢ More than 12	متقلة Portable			ثابتة Stationary				نقالى Portable			ثابتة Stationary
																	١٢-١٠ 10-12	٩-٦ 6-9	أقل من ٥ Less than 5	أكثر من ٤٥ More than 45	٤٥-٢٦ 26-45	٢٥-١٦ 16-25	أقل من ١٥ Less than 15				
Assuit	5493	4040	3863	8108	6714	5207	12924	10087	18713	9505	5649	6475	5103	5058	5933	2651	3822	6536	3297	1735	3297	3478	3402	16306	11912	28218	أسيوط
Suhag	17456	5619	2876	2984	4651	1798	10885	20903	23820	9766	17863	5176	3037	2892	4618	481	2727	10436	8092	300	746	2232	8572	21736	11850	33586	سوهاج
Qena	10086	4507	2798	2258	2943	2854	10087	9651	19048	3544	10777	4216	2266	2213	3120	841	4281	9147	3266	770	1556	1515	1216	17535	5057	22592	قنا
Luxor	4480	2018	1502	1573	1160	1544	3100	6089	9660	1073	4632	1960	1519	1608	1014	844	1111	4447	1371	313	389	725	1533	7773	2960	10733	الأقصر
Aswan	1017	1695	1255	1551	401	2642	3277	-	4179	1740	1518	1194	1754	1052	401	2595	1098	549	-	1075	600	-	2	4242	1677	5919	أسوان
Upper Egypt	38532	17879	12294	16474	15869	14045	40273	46730	75420	25628	40439	19021	13679	12823	15086	7412	13039	31115	16026	4193	6588	7950	14725	67592	33456	101048	جملة مصر العليا
Inside the valley	395277	204846	154771	118235	108541	152208	423086	406376	830275	151395	377547	208504	166001	127426	102192	65452	116806	387947	191594	46210	42400	54335	76926	761799	219871	981670	إجمالى داخل الوادى
New Valley	4823	217	80	43	130	1490	664	3139	1193	4100	4840	379	44	10	20	34	23	842	786	492	23	424	2669	1685	3608	5293	الوادى الجديد
Matruh	686	744	101	68	56	1099	229	327	348	1307	1329	95	167	18	46	334	16	80	19	200	112	317	577	449	1206	1655	مطروح
Red Sea	44	-	-	-	-	41	3	-	32	12	44	-	-	-	-	-	-	41	-	3	-	-	-	41	3	44	البحر الأحمر
North Sinai	-	3482	-	-	-	-	-	3482	-	3482	-	3482	-	-	-	-	-	418	73	26	-	-	2965	491	2991	3482	شمال سيناء
South Sinai	327	1213	228	69	-	798	67	972	776	1061	290	1160	93	248	46	30	45	30	214	15	11	205	1287	319	1518	1837	جنوب سيناء
Noubaria	2555	8487	3049	4216	2093	-	20400	-	13380	7020	2555	8487	3049	4216	2093	290	1945	2825	-	60	1290	5560	8430	5060	15340	20400	النوبارية
Outside the valley	8435	14143	3458	4396	2279	3428	21363	7920	15729	16982	9058	13603	3353	4492	2205	688	2029	4236	1092	796	1436	6506	15928	8045	24666	32711	إجمالى خارج الوادى
Total	403712	218989	158229	122631	110820	155636	444449	414296	846004	168377	386605	222107	169354	131918	104397	66140	118835	392183	192686	47006	43836	60841	92854	769844	244537	1014381	الإجمالى

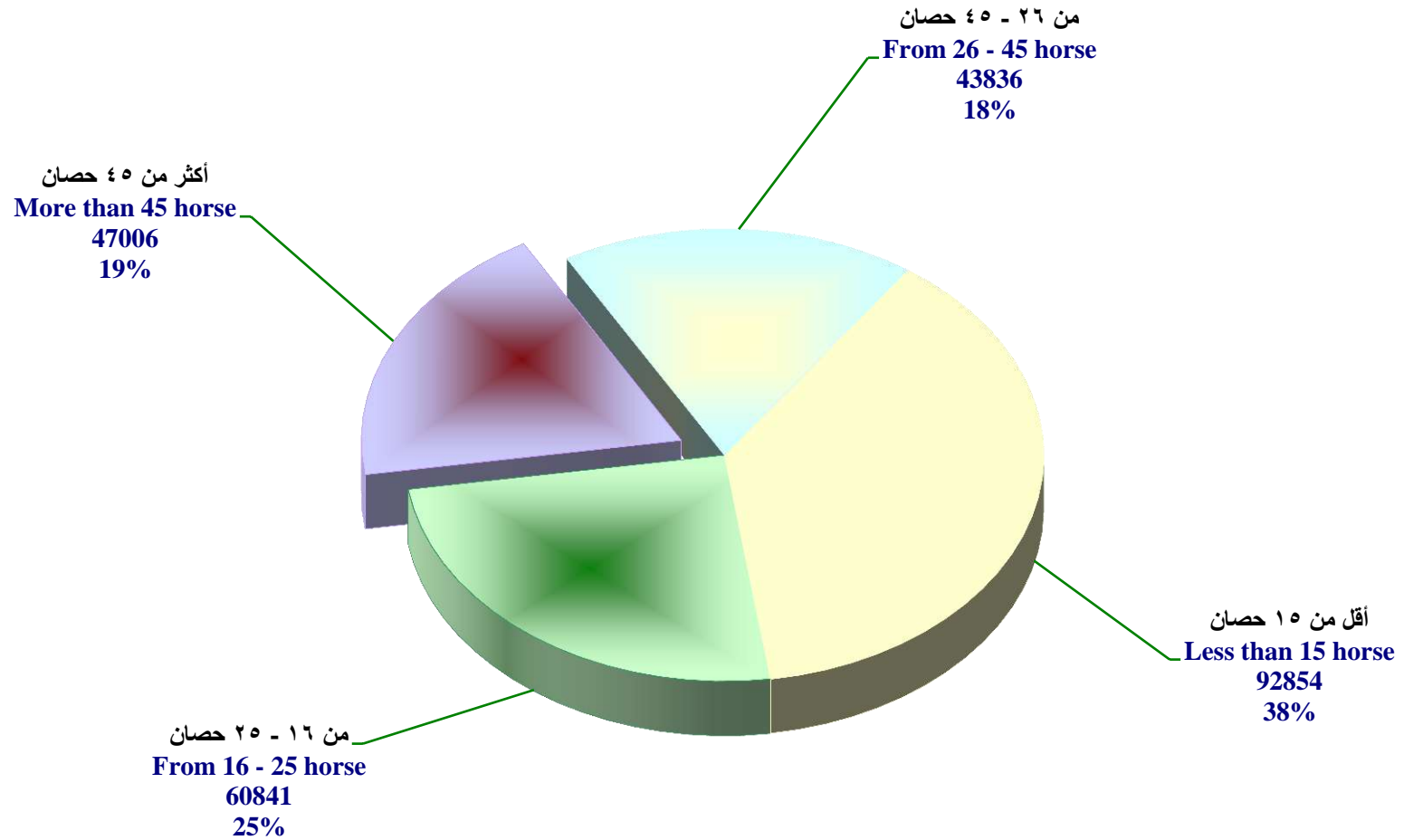
Source: Economic Affairs Sector.

المصدر: قطاع الشؤون الاقتصادية.

شكل رقم (٣) التوزيع النسبي لماكينات الري الثابتة وفقاً للقوى عام ٢٠١٧

Figure (3) Relative Distribution of Stationary Irrigation Pumps According to Powers, 2017

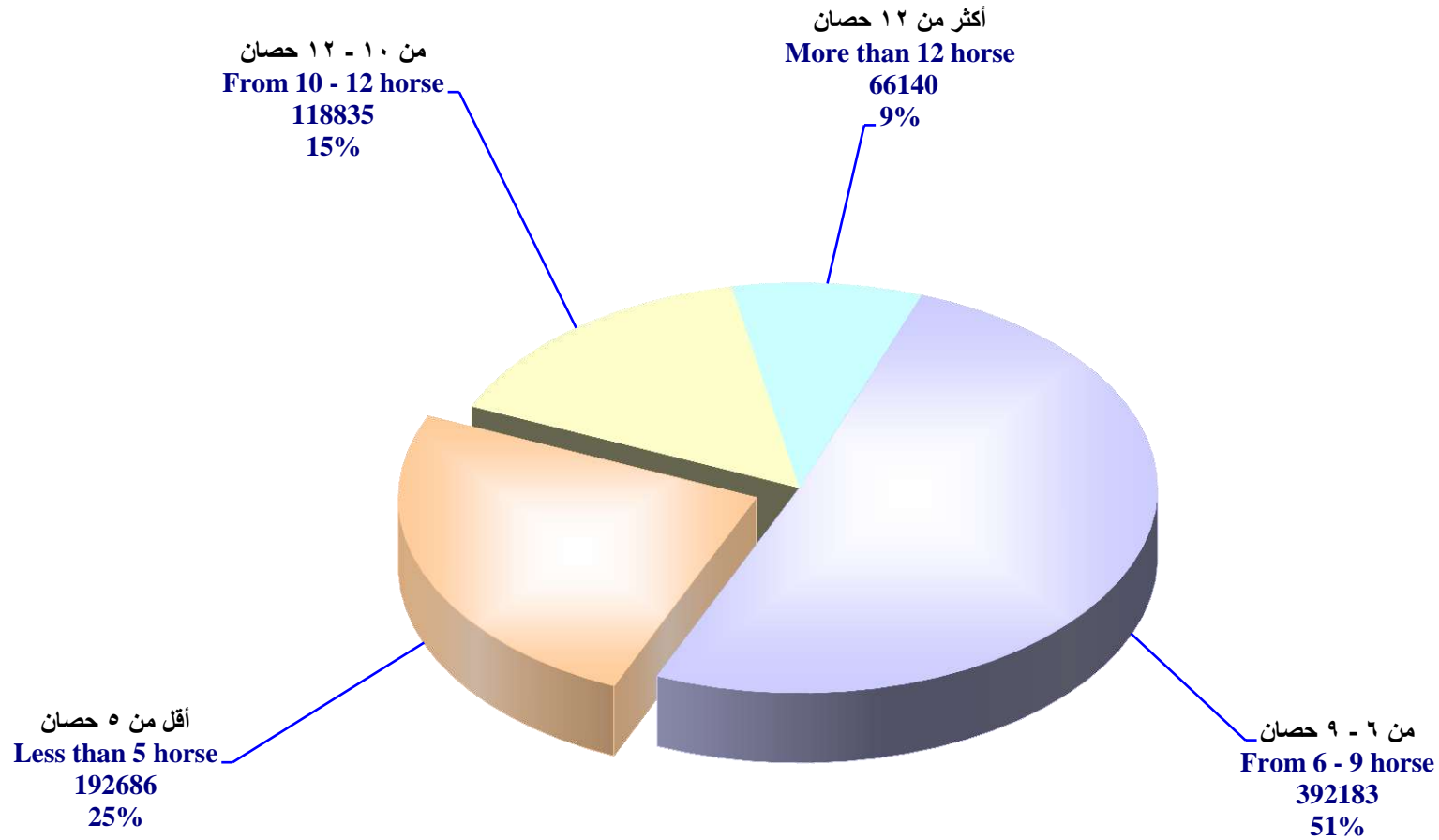
\*\*\*



شكل رقم (٤) التوزيع النسبي لماكينات الري النقالي وفقاً للقوى عام ٢٠١٧

Figure (4) Relative Distribution of Portable (mobile) Irrigation Pumps According to Powers, 2017

\*\*\*\*



جدول (٩٠) عدد ماكينات الري الثابتة والنقالى طبقاً للنوع والقوى وسنة الشراء ونوع الطلمبة وحجمها وسنة شراءها بمراكز وجهات محافظة الإسكندرية عام ٢٠١٧

Table (90) Numbers of Stationary and Portable Irrigation Pumps According to Type, Powers, Purchasing Year, Pump Type, Size and it's Purchasing Year In The Districts & Locations of Alexandria Governorate, 2017

Districts & Locations	سنة شراء الطلمبة Pump Purchasing Year					حجم الطلمبة بالبوصة Pump Size In Inches			نوع الطلمبة Pump Type		سنة شراء الماكينة Machine Purchasing Year					نوع الماكينة وقوتها بالحصان Machine Type and it's Power by Horse							عدد الماكينات Machine Numbers		جملة الثابتة والنقالى Total Stationary & Portable	المراكز والجهات	
	بعد ١٩٩٤ After 1994	١٩٩٤-٩٠ 90-1994	١٩٨٩-٨٥ 85-1989	١٩٨٤-٨٠ 80-1984	قبل ١٩٨٠ Before 1980	أكثر من ١٠ More than 10	١٠-٧ 7-10	أقل من ٦ Less than 6	بحارى Stationary or Portable	أرتوازي Deep well	بعد ١٩٩٤ After 1994	١٩٩٤-٩٠ 90-1994	١٩٨٩-٨٥ 85-1989	١٩٨٤-٨٠ 80-1984	قبل ١٩٨٠ Before 1980	متنقلة Portable			ثابتة Stationary				نقالى Portable	ثابتة Stationary			
																أكثر من ١٢ More than 12	١٢-١٠ 10-12	٩-٦ 6-9	أقل من ٥ Less than 5	أكثر من ٤٥ More than 45	٤٥-٢٦ 26-45	٢٥-١٦ 16-25					أقل من ١٥ Less than 15
Khorshed	348	-	-	-	-	-	348	-	348	-	348	-	-	-	-	-	-	348	-	-	-	-	-	348	-	348	خورشيد
Elmaamora	1465	-	-	-	-	-	1465	-	1465	-	595	463	357	50	-	140	30	712	329	-	-	25	229	1211	254	1465	المعمورة
Elameria	435	-	-	-	-	-	435	-	435	-	185	-	38	167	45	-	38	352	45	-	-	-	-	435	-	435	العامرية
Borg Elarab	1700	160	-	50	-	1060	600	250	860	1050	1700	160	-	50	-	300	310	700	-	250	150	200	-	1310	600	1910	برج العرب
Total	3948	160	-	50	-	1060	2848	250	3108	1050	2828	623	395	267	45	440	378	2112	374	250	150	225	229	3304	854	4158	الإجمالى

Source: Economic Affairs Sector.

المصدر: قطاع الشؤون الاقتصادية.

جدول (٩١) عدد ماكينات الري الثابتة والنقالى طبقاً للنوع والقوى وسنة الشراء ونوع الضلمبة وحجمها وسنة شراؤها بمراكز وجهات محافظة البحيرة عام ٢٠١٧

Table (91) Numbers of Stationary and Portable Irrigation Pumps According to Type, Powers , Purchasing Year , Pump Type, Size and it's Purchasing Year In The Districts & Locations of Behera Governorate, 2017

Districts & Locations	سنة شراء الضلمبة Pump Purchasing Year					حجم الضلمبة بالبوصة Pump Size In Inches			نوع الضلمبة Pump Type		سنة شراء الماكينة Machine Purchasing Year					نوع الماكينة وقوتها بالحصان Machine Type and it's Power by Horse							عدد الماكينات Machine Numbers		جملة الثابتة والنقالى Total Stationary & Portable	المراكز والجهات	
	بعد ١٩٩٤ After 1994	١٩٩٤-٩٠ 90-1994	١٩٨٩-٨٥ 85-1989	١٩٨٤-٨٠ 80-1984	قبل ١٩٨٠ Before 1980	أكثر من ١٠ More than 10	١٠-٧ 7-10	أقل من ٦ Less than 6	بحارى Stationary or Portable	أرتوازي Deep well	بعد ١٩٩٤ After 1994	١٩٩٤-٩٠ 90-1994	١٩٨٩-٨٥ 85-1989	١٩٨٤-٨٠ 80-1984	قبل ١٩٨٠ Before 1980	متقلة Portable			ثابتة Stationary				نقالى Portable	ثابتة Stationary			
																أكثر من ١٢ More than 12	١٢-١٠ 10-12	٩-٦ 6-9	أقل من ٥ Less than 5	أكثر من ٤٥ More than 45	٤٥-٢٦ 26-45	٢٥-١٦ 16-25					أقل من ١٥ Less than 15
Koum Hamada	1000	2000	2000	2000	5435	4000	5835	2600	9835	2600	1000	2000	2000	2000	5435	2000	2000	2000	3440	1000	1000	995	-	9440	2995	12435	كوم حمادة
Etay - Elbaroud	2691	2028	2177	813	1319	2699	2828	3501	7721	1307	2699	2028	2177	813	1311	1545	1732	2837	1603	134	168	611	398	7717	1311	9028	إيتاى البارود
Shabrakhet	2465	340	-	-	10476	530	2601	10150	13100	181	474	2601	56	10150	-	39	10	103	12923	-	-	54	152	13075	206	13281	شبراخيت
Elrahmania	2242	1930	1274	943	528	191	6022	704	6873	44	2242	1930	1274	943	528	1	10	6200	661	18	6	14	7	6872	45	6917	الرحمانية
Damanhour	2741	3538	4650	3428	4614	111	17321	1539	18881	90	2846	3773	4500	3183	4669	184	727	13085	3153	-	17	1029	776	17149	1822	18971	دمنهور
Delengat	22302	5010	-	-	-	11000	11302	5010	23804	3508	5000	6000	6000	6741	3571	5000	6000	6000	6741	1000	1000	1000	571	23741	3571	27312	الدلنجات
Abou Elmatamir	2000	2000	2000	2144	-	2000	3000	3144	7904	240	2000	2000	2000	2144	-	700	1000	1000	5204	-	-	140	100	7904	240	8144	أبو المطامير
Janachles	1000	1000	1000	1000	1250	920	1480	2850	4600	650	1000	1000	1000	1000	1250	1000	1000	1000	1400	250	250	350	-	4400	850	5250	جناكليس
Housh Eisa	1500	1500	2578	5173	269	1020	5000	5000	11020	-	1500	1500	2578	5173	269	1500	1500	5173	2578	-	-	269	-	10751	269	11020	حوش عيسى
Abou Homos	688	1670	473	1957	361	242	2458	2449	5149	-	688	1670	473	1957	361	286	638	2088	381	440	265	876	175	3393	1756	5149	أبو حمص
Kafr - Eldawar	656	211	4888	638	86	79	5814	586	6479	-	571	211	4962	637	98	20	157	5382	273	-	6	44	597	5832	647	6479	كفر الدوار
Elmahmoudia	6046	1221	1160	1038	937	-	5729	4673	10402	-	2977	2700	2800	1191	734	-	3454	4655	2169	-	-	62	62	10278	124	10402	المحمودية
Rashied	723	814	1312	1050	650	-	1217	3332	4549	-	742	600	1427	1030	750	30	-	1538	2604	-	-	311	66	4172	377	4549	رشيد
Edeko	500	800	814	540	440	1054	240	1800	3094	-	600	800	814	540	340	100	100	2200	570	124	-	-	-	2970	124	3094	إدكو
Wadi - Elnatron	1150	550	800	1040	-	400	2550	590	330	3210	1150	550	800	1040	-	-	100	200	-	2575	465	200	-	300	3240	3540	وادي التطرون
Organizations	629	1095	732	741	413	2098	287	1225	3572	38	79	1098	777	1251	405	-	1005	1435	961	99	66	18	26	3401	209	3610	هيئات
Total	48333	25707	25858	22505	26778	26344	73684	49153	137313	11868	25568	30461	33638	39793	19721	12405	19433	54896	44661	5640	3243	5973	2930	131395	17786	149181	الإجمالى

Source: Economic Affairs Sector.

المصدر: قطاع الشؤون الاقتصادية.

جدول (٩٢) عدد ماكينات الري الثابتة والنقالي طبقاً للنوع والقوى وسنة الشراء ونوع الطلمبة وحجمها وسنة شراؤها بمراكز وجهات محافظة الغربية عام ٢٠١٧

Table (92) Numbers of Stationary and Portable Irrigation Pumps According to Type, Powers, Purchasing Year, Pump Type, Size and it's Purchasing Year In The Districts & Locations of Gharbia Governorate, 2017

Districts & Locations	سنة شراء الطلمبة Pump Purchasing Year					حجم الطلمبة بالبوصة Pump Size In Inches			نوع الطلمبة Pump Type		سنة شراء الماكينة Machine Purchasing Year					نوع الماكينة وقوتها بالحصان Machine Type and it's Power by Horse							عدد الماكينات Machine Numbers		جملة الثابتة والنقالي Total Stationary & Portable	المراكز والجهات	
	بعد ١٩٩٤ After 1994	١٩٩٤-٩٠ 90-1994	١٩٨٩-٨٥ 85-1989	١٩٨٤-٨٠ 80-1984	قبل ١٩٨٠ Before 1980	أكثر من ١٠ More than 10	١٠-٧ 7-10	أقل من ٦ Less than 6	بحارى Stationary or Portable	أرتوازي Deep well	بعد ١٩٩٤ After 1994	١٩٩٤-٩٠ 90-1994	١٩٨٩-٨٥ 85-1989	١٩٨٤-٨٠ 80-1984	قبل ١٩٨٠ Before 1980	متنقلة Portable			ثابتة Stationary				نقالي Portable	ثابتة Stationary			
																أكثر من ١٢ More than 12	١٢-١٠ 10-12	٩-٦ 6-9	أقل من ٥ Less than 5	أكثر من ٤٥ More than 45	٤٥-٢٦ 26-45	٢٥-١٦ 16-25					أقل من ١٥ Less than 15
Tanta	2890	1530	2575	3582	1326	2930	7493	1480	10763	1140	2216	2375	2863	3082	1367	874	2263	5453	1792	-	409	1061	51	10382	1521	11903	طنطا
Kotour	5280	3450	2227	1295	563	-	2325	10490	12040	775	5280	3450	2227	1295	563	20	2305	6560	3155	-	76	326	373	12040	775	12815	قطور
Elsanta	3247	1638	1286	859	869	16	4348	3535	7757	142	3247	1638	1286	859	869	30	26	3866	3843	23	31	46	34	7765	134	7899	السنطة
Zefta	412	1293	1958	435	-	-	3961	137	3961	137	412	1293	1958	435	-	30	205	2097	1629	-	-	-	137	3961	137	4098	زفتى
Kafr -Elzaiat	4851	3919	1581	696	322	41	2922	8406	8779	2590	4851	3919	1581	696	322	432	1133	2973	4241	1416	808	248	118	8779	2590	11369	كفر الزيات
Basion	-	628	1203	1813	3490	2719	1437	2978	2058	5076	253	935	1204	713	4029	1730	1346	1844	1961	62	72	65	54	6881	253	7134	بسيون
Elmahala Elkobra	6504	6715	9455	8408	8645	2750	11118	25859	39518	209	5957	6712	9886	8554	8618	1357	6757	26148	5175	-	11	94	185	39437	290	39727	المحلة الكبرى
Samannoud	10946	1925	1142	211	135	379	2000	11980	14151	208	10105	1857	1137	660	600	532	825	11713	1058	4	-	42	185	14128	231	14359	سمنود
<b>Total</b>	<b>34130</b>	<b>21098</b>	<b>21427</b>	<b>17299</b>	<b>15350</b>	<b>8835</b>	<b>35604</b>	<b>64865</b>	<b>99027</b>	<b>10277</b>	<b>32321</b>	<b>22179</b>	<b>22142</b>	<b>16294</b>	<b>16368</b>	<b>5005</b>	<b>14860</b>	<b>60654</b>	<b>22854</b>	<b>1505</b>	<b>1407</b>	<b>1882</b>	<b>1137</b>	<b>103373</b>	<b>5931</b>	<b>109304</b>	<b>الإجمالي</b>

Source : Economic Affairs Sector.

المصدر : قطاع الشؤون الاقتصادية .

جدول (٩٣) عدد ماكينات الري الثابتة والنقالى طبقاً للنوع والقوى وسنة الشراء ونوع الظلمة وحجمها وسنة شراؤها بمراكز وجهات محافظة كفر الشيخ عام ٢٠١٧

Table (93) Numbers of Stationary and Portable Irrigation Pumps According to Type, Powers, Purchasing Year, Pump Type, Size and it's Purchasing Year In The Districts & Locations of Kafr-Elsheikh Governorate, 2017

Districts & Locations	سنة شراء الظلمة Pump Purchasing Year					حجم الظلمة بالبوصة Pump Size In Inches			نوع الظلمة Pump Type		سنة شراء الماكينة Machine Purchasing Year					نوع الماكينة وقوتها بالحصان Machine Type and it's Power by Horse							عدد الماكينات Machine Numbers		جملة الثابتة والنقالى Total Stationary & Portable	المراكز والجهات		
	بعد ١٩٩٤ After 1994	١٩٩٤-٩٠ 90-1994	١٩٨٩-٨٥ 85-1989	١٩٨٤-٨٠ 80-1984	قبل ١٩٨٠ Before 1980	أكثر من ١٠ More than 10	١٠-٧ 7-10	أقل من ٦ Less than 6	بحارى Stationary or Portable	أرتواى Deep well	بعد ١٩٩٤ After 1994	١٩٩٤-٩٠ 90-1994	١٩٨٩-٨٥ 85-1989	١٩٨٤-٨٠ 80-1984	قبل ١٩٨٠ Before 1980	متنقلة Portable			ثابتة Stationary				تقالى Portable	ثابتة Stationary				
																أكثر من ١٢ More than 12	١٢-١٠ 10-12	٩-٦ 6-9	أقل من ٥ Less than 5	أكثر من ٤٥ More than 45	٤٥-٢٦ 26-45	٢٥-١٦ 16-25					أقل من ١٥ Less than 15	
Kafr-Elsheikh	7350	2830	780	200	453	1063	9295	1255	11553	60	7590	1910	1020	160	933	4741	655	5200	854	76	36	21	30	11450	163	11613	كفر الشيخ	
Elriad	3400	5000	3000	1000	1000	1000	2400	10000	13400	-	3400	5000	3000	1000	1000	-	-	12000	-	-	-	-	1400	12000	1400	13400	الرياض	
Dsouk	1602	3013	3200	2073	616	2483	3129	4892	9644	860	1602	3013	3200	2073	616	92	617	4266	1782	562	931	1145	1109	6757	3747	10504	دسوق	
Qelen	270	750	2000	197	28	-	3245	-	3225	20	270	750	2000	197	28	-	-	3218	-	-	-	-	27	3218	27	3245	قلين	
Fowah	750	2280	1710	1400	1005	175	2205	4765	7145	-	750	2280	1710	1400	1005	750	2135	3125	1135	-	-	-	-	7145	-	7145	فوه	
Matobus	1010	1970	1515	1563	3083	1461	2509	5171	9141	-	821	2683	1688	1633	2316	482	1147	2716	3657	90	362	327	360	8002	1139	9141	مطويس	
Sidi Salem	4800	5000	3000	-	-	8750	4050	-	12800	-	2000	3300	3400	2100	2000	-	-	1800	2250	-	-	-	8750	4050	8750	12800	سيدى سالم	
Biala	-	2082	6580	3340	952	770	11124	1060	12954	-	1356	3103	5361	2089	1045	132	663	10143	944	6	108	576	382	11882	1072	12954	بيلا	
Elhamoul	140	30	70	60	100	100	180	120	100	300	100	70	100	70	60	60	50	30	60	100	30	40	30	200	200	400	الحامول	
Elborolous	2300	1430	800	610	680	-	170	5650	5820	-	2300	1430	800	610	680	-	10	185	5400	-	2	221	2	5595	225	5820	البرلس	
Horticultural Services Unit	22	11	-	-	-	32	1	-	33	-	22	11	-	-	-	-	-	-	-	33	-	-	-	-	33	33	33	وحدة الخدمات البستانية
General Supervising Dpt.	6673	2153	3269	2600	2270	8493	3969	4503	16965	-	8273	-	-	4253	4439	-	-	12095	-	-	-	-	4870	12095	4870	16965	المراقبة العامة	
Delta Company for Sugar	5	-	-	5	-	6	4	-	10	-	6	-	-	4	-	-	-	1	-	-	-	-	9	1	9	10	شركة الدلتا للسكر	
<b>Total</b>	<b>28322</b>	<b>26549</b>	<b>25924</b>	<b>13048</b>	<b>10187</b>	<b>24333</b>	<b>42281</b>	<b>37416</b>	<b>102790</b>	<b>1240</b>	<b>28490</b>	<b>23550</b>	<b>22279</b>	<b>15589</b>	<b>14122</b>	<b>6257</b>	<b>5277</b>	<b>54779</b>	<b>16082</b>	<b>867</b>	<b>1469</b>	<b>2330</b>	<b>16969</b>	<b>82395</b>	<b>21635</b>	<b>104030</b>	<b>الإجمالى</b>	

Source: Economic Affairs Sector.

المصدر: قطاع الشؤون الاقتصادية.



جدول (٩٤) عدد ماكينات الري الثابتة والنقالى طبقاً للنوع والقوى وسنة الشراء ونوع الظلمة وحجمها وسنة شراؤها بمراكز وجهات محافظة الدقهلية عام ٢٠١٧

Table (94) Numbers of Stationary and Portable Irrigation Pumps According to Type, Powers , Purchasing Year , Pump Type, Size and It's Purchasing Year In The Districts & Locations of Dakahlia Governorate, 2017

Districts & Locations	سنة شراء الظلمة Pump Purchasing Year					حجم الظلمة بالبوصة Pump Size In Inches			نوع الظلمة Pump Type		سنة شراء الماكينة Machine Purchasing Year					نوع الماكينة وقوتها بالحصان Machine Type and it's Power by Horse							عدد الماكينات Machine Numbers		جملة الثابتة والنقالى Total Stationary & Portable	المراكز والجهات	
	بعد ١٩٩٤ After 1994	١٩٩٤-٩٠ 90-1994	١٩٨٩-٨٥ 85-1989	١٩٨٤-٨٠ 80-1984	قبل ١٩٨٠ Before 1980	أكثر من ١٠ More than 10	١٠-٧ 7-10	أقل من ٦ Less than 6	بحارى Stationary or Portable	أرتوازي Deep well	بعد ١٩٩٤ After 1994	١٩٩٤-٩٠ 90-1994	١٩٨٩-٨٥ 85-1989	١٩٨٤-٨٠ 80-1984	قبل ١٩٨٠ Before 1980	متنقلة Portable			ثابتة Stationary				نقالى Portable	ثابتة Stationary			
																أكثر من ١٢ More than 12	١٢-١٠ 10-12	٩-٦ 6-9	أقل من ٥ Less than 5	أكثر من ٤٥ More than 45	٤٥-٢٦ 26-45	٢٥-١٦ 16-25					أقل من ١٥ Less than 15
Meet Ghamr	6183	541	305	5	12	1525	3572	1949	2834	4212	6309	487	240	1	9	-	-	6569	-	-	-	477	-	6569	477	7046	ميت غمر
Agga	81	66	2174	118	195	1845	635	154	2476	158	307	504	757	532	534	738	743	539	513	29	39	22	11	2533	101	2634	أجا
Senblawain	629	450	1272	1193	663	927	2564	716	4189	18	397	660	1299	1257	594	487	1411	1775	340	9	47	116	22	4013	194	4207	السنبلاوين
Tmy Elamadid	379	103	268	42	2	17	270	507	794	-	283	387	79	45	-	-	-	116	633	-	-	12	33	749	45	794	تمى الأمديد
Mansoura	2530	744	842	261	570	265	2140	2542	4947	-	2350	1287	1025	215	70	369	553	2027	1842	8	51	29	68	4791	156	4947	المنصورة
Menyat Elnasr	338	183	116	62	14	289	140	284	713	-	280	199	119	90	25	39	31	211	45	153	118	94	22	326	387	713	منية النصر
Meet Sweed	163	71	70	80	130	250	170	94	510	4	157	96	56	83	122	8	-	78	26	150	88	109	55	112	402	514	ميت سويد
Dekernes	58	83	96	140	254	83	362	186	631	-	62	85	100	132	252	50	87	141	30	34	74	182	33	308	323	631	دكرنس
Manzala	2312	1491	407	193	-	346	3288	769	4403	-	2666	1065	457	215	-	210	370	2941	402	-	5	282	193	3923	480	4403	المنزلة
Talkha	37	603	1602	600	-	1098	1727	17	2842	-	35	606	1609	592	-	-	325	2101	226	-	2	107	81	2652	190	2842	طلخا
Sherbeen	-	290	270	1192	408	-	630	1530	1849	311	-	290	270	1192	408	-	-	1027	629	-	98	-	406	1656	504	2160	شربين
Belkas	331	522	730	1141	1586	599	1005	2706	4310	-	326	576	914	2090	404	494	850	2457	-	-	-	509	-	3801	509	4310	بلقاس
<b>Total</b>	<b>13041</b>	<b>5147</b>	<b>8152</b>	<b>5027</b>	<b>3834</b>	<b>7244</b>	<b>16503</b>	<b>11454</b>	<b>30498</b>	<b>4703</b>	<b>13172</b>	<b>6242</b>	<b>6925</b>	<b>6444</b>	<b>2418</b>	<b>2395</b>	<b>4370</b>	<b>19982</b>	<b>4686</b>	<b>383</b>	<b>522</b>	<b>1939</b>	<b>924</b>	<b>31433</b>	<b>3768</b>	<b>35201</b>	<b>الإجمالى</b>

Source: Economic Affairs Sector.

المصدر: قطاع الشؤون الاقتصادية.

جدول (٩٥) عدد ماكينات الري الثابتة والنقالى طبقاً للنوع والقوى وسنة الشراء ونوع الضلمبة وحجمها وسنة شراؤها بمراكز وجهات محافظة دمياط عام ٢٠١٧

Table (95) Numbers of Stationary and Portable Irrigation Pumps According to Type, Powers , Purchasing Year , Pump Type, Size and it's Purchasing Year In The Districts & Locations of Damietta Governorate, 2017

Districts & Locations	سنة شراء الضلمبة Pump Purchasing Year					حجم الضلمبة بالبوصة Pump Size In Inches			نوع الضلمبة Pump Type		سنة شراء الماكينة Machine Purchasing Year					نوع الماكينة وقوتها بالحصان Machine Type and it's Power by Horse							عدد الماكينات Machine Numbers		جملة الثابتة والنقالى Total Stationary & Portable	المراكز والجهات	
	بعد ١٩٩٤ After 1994	١٩٩٤-٩٠ 90-1994	١٩٨٩-٨٥ 85-1989	١٩٨٤-٨٠ 80-1984	قبل ١٩٨٠ Before 1980	أكثر من ١٠ More than 10	١٠-٧ 7-10	أقل من ٦ Less than 6	بحارى Stationary or Portable	أرتوازي Deep well	بعد ١٩٩٤ After 1994	١٩٩٤-٩٠ 90-1994	١٩٨٩-٨٥ 85-1989	١٩٨٤-٨٠ 80-1984	قبل ١٩٨٠ Before 1980	متنقلة Portable			ثابتة Stationary				نقالى Portable	ثابتة Stationary			
																أكثر من ١٢ More than 12	١٢-١٠ 10-12	٩-٦ 6-9	أقل من ٥ Less than 5	أكثر من ٤٥ More than 45	٤٥-٢٦ 26-45	٢٥-١٦ 16-25					أقل من ١٥ Less than 15
Damietta	692	491	415	328	169	295	377	1423	2095	-	692	491	415	328	169	-	173	1859	-	-	-	43	20	2032	63	2095	دمياط
Faraskoor	934	122	282	189	1010	277	933	1327	2537	-	965	129	293	138	1012	69	225	1967	-	22	57	180	17	2261	276	2537	فارسكور
Elzarka	337	168	119	78	191	150	283	460	893	-	304	110	108	94	277	137	134	347	85	-	5	173	12	703	190	893	الزرقا
Kafr - Saad	107	201	488	298	288	157	801	424	1382	-	277	107	402	454	142	47	98	564	112	10	22	432	97	821	561	1382	كفر سعد
Kafr - Elbatikh	137	294	407	299	-	114	501	522	1137	-	-	251	359	434	93	121	229	427	227	15	51	55	12	1004	133	1137	كفر البطيخ
<b>Total</b>	<b>2207</b>	<b>1276</b>	<b>1711</b>	<b>1192</b>	<b>1658</b>	<b>993</b>	<b>2895</b>	<b>4156</b>	<b>8044</b>	<b>-</b>	<b>2238</b>	<b>1088</b>	<b>1577</b>	<b>1448</b>	<b>1693</b>	<b>374</b>	<b>859</b>	<b>5164</b>	<b>424</b>	<b>47</b>	<b>135</b>	<b>883</b>	<b>158</b>	<b>6821</b>	<b>1223</b>	<b>8044</b>	<b>الإجمالى</b>

Source: Economic Affairs Sector.

المصدر: قطاع الشؤون الاقتصادية.

جدول (٩٦) عدد ماكينات الري الثابتة والنقالى طبقاً للنوع والقوى وسنة الشراء ونوع الطلمبة وحجمها وسنة شراؤها بمرکز وجهات محافظة الشرقية عام ٢٠١٧

Table (96) Numbers of Stationary and Portable Irrigation Pumps According to Type, Powers , Purchasing Year , Pump Type, Size and it's Purchasing Year In The Districts & Locations of Sharkia Governorate, 2017

Districts & Locations	سنة شراء الطلمبة Pump Purchasing Year					حجم الطلمبة بالبوصة Pump Size In Inches			نوع الطلمبة Pump Type		سنة شراء الماكينة Machine Purchasing Year					نوع الماكينة وقوتها بالحصان Machine Type and it's Power by Horse							عدد الماكينات Machine Numbers		جملة الثابتة والنقالى Total Stationary & Portable	المراكز والجهات	
	بعد ١٩٩٤ After 1994	١٩٩٤-٩٠ 90-1994	١٩٨٩-٨٥ 85-1989	١٩٨٤-٨٠ 80-1984	قبل ١٩٨٠ Before 1980	أكثر من ١٠ More than 10	١٠-٧ 7-10	أقل من ٦ Less than 6	بحارى Stationary or Portable	أرتوازي Deep well	بعد ١٩٩٤ After 1994	١٩٩٤-٩٠ 90-1994	١٩٨٩-٨٥ 85-1989	١٩٨٤-٨٠ 80-1984	قبل ١٩٨٠ Before 1980	أكثر من ١٢ More than 12	متفتلة Portable			ثابتة Stationary				نقالى Portable			ثابتة Stationary
																	١٢-١٠ 10-12	٩-٦ 6-9	أقل من ٥ Less than 5	أكثر من ٤٥ More than 45	٤٥-٢٦ 26-45	٢٥-١٦ 16-25	أقل من ١٥ Less than 15				
																	١٢-١٠ 10-12	٩-٦ 6-9	أقل من ٥ Less than 5	أكثر من ٤٥ More than 45	٤٥-٢٦ 26-45	٢٥-١٦ 16-25	أقل من ١٥ Less than 15				
Zakazeek	325	11300	50	2025	-	-	11635	2065	11635	2065	11635	50	2015	-	-	-	11635	-	-	-	-	2065	-	11635	2065	13700	الزقازيق
Kenayat	1050	780	270	300	50	30	2320	100	2350	100	50	380	970	900	150	1450	450	170	80	140	50	40	70	2150	300	2450	القناتيات
Menia Elkamh	200	500	2000	1800	1000	500	5000	-	4500	1000	600	900	1500	1500	1000	70	900	4000	-	-	-	-	530	4970	530	5500	منيا القمح
Belbais	11287	700	200	-	-	116	11741	330	12055	132	11287	700	200	-	-	-	4405	7660	-	-	45	77	-	12065	122	12187	بلييس
Mashtool Elsouck	1173	1988	952	567	268	587	3081	1280	4530	418	708	340	1800	900	1200	357	117	4306	-	-	34	69	65	4780	168	4948	مشنول السوق
Abou Hamad	1857	610	243	120	200	1687	391	952	2550	480	1857	690	343	120	20	768	280	167	500	490	210	350	265	1715	1315	3030	أبو حماد
Hehia	7137	745	2500	175	1000	3103	1743	6711	9990	1567	10215	767	500	75	-	-	3636	5253	2140	-	464	25	39	11029	528	11557	ههيا
Ebrahimya	5637	-	-	-	-	-	176	5461	5637	-	5165	472	-	-	-	15	67	3051	2500	-	-	-	4	5633	4	5637	الإبراهيمية
Diarb Negm	2500	2500	1300	1255	1200	5000	755	3000	1155	7600	5051	1500	1000	900	304	10	44	1220	7466	-	-	15	-	8740	15	8755	دير ب نجم
Abou Kbeer	1980	2105	1980	1900	1800	765	3000	6000	9000	765	3072	2000	1960	1700	1033	-	195	2000	7050	-	-	520	-	9245	520	9765	أبو كبير
Kafr - Sakr	7000	10000	2613	1267	216	96	17000	4000	11596	9500	2000	7000	10000	2000	96	-	-	20596	-	6	3	477	14	20596	500	21096	كفر صقر
Awlad - Sakr	400	1000	400	57	40	197	1400	300	1897	-	400	1000	400	17	80	-	300	1100	300	-	-	100	97	1700	197	1897	أولاد صقر
Kassasin Elazhar	-	200	132	199	178	127	582	-	709	-	709	-	-	-	-	-	-	-	582	-	-	127	-	582	127	709	قصاصين الأزهار
Telrak	286	105	42	32	21	-	183	303	486	-	86	300	41	33	26	-	210	206	-	-	-	70	-	416	70	486	تراك
Fakous	3035	637	205	43	23	-	197	3746	3834	109	3123	475	292	32	21	7	144	3605	-	-	-	-	187	3756	187	3943	فاقوس
Kafr Elashkum	1159	782	425	62	26	45	2409	-	2453	1	1344	783	240	67	20	-	-	2409	-	-	-	45	-	2409	45	2454	كفر الأشقم
Hosaynia	26987	5197	-	-	13	2000	22000	8197	32184	13	26887	5297	13	-	-	875	-	5682	-	8740	12000	4900	-	6557	25640	32197	الحسينية
San Elhagar	1971	681	890	879	566	1524	1844	1619	4987	-	2159	1051	796	476	505	1063	709	1518	267	17	332	801	280	3557	1430	4987	صان الحجر
Abou Omer	-	-	350	250	660	1260	-	-	1260	-	460	-	350	450	-	-	550	-	-	-	-	510	200	550	710	1260	منشأة أبو عمر
Kassasin Elshark	2000	1060	560	100	-	1050	2040	630	2290	1430	1820	960	530	410	-	15	-	655	-	-	-	1035	2015	670	3050	3720	قصاصين الشرق
Elsalhia	4596	94	380	532	78	1380	2100	2200	3000	2680	4586	94	380	522	98	-	-	-	-	727	567	1365	3021	-	5680	5680	الصالحية الجديدة
Elqrin	218	700	270	1800	10	-	-	2998	575	2423	218	200	2150	410	20	-	761	-	436	-	-	622	1179	1197	1801	2998	القرين
<b>Total</b>	<b>80798</b>	<b>41684</b>	<b>15762</b>	<b>13363</b>	<b>7349</b>	<b>19467</b>	<b>89597</b>	<b>49892</b>	<b>128673</b>	<b>30283</b>	<b>93432</b>	<b>24959</b>	<b>25480</b>	<b>10512</b>	<b>4573</b>	<b>4630</b>	<b>24403</b>	<b>63598</b>	<b>21321</b>	<b>10120</b>	<b>13705</b>	<b>13213</b>	<b>7966</b>	<b>113952</b>	<b>45004</b>	<b>158956</b>	<b>الإجمالى</b>

Source: Economic Affairs Sector.

المصدر: قطاع الشؤون الاقتصادية.

جدول (٩٧) عدد ماكينات الري الثابتة والنقالى طبقاً للنوع والقوى وسنة الشراء ونوع الظلمية وحجمها وسنة شراؤها بمراكز وجهات محافظة الإسماعيلية عام ٢٠١٧

Table (97) Numbers of Stationary and Portable Irrigation Pumps According to Type, Powers , Purchasing Year , Pump Type, Size and it's Purchasing Year In The Districts & Locations of Ismailia Governorate, 2017

Districts & Locations	سنة شراء الظلمية Pump Purchasing Year					حجم الظلمية بالبوصة Pump Size In Inches			نوع الظلمية Pump Type		سنة شراء الماكينة Machine Purchasing Year					نوع الماكينة وقوتها بالحصان Machine Type and it's Power by Horse							عدد الماكينات Machine Numbers		جملة الثابتة والنقالى Total Stationary & Portable	المراكز والجهات	
	بعد ١٩٩٤ After 1994	١٩٩٤-٩٠ 90-1994	١٩٨٩-٨٥ 85-1989	١٩٨٤-٨٠ 80-1984	قبل ١٩٨٠ Before 1980	أكثر من ١٠ More than 10	١٠-٧ 7-10	أقل من ٦ Less than 6	بحارى Stationary or Portable	أرتوازي Deep well	بعد ١٩٩٤ After 1994	١٩٩٤-٩٠ 90-1994	١٩٨٩-٨٥ 85-1989	١٩٨٤-٨٠ 80-1984	قبل ١٩٨٠ Before 1980	متنقلة Portable			ثابتة Stationary				تقالى Portable	ثابتة Stationary			
																أكثر من ١٢ More than 12	١٢-١٠ 10-12	٩ - ٦ 6 - 9	أقل من ٥ Less than 5	أكثر من ٤٥ More than 45	٤٥-٢٦ 26-45	٢٥-١٦ 16-25					أقل من ١٥ Less than 15
Ismailia	377	330	305	300	305	647	400	570	842	775	362	330	345	240	340	-	260	175	130	2	320	330	400	565	1052	1617	الإسماعيلية
Faied	392	453	318	314	307	-	1545	239	1769	15	392	453	318	314	307	-	-	-	238	-	-	-	1546	238	1546	1784	فايد
Eltall Elkbeer	415	640	500	-	-	50	50	1455	1175	380	415	1140	-	-	-	-	61	50	-	-	-	183	1261	111	1444	1555	التل الكبير
West Kantara	833	780	631	1195	1111	-	2521	2029	3583	967	778	792	632	1198	1150	-	-	811	-	-	3739	-	-	811	3739	4550	القططرة غرب
East Kantara	6092	1480	-	-	-	-	1890	5682	5797	1775	6092	-	-	1480	-	440	939	1323	3211	380	261	786	232	5913	1659	7572	القططرة شرق
Elkassasin	-	-	1752	-	-	-	1486	266	20	1732	-	-	1752	-	-	-	-	20	-	-	-	1732	-	20	1732	1752	القصاصين
Abou Soier	1844	3382	-	-	-	-	130	5096	1788	3438	1806	2775	645	-	-	-	-	-	-	25	139	180	4882	-	5226	5226	أبو صوير
<b>Total</b>	<b>9953</b>	<b>7065</b>	<b>3506</b>	<b>1809</b>	<b>1723</b>	<b>697</b>	<b>8022</b>	<b>15337</b>	<b>14974</b>	<b>9082</b>	<b>9845</b>	<b>5490</b>	<b>3692</b>	<b>3232</b>	<b>1797</b>	<b>440</b>	<b>1260</b>	<b>2379</b>	<b>3579</b>	<b>407</b>	<b>4459</b>	<b>3211</b>	<b>8321</b>	<b>7658</b>	<b>16398</b>	<b>24056</b>	<b>الإجمالى</b>

Source: Economic Affairs Sector.

المصدر: قطاع الشؤون الاقتصادية.

جدول (٩٨) عدد ماكينات الري الثابتة والنقالى طبقاً للنوع والقوى وسنة الشراء ونوع الطلمبة وحجمها وسنة شراؤها بمراكز وجهات محافظة بور سعيد عام ٢٠١٧

Table (98) Numbers of Stationary and Portable Irrigation Pumps According to Type, Powers, Purchasing Year, Pump Type, Size and its Purchasing Year In The Districts & Locations of Port Said Governorate, 2017

Districts & Locations	سنة شراء الطلمبة Pump Purchasing Year					حجم الطلمبة بالبوصة Pump Size In Inches			نوع الطلمبة Pump Type		سنة شراء الماكينة Machine Purchasing Year					نوع الماكينة وقوتها بالحصان Machine Type and its Power by Horse							عدد الماكينات Machine Numbers		جملة الثابتة والنقالى Total Stationary & Portable	المراكز والجهات	
	بعد ١٩٩٤ After 1994	١٩٩٤-٩٠ 90-1994	١٩٨٩-٨٥ 85-1989	١٩٨٤-٨٠ 80-1984	قبل ١٩٨٠ Before 1980	أكثر من ١٠ More than 10	١٠-٧ 7-10	أقل من ٦ Less than 6	بحارى Stationary or Portable	أرتوازي Deep well	بعد ١٩٩٤ After 1994	١٩٩٤-٩٠ 90-1994	١٩٨٩-٨٥ 85-1989	١٩٨٤-٨٠ 80-1984	قبل ١٩٨٠ Before 1980	أكثر من ١٢ More than 12	متنقلة Portable			ثابتة Stationary				نقالى Portable			ثابتة Stationary
																	١٢-١٠ 10-12	٩-٦ 6-9	أقل من ٥ Less than 5	أكثر من ٤٥ More than 45	٤٥-٢٦ 26-45	٢٥-١٦ 16-25	أقل من ١٥ Less than 15				
Eldawahy Administration	220	196	556	300	600	942	2	928	1872	-	220	196	556	300	600	60	346	750	240	150	196	75	55	1396	476	1872	إدارة الضواحي
Port Said District Administration	48	10	-	-	-	58	-	-	58	-	48	10	-	-	-	-	-	30	-	-	-	20	8	30	28	58	إدارة مركز بور سعيد
West Port Said Administration	-	25	30	-	-	-	55	-	55	-	5	-	20	30	-	5	43	-	-	-	-	5	2	48	7	55	إدارة غرب بور سعيد
Sahl Eltena Administration	1665	-	-	-	-	-	-	1665	1665	-	1665	-	-	-	-	-	-	1600	-	-	-	50	15	1600	65	1665	إدارة سهل الطينة
<b>Total</b>	<b>1933</b>	<b>231</b>	<b>586</b>	<b>300</b>	<b>600</b>	<b>1000</b>	<b>57</b>	<b>2593</b>	<b>3650</b>	<b>-</b>	<b>1938</b>	<b>206</b>	<b>576</b>	<b>330</b>	<b>600</b>	<b>65</b>	<b>389</b>	<b>2380</b>	<b>240</b>	<b>150</b>	<b>196</b>	<b>150</b>	<b>80</b>	<b>3074</b>	<b>576</b>	<b>3650</b>	<b>الإجمالى</b>

Source: Economic Affairs Sector.

المصدر: قطاع الشؤون الاقتصادية.

جدول (٩٩) عدد ماكينات الري الثابتة والنقالى طبقاً للنوع والقوى وسنة الشراء ونوع الطلمبة وحجمها وسنة شراؤها بمراكز وجهات محافظة السويس عام ٢٠١٧

Table (99) Numbers of Stationary and Portable Irrigation Pumps According to Type, Powers , Purchasing Year , Pump Type, Size and it's Purchasing Year In The Districts & Locations of Suez Governorate, 2017

Districts & Locations	سنة شراء الطلمبة Pump Purchasing Year					حجم الطلمبة باليوصة Pump Size In Inches			نوع الطلمبة Pump Type		سنة شراء الماكينة Machine Purchasing Year					نوع الماكينة وقوتها بالحصان Machine Type and it's Power by Horse						عدد الماكينات Machine Numbers		جملة الثابتة والنقالى Total Stationary & Portable	المراكز والجهات		
	بعد ١٩٩٤ After 1994	١٩٩٤-٩٠ 90-1994	١٩٨٩-٨٥ 85-1989	١٩٨٤-٨٠ 80-1984	قبل ١٩٨٠ Before 1980	أكثر من ١٠ More than 10	١٠-٧ 7-10	أقل من ٦ Less than 6	بحارى Stationary or Portable	أرتوازي Deep well	بعد ١٩٩٤ After 1994	١٩٩٤-٩٠ 90-1994	١٩٨٩-٨٥ 85-1989	١٩٨٤-٨٠ 80-1984	قبل ١٩٨٠ Before 1980	متنقلة Portable			ثابتة Stationary			أقل من ١٥ Less than 15	تقالى Portable			ثابتة Stationary	
																أكثر من ١٢ More than 12	١٢-١٠ 10-12	٩ - ٦ 6 - 9	أقل من ٥ Less than 5	أكثر من ٤٥ More than 45	٤٥-٢٦ 26-45						٢٥-١٦ 16-25
Elgabalayat	-	-	90	20	30	-	-	140	-	140	-	-	90	20	30	-	-	40	-	-	-	-	100	40	100	140	الجبلديات
Amer	-	105	-	-	-	-	-	105	-	105	-	-	-	-	105	-	40	-	-	-	-	-	65	40	65	105	عامر
Elshalowfa	-	90	-	-	-	-	-	90	-	90	-	-	-	-	90	-	30	-	-	-	-	-	60	30	60	90	الشلوفة
Shandora	-	56	-	-	-	-	-	56	-	56	-	-	-	-	56	-	50	-	-	-	-	-	6	50	6	56	شندورة
Kabreet	50	52	-	-	-	-	-	102	-	102	-	-	52	-	50	-	50	-	-	-	-	-	52	50	52	102	كبريت
Genifa	254	-	-	-	-	-	-	254	-	254	-	254	-	-	-	-	54	-	-	-	-	-	200	54	200	254	جنيفة
Fisal	351	-	-	-	-	-	-	351	-	351	351	-	-	-	-	-	132	-	-	-	-	-	219	132	219	351	فيصل
<b>Total</b>	<b>655</b>	<b>303</b>	<b>90</b>	<b>20</b>	<b>30</b>	<b>-</b>	<b>-</b>	<b>1098</b>	<b>-</b>	<b>1098</b>	<b>351</b>	<b>254</b>	<b>142</b>	<b>20</b>	<b>331</b>	<b>-</b>	<b>356</b>	<b>40</b>	<b>-</b>	<b>-</b>	<b>-</b>	<b>-</b>	<b>702</b>	<b>396</b>	<b>702</b>	<b>1098</b>	<b>الإجمالى</b>

Source: Economic Affairs Sector.

المصدر: قطاع الشؤون الاقتصادية.

جدول (١٠٠) عدد ماكينات الري الثابتة والنقالى طبقاً للنوع والقوى وسنة الشراء ونوع الطلمبة وحجمها وسنة شراؤها بمراكز وجهات محافظة المنوفية عام ٢٠١٧

Table (100) Numbers of Stationary and Portable Irrigation Pumps According to Type, Powers , Purchasing Year , Pump Type, Size and it's Purchasing Year In The Districts & Locations of Menoufia Governorate, 2017

Districts & Locations	سنة شراء الطلمبة Pump Purchasing Year					حجم الطلمبة بالبوصة Pump Size In Inches			نوع الطلمبة Pump Type		سنة شراء الماكينة Machine Purchasing Year					نوع الماكينة وقوتها بالحصان Machine Type and it's Power by Horse							عدد الماكينات Machine Numbers		جملة الثابتة والنقالى Total Stationary & Portable	المراكز والجهات	
																متنقلة Portable			ثابتة Stationary				نقالى Portable	ثابتة Stationary			
	بعد ١٩٩٤ After 1994	١٩٩٤-٩٠ 90-1994	١٩٨٩-٨٥ 85-1989	١٩٨٤-٨٠ 80-1984	قبل ١٩٨٠ Before 1980	أكثر من ١٠ More than 10	٧-١٠ 7-10	أقل من ٦ Less than 6	بحارى Stationary or Portable	أرتوايزى Deep well	بعد ١٩٩٤ After 1994	١٩٩٤-٩٠ 90-1994	١٩٨٩-٨٥ 85-1989	١٩٨٤-٨٠ 80-1984	قبل ١٩٨٠ Before 1980	أكثر من ١٢ More than 12	١٢-١٠ 10-12	٩-٦ 6-9	أقل من ٥ Less than 5	أكثر من ٤٥ More than 45	٢٦-٤٥ 26-45	١٦-٢٥ 16-25					أقل من ١٥ Less than 15
Ashmoun	3267	2009	3000	1530	41	3287	4019	2541	6565	3282	1000	2000	1500	1506	3841	9	2501	2501	1539	8	9	2008	1272	6550	3297	9847	أشمون
Elbagour	-	1531	1340	1232	1165	-	4535	733	5066	202	-	1559	1116	1255	1338	-	1040	1427	1508	-	-	534	759	3975	1293	5268	الباجور
Elshohada	147	175	283	704	1919	138	832	2258	2681	547	722	575	498	251	1182	-	2674	-	-	-	-	-	554	2674	554	3228	الشهداء
Perkat Elsaba	-	-	1679	-	-	-	1679	-	1679	-	-	630	500	549	-	-	1440	-	-	-	-	-	239	1440	239	1679	بركة السبع
Tala	1034	513	-	2223	5000	190	485	8095	8637	133	7123	1134	513	-	-	-	-	-	-	-	3200	1800	3770	-	8770	8770	تلا
Shebeen Elkoum	1900	2890	2850	78	-	3798	1220	2700	6498	1220	1900	2890	2850	78	-	-	-	-	2300	1500	1700	2218	-	7718	7718	شبين الكوم	
Qwesna	20	2983	1777	-	-	-	2926	1854	4678	102	20	2983	1777	-	-	-	-	-	-	2580	2100	100	-	4780	4780	قويسنا	
Menouf	-	3685	2894	3895	-	2894	3685	3895	7974	2500	7800	1407	1019	248	-	1200	800	1000	1678	2500	1500	-	1796	4678	5796	10474	منوف
Elsadat	-	400	600	180	250	-	230	1200	694	736	405	300	275	170	280	-	-	482	-	-	-	948	-	482	948	1430	السادات
<b>Total</b>	<b>6368</b>	<b>14186</b>	<b>14423</b>	<b>9842</b>	<b>8375</b>	<b>10307</b>	<b>19611</b>	<b>23276</b>	<b>44472</b>	<b>8722</b>	<b>18970</b>	<b>13478</b>	<b>10048</b>	<b>4057</b>	<b>6641</b>	<b>1209</b>	<b>7015</b>	<b>6850</b>	<b>4725</b>	<b>4808</b>	<b>8789</b>	<b>9090</b>	<b>10708</b>	<b>19799</b>	<b>33395</b>	<b>53194</b>	<b>الإجمالى</b>

Source: Economic Affairs Sector.

المصدر: قطاع الشؤون الاقتصادية.

جدول (١٠١) عدد ماكينات الري الثابتة والنقالى طبقاً للنوع والقوى وسنة الشراء ونوع الطلمبة وحجمها وسنة شراؤها بمراكز وجهات محافظة القليوبية عام ٢٠١٧

Table (101) Numbers of Stationary and Portable Irrigation Pumps According to Type, Powers , Purchasing Year , Pump Type, Size and it's Purchasing Year In The Districts & Locations of Qalyoubia Governorate, 2017

Districts & Locations	سنة شراء الطلمبة Pump Purchasing Year					حجم الطلمبة بالبوصة Pump Size In Inches			نوع الطلمبة Pump Type		سنة شراء الماكينة Machine Purchasing Year					نوع الماكينة وقوتها بالحصان Machine Type and it's Power by Horse							عدد الماكينات Machine Numbers		جملة الثابتة والنقالى Total Stationary & Portable	المراكز والجهات	
	بعد ١٩٩٤ After 1994	١٩٩٤-٩٠ 90-1994	١٩٨٩-٨٥ 85-1989	١٩٨٤-٨٠ 80-1984	قبل ١٩٨٠ Before 1980	أكثر من ١٠ More than 10	١٠-٧ 7-10	أقل من ٦ Less than 6	بحارى Stationary or Portable	أرتوازى Deep well	بعد ١٩٩٤ After 1994	١٩٩٤-٩٠ 90-1994	١٩٨٩-٨٥ 85-1989	١٩٨٤-٨٠ 80-1984	قبل ١٩٨٠ Before 1980	متنقلة Portable			ثابتة Stationary				نقالى Portable	ثابتة Stationary			
																أكثر من ١٢ More than 12	١٢-١٠ 10-12	٩-٦ 6-9	أقل من ٥ Less than 5	أكثر من ٤٥ More than 45	٤٥-٢٦ 26-45	٢٥-١٦ 16-25					أقل من ١٥ Less than 15
Banha	2298	900	1000	400	250	-	950	3898	4100	748	2298	900	1000	400	250	10	635	1100	1400	250	7	806	640	3145	1703	4848	بنها
Kafr-Shokr	940	432	311	90	37	416	904	490	1419	391	1040	376	260	87	47	80	500	657	206	-	75	215	77	1443	367	1810	كفر شكر
Toukh	2065	1222	1862	998	665	748	3079	2985	5395	1417	1836	1147	1771	1052	1006	375	1156	1863	2409	91	211	243	464	5803	1009	6812	طوخ
Qalyoub	2934	1000	900	500	400	3284	1500	950	1234	4500	2000	2034	1000	400	300	2350	400	900	850	339	25	20	850	4500	1234	5734	قليوب
Elkanater Elkhayria	138	912	239	1993	333	190	1773	1652	3348	267	232	1309	1239	573	262	43	1118	1844	309	9	22	160	110	3314	301	3615	القناطر الخيرية
Shebeen Elkanater	350	400	1870	-	-	920	800	900	-	2620	100	200	1000	200	1120	98	172	288	-	-	262	1800	-	558	2062	2620	شبين القناطر
Elkhanka	200	49	80	30	50	100	250	59	79	330	140	-	50	40	179	80	50	30	103	20	30	50	46	263	146	409	الخانكة
<b>Total</b>	8925	4915	6262	4011	1735	5658	9256	10934	15575	10273	7646	5966	6320	2752	3164	3036	4031	6682	5277	709	632	3294	2187	19026	6822	25848	الإجمالى

Source: Economic Affairs Sector.

المصدر: قطاع الشؤون الاقتصادية.



جدول (١٠٢) عدد ماكينات الري الثابتة والنقالى طبقاً للنوع والقوى وسنة الشراء ونوع الضلمبة وحجمها وسنة شراؤها بمراكز وجهات محافظة القاهرة عام ٢٠١٧

Table (102) Numbers of Stationary and Portable Irrigation Pumps According to Type, Powers, Purchasing Year, Pump Type, Size and its Purchasing Year In The Districts & Locations of Cairo Governorate, 2017

Districts & Locations	سنة شراء الضلمبة Pump Purchasing Year					حجم الضلمبة بالبوصة Pump Size In Inches			نوع الضلمبة Pump Type		سنة شراء الماكينة Machine Purchasing Year					نوع الماكينة وقوتها بالحصان Machine Type and it's Power by Horse							عدد الماكينات Machine Numbers		جملة الثابتة والنقالى Total Stationary & Portable	المراكز والجهات	
	بعد ١٩٩٤ After 1994	١٩٩٤-٩٠ 90-1994	١٩٨٩-٨٥ 85-1989	١٩٨٤-٨٠ 80-1984	قبل ١٩٨٠ Before 1980	أكثر من ١٠ More than 10	١٠-٧ 7-10	أقل من ٦ Less than 6	بحارى Stationary or Portable	أرتوازي Deep well	بعد ١٩٩٤ After 1994	١٩٩٤-٩٠ 90-1994	١٩٨٩-٨٥ 85-1989	١٩٨٤-٨٠ 80-1984	قبل ١٩٨٠ Before 1980	أكثر من ١٢ More than 12	متنقلة Portable			ثابتة Stationary				نقالى Portable			ثابتة Stationary
																	١٢-١٠ 10-12	٩-٦ 6-9	أقل من ٥ Less than 5	أكثر من ٤٥ More than 45	٤٥-٢٦ 26-45	٢٥-١٦ 16-25	أقل من ١٥ Less than 15				
Elmadi	44	2	-	-	4	4	30	16	-	50	44	2	-	-	4	-	-	8	6	-	4	-	32	14	36	50	المعادى
Mataria Administration	24	22	-	-	-	18	28	-	-	46	25	21	-	-	-	12	17	-	-	8	-	9	-	29	17	46	إدارة المطرية
Elsalam	-	-	203	41	-	244	-	-	125	119	192	25	26	1	-	-	-	-	124	-	-	-	120	124	120	244	السلام
<b>Total</b>	<b>68</b>	<b>24</b>	<b>203</b>	<b>41</b>	<b>4</b>	<b>266</b>	<b>58</b>	<b>16</b>	<b>125</b>	<b>215</b>	<b>261</b>	<b>48</b>	<b>26</b>	<b>1</b>	<b>4</b>	<b>12</b>	<b>17</b>	<b>8</b>	<b>130</b>	<b>8</b>	<b>4</b>	<b>9</b>	<b>152</b>	<b>167</b>	<b>173</b>	<b>340</b>	<b>الإجمالى</b>

Source: Economic Affairs Sector.

المصدر: قطاع الشؤون الاقتصادية.

جدول (١٠٣) عدد ماكينات الري الثابتة والنقلية طبقاً للنوع والقوى وسنة الشراء ونوع الظلمة وحجمها وسنة شراؤها بمراكز وجهات محافظة الجيزة عام ٢٠١٧

Table (103) Numbers of Stationary and Portable Irrigation Pumps According to Type, Powers , Purchasing Year , Pump Type, Size and it's Purchasing Year In The Districts & Locations of Giza Governorate, 2017

Districts & Locations	سنة شراء الظلمة Pump Purchasing Year					حجم الظلمة بالبوصة Pump Size In Inches			نوع الظلمة Pump Type		سنة شراء الماكينة Machine Purchasing Year					نوع الماكينة وقوتها بالحصان Machine Type and it's Power by Horse							عدد الماكينات Machine Numbers		جملة الثابتة والنقلية Total Stationary & Portable	المراكز والجهات	
	بعد ١٩٩٤ After 1994	١٩٩٤-٩٠ 90-1994	١٩٨٩-٨٥ 85-1989	١٩٨٤-٨٠ 80-1984	قبل ١٩٨٠ Before 1980	أكثر من ١٠ More than 10	١٠-٧ 7-10	أقل من ٦ Less than 6	بحارى Stationary or Portable	أرتوازي Deep well	بعد ١٩٩٤ After 1994	١٩٩٤-٩٠ 90-1994	١٩٨٩-٨٥ 85-1989	١٩٨٤-٨٠ 80-1984	قبل ١٩٨٠ Before 1980	متنقلة Portable			ثابتة Stationary				أقل من ١٥ Less than 15	نقلية Portable			ثابتة Stationary
																أكثر من ١٢ More than 12	١٢-١٠ 10-12	٩-٦ 6-9	أقل من ٥ Less than 5	أكثر من ٤٥ More than 45	٤٥-٢٦ 26-45	٢٥-١٦ 16-25					
Embaba	226	633	629	971	604	623	1959	481	618	2445	226	633	629	971	604	6	120	442	50	630	6	367	1442	618	2445	3063	إمبابية
Monshat Elkanater	-	259	200	100	300	59	300	500	339	520	9	200	150	200	300	39	100	100	100	80	90	150	200	339	520	859	منشأة القناطر
Kerdasa	-	-	-	250	800	150	100	800	574	476	-	150	100	200	600	-	74	200	300	-	-	-	476	574	476	1050	كرداسة
Osiem	4230	-	-	-	-	3000	1230	-	4230	-	-	3000	1230	-	-	-	-	1230	3000	-	-	-	-	4230	-	4230	أوسيم
Giza	646	94	-	-	-	-	153	587	590	150	740	-	-	-	-	-	360	230	-	-	-	150	-	590	150	740	الجيزة
Badrashin	-	2741	1430	20	20	4101	-	110	4101	110	-	2741	1430	20	20	253	1135	2713	-	-	-	30	80	4101	110	4211	البدرشين
Elaiat	1000	2000	2000	1000	1200	1200	2000	4000	6500	700	1700	2000	1500	1500	500	500	1500	3500	1000	50	70	550	30	6500	700	7200	العباط
Elsaf	193	133	132	92	55	31	209	365	359	246	322	85	92	53	53	10	1	34	135	19	69	55	282	180	425	605	الصف
Atfih	5	4	-	-	-	-	4	5	9	-	5	4	-	-	-	-	-	-	9	-	-	-	-	9	-	9	أطفيح
Elwihat Elbahria	45	50	-	-	-	-	45	50	-	95	45	50	-	-	-	-	-	-	-	95	-	-	-	-	95	95	الواحات البحرية
<b>Total</b>	<b>6345</b>	<b>5914</b>	<b>4391</b>	<b>2433</b>	<b>2979</b>	<b>9164</b>	<b>6000</b>	<b>6898</b>	<b>17320</b>	<b>4742</b>	<b>3047</b>	<b>8863</b>	<b>5131</b>	<b>2944</b>	<b>2077</b>	<b>808</b>	<b>3290</b>	<b>8449</b>	<b>4594</b>	<b>874</b>	<b>235</b>	<b>1302</b>	<b>2510</b>	<b>17141</b>	<b>4921</b>	<b>22062</b>	<b>الإجمالى</b>

Source: Economic Affairs Sector.

المصدر: قطاع الشؤون الاقتصادية.

جدول (١٠٤) عدد ماكينات الري الثابتة والنقالى طبقاً للنوع والقوى وسنة الشراء ونوع الضمبة وحجمها وسنة شراؤها بمراكز وجهات محافظة بنى سويف عام ٢٠١٧

Table (104) Numbers of Stationary and Portable Irrigation Pumps According to Type, Powers, Purchasing Year, Pump Type, Size and its Purchasing Year In The Districts & Locations of Beni Suef Governorate, 2017

Districts & Locations	سنة شراء الضمبة				حجم الضمبة بالبوصة			نوع الضمبة		سنة شراء الماكينة					نوع الماكينة وقوتها بالحصان							عدد الماكينات		جملة الثابتة والنقالى Total Stationary & Portable	المراكز والجهات		
	Pump Purchasing Year				Pump Size In Inches			Pump Type		Machine Purchasing Year					Machine Type and it's Power by Horse							Machine Numbers					
	بعد ١٩٩٤	١٩٩٤-٩٠	١٩٨٩-٨٥	١٩٨٤-٨٠	قبل ١٩٨٠	أكثر من ١٠	٧-١٠	أقل من ٦	بحارى	أرتوازي	بعد ١٩٩٤	١٩٩٤-٩٠	١٩٨٩-٨٥	١٩٨٤-٨٠	قبل ١٩٨٠	أكثر من ١٢	١٢-١٠	٩-٦	أقل من ٥	أكثر من ٤٥	٤٥-٢٦	٢٥-١٦	أقل من ١٥			نقالى	ثابتة
Elwasta	182	1001	3385	1928	1500	-	7986	10	7868	128	179	1001	3522	1830	1464	10	-	4484	10	3444	40	-	8	4504	3492	7996	الواسطى
Naser	7667	10449	-	-	-	116	10000	8000	116	18000	7667	10449	-	-	-	-	7667	-	-	10449	-	-	-	7667	10449	18116	ناصر
Beni Suef	15631	838	-	1145	5004	-	22618	-	22254	364	11893	4197	838	1073	4617	-	-	22254	-	-	-	364	-	22254	364	22618	بنى سويف
Ahnasya	3480	847	94	23	32	35	296	4145	4207	269	797	841	1308	1240	290	-	2	2022	2239	-	-	200	13	4263	213	4476	أهناسيا
Beba	6720	7209	-	-	-	502	-	13427	13427	502	6720	7209	-	-	-	-	-	7509	5918	-	-	-	502	13427	502	13929	بيبا
Samasta	7579	2058	1044	677	854	-	6441	5771	11366	846	7579	2058	1044	677	854	-	-	12212	-	-	-	-	-	12212	-	12212	سمسطا
Elfashn	6400	910	-	-	-	-	6104	1206	7310	-	4919	2391	-	-	-	-	57	3200	3807	-	-	-	246	7064	246	7310	الفشن
Ceds Farm	7	-	-	-	2	9	-	-	8	1	7	-	-	-	2	2	5	-	-	-	2	-	-	7	2	9	مزرعة سدس
Agriculture Schools	4	-	-	-	-	4	-	-	2	2	2	-	-	2	-	-	-	-	4	-	-	-	-	-	4	4	مدارس الزراعة
<b>Total</b>	<b>47670</b>	<b>23312</b>	<b>4523</b>	<b>3773</b>	<b>7392</b>	<b>666</b>	<b>53445</b>	<b>32559</b>	<b>66558</b>	<b>20112</b>	<b>39763</b>	<b>28146</b>	<b>6712</b>	<b>4822</b>	<b>7227</b>	<b>12</b>	<b>7731</b>	<b>51681</b>	<b>11974</b>	<b>13897</b>	<b>42</b>	<b>564</b>	<b>769</b>	<b>71398</b>	<b>15272</b>	<b>86670</b>	<b>الإجمالى</b>

Source: Economic Affairs Sector.

المصدر: قطاع الشؤون الاقتصادية.

جدول (١٠٥) عدد ماكينات الري الثابتة والنقالي طبقاً للنوع والقوى وسنة الشراء ونوع الطلمبة وحجمها وسنة شراؤها بمراكز وجهات محافظة الفيوم عام ٢٠١٧

Table (105) Numbers of Stationary and Portable Irrigation Pumps According to Type, Powers , Purchasing Year , Pump Type, Size and it's Purchasing Year In The Districts & Locations of Fayoum Governorate, 2017

Districts & Locations	سنة شراء الطلمبة Pump Purchasing Year					حجم الطلمبة بالبوصة Pump Size In Inches			نوع الطلمبة Pump Type		سنة شراء الماكينة Machine Purchasing Year					نوع الماكينة وقوتها بالحصان Machine Type and it's Power by Horse							عدد الماكينات Machine Numbers		جملة الثابتة والنقالي Total Stationary & Portable	المراكز والجهات	
	بعد ١٩٩٤ After 1994	١٩٩٤-٩٠ 90-1994	١٩٨٩-٨٥ 85-1989	١٩٨٤-٨٠ 80-1984	قبل ١٩٨٠ Before 1980	أكثر من ١٠ More than 10	١٠-٧ 7-10	أقل من ٦ Less than 6	بحارى Stationary or Portable	أرتوازي Deep well	بعد ١٩٩٤ After 1994	١٩٩٤-٩٠ 90-1994	١٩٨٩-٨٥ 85-1989	١٩٨٤-٨٠ 80-1984	قبل ١٩٨٠ Before 1980	متنقلة Portable			ثابتة Stationary				تقالي Portable	ثابتة Stationary			
																أكثر من ١٢ More than 12	١٢-١٠ 10-12	٩ - ٦ 6 - 9	أقل من ٥ Less than 5	أكثر من ٤٥ More than 45	٤٥-٢٦ 26-45	٢٥-١٦ 16-25					أقل من ١٥ Less than 15
Fayoum	2500	634	700	960	548	805	1406	3131	5342	-	2066	1302	666	860	448	-	-	-	4980	-	-	-	362	4980	362	5342	الفيوم
Snoras	325	-	37	-	-	-	-	362	362	-	325	-	37	-	-	-	17	83	190	30	-	-	42	290	72	362	سنورس
Tamya	456	186	138	549	327	343	481	832	1656	-	456	186	138	549	327	-	-	-	322	11	-	-	1323	322	1334	1656	طامية
Atsa	783	655	815	309	229	240	2551	-	2791	-	783	655	815	309	229	2741	-	-	-	-	-	-	50	2741	50	2791	أطسا
Abshway	1439	-	-	-	-	-	273	1166	1439	-	1439	-	-	-	-	380	-	250	616	-	-	26	167	1246	193	1439	أبشواى
Youssuf Elsdeek	1487	-	-	-	-	-	1487	-	1487	-	1487	-	-	-	-	-	-	-	1487	-	-	-	-	1487	-	1487	يوسف الصديق
<b>Total</b>	<b>6990</b>	<b>1475</b>	<b>1690</b>	<b>1818</b>	<b>1104</b>	<b>1388</b>	<b>6198</b>	<b>5491</b>	<b>13077</b>	<b>-</b>	<b>6556</b>	<b>2143</b>	<b>1656</b>	<b>1718</b>	<b>1004</b>	<b>3121</b>	<b>17</b>	<b>333</b>	<b>7595</b>	<b>41</b>	<b>-</b>	<b>26</b>	<b>1944</b>	<b>11066</b>	<b>2011</b>	<b>13077</b>	<b>الإجمالي</b>

Source: Economic Affairs Sector.

المصدر: قطاع الشؤون الاقتصادية.

جدول (١٠٦) عدد ماكينات الري الثابتة والنقالى طبقاً للنوع والقوى وسنة الشراء ونوع الطلمبة وحجمها وسنة شراؤها بمراكز وجهات محافظة المنيا عام ٢٠١٧

Table (106) Numbers of Stationary and Portable Irrigation Pumps According to Type, Powers , Purchasing Year , Pump Type, Size and it's Purchasing Year In The Districts & Locations of Menia Governorate, 2017

Districts & Locations	سنة شراء الطلمبة Pump Purchasing Year				حجم الطلمبة بالبوصة Pump Size In Inches			نوع الطلمبة Pump Type		سنة شراء الماكينة Machine Purchasing Year					نوع الماكينة وقوتها بالحصان Machine Type and it's Power by Horse							عدد الماكينات Machine Numbers		جملة الثابتة والنقالى Total Stationary & Portable	المراكز والجهات		
															متنقلة Portable			ثابتة Stationary				نقالى Portable	ثابتة Stationary				
	بعد ١٩٩٤ After 1994	١٩٩٤-٩٠ 90-1994	١٩٨٩-٨٥ 85-1989	١٩٨٤-٨٠ 80-1984	١٩٨٠ Before 1980	أكثر من ١٠ More than 10	٧-١٠ 7-10	أقل من ٦ Less than 6	بحارى Stationary or Portable	أرتوايز Deep well	بعد ١٩٩٤ After 1994	١٩٩٤-٩٠ 90-1994	١٩٨٩-٨٥ 85-1989	١٩٨٤-٨٠ 80-1984	١٩٨٠ Before 1980	أكثر من ١٢ More than 12	١٢-١٠ 10-12	٩-٦ 6-9	أقل من ٥ Less than 5	أكثر من ٤٥ More than 45	٢٦-٤٥ 26-45					١٦-٢٥ 16-25	أقل من ١٥ Less than 15
Elodwa	2638	-	1632	1121	1841	-	55	7177	6154	1078	2638	-	1632	1121	1841	-	261	5808	443	158	-	512	50	6512	720	7232	العدوة
Maghagha	2068	-	-	300	-	2068	-	300	2068	300	2068	-	-	300	-	-	-	2068	-	-	-	300	-	2068	300	2368	مغاغة
Beni Mazar	4600	950	2050	700	450	2900	2400	3450	6012	2738	4350	1200	1200	1100	900	2320	1235	1215	1242	950	773	565	450	6012	2738	8750	بنى مزار
Matai	5831	823	337	-	-	163	6389	439	6583	408	5831	823	337	-	-	107	6008	439	29	-	-	296	112	6583	408	6991	مطاي
Samalout	2089	1100	1500	890	1012	1588	1090	3913	5708	883	1915	770	1226	1080	1600	1095	1090	1593	1930	883	-	-	-	5708	883	6591	سمالوط
Menia	10082	1591	707	557	65	5955	2504	4543	10438	2564	-	11700	726	491	85	5308	87	1917	3180	-	-	-	2510	10492	2510	13002	المنيا
Abou Korkas	6425	1942	1630	554	-	978	3223	6350	9838	713	10271	80	150	50	-	6238	1400	650	1550	107	51	350	205	9838	713	10551	أبو قرقاص
Malawi	15650	1203	-	-	-	-	1093	15760	15760	1093	15830	1023	-	-	-	-	-	-	15760	-	-	-	1093	15760	1093	16853	ملوى
Dair Mouas	7676	312	113	1108	206	7089	-	2326	7090	2325	7779	191	312	238	895	2763	-	3155	2918	213	-	271	95	8836	579	9415	دير مواس
<b>Total</b>	<b>57059</b>	<b>7921</b>	<b>7969</b>	<b>5230</b>	<b>3574</b>	<b>20741</b>	<b>16754</b>	<b>44258</b>	<b>69651</b>	<b>12102</b>	<b>50682</b>	<b>15787</b>	<b>5583</b>	<b>4380</b>	<b>5321</b>	<b>17831</b>	<b>10081</b>	<b>16845</b>	<b>27052</b>	<b>2311</b>	<b>824</b>	<b>2294</b>	<b>4515</b>	<b>71809</b>	<b>9944</b>	<b>81753</b>	<b>الإجمالى</b>

Source: Economic Affairs Sector.

المصدر: قطاع الشؤون الاقتصادية.

جدول (١٠٧) عدد ماكينات الري الثابتة والنقالى طبقاً للنوع والقوى وسنة الشراء ونوع الظلمة وحجمها وسنة شراؤها بمراكز وجهات محافظة أسيوط عام ٢٠١٧

Table (107) Numbers of Stationary and Portable Irrigation Pumps According to Type, Powers , Purchasing Year , Pump Type, Size and it's Purchasing Year In The Districts & Locations of Assuit Governorate, 2017

Districts & Locations	سنة شراء الظلمة Pump Purchasing Year				حجم الظلمة بالبوصة Pump Size In Inches			نوع الظلمة Pump Type		سنة شراء الماكينة Machine Purchasing Year					نوع الماكينة وقوتها بالحصان Machine Type and it's Power by Horse							عدد الماكينات Machine Numbers		جملة الثابتة والنقالى Total Stationary & Portable	المراكز والجهات		
	بعد ١٩٩٤ After 1994	١٩٩٤-٩٠ 90-1994	١٩٨٩-٨٥ 85-1989	١٩٨٤-٨٠ 80-1984	قبل ١٩٨٠ Before 1980	أكثر من ١٠ More than 10	١٠-٧ 7-10	أقل من ٦ Less than 6	بحارى Stationary or Portable	أرتوازي Deep well	بعد ١٩٩٤ After 1994	١٩٩٤-٩٠ 90-1994	١٩٨٩-٨٥ 85-1989	١٩٨٤-٨٠ 80-1984	قبل ١٩٨٠ Before 1980	متنقلة Portable			ثابتة Stationary				تقالى Portable			ثابتة Stationary	
																أكثر من ١٢ More than 12	١٢-١٠ 10-12	٩ - ٦ 6 - 9	أقل من ٥ Less than 5	أكثر من ٤٥ More than 45	٤٥-٢٦ 26-45	٢٥-١٦ 16-25					أقل من ١٥ Less than 15
Dairout	662	545	485	445	235	720	852	800	1520	852	452	560	530	480	350	162	140	150	400	492	463	215	350	852	1520	2372	ديروط
Elqossya	1475	1112	1131	889	1258	625	2834	2406	3271	2594	1752	1067	967	935	1144	302	712	1471	935	216	582	703	944	3420	2445	5865	القوصية
Manfalout	27	-	-	529	591	-	591	556	605	542	27	529	-	591	-	-	-	556	-	-	591	-	-	556	591	1147	منفلوط
Assuit	333	306	430	390	556	228	454	1333	1315	700	333	306	430	390	556	200	394	356	246	100	213	268	238	1196	819	2015	أسيوط
Abou Teeg	-	-	-	1994	1100	1100	1994	-	1994	1100	-	-	1100	-	1994	166	196	347	391	331	407	552	704	1100	1994	3094	أبو تيج
Sadfa	366	127	158	167	229	106	689	252	727	320	340	152	155	170	230	37	63	176	25	-	-	662	84	301	746	1047	صدفا
Elghanayem	500	100	100	50	30	-	300	480	600	180	500	100	100	50	30	180	-	20	-	-	50	468	62	200	580	780	الغنايم
Abnoub	919	845	382	488	797	968	1227	1236	2392	1039	1034	773	644	359	621	782	600	493	517	284	238	282	235	2392	1039	3431	أبنوب
Elfath	706	446	327	368	505	-	888	1464	1464	888	706	446	327	368	505	-	44	1416	4	-	-	165	723	1464	888	2352	الفتح
Sahel Seleim	505	559	850	805	503	1460	1112	650	2842	380	505	559	850	805	503	700	755	915	472	-	155	163	62	2842	380	3222	ساحل سليم
Elbadary	-	-	-	1983	910	-	1983	910	1983	910	-	1983	-	910	-	122	918	636	307	312	598	-	-	1983	910	2893	البيدارى
<b>Total</b>	5493	4040	3863	8108	6714	5207	12924	10087	18713	9505	5649	6475	5103	5058	5933	2651	3822	6536	3297	1735	3297	3478	3402	16306	11912	28218	الإجمالى

Source: Economic Affairs Sector.

المصدر: قطاع الشؤون الاقتصادية.

جدول (١٠٨) عدد ماكينات الري الثابتة والنقالى طبقاً للنوع والقوى وسنة الشراء ونوع الظلمية وحجمها وسنة شراؤها بمراكز وجهات محافظة سوهاج عام ٢٠١٧

Table (108) Numbers of Stationary and Portable Irrigation Pumps According to Type, Powers, Purchasing Year, Pump Type, Size and it's Purchasing Year In The Districts & Locations of Suhag Governorate, 2017

Districts & Locations	سنة شراء الظلمية Pump Purchasing Year					حجم الظلمية بالبوصة Pump Size In Inches			نوع الظلمية Pump Type		سنة شراء الماكينة Machine Purchasing Year					نوع الماكينة وقوتها بالحصان Machine Type and it's Power by Horse							عدد الماكينات Machine Numbers		جملة الثابتة والنقالى Total Stationary & Portable	المراكز والجهات	
	بعد ١٩٩٤ After 1994	١٩٩٤-٩٠ 90-1994	١٩٨٩-٨٥ 85-1989	١٩٨٤-٨٠ 80-1984	قبل ١٩٨٠ Before 1980	أكثر من ١٠ More than 10	١٠-٧ 7-10	أقل من ٦ Less than 6	بحارى Stationary or Portable	أرتوازي Deep well	بعد ١٩٩٤ After 1994	١٩٩٤-٩٠ 90-1994	١٩٨٩-٨٥ 85-1989	١٩٨٤-٨٠ 80-1984	قبل ١٩٨٠ Before 1980	متنقلة Portable			ثابتة Stationary				تقالى Portable	ثابتة Stationary			
																أكثر من ١٢ More than 12	١٢-١٠ 10-12	٩-٦ 6-9	أقل من ٥ Less than 5	أكثر من ٤٥ More than 45	٤٥-٢٦ 26-45	٢٥-١٦ 16-25					أقل من ١٥ Less than 15
Tema	71	74	99	87	745	87	586	403	734	342	77	66	95	87	751	4	50	131	5	5	58	402	421	190	886	1076	طما
Tahta	94	155	58	537	780	126	612	886	889	735	100	65	111	655	693	11	23	292	90	31	204	407	566	416	1208	1624	ظهطا
Jouhayna	938	364	371	394	397	39	275	2150	947	1517	870	424	430	150	590	5	28	102	27	10	132	222	1938	162	2302	2464	جهينة
Elmaragha	484	662	618	719	737	-	3220	-	1399	1821	499	657	523	749	792	-	33	315	800	34	69	689	1280	1148	2072	3220	المراغة
Suhag	331	151	104	267	1253	194	698	1214	1497	609	331	151	105	256	1263	21	138	875	463	26	192	232	159	1497	609	2106	سوهاج
Akhmim	525	981	645	634	436	866	1371	984	2959	262	501	950	699	610	461	380	700	1268	581	-	17	102	173	2929	292	3221	أخميم
Sakolta	85	509	-	50	235	-	465	414	624	255	510	38	242	89	-	-	-	120	504	-	-	27	228	624	255	879	ساقلتة
Elmonshah	2502	806	299	-	-	485	955	2167	2833	774	2549	908	150	-	-	45	148	844	1796	15	37	123	599	2833	774	3607	المنشأة
Elosirat	1681	577	94	-	-	-	776	1576	1576	776	1681	577	94	-	-	-	-	1576	-	-	-	3	773	1576	776	2352	العسيرات
Gerga	1219	931	585	295	55	-	436	2649	2649	436	1219	931	585	295	55	-	405	1875	368	179	35	23	200	2648	437	3085	جرجا
Elbliana	5709	-	-	-	-	-	1470	4239	4239	1470	5709	-	-	-	-	-	1201	3038	-	-	-	-	1470	4239	1470	5709	البليسا
Dar Elsalam	3816	401	-	-	-	-	-	4217	3458	759	3816	401	-	-	-	-	-	-	3458	-	-	-	759	3458	759	4217	دار السلام
Agriculture School	-	-	-	-	4	-	4	-	2	2	-	-	-	-	4	1	1	-	-	-	-	2	-	2	2	4	مدرسة الزراعة
Shandaweel Researches Station	1	8	3	1	9	1	17	4	14	8	1	8	3	1	9	14	-	-	-	-	2	-	6	14	8	22	محطة بحوث شندويل
<b>Total</b>	<b>17456</b>	<b>5619</b>	<b>2876</b>	<b>2984</b>	<b>4651</b>	<b>1798</b>	<b>10885</b>	<b>20903</b>	<b>23820</b>	<b>9766</b>	<b>17863</b>	<b>5176</b>	<b>3037</b>	<b>2892</b>	<b>4618</b>	<b>481</b>	<b>2727</b>	<b>10436</b>	<b>8092</b>	<b>300</b>	<b>746</b>	<b>2232</b>	<b>8572</b>	<b>21736</b>	<b>11850</b>	<b>33586</b>	<b>الإجمالى</b>

Source : Economic Affairs Sector.

المصدر : قطاع الشؤون الاقتصادية .

جدول (١٠٩) عدد ماكينات الري الثابتة والنقالى طبقاً للنوع والقوى وسنة الشراء ونوع الطلمبة وحجمها وسنة شراؤها بمرکز وجهات محافظة قنا عام ٢٠١٧

Table (109) Numbers of Stationary and Portable Irrigation Pumps According to Type, Powers , Purchasing Year , Pump Type, Size and it's Purchasing Year In The Districts & Locations of Qena Governorate, 2017

Districts & Locations	سنة شراء الطلمبة Pump Purchasing Year					حجم الطلمبة بالبوصة Pump Size In Inches			نوع الطلمبة Pump Type		سنة شراء الماكينة Machine Purchasing Year					نوع الماكينة وقوتها بالحصان Machine Type and it's Power by Horse							عدد الماكينات Machine Numbers		جملة الثابتة والنقالى Total Stationary & Portable	المراكز والجهات	
																متنقلة Portable			ثابتة Stationary				نقالى Portable	ثابتة Stationary			
	بعد ١٩٩٤ After 1994	١٩٩٤-٩٠ 90-1994	١٩٨٩-٨٥ 85-1989	١٩٨٤-٨٠ 80-1984	قبل ١٩٨٠ Before 1980	أكثر من ١٠ More than 10	٧-١٠ 7-10	أقل من ٦ Less than 6	بحارى Stationary or Portable	أرتوايز Deep well	بعد ١٩٩٤ After 1994	١٩٩٤-٩٠ 90-1994	١٩٨٩-٨٥ 85-1989	١٩٨٤-٨٠ 80-1984	قبل ١٩٨٠ Before 1980	أكثر من ١٢ More than 12	١٢-١٠ 10-12	٩-٦ 6-9	أقل من ٥ Less than 5	أكثر من ٤٥ More than 45	٤٥-٢٦ 26-45	٢٥-١٦ 16-25					أقل من ١٥ Less than 15
Abou Tesht	96	280	482	419	215	22	505	965	983	509	104	564	158	275	391	-	18	954	57	36	80	223	124	1029	463	1492	أبو تشت
Farshoot	159	142	104	68	123	456	22	118	468	128	164	137	114	68	113	101	5	251	99	42	5	36	57	456	140	596	فرشوط
Nga Hmmadi	2412	1021	-	-	-	1000	390	2043	3043	390	2412	1021	-	-	-	10	905	949	490	277	586	216	-	2354	1079	3433	نجع حمادى
Deshna	3247	375	351	331	938	230	4208	804	4413	829	3247	375	351	331	938	224	1818	2203	189	79	316	310	103	4434	808	5242	دشنا
Elwaqf	379	123	70	30	30	229	177	226	300	332	459	68	105	-	-	45	101	99	55	129	100	103	-	300	332	632	الوقف
Qena	1434	1615	1182	789	789	320	2284	3205	5102	707	2010	1089	931	905	874	334	585	2588	1288	136	214	286	378	4795	1014	5809	قنا
Qaft	23	30	81	161	150	24	127	294	356	89	45	41	79	174	106	-	21	148	196	-	4	33	43	365	80	445	قفط
Qous	1719	711	360	304	349	440	1487	1516	3002	441	1719	711	360	304	349	71	666	1427	578	40	201	200	260	2742	701	3443	قوص
Naqada	617	210	168	156	349	133	887	480	1381	119	617	210	168	156	349	56	162	528	314	31	50	108	251	1060	440	1500	نقادة
<b>Total</b>	<b>10086</b>	<b>4507</b>	<b>2798</b>	<b>2258</b>	<b>2943</b>	<b>2854</b>	<b>10087</b>	<b>9651</b>	<b>19048</b>	<b>3544</b>	<b>10777</b>	<b>4216</b>	<b>2266</b>	<b>2213</b>	<b>3120</b>	<b>841</b>	<b>4281</b>	<b>9147</b>	<b>3266</b>	<b>770</b>	<b>1556</b>	<b>1515</b>	<b>1216</b>	<b>17535</b>	<b>5057</b>	<b>22592</b>	<b>الإجمالى</b>

Source: Economic Affairs Sector.

المصدر: قطاع الشؤون الاقتصادية.



جدول (١١٠) عدد ماكينات الري الثابتة والنقالى طبقاً للنوع والقوى وسنة الشراء ونوع الطلمبة وحجمها وسنة شراؤها بمرکز وجهات محافظة الأقصر عام ٢٠١٧

Table (110) Numbers of Stationary and Portable Irrigation Pumps According to Type, Powers , Purchasing Year , Pump Type, Size and it's Purchasing Year In The Districts & Locations of Luxor Governorate, 2017

Districts & Locations	سنة شراء الطلمبة Pump Purchasing Year				حجم الطلمبة بالبوصة Pump Size In Inches			نوع الطلمبة Pump Type		سنة شراء الماكينة Machine Purchasing Year					نوع الماكينة وقوتها بالحصان Machine Type and it's Power by Horse										عدد الماكينات Machine Numbers		جملة الثابتة والنقالى Total Stationary & Portable	المراكز والجهات
															متنقلة Portable					ثابتة Stationary								
	بعد ١٩٩٤ After 1994	١٩٩٤-٩٠ 90-1994	١٩٨٩-٨٥ 85-1989	١٩٨٤-٨٠ 80-1984	قبل ١٩٨٠ Before 1980	أكثر من ١٠ More than 10	١٠-٧ 7-10	أقل من ٦ Less than 6	بحارى Stationary or Portable	أرتوازي Deep well	بعد ١٩٩٤ After 1994	١٩٩٤-٩٠ 90-1994	١٩٨٩-٨٥ 85-1989	١٩٨٤-٨٠ 80-1984	قبل ١٩٨٠ Before 1980	أكثر من ١٢ More than 12	١٢-١٠ 10-12	٩-٦ 6-9	أقل من ٥ Less than 5	أكثر من ٤٥ More than 45	٤٥-٢٦ 26-45	٢٥-١٦ 16-25	أقل من ١٥ Less than 15	نقالى Portable	ثابتة Stationary			
Luxor	249	87	60	110	32	198	183	157	475	63	306	89	57	66	20	87	67	71	42	40	140	81	10	267	271	538	الأقصر	
Elbayadia	215	40	50	12	10	121	142	64	231	96	167	39	65	56	-	39	25	23	19	69	70	35	47	106	221	327	البياضية	
Zinia	490	430	160	150	215	-	1281	164	1325	120	490	430	160	150	215	-	-	467	144	-	-	56	778	611	834	1445	الزينية	
Towd	186	153	180	215	-	6	24	704	639	95	186	153	180	215	-	-	-	19	427	5	-	19	264	446	288	734	الطود	
Qarana	229	229	75	67	40	79	514	47	612	28	376	119	80	38	27	248	223	15	-	40	41	73	-	486	154	640	القرنة	
Esna	2096	740	390	340	255	90	205	3526	3394	427	2081	740	400	340	260	124	252	2311	454	67	69	327	217	3141	680	3821	إسنا	
Armant	1015	339	587	679	608	1050	751	1427	2984	244	1026	390	577	743	492	346	544	1541	285	92	69	134	217	2716	512	3228	أرمنت	
<b>Total</b>	<b>4480</b>	<b>2018</b>	<b>1502</b>	<b>1573</b>	<b>1160</b>	<b>1544</b>	<b>3100</b>	<b>6089</b>	<b>9660</b>	<b>1073</b>	<b>4632</b>	<b>1960</b>	<b>1519</b>	<b>1608</b>	<b>1014</b>	<b>844</b>	<b>1111</b>	<b>4447</b>	<b>1371</b>	<b>313</b>	<b>389</b>	<b>725</b>	<b>1533</b>	<b>7773</b>	<b>2960</b>	<b>10733</b>	<b>الإجمالى</b>	

Source: Economic Affairs Sector.

المصدر: قطاع الشؤون الاقتصادية.

جدول (١١١) عدد ماكينات الري الثابتة والنقالى طبقاً للنوع والقوى وسنة الشراء ونوع الضلمبة وحجمها وسنة شراؤها بمراكز وجهات محافظة أسوان عام ٢٠١٧

Table (111) Numbers of Stationary and Portable Irrigation Pumps According to Type, Powers, Purchasing Year, Pump Type, Size and it's Purchasing Year In The Districts & Locations of Aswan Governorate, 2017

Districts & Locations	سنة شراء الضلمبة Pump Purchasing Year					حجم الضلمبة بالبوصة Pump Size In Inches			نوع الضلمبة Pump Type		سنة شراء الماكينة Machine Purchasing Year					نوع الماكينة وقوتها بالحصان Machine Type and it's Power by Horse							عدد الماكينات Machine Numbers		جملة الثابتة والنقالى Total Stationary & Portable	المراكز والجهات	
																متنقلة Portable			ثابتة Stationary				نقالى Portable	ثابتة Stationary			
	بعد ١٩٩٤ After 1994	١٩٩٤-٩٠ 90-1994	١٩٨٩-٨٥ 85-1989	١٩٨٤-٨٠ 80-1984	قبل ١٩٨٠ Before 1980	أكثر من ١٠ More than 10	١٠-٧ 7-10	أقل من ٦ Less than 6	بحارى Stationary or Portable	أرتوازي Deep well	بعد ١٩٩٤ After 1994	١٩٩٤-٩٠ 90-1994	١٩٨٩-٨٥ 85-1989	١٩٨٤-٨٠ 80-1984	١٩٨٠ Before 1980	أكثر من ١٢ More than 12	١٢-١٠ 10-12	٩-٦ 6-9	أقل من ٥ Less than 5	أكثر من ٤٥ More than 45	٤٥-٢٦ 26-45	٢٥-١٦ 16-25					أقل من ١٥ Less than 15
Aswan	-	120	-	52	80	-	252	-	200	52	-	120	-	52	80	100	-	100	-	50	-	-	2	200	52	252	أسوان
Nasr Elnoba	-	501	-	499	56	1000	56	-	1010	46	501	-	499	-	56	1000	-	56	-	-	-	-	-	1056	-	1056	نصر النوبة
Koum Ombo	-	900	675	-	100	675	1000	-	1000	675	-	900	675	-	100	500	200	300	-	600	75	-	-	1000	675	1675	كوم أمبو
Edfo	1017	174	580	1000	165	967	1969	-	1969	967	1017	174	580	1000	165	995	898	93	-	425	525	-	-	1986	950	2936	إدفو
<b>Total</b>	<b>1017</b>	<b>1695</b>	<b>1255</b>	<b>1551</b>	<b>401</b>	<b>2642</b>	<b>3277</b>	<b>-</b>	<b>4179</b>	<b>1740</b>	<b>1518</b>	<b>1194</b>	<b>1754</b>	<b>1052</b>	<b>401</b>	<b>2595</b>	<b>1098</b>	<b>549</b>	<b>-</b>	<b>1075</b>	<b>600</b>	<b>-</b>	<b>2</b>	<b>4242</b>	<b>1677</b>	<b>5919</b>	الإجمالى

Source: Economic Affairs Sector.

المصدر: قطاع الشؤون الاقتصادية.

جدول (١١٢) عدد ماكينات الري الثابتة والنقالى طبقاً للنوع والقوى وسنة الشراء ونوع الظلمية وحجمها وسنة شراؤها بمراكز وجهات محافظة الوادى الجديد عام ٢٠١٧

Table (112) Numbers of Stationary and Portable Irrigation Pumps According to Type, Powers , Purchasing Year , Pump Type, Size and it's Purchasing Year In The Districts & Locations of New Valley Governorate, 2017

Districts & Locations	سنة شراء الظلمية Pump Purchasing Year					حجم الظلمية بالبوصة Pump Size In Inches			نوع الظلمية Pump Type		سنة شراء الماكينة Machine Purchasing Year					نوع الماكينة وقوتها بالحصان Machine Type and it's Power by Horse							عدد الماكينات Machine Numbers		جملة الثابتة والنقالى Total Stationary & Portable	المراكز والجهات	
	بعد ١٩٩٤ After 1994	١٩٩٤-٩٠ 90-1994	١٩٨٩-٨٥ 85-1989	١٩٨٤-٨٠ 80-1984	قبل ١٩٨٠ Before 1980	أكثر من ١٠ More than 10	١٠-٧ 7-10	أقل من ٦ Less than 6	بحارى Stationary or Portable	أرتوازي Deep well	بعد ١٩٩٤ After 1994	١٩٩٤-٩٠ 90-1994	١٩٨٩-٨٥ 85-1989	١٩٨٤-٨٠ 80-1984	قبل ١٩٨٠ Before 1980	متنقلة Portable			ثابتة Stationary				تقالى Portable	ثابتة Stationary			
																أكثر من ١٢ More than 12	١٢-١٠ 10-12	٩-٦ 6-9	أقل من ٥ Less than 5	أكثر من ٤٥ More than 45	٤٥-٢٦ 26-45	٢٥-١٦ 16-25					أقل من ١٥ Less than 15
Elkharga	1144	-	-	-	-	853	259	32	-	1144	1144	-	-	-	-	-	-	-	6	232	-	150	756	6	1138	1144	الخارجة
Paris	116	-	-	-	-	116	-	-	-	116	116	-	-	-	-	-	-	-	-	-	-	-	116	-	116	116	باريس
Balat	621	-	-	-	-	-	53	568	-	621	621	-	-	-	-	-	-	-	53	-	-	568	-	621	621	بلاط	
Moot	1254	87	-	-	-	216	239	886	-	1341	1253	68	20	-	-	-	-	-	116	23	220	982	-	1341	1341	موط	
Elkasr	811	-	-	-	-	-	-	811	-	811	811	-	-	-	-	-	-	562	1	-	1	247	562	249	811	القصر	
Elfarafra	877	130	80	43	130	305	113	842	1193	67	895	311	24	10	20	34	23	842	218	90	-	53	-	1117	143	1260	الفرافرة
<b>Total</b>	<b>4823</b>	<b>217</b>	<b>80</b>	<b>43</b>	<b>130</b>	<b>1490</b>	<b>664</b>	<b>3139</b>	<b>1193</b>	<b>4100</b>	<b>4840</b>	<b>379</b>	<b>44</b>	<b>10</b>	<b>20</b>	<b>34</b>	<b>23</b>	<b>842</b>	<b>786</b>	<b>492</b>	<b>23</b>	<b>424</b>	<b>2669</b>	<b>1685</b>	<b>3608</b>	<b>5293</b>	<b>الإجمالى</b>

Source: Economic Affairs Sector.

المصدر: قطاع الشؤون الاقتصادية.

جدول (١١٣) عدد ماكينات الري الثابتة والنقالى طبقاً للنوع والقوى وسنة الشراء ونوع الضمبة وحجمها وسنة شراؤها بمراكز وجهات محافظة مطروح عام ٢٠١٧

Table (113) Numbers of Stationary and Portable Irrigation Pumps According to Type, Powers , Purchasing Year , Pump Type, Size and its Purchasing Year In The Districts & Locations of Matruh Governorate, 2017

Districts & Locations	سنة شراء الضمبة Pump Purchasing Year					حجم الضمبة بالبوصة Pump Size In Inches			نوع الضمبة Pump Type		سنة شراء الماكينة Machine Purchasing Year					نوع الماكينة وقوتها بالحصان Machine Type and it's Power by Horse							عدد الماكينات Machine Numbers		جملة الثابتة والنقالى Total Stationary & Portable	المراكز والجهات	
	بعد ١٩٩٤ After 1994	١٩٩٤-٩٠ 90-1994	١٩٨٩-٨٥ 85-1989	١٩٨٤-٨٠ 80-1984	قبل ١٩٨٠ Before 1980	أكثر من ١٠ More than 10	١٠-٧ 7-10	أقل من ٦ Less than 6	بحارى Stationary or Portable	أرتوازى Deep well	بعد ١٩٩٤ After 1994	١٩٩٤-٩٠ 90-1994	١٩٨٩-٨٥ 85-1989	١٩٨٤-٨٠ 80-1984	قبل ١٩٨٠ Before 1980	أكثر من ١٢ More than 12	متنقلة Portable			ثابتة Stationary				نقالى Portable			ثابتة Stationary
																	١٢-١٠ 10-12	٩-٦ 6-9	أقل من ٥ Less than 5	أكثر من ٤٥ More than 45	٤٥-٢٦ 26-45	٢٥-١٦ 16-25	أقل من ١٥ Less than 15				
Elhamam	200	700	-	-	-	900	-	-	-	900	790	-	110	-	-	170	-	-	-	200	90	300	140	170	730	900	الحمام
Elalamen	120	30	20	-	-	30	40	100	170	-	120	30	20	-	-	-	-	-	-	-	-	-	170	-	170	170	العلمين
Matruh	46	14	81	68	41	75	175	-	-	250	84	65	37	18	46	60	16	80	19	-	18	17	40	175	75	250	مطروح
Elnegela	8	-	-	-	-	4	4	-	2	6	8	-	-	-	-	4	-	-	-	-	4	-	-	4	4	8	النجيلة
Siwa	312	-	-	-	15	90	10	227	176	151	327	-	-	-	-	100	-	-	-	-	-	-	227	100	227	327	سيوه
Total	686	744	101	68	56	1099	229	327	348	1307	1329	95	167	18	46	334	16	80	19	200	112	317	577	449	1206	1655	الإجمالى

Source: Economic Affairs Sector.

المصدر: قطاع الشؤون الاقتصادية.

جدول (١١٤) عدد ماكينات الري الثابتة والنقالى طبقاً للنوع والقوى وسنة الشراء ونوع الضلمبة وحجمها وسنة شراؤها بمراكز وجهات محافظة البحر الأحمر عام ٢٠١٧

Table (114) Numbers of Stationary and Portable Irrigation Pumps According to Type, Powers , Purchasing Year , Pump Type, Size and it's Purchasing Year In The Districts & Locations of Red Sea Governorate, 2017

Districts & Locations	سنة شراء الضلمبة Pump Purchasing Year					حجم الضلمبة بالبوصة Pump Size In Inches			نوع الضلمبة Pump Type		سنة شراء الماكينة Machine Purchasing Year					نوع الماكينة وقوتها بالحصان Machine Type and it's Power by Horse							عدد الماكينات Machine Numbers		جملة الثابتة والنقالى Total Stationary & Portable	المراكز والجهات	
	بعد ١٩٩٤ After 1994	١٩٩٤-٩٠ 90-1994	١٩٨٩-٨٥ 85-1989	١٩٨٤-٨٠ 80-1984	قبل ١٩٨٠ Before 1980	أكثر من ١٠ More than 10	١٠-٧ 7-10	أقل من ٦ Less than 6	بحارى Stationary or Portable	أرتوازي Deep well	بعد ١٩٩٤ After 1994	١٩٩٤-٩٠ 90-1994	١٩٨٩-٨٥ 85-1989	١٩٨٤-٨٠ 80-1984	قبل ١٩٨٠ Before 1980	أكثر من ١٢ More than 12	متنقلة Portable			ثابتة Stationary				تقالى Portable			ثابتة Stationary
																	١٢-١٠ 10-12	٩-٦ 6-9	أقل من ٥ Less than 5	أكثر من ٤٥ More than 45	٤٥-٢٦ 26-45	٢٥-١٦ 16-25	أقل من ١٥ Less than 15				
Ras Ghareb	35	-	-	-	-	32	3	-	32	3	35	-	-	-	-	-	-	32	-	3	-	-	-	32	3	35	رأس غارب
Ghardaka	9	-	-	-	-	9	-	-	-	9	9	-	-	-	-	-	9	-	-	-	-	-	-	9	-	9	الغردقة
Total	44	-	-	-	-	41	3	-	32	12	44	-	-	-	-	-	41	-	3	-	-	-	41	3	44	الإجمالى	

Source: Economic Affairs Sector.

المصدر: قطاع الشؤون الاقتصادية.

جدول (١١٥) عدد ماكينات الري الثابتة والنقالى طبقاً للنوع والقوى وسنة الشراء ونوع الطلمبة وحجمها وسنة شراؤها بمراكز وجهات محافظة شمال سيناء عام ٢٠١٧

Table (115) Numbers of Stationary and Portable Irrigation Pumps According to Type, Powers , Purchasing Year , Pump Type, Size and it's Purchasing Year In The Districts & Locations of North Sinai Governorate, 2017

Districts & Locations	سنة شراء الطلمبة Pump Purchasing Year					حجم الطلمبة بالبوصة Pump Size In Inches			نوع الطلمبة Pump Type		سنة شراء الماكينة Machine Purchasing Year					نوع الماكينة وقوتها بالحصان Machine Type and it's Power by Horse							عدد الماكينات Machine Numbers		جملة الثابتة والنقالى Total Stationary & Portable	المراكز والجهات	
	بعد ١٩٩٤ After 1994	١٩٩٤-٩٠ 90-1994	١٩٨٩-٨٥ 85-1989	١٩٨٤-٨٠ 80-1984	قبل ١٩٨٠ Before 1980	أكثر من ١٠ More than 10	٧-١٠ 7-10	أقل من ٦ Less than 6	بحارى Stationary or Portable	أرتوازي Deep well	بعد ١٩٩٤ After 1994	١٩٩٤-٩٠ 90-1994	١٩٨٩-٨٥ 85-1989	١٩٨٤-٨٠ 80-1984	قبل ١٩٨٠ Before 1980	متنقلة Portable			ثابتة Stationary				نقالى Portable	ثابتة Stationary			
																أكثر من ١٢ More than 12	١٠-١٢ 10-12	٦-٩ 6-9	أقل من ٥ Less than 5	أكثر من ٤٥ More than 45	٢٦-٤٥ 26-45	١٦-٢٥ 16-25					أقل من ١٥ Less than 15
Elarish	-	629	-	-	-	-	-	629	-	629	-	629	-	-	-	-	-	64	-	-	-	-	565	64	565	629	العريش
Ber Elabd	-	1743	-	-	-	-	-	1743	-	1743	-	1743	-	-	-	-	-	162	17	-	-	-	1564	179	1564	1743	بئر العبد
Romana	-	169	-	-	-	-	-	169	-	169	-	169	-	-	-	-	-	66	42	-	-	-	61	108	61	169	رمانة
Elsheikh Zoyied	-	720	-	-	-	-	-	720	-	720	-	720	-	-	-	-	-	9	-	-	-	-	711	9	711	720	الشيخ زويد
Rafah	-	70	-	-	-	-	-	70	-	70	-	70	-	-	-	-	-	47	-	-	-	-	23	47	23	70	رفح
Elhasana	-	96	-	-	-	-	-	96	-	96	-	96	-	-	-	-	-	51	14	-	-	-	31	65	31	96	الحسنة
Nakhl	-	55	-	-	-	-	-	55	-	55	-	55	-	-	-	-	-	19	-	26	-	-	10	19	36	55	نخل
<b>Total</b>	-	<b>3482</b>	-	-	-	-	-	<b>3482</b>	-	<b>3482</b>	-	<b>3482</b>	-	-	-	-	-	<b>418</b>	<b>73</b>	<b>26</b>	-	-	<b>2965</b>	<b>491</b>	<b>2991</b>	<b>3482</b>	<b>الإجمالى</b>

Source: Economic Affairs Sector.

المصدر: قطاع الشؤون الاقتصادية.

جدول (١١٦) عدد ماكينات الري الثابتة والنقالى طبقاً للنوع والقوى وسنة الشراء ونوع الطلمبة وحجمها وسنة شراؤها بمراكز وجهات محافظة جنوب سيناء عام ٢٠١٧

Table (116) Numbers of Stationary and Portable Irrigation Pumps According to Type, Powers , Purchasing Year , Pump Type, Size and it's Purchasing Year In The Districts & Locations of South Sinai Governorate, 2017

Districts & Locations	سنة شراء الطلمبة Pump Purchasing Year					حجم الطلمبة بالبوصة Pump Size In Inches			نوع الطلمبة Pump Type		سنة شراء الماكينة Machine Purchasing Year					نوع الماكينة وقوتها بالحصان Machine Type and it's Power by Horse							عدد الماكينات Machine Numbers		جملة الثابتة والنقالى Total Stationary & Portable	المراكز والجهات	
																متنقلة Portable			ثابتة Stationary				نقالى Portable	ثابتة Stationary			
	بعد ١٩٩٤ After 1994	١٩٩٤-٩٠ 90-1994	١٩٨٩-٨٥ 85-1989	١٩٨٤-٨٠ 80-1984	قبل ١٩٨٠ Before 1980	أكثر من ١٠ More than 10	٧-١٠ 7-10	أقل من ٦ Less than 6	بحارى Stationary or Portable	أرتوازى Deep well	بعد ١٩٩٤ After 1994	١٩٩٤-٩٠ 90-1994	١٩٨٩-٨٥ 85-1989	١٩٨٤-٨٠ 80-1984	قبل ١٩٨٠ Before 1980	أكثر من ١٢ More than 12	١٢-١٠ 10-12	٩-٦ 6-9	أقل من ٥ Less than 5	أكثر من ٤٥ More than 45	٢٦-٤٥ 26-45	١٦-٢٥ 16-25					أقل من ١٥ Less than 15
Tour Sinai	84	202	-	12	-	-	67	231	144	154	47	163	43	45	-	30	45	30	40	-	11	16	126	145	153	298	طور سيناء
Abou Znema	-	-	-	41	-	-	-	41	41	-	-	-	-	-	41	-	-	-	19	-	-	-	22	19	22	41	أبو زنيمة
Sant Katreen	-	500	-	-	-	-	-	500	-	500	-	500	-	-	-	-	-	-	-	-	-	-	500	-	500	500	سانت كاترين
Ras Sidr	185	390	180	5	-	760	-	-	436	324	185	390	-	180	5	-	-	-	-	-	-	151	609	-	760	760	رأس سدر
Wadi Feran	55	95	30	5	-	-	-	185	155	30	55	95	30	5	-	-	-	-	155	-	-	-	30	155	30	185	وادي فيران
Dahab	3	6	-	6	-	-	-	15	-	15	3	12	-	-	-	-	-	-	-	15	-	-	-	-	15	15	دهب
Nouibah	-	20	18	-	-	38	-	-	-	38	-	-	20	18	-	-	-	-	-	-	-	38	-	-	38	38	نويبع
<b>Total</b>	<b>327</b>	<b>1213</b>	<b>228</b>	<b>69</b>	<b>-</b>	<b>798</b>	<b>67</b>	<b>972</b>	<b>776</b>	<b>1061</b>	<b>290</b>	<b>1160</b>	<b>93</b>	<b>248</b>	<b>46</b>	<b>30</b>	<b>45</b>	<b>30</b>	<b>214</b>	<b>15</b>	<b>11</b>	<b>205</b>	<b>1287</b>	<b>319</b>	<b>1518</b>	<b>1837</b>	<b>الإجمالى</b>

Source: Economic Affairs Sector.

المصدر: قطاع الشؤون الاقتصادية.

جدول (١١٧) عدد ماكينات الري الثابتة والنقلية طبقاً للنوع والقوى وسنة الشراء ونوع الضلمبة وحجمها وسنة شراؤها بمنطقة النوبارية عام ٢٠١٧

Table (117) Numbers of Stationary and Portable Irrigation Pumps According to Type, Powers , Purchasing Year , Pump Type, Size and it's Purchasing Year In Noubaria Zone, 2017

Districts & Locations	سنة شراء الضلمبة Pump Purchasing Year					حجم الضلمبة بالبوصة Pump Size In Inches			نوع الضلمبة Pump Type		سنة شراء الماكينة Machine Purchasing Year					نوع الماكينة وقوتها بالحصان Machine Type and it's Power by Horse							عدد الماكينات Machine Numbers		جملة الثابتة والنقلية Total Stationary & Portable	المراكز والجهات	
	بعد ١٩٩٤ After 1994	١٩٩٤-٩٠ 90-1994	١٩٨٩-٨٥ 85-1989	١٩٨٤-٨٠ 80-1984	قبل ١٩٨٠ Before 1980	أكثر من ١٠ More than 10	١٠-٧ 7-10	أقل من ٦ Less than 6	بحارى Stationary or Portable	أرتوازي Deep well	بعد ١٩٩٤ After 1994	١٩٩٤-٩٠ 90-1994	١٩٨٩-٨٥ 85-1989	١٩٨٤-٨٠ 80-1984	قبل ١٩٨٠ Before 1980	متنقلة Portable			ثابتة Stationary				نقلية Portable	ثابتة Stationary			
																أكثر من ١٢ More than 12	١٢-١٠ 10-12	٩-٦ 6-9	أقل من ٥ Less than 5	أكثر من ٤٥ More than 45	٤٥-٢٦ 26-45	٢٥-١٦ 16-25					أقل من ١٥ Less than 15
Banger Elswker	500	1171	550	840	479	-	3540	-	3280	260	500	1171	550	840	479	100	250	650	-	60	55	1175	1250	1000	2540	3540	بنجر السكر
Elnahda & Marut	230	1490	820	1000	510	-	4050	-	2760	1290	230	1490	820	1000	510	-	405	695	-	-	170	1460	1320	1100	2950	4050	التهضة ومريوط
West Noubaria	570	1530	540	850	370	-	3860	-	2725	1135	570	1530	540	850	370	60	270	630	-	-	340	680	1880	960	2900	3860	غرب النوبارية
Elbostan	680	2000	650	1030	420	-	4780	-	2940	1840	680	2000	650	1030	420	90	530	400	-	-	315	1695	1750	1020	3760	4780	البيستان
South Tahrer	575	2296	489	496	314	-	4170	-	1675	2495	575	2296	489	496	314	40	490	450	-	-	410	550	2230	980	3190	4170	جنوب التحرير
Total	2555	8487	3049	4216	2093	-	20400	-	13380	7020	2555	8487	3049	4216	2093	290	1945	2825	-	60	1290	5560	8430	5060	15340	20400	الإجمالي

Source: Economic Affairs Sector.

المصدر: قطاع الشؤون الاقتصادية.



**الوابع الرابع**  
**ماكينات الدراس والتذرية**  
**( ماركات - أحجام )**

***Chapter (4)***  
**Threshing Machines**  
**(Types - Sizes )**

**الفصل الأول**  
**ماكينات الڤراس والتذرية**  
**( ماركات )**

***Section ( 1 )***

**Threshing Machines**  
**(Types )**

جدول (١١٨) عدد ماكينات الدراس والتذرية المستوردة والمحلية طبقاً للماركات بمحافظات الجمهورية عام ٢٠١٧

**Table (118) Numbers of Imported and Local Threshing Machines According to Types In The Governorates, 2017**

Governorates	Types الماركات								عدد الماكينات Machine Numbers	المحافظات
	أخرى Others	صناعة محلية Local Industry	جارفى Garvy	دانوب (بلغارى) Danob (Bulgarian)	أوليمبيا Olembia	مارشال Marshal	كلايتون Kliton	رانومس Ranoms		
Alexandria	88	103	-	-	-	1	-	-	192	الإسكندرية
Behera	376	5190	52	223	54	135	147	269	6446	البحيرة
Gharbia	173	4224	572	33	8	78	92	76	5256	الغربية
Kafr - Elsheikh	575	11980	464	1019	-	602	125	188	14953	كفر الشيخ
Dakahlia	312	3911	357	123	22	200	127	68	5120	الدقهلية
Damietta	-	421	-	5	10	18	3	15	472	دمياط
Sharkia	416	4273	241	558	326	1576	79	106	7575	الشرقية
Ismailia	-	413	-	15	1	-	-	8	437	الإسماعيلية
Port Said	-	40	-	-	-	-	-	-	40	بور سعيد
Suez	2	56	-	-	-	-	-	-	58	السويس
Menoufia	867	1704	10	47	21	87	22	20	2778	المنوفية
Qalyoubia	463	846	74	69	13	166	89	173	1893	القليوبية
Cairo	-	2	-	-	-	-	-	-	2	القاهرة
Lower Egypt	3272	33163	1770	2092	455	2863	684	923	45222	جملة الوجه البحرى
Giza	-	427	-	10	15	-	-	16	468	الجيزة
Beni Suef	382	1214	-	357	95	344	231	99	2722	بنى سويف
Fayoum	-	1821	72	216	86	122	864	116	3297	الفيوم
Menia	898	4362	-	610	103	110	70	105	6258	المنيا
Middle Egypt	1280	7824	72	1193	299	576	1165	336	12745	جملة مصر الوسطى

Source: Economic Affairs Sector.

المصدر: قطاع الشؤون الاقتصادية.

تابع جدول (١١٨) عدد ماكينات الدراس والتذرية المستوردة والمحلية طبقاً للماركات بمحافظات الجمهورية عام ٢٠١٧

**Table (118) Cont., Numbers of Imported and Local Threshing Machines According to Types In The Governorates, 2017**

Governorates	Types الماركات								عدد الماكينات Machine Numbers	المحافظات
	أخرى Others	صناعة محلية Local Industry	جارفى Garvy	دانوب (بلغارى) Danob (Bulgarian)	أوليمبيا Olembia	مارشال Marshal	كلايتون Kliton	رانومس Ranoms		
Assuit	1137	3296	-	750	158	632	393	684	7050	أسيوط
Suhag	659	2676	169	173	45	68	58	128	3976	سوهاج
Qena	195	1578	30	41	16	93	50	74	2077	قنا
Luxor	9	642	-	1	-	10	8	13	683	الأقصر
Aswan	-	50	-	-	-	-	-	-	50	أسوان
Upper Egypt	2000	8242	199	965	219	803	509	899	13836	جملة مصر العليا
Inside the valley	6552	49229	2041	4250	973	4242	2358	2158	71803	إجمالى داخل الوادى
New Valley	184	271	-	6	4	-	-	7	472	الوادى الجديد
Matruh	28	220	-	-	-	-	-	-	248	مطروح
North Sinai	9	8	-	-	-	-	-	-	17	شمال سيناء
South Sinai	-	19	-	-	-	-	-	-	19	جنوب سيناء
Noubaria	210	377	-	-	-	33	-	45	665	النوبارية
Outside the valley	431	895	-	6	4	33	-	52	1421	إجمالى خارج الوادى
Total	6983	50124	2041	4256	977	4275	2358	2210	73224	الإجمالى

Source: Economic Affairs Sector.

المصدر: قطاع الشؤون الاقتصادية.

جدول (١١٩) عدد ماكينات الدراس والتذرية المستوردة والمحلية طبقاً للماركات بمراكز وجهات محافظة الإسكندرية عام ٢٠١٧

Table (119) Numbers of Imported and Local Threshing Machines According to Types In The Districts & Locations of Alexandria Governorate, 2017

Districts & Locations	الماركات Types								عدد الماكينات Machine Numbers	المراكز والجهات
	أخرى Others	صناعة محلية Local Industry	جارفى Garvy	دانوب (بلغارى) Danob (Bulgarian)	أوليمبيا Olembia	مارشال Marshal	كلايتون Kliton	رانومس Ranoms		
Elmaamora	-	3	-	-	-	1	-	-	4	المعمورة
Elameria	38	-	-	-	-	-	-	-	38	العامرية
Borg Elarab	50	100	-	-	-	-	-	-	150	برج العرب
<b>Total</b>	<b>88</b>	<b>103</b>	<b>-</b>	<b>-</b>	<b>-</b>	<b>1</b>	<b>-</b>	<b>-</b>	<b>192</b>	<b>الإجمالى</b>

Source: Economic Affairs Sector.

المصدر: قطاع الشؤون الاقتصادية.

جدول (١٢٠) عدد ماكينات الدراس والتذرية المستوردة والمحلية طبقاً للماركات بمراكز وجهات محافظة البحيرة عام ٢٠١٧

Table (120) Numbers of Imported and Local Threshing Machines According to Types In The Districts & Locations of Behera Governorate, 2017

Districts & Locations	Types الماركات								عدد الماكينات Machine Numbers	المراكز والجهات
	أخرى Others	صناعة محلية Local Industry	جارفي Garvy	دانوب (بلغارى) Danob (Bulgarian)	أوليمبيا Olembia	مارشال Marshal	كلايتون Kliton	رانومس Ranoms		
Koum Hamada	15	508	-	-	-	-	-	-	523	كوم حمادة
Etay Elbaroud	-	457	-	-	-	-	-	-	457	إيتاي البارود
Shabrakhet	-	232	-	-	4	7	-	166	409	شبراخيت
Elrahmania	46	259	-	-	-	-	-	-	305	الرحمانية
Damanhour	-	495	52	70	46	113	103	80	959	دمنهور
Delengat	-	697	-	-	-	-	-	-	697	الدلنجات
Abou Elmatamir	-	250	-	125	-	-	15	-	390	أبو المطامير
Janachles	12	122	-	10	4	5	4	3	160	جناكليس
Housh Eisa	-	370	-	-	-	-	-	-	370	حوش عيسى
Abou Homos	141	983	-	17	-	10	25	20	1196	أبو حمص
Kafr - Eldawar	10	317	-	-	-	-	-	-	327	كفر الدوار
Elmahmoudia	148	188	-	-	-	-	-	-	336	المحمودية
Rashied	-	27	-	-	-	-	-	-	27	رشيد
Edeko	-	52	-	-	-	-	-	-	52	إدكو
Wadi - Elnatron	-	8	-	-	-	-	-	-	8	وادي النظرون
Organizations	4	225	-	1	-	-	-	-	230	هيئات
<b>Total</b>	<b>376</b>	<b>5190</b>	<b>52</b>	<b>223</b>	<b>54</b>	<b>135</b>	<b>147</b>	<b>269</b>	<b>6446</b>	<b>الإجمالى</b>

Source: Economic Affairs Sector.

المصدر: قطاع الشؤون الاقتصادية.

**جدول (١٢١) عدد ماكينات الدراس والتذرية المستوردة والمحلية طبقاً للماركات بمراكز وجهات محافظة الغربية عام ٢٠١٧**

**Table (121) Numbers of Imported and Local Threshing Machines According to Types In The Districts & Locations of Gharbia Governorate, 2017**

Districts & Locations	Types الماركات								عدد الماكينات	المراكز
	أخرى Others	صناعة محلية Local Industry	جارفي Garvy	دانوب (بلغاري) Danob (Bulgarian)	أوليمبيا Olembia	مارشال Marshal	كلايتون Kliton	رانومس Ranoms	Machine Numbers	والجهات
Tanta	-	1137	-	-	-	-	-	-	1137	طنطا
Kotour	-	581	-	-	-	-	-	-	581	قطور
Elsanta	26	324	-	-	-	-	-	-	350	السنطة
Zefta	6	495	2	-	-	-	-	12	515	زفتى
Kafr - Elzaiat	27	390	-	1	-	-	-	1	419	كفر الزيات
Basion	-	-	570	32	8	78	90	45	823	بسيون
Elmahala Elkobra	63	1093	-	-	-	-	-	-	1156	المحلة الكبرى
Samannoud	51	204	-	-	-	-	2	18	275	سمنود
<b>Total</b>	<b>173</b>	<b>4224</b>	<b>572</b>	<b>33</b>	<b>8</b>	<b>78</b>	<b>92</b>	<b>76</b>	<b>5256</b>	<b>الإجمالى</b>

Source: : Economic Affairs Sector.

المصدر : قطاع الشؤون الاقتصادية .

جدول (١٢٢) عدد ماكينات الدراس والتذرية المستوردة والمحلية طبقاً للماركات بمراكز وجهات محافظة كفر الشيخ عام ٢٠١٧

Table (122) Numbers of Imported and Local Threshing Machines According to Types In The Districts & Locations of Kafr - Elsheikh Governorate, 2017

Districts & Locations	Types الماركات								عدد الماكينات Machine Numbers	المراكز والجهات
	أخرى Others	صناعة محلية Local Industry	جارفي Garvy	دانوب (بلغارى) Danob (Bulgarian)	أوليمبيا Olembia	مارشال Marshal	كلايتون Kliton	رانومس Ranoms		
Kafr - Elsheikh	274	1326	25	98	-	-	-	-	1723	كفر الشيخ
Elriad	15	180	-	-	-	-	-	-	195	الرياض
Dsouk	173	472	-	25	-	46	120	136	972	دسوق
Qelen	-	195	50	75	-	40	5	15	380	قلين
Fowah	-	345	-	-	-	-	-	-	345	فوه
Matobus	12	184	-	6	-	6	-	5	213	مطويس
Sidi Salem	-	8000	-	740	-	500	-	-	9240	سيدي سالم
Biala	52	1081	23	-	-	-	-	12	1168	بيلا
Elhamoul	20	150	5	15	-	10	-	-	200	الحامول
Elborolous	3	47	-	-	-	-	-	-	50	البرلس
Horticultural Services Unit	12	-	-	-	-	-	-	-	12	وحدة الخدمات البستانية
General Supervising Dpt.	9	-	361	60	-	-	-	20	450	المراقبة العامة
Mechanical Agr. In Sakha	5	-	-	-	-	-	-	-	5	الزراعة الآلية بسكا
<b>Total</b>	<b>575</b>	<b>11980</b>	<b>464</b>	<b>1019</b>	<b>-</b>	<b>602</b>	<b>125</b>	<b>188</b>	<b>14953</b>	<b>الإجمالي</b>

Source: Economic Affairs Sector.

المصدر: قطاع الشؤون الاقتصادية.



جدول (١٢٣) عدد ماكينات الدراس والتذرية المستوردة والمحلية طبقاً للماركات بمراكز وجهات محافظة الدقهلية عام ٢٠١٧

Table (123) Numbers of Imported and Local Threshing Machines According to Types In The Districts & Locations of Dakahlia Governorate, 2017

Districts & Locations	Types الماركات								عدد الماكينات	المراكز
	أخرى Others	صناعة محلية Local Industry	جارفي Garvy	دانوب (بلغارى) Danob (Bulgarian)	أوليمبيا Olembia	مارشال Marshal	كلايتون Kliton	رانومس Ranoms	Machine Numbers	والجهات
Meet Ghamr	-	658	-	-	-	-	-	-	658	ميت غمر
Agga	39	217	2	34	-	36	37	16	381	أجا
Senblawain	21	599	-	61	19	38	-	9	747	السنبلوين
Tmy Elamadid	37	287	-	15	-	7	-	-	346	تمى الأمديد
Mansoura	-	29	354	9	-	4	13	8	417	المنصورة
Menyat Elnasr	21	217	-	2	2	3	3	17	265	منية النصر
Meet Sweed	2	237	-	2	-	2	-	17	260	ميت سويد
Dekernes	-	249	-	-	-	-	-	-	249	دكرنس
Manzala	-	184	1	-	1	-	1	1	188	المنزلة
Talkha	-	283	-	-	-	110	-	-	393	طلخا
Sherbeen	-	289	-	-	-	-	73	-	362	شربين
Belkas	192	662	-	-	-	-	-	-	854	بلقاس
<b>Total</b>	<b>312</b>	<b>3911</b>	<b>357</b>	<b>123</b>	<b>22</b>	<b>200</b>	<b>127</b>	<b>68</b>	<b>5120</b>	<b>الإجمالى</b>

Source: Economic Affairs Sector.

المصدر: قطاع الشؤون الاقتصادية.

جدول (١٢٤) عدد ماكينات الدراس والتذرية المستوردة والمحلية طبقاً للماركات بمراكز وجهات محافظة دمياط عام ٢٠١٧

Table (124) Numbers of Imported and Local Threshing Machines According to Types In The Districts & Locations of Damietta Governorate, 2017

Districts & Locations	Types الماركات								عدد الماكينات	المراكز
	أخرى Others	صناعة محلية Local Industry	جارفى Garvy	دانوب (بلغارى) Danob (Bulgarian)	أوليمبيا Olembia	مارشال Marshal	كلايتون Kliton	رانومس Ranoms	Machine Numbers	والجهات
Damietta	-	38	-	-	-	-	-	-	38	دمياط
Faraskoor	-	104	-	-	-	5	-	4	113	فارسكور
Elzarka	-	43	-	5	6	8	3	6	71	الزرقا
Kafr - Saad	-	184	-	-	4	5	-	5	198	كفر سعد
Kafr - Elbatikh	-	52	-	-	-	-	-	-	52	كفر البطيخ
<b>Total</b>	-	<b>421</b>	-	<b>5</b>	<b>10</b>	<b>18</b>	<b>3</b>	<b>15</b>	<b>472</b>	<b>الإجمالى</b>

Source: Economic Affairs Sector.

المصدر: قطاع الشؤون الاقتصادية.

جدول (١٢٥) عدد ماكينات الدراس والتذرية المستوردة والمحلية طبقاً للماركات بمراكز وجهات محافظة الشرقية عام ٢٠١٧

Table (125) Numbers of Imported and Local Threshing Machines According to Types In The Districts & Locations of Sharkia Governorate, 2017

Districts & Locations	Types الماركات								عدد الماكينات Machine Numbers	المراكز والجهات
	أخرى Others	صناعة محلية Local Industry	جارفي Garvy	دانوب (بلغارى) Danob (Bulgarian)	أوليمبيا Olembia	مارشال Marshal	كليتون Kliton	رانومس Ranoms		
Zakazeek	-	20	-	58	59	848	-	-	985	الزقازيق
Kenayat	-	120	-	25	13	602	-	-	760	القنایات
Menia Elkamh	190	-	210	400	190	-	-	-	990	منيا القمح
Belbais	5	78	-	-	13	46	38	46	226	بليس
Mashtool Elsouck	68	104	-	-	28	-	-	-	200	مشتول السوق
Abou Hamad	75	350	10	15	-	-	-	-	450	أبو حماد
Hehia	-	306	-	4	2	14	8	6	340	ههيا
Ebrahimya	-	871	-	-	-	-	-	-	871	الإبراهيمية
Diarb Negm	6	567	-	2	-	15	-	10	600	دير ب نجم
Abou Kbeer	-	246	2	-	2	20	10	20	300	أبو كبير
Kafr - Sakr	-	400	-	-	-	-	-	-	400	كفر صقر
Awlad - Sakr	-	124	-	-	-	-	-	-	124	أولاد صقر
Kassasin Elazhar	-	103	-	-	-	-	-	-	103	قصاصين الأزهار
Telrak	-	32	-	-	-	-	-	-	32	تلراك
Fakous	35	309	16	-	1	-	1	-	362	فاقوس
Kafr Elashkum	-	80	-	-	-	-	-	-	80	كفر الأشقم
Hosaynia	37	238	3	5	-	9	-	-	292	الحسينية
San Elhagar	-	147	-	13	-	-	-	5	165	صان الحجر
Abou Omer	-	50	-	-	-	-	10	-	60	منشأة أبو عمر
Kassasin Elshark	-	29	-	-	-	7	-	-	36	قصاصين الشرق
Elsalhia	-	14	-	36	18	15	12	19	114	الصالحية الجديدة
Elqrin	-	85	-	-	-	-	-	-	85	القرين
<b>Total</b>	<b>416</b>	<b>4273</b>	<b>241</b>	<b>558</b>	<b>326</b>	<b>1576</b>	<b>79</b>	<b>106</b>	<b>7575</b>	<b>الإجمالى</b>

Source: Economic Affairs Sector.

المصدر: قطاع الشؤون الاقتصادية.

جدول (١٢٦) عدد ماكينات الدراس والتذرية المستوردة والمحلية طبقاً للماركات بمراكز وجهات محافظة الإسماعيلية عام ٢٠١٧

Table (126) Numbers of Imported and Local Threshing Machines According to Types In The Districts & Locations of Ismailia Governorate, 2017

Districts & Locations	Types الماركات								عدد الماكينات Machine Numbers	المراكز والجهات
	أخرى Others	صناعة محلية Local Industry	جارفي Garvy	دانوب (بلغاري) Danob (Bulgarian)	أوليمبيا Olembia	مارشال Marshal	كلايتون Kliton	رانومس Ranoms		
Ismailia	-	121	-	15	1	-	-	-	137	الإسماعيلية
Faied	-	16	-	-	-	-	-	-	16	فايد
Eltall Elkbeer	-	49	-	-	-	-	-	-	49	التل الكبير
West Kantara	-	105	-	-	-	-	-	8	113	القنطرة غرب
East Kantara	-	61	-	-	-	-	-	-	61	القنطرة شرق
Elkassasin	-	5	-	-	-	-	-	-	5	القصاصين
Abou Soier	-	56	-	-	-	-	-	-	56	أبو صوير
Total	-	413	-	15	1	-	-	8	437	الإجمالي

Source: Economic Affairs Sector.

المصدر: قطاع الشؤون الاقتصادية.

**جدول (١٢٧) عدد ماكينات الدراس والتذرية المستوردة والمحلية طبقاً للماركات بمراكز وجهات محافظة بور سعيد عام ٢٠١٧**

**Table (127) Numbers of Imported and Local Threshing Machines According to Types In The Districts & Locations of Port Said Governorate, 2017**

Districts & Locations	Types الماركات								عدد الماكينات Machine Numbers	المراكز والجهات
	أخرى Others	صناعة محلية Local Industry	جارفى Garvy	دانوب (بلغارى) Danob (Bulgarian)	أوليمبيا Olembia	مارشال Marshal	كلايتون Kliton	رانومس Ranoms		
Eldawahy Administration	-	4	-	-	-	-	-	-	4	إدارة الضواحي
Port Said District Administration	-	6	-	-	-	-	-	-	6	إدارة مركز بور سعيد
Sahl Eltena Administration	-	30	-	-	-	-	-	-	30	إدارة سهل الطينة
<b>Total</b>	-	<b>40</b>	-	-	-	-	-	-	<b>40</b>	<b>الإجمالى</b>

Source: Economic Affairs Sector.

المصدر: قطاع الشؤون الاقتصادية.

جدول (١٢٨) عدد ماكينات الدراس والتذرية المستوردة والمحلية طبقاً للماركات بمراكز وجهات محافظة السويس عام ٢٠١٧

Table (128) Numbers of Imported and Local Threshing Machines According to Types In The Districts & Locations of Suez Governorate, 2017

Districts & Locations	الماركات Types								عدد الماكينات	المراكز والجهات
	أخرى Others	صناعة محلية Local Industry	جارفي Garvy	دانوب (بلغارى) Danob (Bulgarian)	أوليمبيا Olembia	مارشال Marshal	كلايتون Kliton	رانومس Ranoms	Machine Numbers	
Elgabalayat	-	1	-	-	-	-	-	-	1	الجبلايات
Amer	-	1	-	-	-	-	-	-	1	عامر
Elganain	2	16	-	-	-	-	-	-	18	الجنابين
Elshalowfa	-	20	-	-	-	-	-	-	20	الشلوفة
Shandora	-	9	-	-	-	-	-	-	9	شندورة
Kabreet	-	2	-	-	-	-	-	-	2	كبريت
Genifa	-	7	-	-	-	-	-	-	7	جنيفة
Total	2	56	-	-	-	-	-	-	58	الإجمالى

Source: Economic Affairs Sector.

المصدر: قطاع الشؤون الاقتصادية.

جدول (١٢٩) عدد ماكينات الدراس والتذرية المستوردة والمحلية طبقاً للماركات بمراكز وجهات محافظة المنوفية عام ٢٠١٧

Table (129) Numbers of Imported and Local Threshing Machines According to Types In The Districts & Locations of Menoufia Governorate, 2017

Districts & Locations	الماركات Types								عدد الماكينات Machine Numbers	المراكز والجهات
	أخرى Others	صناعة محلية Local Industry	جارفي Garvy	دانوب (بلغارى) Danob (Bulgarian)	أوليمبيا Olembia	مارشال Marshal	كلايتون Kliton	رانومس Ranoms		
Ashmoun	219	-	-	-	-	-	-	-	219	أشمون
Elbagour	94	179	-	-	-	-	-	-	273	الباجور
Elshohada	71	107	8	8	6	9	9	6	224	الشهداء
Perkat Elsaba	2	114	-	-	-	-	-	-	116	بركة السبع
Tala	102	389	-	-	-	-	-	-	491	تلا
Shebeen Elkoum	110	200	-	-	-	-	-	-	310	شبين الكوم
Qwesna	-	379	-	-	-	-	-	-	379	قويسنا
Menouf	269	336	2	-	15	16	13	14	665	منوف
Elsadat	-	-	-	39	-	62	-	-	101	السادات
<b>Total</b>	<b>867</b>	<b>1704</b>	<b>10</b>	<b>47</b>	<b>21</b>	<b>87</b>	<b>22</b>	<b>20</b>	<b>2778</b>	<b>الإجمالى</b>

Source: Economic Affairs Sector.

المصدر: قطاع الشؤون الاقتصادية.

جدول (١٣٠) عدد ماكينات الدراس والتذرية المستوردة والمحلية طبقاً للماركات بمراكز وجهات محافظة القليوبية عام ٢٠١٧

Table (130) Numbers of Imported and Local Threshing Machines According to Types In The Districts & Locations of Qalyoubia Governorate, 2017

Districts & Locations	Types الماركات								عدد الماكينات Machine Numbers	المراكز والجهات
	أخرى Others	صناعة محلية Local Industry	جارفي Garvy	دانوب (بلغارى) Danob (Bulgarian)	أوليمبيا Olembia	مارشال Marshal	كلايتون Kliton	رانومس Ranoms		
Banha	200	76	-	36	-	40	50	150	552	بنها
Kafr - Shokr	15	30	-	-	-	12	-	-	57	كفر شكر
Toukh	233	176	5	8	7	57	32	21	539	طوخ
Qalyoub	15	252	-	3	1	5	1	2	279	قليوب
Elkanater Elkhayria	-	84	23	22	-	43	6	-	178	القناطر الخيرية
Shebeen Elkanater	-	209	46	-	-	-	-	-	255	شبين القناطر
Elkhanka	-	19	-	-	5	9	-	-	33	الخانكة
<b>Total</b>	<b>463</b>	<b>846</b>	<b>74</b>	<b>69</b>	<b>13</b>	<b>166</b>	<b>89</b>	<b>173</b>	<b>1893</b>	<b>الإجمالى</b>

Source: Economic Affairs Sector.

المصدر: قطاع الشؤون الاقتصادية.



جدول (١٣١) عدد ماكينات الدراس والتذرية المستوردة والمحلية طبقاً للماركات بمراكز وجهات محافظة القاهرة عام ٢٠١٧

Table (131) Numbers of Imported and Local Threshing Machines According to Types In The Districts & Locations of Cairo Governorate, 2017

Districts & Locations	Types الماركات								عدد الماكينات Machine Numbers	المراكز والجهات
	أخرى Others	صناعة محلية Local Industry	جارفي Garvy	دانوب (بلغاري) Danob (Bulgarian)	أوليمبيا Olembia	مارشال Marshal	كلايتون Kliton	رانومس Ranoms		
Elmadi	-	2	-	-	-	-	-	-	2	المعادى
Total	-	2	-	-	-	-	-	-	2	الإجمالى

Source: Economic Affairs Sector.

المصدر: قطاع الشؤون الاقتصادية.

جدول (١٣٢) عدد ماكينات الدراس والتذرية المستوردة والمحلية طبقاً للماركات بمراكز وجهات محافظة الجيزة عام ٢٠١٧

Table (132) Numbers of Imported and Local Threshing Machines According to Types In The Districts & Locations of Giza Governorate, 2017

Districts & Locations	الماركات Types								عدد الماكينات Machine Numbers	المراكز والجهات
	أخرى Others	صناعة محلية Local Industry	جارفي Garvy	دانوب (بلغارى) Danob (Bulgarian)	أوليمبيا Olembia	مارشال Marshal	كلايتون Kliton	رانومس Ranoms		
Embaba	-	28	-	-	-	-	-	-	28	إمبابة
Monshat Elkanater	-	88	-	-	-	-	-	-	88	منشأة القناطر
Kerdasa	-	30	-	-	-	-	-	-	30	كرداسة
Osiem	-	81	-	-	-	-	-	-	81	أوسيم
Giza	-	52	-	-	-	-	-	2	54	الجيزة
Badrashin	-	67	-	-	-	-	-	-	67	البدرشين
Elaiat	-	25	-	-	15	-	-	5	45	العياط
Elsaf	-	21	-	-	-	-	-	9	30	الصف
Atfih	-	25	-	10	-	-	-	-	35	أطفيح
Elwahat Elbahria	-	10	-	-	-	-	-	-	10	الواحات البحرية
<b>Total</b>	-	<b>427</b>	-	<b>10</b>	<b>15</b>	-	-	<b>16</b>	<b>468</b>	<b>الإجمالى</b>

Source: Economic Affairs Sector.

المصدر: قطاع الشؤون الاقتصادية.

جدول (١٣٣) عدد ماكينات الدراس والتذرية المستوردة والمحلية طبقاً للماركات بمراكز وجهات محافظة بنى سويف عام ٢٠١٧

Table (133) Numbers of Imported and Local Threshing Machines According to Types In The Districts & Locations of Beni Suef Governorate, 2017

Districts & Locations	Types الماركات								عدد الماكينات	المراكز
	أخرى Others	صناعة محلية Local Industry	جارفى Garvy	دانوب (بلغارى) Danob (Bulgarian)	أوليمبيا Olembia	مارشال Marshal	كلايتون Kliton	رانومس Ranoms	Machine Numbers	والجهات
Elwasta	-	268	-	144	-	161	-	-	573	الواسطى
Naser	74	-	-	200	-	-	-	-	274	ناصر
Beni Suef	125	227	-	-	-	-	-	-	352	بنى سويف
Ahnasya	67	307	-	13	2	13	-	4	406	أهناسيا
Beba	-	224	-	-	-	-	-	58	282	ببا
Samasta	107	187	-	-	-	-	-	-	294	سمسطا
Elfashn	-	-	-	-	93	170	231	37	531	الفشن
Ceds Farm	8	-	-	-	-	-	-	-	8	مزرعة سدس
Agriculture Schools	1	1	-	-	-	-	-	-	2	مدارس الزراعة
<b>Total</b>	<b>382</b>	<b>1214</b>	<b>-</b>	<b>357</b>	<b>95</b>	<b>344</b>	<b>231</b>	<b>99</b>	<b>2722</b>	<b>الإجمالى</b>

Source: Economic Affairs Sector.

المصدر: قطاع الشؤون الاقتصادية.

جدول (١٣٤) عدد ماكينات الدراس والتذرية المستوردة والمحلية طبقاً للماركات بمراكز وجهات محافظة الفيوم عام ٢٠١٧

Table (134) Numbers of Imported and Local Threshing Machines According to Types In The Districts & Locations of Fayoum Governorate, 2017

Districts & Locations	Types الماركات								عدد الماكينات Machine Numbers	المراكز والجهات
	أخرى Others	صناعة محلية Local Industry	جارفي Garvy	دانوب (بلغارى) Danob (Bulgarian)	أوليمبيا Olembia	مارشال Marshal	كليتون Kliton	رانومس Ranoms		
Fayoum	-	1113	72	170	8	75	550	35	2023	الفيوم
Snoras	-	117	-	-	-	-	-	-	117	سنورس
Tamyia	-	277	-	-	-	-	-	-	277	طامية
Atsa	-	8	-	46	78	47	314	81	574	أطسا
Abshway	-	109	-	-	-	-	-	-	109	أبشواى
Youssuf Elsdeek	-	197	-	-	-	-	-	-	197	يوسف الصديق
<b>Total</b>	-	<b>1821</b>	<b>72</b>	<b>216</b>	<b>86</b>	<b>122</b>	<b>864</b>	<b>116</b>	<b>3297</b>	<b>الإجمالى</b>

Source: Economic Affairs Sector.

المصدر: قطاع الشؤون الاقتصادية.

جدول (١٣٥) عدد ماكينات الدراس والتذرية المستوردة والمحلية طبقاً للماركات بمراكز وجهات محافظة المنيا عام ٢٠١٧

Table (135) Numbers of Imported and Local Threshing Machines According to Types In The Districts & Locations of Menia Governorate, 2017

Districts & Locations	Types الماركات								عدد الماكينات	المراكز
	أخرى Others	صناعة محلية Local Industry	جارفى Garvy	دانوب (بلغارى) Danob (Bulgarian)	أوليمبيا Olembia	مارشال Marshal	كلايتون Kliton	رانومس Ranoms	Machine Numbers	والجهات
Elodwa	290	307	-	288	53	-	-	-	938	العدوة
Maghagha	-	291	-	15	-	-	-	-	306	مغاغة
Beni Mazar	-	965	-	155	50	105	70	105	1450	بنى مزار
Matai	-	366	-	-	-	5	-	-	371	مطاي
Samalout	481	471	-	-	-	-	-	-	952	سمالوط
Menia	-	677	-	101	-	-	-	-	778	المنيا
Abou Korkas	59	593	-	-	-	-	-	-	652	أبو قرقاص
Malawi	-	573	-	-	-	-	-	-	573	ملوى
Dair Mouas	68	119	-	51	-	-	-	-	238	دير مواس
<b>Total</b>	<b>898</b>	<b>4362</b>	<b>-</b>	<b>610</b>	<b>103</b>	<b>110</b>	<b>70</b>	<b>105</b>	<b>6258</b>	<b>الإجمالى</b>

Source: Economic Affairs Sector.

المصدر: قطاع الشؤون الاقتصادية.

جدول (١٣٦) عدد ماكينات الدراس والتذرية المستوردة والمحلية طبقاً للماركات بمراكز وجهات محافظة أسيوط عام ٢٠١٧

Table (136) Numbers of Imported and Local Threshing Machines According to Types In The Districts & Locations of Assuit Governorate, 2017

Districts & Locations	Types الماركات								عدد الماكينات Machine Numbers	المراكز والجهات
	أخرى Others	صناعة محلية Local Industry	جارفي Garvy	دانوب (بلغارى) Danob (Bulgarian)	أوليمبيا Olembia	مارشال Marshal	كليتون Kliton	رانومس Ranoms		
Dairout	550	-	-	600	150	450	350	600	2700	ديروط
Elqossya	88	433	-	49	5	15	-	18	608	القوصية
Manfalout	3	604	-	-	-	-	-	-	607	منفلوط
Assuit	489	-	-	19	3	11	8	-	530	أسيوط
Abou Teeg	-	669	-	-	-	-	-	-	669	أبو تيج
Sadfa	-	70	-	15	-	87	31	31	234	صدفا
Elghanayem	-	92	-	-	-	-	-	-	92	الغنايم
Abnoub	-	977	-	-	-	-	-	-	977	أبنوب
Elfath	7	220	-	9	-	32	4	12	284	الفتح
Sahel Seleim	-	31	-	58	-	37	-	23	149	ساحل سليم
Elbadary	-	200	-	-	-	-	-	-	200	البدارى
<b>Total</b>	<b>1137</b>	<b>3296</b>	<b>-</b>	<b>750</b>	<b>158</b>	<b>632</b>	<b>393</b>	<b>684</b>	<b>7050</b>	<b>الإجمالى</b>

Source: Economic Affairs Sector.

المصدر: قطاع الشؤون الاقتصادية.

جدول (١٣٧) عدد ماكينات الدراس والتذرية المستوردة والمحلية طبقاً للماركات بمراكز وجهات محافظة سوهاج عام ٢٠١٧

Table (137) Numbers of Imported and Local Threshing Machines According to Types In The Districts & Locations of Suhag Governorate, 2017

Districts & Locations	Types الماركات								عدد الماكينات	المراكز
	أخرى Others	صناعة محلية Local Industry	جارفي Garvy	دانوب (بلغارى) Danob (Bulgarian)	أوليمبيا Olembia	مارشال Marshal	كلايتون Kliton	رانومس Ranoms	Machine Numbers	والجهات
Tema	372	-	-	-	-	18	-	6	396	طما
Tahta	46	21	33	46	45	47	58	122	418	طهطا
Jouhayna	32	241	1	11	-	-	-	-	285	جهينة
Elmaragha	-	274	-	-	-	-	-	-	274	المراغة
Suhag	90	286	-	-	-	-	-	-	376	سوهاج
Akhmim	3	157	-	-	-	-	-	-	160	أخميم
Sakolta	1	105	-	5	-	3	-	-	114	ساقته
Elmonshah	-	516	-	-	-	-	-	-	516	المنشأة
Elosirat	-	182	-	-	-	-	-	-	182	العسيرات
Gerga	-	150	135	111	-	-	-	-	396	جرجا
Elbliana	106	360	-	-	-	-	-	-	466	البلينا
Dar Elsalam	7	384	-	-	-	-	-	-	391	دار السلام
Agriculture School	1	-	-	-	-	-	-	-	1	مدرسة الزراعة
Shandaweel Researches Station	1	-	-	-	-	-	-	-	1	محطة بحوث شندويل
<b>Total</b>	<b>659</b>	<b>2676</b>	<b>169</b>	<b>173</b>	<b>45</b>	<b>68</b>	<b>58</b>	<b>128</b>	<b>3976</b>	<b>الإجمالى</b>

Source: Economic Affairs Sector.

المصدر : قطاع الشؤون الاقتصادية .

جدول (١٣٨) عدد ماكينات الدراس والتذرية المستوردة والمحلية طبقاً للماركات بمراكز وجهات محافظة قنا عام ٢٠١٧

Table (138) Numbers of Imported and Local Threshing Machines According to Types In The Districts & Locations of Qena Governorate, 2017

Districts & Locations	Types الماركات								عدد الماكينات Machine Numbers	المراكز والجهات
	أخرى Others	صناعة محلية Local Industry	جارفي Garvy	دانوب (بلغاري) Danob (Bulgarian)	أوليمبيا Olembia	مارشال Marshal	كلابتون Kliton	رانومس Ranoms		
Abou Tesht	-	219	-	-	-	-	-	-	219	أبو تشت
Farshoot	25	25	-	-	-	-	-	-	50	فرشوط
Nga Hmadi	120	151	-	-	-	-	-	-	271	نجع حمادى
Deshna	-	421	-	-	-	-	-	-	421	دشنا
Elwaqf	5	26	-	-	-	35	-	-	66	الوقف
Qena	32	342	7	35	10	3	-	24	453	قنا
Qaft	6	61	20	1	2	-	-	-	90	قفط
Qous	7	97	3	5	4	55	50	50	271	قوص
Naqada	-	236	-	-	-	-	-	-	236	نقادة
<b>Total</b>	<b>195</b>	<b>1578</b>	<b>30</b>	<b>41</b>	<b>16</b>	<b>93</b>	<b>50</b>	<b>74</b>	<b>2077</b>	<b>الإجمالى</b>

Source: Economic Affairs Sector.

المصدر: قطاع الشؤون الاقتصادية.



جدول (١٣٩) عدد ماكينات الدراس والتذرية المستوردة والمحلية طبقاً للماركات بمراكز وجهات محافظة الأقصر عام ٢٠١٧

Table (139) Numbers of Imported and Local Threshing Machines According to Types In The Districts & Locations of Luxor Governorate, 2017

Districts & Locations	Types الماركات								عدد الماكينات	المراكز
	أخرى Others	صناعة محلية Local Industry	جارفي Garvy	دانوب (بلغارى) Danob (Bulgarian)	أوليمبيا Olembia	مارشال Marshal	كلايتون Kliton	رانومس Ranoms	Machine Numbers	والجهات
Luxor	-	49	-	-	-	2	8	5	64	الأقصر
Elbayadia	4	30	-	-	-	8	-	8	50	البياضية
Zinia	-	39	-	-	-	-	-	-	39	الزينية
Towd	5	48	-	-	-	-	-	-	53	الطود
Qarana	-	22	-	1	-	-	-	-	23	القرنة
Esna	-	202	-	-	-	-	-	-	202	إسنا
Armant	-	252	-	-	-	-	-	-	252	أرمنت
<b>Total</b>	<b>9</b>	<b>642</b>	<b>-</b>	<b>1</b>	<b>-</b>	<b>10</b>	<b>8</b>	<b>13</b>	<b>683</b>	<b>الإجمالى</b>

Source: Economic Affairs Sector.

المصدر: قطاع الشؤون الاقتصادية.

جدول (١٤٠) عدد ماكينات الدراس والتذرية المستوردة والمحلية طبقاً للماركات بمراكز وجهات محافظة أسوان عام ٢٠١٧

Table (140) Numbers of Imported and Local Threshing Machines According to Types In The Districts & Locations of Aswan Governorate, 2017

Districts & Locations	Types الماركات								عدد الماكينات	المراكز
	أخرى Others	صناعة محلية Local Industry	جارفى Garvy	دانوب (بلغارى) Danob (Bulgarian)	أوليمبيا Olembia	مارشال Marshal	كلايتون Kliton	رانومس Ranoms	Machine Numbers	والجهات
Nasr Elnoba	-	5	-	-	-	-	-	-	5	نصر النوبة
Edfo	-	45	-	-	-	-	-	-	45	إدفو
Total	-	50	-	-	-	-	-	-	50	الإجمالى

Source: Economic Affairs Sector.

المصدر: قطاع الشؤون الاقتصادية.

جدول (١٤١) عدد ماكينات الدراس والتذرية المستوردة والمحلية طبقاً للماركات بمراكز وجهات محافظة الوادى الجديد عام ٢٠١٧

Table (141) Numbers of Imported and Local Threshing Machines According to Types In The Districts & Locations of New Valley Governorate, 2017

Districts & Locations	Types الماركات								عدد الماكينات	المراكز
	أخرى Others	صناعة محلية Local Industry	جارفى Garvy	دانوب (بلغارى) Danob (Bulgarian)	أوليمبيا Olembia	مارشال Marshal	كلايتون Kliton	رانومس Ranoms	Machine Numbers	والجهات
Elkharga	60	-	-	-	-	-	-	-	60	الخارجة
Paris	-	30	-	-	-	-	-	-	30	باريس
Balat	-	36	-	-	-	-	-	-	36	بلاط
Moot	21	22	-	6	4	-	-	7	60	موط
Elkasr	101	-	-	-	-	-	-	-	101	القصر
Elfarafra	2	183	-	-	-	-	-	-	185	الفرافرة
<b>Total</b>	<b>184</b>	<b>271</b>	<b>-</b>	<b>6</b>	<b>4</b>	<b>-</b>	<b>-</b>	<b>7</b>	<b>472</b>	<b>الإجمالى</b>

Source: Economic Affairs Sector.

المصدر: قطاع الشؤون الاقتصادية.

جدول (١٤٢) عدد ماكينات الدراس والتذرية المستوردة والمحلية طبقاً للماركات بمراكز وجهات محافظة مطروح عام ٢٠١٧

Table (142) Numbers of Imported and Local Threshing Machines According to Types In The Districts & Locations of Matruh Governorate, 2017

Districts & Locations	Types الماركات								عدد الماكينات	المراكز
	أخرى Others	صناعة محلية Local Industry	جارفي Garvy	دانوب (بلغارى) Danob (Bulgarian)	أوليمبيا Olembia	مارشال Marshal	كلايتون Kliton	رانومس Ranoms	Machine Numbers	والجهات
Elhamam	-	18	-	-	-	-	-	-	18	الحمام
Elalamen	-	75	-	-	-	-	-	-	75	العلمين
Eldaba	-	18	-	-	-	-	-	-	18	الضبعة
Matruh	20	60	-	-	-	-	-	-	80	مطروح
Elnegela	-	5	-	-	-	-	-	-	5	النجيلة
Brany	-	44	-	-	-	-	-	-	44	برانى
Siwa	8	-	-	-	-	-	-	-	8	سيوه
<b>Total</b>	<b>28</b>	<b>220</b>	<b>-</b>	<b>-</b>	<b>-</b>	<b>-</b>	<b>-</b>	<b>-</b>	<b>248</b>	<b>الإجمالى</b>

Source: Economic Affairs Sector.

المصدر: قطاع الشؤون الاقتصادية.

جدول (١٤٣) عدد ماكينات الدراس والتزيرة المستوردة والمحلية طبقاً للماركات بمراكز جهات محافظة شمال سيناء عام ٢٠١٧

Table (143) Numbers of Imported and Local Threshing Machines According to Types In The Districts & Locations of North Sinai Governorate, 2017

Districts & Locations	Types الماركات								عدد الماكينات Machine Numbers	المراكز والجهات
	أخرى Others	صناعة محلية Local Industry	جارفي Garvy	دانوب (بلغارى) Danob (Bulgarian)	أوليمبيا Olembia	مارشال Marshal	كلايتون Kliton	رانومس Ranoms		
Elarish	2	2	-	-	-	-	-	-	4	العريش
Elsheikh Zoyied	2	6	-	-	-	-	-	-	8	الشيخ زويد
Nakhl	5	-	-	-	-	-	-	-	5	نخل
<b>Total</b>	<b>9</b>	<b>8</b>	<b>-</b>	<b>-</b>	<b>-</b>	<b>-</b>	<b>-</b>	<b>-</b>	<b>17</b>	<b>الإجمالى</b>

Source: Economic Affairs Sector.

المصدر: قطاع الشؤون الاقتصادية.

**جدول (١٤٤) عدد ماكينات الدراس والتذرية المستوردة والمحلية طبقاً للماركات بمراكز وجهات محافظة جنوب سيناء عام ٢٠١٧**

**Table (144) Numbers of Imported and Local Threshing Machines According to Types In The Districts & Locations of South Sinai Governorate, 2017**

Districts & Locations	الماركات Types								عدد الماكينات Machine Numbers	المراكز والجهات
	أخرى Others	صناعة محلية Local Industry	جارفي Garvy	دانوب (بلغاري) Danob (Bulgarian)	أوليمبيا Olembia	مارشال Marshal	كلايتون Kliton	رانومس Ranoms		
Tour Sinai	-	11	-	-	-	-	-	-	11	طور سيناء
Ras Sidr	-	8	-	-	-	-	-	-	8	رأس سدر
Total	-	19	-	-	-	-	-	-	19	الإجمالي

Source: Economic Affairs Sector.

المصدر: قطاع الشؤون الاقتصادية.

جدول (١٤٥) عدد ماكينات الدراس والتذرية المستوردة والمحلية طبقاً للماركات بمنطقة النوبارية عام ٢٠١٧

**Table (145) Numbers of Imported and Local Threshing Machines According to Types In Noubaria Zone, 2017**

Districts & Locations	Types الماركات								عدد الماكينات	المراكز
	أخرى Others	صناعة محلية Local Industry	جارفى Garvy	دانوب (بلغارى) Danob (Bulgarian)	أوليمبيا Olembia	مارشال Marshal	كلايتون Kliton	رانومس Ranoms	Machine Numbers	والجهات
Banger Elswker	40	145	-	-	-	-	-	-	185	بنجر السكر
Elnahda & Marut	51	52	-	-	-	10	-	7	120	النهضة ومربوط
West Noubaria	54	50	-	-	-	8	-	23	135	غرب النوبارية
Elbostan	25	35	-	-	-	5	-	-	65	البستان
South Tahrer	40	95	-	-	-	10	-	15	160	جنوب التحرير
<b>Total</b>	<b>210</b>	<b>377</b>	<b>-</b>	<b>-</b>	<b>-</b>	<b>33</b>	<b>-</b>	<b>45</b>	<b>665</b>	<b>الإجمالى</b>

Source: Economic Affairs Sector.

المصدر: قطاع الشؤون الاقتصادية.

**الفصل الثاني**  
**ماكينات الڤراس والتذرية**  
**( أحجام )**

***Section ( 2 )***

**Threshing Machines**  
**( Sizes )**



جدول (١٤٦) عدد ماكينات الدراس والتذرية العاملة طبقاً للحجم والملكية والحالة وسنة الشراء بمحافظة الجمهورية عام ٢٠١٧

Table (146) Numbers of Working Threshing Machines According to Size, Ownership, State and Purchasing Year In The Governorates, 2017

Governorates	سنة الشراء Purchasing Year					الحالة عند الشراء Purchasing State		الملكية Ownership			الحجم بالقدم Size in Feet				عدد الماكينات Machine Numbers	المحافظات
	بعد ١٩٩٤ After 1994	١٩٩٤-٩٠ 90-1994	١٩٨٩-٨٥ 85-1989	١٩٨٤-٨٠ 80-1984	قبل ١٩٨٠ Befor 1980	مستعمل Used	جديد New	هيئات Organizations	جمعيات Associations	أهالى Individuals	أكثر من ٤ قدم More than 4 Feet	٣,٥ - ٤ قدم 3.5 - 4 Feet	٣,٥ - ٢ قدم 2 - 3.5 Feet	أقل من ٢ قدم Less than 2 Feet		
Alexandria	73	119	-	-	-	129	63	-	-	192	53	116	20	3	192	الإسكندرية
Behera	1769	2035	1482	855	305	1745	4701	30	142	6274	1080	3148	2082	136	6446	البحيرة
Gharbia	2142	1448	986	417	263	1850	3406	4	29	5223	601	1627	2475	553	5256	الغربية
Kafr - Elsheikh	6997	6170	818	587	381	5053	9900	337	73	14543	4055	4223	5665	1010	14953	كفر الشيخ
Dakahlia	1300	1145	951	1172	552	2761	2359	25	13	5082	1829	1392	1460	439	5120	الدقهلية
Damietta	125	103	119	84	41	211	261	3	-	469	206	162	104	-	472	دمياط
Sharkia	3046	1192	2892	331	114	3557	4018	11	118	7446	2801	3474	1175	125	7575	الشرقية
Ismailia	313	58	48	14	4	168	269	3	4	430	105	237	95	-	437	الإسماعيلية
Port Said	-	30	-	6	4	30	10	4	-	36	10	-	-	30	40	بور سعيد
Suez	37	-	17	4	-	13	45	2	1	55	27	7	24	-	58	السويس
Menoufia	901	495	847	231	304	1966	812	47	11	2720	528	1508	680	62	2778	المنوفية
Qalyoubia	378	461	600	141	313	774	1119	-	-	1893	564	672	543	114	1893	القليوبية
Cairo	2	-	-	-	-	-	2	-	-	2	2	-	-	-	2	القاهرة
Lower Egypt	17083	13256	8760	3842	2281	18257	26965	466	391	44365	11861	16566	14323	2472	45222	جملة الوجه البحرى
Giza	113	59	72	180	44	34	434	-	-	468	44	186	203	35	468	الجيزة
Beni Suef	1244	636	288	537	17	1614	1108	167	203	2352	1347	328	894	153	2722	بنى سويف
Fayoum	2724	184	120	146	123	3257	40	463	446	2388	2	40	274	2981	3297	الفيوم
Menia	3544	777	708	581	648	3002	3256	43	9	6206	4209	1197	705	147	6258	المنيا
Middle Egypt	7625	1656	1188	1444	832	7907	4838	673	658	11414	5602	1751	2076	3316	12745	جملة مصر الوسطى

Source : Economic Affairs Sector.

المصدر : قطاع الشؤون الاقتصادية .

تابع جدول (١٤٦) عدد ماكينات الدراس والتذرية العاملة طبقاً للحجم والملكية والحالة وسنة الشراء بمحافظة الجمهورية عام ٢٠١٧

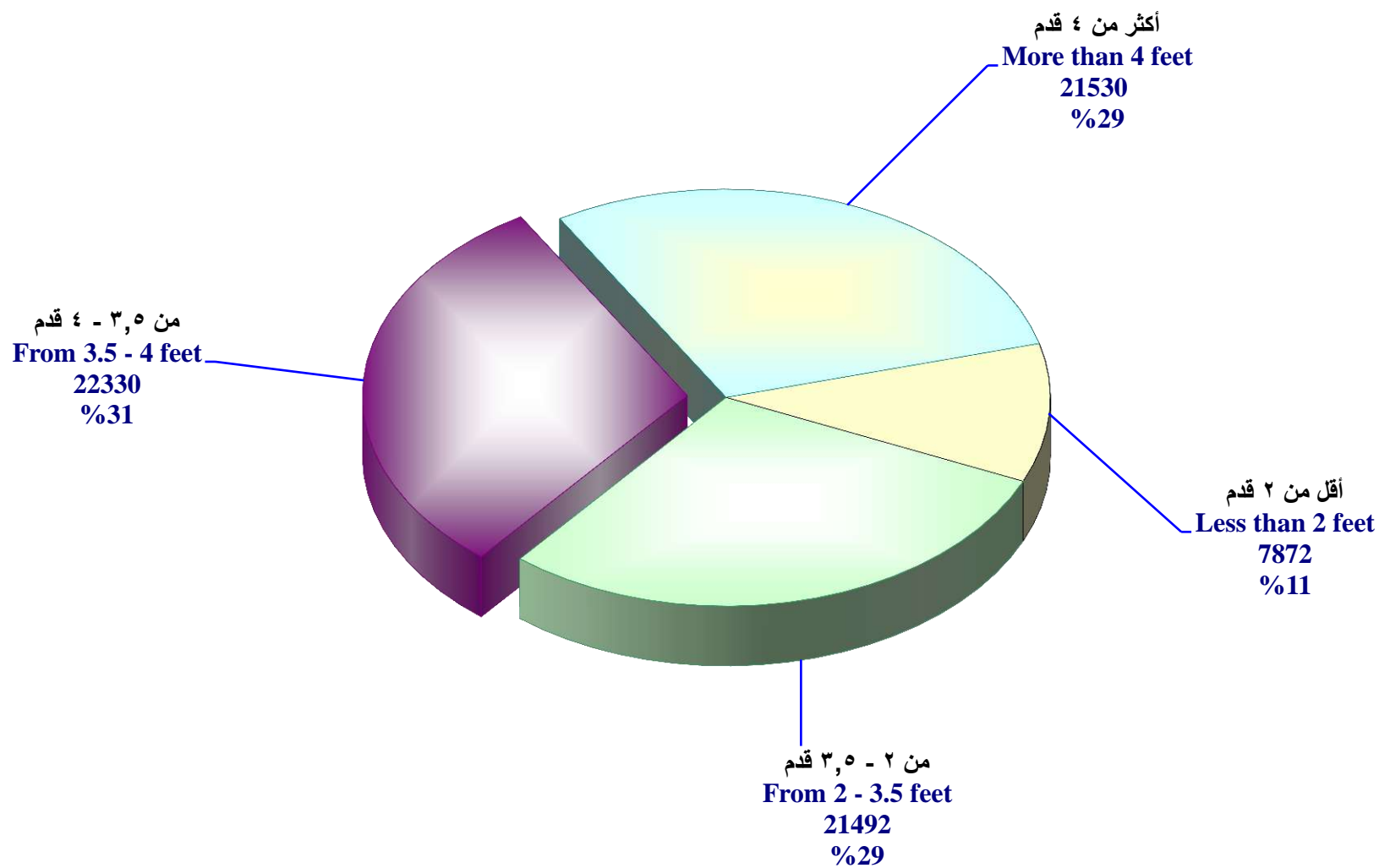
Table (146) Cont., Numbers of Working Threshing Machines According to Size, Ownership, State and Purchasing Year In The Governorates, 2017

Governorates	سنة الشراء Purchasing Year					الحالة عند الشراء Purchasing State		الملكية Ownership			الحجم بالقدم Size in Feet				عدد الماكينات Machine Numbers	المحافظات
	بعد ١٩٩٤ After 1994	١٩٩٤-٩٠ 90-1994	١٩٨٩-٨٥ 85-1989	١٩٨٤-٨٠ 80-1984	قبل ١٩٨٠ Before 1980	مستعمل Used	جديد New	هيئات Organizations	جمعيات Associations	أهالى Individuals	أكثر من ٤ قدم More than 4 Feet	٣,٥ - ٤ قدم 3.5 - 4 Feet	٢ - ٣,٥ قدم 2 - 3.5 Feet	أقل من ٢ قدم Less than 2 Feet		
Assuit	1926	806	1115	977	2226	3132	3918	29	669	6352	1398	1380	2487	1785	7050	أسيوط
Suhag	1926	790	448	407	405	813	3163	6	2	3968	881	1202	1756	137	3976	سوهاج
Qena	649	467	386	393	182	310	1767	2	-	2075	392	948	703	34	2077	قنا
Luxor	479	101	50	51	2	73	610	-	-	683	263	328	79	13	683	الأقصر
Aswan	50	-	-	-	-	-	50	4	1	45	50	-	-	-	50	أسوان
Upper Egypt	5030	2164	1999	1828	2815	4328	9508	41	672	13123	2984	3858	5025	1969	13836	جملة مصر العليا
Inside the valley	29738	17076	11947	7114	5928	30492	41311	1180	1721	68902	20447	22175	21424	7757	71803	إجمالى داخل الوادى
New Valley	308	137	16	7	4	199	273	6	10	456	212	132	32	96	472	الوادى الجديد
Matruh	195	19	19	10	5	48	200	17	-	231	193	-	36	19	248	مطروح
North Sinai	13	4	-	-	-	6	11	-	8	9	-	17	-	-	17	شمال سيناء
South Sinai	13	2	2	2	-	15	4	-	3	16	13	6	-	-	19	جنوب سيناء
Noubaria	443	71	103	48	-	215	450	-	205	460	665	-	-	-	665	النوبارية
Outside the valley	972	233	140	67	9	483	938	23	226	1172	1083	155	68	115	1421	إجمالى خارج الوادى
Total	30710	17309	12087	7181	5937	30975	42249	1203	1947	70074	21530	22330	21492	7872	73224	الإجمالى

Source : Economic Affairs Sector.

المصدر : قطاع الشؤون الاقتصادية .

شكل رقم (٥) التوزيع النسبي لماكينات الدراس والتذرية وفقاً للحجم عام ٢٠١٧  
**Figure (5) Relative Distribution of Threshing Machines According to Size, 2017**



جدول (١٤٧) عدد ماكينات الدراس والتذرية العاملة طبقاً للحجم والملكية والحالة وسنة الشراء بمراكز وجهات محافظة الإسكندرية عام ٢٠١٧

Table (147) Numbers of Working Threshing Machines According to Size, Ownership, State and Purchasing Year In The Districts & Locations of Alexandria Governorate, 2017

Districts & Locations	سنة الشراء Purchasing Year					الحالة عند الشراء Purchasing State		الملكية Ownership			الحجم بالقدم Size in Feet				عدد الماكينات Machine Numbers	المراكز والجهات
	بعد ١٩٩٤ After 1994	١٩٩٤-٩٠ 90-1994	١٩٨٩-٨٥ 85-1989	١٩٨٤-٨٠ 80-1984	قبل ١٩٨٠ Befor 1980	مستعمل Used	جديد New	هيئات Organizations	جمعيات Associations	أهالى Individuals	أكثر من ٤ قدم More than 4 Feet	٣,٥ - ٤ قدم 3.5 - 4 Feet	٢ - ٣,٥ قدم 2 - 3.5 Feet	أقل من ٢ قدم Less than 2 Feet		
Elmaamora	2	2	-	-	-	4	-	-	-	4	1	3	-	-	4	المعمورة
Elameria	38	-	-	-	-	-	38	-	-	38	-	38	-	-	38	العامرية
Borg Elarab	33	117	-	-	-	125	25	-	-	150	52	75	20	3	150	برج العرب
Total	73	119	-	-	-	129	63	-	-	192	53	116	20	3	192	الإجمالى

Source : Economic Affairs Sector.

المصدر : قطاع الشؤون الاقتصادية .

جدول (١٤٨) عدد ماكينات الدراس والتذرية العاملة طبقاً للحجم والملكية والحالة وسنة الشراء بمراكز وجهات محافظة البحيرة عام ٢٠١٧

Table (148) Numbers of Working Threshing Machines According to Size, Ownership, State and Purchasing Year In The Districts & Locations of Behera Governorate, 2017

Districts & Locations	سنة الشراء Purchasing Year					الحالة عند الشراء Purchasing State		الملكية Ownership			الحجم بالقدم Size in Feet				عدد المكينات Machine Numbers	المراكز والجهات
	بعد ١٩٩٤ After 1994	١٩٩٤-٩٠ 90-1994	١٩٨٩-٨٥ 85-1989	١٩٨٤-٨٠ 80-1984	قبل ١٩٨٠ Befor 1980	مستعمل Used	جديد New	هيئات Organizations	جمعيات Associations	أهالى Individuals	أكثر من ٤ قدم More than 4 Feet	٣,٥ - ٤ قدم 3.5 - 4 Feet	٢ - ٣,٥ قدم 2 - 3.5 Feet	أقل من ٢ قدم Less than 2 Feet		
Koum Hamada	-	150	150	223	-	500	23	-	12	511	150	150	223	-	523	كوم حمادة
Etay Elbaroud	141	167	112	37	-	98	359	-	1	456	-	457	-	-	457	إيتاى البارود
Shabrakhet	132	102	163	7	5	78	331	-	-	409	105	226	53	25	409	شبراخيت
Elrahmania	96	209	-	-	-	27	278	-	-	305	26	279	-	-	305	الرحمانية
Damanhour	57	261	178	281	182	303	656	1	3	955	90	187	672	10	959	دمنهوور
Delengat	697	-	-	-	-	-	697	-	-	697	-	191	506	-	697	الدلنجات
Abou Elmatamir	10	69	148	88	75	43	347	-	-	390	-	390	-	-	390	أبو المطامير
Janachles	30	57	43	30	-	114	46	-	-	160	30	57	43	30	160	جناكليس
Housh Eisa	141	80	149	-	-	-	370	-	-	370	-	370	-	-	370	حوش عيسى
Abou Homos	184	659	208	122	23	287	909	-	71	1125	435	460	247	54	1196	أبو حمص
Kafr - Eldawar	20	108	194	5	-	68	259	-	1	326	34	131	162	-	327	كفر الدوار
Elmahmoudia	191	86	45	14	-	46	290	-	-	336	-	216	120	-	336	المحمودية
Rashied	2	8	9	5	3	14	13	-	-	27	5	14	8	-	27	رشيد
Edeko	52	-	-	-	-	52	-	7	-	45	52	-	-	-	52	إدكو
Wadi - Elnatron	5	3	-	-	-	5	3	-	-	8	8	-	-	-	8	وادي النظرون
Organizations	11	76	83	43	17	110	120	22	54	154	145	20	48	17	230	هيئات
Total	1769	2035	1482	855	305	1745	4701	30	142	6274	1080	3148	2082	136	6446	الإجمالى

Source : Economic Affairs Sector.

المصدر : قطاع الشؤون الاقتصادية .

جدول (١٤٩) عدد ماكينات الدراس والتذرية العاملة طبقاً للحجم والملكية والحالة وسنة الشراء بمراكز وجهات محافظة الغربية عام ٢٠١٧

Table (149) Numbers of Working Threshing Machines According to Size, Ownership, State and Purchasing Year In The Districts & Locations of Gharbia Governorate, 2017

Districts & Locations	سنة الشراء Purchasing Year					الحالة عند الشراء Purchasing State		الملكية Ownership			الحجم بالقدم Size in Feet				عدد الماكينات Machine Numbers	المراكز والجهات
	بعد ١٩٩٤ After 1994	١٩٩٤-٩٠ 90-1994	١٩٨٩-٨٥ 85-1989	١٩٨٤-٨٠ 80-1984	قبل ١٩٨٠ Befor 1980	مستعمل Used	جديد New	هيئات Organizations	جمعيات Associations	أهالى Individuals	أكثر من ٤ قدم More than 4 Feet	٣,٥ - ٤ قدم 3.5 - 4 Feet	٢ - ٣,٥ قدم 2 - 3.5 Feet	أقل من ٢ قدم Less than 2 Feet		
Tanta	707	390	20	20	-	704	433	4	10	1123	-	-	586	551	1137	طنطا
Kotour	283	194	104	-	-	99	482	-	-	581	-	164	417	-	581	قطور
Elsanta	350	-	-	-	-	-	350	-	-	350	-	350	-	-	350	السنتة
Zefta	33	35	360	87	-	491	24	-	-	515	76	14	425	-	515	زفتى
Kafr - Elzaiat	263	99	39	4	14	56	363	-	3	416	-	4	415	-	419	كفر الزيات
Basion	213	357	148	35	70	23	800	-	-	823	118	528	177	-	823	بسيون
Elmahala Elkobra	254	223	256	252	171	392	764	-	16	1140	269	432	455	-	1156	المحلة الكبرى
Samannoud	39	150	59	19	8	85	190	-	-	275	138	135	-	2	275	سمنود
<b>Total</b>	<b>2142</b>	<b>1448</b>	<b>986</b>	<b>417</b>	<b>263</b>	<b>1850</b>	<b>3406</b>	<b>4</b>	<b>29</b>	<b>5223</b>	<b>601</b>	<b>1627</b>	<b>2475</b>	<b>553</b>	<b>5256</b>	<b>الإجمالى</b>

Source : Economic Affairs Sector.

المصدر : قطاع الشؤون الاقتصادية .

جدول (١٥٠) عدد ماكينات الدراس والتذرية العاملة طبقاً للحجم والملكية والحالة وسنة الشراء بمراكز وجهات محافظة كفر الشيخ عام ٢٠١٧

Table (150) Numbers of Working Threshing Machines According to Size, Ownership, State and Purchasing Year In The Districts & Locations of Kafr - Elsheikh Governorate, 2017

Districts & Locations	سنة الشراء Purchasing Year					الحالة عند الشراء Purchasing State		الملكية Ownership			الحجم بالقدم Size in Feet				عدد الماكينات Machine Numbers	المراكز والجهات
	بعد ١٩٩٤ After 1994	١٩٩٤-٩٠ 90-1994	١٩٨٩-٨٥ 85-1989	١٩٨٤-٨٠ 80-1984	قبل ١٩٨٠ Befor 1980	مستعمل Used	جديد New	هيئات Organizations	جمعيات Associations	أهالى Individuals	أكثر من ٤ قدم More than 4 Feet	٣,٥ - ٤ قدم 3.5 - 4 Feet	٢ - ٣,٥ قدم 2 - 3.5 Feet	أقل من ٢ قدم Less than 2 Feet		
Kafr - Elsheikh	1160	320	130	55	58	680	1043	20	8	1695	93	190	725	715	1723	كفر الشيخ
Elriad	5	100	10	30	50	25	170	-	-	195	195	-	-	-	195	الرياض
Dsouk	281	204	152	205	130	450	522	60	65	847	421	247	181	123	972	دسوق
Qelen	120	100	100	45	15	140	240	-	-	380	380	-	-	-	380	قلين
Fowah	121	95	55	50	24	100	245	-	-	345	-	-	200	145	345	فوه
Matobus	46	86	61	20	-	144	69	-	-	213	9	91	111	2	213	مطويس
Sidi Salem	4240	5000	-	-	-	2240	7000	240	-	9000	2240	3000	4000	-	9240	سيدي سالم
Biala	699	150	150	95	74	1168	-	-	-	1168	540	525	98	5	1168	بيلا
Elhamoul	50	60	20	40	30	100	100	-	-	200	50	65	70	15	200	الحامول
Elborolous	30	13	5	2	-	-	50	-	-	50	20	15	10	5	50	البرلس
Horticultural Services Unit	12	-	-	-	-	6	6	12	-	-	12	-	-	-	12	وحدة الخدمات البستانية
General Supervising Dpt.	233	42	130	45	-	-	450	-	-	450	95	85	270	-	450	المراقبة العامة
Mechanical Agr. in Sakha	-	-	5	-	-	-	5	5	-	-	-	5	-	-	5	الزراعة الآلية بسكا
<b>Total</b>	<b>6997</b>	<b>6170</b>	<b>818</b>	<b>587</b>	<b>381</b>	<b>5053</b>	<b>9900</b>	<b>337</b>	<b>73</b>	<b>14543</b>	<b>4055</b>	<b>4223</b>	<b>5665</b>	<b>1010</b>	<b>14953</b>	<b>الإجمالى</b>

Source : Economic Affairs Sector.

المصدر : قطاع الشؤون الاقتصادية .

جدول (١٥١) عدد ماكينات الدراس والتذرية العاملة طبقاً للحجم والملكية والحالة وسنة الشراء بمراكز وجهات محافظة الدقهلية عام ٢٠١٧

Table (151) Numbers of Working Threshing Machines According to Size, Ownership, State and Purchasing Year In The Districts & Locations of Dakahlia Governorate, 2017

Districts & Locations	سنة الشراء Purchasing Year					الحالة عند الشراء Purchasing State		الملكية Ownership			الحجم بالقدم Size in Feet				عدد الماكينات Machine Numbers	المراكز والجهات
	بعد ١٩٩٤ After 1994	١٩٩٤-٩٠ 90-1994	١٩٨٩-٨٥ 85-1989	١٩٨٤-٨٠ 80-1984	قبل ١٩٨٠ Befor 1980	مستعمل Used	جديد New	هيئات Organizations	جمعيات Associations	أهالى Individuals	أكثر من ٤ قدم More than 4 Feet	٣,٥ - ٤ قدم 3.5 - 4 Feet	٢ - ٣,٥ قدم 2 - 3.5 Feet	أقل من ٢ قدم Less than 2 Feet		
Meet Ghamr	-	298	-	-	360	658	-	-	-	658	658	-	-	-	658	ميت غمر
Agga	106	83	81	77	34	159	222	25	13	343	207	161	13	-	381	أجا
Senblawain	55	96	266	190	140	536	211	-	-	747	54	218	214	261	747	السنبلاوين
Tmy Elamadid	234	63	23	26	-	163	183	-	-	346	94	197	55	-	346	تمى الأمديد
Mansoura	340	65	12	-	-	362	55	-	-	417	280	106	27	4	417	المنصورة
Menyat Elnasr	99	83	60	18	5	141	124	-	-	265	85	110	62	8	265	منية النصر
Meet Sweed	89	67	65	26	13	187	73	-	-	260	69	115	69	7	260	ميت سويد
Dekernes	132	117	-	-	-	105	144	-	-	249	249	-	-	-	249	دكرنس
Manzala	97	71	20	-	-	94	94	-	-	188	-	166	22	-	188	المنزلة
Talkha	8	46	204	135	-	-	393	-	-	393	-	-	234	159	393	طلخا
Sherbeen	18	-	-	344	-	25	337	-	-	362	70	216	76	-	362	شربين
Belkas	122	156	220	356	-	331	523	-	-	854	63	103	688	-	854	بلقاس
<b>Total</b>	<b>1300</b>	<b>1145</b>	<b>951</b>	<b>1172</b>	<b>552</b>	<b>2761</b>	<b>2359</b>	<b>25</b>	<b>13</b>	<b>5082</b>	<b>1829</b>	<b>1392</b>	<b>1460</b>	<b>439</b>	<b>5120</b>	<b>الإجمالى</b>

Source : Economic Affairs Sector.

المصدر : قطاع الشؤون الاقتصادية .



جدول (١٥٢) عدد ماكينات الدراس والتذرية العاملة طبقاً للحجم والملكية والحالة وسنة الشراء بمراكز وجهات محافظة دمياط عام ٢٠١٧

Table (152) Numbers of Working Threshing Machines According to Size, Ownership, State and Purchasing Year In The Districts & Locations of Damietta Governorate, 2017

Districts & Locations	سنة الشراء Purchasing Year				الحالة عند الشراء Purchasing State		الملكية Ownership			الحجم بالقدم Size in Feet				عدد الماكينات Machine Numbers	المراكز والجهات	
	بعد ١٩٩٤ After 1994	١٩٩٤-٩٠ 90-1994	١٩٨٩-٨٥ 85-1989	١٩٨٤-٨٠ 80-1984	قبل ١٩٨٠ Befor 1980	مستعمل Used	جديد New	هيئات Organizations	جمعيات Associations	أهالى Individuals	أكثر من ٤ قدم More than 4 Feet	٣,٥ - ٤ قدم 3.5 - 4 Feet	٢ - ٣,٥ قدم 2 - 3.5 Feet			أقل من ٢ قدم Less than 2 Feet
Damietta	8	5	22	-	3	-	38	-	-	38	-	9	29	-	38	دمياط
Faraskoor	48	9	23	33	-	16	97	-	-	113	113	-	-	-	113	فارسكور
Elzarka	29	23	13	6	-	8	63	3	-	68	53	18	-	-	71	الزرقا
Kafr - Saad	40	51	34	35	38	135	63	-	-	198	38	110	50	-	198	كفر سعد
Kafr - Elbatikh	-	15	27	10	-	52	-	-	-	52	2	25	25	-	52	كفر البطيخ
<b>Total</b>	<b>125</b>	<b>103</b>	<b>119</b>	<b>84</b>	<b>41</b>	<b>211</b>	<b>261</b>	<b>3</b>	<b>-</b>	<b>469</b>	<b>206</b>	<b>162</b>	<b>104</b>	<b>-</b>	<b>472</b>	<b>الإجمالى</b>

Source : Economic Affairs Sector.

المصدر : قطاع الشؤون الاقتصادية .

جدول (١٥٣) عدد ماكينات الدراس والتدرية العاملة طبقاً للحجم والملكية والحالة وسنة الشراء بمراكز وجهات محافظة الشرقية عام ٢٠١٧

Table (153) Numbers of Working Threshing Machines According to Size, Ownership, State and Purchasing Year In The Districts & Locations of Sharkia Governorate, 2017

Districts & Locations	سنة الشراء Purchasing Year					الحالة عند الشراء Purchasing State		الملكية Ownership			الحجم بالقدم Size in Feet				عدد الماكينات Machine Numbers	المراكز والجهات
	بعد ١٩٩٤ After 1994	١٩٩٤-٩٠ 90-1994	١٩٨٩-٨٥ 85-1989	١٩٨٤-٨٠ 80-1984	قبل ١٩٨٠ Befor 1980	مستعمل Used	جديد New	هيئات Organizations	جمعيات Associations	أهالى Individuals	أكثر من ٤ قدم More than 4 Feet	٣,٥ - ٤ قدم 3.5 - 4 Feet	٢ - ٣,٥ قدم 2 - 3.5 Feet	أقل من ٢ قدم Less than 2 Feet		
Zakazeek	-	8	977	-	-	985	-	-	-	985	-	985	-	-	985	الزقازيق
Kenayat	245	260	245	10	-	200	560	-	-	760	260	300	100	100	760	القناتيات
Menia Elkamh	30	60	900	-	-	390	600	5	35	950	-	900	90	-	990	منيا القمح
Belbais	126	50	50	-	-	-	226	-	-	226	6	200	20	-	226	بلبيس
Mashtool Elsouck	71	45	39	31	14	80	120	-	-	200	171	29	-	-	200	مشتول السوق
Abou Hamad	270	100	60	15	5	300	150	-	-	450	115	250	85	-	450	أبو حماد
Hehia	220	17	30	73	-	100	240	-	42	298	30	70	240	-	340	ههيا
Ebrahimya	871	-	-	-	-	-	871	-	-	871	871	-	-	-	871	الإبراهيمية
Diarb Negm	250	150	100	70	30	580	20	-	-	600	600	-	-	-	600	ديرب نجم
Abou Kbeer	100	100	50	50	-	100	200	-	-	300	200	50	50	-	300	أبو كبير
Kafr - Sakr	231	102	44	12	11	90	310	-	10	390	110	250	40	-	400	كفر صقر
Awlad - Sakr	48	35	17	14	10	34	90	-	-	124	100	10	14	-	124	أولاد صقر
Kassasin Elazhar	103	-	-	-	-	-	103	-	-	103	103	-	-	-	103	قصاصين الأزهار
Telrak	9	6	7	4	6	32	-	-	-	32	-	17	15	-	32	تلراك
Fakous	29	61	272	-	-	303	59	3	2	357	41	266	54	1	362	فاقوس
Kafr Elashkum	39	19	22	-	-	-	80	-	-	80	80	-	-	-	80	كفر الأشقم
Hosaynia	206	86	-	-	-	160	132	3	-	289	-	-	292	-	292	الحسينية
San Elhagar	123	32	9	1	-	55	110	-	-	165	39	48	78	-	165	صان الحجر
Abou Omer	11	5	23	21	-	32	28	-	-	60	50	10	-	-	60	منشأة أبو عمر
Kassasin Elshark	17	19	-	-	-	21	15	-	-	36	-	17	19	-	36	قصاصين الشرق
Elsalhia	19	15	30	15	35	95	19	-	29	85	25	35	30	24	114	الصالحية الجديدة
Elqrin	28	22	17	15	3	-	85	-	-	85	-	37	48	-	85	القرين
Total	3046	1192	2892	331	114	3557	4018	11	118	7446	2801	3474	1175	125	7575	الإجمالى

Source : Economic Affairs Sector.

المصدر : قطاع الشؤون الاقتصادية .

جدول (١٥٤) عدد ماكينات الدراس والتذرية العاملة طبقاً للحجم والملكية والحالة وسنة الشراء بمراكز وجهات محافظة الإسماعيلية عام ٢٠١٧

Table (154) Numbers of Working Threshing Machines According to Size, Ownership, State and Purchasing Year In The Districts & Locations of Ismailia Governorate, 2017

Districts & Locations	سنة الشراء Purchasing Year					الحالة عند الشراء Purchasing State		الملكية Ownership			الحجم بالقدم Size in Feet				عدد الماكينات Machine Numbers	المراكز والجهات
	بعد ١٩٩٤ After 1994	١٩٩٤-٩٠ 90-1994	١٩٨٩-٨٥ 85-1989	١٩٨٤-٨٠ 80-1984	قبل ١٩٨٠ Befor 1980	مستعمل Used	جديد New	هيئات Organizations	جمعيات Associations	أهالى Individuals	أكثر من ٤ قدم More than 4 Feet	٣,٥ - ٤ قدم 3.5 - 4 Feet	٢ - ٣,٥ قدم 2 - 3.5 Feet	أقل من ٢ قدم Less than 2 Feet		
Ismailia	77	29	24	7	-	6	131	-	4	133	89	46	2	-	137	الإسماعيلية
Faied	-	-	10	2	4	-	16	3	-	13	16	-	-	-	16	فايد
Eltall Elkbeer	36	13	-	-	-	17	32	-	-	49	-	-	49	-	49	التل الكبير
West Kantara	98	12	3	-	-	23	90	-	-	113	-	74	39	-	113	القططرة غرب
East Kantara	46	4	6	5	-	61	-	-	-	61	-	61	-	-	61	القططرة شرق
Elkassasin	-	-	5	-	-	5	-	-	-	5	-	-	5	-	5	القصاصين
Abou Soier	56	-	-	-	-	56	-	-	-	56	-	56	-	-	56	أبو صوير
<b>Total</b>	<b>313</b>	<b>58</b>	<b>48</b>	<b>14</b>	<b>4</b>	<b>168</b>	<b>269</b>	<b>3</b>	<b>4</b>	<b>430</b>	<b>105</b>	<b>237</b>	<b>95</b>	<b>-</b>	<b>437</b>	<b>الإجمالى</b>

Source : Economic Affairs Sector.

المصدر : قطاع الشؤون الاقتصادية .

جدول (١٥٥) عدد ماكينات الدراس والتذرية العاملة طبقاً للحجم والملكية والحالة وسنة الشراء بمراكز وجهات محافظة بور سعيد عام ٢٠١٧

Table (155) Numbers of Working Threshing Machines According to Size, Ownership, State and Purchasing Year In The Districts & Locations of Port Said Governorate, 2017

Districts & Locations	سنة الشراء Purchasing Year					الحالة عند الشراء Purchasing State		الملكية Ownership			الحجم بالقدم Size in Feet				عدد الماكينات Machine Numbers	المراكز والجهات
	بعد ١٩٩٤ After 1994	١٩٩٤-٩٠ 90-1994	١٩٨٩-٨٥ 85-1989	١٩٨٤-٨٠ 80-1984	قبل ١٩٨٠ Befor 1980	مستعمل Used	جديد New	هيئات Organizations	جمعيات Associations	أهالى Individuals	أكثر من ٤ قدم More than 4 Feet	٣,٥ - ٤ قدم 3.5 - 4 Feet	٢ - ٣,٥ قدم 2 - 3.5 Feet	أقل من ٢ قدم Less than 2 Feet		
Eldawahy Administration	-	-	-	-	4	-	4	-	-	4	4	-	-	-	4	إدارة الضواحي
Port Said District Administration	-	-	-	6	-	-	6	-	-	6	6	-	-	-	6	إدارة مركز بور سعيد
Sahl Eltena Administration	-	30	-	-	-	30	-	4	-	26	-	-	-	30	30	إدارة سهل الطينة
<b>Total</b>	-	30	-	6	4	30	10	4	-	36	10	-	-	30	40	الإجمالى

Source : Economic Affairs Sector.

المصدر : قطاع الشؤون الاقتصادية .

جدول (١٥٦) عدد ماكينات الدراس والتذرية العاملة طبقاً للحجم والملكية والحالة وسنة الشراء بمراكز وجهات محافظة السويس عام ٢٠١٧

Table (156) Numbers of Working Threshing Machines According to Size, Ownership, State and Purchasing Year In The Districts & Locations of Suez Governorate, 2017

Districts & Locations	سنة الشراء Purchasing Year					الحالة عند الشراء Purchasing State		الملكية Ownership			الحجم بالقدم Size in Feet				عدد الماكينات Machine Numbers	المراكز والجهات
	بعد ١٩٩٤ After 1994	١٩٩٤-٩٠ 90-1994	١٩٨٩-٨٥ 85-1989	١٩٨٤-٨٠ 80-1984	قبل ١٩٨٠ Befor 1980	مستعمل Used	جديد New	هيئات Organizations	جمعيات Associations	أهالى Individuals	أكثر من ٤ قدم More than 4 Feet	٣,٥ - ٤ قدم 3.5 - 4 Feet	٢ - ٣,٥ قدم 2 - 3.5 Feet	أقل من ٢ قدم Less than 2 Feet		
Elgabalayat	-	-	-	1	-	-	1	-	-	1	-	-	1	-	1	الجباليات
Amer	1	-	-	-	-	-	1	-	-	1	-	-	1	-	1	عامر
Elganain	1	-	15	2	-	-	18	2	1	15	10	-	8	-	18	الجنائين
Elshalowfa	17	-	2	1	-	3	17	-	-	20	17	-	3	-	20	الشلوفة
Shandora	9	-	-	-	-	3	6	-	-	9	-	-	9	-	9	شندورة
Kabreet	2	-	-	-	-	-	2	-	-	2	-	-	2	-	2	كبريت
Genifa	7	-	-	-	-	7	-	-	-	7	-	7	-	-	7	جنيفة
Total	37	-	17	4	-	13	45	2	1	55	27	7	24	-	58	الإجمالى

Source : Economic Affairs Sector.

المصدر : قطاع الشؤون الاقتصادية .

جدول (١٥٧) عدد ماكينات الدراس والتذرية العاملة طبقاً للحجم والملكية والحالة وسنة الشراء بمراكز وجهات محافظة المنوفية عام ٢٠١٧

Table (157) Numbers of Working Threshing Machines According to Size, Ownership, State and Purchasing Year In The Districts & Locations of Menoufia Governorate, 2017

Districts & Locations	سنة الشراء Purchasing Year					الحالة عند الشراء Purchasing State		الملكية Ownership			الحجم بالقدم Size in Feet				عدد الماكينات Machine Numbers	المراكز والجهات
	بعد ١٩٩٤ After 1994	١٩٩٤-٩٠ 90-1994	١٩٨٩-٨٥ 85-1989	١٩٨٤-٨٠ 80-1984	قبل ١٩٨٠ Befor 1980	مستعمل Used	جديد New	هيئات Organizations	جمعيات Associations	أهالى Individuals	أكثر من ٤ قدم More than 4 Feet	٣,٥ - ٤ قدم 3.5 - 4 Feet	٢ - ٣,٥ قدم 2 - 3.5 Feet	أقل من ٢ قدم Less than 2 Feet		
Ashmoun	-	20	106	93	-	219	-	-	6	213	-	-	219	-	219	أشمون
Elbagour	-	107	164	2	-	-	273	7	-	266	-	273	-	-	273	الباجور
Elshohada	161	50	13	-	-	63	161	13	-	211	-	-	224	-	224	الشهداء
Perkat Elsaba	-	-	66	50	-	116	-	1	-	115	-	116	-	-	116	بركة السبع
Tala	181	120	88	55	47	183	308	13	5	473	-	423	68	-	491	تلا
Shebeen Elkoum	-	-	160	-	150	310	-	-	-	310	66	89	155	-	310	شبين الكوم
Qwesna	6	153	120	-	100	379	-	8	-	371	365	10	4	-	379	قويسنا
Menouf	482	45	100	31	7	665	-	5	-	660	58	597	10	-	665	منوف
Elsadat	71	-	30	-	-	31	70	-	-	101	39	-	-	62	101	السادات
<b>Total</b>	<b>901</b>	<b>495</b>	<b>847</b>	<b>231</b>	<b>304</b>	<b>1966</b>	<b>812</b>	<b>47</b>	<b>11</b>	<b>2720</b>	<b>528</b>	<b>1508</b>	<b>680</b>	<b>62</b>	<b>2778</b>	<b>الإجمالى</b>

Source : Economic Affairs Sector.

المصدر : قطاع الشؤون الاقتصادية .

جدول (١٥٨) عدد ماكينات الدراس والتزيرية العاملة طبقاً للحجم والملكية والحالة وسنة الشراء بمراكز وجهات محافظة القليوبية عام ٢٠١٧

Table (158) Numbers of Working Threshing Machines According to Size, Ownership, State and Purchasing Year In The Districts & Locations of Qalyoubia Governorate, 2017

Districts & Locations	سنة الشراء Purchasing Year					الحالة عند الشراء Purchasing State		الملكية Ownership			الحجم بالقدم Size in Feet				عدد الماكينات Machine Numbers	المراكز والجهات
	بعد ١٩٩٤ After 1994	١٩٩٤-٩٠ 90-1994	١٩٨٩-٨٥ 85-1989	١٩٨٤-٨٠ 80-1984	قبل ١٩٨٠ Before 1980	مستعمل Used	جديد New	هيئات Organizations	جمعيات Associations	أهالي Individuals	أكثر من ٤ قدم More than 4 Feet	٣,٥ - ٤ قدم 3.5 - 4 Feet	٢ - ٣,٥ قدم 2 - 3.5 Feet	أقل من ٢ قدم Less than 2 Feet		
Banha	252	200	100	-	-	242	310	-	-	552	90	140	282	40	552	بنها
Kafr - Shokr	42	12	3	-	-	-	57	-	-	57	-	55	2	-	57	كفر شكر
Toukh	15	82	131	41	270	370	169	-	-	539	209	195	92	43	539	طوخ
Qalyoub	19	21	173	43	23	9	270	-	-	279	226	29	24	-	279	قليوب
Elkanater Elkhyria	30	67	14	47	20	74	104	-	-	178	16	45	86	31	178	القناطر الخيرية
Shebeen Elkanater	-	76	179	-	-	56	199	-	-	255	-	198	57	-	255	شبين القناطر
Elkhanka	20	3	-	10	-	23	10	-	-	33	23	10	-	-	33	الخانكة
Total	378	461	600	141	313	774	1119	-	-	1893	564	672	543	114	1893	الإجمالي

Source : Economic Affairs Sector.

المصدر : قطاع الشؤون الاقتصادية .

جدول (١٥٩) عدد ماكينات الدراس والتذرية العاملة طبقاً للحجم والملكية والحالة وسنة الشراء بمراكز وجهات محافظة القاهرة عام ٢٠١٧

Table (159) Numbers of Working Threshing Machines According to Size, Ownership, State and Purchasing Year In The Districts & Locations of Cairo Governorate, 2017

Districts & Locations	سنة الشراء Purchasing Year					الحالة عند الشراء Purchasing State		الملكية Ownership			الحجم بالقدم Size in Feet				عدد الماكينات Machine Numbers	المراكز والجهات
	بعد ١٩٩٤ After 1994	١٩٩٤-٩٠ 90-1994	١٩٨٩-٨٥ 85-1989	١٩٨٤-٨٠ 80-1984	قبل ١٩٨٠ Befor 1980	مستعمل Used	جديد New	هيئات Organizations	جمعيات Associations	أهالى Individuals	أكثر من ٤ قدم More than 4 Feet	٣,٥ - ٤ قدم 3.5 - 4 Feet	٢ - ٣,٥ قدم 2 - 3.5 Feet	أقل من ٢ قدم Less than 2 Feet		
Elmadi	2	-	-	-	-	-	2	-	-	2	2	-	-	-	2	المعادى
Total	2	-	-	-	-	-	2	-	-	2	2	-	-	-	2	الإجمالى

Source : Economic Affairs Sector.

المصدر : قطاع الشؤون الاقتصادية .



جدول (١٦٠) عدد ماكينات الدراس والتذرية العاملة طبقاً للحجم والملكية والحالة وسنة الشراء بمراكز وجهات محافظة الجيزة عام ٢٠١٧

Table (160) Numbers of Working Threshing Machines According to Size, Ownership, State and Purchasing Year In The Districts & Locations of Giza Governorate, 2017

Districts & Locations	سنة الشراء Purchasing Year				الحالة عند الشراء Purchasing State		الملكية Ownership			الحجم بالقدم Size in Feet				عدد الماكينات Machine Numbers	المراكز والجهات	
	بعد ١٩٩٤ After 1994	١٩٩٤-٩٠ 90-1994	١٩٨٩-٨٥ 85-1989	١٩٨٤-٨٠ 80-1984	قبل ١٩٨٠ Befor 1980	مستعمل Used	جديد New	هيئات Organizations	جمعيات Associations	أهالى Individuals	أكثر من ٤ قدم More than 4 Feet	٣,٥ - ٤ قدم 3.5 - 4 Feet	٢ - ٣,٥ قدم 2 - 3.5 Feet			أقل من ٢ قدم Less than 2 Feet
Embaba	10	5	7	5	1	-	28	-	-	28	-	-	28	-	28	إمبابية
Monshat Elkanater	11	27	20	30	-	8	80	-	-	88	-	28	60	-	88	منشأة القناطر
Kerdasa	-	-	10	10	10	10	20	-	-	30	10	5	10	5	30	كرداسة
Osiem	-	-	-	81	-	-	81	-	-	81	-	-	81	-	81	أوسيم
Giza	54	-	-	-	-	-	54	-	-	54	-	-	24	30	54	الجيزة
Badrashin	-	-	-	34	33	-	67	-	-	67	34	33	-	-	67	البدرشين
Elaiat	10	20	10	5	-	1	44	-	-	45	-	45	-	-	45	العياط
Elsaf	28	2	-	-	-	-	30	-	-	30	-	30	-	-	30	الصف
Atfih	-	-	20	15	-	15	20	-	-	35	-	35	-	-	35	أطفيح
Elwahat Elbahria	-	5	5	-	-	-	10	-	-	10	-	10	-	-	10	الواحات البحرية
<b>Total</b>	<b>113</b>	<b>59</b>	<b>72</b>	<b>180</b>	<b>44</b>	<b>34</b>	<b>434</b>	<b>-</b>	<b>-</b>	<b>468</b>	<b>44</b>	<b>186</b>	<b>203</b>	<b>35</b>	<b>468</b>	<b>الإجمالى</b>

Source : Economic Affairs Sector.

المصدر : قطاع الشؤون الاقتصادية .

جدول (١٦١) عدد ماكينات الدراس والتذرية العاملة طبقاً للحجم والملكية والحالة وسنة الشراء بمراكز وجهات محافظة بنى سويف عام ٢٠١٧

Table (161) Numbers of Working Threshing Machines According to Size, Ownership, State and Purchasing Year In The Districts & Locations of Beni Suef Governorate, 2017

Districts & Locations	سنة الشراء Purchasing Year					الحالة عند الشراء Purchasing State		الملكية Ownership			الحجم بالقدم Size in Feet				عدد الماكينات Machine Numbers	المراكز والجهات
	بعد ١٩٩٤ After 1994	١٩٩٤-٩٠ 90-1994	١٩٨٩-٨٥ 85-1989	١٩٨٤-٨٠ 80-1984	قبل ١٩٨٠ Befor 1980	مستعمل Used	جديد New	هيئات Organizations	جمعيات Associations	أهالى Individuals	أكثر من ٤ قدم More than 4 Feet	٣,٥ - ٤ قدم 3.5 - 4 Feet	٢ - ٣,٥ قدم 2 - 3.5 Feet	أقل من ٢ قدم Less than 2 Feet		
Elwasta	62	40	105	366	-	500	73	73	200	300	249	189	135	-	573	الواسطى
Naser	200	74	-	-	-	-	274	-	-	274	74	-	200	-	274	ناصر
Beni Suef	82	56	52	162	-	-	352	2	-	350	-	-	352	-	352	بنى سويف
Ahnasya	86	246	52	8	14	285	121	10	3	393	13	57	185	151	406	أهناسيا
Beba	282	-	-	-	-	-	282	-	-	282	178	82	22	-	282	ببا
Samasta	23	216	55	-	-	294	-	-	-	294	294	-	-	-	294	سمسطا
Elfashn	509	-	22	-	-	531	-	72	-	459	531	-	-	-	531	الفشن
Ceds Farm	-	3	2	-	3	3	5	8	-	-	8	-	-	-	8	مزرعة سدس
Agriculture Schools	-	1	-	1	-	1	1	2	-	-	-	-	-	2	2	مدارس الزراعة
<b>Total</b>	<b>1244</b>	<b>636</b>	<b>288</b>	<b>537</b>	<b>17</b>	<b>1614</b>	<b>1108</b>	<b>167</b>	<b>203</b>	<b>2352</b>	<b>1347</b>	<b>328</b>	<b>894</b>	<b>153</b>	<b>2722</b>	<b>الإجمالى</b>

Source : Economic Affairs Sector.

المصدر : قطاع الشؤون الاقتصادية .

جدول (١٦٢) عدد ماكينات الدراس والتذرية العاملة طبقاً للحجم والملكية والحالة وسنة الشراء بمراكز وجهات محافظة الفيوم عام ٢٠١٧

Table (162) Numbers of Working Threshing Machines According to Size, Ownership, State and Purchasing Year In The Districts & Locations of Fayoum Governorate, 2017

Districts & Locations	سنة الشراء Purchasing Year					الحالة عند الشراء Purchasing State		الملكية Ownership			الحجم بالقدم Size in Feet				عدد الماكينات Machine Numbers	المراكز والجهات
	بعد ١٩٩٤ After 1994	١٩٩٤-٩٠ 90-1994	١٩٨٩-٨٥ 85-1989	١٩٨٤-٨٠ 80-1984	قبل ١٩٨٠ Before 1980	مستعمل Used	جديد New	هيئات Organizations	جمعيات Associations	أهالى Individuals	أكثر من ٤ قدم More than 4 Feet	٣,٥ - ٤ قدم 3.5 - 4 Feet	٢ - ٣,٥ قدم 2 - 3.5 Feet	أقل من ٢ قدم Less than 2 Feet		
Fayoum	2003	20	-	-	-	1983	40	460	440	1123	-	-	38	1985	2023	الفيوم
Snoras	117	-	-	-	-	117	-	-	6	111	-	-	57	60	117	سنورس
Tamya	200	-	-	27	50	277	-	-	-	277	2	40	83	152	277	طامية
Atsa	98	164	120	119	73	574	-	-	-	574	-	-	57	517	574	أطسا
Abshway	109	-	-	-	-	109	-	3	-	106	-	-	12	97	109	أبشواى
Youssuf Elsdeek	197	-	-	-	-	197	-	-	-	197	-	-	27	170	197	يوسف الصديق
Total	2724	184	120	146	123	3257	40	463	446	2388	2	40	274	2981	3297	الإجمالى

Source : Economic Affairs Sector.

المصدر : قطاع الشؤون الاقتصادية .

جدول (١٦٣) عدد ماكينات الدراس والتذرية العاملة طبقاً للحجم والملكية والحالة وسنة الشراء بمراكز وجهات محافظة المنيا عام ٢٠١٧

Table (163) Numbers of Working Threshing Machines According to Size, Ownership, State and Purchasing Year In The Districts & Locations of Menia Governorate, 2017

Districts & Locations	سنة الشراء Purchasing Year					الحالة عند الشراء Purchasing State		الملكية Ownership			الحجم بالقدم Size in Feet				عدد الماكينات Machine Numbers	المراكز والجهات
	بعد ١٩٩٤ After 1994	١٩٩٤-٩٠ 90-1994	١٩٨٩-٨٥ 85-1989	١٩٨٤-٨٠ 80-1984	قبل ١٩٨٠ Befor 1980	مستعمل Used	جديد New	هيئات Organizations	جمعيات Associations	أهالى Individuals	أكثر من ٤ قدم More than 4 Feet	٣,٥ - ٤ قدم 3.5 - 4 Feet	٢ - ٣,٥ قدم 2 - 3.5 Feet	أقل من ٢ قدم Less than 2 Feet		
Elodwa	451	135	145	139	68	879	59	-	-	938	938	-	-	-	938	العدوة
Maghagha	-	-	56	250	-	73	233	11	-	295	101	-	205	-	306	مغاغة
Beni Mazar	946	154	115	85	150	610	840	-	-	1450	880	105	365	100	1450	بنى مزار
Matai	334	37	-	-	-	-	371	-	1	370	-	371	-	-	371	مطاي
Samalout	329	105	118	5	395	613	339	10	-	942	952	-	-	-	952	سمالوط
Menia	369	225	149	35	-	365	413	-	-	778	496	282	-	-	778	المنيا
Abou Korkas	490	102	60	-	-	49	603	2	2	648	269	383	-	-	652	أبو قرقاص
Malawi	573	-	-	-	-	404	169	20	6	547	573	-	-	-	573	ملوى
Dair Mouas	52	19	65	67	35	9	229	-	-	238	-	56	135	47	238	دير مواس
<b>Total</b>	<b>3544</b>	<b>777</b>	<b>708</b>	<b>581</b>	<b>648</b>	<b>3002</b>	<b>3256</b>	<b>43</b>	<b>9</b>	<b>6206</b>	<b>4209</b>	<b>1197</b>	<b>705</b>	<b>147</b>	<b>6258</b>	<b>الإجمالى</b>

Source : Economic Affairs Sector.

المصدر : قطاع الشؤون الاقتصادية .

جدول (١٦٤) عدد ماكينات الدراس والتذرية العاملة طبقاً للحجم والملكية والحالة وسنة الشراء بمراكز وجهات محافظة أسيوط عام ٢٠١٧

Table (164) Numbers of Working Threshing Machines According to Size, Ownership, State and Purchasing Year In The Districts & Locations of Assuit Governorate, 2017

Districts & Locations	سنة الشراء Purchasing Year					الحالة عند الشراء Purchasing State		الملكية Ownership			الحجم بالقدم Size in Feet				عدد الماكينات Machine Numbers	المراكز والجهات
	بعد ١٩٩٤ After 1994	١٩٩٤-٩٠ 90-1994	١٩٨٩-٨٥ 85-1989	١٩٨٤-٨٠ 80-1984	قبل ١٩٨٠ Befor 1980	مستعمل Used	جديد New	هيئات Organizations	جمعيات Associations	أهالى Individuals	أكثر من ٤ قدم More than 4 Feet	٣,٥ - ٤ قدم 3.5 - 4 Feet	٢ - ٣,٥ قدم 2 - 3.5 Feet	أقل من ٢ قدم Less than 2 Feet		
Dairout	960	410	510	470	350	2000	700	2	-	2698	870	680	700	450	2700	ديروط
Elqossya	144	100	183	123	58	404	204	12	-	596	176	248	162	22	608	القوصية
Manfalout	51	-	-	-	556	-	607	8	-	599	-	-	-	607	607	منفلوط
Assuit	10	26	117	143	234	11	519	3	-	527	194	216	120	-	530	أسيوط
Abou Teeg	-	-	-	-	669	-	669	-	669	-	-	-	-	669	669	أبو تيج
Sadfa	110	39	31	37	17	92	142	4	-	230	-	16	181	37	234	صدفا
Elghanayem	2	45	45	-	-	-	92	-	-	92	-	-	92	-	92	الغنايم
Abnoub	540	80	124	132	101	437	540	-	-	977	-	-	977	-	977	أبنوب
Elfath	93	67	65	35	24	126	158	-	-	284	110	162	12	-	284	الفتح
Sahel Seleim	16	39	40	37	17	62	87	-	-	149	48	58	43	-	149	ساحل سليم
Elbadary	-	-	-	-	200	-	200	-	-	200	-	-	200	-	200	البدارى
<b>Total</b>	<b>1926</b>	<b>806</b>	<b>1115</b>	<b>977</b>	<b>2226</b>	<b>3132</b>	<b>3918</b>	<b>29</b>	<b>669</b>	<b>6352</b>	<b>1398</b>	<b>1380</b>	<b>2487</b>	<b>1785</b>	<b>7050</b>	<b>الإجمالى</b>

Source : Economic Affairs Sector.

المصدر : قطاع الشؤون الاقتصادية .

جدول (١٦٥) عدد ماكينات الدراس والتذرية العاملة طبقاً للحجم والملكية والحالة وسنة الشراء بمراكز وجهات محافظة سوهاج عام ٢٠١٧

Table (165) Numbers of Working Threshing Machines According to Size, Ownership, State and Purchasing Year In The Districts & Locations of Suhag Governorate, 2017

Districts & Locations	سنة الشراء Purchasing Year					الحالة عند الشراء Purchasing State		الملكية Ownership			الحجم بالقدم Size in Feet				عدد المكينات Machine Numbers	المراكز والجهات
	بعد ١٩٩٤ After 1994	١٩٩٤-٩٠ 90-1994	١٩٨٩-٨٥ 85-1989	١٩٨٤-٨٠ 80-1984	قبل ١٩٨٠ Befor 1980	مستعمل Used	جديد New	هيئات Organizations	جمعيات Associations	أهالى Individuals	أكثر من ٤ قدم More than 4 Feet	٣,٥ - ٤ قدم 3.5 - 4 Feet	٢ - ٣,٥ قدم 2 - 3.5 Feet	أقل من ٢ قدم Less than 2 Feet		
Tema	157	52	71	64	52	54	342	-	-	396	396	-	-	-	396	ظما
Tahta	93	155	72	36	62	142	276	-	-	418	45	164	205	4	418	طهطا
Gouhina	65	57	65	34	64	62	223	-	-	285	-	196	89	-	285	جهينة
Elmaragha	16	28	42	29	159	43	231	2	-	272	-	274	-	-	274	المراغة
Suhag	46	58	46	204	22	61	315	-	1	375	58	160	27	131	376	سوهاج
Akhmim	35	55	45	25	-	25	135	-	-	160	116	44	-	-	160	أخميم
Sakolta	20	-	33	15	46	-	114	1	-	113	114	-	-	-	114	ساقته
Elmonshah	246	208	62	-	-	217	299	-	-	516	135	143	238	-	516	المنشأة
Elosirat	122	48	12	-	-	59	123	-	-	182	17	49	116	-	182	العسيرات
Gerga	269	127	-	-	-	132	264	-	-	396	-	-	396	-	396	جرجا
Elbliana	466	-	-	-	-	-	466	-	-	466	-	-	466	-	466	البلينا
Dar Elsalam	391	-	-	-	-	18	373	1	1	389	-	172	219	-	391	دار السلام
Agriculture School	-	1	-	-	-	-	1	1	-	-	-	-	-	1	1	مدرسة الزراعة
Shandaweel Researches Station	-	1	-	-	-	-	1	1	-	-	-	-	-	1	1	محطة بحوث شندويل
<b>Total</b>	<b>1926</b>	<b>790</b>	<b>448</b>	<b>407</b>	<b>405</b>	<b>813</b>	<b>3163</b>	<b>6</b>	<b>2</b>	<b>3968</b>	<b>881</b>	<b>1202</b>	<b>1756</b>	<b>137</b>	<b>3976</b>	<b>الإجمالى</b>

Source : Economic Affairs Sector.

المصدر : قطاع الشؤون الاقتصادية .

جدول (١٦٦) عدد ماكينات الدراس والتذرية العاملة طبقاً للحجم والملكية والحالة وسنة الشراء بمراكز وجهات محافظة قنا عام ٢٠١٧

Table (166) Numbers of Working Threshing Machines According to Size, Ownership, State and Purchasing Year In The Districts & Locations of Qena Governorate, 2017

Districts & Locations	سنة الشراء Purchasing Year					الحالة عند الشراء Purchasing State		الملكية Ownership			الحجم بالقدم Size in Feet				عدد الماكينات Machine Numbers	المراكز والجهات
	بعد ١٩٩٤ After 1994	١٩٩٤-٩٠ 90-1994	١٩٨٩-٨٥ 85-1989	١٩٨٤-٨٠ 80-1984	قبل ١٩٨٠ Befor 1980	مستعمل Used	جديد New	هيئات Organizations	جمعيات Associations	أهالى Individuals	أكثر من ٤ قدم More than 4 Feet	٣,٥ - ٤ قدم 3.5 - 4 Feet	٢ - ٣,٥ قدم 2 - 3.5 Feet	أقل من ٢ قدم Less than 2 Feet		
Abou Tesht	-	5	66	134	14	21	198	-	-	219	-	219	-	-	219	أبو تشت
Farshoot	2	5	8	24	11	6	44	-	-	50	6	7	37	-	50	فرشوط
Nga Hmadi	92	105	74	-	-	71	200	-	-	271	57	135	79	-	271	نجع حمادى
Deshna	183	63	67	89	19	16	405	-	-	421	122	10	283	6	421	دشنا
Elwaqf	1	65	-	-	-	2	64	-	-	66	-	-	66	-	66	الوقف
Qena	87	90	112	83	81	86	367	-	-	453	137	133	158	25	453	قنا
Qaft	4	13	11	28	34	21	69	-	-	90	-	33	55	2	90	قفط
Qous	214	29	21	5	2	67	204	2	-	269	45	200	25	1	271	قوص
Naqada	66	92	27	30	21	20	216	-	-	236	25	211	-	-	236	نقادة
<b>Total</b>	<b>649</b>	<b>467</b>	<b>386</b>	<b>393</b>	<b>182</b>	<b>310</b>	<b>1767</b>	<b>2</b>	<b>-</b>	<b>2075</b>	<b>392</b>	<b>948</b>	<b>703</b>	<b>34</b>	<b>2077</b>	<b>الإجمالى</b>

Source : Economic Affairs Sector.

المصدر : قطاع الشؤون الاقتصادية .

جدول (١٦٧) عدد ماكينات الدراس والتذرية العاملة طبقاً للحجم والملكية والحالة وسنة الشراء بمراكز وجهات محافظة الأقصر عام ٢٠١٧

Table (167) Numbers of Working Threshing Machines According to Size, Ownership, State and Purchasing Year In The Districts & Locations of Luxor Governorate, 2017

Districts & Locations	سنة الشراء Purchasing Year					الحالة عند الشراء Purchasing State		الملكية Ownership			الحجم بالقدم Size in Feet				عدد الماكينات Machine Numbers	المراكز والجهات
	بعد ١٩٩٤ After 1994	١٩٩٤-٩٠ 90-1994	١٩٨٩-٨٥ 85-1989	١٩٨٤-٨٠ 80-1984	قبل ١٩٨٠ Befor 1980	مستعمل Used	جديد New	هيئات Organizations	جمعيات Associations	أهالى Individuals	أكثر من ٤ قدم More than 4 Feet	٣,٥ - ٤ قدم 3.5 - 4 Feet	٢ - ٣,٥ قدم 2 - 3.5 Feet	أقل من ٢ قدم Less than 2 Feet		
Luxor	35	6	12	11	-	19	45	-	-	64	14	19	18	13	64	الأقصر
Elbayadia	35	15	-	-	-	8	42	-	-	50	24	18	8	-	50	البياضية
Zinia	21	18	-	-	-	-	39	-	-	39	21	8	10	-	39	الزينية
Towd	13	18	16	4	2	3	50	-	-	53	53	-	-	-	53	الطود
Qarana	12	10	1	-	-	15	8	-	-	23	17	6	-	-	23	القرنة
Esna	202	-	-	-	-	-	202	-	-	202	-	202	-	-	202	إسنا
Armant	161	34	21	36	-	28	224	-	-	252	134	75	43	-	252	أرمنت
<b>Total</b>	<b>479</b>	<b>101</b>	<b>50</b>	<b>51</b>	<b>2</b>	<b>73</b>	<b>610</b>	<b>-</b>	<b>-</b>	<b>683</b>	<b>263</b>	<b>328</b>	<b>79</b>	<b>13</b>	<b>683</b>	<b>الإجمالى</b>

Source : Economic Affairs Sector.

المصدر : قطاع الشؤون الاقتصادية .



جدول (١٦٨) عدد ماكينات الدراس والتذرية العاملة طبقاً للحجم والملكية والحالة وسنة الشراء بمراكز وجهات محافظة أسوان عام ٢٠١٧

Table (168) Numbers of Working Threshing Machines According to Size, Ownership, State and Purchasing Year In The Districts & Locations of Aswan Governorate, 2017

Districts & Locations	سنة الشراء Purchasing Year				الحالة عند الشراء Purchasing State		الملكية Ownership			الحجم بالقدم Size in Feet			عدد الماكينات Machine Numbers	المراكز والجهات		
	بعد ١٩٩٤ After 1994	١٩٩٤-٩٠ 90-1994	١٩٨٩-٨٥ 85-1989	١٩٨٤-٨٠ 80-1984	قبل ١٩٨٠ Befor 1980	مستعمل Used	جديد New	هيئات Organizations	جمعيات Associations	أهالى Individuals	أكثر من ٤ قدم More than 4 Feet	٣,٥ - ٤ قدم 3.5 - 4 Feet			٢ - ٣,٥ قدم 2 - 3.5 Feet	أقل من ٢ قدم Less than 2 Feet
Nasr Elnoba	5	-	-	-	-	-	5	4	-	1	5	-	-	-	5	نصر النوبة
Edfo	45	-	-	-	-	-	45	-	1	44	45	-	-	-	45	إدفو
Total	50	-	-	-	-	-	50	4	1	45	50	-	-	-	50	الإجمالى

Source : Economic Affairs Sector.

المصدر : قطاع الشؤون الاقتصادية .

جدول (١٦٩) عدد ماكينات الدراس والتذرية العاملة طبقاً للحجم والملكية والحالة وسنة الشراء بمراكز وجهات محافظة الوادى الجديد عام ٢٠١٧

Table (169) Numbers of Working Threshing Machines According to Size, Ownership, State and Purchasing Year In The Districts & Locations of New Valley Governorate, 2017

Districts & Locations	سنة الشراء Purchasing Year					الحالة عند الشراء Purchasing State		الملكية Ownership			الحجم بالقدم Size in Feet				عدد الماكينات Machine Numbers	المراكز والجهات
	بعد ١٩٩٤ After 1994	١٩٩٤-٩٠ 90-1994	١٩٨٩-٨٥ 85-1989	١٩٨٤-٨٠ 80-1984	قبل ١٩٨٠ Befor 1980	مستعمل Used	جديد New	هيئات Organizations	جمعيات Associations	أهالى Individuals	أكثر من ٤ قدم More than 4 Feet	٣,٥ - ٤ قدم 3.5 - 4 Feet	٢ - ٣,٥ قدم 2 - 3.5 Feet	أقل من ٢ قدم Less than 2 Feet		
Elkharga	51	3	6	-	-	60	-	6	3	51	30	24	-	6	60	الخارجة
Paris	30	-	-	-	-	-	30	-	-	30	30	-	-	-	30	باريس
Balat	36	-	-	-	-	10	26	-	-	36	-	36	-	-	36	بلاط
Moot	43	9	5	2	1	22	38	-	1	59	46	11	3	-	60	موط
Elkasr	101	-	-	-	-	-	101	-	-	101	101	-	-	-	101	القصر
Elfarafra	47	125	5	5	3	107	78	-	6	179	5	61	29	90	185	الفرافرة
<b>Total</b>	<b>308</b>	<b>137</b>	<b>16</b>	<b>7</b>	<b>4</b>	<b>199</b>	<b>273</b>	<b>6</b>	<b>10</b>	<b>456</b>	<b>212</b>	<b>132</b>	<b>32</b>	<b>96</b>	<b>472</b>	<b>الإجمالى</b>

Source : Economic Affairs Sector.

المصدر : قطاع الشؤون الاقتصادية .

جدول (١٧٠) عدد ماكينات الدراس والتذرية العاملة طبقاً للحجم والملكية والحالة وسنة الشراء بمراكز وجهات محافظة مطروح عام ٢٠١٧

Table (170) Numbers of Working Threshing Machines According to Size, Ownership, State and Purchasing Year In The Districts & Locations of Matruh Governorate, 2017

Districts & Locations	سنة الشراء Purchasing Year					الحالة عند الشراء Purchasing State		الملكية Ownership			الحجم بالقدم Size in Feet				عدد الماكينات Machine Numbers	المراكز والجهات
	بعد ١٩٩٤ After 1994	١٩٩٤-٩٠ 90-1994	١٩٨٩-٨٥ 85-1989	١٩٨٤-٨٠ 80-1984	قبل ١٩٨٠ Befor 1980	مستعمل Used	جديد New	هيئات Organizations	جمعيات Associations	أهالى Individuals	أكثر من ٤ قدم More than 4 Feet	٣,٥ - ٤ قدم 3.5 - 4 Feet	٢ - ٣,٥ قدم 2 - 3.5 Feet	أقل من ٢ قدم Less than 2 Feet		
Elhamam	18	-	-	-	-	-	18	-	-	18	-	-	18	-	18	الحمام
Elalamen	75	-	-	-	-	-	75	-	-	75	75	-	-	-	75	العلمين
Eldaba	18	-	-	-	-	18	-	-	-	18	-	-	18	-	18	الضبعة
Matruh	50	7	8	10	5	30	50	13	-	67	61	-	-	19	80	مطروح
Elnegela	5	-	-	-	-	-	5	1	-	4	5	-	-	-	5	النجيلة
Brany	21	12	11	-	-	-	44	2	-	42	44	-	-	-	44	برانى
Siwa	8	-	-	-	-	-	8	1	-	7	8	-	-	-	8	سيوه
<b>Total</b>	<b>195</b>	<b>19</b>	<b>19</b>	<b>10</b>	<b>5</b>	<b>48</b>	<b>200</b>	<b>17</b>	<b>-</b>	<b>231</b>	<b>193</b>	<b>-</b>	<b>36</b>	<b>19</b>	<b>248</b>	<b>الإجمالى</b>

Source : Economic Affairs Sector.

المصدر : قطاع الشؤون الاقتصادية .

جدول (١٧١) عدد ماكينات الدراس والتذرية العاملة طبقاً للحجم والملكية والحالة وسنة الشراء بمراكز وجهات محافظة شمال سيناء عام ٢٠١٧

Table (171) Numbers of Working Threshing Machines According to Size, Ownership, State and Purchasing Year In The Districts & Locations of North Sinai Governorate, 2017

Districts & Locations	سنة الشراء Purchasing Year				الحالة عند الشراء Purchasing State		الملكية Ownership			الحجم بالقدم Size in Feet				عدد الماكينات Machine Numbers	المراكز والجهات	
	بعد ١٩٩٤ After 1994	١٩٩٤-٩٠ 90-1994	١٩٨٩-٨٥ 85-1989	١٩٨٤-٨٠ 80-1984	قبل ١٩٨٠ Befor 1980	مستعمل Used	جديد New	هيئات Organizations	جمعيات Associations	أهالى Individuals	أكثر من ٤ قدم More than 4 Feet	٣,٥ - ٤ قدم 3.5 - 4 Feet	٢ - ٣,٥ قدم 2 - 3.5 Feet			أقل من ٢ قدم Less than 2 Feet
Elarish	1	3	-	-	-	1	3	-	3	1	-	4	-	-	4	العريش
Elsheikh Zoyied	7	1	-	-	-	5	3	-	-	8	-	8	-	-	8	الشيخ زويد
Nakhl	5	-	-	-	-	-	5	-	5	-	-	5	-	-	5	نخل
<b>Total</b>	<b>13</b>	<b>4</b>	<b>-</b>	<b>-</b>	<b>-</b>	<b>6</b>	<b>11</b>	<b>-</b>	<b>8</b>	<b>9</b>	<b>-</b>	<b>17</b>	<b>-</b>	<b>-</b>	<b>17</b>	<b>الإجمالى</b>

Source : Economic Affairs Sector.

المصدر : قطاع الشؤون الاقتصادية .

جدول (١٧٢) عدد ماكينات الدراس والتذرية العاملة طبقاً للحجم والملكية والحالة وسنة الشراء بمراكز وجهات محافظة جنوب سيناء عام ٢٠١٧

Table (172) Numbers of Working Threshing Machines According to Size, Ownership, State and Purchasing Year In The Districts & Locations of South Sinai Governorate, 2017

Districts & Locations	سنة الشراء Purchasing Year				الحالة عند الشراء Purchasing State		الملكية Ownership			الحجم بالقدم Size in Feet				عدد الماكينات Machine Numbers	المراكز والجهات	
	بعد ١٩٩٤ After 1994	١٩٩٤-٩٠ 90-1994	١٩٨٩-٨٥ 85-1989	١٩٨٤-٨٠ 80-1984	قبل ١٩٨٠ Befor 1980	مستعمل Used	جديد New	هيئات Organizations	جمعيات Associations	أهالى Individuals	أكثر من ٤ قدم More than 4 Feet	٣,٥ - ٤ قدم 3.5 - 4 Feet	٢ - ٣,٥ قدم 2 - 3.5 Feet			أقل من ٢ قدم Less than 2 Feet
Tour Sinai	11	-	-	-	-	7	4	-	-	11	5	6	-	-	11	طور سيناء
Ras Sidr	2	2	2	2	-	8	-	-	3	5	8	-	-	-	8	رأس سدر
Total	13	2	2	2	-	15	4	-	3	16	13	6	-	-	19	الإجمالى

Source : Economic Affairs Sector.

المصدر : قطاع الشؤون الاقتصادية .

جدول (١٧٣) عدد ماكينات الدراس والتذرية العاملة طبقاً للحجم والملكية والحالة وسنة الشراء بمنطقة النوبارية عام ٢٠١٧

**Table (173) Numbers of Working Threshing Machines According to Size, Ownership, State and Purchasing Year In Noubaria Zone, 2017**

Districts & Locations	سنة الشراء Purchasing Year					الحالة عند الشراء Purchasing State		الملكية Ownership			الحجم بالقدم Size in Feet				عدد الماكينات Machine Numbers	المراكز والجهات
	بعد ١٩٩٤ After 1994	١٩٩٤-٩٠ 90-1994	١٩٨٩-٨٥ 85-1989	١٩٨٤-٨٠ 80-1984	قبل ١٩٨٠ Befor 1980	مستعمل Used	جديد New	هيئات Organizations	جمعيات Associations	أهالى Individuals	أكثر من ٤ قدم More than 4 Feet	٣,٥ - ٤ قدم 3.5 - 4 Feet	٢ - ٣,٥ قدم 2 - 3.5 Feet	أقل من ٢ قدم Less than 2 Feet		
Banger Elswker	88	15	80	2	-	50	135	-	50	135	185	-	-	-	185	بنجر السكر
Elnahda & Marut	95	15	7	3	-	70	50	-	70	50	120	-	-	-	120	النهضة ومريوط
West Noubaria	105	10	5	15	-	45	90	-	45	90	135	-	-	-	135	غرب النوبارية
Elbostan	50	11	-	4	-	15	50	-	15	50	65	-	-	-	65	البستان
South Tahrer	105	20	11	24	-	35	125	-	25	135	160	-	-	-	160	جنوب التحرير
<b>Total</b>	<b>443</b>	<b>71</b>	<b>103</b>	<b>48</b>	<b>-</b>	<b>215</b>	<b>450</b>	<b>-</b>	<b>205</b>	<b>460</b>	<b>665</b>	<b>-</b>	<b>-</b>	<b>-</b>	<b>665</b>	<b>الإجمالى</b>

Source : Economic Affairs Sector.

المصدر : قطاع الشؤون الاقتصادية .

**الفاابء الءامس**  
**الألاآ والمعداآ الزراعفة الأءرف**

***Chapter ( 5 )***

**Other Agricultural  
Machines & Equipment**

جدول (١٧٤) عدد الآلات والمعدات الزراعية العاملة بمحافظة الجمهورية عام ٢٠١٧

Table (174) Numbers of Working Agricultural Machines & Equipment In The Governorates, 2017

Governorates	Type of Machine or Equipment نوع الآلة أو المعدة										جملة الآلات والمعدات Total Machines & Equipment	المحافظات
	أخرى Others	معدات ثقيلة لإستصلاح الأراضي Heavy Equipment for Land Reclamation	محاريث Ploughs	شتلات Transplanters	رشاشات مبيدات Pesticides Sprayers		عزاقات Cultivators	سطارات Seed Drill	بأذرات Seeds Planters	حاصدات Harvesting Machines		
					موتورات رش كبيرة Big Sprayer Motores	ظهرية Knapsack Sprayer						
Alexandria	204	28	648	-	203	999	104	6	-	2	2194	الإسكندرية
Behera	1258	308	8764	51	7561	15118	826	115	33	843	34877	البحيرة
Gharbia	2411	83	7331	19	2017	7267	3587	297	152	293	23457	الغربية
Kafr - Elsheikh	323	3315	6155	389	4650	6202	1820	76	36	1010	23976	كفر الشيخ
Dakahlia	376	415	5583	58	1431	2391	713	59	9	363	11398	الدقهلية
Damietta	242	237	653	5	169	146	23	2	1	61	1539	دمياط
Sharkia	1970	1192	9706	28	7242	20081	1492	151	33	1452	43347	الشرقية
Ismailia	299	156	1209	-	2445	4315	972	8	13	34	9451	الإسماعيلية
Port Said	78	-	104	-	27	58	14	5	18	18	322	بور سعيد
Suez	9	-	5	-	11	75	11	3	-	-	114	السويس
Menoufia	1823	16	1260	813	1105	1376	1905	27	24	233	8582	المنوفية
Qalyoubia	41	15	1257	-	1246	3131	785	35	10	163	6683	القليوبية
Cairo	-	-	13	-	84	76	19	-	-	-	192	القاهرة
Lower Egypt	9034	5765	42688	1363	28191	61235	12271	784	329	4472	166132	جملة الوجه البحرى
Giza	-	142	1195	10	2085	8287	900	106	53	46	12824	الجيزة
Beni Suef	379	-	2034	2	3184	4013	723	36	-	-	10371	بنى سويف
Fayoum	2157	156	5732	15	6441	12496	6912	111	13	167	34200	الفيوم
Menia	2199	1	4926	-	2836	2991	1250	37	-	24	14264	المنيا
Middle Egypt	4735	299	13887	27	14546	27787	9785	290	66	237	71659	جملة مصر الوسطى

Source : Economic Affairs Sector.

المصدر : قطاع الشؤون الاقتصادية .



تابع جدول (١٧٤) عدد الآلات والمعدات الزراعية العاملة بمحافظات الجمهورية عام ٢٠١٧

Table (174) Cont., Numbers of Working Agricultural Machines & Equipment In The Governorates, 2017

Governorates	Type of Machine or Equipment نوع الآلة أو المعدة										جملة الآلات والمعدات Total Machines & Equipment	المحافظات
	أخرى Others	معدات ثقيلة لإستصلاح الأراضي Heavy Equipment for Land Reclamation	محاريث Ploughs	شتلات Transplanters	رشاشات مبيدات Pesticides Sprayers		عزاقات Cultivators	سطارات Seed Drill	بأذرات Seeds Planters	حاصدات Harvesting Machines		
					موتورات رش كبيرة Big Sprayer Motores	ظهرية Knapsack Sprayer						
Assuit	1331	73	3337	-	1976	3010	1648	222	13	194	11804	أسيوط
Suhag	392	817	2740	5	918	2332	157	7	7	67	7442	سوهاج
Qena	147	9	862	-	615	1414	50	2	-	24	3123	قنا
Luxor	250	-	596	-	337	2512	345	22	-	8	4070	الأقصر
Aswan	514	6	139	-	201	231	51	-	-	20	1162	أسوان
Upper Egypt	2634	905	7674	5	4047	9499	2251	253	20	313	27601	جملة مصر العليا
Inside the valley	16403	6969	64249	1395	46784	98521	24307	1327	415	5022	265392	إجمالي داخل الوادي
New Valley	6447	121	1393	-	180	878	350	21	-	489	9879	الوادي الجديد
Matruh	210	159	513	-	173	402	115	12	-	13	1597	مطروح
Red Sea	-	-	1	-	4	8	-	-	-	-	13	البحر الأحمر
North Sinai	260	18	492	-	184	448	5	-	-	-	1407	شمال سيناء
South Sinai	5	1	24	-	125	355	17	1	-	2	530	جنوب سيناء
Noubaria	297	386	4520	-	970	5430	660	485	337	605	13690	النوبارية
Outside the valley	7219	685	6943	-	1636	7521	1147	519	337	1109	27116	إجمالي خارج الوادي
Total	23622	7654	71192	1395	48420	106042	25454	1846	752	6131	292508	الإجمالي

Source : Economic Affairs Sector.

المصدر : قطاع الشؤون الاقتصادية .

جدول (١٧٥) عدد الآلات والمعدات الزراعية العاملة بمراكز وجهات محافظة الإسكندرية عام ٢٠١٧

**Table (175) Numbers of Working Agricultural Machines & Equipment In The Districts & Locations of Alexandria Governorate, 2017**

Districts & Locations	Type of Machine or Equipment نوع الآلة أو المعدة										جملة الآلات والمعدات Total Machines & Equipment	المراكز والجهات
	أخرى Others	معدات ثقيلة لإستصلاح الأراضي Heavy Equipment for Land Reclamation	محاريث Ploughs	شتالات Transplanters	رشاشات مبيدات Pesticides Sprayers		عزاقات Cultivators	سطارات Seed Drill	بأذرات Seeds Planters	حاصدات Harvesting Machines		
					موتورات رش كبيرة Big Sprayer Motores	ظهرية Knapsack Sprayer						
Khorshed	-	-	-	-	-	42	2	-	-	-	44	خورشيد
Elmaamora	-	-	28	-	131	816	67	-	-	2	1044	المعمورة
Elameria	177	-	170	-	-	30	-	-	-	-	377	العامرية
Borg Elarab	27	28	450	-	72	111	35	6	-	-	729	برج العرب
<b>Total</b>	<b>204</b>	<b>28</b>	<b>648</b>	<b>-</b>	<b>203</b>	<b>999</b>	<b>104</b>	<b>6</b>	<b>-</b>	<b>2</b>	<b>2194</b>	<b>الإجمالي</b>

Source : Economic Affairs Sector.

المصدر : قطاع الشؤون الاقتصادية .

جدول (١٧٦) عدد الآلات والمعدات الزراعية العاملة بمراكز وجهات محافظة البحيرة عام ٢٠١٧

Table (176) Numbers of Working Agricultural Machines & Equipment In The Districts & Locations of Behera Governorate, 2017

Districts & Locations	Type of Machine or Equipment نوع الآلة أو المعدة										جملة الآلات والمعدات Total Machines & Equipment	المراكز والجهات
	أخرى Others	معدات ثقيلة لإستصلاح الأراضي Heavy Equipment for Land Reclamation	محاريث Ploughs	شتالات Transplanters	رشاشات مبيدات Pesticides Sprayers		عزاقات Cultivators	سطارات Seed Drill	بأذرات Seeds Planters	حاصدات Harvesting Machines		
					موتورات رش كبيرة Big Sprayer Motores	ظهرية Knapsack Sprayer						
Koum Hamada	52	12	1937	-	336	475	129	48	6	187	3182	كوم حمادة
Etay Elbaroud	147	-	231	-	74	223	30	12	1	53	771	إيتاي البارود
Shabrakhet	-	18	148	17	53	77	65	14	-	145	537	شبراخيت
Elrahmania	8	82	404	-	617	227	-	-	-	57	1395	الرحمانية
Damanhour	-	51	1047	10	985	1328	65	3	25	77	3591	دمنهوور
Delengat	392	16	1537	-	1076	646	135	-	-	62	3864	الدلتجات
Abou Elmatamir	59	4	356	2	206	99	59	-	-	110	895	أبو المطامير
Janachles	25	1	528	-	297	366	121	1	1	37	1377	جناكليس
Housh Eisa	-	-	405	-	44	488	63	-	-	-	1000	حوش عيسى
Abou Homos	101	21	938	-	1634	2810	96	2	-	88	5690	أبو حمص
Kafr - Eldawar	76	1	192	21	536	910	23	15	-	1	1775	كفر الدوار
Elmahmoudia	25	29	357	-	117	460	18	-	-	17	1023	المحمودية
Rashied	1	4	44	-	235	2908	9	-	-	-	3201	رشيد
Edeko	-	-	84	-	98	2719	-	-	-	-	2901	إدكو
Wadi - Elnatron	5	20	381	-	291	558	3	-	-	2	1260	وادي النظرون
Organizations	367	49	175	1	962	824	10	20	-	7	2415	هيئات
<b>Total</b>	<b>1258</b>	<b>308</b>	<b>8764</b>	<b>51</b>	<b>7561</b>	<b>15118</b>	<b>826</b>	<b>115</b>	<b>33</b>	<b>843</b>	<b>34877</b>	<b>الإجمالي</b>

Source : Economic Affairs Sector.

المصدر : قطاع الشؤون الاقتصادية .

جدول (١٧٧) عدد الآلات والمعدات الزراعية العاملة بمراكز وجهات محافظة الغربية عام ٢٠١٧

Table (177) Numbers of Working Agricultural Machines & Equipment In The Districts & Locations of Gharbia Governorate, 2017

Districts & Locations	Type of Machine or Equipment نوع الآلة أو المعدة										جملة الآلات والمعدات Total Machines & Equipment	المراكز والجهات
	أخرى Others	معدات ثقيلة لإستصلاح الأراضي Heavy Equipment for Land Reclamation	محاريث Ploughs	شتالات Transplanters	رشاشات مبيدات Pesticides Sprayers		عزاقات Cultivators	سطارات Seed Drill	بأذرات Seeds Planters	حاصدات Harvesting Machines		
					موتورات رش كبيرة Big Sprayer Motores	ظهرية Knapsack Sprayer						
Tanta	1841	10	2004	-	350	3208	367	1	-	14	7795	طنطا
Kotour	36	11	953	-	124	1135	-	2	-	32	2293	قطور
Elsanta	314	1	426	-	216	243	2260	-	-	10	3470	السنطة
Zefta	33	-	147	4	128	208	251	5	2	22	800	زفتى
Kafr - Elzaiat	94	-	1321	-	280	597	246	23	-	18	2579	كفر الزيات
Basion	-	7	1011	15	-	1282	174	266	150	127	3032	بسيون
Elmahala Elkobra	80	21	1273	-	836	464	195	-	-	54	2923	المحلة الكبرى
Samannoud	13	33	196	-	83	130	94	-	-	16	565	سمنود
<b>Total</b>	<b>2411</b>	<b>83</b>	<b>7331</b>	<b>19</b>	<b>2017</b>	<b>7267</b>	<b>3587</b>	<b>297</b>	<b>152</b>	<b>293</b>	<b>23457</b>	<b>الإجمالى</b>

Source : Economic Affairs Sector.

المصدر : قطاع الشؤون الاقتصادية .

جدول (١٧٨) عدد الآلات والمعدات الزراعية العاملة بمراكز وجهات محافظة كفر الشيخ عام ٢٠١٧

Table (178) Numbers of Working Agricultural Machines & Equipment In The Districts & Locations of Kafr - Elsheikh Governorate, 2017

Districts & Locations	Type of Machine or Equipment نوع الآلة أو المعدة										جملة الآلات والمعدات Total Machines & Equipment	المراكز والجهات
	أخرى Others	معدات ثقيلة لإستصلاح الأراضي Heavy Equipment for Land Reclamation	محاريث Ploughs	شتالات Transplanters	رشاشات مييدات Pesticides Sprayers		عزاقات Cultivators	سطارات Seed Drill	بأذرات Seeds Planters	حاصدات Harvesting Machines		
					موتورات رش كبيرة Big Sprayer Motores	ظهرية Knapsack Sprayer						
Kafr - Elsheikh	-	75	2	76	589	263	60	-	-	40	1105	كفر الشيخ
Elriad	-	10	400	-	106	119	20	-	-	16	671	الرياض
Dsouk	134	52	357	-	394	680	-	15	-	112	1744	دسوق
Qelen	-	190	156	8	116	241	15	-	-	112	838	قلبين
Fowah	-	50	837	-	112	540	51	-	-	155	1745	فوه
Matobus	-	16	334	-	83	402	99	-	-	31	965	مطويس
Sidi Salem	-	2700	2050	300	2000	2980	1200	20	-	500	11750	سيدي سالم
Biala	-	200	1299	-	604	102	88	7	-	8	2308	بيلا
Elhamoul	18	2	-	-	120	100	10	-	-	-	250	الحامول
Elborolous	-	-	72	-	175	448	225	-	-	-	920	البرلس
Horticultural Services Unit	51	-	34	-	20	11	21	10	12	-	159	وحدة الخدمات البستانية
General Supervising Dpt.	93	-	500	-	270	312	15	6	7	35	1238	المراقبة العامة
Mechanical Agr. in Sakha	23	15	103	-	60	3	14	18	-	-	236	الزراعة الآلية بسكا
Mechanical Agr. in Meet Eldeba	-	5	7	5	-	-	2	-	-	1	20	الزراعة الآلية بميت الدبية
Delta Company for Sugar	4	-	4	-	1	1	-	-	17	-	27	شركة الدلتا للسكر
<b>Total</b>	<b>323</b>	<b>3315</b>	<b>6155</b>	<b>389</b>	<b>4650</b>	<b>6202</b>	<b>1820</b>	<b>76</b>	<b>36</b>	<b>1010</b>	<b>23976</b>	<b>الإجمالي</b>

Source : Economic Affairs Sector.

المصدر : قطاع الشؤون الاقتصادية .

جدول (١٧٩) عدد الآلات والمعدات الزراعية العاملة بمراكز وجهات محافظة الدقهلية عام ٢٠١٧

Table (179) Numbers of Working Agricultural Machines & Equipment In The Districts & Locations of Dakahlia Governorate, 2017

Districts & Locations	Type of Machine or Equipment نوع الآلة أو المعدة										جملة الآلات والمعدات Total Machines & Equipment	المراكز والجهات
	أخرى Others	معدات ثقيلة لإستصلاح الأراضي Heavy Equipment for Land Reclamation	محاريث Ploughs	شتالات Transplanters	رشاشات مييدات Pesticides Sprayers		عزاقات Cultivators	سطارات Seed Drill	بازرات Seeds Planters	حاصدات Harvesting Machines		
					موتورات رش كبيرة Big Sprayer Motores	ظهرية Knapsack Sprayer						
Meet Ghamr	-	29	901	-	139	225	92	-	-	15	1401	ميت غمر
Agga	9	39	256	34	239	285	221	19	7	22	1131	أجا
Senblawain	107	17	625	-	47	214	153	15	-	51	1229	السنبلاوين
Tmy Elamadid	2	28	266	22	11	158	8	-	-	27	522	تمى الأمديد
Mansoura	61	72	560	2	116	278	9	2	-	28	1128	المنصورة
Menyat Elnasr	140	61	388	-	23	47	1	1	-	10	671	منية النصر
Meet Sweed	24	8	200	-	51	189	-	-	-	32	504	ميت سويد
Dekernes	-	19	800	-	238	-	14	15	-	-	1086	دكرنس
Manzala	16	125	458	-	51	153	24	-	-	8	835	المنزلة
Talkha	5	-	216	-	59	21	16	-	-	-	317	طلخا
Sherbeen	-	-	627	-	264	725	170	7	-	162	1955	شربين
Belkas	12	17	286	-	193	96	5	-	2	8	619	بلقاس
<b>Total</b>	<b>376</b>	<b>415</b>	<b>5583</b>	<b>58</b>	<b>1431</b>	<b>2391</b>	<b>713</b>	<b>59</b>	<b>9</b>	<b>363</b>	<b>11398</b>	<b>الإجمالي</b>

Source : Economic Affairs Sector.

المصدر : قطاع الشؤون الاقتصادية .

جدول (١٨٠) عدد الآلات والمعدات الزراعية العاملة بمراكز وجهات محافظة دمياط عام ٢٠١٧

Table (180) Numbers of Working Agricultural Machines & Equipment In The Districts & Locations of Damietta Governorate, 2017

Districts & Locations	Type of Machine or Equipment نوع الآلة أو المعدة										جملة الآلات والمعدات Total Machines & Equipment	المراكز والجهات
	أخرى Others	معدات ثقيلة لإستصلاح الأراضي Heavy Equipment for Land Reclamation	محاريث Ploughs	شتالات Transplanters	رشاشات مبيدات Pesticides Sprayers		عزاقات Cultivators	سطارات Seed Drill	بأذرات Seeds Planters	حاصدات Harvesting Machines		
					موتورات رش كبيرة Big Sprayer Motores	ظهرية Knapsack Sprayer						
Damietta	38	18	97	-	37	3	-	-	-	11	204	دمياط
Faraskoor	41	117	269	-	3	49	7	-	-	13	499	فارسكور
Elzarka	38	41	169	-	24	21	5	2	-	-	300	الزرقا
Kafr - Saad	6	47	104	5	83	59	9	-	1	26	340	كفر سعد
Kafr - Elbatikh	119	14	14	-	22	14	2	-	-	11	196	كفر البطيخ
<b>Total</b>	<b>242</b>	<b>237</b>	<b>653</b>	<b>5</b>	<b>169</b>	<b>146</b>	<b>23</b>	<b>2</b>	<b>1</b>	<b>61</b>	<b>1539</b>	<b>الإجمالي</b>

Source : Economic Affairs Sector.

المصدر : قطاع الشؤون الاقتصادية .

جدول (١٨١) عدد الآلات والمعدات الزراعية العاملة بمراكز وجهات محافظة الشرقية عام ٢٠١٧

Table (181) Numbers of Working Agricultural Machines & Equipment In The Districts & Locations of Sharkia Governorate, 2017

Districts & Locations	Type of Machine or Equipment نوع الآلة أو المعدة										جملة الآلات والمعدات & Equipment	المراكز والجهات
	أخرى Others	معدات ثقيلة لإستصلاح الأراضي Heavy Equipment for Land Reclamation	محاريث Ploughs	شتالات Transplanters	رشاشات مبيدات Pesticides Sprayers		عزاقات Cultivators	سطارات Seed Drill	بأذرات Seeds Planters	حاصدات Harvesting Machines		
					موتورات رش كبيرة Big Sprayer Motores	ظهرية Knapsack Sprayer						
Zakazeek	-	-	1350	-	300	1800	300	4	-	310	4064	الزقازيق
Kenayat	10	2	250	-	320	26	19	5	-	20	652	القنبايات
Menia Elkamh	289	-	610	20	135	750	100	50	11	55	2020	منيا القمح
Belbais	-	5	774	-	85	1143	65	15	7	197	2291	بليبس
Mashtool Elsouck	370	-	249	-	898	362	85	8	-	27	1999	مشتول السوق
Abou Hamad	15	30	280	-	202	5250	190	10	3	45	6025	أبو حماد
Hehia	-	6	397	-	42	1989	117	10	-	132	2693	ههيا
Ebrahimya	431	22	214	-	132	268	28	-	-	21	1116	الإبراهيمية
Diarb Negm	150	-	1420	-	50	400	4	-	-	135	2159	ديرب نجم
Abou Kbeer	-	-	350	-	10	250	150	5	-	100	865	أبو كبير
Kafr - Sakr	-	-	220	8	712	250	15	13	-	125	1343	كفر صقر
Awlad - Sakr	297	-	289	-	59	280	4	15	-	25	969	أولاد صقر
Kassasin Elazhar	-	-	494	-	20	642	-	3	-	33	1192	قصاصين الأزهار
Telrak	-	60	55	-	12	25	5	-	-	8	165	تلراك
Fakous	-	15	1008	-	403	180	98	9	12	12	1737	فاقوس
Kafr Elashkum	-	17	81	-	49	33	-	-	-	-	180	كفر الأشقم
Hosaynia	5	104	535	-	273	103	2	2	-	2	1026	الحسينية
San Elhagar	-	22	347	-	137	943	19	-	-	63	1531	صان الحجر
Abou Omer	-	9	105	-	80	650	5	-	-	17	866	منشأة أبو عمر
Kassasin Elshark	-	-	85	-	115	52	32	-	-	22	306	قصاصين الشرق
Elsalhia	400	900	373	-	3100	4500	206	2	-	80	9561	الصالحية الجديدة
Elqrin	3	-	220	-	108	185	48	-	-	23	587	القرين
Total	1970	1192	9706	28	7242	20081	1492	151	33	1452	43347	الإجمالي

Source : Economic Affairs Sector.

المصدر : قطاع الشؤون الاقتصادية .



جدول (١٨٢) عدد الآلات والمعدات الزراعية العاملة بمراكز وجهات محافظة الإسماعيلية عام ٢٠١٧

Table (182) Numbers of Working Agricultural Machines & Equipment In The Districts & Locations of Ismailia Governorate, 2017

Districts & Locations	Type of Machine or Equipment نوع الآلة أو المعدة										جملة الآلات والمعدات Total Machines & Equipment	المراكز والجهات
	أخرى Others	معدات ثقيلة لإستصلاح الأراضي Heavy Equipment for Land Reclamation	محاريث Ploughs	شتالات Transplanters	رشاشات مييدات Pesticides Sprayers		عزاقات Cultivators	سطارات Seed Drill	بازرات Seeds Planters	حاصدات Harvesting Machines		
					موتورات رش كبيرة Big Sprayer Motores	ظهرية Knapsack Sprayer						
Ismailia	-	-	-	-	460	635	185	-	-	-	1280	الإسماعيلية
Faied	6	-	53	-	241	54	180	2	-	-	536	فايد
Eltall Elkbeer	28	140	310	-	77	508	12	2	5	12	1094	التل الكبير
West Kantara	118	-	414	-	313	1537	179	-	-	-	2561	القططرة غرب
East Kantara	147	3	246	-	849	1230	133	4	8	22	2642	القططرة شرق
Elkassasin	-	13	-	-	129	-	41	-	-	-	183	القصاصين
Abou Soier	-	-	186	-	376	351	242	-	-	-	1155	أبو صوير
<b>Total</b>	<b>299</b>	<b>156</b>	<b>1209</b>	<b>-</b>	<b>2445</b>	<b>4315</b>	<b>972</b>	<b>8</b>	<b>13</b>	<b>34</b>	<b>9451</b>	<b>الإجمالي</b>

Source : Economic Affairs Sector.

المصدر : قطاع الشؤون الاقتصادية .

جدول (١٨٣) عدد الآلات والمعدات الزراعية العاملة بمراكز وجهات محافظة بور سعيد عام ٢٠١٧

Table (183) Numbers of Working Agricultural Machines & Equipment In The Districts & Locations of Port Said Governorate, 2017

Districts & Locations	Type of Machine or Equipment نوع الآلة أو المعدة										جملة الآلات والمعدات Total Machines & Equipment	المراكز والجهات
	أخرى Others	معدات ثقيلة لإستصلاح الأراضي Heavy Equipment for Land Reclamation	محاريث Ploughs	شتالات Transplanters	رشاشات ميديات Pesticides Sprayers		عزاقات Cultivators	سطارات Seed Drill	بأذرات Seeds Planters	حاصدات Harvesting Machines		
					موتورات رش كبيرة Big Sprayer Motores	ظهرية Knapsack Sprayer						
Eldawahy Administration	30	-	70	-	7	20	2	-	7	-	136	إدارة الضواحي
Port Said District Administration	3	-	4	-	2	22	-	-	2	3	36	إدارة مركز بور سعيد
West Port Said Administration	15	-	-	-	10	-	-	-	-	-	25	إدارة غرب بور سعيد
Sahl Eltena Administration	30	-	30	-	8	16	12	5	9	15	125	إدارة سهل الطينة
<b>Total</b>	<b>78</b>	<b>-</b>	<b>104</b>	<b>-</b>	<b>27</b>	<b>58</b>	<b>14</b>	<b>5</b>	<b>18</b>	<b>18</b>	<b>322</b>	<b>الإجمالي</b>

Source : Economic Affairs Sector.

المصدر : قطاع الشؤون الاقتصادية .

جدول (١٨٤) عدد الآلات والمعدات الزراعية العاملة بمراكز وجهات محافظة السويس عام ٢٠١٧

Table (184) Numbers of Working Agricultural Machines & Equipment In The Districts & Locations of Suez Governorate, 2017

Districts & Locations	Type of Machine or Equipment نوع الآلة أو المعدة										جملة الآلات والمعدات Total Machines & Equipment	المراكز والجهات
	أخرى Others	معدات ثقيلة لإستصلاح الأراضي Heavy Equipment for Land Reclamation	محاريث Ploughs	شتالات Transplanters	رشاشات مييدات Pesticides Sprayers		عزاقات Cultivators	سطارات Seed Drill	بازرات Seeds Planters	حاصدات Harvesting Machines		
					موتورات رش كبيرة Big Sprayer Motores	ظهرية Knapsack Sprayer						
Elgabalayat	1	-	-	-	1	7	1	-	-	-	10	الجبلايات
Amer	-	-	-	-	-	10	-	-	-	-	10	عامر
Elganain	1	-	1	-	-	8	1	1	-	-	12	الجنابين
Elshalowfa	-	-	-	-	5	10	5	-	-	-	20	الشلوفة
Shandora	-	-	-	-	-	11	-	-	-	-	11	شندورة
Kabreet	-	-	-	-	-	4	2	-	-	-	6	كبريت
Genifa	2	-	2	-	2	10	2	2	-	-	20	جنيفة
Fisal	5	-	2	-	3	15	-	-	-	-	25	فيصل
<b>Total</b>	<b>9</b>	<b>-</b>	<b>5</b>	<b>-</b>	<b>11</b>	<b>75</b>	<b>11</b>	<b>3</b>	<b>-</b>	<b>-</b>	<b>114</b>	<b>الإجمالي</b>

Source : Economic Affairs Sector.

المصدر : قطاع الشؤون الاقتصادية .

جدول (١٨٥) عدد الآلات والمعدات الزراعية العاملة بمراكز وجهات محافظة المنوفية عام ٢٠١٧

Table (185) Numbers of Working Agricultural Machines & Equipment In The Districts & Locations of Menoufia Governorate, 2017

Districts & Locations	Type of Machine or Equipment نوع الآلة أو المعدة										جملة الآلات والمعدات Total Machines & Equipment	المراكز والجهات
	أخرى Others	معدات ثقيلة لإستصلاح الأراضي Heavy Equipment for Land Reclamation	محاريث Ploughs	شتالات Transplanters	رشاشات مبيدات Pesticides Sprayers		عزاقات Cultivators	سطارات Seed Drill	بأذرات Seeds Planters	حاصدات Harvesting Machines		
					موتورات رش كبيرة Big Sprayer Motores	ظهرية Knapsack Sprayer						
Ashmoun	-	-	15	-	79	173	303	-	5	3	578	أشمون
Elbagour	-	-	-	-	39	200	458	-	-	-	697	الباجور
Elshohada	-	-	1	21	102	41	128	8	-	9	310	الشهداء
Perkat Elsaba	32	1	23	-	10	114	43	-	-	24	247	بركة السبع
Tala	-	-	509	-	579	237	114	14	19	85	1557	تلا
Shebeen Elkoum	54	-	-	-	-	-	397	-	-	20	471	شبين الكوم
Qwesna	20	-	23	-	47	324	173	5	-	2	594	قويسنا
Menouf	1717	-	664	792	221	237	235	-	-	72	3938	منوف
Elsadat	-	15	25	-	28	50	54	-	-	18	190	السادات
<b>Total</b>	<b>1823</b>	<b>16</b>	<b>1260</b>	<b>813</b>	<b>1105</b>	<b>1376</b>	<b>1905</b>	<b>27</b>	<b>24</b>	<b>233</b>	<b>8582</b>	<b>الإجمالي</b>

Source : Economic Affairs Sector.

المصدر : قطاع الشؤون الاقتصادية .

جدول (١٨٦) عدد الآلات والمعدات الزراعية العاملة بمراكز وجهات محافظة القليوبية عام ٢٠١٧

**Table (186) Numbers of Working Agricultural Machines & Equipment In The Districts & Locations of Qalyoubia Governorate, 2017**

Districts & Locations	Type of Machine or Equipment نوع الآلة أو المعدة										جملة الآلات والمعدات Total Machines & Equipment	المراكز والجهات
	أخرى Others	معدات ثقيلة لإستصلاح الأراضي Heavy Equipment for Land Reclamation	محاريث Ploughs	شتالات Transplanters	رشاشات مبيدات Pesticides Sprayers		عزاقات Cultivators	سطارات Seed Drill	بأذرات Seeds Planters	حاصدات Harvesting Machines		
					موتورات رش كبيرة Big Sprayer Motores	ظهرية Knapsack Sprayer						
Banha	-	-	77	-	136	232	217	13	3	20	698	بنها
Kafr - Shokr	-	8	13	-	70	128	67	2	-	3	291	كفر شكر
Toukh	41	2	340	-	511	581	328	11	-	44	1858	طوخ
Qalyoub	-	1	643	-	380	340	51	1	-	25	1441	قليوب
Elkanater Elkhayria	-	4	121	-	78	1723	66	3	7	22	2024	القناطر الخيرية
Shebeen Elkanater	-	-	-	-	43	45	18	5	-	30	141	شبين القناطر
Elkhanka	-	-	63	-	28	82	38	-	-	19	230	الخانكة
<b>Total</b>	<b>41</b>	<b>15</b>	<b>1257</b>	<b>-</b>	<b>1246</b>	<b>3131</b>	<b>785</b>	<b>35</b>	<b>10</b>	<b>163</b>	<b>6683</b>	<b>الإجمالي</b>

Source : Economic Affairs Sector.

المصدر : قطاع الشؤون الإقتصادية .

جدول (١٨٧) عدد الآلات والمعدات الزراعية العاملة بمراكز وجهات محافظة القاهرة عام ٢٠١٧

Table (187) Numbers of Working Agricultural Machines & Equipment In The Districts & Locations of Cairo Governorate, 2017

Districts & Locations	Type of Machine or Equipment نوع الآلة أو المعدة										جملة الآلات والمعدات Total Machines & Equipment	المراكز والجهات
	أخرى Others	معدات ثقيلة لإستصلاح الأراضي Heavy Equipment for Land Reclamation	محاريث Ploughs	شتلات Transplanters	رشاشات مبيدات Pesticides Sprayers		عزاقات Cultivators	سطارات Seed Drill	بأذرات Seeds Planters	حاصدات Harvesting Machines		
					موتورات رش كبيرة Big Sprayer Motores	ظهرية Knapsack Sprayer						
Elmadi	-	-	-	-	-	4	2	-	-	-	6	المعادي
Elsalam	-	-	13	-	84	72	17	-	-	-	186	السلام
<b>Total</b>	-	-	13	-	84	76	19	-	-	-	192	الإجمالي

Source : Economic Affairs Sector.

المصدر : قطاع الشؤون الاقتصادية .

جدول (١٨٨) عدد الآلات والمعدات الزراعية العاملة بمراكز وجهات محافظة الجيزة عام ٢٠١٧

Table (188) Numbers of Working Agricultural Machines & Equipment In The Districts & Locations of Giza Governorate, 2017

Districts & Locations	Type of Machine or Equipment نوع الآلة أو المعدة										جملة الآلات والمعدات Total Machines & Equipment	المراكز والجهات
	أخرى Others	معدات ثقيلة لإستصلاح الأراضي Heavy Equipment for Land Reclamation	محاريث Ploughs	شتالات Transplanters	رشاشات مييدات Pesticides Sprayers		عزاقات Cultivators	سطارات Seed Drill	بأذرات Seeds Planters	حاصدات Harvesting Machines		
					موتورات رش كبيرة Big Sprayer Motores	ظهرية Knapsack Sprayer						
Embaba	-	20	103	-	1077	1290	119	15	1	2	2627	إمبابة
Monshat Elkanater	-	48	113	10	199	930	75	-	2	3	1380	منشأة القناطر
Kerdasa	-	12	62	-	630	1500	14	-	-	-	2218	كرداسة
Osiem	-	-	-	-	-	2000	-	-	-	-	2000	أوسيم
Giza	-	-	-	-	6	15	8	11	20	23	83	الجيزة
Badrashin	-	-	50	-	40	450	120	80	30	-	770	البدرشين
Elaiat	-	62	760	-	45	1400	410	-	-	15	2692	العياط
Elsaf	-	-	107	-	64	126	87	-	-	-	384	الصف
Atfih	-	-	-	-	8	70	34	-	-	-	112	أطفيح
Elwahat Elbahria	-	-	-	-	16	506	33	-	-	3	558	الواحات البحرية
<b>Total</b>	-	142	1195	10	2085	8287	900	106	53	46	12824	الإجمالي

Source : Economic Affairs Sector.

المصدر : قطاع الشؤون الاقتصادية .

جدول (١٨٩) عدد الآلات والمعدات الزراعية العاملة بمراكز وجهات محافظة بنى سويف عام ٢٠١٧

Table (189) Numbers of Working Agricultural Machines & Equipment In The Districts & Locations of Beni Suef Governorate, 2017

Districts & Locations	Type of Machine or Equipment نوع الآلة أو المعدة										جملة الآلات والمعدات Total Machines & Equipment	المراكز والجهات
	أخرى Others	معدات ثقيلة لإستصلاح الأراضى Heavy Equipment for Land Reclamation	محاريث Ploughs	شتالات Transplanters	رشاشات مبيدات Pesticides Sprayers		عزاقات Cultivators	سطارات Seed Drill	بأذرات Seeds Planters	حاصدات Harvesting Machines		
					موتورات رش كبيرة Big Sprayer Motores	ظهرية Knapsack Sprayer						
Elwasta	25	-	52	-	-	-	1	10	-	-	88	الواسطى
Naser	-	-	-	-	131	94	75	-	-	-	300	ناصر
Beni Suef	76	-	98	-	154	429	19	25	-	-	801	بنى سويف
Ahnasya	-	-	242	2	404	387	4	-	-	-	1039	أهناسيا
Beba	278	-	396	-	407	632	172	-	-	-	1885	ببا
Samasta	-	-	813	-	1575	317	30	-	-	-	2735	سمسطا
Elfashn	-	-	428	-	511	2153	418	-	-	-	3510	الفشن
Ceds Farm	-	-	4	-	1	1	1	1	-	-	8	مزرعة سدس
Agriculture Schools	-	-	1	-	1	-	3	-	-	-	5	مدارس الزراعة
<b>Total</b>	<b>379</b>	<b>-</b>	<b>2034</b>	<b>2</b>	<b>3184</b>	<b>4013</b>	<b>723</b>	<b>36</b>	<b>-</b>	<b>-</b>	<b>10371</b>	<b>الإجمالى</b>

Source : Economic Affairs Sector.

المصدر : قطاع الشؤون الاقتصادية .



جدول (١٩٠) عدد الآلات والمعدات الزراعية العاملة بمراكز وجهات محافظة الفيوم عام ٢٠١٧

Table (190) Numbers of Working Agricultural Machines & Equipment In The Districts & Locations of Fayoum Governorate, 2017

Districts & Locations	Type of Machine or Equipment نوع الآلة أو المعدة										جملة الآلات والمعدات Total Machines & Equipment	المراكز والجهات
	أخرى Others	معدات ثقيلة لإستصلاح الأراضي Heavy Equipment for Land Reclamation	محاريث Ploughs	شتالات Transplanters	رشاشات مبيدات Pesticides Sprayers		عزاقات Cultivators	سطارات Seed Drill	بأذرات Seeds Planters	حاصدات Harvesting Machines		
					موتورات رش كبيرة Big Sprayer Motores	ظهرية Knapsack Sprayer						
Fayoum	1012	-	3511	15	6029	10000	5383	62	13	65	26090	الفيوم
Snoras	73	-	154	-	18	137	145	4	-	-	531	سنورس
Tamya	255	-	469	-	249	815	23	-	-	4	1815	طامية
Atsa	673	13	1124	-	14	762	88	41	-	-	2715	أطسا
Abshway	144	112	48	-	25	289	1136	4	-	98	1856	أبشواى
Youssuf Elsdeek	-	31	426	-	106	493	137	-	-	-	1193	يوسف الصديق
<b>Total</b>	<b>2157</b>	<b>156</b>	<b>5732</b>	<b>15</b>	<b>6441</b>	<b>12496</b>	<b>6912</b>	<b>111</b>	<b>13</b>	<b>167</b>	<b>34200</b>	<b>الإجمالى</b>

Source : Economic Affairs Sector.

المصدر : قطاع الشؤون الاقتصادية .

جدول (١٩١) عدد الآلات والمعدات الزراعية العاملة بمراكز وجهات محافظة المنيا عام ٢٠١٧

Table (191) Numbers of Working Agricultural Machines & Equipment In The Districts & Locations of Menia Governorate, 2017

Districts & Locations	Type of Machine or Equipment نوع الآلة أو المعدة										جملة الآلات والمعدات Total Machines & Equipment	المراكز والجهات
	أخرى Others	معدات ثقيلة لإستصلاح الأراضي Heavy Equipment for Land Reclamation	محاريث Ploughs	شتلات Transplanters	رشاشات مبيدات Pesticides Sprayers		عزاقات Cultivators	سطارات Seed Drill	بازرات Seeds Planters	حاصدات Harvesting Machines		
					موتورات رش كبيرة Big Sprayer Motores	ظهرية Knapsack Sprayer						
Elodwa	70	-	1053	-	283	377	71	-	-	-	1854	العدوة
Maghagha	34	-	-	-	30	382	56	18	-	5	525	مغاغة
Beni Mazar	573	-	667	-	1000	345	465	-	-	-	3050	بنى مزار
Matai	-	-	432	-	160	687	133	3	-	5	1420	مطاي
Samalout	-	-	470	-	421	197	379	6	-	14	1487	سمالوط
Menia	485	-	1031	-	583	402	30	-	-	-	2531	المنيا
Abou Korkas	604	1	761	-	207	302	113	4	-	-	1992	أبو قرقاص
Malawi	347	-	221	-	88	255	-	6	-	-	917	ملوى
Dair Mouas	86	-	291	-	64	44	3	-	-	-	488	دير مواس
<b>Total</b>	<b>2199</b>	<b>1</b>	<b>4926</b>	<b>-</b>	<b>2836</b>	<b>2991</b>	<b>1250</b>	<b>37</b>	<b>-</b>	<b>24</b>	<b>14264</b>	<b>الإجمالى</b>

Source : Economic Affairs Sector.

المصدر : قطاع الشؤون الاقتصادية .

جدول (١٩٢) عدد الآلات والمعدات الزراعية العاملة بمراكز وجهات محافظة أسيوط عام ٢٠١٧

**Table (192) Numbers of Working Agricultural Machines & Equipment In The Districts & Locations of Assuit Governorate, 2017**

Districts & Locations	Type of Machine or Equipment نوع الآلة أو المعدة										جملة الآلات والمعدات Total Machines & Equipment	المراكز والجهات
	أخرى Others	معدات ثقيلة لإستصلاح الأراضي Heavy Equipment for Land Reclamation	محاريث Ploughs	شتالات Transplanters	رشاشات مبيدات Pesticides Sprayers		عزاقات Cultivators	سطارات Seed Drill	بأذرات Seeds Planters	حاصدات Harvesting Machines		
					موتورات رش كبيرة Big Sprayer Motores	ظهرية Knapsack Sprayer						
Dairout	-	73	550	-	200	850	650	200	12	15	2550	ديروط
Elqossya	24	-	1204	-	141	392	204	2	-	-	1967	القوصية
Manfalout	5	-	261	-	110	244	122	10	-	2	754	منفلوط
Assuit	245	-	-	-	72	363	100	1	1	92	874	أسيوط
Abou Teeg	-	-	433	-	56	73	71	-	-	-	633	أبو تيج
Sadfa	-	-	282	-	122	366	146	-	-	-	916	صدفا
Elghanayem	1007	-	135	-	-	20	10	-	-	-	1172	الغنايم
Abnoub	-	-	-	-	263	261	21	-	-	58	603	أبنوب
Elfath	50	-	439	-	124	140	90	-	-	27	870	الفتح
Sahel Seleim	-	-	33	-	184	152	89	9	-	-	467	ساحل سليم
Elbadary	-	-	-	-	704	149	145	-	-	-	998	البدارى
<b>Total</b>	<b>1331</b>	<b>73</b>	<b>3337</b>	<b>-</b>	<b>1976</b>	<b>3010</b>	<b>1648</b>	<b>222</b>	<b>13</b>	<b>194</b>	<b>11804</b>	<b>الإجمالى</b>

Source : Economic Affairs Sector.

المصدر : قطاع الشؤون الاقتصادية .

جدول (١٩٣) عدد الآلات والمعدات الزراعية العاملة بمراكز وجهات محافظة سوهاج عام ٢٠١٧

Table (193) Numbers of Working Agricultural Machines & Equipment In The Districts & Locations of Suhag Governorate, 2017

Districts & Locations	Type of Machine or Equipment نوع الآلة أو المعدة										جملة الآلات والمعدات Total Machines & Equipment	المراكز والجهات
	أخرى Others	معدات ثقيلة لإستصلاح الأراضي Heavy Equipment for Land Reclamation	محاريث Ploughs	شتلات Transplanters	رشاشات مبيدات Pesticides Sprayers		عزاقات Cultivators	سطارات Seed Drill	بأذرات Seeds Planters	حاصدات Harvesting Machines		
					موتورات رش كبيرة Big Sprayer Motores	ظهرية Knapsack Sprayer						
Tema	114	-	-	-	50	47	91	-	-	6	308	ظما
Tahta	39	-	63	-	57	222	-	-	-	-	381	طهطا
Jouhayna	-	10	-	-	24	631	5	-	-	2	672	جهينة
Elmaragha	-	-	-	-	36	29	-	-	-	-	65	المراغة
Suhag	10	394	-	-	42	110	-	-	-	-	556	سوهاج
Akhmim	37	-	-	-	33	12	-	-	-	-	82	أخميم
Sakolta	35	-	-	-	21	39	-	1	-	-	96	ساقلته
Elmonshah	-	-	575	-	106	125	-	-	-	12	818	المنشأة
Elosirat	6	-	190	-	166	427	2	1	-	3	795	العسيرات
Gerga	151	-	447	-	245	217	20	-	-	-	1080	جرجا
Elbliana	-	396	593	-	80	232	4	1	-	-	1306	البلينا
Dar Elsalam	-	-	855	-	51	241	30	-	-	42	1219	دار السلام
Agriculture School	-	-	-	3	2	-	-	-	-	-	5	مدرسة الزراعة
Agr. Mechanization Stations	-	12	17	2	-	-	5	4	7	-	47	محطات الميكنة الزراعية
Lands Improvement Administration	-	5	-	-	-	-	-	-	-	-	5	جهاز تحسين الأراضي
Shandaweel Researches Station	-	-	-	-	5	-	-	-	-	2	7	محطة بحوث شندويل
<b>Total</b>	<b>392</b>	<b>817</b>	<b>2740</b>	<b>5</b>	<b>918</b>	<b>2332</b>	<b>157</b>	<b>7</b>	<b>7</b>	<b>67</b>	<b>7442</b>	<b>الإجمالي</b>

Source : Economic Affairs Sector.

المصدر : قطاع الشؤون الاقتصادية .

جدول (١٩٤) عدد الآلات والمعدات الزراعية العاملة بمراكز وجهات محافظة قنا عام ٢٠١٧

Table (194) Numbers of Working Agricultural Machines & Equipment In The Districts & Locations of Qena Governorate, 2017

Districts & Locations	Type of Machine or Equipment نوع الآلة أو المعدة										جملة الآلات والمعدات Total Machines & Equipment	المراكز والجهات
	أخرى Others	معدات ثقيلة لإستصلاح الأراضي Heavy Equipment for Land Reclamation	محاريث Ploughs	شتالات Transplanters	رشاشات مبيدات Pesticides Sprayers		عزاقات Cultivators	سطارات Seed Drill	بازرات Seeds Planters	حاصدات Harvesting Machines		
					موتورات رش كبيرة Big Sprayer Motores	ظهرية Knapsack Sprayer						
Abou Tesht	-	-	90	-	47	80	14	-	-	-	231	أبو تشت
Farshoot	-	-	129	-	27	72	-	-	-	-	228	فرشوط
Nga Hmadi	37	-	-	-	123	213	10	-	-	-	383	نجع حمادى
Deshna	-	-	-	-	79	244	-	-	-	-	323	دشنا
Elwaqf	11	-	-	-	17	28	-	-	-	-	56	الوقف
Qena	99	-	269	-	166	352	20	-	-	18	924	قنا
Qaft	-	-	52	-	47	25	-	-	-	2	126	قفط
Qous	-	9	322	-	101	309	6	2	-	4	753	قوص
Naqada	-	-	-	-	8	91	-	-	-	-	99	نقادة
<b>Total</b>	<b>147</b>	<b>9</b>	<b>862</b>	<b>-</b>	<b>615</b>	<b>1414</b>	<b>50</b>	<b>2</b>	<b>-</b>	<b>24</b>	<b>3123</b>	<b>الإجمالى</b>

Source : Economic Affairs Sector.

المصدر : قطاع الشؤون الاقتصادية .

جدول (١٩٥) عدد الآلات والمعدات الزراعية العاملة بمراكز وجهات محافظة الأقصر عام ٢٠١٧

Table (195) Numbers of Working Agricultural Machines & Equipment In The Districts & Locations of Luxor Governorate, 2017

Districts & Locations	Type of Machine or Equipment نوع الآلة أو المعدة										جملة الآلات والمعدات Total Machines & Equipment	المراكز والجهات
	أخرى Others	معدات ثقيلة لإستصلاح الأراضي Heavy Equipment for Land Reclamation	محاريث Ploughs	شتالات Transplanters	رشاشات مبيدات Pesticides Sprayers		عزاقات Cultivators	سطارات Seed Drill	بأذرات Seeds Planters	حاصدات Harvesting Machines		
					موتورات رش كبيرة Big Sprayer Motores	ظهرية Knapsack Sprayer						
Luxor	170	-	102	-	56	23	3	4	-	4	362	الأقصر
Elbayadia	5	-	27	-	21	22	50	-	-	3	128	البياضية
Zinia	-	-	-	-	14	66	55	-	-	-	135	الزينية
Towd	-	-	-	-	27	35	28	-	-	1	91	الطود
Qarana	75	-	96	-	15	28	69	18	-	-	301	القرنة
Esna	-	-	-	-	140	2134	140	-	-	-	2414	إسنا
Armant	-	-	371	-	64	204	-	-	-	-	639	أرمنت
<b>Total</b>	<b>250</b>	<b>-</b>	<b>596</b>	<b>-</b>	<b>337</b>	<b>2512</b>	<b>345</b>	<b>22</b>	<b>-</b>	<b>8</b>	<b>4070</b>	<b>الإجمالي</b>

Source : Economic Affairs Sector.

المصدر : قطاع الشؤون الاقتصادية .

جدول (١٩٦) عدد الآلات والمعدات الزراعية العاملة بمراكز وجهات محافظة أسوان عام ٢٠١٧

**Table (196) Numbers of Working Agricultural Machines & Equipment In The Districts & Locations of Aswan Governorate, 2017**

Districts & Locations	Type of Machine or Equipment نوع الآلة أو المعدة										جملة الآلات والمعدات Total Machines & Equipment	المراكز والجهات
	أخرى Others	معدات ثقيلة لإستصلاح الأراضي Heavy Equipment for Land Reclamation	محاريث Ploughs	شتالات Transplanters	رشاشات مبيدات Pesticides Sprayers		عزاقات Cultivators	سطارات Seed Drill	بأذرات Seeds Planters	حاصدات Harvesting Machines		
					موتورات رش كبيرة Big Sprayer Motores	ظهرية Knapsack Sprayer						
Aswan	-	-	-	-	2	5	-	-	-	-	7	أسوان
Nasr Elnoba	10	1	1	-	11	6	1	-	-	-	30	نصر النوبة
Koum Ombo	-	-	-	-	26	-	-	-	-	-	26	كوم أمبو
Draw	504	5	138	-	114	200	50	-	-	20	1031	دراو
Edfo	-	-	-	-	48	20	-	-	-	-	68	إدفو
<b>Total</b>	<b>514</b>	<b>6</b>	<b>139</b>	<b>-</b>	<b>201</b>	<b>231</b>	<b>51</b>	<b>-</b>	<b>-</b>	<b>20</b>	<b>1162</b>	<b>الإجمالي</b>

Source : Economic Affairs Sector.

المصدر : قطاع الشؤون الاقتصادية .

جدول (١٩٧) عدد الآلات والمعدات الزراعية العاملة بمراكز وجهات محافظة الوادي الجديد عام ٢٠١٧

Table (197) Numbers of Working Agricultural Machines & Equipment In The Districts & Locations of New Valley Governorate, 2017

Districts & Locations	Type of Machine or Equipment نوع الآلة أو المعدة										جملة الآلات والمعدات Total Machines & Equipment	المراكز والجهات
	أخرى Others	معدات ثقيلة لإستصلاح الأراضي Heavy Equipment for Land Reclamation	محاريث Ploughs	شتالات Transplanters	رشاشات مييدات Pesticides Sprayers		عزاقات Cultivators	سطارات Seed Drill	بازرات Seeds Planters	حاصدات Harvesting Machines		
					موتورات رش كبيرة Big Sprayer Motores	ظهرية Knapsack Sprayer						
Elkharga	71	72	212	-	53	106	20	3	-	28	565	الخارجة
Paris	138	-	92	-	-	-	7	-	-	21	258	باريس
Balat	192	6	107	-	21	62	15	-	-	75	478	بلاط
Moot	4496	22	267	-	27	238	222	2	-	125	5399	موط
Elkasr	1519	-	264	-	19	114	59	1	-	130	2106	القصر
Elfarafra	31	21	438	-	60	358	26	10	-	110	1054	الفرافرة
Mechanization	-	-	13	-	-	-	1	5	-	-	19	الميكنة
<b>Total</b>	<b>6447</b>	<b>121</b>	<b>1393</b>	<b>-</b>	<b>180</b>	<b>878</b>	<b>350</b>	<b>21</b>	<b>-</b>	<b>489</b>	<b>9879</b>	<b>الإجمالي</b>

Source : Economic Affairs Sector.

المصدر : قطاع الشؤون الاقتصادية .



جدول (١٩٨) عدد الآلات والمعدات الزراعية العاملة بمراكز وجهات محافظة مطروح عام ٢٠١٧

Table (198) Numbers of Working Agricultural Machines & Equipment In The Districts & Locations of Matruh Governorate, 2017

Districts & Locations	Type of Machine or Equipment نوع الآلة أو المعدة										جملة الآلات والمعدات Total Machines & Equipment	المراكز والجهات
	أخرى Others	معدات ثقيلة لإستصلاح الأراضي Heavy Equipment for Land Reclamation	محاريث Ploughs	شتلات Transplanters	رشاشات مييدات Pesticides Sprayers		عزاقات Cultivators	سطارات Seed Drill	بأذرات Seeds Planters	حاصدات Harvesting Machines		
					موتورات رش كبيرة Big Sprayer Motores	ظهرية Knapsack Sprayer						
Elhamam	-	2	-	-	2	164	15	12	-	13	208	الحمام
Elalamen	210	105	250	-	45	50	-	-	-	-	660	العلمين
Eldaba	-	-	177	-	28	22	-	-	-	-	227	الضبعة
Matruh	-	-	80	-	40	80	100	-	-	-	300	مطروح
Elnegela	-	-	-	-	8	21	-	-	-	-	29	النجيلة
Brany	-	-	-	-	2	2	-	-	-	-	4	برانى
Siwa	-	52	6	-	48	63	-	-	-	-	169	سيوه
<b>Total</b>	<b>210</b>	<b>159</b>	<b>513</b>	<b>-</b>	<b>173</b>	<b>402</b>	<b>115</b>	<b>12</b>	<b>-</b>	<b>13</b>	<b>1597</b>	<b>الإجمالى</b>

Source : Economic Affairs Sector.

المصدر : قطاع الشؤون الاقتصادية .

جدول (١٩٩) عدد الآلات والمعدات الزراعية العاملة بمراكز وجهات محافظة البحر الأحمر عام ٢٠١٧

Table (199) Numbers of Working Agricultural Machines & Equipment In The Districts & Locations of Red Sea Governorate, 2017

Districts & Locations	Type of Machine or Equipment نوع الآلة أو المعدة										جملة الآلات والمعدات Total Machines & Equipment	المراكز والجهات
	أخرى Others	معدات ثقيلة لإستصلاح الأراضي Heavy Equipment for Land Reclamation	محاريث Ploughs	شتلات Transplanters	رشاشات مييدات Pesticides Sprayers		عزاقات Cultivators	سطارات Seed Drill	بازرات Seeds Planters	حاصدات Harvesting Machines		
					موتورات رش كبيرة Big Sprayer Motores	ظهرية Knapsack Sprayer						
Ras Ghareb	-	-	-	-	2	1	-	-	-	-	3	رأس غارب
Safaga	-	-	-	-	1	1	-	-	-	-	2	سفاجا
Ghardaka	-	-	1	-	-	1	-	-	-	-	2	الغردقة
Elqusaier	-	-	-	-	1	3	-	-	-	-	4	القصير
Elshalatin	-	-	-	-	-	2	-	-	-	-	2	الشلاتين
Total	-	-	1	-	4	8	-	-	-	-	13	الإجمالي

Source : Economic Affairs Sector.

المصدر : قطاع الشؤون الاقتصادية .

جدول (٢٠٠) عدد الآلات والمعدات الزراعية العاملة بمراكز وجهات محافظة شمال سيناء عام ٢٠١٧

Table (200) Numbers of Working Agricultural Machines & Equipment In The Districts & Locations of North Sinai Governorate, 2017

Districts & Locations	Type of Machine or Equipment نوع الآلة أو المعدة										جملة الآلات والمعدات Total Machines & Equipment	المراكز والجهات
	أخرى Others	معدات ثقيلة لإستصلاح الأراضي Heavy Equipment for Land Reclamation	محاريث Ploughs	شتالات Transplanters	رشاشات مييدات Pesticides Sprayers		عزاقات Cultivators	سطارات Seed Drill	بازرات Seeds Planters	حاصدات Harvesting Machines		
					موتورات رش كبيرة Big Sprayer Motores	ظهرية Knapsack Sprayer						
Elarish	12	9	65	-	14	160	5	-	-	-	265	العريش
Romana	23	-	50	-	111	16	-	-	-	-	200	رمانة
Ber Elabd	30	4	24	-	8	33	-	-	-	-	99	بئر العبد
Elsheikh Zoyied	35	2	230	-	20	100	-	-	-	-	387	الشيخ زويد
Rafah	120	1	40	-	25	105	-	-	-	-	291	رفح
Elhasana	18	1	49	-	4	29	-	-	-	-	101	الحسنة
Nakhl	22	1	34	-	2	5	-	-	-	-	64	نخل
<b>Total</b>	<b>260</b>	<b>18</b>	<b>492</b>	<b>-</b>	<b>184</b>	<b>448</b>	<b>5</b>	<b>-</b>	<b>-</b>	<b>-</b>	<b>1407</b>	<b>الإجمالي</b>

Source : Economic Affairs Sector.

المصدر : قطاع الشؤون الاقتصادية .

جدول (٢٠١) عدد الآلات والمعدات الزراعية العاملة بمراكز وجهات محافظة جنوب سيناء عام ٢٠١٧

Table (201) Numbers of Working Agricultural Machines & Equipment In The Districts & Locations of South Sinai Governorate, 2017

Districts & Locations	Type of Machine or Equipment نوع الآلة أو المعدة										جملة الآلات والمعدات Total Machines & Equipment	المراكز والجهات
	أخرى Others	معدات ثقيلة لإستصلاح الأراضي Heavy Equipment for Land Reclamation	محاريث Ploughs	شتالات Transplanters	رشاشات مييدات Pesticides Sprayers		عزاقات Cultivators	سطارات Seed Drill	بأذرات Seeds Planters	حاصدات Harvesting Machines		
					موتورات رش كبيرة Big Sprayer Motores	ظهرية Knapsack Sprayer						
Tour Sinai	-	-	17	-	31	142	10	-	-	-	200	طور سيناء
Sant Katreen	-	1	-	-	-	-	-	-	-	-	1	سانت كاترين
Ras Sidr	4	-	2	-	-	71	4	-	-	2	83	رأس سدر
Wadi Feran	-	-	-	-	26	60	-	-	-	-	86	وادي فيران
Sharm Elsheikh	-	-	-	-	55	62	-	-	-	-	117	شرم الشيخ
Dahab	-	-	-	-	4	4	-	-	-	-	8	دهب
Nouibah	1	-	5	-	9	16	3	1	-	-	35	نوبيح
<b>Total</b>	<b>5</b>	<b>1</b>	<b>24</b>	<b>-</b>	<b>125</b>	<b>355</b>	<b>17</b>	<b>1</b>	<b>-</b>	<b>2</b>	<b>530</b>	<b>الإجمالي</b>

Source : Economic Affairs Sector.

المصدر : قطاع الشؤون الاقتصادية .

جدول (٢٠٢) عدد الآلات والمعدات الزراعية العاملة بمنطقة النوبارية عام ٢٠١٧

Table (202) Numbers of Working Agricultural Machines & Equipment In Noubaria Zone, 2017

Districts & Locations	Type of Machine or Equipment نوع الآلة أو المعدة										جملة الآلات والمعدات Total Machines & Equipment	المراكز والجهات
	أخرى Others	معدات ثقيلة لإستصلاح الأراضي Heavy Equipment for Land Reclamation	محاريث Ploughs	شتالات Transplanters	رشاشات مييدات Pesticides Sprayers		عزاقات Cultivators	سطارات Seed Drill	بأذرات Seeds Planters	حاصدات Harvesting Machines		
					موتورات رش كبيرة Big Sprayer Motores	ظهرية Knapsack Sprayer						
Banger Elswker	48	50	600	-	150	1000	120	65	67	150	2250	بنجر السكر
Elnahda & Marut	34	36	720	-	90	710	65	50	65	90	1860	النهضة ومربوط
West Noubaria	95	180	975	-	185	1060	230	130	70	175	3100	غرب النوبارية
Elbostan	45	30	700	-	225	990	55	110	65	80	2300	البستان
South Tahrer	75	90	1525	-	320	1670	190	130	70	110	4180	جنوب التحرير
<b>Total</b>	<b>297</b>	<b>386</b>	<b>4520</b>	<b>-</b>	<b>970</b>	<b>5430</b>	<b>660</b>	<b>485</b>	<b>337</b>	<b>605</b>	<b>13690</b>	<b>الإجمالي</b>

Source : Economic Affairs Sector.

المصدر : قطاع الشؤون الاقتصادية .

## ***Applied Definitions and Concepts***

\*\*\*

- ❖ **Agricultural machine:** is the manual or mechanical equipment used by farmer to accomplish agricultural operations. That include:-
  - **Mechanical Machine:** Machine that are run by power rather than human, animal or wind power. It include :Tractors, irrigation pumps, Threshing machines, Harvesting machines, Seeds planters, Seed drill, cultivators, motor driven sprayers, transplanters, ploughs , combines.
  - **Manual Machine:** Machine that are run by human, animal or wind power.
- ❖ **Big Sprayer Motores:** Sprayers with big capacity working by motors and usually carried on cars or equiped with wheels and draged by cars or tractors.
- ❖ **Knapsack Sprayers:** Sprayers carried by farmers on their backs whether they have motors or not.
- ❖ **Stationary Irrigation Pumps:** Machines with big power which are located within special buildings.
- ❖ **Portable (mobile) Irrigation Pumps:** Machines with small power which are movable from place to place.

# CONTENTS

TABLE	SUBJECT	PAGE
<b>1</b>	<p><b>- Applied Definitions and Concepts.</b></p> <p style="text-align: center;"><b>Chapter ( 1 )</b></p> <p style="text-align: center;"><b>Total Numbers of Agricultural Tractors and Equipment</b></p> <p><b>Numbers of Agricultural Tractors and Equipment in The Governorates.</b></p>	<b>1</b>
<b>2 – 30</b>	<p style="text-align: center;"><b>Chapter ( 2 )</b></p> <p style="text-align: center;"><b>Agricultural Tractors ( Types – Powers )</b></p> <p style="text-align: center;"><b>Section ( 1 )</b></p> <p style="text-align: center;"><b>Agricultural Tractors ( Types )</b></p>	<b>2 - 31</b>
<b>31 - 59</b>	<p style="text-align: center;"><b>Section ( 2 )</b></p> <p style="text-align: center;"><b>Agricultural Tractors ( Powers )</b></p>	<b>32 - 62</b>
<b>60 - 88</b>	<p style="text-align: center;"><b>Chapter ( 3 )</b></p> <p style="text-align: center;"><b>Irrigation Pumps</b></p> <p style="text-align: center;"><b>( Types – Powers )</b></p> <p style="text-align: center;"><b>Section ( 1 )</b></p> <p style="text-align: center;"><b>Irrigation Pumps ( Types )</b></p>	<b>63 - 93</b>
<b>89 - 117</b>	<p style="text-align: center;"><b>Section ( 2 )</b></p> <p style="text-align: center;"><b>Stationary and Portable (mobile) Irrigation Pumps ( Powers)</b></p>	<b>94 - 125</b>
<b>118 - 145</b>	<p style="text-align: center;"><b>Chapter ( 4 )</b></p> <p style="text-align: center;"><b>Threshing Machines ( Types – Sizes )</b></p> <p style="text-align: center;"><b>Section ( 1 )</b></p> <p style="text-align: center;"><b>Threshing Machines ( Types )</b></p>	<b>126 - 154</b>
<b>146 - 173</b>	<p style="text-align: center;"><b>Section ( 2 )</b></p> <p style="text-align: center;"><b>Threshing Machines ( Sizes )</b></p>	<b>155 - 184</b>
<b>174 - 202</b>	<p style="text-align: center;"><b>Chapter ( 5 )</b></p> <p style="text-align: center;"><b>Other Agricultural Machines &amp; Equipment</b></p>	<b>185 - 214</b>

## *Foreword*

\*\*\*

Agricultural Mechanization is one of the main activities of the agricultural sector, Its diversity and expansion are reflected in the development of agricultural techniques, in addition to the shift from the use of animal and manual labor in agricultural operation to reliance on mechanical agricultural machinery, which reduce costs and save time and efforts.

The main objective of the agricultural mechanization is to improve the efficiency of agricultural work, by providing modern machineries in all fields of agricultural production, to increase and improve the quality of agricultural production and reduce loses.

The statistical data are the reliable tool for portraying the current situation and predicting the values of economic variables in the future. It is important to provide a solid agricultural statistical database, which can depicting the actual situation of the agricultural mechanization, so that, researcher, policy and decision makers can benefit not only in increasing agricultural production, but also for preparing feasibility studies for local production of agricultural equipment, planning for commercial movement, and import activities by studying the expected demand on different types of agricultural machinery in the coming years,

The Economic Affairs Sector at The Ministry of Agriculture and land Reclamation is publishing The Agricultural Machinery Bulletin 2017, which includes the important statistics on the number of agricultural machineries and equipments, their types and classification according to brands and capacities distributed at governorates and district levels.

*May Allah grant your success.*

*Head of  
Economic Affairs Sector*

*(Prof. Dr.\ Shaban Ali Salem)*