



جمهورية مصر العربية
وزارة الزراعة وإستصلاح الأراضي
قطاع الشؤون الإقتصادية

نشرة

الآلات والجرارات الزراعية

عام ٢٠١٨



تقديم

يمثل نشاط الميكنة الزراعية أحد الأنشطة الرئيسية فى القطاع الزراعى، حيث يعكس تنوعها والتوسع فى استخدامها مدى التطور فى أساليب الزراعة والتحول من استخدام العمل الحيوانى واليدوى فى العمليات الزراعية إلى الاعتماد على الآلات الزراعية الميكانيكية خفصاً للتكلفة وتوفيراً للوقت والمجهود، ويعنى ذلك أن الهدف من الميكنة الزراعية هو رفع كفاءة أداء عنصر العمل المزرعى عن طريق توفير الآلات الحديثة واستخدامها فى كافة مجالات الإنتاج الزراعى وزيادته والإرتقاء بجودته وخفض الفاقد فى الإنتاج .

ونظراً لأن البيانات الإحصائية هى الأداة التى يعتمد عليها فى تصوير الواقع الحالى والتنبؤ بقيم المتغيرات الإقتصادية فى المستقبل فقد أصبح من الأهمية بمكان توفير قاعدة من البيانات الإحصائية الزراعية تصور حالة الميكنة الزراعية حتى يستفيد منها الباحثين والدارسين وواضعى السياسة ومتخذى القرار ليس فقط فى مجال زيادة الإنتاج الزراعى فحسب بل فى مجالات عديدة منها دراسات الجدوى الإقتصادية لمشروعات التصنيع المحلى للمعدات الزراعية والتخطيط لحركة الأنشطة التجارية والإستيرادية عن طريق دراسة حجم الطلب المتوقع على الأنواع المختلفة من الآلات الزراعية فى السنوات القادمة .

وقطاع الشئون الإقتصادية بوزارة الزراعة وإستصلاح الأراضى إذ يقدم نشرة الآلات والجرارات الزراعية عام ٢٠١٨ والتى تتضمن إحصاءات هامة عن أعداد الآلات والجرارات الزراعية وأنواعها وتصنيفها طبقاً للماركات والقوى موزعة على مستوى المحافظات والمراكز، ويأمل أن تحقق الأهداف المرجوة منها .

والله ولى التوفيق ،،،

رئيس

قطاع الشئون الإقتصادية

(أ. د. / شعبان على سالم)

المحتويات

صفحة	البيان	جدول
١	- التعاريف والمفاهيم المستخدمة . الباب الأول إجمالي أعداد الآلات والجرارات الزراعية أعداد الآلات والجرارات الزراعية بمحافظات الجمهورية .	١
٣١ - ٢	الباب الثاني الجرارات الزراعية (ماركات - قوى) الفصل الأول الجرارات الزراعية (ماركات)	٣٠ - ٢
٦٢ - ٣٢	الفصل الثاني الجرارات الزراعية (قوى)	٥٩ - ٣١
٩٣ - ٦٣	الباب الثالث ماكينات الري (ماركات - قوى) الفصل الأول ماكينات الري (ماركات)	٨٨ - ٦٠
١٢٥ - ٩٤	الفصل الثاني ماكينات الري الثابتة والنقالى (قوى)	١١٧ - ٨٩
١٥٤ - ١٢٦	الباب الرابع ماكينات الدراس والتذرية (ماركات - أحجام) الفصل الأول ماكينات الدراس والتذرية (ماركات)	١٤٥ - ١١٨
١٨٤ - ١٥٥	الفصل الثاني ماكينات الدراس والتذرية (أحجام)	١٧٣ - ١٤٦
٢١٤ - ١٨٥	الباب الخامس الآلات والمعدات الزراعية الأخرى	٢٠٢ - ١٧٤

التعاريف و المفاهيم المستخدمة

❖ **الآلة الزراعية :** هي المعدة اليدوية أو الميكانيكية التي يستعين بها

المزارع فى إتمام العمليات الزراعية وتشمل :-

- **الآلة الميكانيكية:** هي الآلة التي تدار بطاقة غير طاقة الإنسان

والحيوان أو الرياح وتشمل (الجرارات - آلات الري - آلات الدراس والتذرية - حصادات - باذرات - سطاتر - عزاقات - موتورات رش - شتالات - محاريث - كومباين).

- **الآلة اليدوية:** هي الآلة التي تدار بطاقة الإنسان أو الحيوان

أو الرياح.

❖ **موتورات الرش الكبيرة :-**

يقصد بها موتورات الرش ذات السعة الكبيرة والتي عادة ما تكون مزودة بعجل وتجر بالسيارات أو بالجرارات أو غيرها .

❖ **الرشاشات الظهرية :-**

يقصد بها التي تحمل على الظهر سواء كانت بموتور أو بدون موتور.

❖ **ماكينات الري الثابتة :-**

يقصد بها الماكينات ذات القوى الكبيرة والتي لها مكان ثابت وعادة ما تكون داخل مبنى .

❖ **ماكينات الري النقالى :-**

يقصد بها الماكينات ذات القوى الصغيرة والتي يتم نقلها من مكان لآخر وليس لها مكان ثابت .

المباجم الأول

إجمالى

أعداد الآلات والجرارات الزراعية

Chapter (1)

**Total Numbers of
Agricultural Tractors and Equipment**

جدول (١) أعداد الآلات والجرارات الزراعية بمحافظات الجمهورية عام ٢٠١٨

Table (1) Numbers of Agricultural Tractors and Equipment In The Governorates, 2018

Governorates	الآلات والمعدات الأخرى Other Machines & Equipment	ماكينات الدراس والتذرية Threshing Machines	ماكينات الري Irrigation Pumps			الجرارات الزراعية Agricultural Tractors	المحافظات
			الجملة Total	نقالى Portable	ثابتة Stationary		
Alexandria	2300	196	4428	3562	866	710	الإسكندرية
Behera	34936	6465	149054	131234	17820	12469	البحيرة
Gharbia	23457	5256	109304	103373	5931	11305	الغربية
Kafr - Elsheikh	21996	14953	104030	82395	21635	16848	كفر الشيخ
Dakahlia	11500	5213	35333	31620	3713	12570	الدقهلية
Damietta	1539	472	8044	6821	1223	1247	دمياط
Sharkia	43352	7576	158958	112933	46025	14136	الشرقية
Ismailia	9348	389	22358	8106	14252	1806	الإسماعيلية
Port Said	322	40	3650	3074	576	375	بور سعيد
Suez	286	58	1113	408	705	208	السويس
Menoufia	8349	2707	53345	29938	23407	7880	المنوفية
Qalyoubia	7529	1936	26111	19934	6177	3261	القليوبية
Cairo	196	1	333	168	165	58	القاهرة
Lower Egypt	165110	45262	676061	533566	142495	82873	جملة الوجه البحرى
Giza	12824	468	22062	17141	4921	2078	الجيزة
Beni Suef	10371	2722	86670	71398	15272	4608	بنى سويف
Fayoum	29861	2875	12027	10187	1840	4421	الفيوم
Menia	14977	6200	82235	71942	10293	8033	المنيا
Middle Egypt	68033	12265	202994	170668	32326	19140	جملة مصر الوسطى
Assuit	12970	7311	28772	18479	10293	8145	أسيوط
Suhag	7405	3994	33619	21770	11849	6207	سوهاج
Qena	3017	2094	22597	17541	5056	5444	قنا
Luxor	4067	683	10733	7773	2960	2553	الأقصر
Aswan	1162	50	5919	4242	1677	1521	أسوان
Upper Egypt	28621	14132	101640	69805	31835	23870	جملة مصر العليا
Inside the valley	261764	71659	980695	774039	206656	125883	إجمالى داخل الوادى
New Valley	9673	462	5275	1721	3554	1594	الوادى الجديد
Matruh	1526	244	1715	524	1191	1154	مطروح
Red Sea	10	-	44	41	3	20	البحر الأحمر
North Sinai	1116	17	3412	444	2968	359	شمال سيناء
South Sinai	552	19	1888	330	1558	119	جنوب سيناء
Noubaria	14354	738	20834	5389	15445	7015	النوبارية
Outside The Valley	27231	1480	33168	8449	24719	10261	إجمالى خارج الوادى
Total	288995	73139	1013863	782488	231375	136144	الإجمالى

Source : Economic Affairs Sector.

المصدر : قطاع الشؤون الاقتصادية .

الباب الثاني
الجرارات الزراعية
(ماركات - قوى)

Chapter (2)
Agricultural Tractors
(Types - Powers)

الفصل الأول
الجرارات الزراعية
(ماركات)

Section (1)

Agricultural Tractors
(Types)

جدول (٢) عدد الجرارات الزراعية طبقاً للماركات بمحافظة الجمهورية عام ٢٠١٨

Table (2) Numbers of Agricultural Tractors According to Types In The Governorates, 2018

Governorates	ماركات (شركات عاملة) Types (Active Companies)									ماركات (شركات أغلقت) Types (Unactive Companies)												إجمالي عدد الجرارات Total Tractor Numbers	المحافظات		
	أخرى Others	فولفو Volvo	دويتس Duets	زينور Zeitor	روسى Belarus	رومانى Universal	كيس IH Cass IH	ماس فيرجسون M. F.	عدد الجرارات Tractor Numbers	فورد Ford	إبرو Ebro	نصر Nasr	يوغوسلافى Yugoslavian	فيات Fiat	اليس شالمرز Allis Chalmers	أوليفر Oliver	كوبوتا Kubota	هانوماج Hanomag	جون دير John Deere	دافيد براون David Braun	فورسون ميجر Ferguson Major			ديريج انترناشيونال هارفيستر Dering & International Harvester	عدد الجرارات Tractor Numbers
Alexandria	23	12	-	21	156	121	6	80	419	-	-	61	56	74	-	30	70	-	-	-	-	-	291	710	الإسكندرية
Behera	192	31	63	510	2038	1875	-	46	4755	14	47	5839	436	409	19	-	855	13	11	30	35	6	7714	12469	البحيرة
Gharbia	1914	3	36	673	833	1142	-	260	4861	77	9	4210	474	701	-	-	876	6	2	17	11	61	6444	11305	الغربية
Kafr - Elsheikh	495	-	7	2352	654	4065	1	663	8237	53	19	5640	364	1016	48	-	1288	13	7	-	80	83	8611	16848	كفر الشيخ
Dakahlia	185	3	9	386	680	8589	702	2	10556	1	19	683	201	192	12	-	757	71	1	-	34	43	2014	12570	الدقهلية
Damietta	14	-	-	14	63	827	-	2	920	1	-	142	11	10	-	2	135	-	1	18	5	2	327	1247	دمياط
Sharkia	908	100	12	366	750	7608	-	47	9791	19	76	1786	889	466	4	11	890	-	6	162	6	30	4345	14136	الشرقية
Ismailia	21	6	2	39	11	936	-	2	1017	-	10	193	58	210	-	-	318	-	-	-	-	-	789	1806	الإسماعيلية
Port Said	-	1	-	31	2	160	-	-	194	-	-	100	8	43	-	-	25	5	-	-	-	-	181	375	بور سعيد
Suez	74	-	-	7	11	32	-	2	126	-	-	34	-	-	-	-	48	-	-	-	-	-	82	208	السويس
Menoufia	489	-	-	35	349	3286	-	1	4160	4	298	2824	30	37	6	-	275	28	-	-	1	217	3720	7880	المنوفية
Qalyoubia	105	-	55	40	183	1575	-	18	1976	-	-	630	80	133	-	-	391	11	6	-	6	28	1285	3261	القليوبية
Cairo	3	-	-	-	21	19	-	-	43	-	-	13	-	-	-	-	2	-	-	-	-	-	15	58	القاهرة
Lower Egypt	4423	156	184	4474	5751	30235	709	1123	47055	169	478	22155	2607	3291	89	43	5930	147	34	227	178	470	35818	82873	جملة الوجه البحرى
Giza	10	-	17	109	328	745	-	27	1236	39	100	358	237	6	-	-	58	1	3	1	33	6	842	2078	الجيزة
Beni Suef	119	1	2	150	1701	1227	-	121	3321	8	-	230	9	137	-	-	199	44	2	-	208	450	1287	4608	بنى سويف
Fayoum	266	-	-	31	2977	782	-	1	4057	-	-	75	83	154	-	-	52	-	-	-	-	-	364	4421	الفيوم
Menia	1701	-	34	359	1559	2874	143	-	6670	145	-	215	121	304	-	-	374	-	4	60	-	140	1363	8033	المنيا
Middle Egypt	2096	1	53	649	6565	5628	143	149	15284	192	100	878	450	601	-	-	683	45	9	61	241	596	3856	19140	جملة مصر الوسطى

Source: Economic Affairs Sector.

المصدر: قطاع الشؤون الاقتصادية.

تابع جدول (٢) عدد الجرارات الزراعية طبقاً للماركات بمحافظة الجمهورية عام ٢٠١٨

Table (2) Cont., Numbers of Agricultural Tractors According to Types In The Governorates, 2018

Governorates	ماركات (شركات عاملة) Types (Active Companies)									ماركات (شركات أغلقت) Types (Unactive Companies)												إجمالي عدد الجرارات Total Tractor Numbers	المحافظات		
	أخرى Others	فولفو Volvo	دويتس Duets	زيتور Zeitor	روسى Belarus	رومانى Universal	كيس IH Cass IH	ماس فيرجسون M. F.	عدد الجرارات Tractor Numbers	فورد Ford	إبرو Ebro	نصر Nasr	يوغوسلافى Yugoslavian	فيات Fiat	اليس شالمز Allis Chalmers	أوليفر Oliver	كوبوتا Kubota	هانوماج Hanomag	جون دير John Deere	دافيد براون David Braun	فيرسون ميجر Ferguson Major			ديرينج إنترناشيونال هارفيستر Dering & International Harvester	عدد الجرارات Tractor Numbers
Assuit	328	85	20	452	831	3214	13	97	5040	89	75	1002	332	208	35	35	1078	24	18	32	71	106	3105	8145	أسيوط
Suhag	755	4	11	115	380	4314	-	5	5584	16	9	271	120	59	-	-	73	-	5	14	13	43	623	6207	سوهاج
Qena	126	1	1	278	1792	3002	-	27	5227	39	-	71	50	37	-	4	1	-	-	7	-	8	217	5444	قنا
Luxor	110	-	3	110	815	778	-	-	1816	18	1	164	43	95	5	-	6	386	-	-	19	-	737	2553	الأقصر
Aswan	30	-	-	21	90	13	-	-	154	1	-	1363	-	3	-	-	-	-	-	-	-	-	1367	1521	أسوان
Upper Egypt	1349	90	35	976	3908	11321	13	129	17821	163	85	2871	545	402	40	39	1158	410	23	53	103	157	6049	23870	جملة مصر العليا
Inside the valley	7868	247	272	6099	16224	47184	865	1401	80160	524	663	25904	3602	4294	129	82	7771	602	66	341	522	1223	45723	125883	إجمالى داخل الوادى
New Valley	170	-	-	31	744	338	-	1	1284	8	-	25	113	132	-	-	18	4	7	-	-	3	310	1594	الوادى الجديد
Matruh	42	-	-	55	924	43	-	-	1064	12	-	10	10	42	-	-	16	-	-	-	-	-	90	1154	مطروح
Red Sea	2	-	-	2	16	-	-	-	20	-	-	-	-	-	-	-	-	-	-	-	-	-	-	20	البحر الأحمر
North Sinai	10	-	-	16	85	81	-	94	286	21	-	31	-	10	-	-	10	-	1	-	-	-	73	359	شمال سيناء
South Sinai	9	-	-	3	19	36	-	-	67	1	-	42	4	4	-	-	-	-	-	1	-	-	52	119	جنوب سيناء
Noubaria	627	-	-	637	1345	1823	-	-	4432	205	-	143	280	607	-	-	1185	-	163	-	-	-	2583	7015	النوبارية
Outside The Valley	860	-	-	744	3133	2321	-	95	7153	247	-	251	407	795	-	-	1229	4	171	1	-	3	3108	10261	إجمالى خارج الوادى
Total	8728	247	272	6843	19357	49505	865	1496	87313	771	663	26155	4009	5089	129	82	9000	606	237	342	522	1226	48831	136144	الإجمالى

Source: Economic Affairs Sector.

المصدر: قطاع الشؤون الاقتصادية.

جدول (٣) عدد الجرارات الزراعية طبقاً للماركات بمراكز وجهات محافظة الإسكندرية عام ٢٠١٨

Table (3) Numbers of Agricultural Tractors According to Types In The Districts & Locations of Alexandria Governorate, 2018

Districts & Locations	Types (Active Companies) (مراكات (شركات عاملة)									Types (Unactive Companies) (مراكات (شركات أغلقت)											Tractor Numbers إجمالي عدد الجرارات Total Tractor Numbers	المراكز والجهات			
	أخرى Others	فولفو Volvo	دويتس Duets	زيتور Zeitor	روسى Belarus	رومانى Universal	كيس IH Cass IH	ماس فيرجسون M. F.	عدد الجرارات Tractor Numbers	فورد Ford	إبرو Ebro	نصر Nasr	يوغوسلافى Yugoslavian	فيات Fiat	اليس شالمرز Allis Chalmers	أوليفر Oliver	كوبوتا Kubota	هانوماج Hanomag	جون دير John Deere	دافيد براون David Braun			فيرسون ميجر Ferguson Major	بيرنج انترناشيونال هارفيستر Dering & International Harvester	عدد الجرارات Tractor Numbers
Khorshed	12	-	-	-	-	-	-	-	12	-	-	-	-	-	-	-	-	-	-	-	-	-	-	12	خورشيد
Elmaamora	-	-	-	-	2	1	-	-	3	-	-	25	-	1	-	-	-	-	-	-	-	-	26	29	المعمورة
Elameria	2	-	-	9	116	8	6	18	159	-	-	23	3	16	-	-	13	-	-	-	-	-	55	214	العامرية
Borg Elarab	9	12	-	12	38	112	-	62	245	-	-	13	53	57	-	30	57	-	-	-	-	-	210	455	برج العرب
Total	23	12	-	21	156	121	6	80	419	-	-	61	56	74	-	30	70	-	-	-	-	-	291	710	الإجمالى

Source: Economic Affairs Sector.

المصدر: قطاع الشؤون الاقتصادية.

جدول (٤) عدد الجرارات الزراعية طبقاً للماركات بمراكز وجهات محافظة البحيرة عام ٢٠١٨

Table (4) Numbers of Agricultural Tractors According to Types In The Districts & Locations of Behera Governorate, 2018

Districts & Locations	Types (Active Companies) (شركات عاملة)									Types (Unactive Companies) (شركات أغلقت)											Total Tractor Numbers إجمالي عدد الجرارات	المراكز والجهات			
	أخرى Others	فولفو Volvo	دويش Duets	زيتور Zeitor	روسيا Belarus	روماني Universal	كيس IH Cass IH	ماس فيرجسون M. F. Ferguson	عدد الجرارات Tractor Numbers	فورد Ford	إبرو Ebro	نصر Nasr	يوغوسلافى Yugoslavian	فيات Fiat	أليس شالمرز Allis Chalmers	أوليفر Oliver	كوبوتا Kubota	هانوماج Hanomag	جون دير John Deere	دافيد براون David Braun			فريسون ميجر Ferguson Major	ديرنج انترناشيونال هارفيستر Derling & International Harvester	عدد الجرارات Tractor Numbers
Koum Hamada	18	-	-	15	579	120	-	16	748	-	12	711	-	9	-	-	460	-	-	-	-	-	1192	1940	كوم حمادة
Etay Elbaroud	-	-	51	-	93	165	-	-	309	-	-	365	16	165	-	-	177	-	-	-	-	-	723	1032	إيتاي البارود
Shabrakhet	-	-	-	15	54	410	-	-	479	-	-	158	22	21	-	-	-	-	-	-	-	-	201	680	شبراخيت
Elrahmania	-	-	-	7	8	83	-	1	99	-	-	60	-	-	-	-	-	-	-	-	1	-	61	160	الرحمانية
Damanhour	-	22	3	175	14	47	-	-	261	2	7	771	130	6	-	-	99	-	3	-	9	-	1027	1288	دمنهور
Delengat	-	-	-	105	412	361	-	-	878	-	-	746	122	-	-	-	-	-	-	-	-	-	868	1746	الدلنجات
Abou Elmatamir	-	-	-	-	56	311	-	-	367	-	-	38	-	50	-	-	-	-	-	-	-	-	88	455	أبو المطامير
Janachles	-	-	-	18	60	46	-	-	124	-	-	5	5	69	-	-	42	-	3	10	-	-	134	258	جناكليس
Housh Eisa	-	6	9	22	57	53	-	12	159	2	8	370	28	27	-	-	20	6	-	11	15	4	491	650	حوش عيسى
Abou Homos	18	-	-	39	366	41	-	5	469	7	18	1283	49	4	-	-	22	-	-	-	-	-	1383	1852	أبو حمص
Kafr - Eldawar	4	-	-	2	51	6	-	-	63	-	-	624	15	12	-	-	2	-	-	1	-	1	655	718	كفر الدوار
Elmahmoudia	140	-	-	4	-	8	-	3	155	-	-	325	-	-	-	-	7	-	-	2	1	-	335	490	المحمودية
Rashied	-	-	-	28	87	-	-	-	115	-	-	143	-	-	-	-	-	-	-	-	2	-	145	260	رشيد
Edeko	-	-	-	12	8	20	-	-	40	-	-	90	-	-	-	-	-	-	-	-	-	-	90	130	إدكو
Wadi - Elnatron	-	-	-	55	90	170	-	-	315	-	-	-	25	-	-	-	-	-	-	-	-	-	25	340	وادي النظرون
Organizations	12	3	-	13	103	34	-	9	174	3	2	150	24	46	19	-	26	7	5	6	7	1	296	470	هيئات
Total	192	31	63	510	2038	1875	-	46	4755	14	47	5839	436	409	19	-	855	13	11	30	35	6	7714	12469	الإجمالي

Source: Economic Affairs Sector.

المصدر: قطاع الشؤون الاقتصادية.

جدول (٥) عدد الجرارات الزراعية طبقاً للماركات بمراكز وجهات محافظة الغربية عام ٢٠١٨

Table (5) Numbers of Agricultural Tractors According to Types In The Districts & Locations of Gharbia Governorate, 2018

Districts & Locations	ماركات (شركات عاملة) Types (Active Companies)									ماركات (شركات أغلقت) Types (Unactive Companies)											إجمالي عدد الجرارات Total Tractor Numbers	المراكز والجهات			
	أخرى Others	فولفو Volvo	دويتس Duets	زيتور Zeitor	روسى Belarus	رومانى Universal	كيس IH Cass IH	ماس فيرجسون M. F. Ferguson	عدد الجرارات Tractor Numbers	فورد Ford	إبرو Ebro	نصر Nasr	يوغوسلافى Yugoslavian	فيات Fiat	اليس شالمرز Allis Chalmers	أوليفر Oliver	كوبوتا Kubota	هانوماج Hanomag	جون دير John Deere	دافيد براون David Braun			فيرسون ميجر Ferguson Major	ديرج انترناشيونال هارفيستر Dering & International Harvester	عدد الجرارات Tractor Numbers
Tanta	696	-	-	65	120	131	-	17	1029	2	-	1167	-	14	-	-	276	-	2	9	2	5	1477	2506	طنطا
Kotour	-	-	-	448	288	105	-	208	1049	-	-	-	182	70	-	-	69	-	-	-	-	-	321	1370	قطور
Elsanta	115	-	-	11	77	135	-	-	338	1	8	474	24	25	-	-	38	-	-	-	-	-	570	908	السنطة
Zefta	12	3	36	-	4	26	-	-	81	3	-	993	-	7	-	-	70	6	-	1	2	39	1121	1202	زفتى
Kafr - Elzaiat	350	-	-	74	89	66	-	-	579	61	1	930	80	-	-	-	246	-	-	7	1	12	1338	1917	كفر الزيات
Basion	62	-	-	-	175	182	-	-	419	-	-	617	117	-	-	-	-	-	-	-	-	-	734	1153	بسيون
Elmahala Elkobra	-	-	-	75	70	184	-	35	364	10	-	-	48	580	-	-	28	-	-	-	-	5	671	1035	المحلة الكبرى
Samannoud	679	-	-	-	10	313	-	-	1002	-	-	29	23	5	-	-	149	-	-	-	6	-	212	1214	سمنود
Total	1914	3	36	673	833	1142	-	260	4861	77	9	4210	474	701	-	-	876	6	2	17	11	61	6444	11305	الإجمالى

Source: Economic Affairs Sector.

المصدر: قطاع الشؤون الاقتصادية.

جدول (٦) عدد الجرارات الزراعية طبقاً للماركات بمراكز وجهات محافظة كفر الشيخ عام ٢٠١٨

Table (6) Numbers of Agricultural Tractors According to Types In The Districts & Locations of Kafr - Elsheikh Governorate, 2018

Districts & Locations	ماركات (شركات عاملة) Types (Active Companies)									ماركات (شركات أغلقت) Types (Unactive Companies)												إجمالي عدد الجرارات Total Tractor Numbers	المراكز والجهات		
	أخرى Others	فولفو Volvo	دويتس Duets	زينور Zeitor	روسى Belarus	رومانى Universal	كيس IH Cass IH	ماس فيرجسون M. F. Ferguson	عدد الجرارات Tractor Numbers	فورد Ford	إبرو Ebro	نصر Nasr	يوغوسلافى Yugoslavian	فيات Fiat	اليس شالمرز Allis Chalmers	أوليفر Oliver	كوبوتا Kubota	هانوماج Hanomag	جون دير John Deere	دافيد براون David Braun	فورسون ميجر Ferguson Major			ديرتج انترناشيونال هارفستير Dering & International Harvester	عدد الجرارات Tractor Numbers
Kafr - Elsheikh	206	-	-	127	81	252	-	22	688	-	9	850	33	9	-	-	-	-	-	-	-	12	913	1601	كفر الشيخ
Elriad	-	-	-	20	40	100	-	210	370	-	-	70	20	20	-	-	10	-	-	-	-	-	120	490	الرياض
Dsouk	51	-	-	118	106	216	-	-	491	43	-	476	-	15	-	-	180	-	-	-	-	70	784	1275	دسوق
Qelen	-	-	5	30	25	67	-	-	127	-	-	330	25	-	-	-	-	10	5	-	5	-	375	502	قلين
Fowah	-	-	-	5	11	16	-	11	43	-	5	285	12	2	-	-	60	-	-	-	26	-	390	433	فوه
Matobus	62	-	-	10	23	40	-	79	214	-	-	295	11	-	-	-	-	-	-	-	19	-	325	539	مطوبس
Sidi Salem	-	-	-	2000	100	1700	-	260	4060	-	-	3000	200	900	-	-	1000	-	-	-	-	-	5100	9160	سيدى سالم
Biala	19	-	-	10	128	808	-	18	983	-	-	151	25	-	13	-	5	3	-	-	-	-	197	1180	بيلا
Elhamoul	-	-	-	5	50	205	-	-	260	-	-	10	-	-	-	-	-	-	-	-	30	-	40	300	الحامول
Elborolous	95	-	-	25	20	169	-	-	309	-	-	53	4	-	-	-	-	-	-	-	-	-	57	366	البرلس
Production Sector Organizations	5	-	-	-	20	2	-	-	27	-	-	12	-	26	-	-	-	-	-	-	-	-	38	65	هيئة قطاع الإنتاج
General Supervising Dpt.	-	-	-	2	45	473	-	52	572	4	-	95	34	-	35	-	-	-	-	-	-	-	168	740	المراقبة العامة
Mechanical Agr. in Sakha	20	-	-	-	-	16	1	3	40	3	-	9	-	13	-	-	33	-	1	-	-	1	60	100	الزراعة الآلية بسخا
Mechanical Agr. in Meet Eldeba	1	-	2	-	2	-	-	-	5	3	-	4	-	1	-	-	-	-	-	-	-	-	9	14	الزراعة الآلية بميت الديبة
Delta Company for Sugar	17	-	-	-	2	-	-	8	27	-	-	-	-	-	-	-	-	-	-	-	-	-	-	27	شركة الدلتا للسكر
Lands Improvement Administration	19	-	-	-	1	1	-	-	21	-	5	-	-	30	-	-	-	-	-	-	-	-	35	56	هيئة تحسين الأراضي
Total	495	-	7	2352	654	4065	1	663	8237	53	19	5640	364	1016	48	-	1288	13	7	-	80	83	8611	16848	الإجمالى

Source: Economic Affairs Sector.

المصدر: قطاع الشؤون الاقتصادية.

جدول (٧) عدد الجرارات الزراعية طبقاً للماركات بمراكز وجهات محافظة الدقهلية عام ٢٠١٨

Table (7) Numbers of Agricultural Tractors According to Types In The Districts & Locations of Dakahlia Governorate, 2018

Districts & Locations	ماركات (شركات عاملة) Types (Active Companies)									ماركات (شركات أغلقت) Types (Unactive Companies)											إجمالي عدد الجرارات Total Tractor Numbers	المراكز والجهات			
	أخرى Others	فولفو Volvo	دويتس Duets	زيتور Zeitor	روسى Belarus	رومانى Universal	كيس IH Cass IH	ماس فيرجسون M. F. Ferguson	عدد الجرارات Tractor Numbers	فورد Ford	إبرو Ebro	نصر Nasr	يوغوسلافى Yugoslavian	فيات Fiat	اليس شالمرز Allis Chalmers	أوليفر Oliver	كوبوتا Kubota	هانوماج Hanomag	جون دير John Deere	دافيد براون David Braun			فيرسون ميجر Ferguson Major	ديريج انترناشيونال هارفيستر Dering & International Harvester	عدد الجرارات Tractor Numbers
Meet Ghamr	-	-	-	-	-	1025	-	-	1025	-	-	161	-	-	-	-	42	-	-	-	-	-	203	1228	ميت غمر
Agga	149	3	1	8	27	511	-	2	701	-	4	48	13	-	-	-	527	11	-	-	3	3	609	1310	أجا
Senblawain	8	-	-	18	72	1164	5	-	1267	-	15	74	23	36	9	-	82	59	-	-	2	4	304	1571	السنبلوين
Tmy Elamadid	-	-	-	14	42	553	-	-	609	-	-	40	38	2	-	-	11	-	1	-	-	-	92	701	تمى الأمديد
Mansoura	-	-	-	69	94	1868	-	-	2031	-	-	30	67	30	-	-	66	-	-	-	27	10	230	2261	المنصورة
Dekernes	10	-	-	29	49	491	-	-	579	-	-	19	6	8	-	-	1	-	-	-	2	-	36	615	دكرنس
Meet Sweed	-	-	8	98	15	510	-	-	631	-	-	51	8	71	-	-	4	-	-	-	-	-	134	765	ميت سويد
Menyat Elnasr	-	-	-	20	60	501	-	-	581	-	-	19	5	24	-	-	-	-	-	-	-	-	48	629	منية النصر
Manzala	-	-	-	80	90	-	697	-	867	1	-	181	41	20	2	-	1	1	-	-	-	26	273	1140	المنزلة
Talkha	18	-	-	-	-	547	-	-	565	-	-	3	-	1	1	-	23	-	-	-	-	-	28	593	طلخا
Sherbeen	-	-	-	-	152	450	-	-	602	-	-	-	-	-	-	-	-	-	-	-	-	-	-	602	شربين
Belkas	-	-	-	50	79	969	-	-	1098	-	-	57	-	-	-	-	-	-	-	-	-	-	57	1155	بلقاس
Total	185	3	9	386	680	8589	702	2	10556	1	19	683	201	192	12	-	757	71	1	-	34	43	2014	12570	الإجمالى

Source: Economic Affairs Sector.

المصدر: قطاع الشؤون الاقتصادية.

جدول (٨) عدد الجرارات الزراعية طبقاً للماركات بمراكز وجهات محافظة دمياط عام ٢٠١٨

Table (8) Numbers of Agricultural Tractors According to Types In The Districts & Locations of Damietta Governorate, 2018

Districts & Locations	Types (Active Companies) (شركات عاملة)									Types (Unactive Companies) (شركات أغلقت)											Total Tractor Numbers	المراكز والجهات			
	أخرى	فولفو	دويتس	زيتور	روسيا	رومانى	كيس IH	ماس فيرجسون M. F.	عدد الجرارات	فورد	إبرو	نصر	يوغوسلافى	فيات	اليس شالمرز	أوليفر	كوبوتا	هانوماج	جون دير	دافيد براون			فيرغسون ميجر	ديرج انترناشيونال هارفيستر Dering & International Harvester	عدد الجرارات
Damietta	-	-	-	11	24	51	-	1	87	1	-	37	2	9	-	-	-	-	-	-	-	2	51	138	دمياط
Faraskoor	13	-	-	-	12	252	-	-	277	-	-	20	1	1	-	-	54	-	-	-	1	-	77	354	فارسكور
Elzarka	1	-	-	-	3	182	-	-	186	-	-	24	3	-	-	-	6	-	-	-	-	-	33	219	الزرقا
Kafr - Saad	-	-	-	3	24	280	-	1	308	-	-	37	5	-	-	2	30	-	1	18	4	-	97	405	كفر سعد
Kafr - Elbatikh	-	-	-	-	-	62	-	-	62	-	-	24	-	-	-	-	45	-	-	-	-	-	69	131	كفر البطيخ
Total	14	-	-	14	63	827	-	2	920	1	-	142	11	10	-	2	135	-	1	18	5	2	327	1247	الإجمالى

Source: Economic Affairs Sector.

المصدر: قطاع الشؤون الاقتصادية.

جدول (٩) عدد الجرارات الزراعية طبقاً للمراكز ومراكز وجهات محافظة الشرقية عام ٢٠١٨

Table (9) Numbers of Agricultural Tractors According to Types In The Districts & Locations of Sharkia Governorate,2018

Districts & Locations	Types (Active Companies) (شركات عاملة)									Types (Unactive Companies) (شركات أغلقت)											Total Tractor Numbers	المراكز والجهات			
	أخرى	فولفو	دويتس	زيتور	روسيا	روماني	كيس IH	ماس فيرجسون	عدد الجرارات	فورد	إبرو	نصر	يوغوسلافيا	فيات	اليس شامرز	أوليفر	كوبوتا	هانوماج	جون دير	دافيد براون			فيرغسون ميجر	ديرينج الترانزاشيونال هارفيستر	عدد الجرارات
Zakazeek	350	-	-	75	-	1200	-	-	1625	-	-	200	73	-	-	-	-	-	-	-	-	-	273	1898	الزقازيق
Kenayat	-	-	-	-	35	160	-	-	195	-	-	25	25	2	-	-	5	-	3	12	-	-	72	267	القناتيات
Menia Elkamh	5	100	-	-	465	590	-	-	1160	18	-	175	-	99	-	-	200	-	-	145	-	-	637	1797	منيا القمح
Belbais	-	-	-	-	20	683	-	-	703	-	-	20	20	40	-	-	20	-	-	-	-	-	100	803	بليبس
Mashtool Elsouck	13	-	-	-	17	187	-	-	217	-	-	49	5	-	-	-	50	-	-	-	-	-	104	321	مشتول السوق
Abou Hamad	5	-	-	-	5	370	-	10	390	-	60	-	-	15	-	5	40	-	-	-	-	15	135	525	أبو حماد
Hehia	15	-	-	-	1	395	-	5	416	-	-	15	6	4	-	-	23	-	-	-	-	-	48	464	ههيا
Ebrahimya	32	-	-	4	44	144	-	-	224	-	-	29	26	-	-	-	16	-	-	-	-	-	71	295	الإبراهيمية
Diarb Negm	460	-	-	17	18	750	-	-	1245	1	-	126	21	6	4	6	22	-	-	6	13	205	1450	ديرب نجم	
Abou Kbeer	-	-	-	-	-	400	-	-	400	-	-	100	-	-	-	-	200	-	-	-	-	-	300	700	أبو كبير
Kafr - Sakr	-	-	-	3	13	400	-	20	436	-	-	20	3	100	-	-	200	-	-	-	-	-	323	759	كفر صقر
Awlad - Sakr	-	-	-	-	50	430	-	-	480	-	-	20	-	51	-	-	-	-	-	-	-	-	71	551	أولاد صقر
Kassasin Elazhar	-	-	12	133	25	261	-	-	431	-	-	56	131	34	-	-	-	-	-	-	-	2	223	654	قصاصين الأزهار
Telrak	-	-	-	-	2	20	-	-	22	-	-	20	2	1	-	-	5	-	-	-	-	-	28	50	تلراك
Fakous	6	-	-	5	6	170	-	2	189	-	1	659	7	17	-	-	23	-	-	-	-	-	707	896	فاقوس
Kafr Elashkum	-	-	-	-	-	63	-	-	63	-	-	13	-	-	-	-	2	-	3	-	-	-	18	81	كفر الأشقم
Hosaynia	-	-	-	-	-	446	-	-	446	-	-	63	6	55	-	-	27	-	-	-	-	-	151	597	الحسينية
San Elhagar	-	-	-	27	40	316	-	-	383	-	-	71	16	32	-	-	20	-	-	-	-	-	139	522	سان الحجر
Abou Omer	-	-	-	2	9	87	-	-	98	-	-	-	8	-	-	-	-	-	-	-	-	-	8	106	منشأة أبو عمر
Kassasin Elshark	-	-	-	-	-	30	-	2	32	-	-	23	-	10	-	-	15	-	-	-	-	-	48	80	قصاصين الشرق
Elsalhia	-	-	-	100	-	300	-	8	408	-	15	18	540	-	-	-	22	-	5	-	-	-	600	1008	الصالحية الجديدة
Elqrin	22	-	-	-	-	206	-	-	228	-	-	84	-	-	-	-	-	-	-	-	-	-	84	312	القرين
Total	908	100	12	366	750	7608	-	47	9791	19	76	1786	889	466	4	11	890	-	6	162	6	30	4345	14136	الإجمالي

Source: Economic Affairs Sector.

المصدر: قطاع الشؤون الاقتصادية .

جدول (١٠) عدد الجرارات الزراعية طبقاً للماركات بمراكز وجهات محافظة الإسماعيلية عام ٢٠١٨

Table (10) Numbers of Agricultural Tractors According to Types In The Districts & Locations of Ismailia Governorate, 2018

Districts & Locations	ماركات (شركات عاملة) Types (Active Companies)									ماركات (شركات أغلقت) Types (Unactive Companies)											Total Tractor Numbers	إجمالي عدد الجرارات	المراكز والجهات			
	أخرى Others	فولفو Volvo	دويتس Duets	زيتور Zeitor	روسي Belarus	روماني Universal	كيس IH Cass	ماس فيرجسون M. F.	عدد الجرارات Tractor Numbers	فورد Ford	إبرو Ebro	نصر Nasr	يوغوسلافى Yugoslavian	فيات Fiat	أليس شالمرز Allis Chalmers	أوليفر Oliver	كوبوتا Kubota	هانوماج Hanomag	جون دير John Deere	دافيد براون David Braun				فريسون ميجر Ferguson Major	ديونج انترناشيونال هارفيستر Dering & International Harvester	عدد الجرارات Tractor Numbers
Ismailia	21	6	2	2	4	20	-	2	57	-	10	24	4	24	-	-	-	-	-	-	-	-	-	62	119	الإسماعيلية
Faied	-	-	-	5	-	42	-	-	47	-	-	47	-	10	-	-	3	-	-	-	-	-	-	60	107	فايد
Eltall Elkbeer	-	-	-	-	7	58	-	-	65	-	-	1	3	7	-	-	1	-	-	-	-	-	-	12	77	التل الكبير
West Kantara	-	-	-	-	-	282	-	-	282	-	-	71	-	-	-	-	-	-	-	-	-	-	-	71	353	القططرة غرب
East Kantara	-	-	-	32	-	154	-	-	186	-	-	37	51	134	-	-	295	-	-	-	-	-	-	517	703	القططرة شرق
Elkassasin	-	-	-	-	-	107	-	-	107	-	-	13	-	5	-	-	19	-	-	-	-	-	-	37	144	القصاصين
Abou Soier	-	-	-	-	-	273	-	-	273	-	-	-	-	30	-	-	-	-	-	-	-	-	-	30	303	أبو صوير
Total	21	6	2	39	11	936	-	2	1017	-	10	193	58	210	-	-	318	-	-	-	-	-	-	789	1806	الإجمالي

Source: Economic Affairs Sector.

المصدر: قطاع الشؤون الاقتصادية.

جدول (١١) عدد الجرارات الزراعية طبقاً للماركات بمراكز وجهات محافظة بور سعيد عام ٢٠١٨

Table (11) Numbers of Agricultural Tractors According to Types In The Districts & Locations of Port Said Governorate, 2018

Districts & Locations	ماركات (شركات عاملة) Types (Active Companies)									ماركات (شركات أغلقت) Types (Unactive Companies)											Total Tractor Numbers إجمالي عدد الجرارات	المراكز والجهات				
	أخرى Others	فولفو Volvo	دويتس Duets	زيتور Zeitor	روسي Belarus	روماني Universal	كيس IH Cass	ماس فيرجسون M. F.	عدد الجرارات Tractor Numbers	فورد Ford	إبرو Ebro	نصر Nasr	يوغوسلافي Yugoslavian	فيات Fiat	اليس شالمرز Allis Chalmers	أوليفر Oliver	كوبوتا Kubota	هانوماج Hanomag	جون دير John Deere	دافيد براون David Braun			فورشون ميجر Ferguson Major	ديريج انترناشيونال هارفيستر Dering & International Harvester	عدد الجرارات Tractor Numbers	
El dawahy Administration	-	-	-	-	-	95	-	-	95	-	-	55	-	-	-	-	-	-	-	-	-	-	-	55	150	إدارة الضواحي
Port Said District Administration	-	-	-	10	2	20	-	-	32	-	-	-	3	5	-	-	-	-	-	-	-	-	-	8	40	إدارة مركز بور سعيد
Sahl Eltena Administration	-	1	-	21	-	45	-	-	67	-	-	45	5	38	-	-	25	5	-	-	-	-	-	118	185	إدارة سهل الطينة
Total	-	1	-	31	2	160	-	-	194	-	-	100	8	43	-	-	25	5	-	-	-	-	-	181	375	الإجمالي

Source: Economic Affairs Sector.

المصدر: قطاع الشؤون الاقتصادية.

جدول (١٢) عدد الجرارات الزراعية طبقاً للماركات بمراكز وجهات محافظة السويس عام ٢٠١٨

Table (12) Numbers of Agricultural Tractors According to Types In The Districts & Locations of Suez Governorate, 2018

Districts & Locations	ماركات (شركات عاملة) Types (Active Companies)									ماركات (شركات أغلقت) Types (Unactive Companies)											Total Tractor Numbers إجمالي عدد الجرارات	المراكز والجهات			
	أخرى Others	فولفو Volvo	دويتس Duets	زينور Zeitor	روسيا Belarus	رومانى Universal	كيس Cass IH	ماس فيرجسون M. F.	عدد الجرارات Tractor Numbers	فورد Ford	إبرو Ebro	نصر Nasr	يوغوسلافى Yugoslavian	فيات Fiat	أليس شالمرز Allis Chalmers	أوليفر Oliver	كوبوتا Kubota	هانوماج Hanomag	جون دير John Deere	دافيد براون David Braun			فريسون ميجر Ferguson Major	ديرتج انترناشيونال هارفيستر Dering & International Harvester	عدد الجرارات Tractor Numbers
Elgabalayat	12	-	-	-	-	-	-	-	12	-	-	8	-	-	-	-	14	-	-	-	-	-	22	34	الجبلايات
Amer	1	-	-	-	-	-	-	-	1	-	-	4	-	-	-	-	-	-	-	-	-	-	4	5	عامر
Elganain	13	-	-	5	10	2	-	-	30	-	-	5	-	-	-	-	18	-	-	-	-	-	23	53	الجانين
Elshalowfa	12	-	-	1	-	-	-	-	13	-	-	4	-	-	-	-	8	-	-	-	-	-	12	25	الشلوفة
Shandora	8	-	-	-	-	-	-	-	8	-	-	8	-	-	-	-	-	-	-	-	-	-	8	16	شندورة
Kabreet	5	-	-	1	-	-	-	2	8	-	-	2	-	-	-	-	8	-	-	-	-	-	10	18	كبريت
Genifa	5	-	-	-	1	19	-	-	25	-	-	3	-	-	-	-	-	-	-	-	-	-	3	28	جنيفة
Fisal	18	-	-	-	-	11	-	-	29	-	-	-	-	-	-	-	-	-	-	-	-	-	-	29	فيصل
Total	74	-	-	7	11	32	-	2	126	-	-	34	-	-	-	-	48	-	-	-	-	-	82	208	الإجمالي

Source: Economic Affairs Sector.

المصدر: قطاع الشؤون الاقتصادية.

جدول (١٣) عدد الجرارات الزراعية طبقاً للماركات بمراكز وجهات محافظة المنوفية عام ٢٠١٨

Table (13) Numbers of Agricultural Tractors According to Types In The Districts & Locations of Menoufia Governorate, 2018

Districts & Locations	Types (Active Companies) (شركات عاملة)									Types (Unactive Companies) (شركات أغلقت)											Total Tractor Numbers	المراكز والجهات			
	أخرى	فولفو	دويتس	زيتور	روسيا	رومانى	كيس IH	ماس فيرجسون	عدد الجرارات	فورد	إبرو	نصر	يوغوسلافى	فيات	اليس شالمرز	أوليفر	كوبوتا	هانوماج	جون دير	دافيد براون			فيرسون ميجر	ديرج انترناشيونال هارفيستر	عدد الجرارات
Ashmoun	-	-	-	-	-	415	-	-	415	-	-	721	-	-	-	-	-	-	-	-	-	-	721	1136	أشمون
Elbagour	-	-	-	-	-	300	-	-	300	-	-	729	-	-	-	-	-	-	-	-	-	-	729	1029	الباچور
Elshohada	48	-	-	13	83	99	-	1	244	-	-	175	15	11	-	-	1	9	-	-	-	3	214	458	الشهداء
Perkat Elsaba	69	-	-	-	12	315	-	-	396	-	-	114	-	11	-	-	57	-	-	-	-	-	182	578	بركة السبع
Tala	242	-	-	20	77	403	-	-	742	3	-	95	-	10	-	-	25	-	-	-	-	214	347	1089	تلا
Shebeen Elkoum	-	-	-	-	152	362	-	-	514	-	-	435	-	-	-	-	97	-	-	-	-	-	532	1046	شبين الكوم
Qwesna	125	-	-	2	11	300	-	-	438	-	-	405	14	2	-	-	34	19	-	-	1	-	475	913	قويسنا
Menouf	5	-	-	-	14	936	-	-	955	1	298	89	1	3	6	-	61	-	-	-	-	-	459	1414	منوف
Elsadat	-	-	-	-	-	156	-	-	156	-	-	61	-	-	-	-	-	-	-	-	-	-	61	217	السادات
Total	489	-	-	35	349	3286	-	1	4160	4	298	2824	30	37	6	-	275	28	-	-	1	217	3720	7880	الإجمالى

Source: Economic Affairs Sector.

المصدر: قطاع الشؤون الاقتصادية.

جدول (١٤) عدد الجرارات الزراعية طبقاً للماركات بمراكز وجهات محافظة القليوبية عام ٢٠١٨

Table (14) Numbers of Agricultural Tractors According to Types In The Districts & Locations of Qalyoubia Governorate, 2018

Districts & Locations	ماركات (شركات عاملة) Types (Active Companies)									ماركات (شركات أغلقت) Types (Unactive Companies)											إجمالي عدد الجرارات Total Tractor Numbers	المراكز والجهات			
	أخرى Others	فولفو Volvo	دويتس Duets	زيتور Zeitor	روسي Belarus	روماني Universal	كيس IH Cass IH	ماس فيرجسون M. F. Ferguson	عدد الجرارات Tractor Numbers	فورد Ford	إبرو Ebro	نصر Nasr	يوغوسلافي Yugoslavian	فيات Fiat	اليس شالمز Allis Chalmers	أوليفر Oliver	كوبوتا Kubota	هانوماج Hanomag	جون دير John Deere	دافيد براون David Braun			فيرغسون ميجر Ferguson Major	ديريج انترناشيونال هارفيستر Dering & International Harvester	عدد الجرارات Tractor Numbers
Banha	-	-	55	12	-	301	-	5	373	-	-	326	29	-	-	-	20	-	-	-	3	-	378	751	بنها
Kafr - Shokr	2	-	-	-	16	94	-	-	112	-	-	10	3	56	-	-	39	-	-	-	-	25	133	245	كفر شكر
Toukh	26	-	-	18	29	388	-	-	461	-	-	140	20	48	-	-	226	5	-	-	-	-	439	900	طوخ
Qalyoub	72	-	-	4	21	417	-	1	515	-	-	113	-	8	-	-	16	1	1	-	3	3	145	660	قليوب
Elkanater Elkhayria	5	-	-	1	9	153	-	2	170	-	-	10	6	6	-	-	38	-	-	-	-	-	60	230	القناطر الخيرية
Shebeen Elkanater	-	-	-	5	31	215	-	10	261	-	-	13	22	7	-	-	52	5	5	-	-	-	104	365	شبين القناطر
Elkhanka	-	-	-	-	77	7	-	-	84	-	-	18	-	8	-	-	-	-	-	-	-	-	26	110	الخانكة
Total	105	-	55	40	183	1575	-	18	1976	-	-	630	80	133	-	-	391	11	6	-	6	28	1285	3261	الإجمالي

Source: Economic Affairs Sector.

المصدر: قطاع الشؤون الاقتصادية.

جدول (١٥) عدد الجرارات الزراعية طبقاً للماركات بمراكز وجهات محافظة القاهرة عام ٢٠١٨

Table (15) Numbers of Agricultural Tractors According to Types In The Districts & Locations of Cairo Governorate, 2018

Districts & Locations	ماركات (شركات عاملة) Types (Active Companies)									ماركات (شركات أغلقت) Types (Unactive Companies)										Total Tractor Numbers	المراكز والجهات				
	أخرى Others	فولفو Volvo	دويتس Duets	زيتور Zeitor	روسي Belarus	روماني Universal	كيس Cass IH	ماس فيرجسون M. F.	عدد الجرارات Tractor Numbers	فورد Ford	إيرو Ebro	نصر Nasr	يوغوسلافي Yugoslavian	فيات Fiat	اليس شالمرز Allis Chalmers	أوليفر Oliver	كوبوتا Kubota	هانوماج Hanomag	جون دير John Deere			دافيد براون David Braun	فورشون ميجر Ferguson Major	ديريج انترناشيونال هارفيستر Dering & International Harvester	عدد الجرارات Tractor Numbers
Elmadi	3	-	-	-	1	1	-	-	5	-	-	-	-	-	-	-	-	-	-	-	-	-	-	5	المعادي
Mataria Administration	-	-	-	-	2	2	-	-	4	-	-	1	-	-	-	-	-	-	-	-	-	-	1	5	إدارة المطرية
Elsalam	-	-	-	-	18	16	-	-	34	-	-	12	-	-	-	-	2	-	-	-	-	-	14	48	السلام
Total	3	-	-	-	21	19	-	-	43	-	-	13	-	-	-	-	2	-	-	-	-	-	15	58	الإجمالي

Source: Economic Affairs Sector.

المصدر: قطاع الشؤون الاقتصادية.

جدول (١٦) عدد الجرارات الزراعية طبقاً للماركات بمراكز وجهات محافظة الجيزة عام ٢٠١٨

Table (16) Numbers of Agricultural Tractors According to Types In The Districts & Locations of Giza Governorate, 2018

Districts & Locations	ماركات (شركات عاملة) Types (Active Companies)									ماركات (شركات أغلقت) Types (Unactive Companies)											إجمالي عدد الجرارات Total Tractor Numbers	المراكز والجهات			
	أخرى Others	فولفو Volvo	دويتس Duets	زيتور Zeitor	روسى Belarus	رومانى Universal	كيس IH Cass IH	ماس فيرجسون M. F. Ferguson	عدد الجرارات Tractor Numbers	فورد Ford	إبرو Ebro	نصر Nasr	يوغوسلافى Yugoslavian	فيات Fiat	اليس شالمرز Allis Chalmers	أوليفر Oliver	كوبوتا Kubota	هانوماج Hanomag	جون دير John Deere	دافيد براون David Braun			فورسون ميجر Ferguson Major	ديريج انترناشيونال هارفيستر Dering & International Harvester	عدد الجرارات Tractor Numbers
Embaba	-	-	-	12	60	84	-	19	175	-	-	66	38	-	-	-	53	1	-	-	3	4	165	340	إمبابة
Monshat Elkanater	-	-	-	10	15	20	-	5	50	-	-	70	10	1	-	-	2	-	-	-	-	2	85	135	منشأة القناطر
Kerdasa	-	-	-	11	6	18	-	1	36	-	-	5	20	-	-	-	3	-	-	-	24	-	52	88	كرداسة
Osiem	-	-	-	-	13	121	-	-	134	-	-	47	-	-	-	-	-	-	-	-	-	-	47	181	أوسيم
Giza	7	-	-	-	45	43	-	-	95	6	-	72	-	-	-	-	-	-	-	-	-	-	78	173	الجيزة
Badrashin	3	-	-	20	-	50	-	2	75	-	-	10	50	5	-	-	-	-	3	1	6	-	75	150	البدرشين
Elaiat	-	-	17	50	150	250	-	-	467	33	100	60	100	-	-	-	-	-	-	-	-	-	293	760	العياط
Elsaf	-	-	-	6	10	77	-	-	93	-	-	5	2	-	-	-	-	-	-	-	-	-	7	100	الصف
Atfih	-	-	-	-	9	32	-	-	41	-	-	11	7	-	-	-	-	-	-	-	-	-	18	59	أظفيح
Elwihat Elbahria	-	-	-	-	20	50	-	-	70	-	-	12	10	-	-	-	-	-	-	-	-	-	22	92	الواحات البحرية
Total	10	-	17	109	328	745	-	27	1236	39	100	358	237	6	-	-	58	1	3	1	33	6	842	2078	الإجمالى

Source: Economic Affairs Sector.

المصدر: قطاع الشؤون الاقتصادية.

جدول (١٧) عدد الجرارات الزراعية طبقاً للماركات بمراكز وجهات محافظة بني سويف عام ٢٠١٨

Table (17) Numbers of Agricultural Tractors According to Types In The Districts & Locations of Beni Suef Governorate, 2018

Districts & Locations	ماركات (شركات عاملة) Types (Active Companies)									ماركات (شركات أغلقت) Types (Unactive Companies)													إجمالي عدد الجرارات Total Tractor Numbers	المراكز والجهات	
	أخرى Others	فولفو Volvo	دويتس Duets	زيتور Zeitor	روسي Belarus	روماني Universal	كيس IH Cass IH	ماس فيرجسون M. F. Ferguson	عدد الجرارات Tractor Numbers	فورد Ford	إبرو Ebro	نصر Nasr	يوغوسلافي Yugoslavian	فيات Fiat	اليس شالمرز Allis Chalmers	أوليفر Oliver	كوبوتا Kubota	هانوماج Hanomag	جون دير John Deere	دافيد براون David Braun	فيرسون ميجر Ferguson Major	بيرنج انترناشيونال هارفيستر Dering & International Harvester			عدد الجرارات Tractor Numbers
Elwasta	-	-	-	90	115	158	-	120	483	-	-	70	-	-	-	-	4	-	-	-	118	148	340	823	الواسطي
Naser	56	-	-	44	178	144	-	-	422	-	-	27	-	2	-	-	53	44	-	-	-	-	126	548	ناصر
Beni Suef	7	-	-	13	85	292	-	-	397	-	-	35	-	22	-	-	4	-	2	-	-	2	65	462	بني سويف
Ahnasya	-	-	-	-	-	100	-	-	100	-	-	-	-	100	-	-	100	-	-	-	90	300	590	690	أهناسيا
Beba	50	-	1	-	367	88	-	-	506	-	-	22	7	-	-	-	38	-	-	-	-	-	67	573	ببا
Samasta	-	-	-	3	718	58	-	1	780	-	-	-	-	10	-	-	-	-	-	-	-	-	10	790	سمسطا
Elfashn	-	-	-	-	231	383	-	-	614	-	-	70	-	-	-	-	-	-	-	-	-	-	70	684	الفشن
Agriculture Schools	2	1	1	-	1	1	-	-	6	2	-	3	-	-	-	-	-	-	-	-	-	-	5	11	مدارس الزراعة
Ceds Farm	4	-	-	-	6	3	-	-	13	6	-	3	2	3	-	-	-	-	-	-	-	-	14	27	مزرعة سدس
Total	119	1	2	150	1701	1227	-	121	3321	8	-	230	9	137	-	-	199	44	2	-	208	450	1287	4608	الإجمالي

Source: Economic Affairs Sector.

المصدر: قطاع الشؤون الاقتصادية.

جدول (١٨) عدد الجرارات الزراعية طبقاً للماركات بمراكز وجهات محافظة الفيوم عام ٢٠١٨

Table (18) Numbers of Agricultural Tractors According to Types In The Districts & Locations of Fayoum Governorate, 2018

Districts & Locations	ماركات (شركات عاملة) Types (Active Companies)									ماركات (شركات أغلقت) Types (Unactive Companies)											إجمالي عدد الجرارات Total Tractor Numbers	المراكز والجهات				
	أخرى Others	فولفو Volvo	دويتس Duets	زينور Zeitor	روسى Belarus	رومانى Universal	كيس IH Cass IH	ماس فيرجسون M. F. Ferguson	عدد الجرارات Tractor Numbers	فورد Ford	إبرو Ebro	نصر Nasr	يوغوسلافى Yugoslavian	فيات Fiat	أليس شالمرز Allis Chalmers	أوليفر Oliver	كوبوتا Kubota	هانوماج Hanomag	جون دير John Deere	دافيد براون David Braun			فورسون ميجر Ferguson Major	ديرنج انترناشيونال هارفيستر Dering & International Harvester	عدد الجرارات Tractor Numbers	
Fayoum	256	-	-	19	1225	263	-	-	1763	-	-	25	40	80	-	-	45	-	-	-	-	-	-	190	1953	الفيوم
Snoras	-	-	-	-	157	32	-	-	189	-	-	-	-	-	-	-	-	-	-	-	-	-	-	-	189	سنورس
Tamya	3	-	-	6	402	80	-	1	492	-	-	8	6	26	-	-	-	-	-	-	-	-	-	40	532	طامية
Atsa	-	-	-	6	572	160	-	-	738	-	-	1	4	3	-	-	-	-	-	-	-	-	-	8	746	أطسا
Abshway	7	-	-	-	50	88	-	-	145	-	-	41	33	45	-	-	7	-	-	-	-	-	-	126	271	أبشواى
Youssuf Elsdeek	-	-	-	-	571	159	-	-	730	-	-	-	-	-	-	-	-	-	-	-	-	-	-	-	730	يوسف الصديق
Total	266	-	-	31	2977	782	-	1	4057	-	-	75	83	154	-	-	52	-	-	-	-	-	-	364	4421	الإجمالى

Source: Economic Affairs Sector.

المصدر: قطاع الشؤون الاقتصادية.

جدول (١٩) عدد الجرارات الزراعية طبقاً للماركات بمراكز وجهات محافظة المنيا عام ٢٠١٨

Table (19) Numbers of Agricultural Tractors According to Types In The Districts & Locations of Menia Governorate, 2018

Districts & Locations	ماركات (شركات عاملة) Types (Active Companies)									ماركات (شركات أغلقت) Types (Unactive Companies)												إجمالي عدد الجرارات Total Tractor Numbers	المراكز والجهات		
	أخرى Others	فولفو Volvo	دويتس Duets	زيتور Zeitor	روسيا Belarus	روماني Universal	كيس IH Cass IH	ماس فيرجسون M. F. Ferguson	عدد الجرارات Tractor Numbers	فورد Ford	إبرو Ebro	نصر Nasr	يوغوسلافي Yugoslavian	فيات Fiat	اليس شالمرز Allis Chalmers	أوليفر Oliver	كوبوتا Kubota	هانوماج Hanomag	جون دير John Deere	دافيد براون David Braun	فوجسون ميجر Ferguson Major			ديريج انترناشيونال هارفيستر Dering & International Harvester	عدد الجرارات Tractor Numbers
Elodwa	221	-	-	150	700	168	-	-	1239	-	-	-	60	217	-	-	244	-	-	-	-	-	521	1760	العدوة
Maghagha	61	-	33	-	139	239	-	-	472	-	-	-	-	35	-	-	-	-	-	-	-	34	69	541	مغاغة
Beni Mazar	155	-	-	-	-	350	95	-	600	120	-	120	-	-	-	-	-	-	-	-	-	54	294	894	بنى مزار
Matai	165	-	-	1	290	97	-	-	553	-	-	-	-	-	-	-	38	-	-	-	-	-	38	591	مطاي
Samalout	246	-	1	21	40	400	48	-	756	-	-	8	-	2	-	-	92	-	4	-	-	2	108	864	سمالوط
Menia	-	-	-	62	81	848	-	-	991	1	-	62	61	-	-	-	-	-	-	-	-	-	124	1115	المنيا
Abou Korkas	700	-	-	15	300	50	-	-	1065	1	-	25	-	50	-	-	-	-	-	60	-	50	186	1251	أبو قرقاص
Malawi	147	-	-	-	-	434	-	-	581	-	-	-	-	-	-	-	-	-	-	-	-	-	-	581	ملوى
Dair Mouas	6	-	-	110	9	288	-	-	413	23	-	-	-	-	-	-	-	-	-	-	-	23	436	دير مواس	
Total	1701	-	34	359	1559	2874	143	-	6670	145	-	215	121	304	-	-	374	-	4	60	-	140	1363	8033	الإجمالي

Source: Economic Affairs Sector.

المصدر: قطاع الشؤون الاقتصادية.

جدول (٢٠) عدد الجرارات الزراعية طبقاً للماركات بمراكز وجهات محافظة أسيوط عام ٢٠١٨

Table (20) Numbers of Agricultural Tractors According to Types In The Districts & Locations of Assuit Governorate, 2018

Districts & Locations	ماركات (شركات عاملة) Types (Active Companies)									ماركات (شركات أغلقت) Types (Unactive Companies)													إجمالي عدد الجرارات Total Tractor Numbers	المراكز والجهات	
	أخرى Others	فولفو Volvo	دويتس Duets	زيتور Zeitor	روسى Belarus	رومانى Universal	كيس IH Cass IH	ماس فيرجسون M. F. Ferguson	عدد الجرارات Tractor Numbers	فورد Ford	إبرو Ebro	نصر Nasr	يوغوسلافى Yugoslavian	فيات Fiat	اليس شالمرز Allis Chalmers	أوليفر Oliver	كوبوتا Kubota	هانوماج Hanomag	جون دير John Deere	دافيد براون David Braun	فيرسون ميجر Ferguson Major	ديرج الترتياشونال هارفيستر Dering & International Harvester			عدد الجرارات Tractor Numbers
Dairout	70	78	15	40	25	24	2	50	304	13	40	40	65	10	18	20	414	6	2	7	6	5	646	950	ديروط
Elqossya	84	5	-	54	158	670	-	-	971	18	7	213	40	45	-	-	23	2	4	13	35	1	401	1372	القوصية
Manfalout	-	2	4	38	112	308	11	33	508	25	16	53	32	53	17	14	75	16	6	11	29	92	439	947	منفلوط
Assuit	24	-	1	51	73	346	-	9	504	3	5	334	26	75	-	1	-	-	6	1	1	-	452	956	أسيوط
Abou Teeg	-	-	-	-	109	729	-	-	838	-	-	17	20	-	-	-	224	-	-	-	-	-	261	1099	أبو تيج
Sadfa	-	-	-	5	109	169	-	-	283	-	7	5	-	-	-	-	315	-	-	-	-	-	327	610	صدفا
Elghanayem	35	-	-	-	10	90	-	-	135	-	-	-	-	-	-	-	-	-	-	-	-	-	-	135	الغنايم
Abnoub	-	-	-	261	111	368	-	-	740	29	-	274	146	-	-	-	-	-	-	-	-	-	449	1189	أبنوب
Elfath	110	-	-	3	21	307	-	5	446	1	-	44	3	3	-	-	14	-	-	-	-	-	65	511	الفتح
Sahel Seleim	5	-	-	-	40	66	-	-	111	-	-	22	-	22	-	-	13	-	-	-	-	8	65	176	ساحل سليم
Elbadary	-	-	-	-	63	137	-	-	200	-	-	-	-	-	-	-	-	-	-	-	-	-	-	200	البدارى
Total	328	85	20	452	831	3214	13	97	5040	89	75	1002	332	208	35	35	1078	24	18	32	71	106	3105	8145	الإجمالى

Source: Economic Affairs Sector.

المصدر: قطاع الشؤون الاقتصادية.

جدول (٢١) عدد الجرارات الزراعية طبقاً للماركات بمراكز وجهات محافظة سوهاج عام ٢٠١٨

Table (21) Numbers of Agricultural Tractors According to Types In The Districts & Locations of Suhag Governorate, 2018

Districts & Locations	Types (Active Companies) (مراكات (شركات عاملة)									Types (Unactive Companies) (مراكات (شركات أغلقت)												Total Tractor Numbers	المراكز والجهات		
	أخرى	فولفو	دويتس	زيتور	روسيا	رومانى	كيس IH	ماس فيرجسون	عدد الجرارات	فورد	إبرو	نصر	يوغوسلافى	فيات	أليس شالمرز	أوليفر	كوبوتا	هانوماج	جون دير	دافيد براون	فوجرسون			فيرجسون ماجور	ديرتج انترناشيونال هارفيستر Dering & International Harvester
Tema	518	-	-	8	17	197	-	5	745	7	7	54	33	3	-	-	-	-	5	-	-	2	111	856	طما
Tahta	11	-	-	14	24	437	-	-	486	6	-	16	24	5	-	-	-	-	-	14	5	25	95	581	طهطا
Jouhayna	12	4	7	7	27	341	-	-	398	3	-	27	11	24	-	-	-	-	-	-	-	-	65	463	جهينة
Elmaragha	12	-	-	7	5	311	-	-	335	-	-	15	1	10	-	-	2	-	-	-	-	4	32	367	المراغة
Suhag	52	-	-	22	56	371	-	-	501	-	-	30	-	-	-	-	18	-	-	-	-	8	56	557	سوهاج
Akhmim	13	-	-	-	8	175	-	-	196	-	-	20	-	12	-	-	-	-	-	-	-	-	32	228	أخميم
Sakolta	2	-	-	-	3	117	-	-	122	-	-	1	-	1	-	-	3	-	-	-	-	-	5	127	ساقته
Elmonshah	-	-	-	-	125	534	-	-	659	-	-	46	12	-	-	-	-	-	-	-	-	-	58	717	المنشأة
Elosirat	-	-	-	-	4	184	-	-	188	-	-	-	-	2	-	-	-	-	-	-	-	-	2	190	العسيرات
Gerga	-	-	-	-	52	454	-	-	506	-	2	10	-	-	-	-	-	-	-	-	-	-	12	518	جرجا
Elbliana	29	-	4	9	7	627	-	-	676	-	-	-	-	2	-	-	10	-	-	-	-	-	12	688	البلينا
Dar Elsalam	85	-	-	48	40	563	-	-	736	-	-	47	39	-	-	-	33	-	-	-	-	-	119	855	دار السلام
Agriculture School	2	-	-	-	-	1	-	-	3	-	-	1	-	-	-	-	-	-	-	-	1	1	3	6	مدرسة الزراعة
Agr. Mechanization Stations	7	-	-	-	-	2	-	-	9	-	-	-	-	-	-	-	6	-	-	-	-	2	8	17	محطات الميكنة الزراعية
Lands Improvement Administration	6	-	-	-	10	-	-	-	16	-	-	1	-	-	-	-	-	-	-	-	7	-	8	24	جهاز تحسين الأراضي
Shandaweel Researches Station	6	-	-	-	2	-	-	-	8	-	-	3	-	-	-	-	1	-	-	-	-	1	5	13	محطة بحوث شندويل
Total	755	4	11	115	380	4314	-	5	5584	16	9	271	120	59	-	-	73	-	5	14	13	43	623	6207	الإجمالى

Source: Economic Affairs Sector.

المصدر: قطاع الشؤون الاقتصادية.

جدول (٢٢) عدد الجرارات الزراعية طبقاً للمراكز ومراكز و جهات محافظة قنا عام ٢٠١٨

Table (22) Numbers of Agricultural Tractors According to Types In The Districts & Locations of Qena Governorate, 2018

Districts & Locations	Types (Active Companies) (شركات عاملة)									Types (Unactive Companies) (شركات أغلقت)											Total Tractor Numbers	المراكز والجهات				
	أخرى	فولفو	دويتس	زيتور	روسيا	رومانى	كيس IH	ماس فيرجسون	عدد الجرارات	فورد	إبرو	نصر	يوغوسلافى	فيات	اليس شالمرز	أوليفر	كوبوتا	هانوماج	جون دير	دافيد براون			دايفيد براون	فوجسون ميجر	ديريج انترناشيونال هارفيستر	عدد الجرارات
Abou Tesht	-	-	1	2	46	470	-	-	519	-	-	-	1	7	-	-	-	-	-	-	-	-	-	8	527	أبو تشت
Farshoot	2	1	-	4	72	54	-	-	133	3	-	4	1	-	-	-	-	-	-	-	-	-	-	8	141	فرشوط
Nga Hmadi	19	-	-	9	197	304	-	-	529	1	-	6	-	1	-	-	-	-	-	-	-	-	-	8	537	نجع حمادى
Deshna	72	-	-	29	539	722	-	-	1362	-	-	25	11	-	-	-	-	-	-	-	-	3	39	1401	دشنا	
Elwaqf	-	-	-	14	21	33	-	-	68	20	-	4	-	5	-	-	-	-	-	-	-	-	-	29	97	الوقف
Qena	24	-	-	141	383	492	-	27	1067	15	-	13	21	10	-	4	1	-	-	4	-	-	-	68	1135	قنا
Qaft	-	-	-	15	23	165	-	-	203	-	-	-	-	-	-	-	-	-	-	-	-	2	2	205	قفط	
Qous	9	-	-	57	385	368	-	-	819	-	-	6	8	14	-	-	-	-	-	3	-	3	34	853	قوص	
Naqada	-	-	-	7	126	394	-	-	527	-	-	13	8	-	-	-	-	-	-	-	-	-	-	21	548	نقادة
Total	126	1	1	278	1792	3002	-	27	5227	39	-	71	50	37	-	4	1	-	-	7	-	8	217	5444	الإجمالى	

Source: Economic Affairs Sector.

المصدر: قطاع الشؤون الاقتصادية.

جدول (٢٣) عدد الجرارات الزراعية طبقاً للماركات بمراكز وجهات محافظة الأقصر عام ٢٠١٨

Table (23) Numbers of Agricultural Tractors According to Types In The Districts & Locations of Luxor Governorate, 2018

Districts & Locations	Types (Active Companies) (شركات عاملة)									Types (Unactive Companies) (شركات أغلقت)											Tractor Numbers	إجمالي عدد الجرارات	المراكز والجهات		
	أخرى	فولفو	دويتس	زيتور	روسي	روماني	كيس IH	ماس فيرجسون M. F.	عدد الجرارات	فورد	إبرو	نصر	يوغوسلافيا	فيات	اليس شالمرز	أوليفر	كوبوتا	هانوماج	جون دير	دافيد براون				فيرغسون ميجر	ديرج انترناشيونال هارفيستر
Luxor	3	-	-	14	73	28	-	-	118	9	-	7	5	3	-	-	3	-	-	-	-	-	27	145	الأقصر
Elbayadia	5	-	-	-	57	68	-	-	130	-	-	-	-	-	-	-	-	-	-	-	-	-	-	130	البياضية
Zinia	-	-	-	-	104	128	-	-	232	-	-	6	5	3	-	-	-	-	-	-	-	-	14	246	الزينية
Towd	3	-	-	10	59	87	-	-	159	-	1	53	-	-	-	-	-	-	-	-	-	-	54	213	الطود
Qarana	95	-	3	-	33	73	-	-	204	-	-	23	33	-	5	-	3	1	-	-	19	-	84	288	القرنة
Esna	-	-	-	67	380	214	-	-	661	-	-	48	-	62	-	-	-	-	-	-	-	-	110	771	إسنا
Armant	4	-	-	19	109	180	-	-	312	9	-	27	-	27	-	-	-	385	-	-	-	-	448	760	أرمنت
Total	110	-	3	110	815	778	-	-	1816	18	1	164	43	95	5	-	6	386	-	-	19	-	737	2553	الإجمالي

Source: Economic Affairs Sector.

المصدر: قطاع الشؤون الاقتصادية.

جدول (٢٤) عدد الجرارات الزراعية طبقاً للماركات بمراكز وجهات محافظة أسوان عام ٢٠١٨

Table (24) Numbers of Agricultural Tractors According to Types In The Districts & Locations of Aswan Governorate, 2018

Districts & Locations	ماركات (شركات عاملة) Types (Active Companies)									ماركات (شركات أغلقت) Types (Unactive Companies)										Total Tractor Numbers	المراكز والجهات				
	أخرى Others	فولفو Volvo	دويتس Duets	زيتور Zeitor	روسى Belarus	رومانى Universal	كيس Cass IH	ماس فيرجسون M. F.	عدد الجرارات Tractor Numbers	فورد Ford	إبرو Ebro	نصر Nasr	يوغوسلافى Yugoslavian	فيات Fiat	اليس شالمرز Allis Chalmers	أوليفر Oliver	كوبوتا Kubota	هانوماج Hanomag	جون دير John Deere			دافيد براون David Braun	فيرسون ميجر Ferguson Major	ديرنج انترناشيونال هارفيستر Dering & International Harvester	عدد الجرارات Tractor Numbers
Aswan	-	-	-	-	-	-	-	-	-	-	-	67	-	-	-	-	-	-	-	-	-	-	67	67	أسوان
Nasr Elnoba	11	-	-	-	-	-	-	-	11	-	-	308	-	-	-	-	-	-	-	-	-	-	308	319	نصر النوبة
Koum Ombo	-	-	-	-	-	11	-	-	11	1	-	560	-	-	-	-	-	-	-	-	-	-	561	572	كوم أمبو
Edfo	19	-	-	21	90	2	-	-	132	-	-	428	-	3	-	-	-	-	-	-	-	-	431	563	إدفو
Total	30	-	-	21	90	13	-	-	154	1	-	1363	-	3	-	-	-	-	-	-	-	-	1367	1521	الإجمالي

Source: Economic Affairs Sector.

المصدر: قطاع الشؤون الاقتصادية.

جدول (٢٥) عدد الجرارات الزراعية طبقاً للماركات بمراكز وجهات محافظة الوادي الجديد عام ٢٠١٨

Table (25) Numbers of Agricultural Tractors According to Types In The Districts & Locations of New Valley Governorate, 2018

Districts & Locations	Types (Active Companies) (مراكات (شركات عاملة)									Types (Unactive Companies) (مراكات (شركات أغلقت)											Tractor Numbers	إجمالي عدد الجرارات Total Tractor Numbers	المراكز والجهات		
	أخرى Others	فولفو Volvo	دويتس Duets	زيتور Zeitor	روسى Belarus	روماني Universal	كيس IH Cass IH	ماس فيرجسون M. F. Ferguson	عدد الجرارات Tractor Numbers	فورد Ford	إبرو Ebro	نصر Nasr	يوغوسلافى Yugoslavian	فيات Fiat	اليس شالمرز Allis Chalmers	أوليفر Oliver	كوبوتا Kubota	هانوماج Hanomag	جون دير John Deere	دافيد براون David Braun				فيرسون ميجر Ferguson Major	ديريج انترناشيونال هارفيستر Dering & International Harvester
Elkharga	-	-	-	3	179	34	-	-	216	8	-	3	-	3	-	-	10	-	-	-	-	1	25	241	الخارجة
Paris	-	-	-	-	57	46	-	-	103	-	-	-	-	-	-	-	-	-	-	-	-	-	-	103	باريس
Balat	12	-	-	-	6	16	-	-	34	-	-	86	-	-	-	3	-	-	-	-	-	-	89	123	بلاط
Moot	83	-	-	4	182	19	-	-	288	-	-	-	28	-	-	5	-	-	-	-	-	-	33	321	موط
Elkasr	52	-	-	2	188	11	-	-	253	-	-	1	-	33	-	-	-	-	6	-	-	-	40	293	القصر
Elfarafra	15	-	-	22	132	212	-	1	382	-	-	21	27	68	-	-	-	4	1	-	-	2	123	505	الفرافرة
Mechanization	8	-	-	-	-	-	-	-	8	-	-	-	-	-	-	-	-	-	-	-	-	-	-	8	الميكنة
Total	170	-	-	31	744	338	-	1	1284	8	-	25	113	132	-	-	18	4	7	-	-	3	310	1594	الإجمالي

Source: Economic Affairs Sector.

المصدر: قطاع الشؤون الاقتصادية.

جدول (٢٦) عدد الجرارات الزراعية طبقاً للماركات بمراكز وجهات محافظة مطروح عام ٢٠١٨

Table (26) Numbers of Agricultural Tractors According to Types In The Districts & Locations of Matruh Governorate, 2018

Districts & Locations	Types (Active Companies) (مراكات (شركات عاملة)									Types (Unactive Companies) (مراكات (شركات أغلقت)											Tractor Numbers	إجمالي عدد الجرارات	Total Tractor Numbers	المراكز والجهات		
	أخرى	فولفو	دويتس	زيتور	روسى	روملى	كيس IH	ماس فيرجسون M. F.	عدد الجرارات	فورد	إبرو	نصر	يوغوسلافى	فيات	اليس شالمرز	أوليفر	كوبوتا	هانوماج	جون دير	دافيد براون					فورشون ميجر	فيرغسون ماجور
Elhamam	-	-	-	-	76	-	-	-	76	-	-	-	8	-	-	1	-	-	-	-	-	-	-	9	85	الحمام
Elalamen	-	-	-	-	237	-	-	-	237	-	-	2	-	-	-	1	-	-	-	-	-	-	-	3	240	العلمين
Eldaba	-	-	-	-	168	-	-	-	168	-	-	-	-	-	-	-	-	-	-	-	-	-	-	-	168	الضبعة
Matruh	42	-	-	55	48	22	-	-	167	12	-	8	10	15	-	13	-	-	-	-	-	-	-	58	225	مطروح
Elnegela	-	-	-	-	75	-	-	-	75	-	-	-	2	-	-	-	-	-	-	-	-	-	-	2	77	النجيلة
Brany	-	-	-	-	303	21	-	-	324	-	-	-	-	17	-	1	-	-	-	-	-	-	-	18	342	برانى
Siwa	-	-	-	-	17	-	-	-	17	-	-	-	-	-	-	-	-	-	-	-	-	-	-	-	17	سيوه
Total	42	-	-	55	924	43	-	-	1064	12	-	10	10	42	-	16	-	-	-	-	-	-	-	90	1154	الإجمالى

Source: Economic Affairs Sector.

المصدر: قطاع الشؤون الاقتصادية.

جدول (٢٧) عدد الجرارات الزراعية طبقاً للماركات بمراكز وجهات محافظة البحر الأحمر عام ٢٠١٨

Table (27) Numbers of Agricultural Tractors According to Types In The Districts & Locations of Red Sea Governorate, 2018

Districts & Locations	ماركات (شركات عاملة) Types (Active Companies)									ماركات (شركات أغلقت) Types (Unactive Companies)											إجمالي عدد الجرارات Total Tractor Numbers	المراكز والجهات			
	أخرى Others	فولفو Volvo	دويتس Duets	زيتر Zeitor	روسي Belarus	روماني Universal	كيس IH Cass IH	ماس فيرجسون M. F.	عدد الجرارات Tractor Numbers	فورد Ford	إبرو Ebro	نصر Nasr	يوغوسلافي Yugoslavian	فيات Fiat	اليس شالمرز Allis Chalmers	أوليفر Oliver	كوبوتا Kubota	هانوماج Hanomag	جون دير John Deere	دافيد براون David Braun			فيرسون ميجر Ferguson Major	ديرنج انترناشيونال هارفيستر Dering & International Harvester	عدد الجرارات Tractor Numbers
Ras Ghareb	-	-	-	-	7	-	-	-	7	-	-	-	-	-	-	-	-	-	-	-	-	-	-	7	رأس غارب
Safaga	1	-	-	-	-	-	-	-	1	-	-	-	-	-	-	-	-	-	-	-	-	-	-	1	سفاجا
Ghardaka	-	-	-	-	9	-	-	-	9	-	-	-	-	-	-	-	-	-	-	-	-	-	-	9	الغردقة
Elshalatin	1	-	-	2	-	-	-	-	3	-	-	-	-	-	-	-	-	-	-	-	-	-	-	3	الشلاتين
Total	2	-	-	2	16	-	-	-	20	-	-	-	-	-	-	-	-	-	-	-	-	-	-	20	الإجمالي

Source: Economic Affairs Sector.

المصدر: قطاع الشؤون الاقتصادية.

جدول (٢٨) عدد الجرارات الزراعية طبقاً للماركات بمراكز وجهات محافظة شمال سيناء عام ٢٠١٨

Table (28) Numbers of Agricultural Tractors According to Types In The Districts & Locations of North Sinai Governorate, 2018

Districts & Locations	ماركات (شركات عاملة) Types (Active Companies)									ماركات (شركات أغلقت) Types (Unactive Companies)											Total Tractor Numbers إجمالي عدد الجرارات	المراكز والجهات				
	أخرى Others	فولفو Volvo	دويتس Duets	زينور Zeitor	روسيا Belarus	روماني Universal	كيس IH Cass	ماس فيرجسون M. F.	عدد الجرارات Tractor Numbers	فورد Ford	إبرو Ebro	نصر Nasr	يوغوسلافى Yugoslavian	فيات Fiat	أليس شالمرز Allis Chalmers	أوليفر Oliver	كوبوتا Kubota	هانوماج Hanomag	جون دير John Deere	دافيد براون David Braun			فورسون ميجر Ferguson Major	بيرنج انترناشيونال هارفيستر Dering & International Harvester	عدد الجرارات Tractor Numbers	
Elarish	4	-	-	-	-	9	-	-	13	3	-	1	-	-	-	-	2	-	-	-	-	-	-	6	19	العريش
Romana	2	-	-	1	26	-	-	2	31	5	-	4	-	10	-	-	5	-	-	-	-	-	-	24	55	رمانة
Ber Elabd	-	-	-	1	24	19	-	-	44	-	-	3	-	-	-	-	1	-	-	-	-	-	-	4	48	بئر العبد
Elsheikh Zoyied	1	-	-	6	-	8	-	70	85	-	-	12	-	-	-	-	-	-	-	-	-	-	-	12	97	الشيخ زويد
Elhasana	-	-	-	6	27	36	-	22	91	12	-	8	-	-	-	-	-	-	1	-	-	-	-	21	112	الحسنة
Nakhl	3	-	-	2	8	9	-	-	22	1	-	3	-	-	-	-	2	-	-	-	-	-	-	6	28	نخل
Total	10	-	-	16	85	81	-	94	286	21	-	31	-	10	-	-	10	-	1	-	-	-	-	73	359	الإجمالي

Source: Economic Affairs Sector.

المصدر: قطاع الشؤون الاقتصادية.

جدول (٢٩) عدد الجرارات الزراعية طبقاً للمراكز بمراكز وجهاً محافظة جنوب سيناء عام ٢٠١٨

Table (29) Numbers of Agricultural Tractors According to Types In The Districts & Locations of South Sinai Governorate, 2018

Districts & Locations	Types (Active Companies) (مراكبات (شركات عاملة)									Types (Unactive Companies) (مراكبات (شركات أغلقت)											Tractor Numbers	إجمالي عدد الجرارات Total Tractor Numbers	المراكز والجهات			
	أخرى Others	فولفو Volvo	دويتس Duets	زيتور Zeitor	روسى Belarus	روماني Universal	كيس IH Cass IH	ماس فيرجسون M. F. Ferguson	عدد الجرارات Tractor Numbers	فورد Ford	إبرو Ebro	نصر Nasr	يوغوسلافى Yugoslavian	فيات Fiat	اليس شالمرز Allis Chalmers	أوليفر Oliver	كوبوتا Kubota	هانوماج Hanomag	جون دير John Deere	دافيد براون David Braun				فيرسون Ferguson Major	ديريج انترناشيونال هارفيستر Dering & International Harvester	عدد الجرارات Tractor Numbers
Tour Sinai	-	-	-	-	4	10	-	-	14	-	-	8	3	-	-	-	-	-	-	-	-	-	-	11	25	طور سيناء
Abou Znema	2	-	-	-	2	-	-	-	4	-	-	4	-	-	-	-	-	-	-	-	-	-	-	4	8	أبو زنيمة
Sant Katreen	-	-	-	-	3	1	-	-	4	-	-	4	1	-	-	-	-	-	-	-	-	-	-	5	9	سانت كاترين
Ras Sidr	7	-	-	3	1	17	-	-	28	1	-	16	-	1	-	-	-	-	-	1	-	-	-	19	47	رأس سدر
Dahab	-	-	-	-	6	6	-	-	12	-	-	4	-	-	-	-	-	-	-	-	-	-	-	4	16	دهب
Nouibah	-	-	-	-	2	2	-	-	4	-	-	3	-	3	-	-	-	-	-	-	-	-	-	6	10	نوبيح
Abou Redes	-	-	-	-	1	-	-	-	1	-	-	3	-	-	-	-	-	-	-	-	-	-	-	3	4	أبو رديس
Total	9	-	-	3	19	36	-	-	67	1	-	42	4	4	-	-	-	-	-	1	-	-	-	52	119	الإجمالي

Source: Economic Affairs Sector.

المصدر: قطاع الشؤون الاقتصادية.

جدول (٣٠) عدد الجرارات الزراعية طبقاً للماركات بمنطقة النوبارية عام ٢٠١٨

Table (30) Numbers of Agricultural Tractors According to Types In Noubaria Zone, 2018

Districts & Locations	ماركات (شركات عاملة) Types (Active Companies)									ماركات (شركات أغلقت) Types (Unactive Companies)											Total Tractor Numbers	المراكز والجهات			
	أخرى Others	فولفو Volvo	دويتس Duets	زيتور Zeitor	روسي Belarus	روماني Universal	كيس Cass IH	ماس فيرجسون M. F.	عدد الجرارات Tractor Numbers	فورد Ford	إبرو Ebro	نصر Nasr	يوغوسلافي Yugoslavian	فيات Fiat	اليس شالمرز Allis Chalmers	أوليفر Oliver	كوبوتا Kubota	هانوماج Hanomag	جون دير John Deere	دافيد براون David Braun			فورسون ميجر Ferguson Major	ديرج انترناشيونال هارفيستر Dering & International Harvester	عدد الجرارات Tractor Numbers
Banger Elswker	30	-	-	12	258	317	-	-	617	25	-	143	57	67	-	-	145	-	91	-	-	-	528	1145	بنجر السكر
Elnahda & Marut	59	-	-	28	239	369	-	-	695	20	-	-	-	78	-	-	208	-	-	-	-	-	306	1001	النهضة ومربوط
West Noubaria	137	-	-	322	285	90	-	-	834	35	-	-	93	80	-	-	271	-	-	-	-	-	479	1313	غرب النوبارية
Elbostan	6	-	-	110	118	125	-	-	359	15	-	-	130	87	-	-	164	-	-	-	-	-	396	755	البستان
South Tahrer	395	-	-	165	445	922	-	-	1927	110	-	-	-	295	-	-	397	-	72	-	-	-	874	2801	جنوب التحرير
Total	627	-	-	637	1345	1823	-	-	4432	205	-	143	280	607	-	-	1185	-	163	-	-	-	2583	7015	الإجمالي

Source: Economic Affairs Sector.

المصدر: قطاع الشؤون الاقتصادية.

الفصل الثاني
الجرارات الزراعية
(قوى)

Section (2)
Agricultural Tractors
(Powers)

جدول (٣١) عدد الجرارات الزراعية طبقاً للقوى وسنة الشراء ونوع التلامس والملكية بمحافظة الجمهورية عام ٢٠١٨

Table (31) Numbers of Agricultural Tractors According to Powers, Purchasing Year, Touch Type and Ownership In The Governorates, 2018

Governorates	ملكية الجرار Tractor Ownership			نوع التلامس Touch Type		سنة شراء الجرار Tractor Purchasing Year					القوة بالحصان Power by Horse				عدد الجرارات Tractor Numbers	المحافظات
	هيئات Organizations	جمعيات Associations	أهالي Individuals	حصيرة Laying	عجل Wheels	بعد ١٩٩٤ After 1994	١٩٩٤-٩٠ 90-1994	١٩٨٩-٨٥ 85-1989	١٩٨٤-٨٠ 80-1984	قبل ١٩٨٠ Before 1980	أكثر من ٧٠ More than 70	٧٠ - ٥١ 51- 70	٥٠ - ٣٥ 35 - 50	أقل من ٣٥ Less than 35		
	Alexandria	49	-	661	24	686	681	20	9	-	-	457	119	93		
Behera	130	157	12182	80	12389	3405	2865	3283	2113	803	3829	6858	1092	690	12469	البحيرة
Gharbia	326	462	10517	460	10845	2924	2957	2537	1860	1027	1567	5478	2735	1525	11305	الغربية
Kafr - Elsheikh	458	236	16154	-	16848	4931	3677	3310	2513	2417	3144	8279	4676	749	16848	كفر الشيخ
Dakahlia	79	2	12489	17	12553	3627	2660	3406	2085	792	1653	8791	1635	491	12570	الدقهلية
Damietta	45	-	1202	21	1226	348	186	288	240	185	237	764	205	41	1247	دمياط
Sharkia	143	722	13271	692	13444	4556	3962	2430	1780	1408	1316	9748	2568	504	14136	الشرقية
Ismailia	45	702	1059	-	1806	1043	258	350	122	33	303	1041	445	17	1806	الإسماعيلية
Port Said	47	-	328	-	375	250	25	50	50	-	218	107	50	-	375	بور سعيد
Suez	6	61	141	-	208	107	37	1	40	23	87	91	29	1	208	السويس
Menoufia	121	67	7692	-	7880	1599	1462	2315	1892	612	1179	5235	933	533	7880	المنوفية
Qalyoubia	18	5	3238	13	3248	1152	780	508	458	363	851	1409	697	304	3261	القليوبية
Cairo	3	31	24	-	58	14	8	12	11	13	2	39	16	1	58	القاهرة
Lower Egypt	1470	2445	78958	1307	81566	24637	18897	18499	13164	7676	14843	47959	15174	4897	82873	جملة الوجه البحرى
Giza	9	-	2069	-	2078	485	261	523	480	329	416	1027	407	228	2078	الجيزة
Beni Suef	121	51	4436	201	4407	1131	718	574	940	1245	1911	2287	268	142	4608	بنى سويف
Fayoum	23	100	4298	87	4334	3358	346	296	283	138	2404	1526	388	103	4421	الفيوم
Menia	83	3	7947	1403	6630	3523	1239	1300	612	1359	2322	3397	1634	680	8033	المنيا
Middle Egypt	236	154	18750	1691	17449	8497	2564	2693	2315	3071	7053	8237	2697	1153	19140	جملة مصر الوسطى

Source : Economic Affairs Sector.

المصدر : قطاع الشؤون الاقتصادية .

تابع جدول (٣١) عدد الجرارات الزراعية طبقاً للقوى وسنة الشراء ونوع التلامس والملكية بمحافظة الجمهورية عام ٢٠١٨

Table (31) Cont., Numbers of Agricultural Tractors According to Powers, Purchasing Year, Touch Type and Ownership In The Governorates, 2018

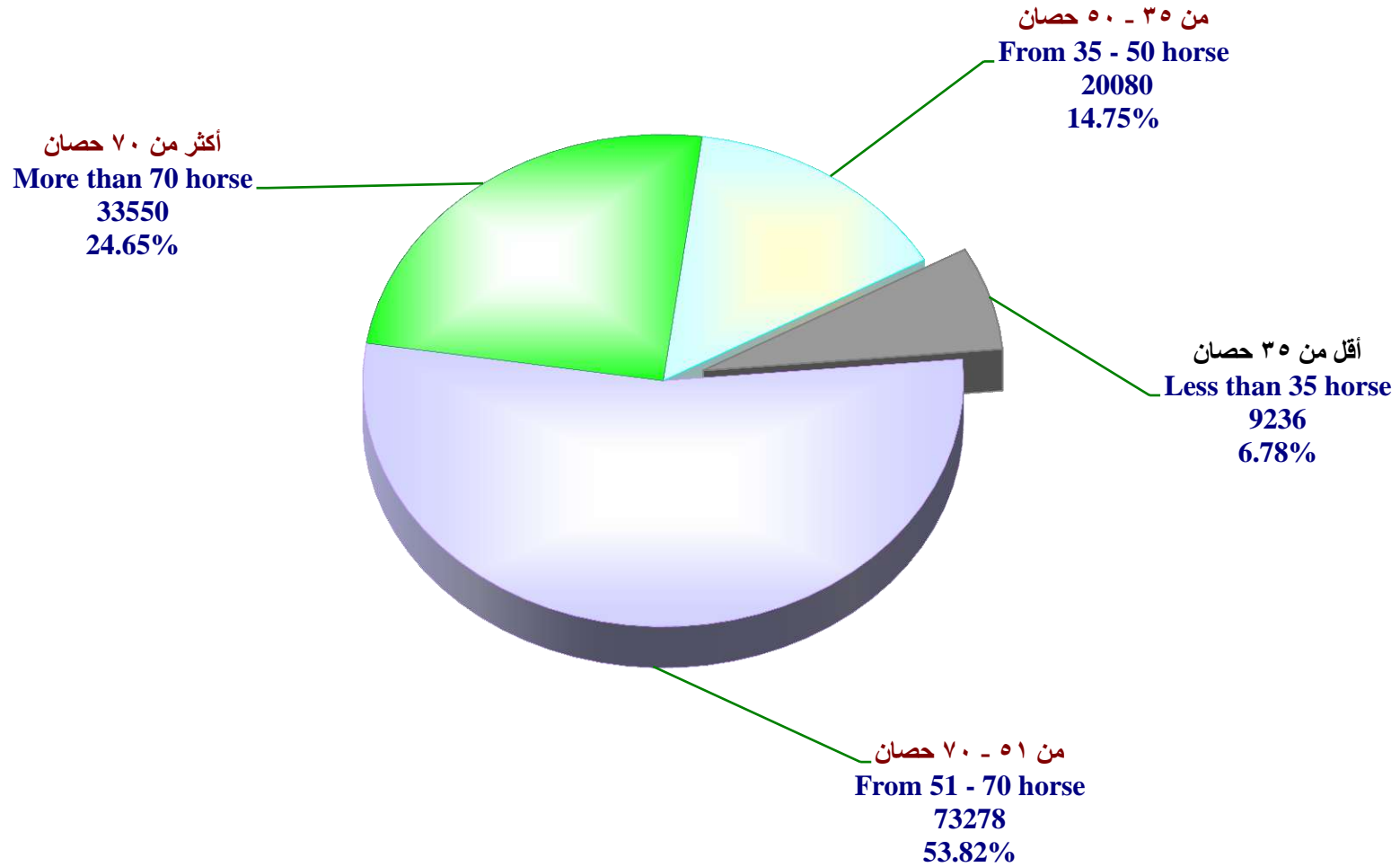
Governorates	ملكية الجرار Tractor Ownership			نوع التلامس Touch Type		سنة شراء الجرار Tractor Purchasing Year					القوة بالحصان Power by Horse				عدد الجرارات Tractor Numbers	المحافظات
	هيئات	جمعيات	أهالي	حصيرة	عجل	بعد ١٩٩٤	١٩٩٤-٩٠	١٩٨٩-٨٥	١٩٨٤-٨٠	قبل ١٩٨٠	أكثر من ٧٠	٧٠ - ٥١	٥٠ - ٣٥	أقل من ٣٥		
	Organizations	Associations	Individuals	Laying	Wheels	After 1994	90-1994	85-1989	80-1984	Before 1980	More than 70	51- 70	35 - 50	Less than 35		
Assuit	163	-	7982	7	8138	1882	2083	1222	1470	1488	1221	4452	1329	1143	8145	أسيوط
Suhag	81	-	6126	-	6207	3078	991	572	480	1086	1072	4268	275	592	6207	سوهاج
Qena	49	400	4995	131	5313	1792	1338	922	852	540	1539	3590	287	28	5444	قنا
Luxor	28	26	2499	24	2529	990	586	487	316	174	1189	1164	128	72	2553	الأقصر
Aswan	-	11	1510	-	1521	730	76	507	127	81	783	589	127	22	1521	أسوان
Upper Egypt	321	437	23112	162	23708	8472	5074	3710	3245	3369	5804	14063	2146	1857	23870	جملة مصر العليا
Inside the valley	2027	3036	120820	3160	122723	41606	26535	24902	18724	14116	27700	70259	20017	7907	125883	إجمالي داخل الوادي
New Valley	168	19	1407	-	1594	771	264	250	243	66	1260	286	32	16	1594	الوادي الجديد
Matruh	80	171	903	-	1154	368	434	168	128	56	346	760	19	29	1154	مطروح
Red Sea	3	-	17	-	20	10	10	-	-	-	4	9	-	7	20	البحر الأحمر
North Sinai	-	52	307	-	359	286	39	25	-	9	110	240	6	3	359	شمال سيناء
South Sinai	54	5	60	-	119	15	34	22	40	8	30	75	6	8	119	جنوب سيناء
Noubaria	443	444	6128	-	7015	3778	2018	1219	-	-	4100	1649	-	1266	7015	النوبارية
Outside the valley	748	691	8822	-	10261	5228	2799	1684	411	139	5850	3019	63	1329	10261	إجمالي خارج الوادي
Total	2775	3727	129642	3160	132984	46834	29334	26586	19135	14255	33550	73278	20080	9236	136144	الإجمالي

Source : Economic Affairs Sector.

المصدر : قطاع الشؤون الاقتصادية .

شكل رقم (١) التوزيع النسبي للجرارات الزراعية وفقاً للقوى عام ٢٠١٨

Figure (1) Relative Distribution of Agricultural Tractors According to Powers, 2018



جدول (٣٢) عدد الجرارات الزراعية طبقاً للقوى وسنة الشراء ونوع التلامس والملكية بمراكز وجهات محافظة الإسكندرية عام ٢٠١٨

Table (32) Numbers of Agricultural Tractors According to Powers, Purchasing Year, Touch Type and Ownership In The Districts & Locations of Alexandria Governorate, 2018

Districts & Locations	ملكية الجرار Tractor Ownership			نوع التلامس Touch Type		سنة شراء الجرار Tractor Purchasing Year					القوة بالحصان Power by Horse				عدد الجرارات Tractor Numbers	المراكز والجهات
	هيئات Organizations	جمعيات Associations	أهالى Individuals	حصيرة Laying	عجل Wheels	بعد ١٩٩٤ After 1994	١٩٩٤-٩٠ 90-1994	١٩٨٩-٨٥ 85-1989	١٩٨٤-٨٠ 80-1984	قبل ١٩٨٠ Before 1980	أكثر من ٧٠ More than 70	٧٠ - ٥١ 51- 70	٥٠ - ٣٥ 35 - 50	أقل من ٣٥ Less than 35		
Khorshed	-	-	12	-	12	-	12	-	-	-	-	-	12	-	12	خورشيد
Elmaamora	-	-	29	-	29	12	8	9	-	-	-	16	12	1	29	المعمورة
Elameria	32	-	182	24	190	214	-	-	-	-	192	13	9	-	214	العامرية
Borg Elarab	17	-	438	-	455	455	-	-	-	-	265	90	60	40	455	برج العرب
Total	49	-	661	24	686	681	20	9	-	-	457	119	93	41	710	الإجمالى

Source : Economic Affairs Sector.

المصدر : قطاع الشؤون الاقتصادية .

جدول (٣٣) عدد الجرارات الزراعية طبقاً للقوى وسنة الشراء ونوع التلامس والملكية بمراكز وجهات محافظة البحيرة عام ٢٠١٨

Table (33) Numbers of Agricultural Tractors According to Powers, Purchasing Year, Touch Type and Ownership In The Districts & Locations of Behera Governorate, 2018

Districts & Locations	ملكية الجرار Tractor Ownership			نوع التلامس Touch Type		سنة شراء الجرار Tractor Purchasing Year					القوة بالحصان Power by Horse			عدد الجرارات Tractor Numbers	المراكز والجهات	
	هيئات Organizations	جمعيات Associations	أهالي Individuals	حصيرة Laying	عجل Wheels	بعد ١٩٩٤ After 1994	١٩٩٤-٩٠ 90-1994	١٩٨٩-٨٥ 85-1989	١٩٨٤-٨٠ 80-1984	قبل ١٩٨٠ Before 1980	أكثر من ٧٠ More than 70	٧٠ - ٥١ 51- 70	٥٠ - ٣٥ 35 - 50			أقل من ٣٥ Less than 35
Koum Hamada	13	21	1906	-	1940	1057	425	29	429	-	1057	425	29	429	1940	كوم حمادة
Etay Elbaroud	-	9	1023	-	1032	380	404	237	11	-	621	276	135	-	1032	إيتاي البارود
Shabrakhet	-	-	680	10	670	323	147	117	64	29	334	222	112	12	680	شبراخيت
Elrahmania	-	-	160	-	160	14	46	34	46	20	29	131	-	-	160	الرحمانية
Damanhour	12	6	1270	-	1288	199	234	267	352	236	319	933	36	-	1288	دمنهور
Delengat	-	-	1746	-	1746	132	376	1000	163	75	132	1376	163	75	1746	الدلنجات
Abou Elmatamir	14	-	441	-	455	17	70	198	92	78	366	55	34	-	455	أبو المطامير
Janachles	25	5	228	-	258	53	122	59	24	-	53	122	59	24	258	جناكليس
Housh Eisa	-	-	650	-	650	108	246	91	118	87	-	500	140	10	650	حوش عيسى
Abou Homos	1	2	1849	-	1852	388	271	487	553	153	263	1319	180	90	1852	أبو حمص
Kafr - Eldawar	4	3	711	30	688	85	109	429	48	47	58	545	115	-	718	كفر الدوار
Elmahmoudia	-	-	490	-	490	257	137	73	17	6	151	320	19	-	490	المحمودية
Rashied	-	-	260	-	260	14	27	42	115	62	83	141	26	10	260	رشيد
Edeko	14	-	116	-	130	25	25	80	-	-	13	103	14	-	130	إدكو
Wadi - Elnatron	10	20	310	40	300	165	35	115	25	-	175	165	-	-	340	وادي النظرون
Organizations	37	91	342	-	470	188	191	25	56	10	175	225	30	40	470	هيئات
Total	130	157	12182	80	12389	3405	2865	3283	2113	803	3829	6858	1092	690	12469	الإجمالي

Source : Economic Affairs Sector.

المصدر : قطاع الشؤون الاقتصادية .

جدول (٣٤) عدد الجرارات الزراعية طبقاً للقوى وسنة الشراء ونوع التلامس والملكية بمراكز وجهات محافظة الغربية عام ٢٠١٨

Table (34) Numbers of Agricultural Tractors According to Powers, Purchasing Year, Touch Type and Ownership In The Districts & Locations of Gharbia Governorate, 2018

Districts & Locations	ملكية الجرار Tractor Ownership			نوع التلامس Touch Type		سنة شراء الجرار Tractor Purchasing Year					القوة بالحصان Power by Horse			عدد الجرارات Tractor Numbers	المراكز والجهات	
	هيئات Organizations	جمعيات Associations	أهالي Individuals	حصيرة Laying	عجل Wheels	بعد ١٩٩٤ After 1994	١٩٩٤-٩٠ 90-1994	١٩٨٩-٨٥ 85-1989	١٩٨٤-٨٠ 80-1984	قبل ١٩٨٠ Before 1980	أكثر من ٧٠ More than 70	٧٠ - ٥١ 51- 70	٥٠ - ٣٥ 35 - 50			أقل من ٣٥ Less than 35
Tanta	27	39	2440	-	2506	740	693	474	346	253	179	1323	586	418	2506	طنطا
Kotour	-	-	1370	-	1370	277	403	397	182	111	-	925	445	-	1370	قطور
Elsanta	261	396	251	448	460	81	144	205	292	186	203	232	288	185	908	السنطة
Zefta	-	-	1202	-	1202	2	443	522	220	15	54	582	450	116	1202	زفتى
Kafr - Elzaiat	14	7	1896	-	1917	617	626	300	233	141	613	1057	138	109	1917	كفر الزيات
Basion	24	-	1129	-	1153	240	244	241	234	194	227	404	339	183	1153	بسيون
Elmahala Elkobra	-	20	1015	5	1030	141	180	285	303	126	168	627	118	122	1035	المحلة الكبرى
Samannoud	-	-	1214	7	1207	826	224	113	50	1	123	328	371	392	1214	سمنود
Total	326	462	10517	460	10845	2924	2957	2537	1860	1027	1567	5478	2735	1525	11305	الإجمالي

Source : Economic Affairs Sector.

المصدر : قطاع الشؤون الاقتصادية .

جدول (٣٥) عدد الجرارات الزراعية طبقاً للقوى وسنة الشراء ونوع التلامس والملكية بمراكز وجهات محافظة كفر الشيخ عام ٢٠١٨

Table (35) Numbers of Agricultural Tractors According to Powers, Purchasing Year, Touch Type and Ownership In The Districts & Locations of Kafr - Elsheikh Governorate, 2018

Districts & Locations	ملكية الجرار Tractor Ownership			نوع التلامس Touch Type		سنة شراء الجرار Tractor Purchasing Year					القوة بالحصان Power by Horse			عدد الجرارات Tractor Numbers	المراكز والجهات	
	هيئات Organizations	جمعيات Associations	أهالى Individuals	حصيرة Laying	عجل Wheels	بعد ١٩٩٤ After 1994	١٩٩٤-٩٠ 90-1994	١٩٨٩-٨٥ 85-1989	١٩٨٤-٨٠ 80-1984	قبل ١٩٨٠ Before 1980	أكثر من ٧٠ More than 70	٧٠ - ٥١ 51- 70	٥٠ - ٣٥ 35 - 50			أقل من ٣٥ Less than 35
Kafr - Elsheikh	120	81	1400	-	1601	1080	220	100	85	116	299	991	251	60	1601	كفر الشيخ
Elriad	10	-	480	-	490	180	100	100	60	50	490	-	-	-	490	الرياض
Dsouk	6	145	1124	-	1275	327	303	306	193	146	246	475	309	245	1275	دسوق
Qelen	-	10	492	-	502	166	142	162	32	-	4	12	486	-	502	قلين
Fowah	-	-	433	-	433	233	22	25	68	85	21	212	125	75	433	فوه
Matobus	-	-	539	-	539	81	121	77	84	176	82	234	141	82	539	مطويس
Sidi Salem	60	-	9100	-	9160	1900	2260	2000	1500	1500	1160	5000	2950	50	9160	سیدی سالم
Biala	-	-	1180	-	1180	192	240	317	262	169	89	670	246	175	1180	بيلا
Elhamoul	-	-	300	-	300	90	40	30	80	60	180	110	10	-	300	الحامول
Elborolous	-	-	366	-	366	196	93	32	23	22	152	189	25	-	366	البرلس
Production Sector Organizations	65	-	-	-	65	46	19	-	-	-	53	12	-	-	65	هيئة قطاع الإنتاج
General Supervising Dpt.	-	-	740	-	740	349	109	107	95	80	215	335	130	60	740	المراقبة العامة
Mechanical Agr. In Sakha	100	-	-	-	100	62	3	17	18	-	85	11	3	1	100	الزراعة الآلية بسخا
Mechanical Agr. In Meet Eldeba	14	-	-	-	14	9	5	-	-	-	9	5	-	-	14	الزراعة الآلية بميت الديبة
Delta Company for Sugar	27	-	-	-	27	14	-	-	13	-	16	10	-	1	27	شركة الدلتا للسكر
Lands Improvement Administration	56	-	-	-	56	6	-	37	-	13	43	13	-	-	56	هيئة تحسين الاراضى
Total	458	236	16154	-	16848	4931	3677	3310	2513	2417	3144	8279	4676	749	16848	الإجمالى

Source : Economic Affairs Sector.

المصدر : قطاع الشؤون الاقتصادية .

جدول (٣٦) عدد الجرارات الزراعية طبقاً للقوى وسنة الشراء ونوع التلامس والملكية بمراكز وجهات محافظة الدقهلية عام ٢٠١٨

Table (36) Numbers of Agricultural Tractors According to Powers, Purchasing Year, Touch Type and Ownership In The Districts & Locations of Dakahlia Governorate, 2018

Districts & Locations	ملكية الجرار Tractor Ownership			نوع التلامس Touch Type		سنة شراء الجرار Tractor Purchasing Year					القوة بالحصان Power by Horse			عدد الجرارات Tractor Numbers	المراكز والجهات	
	هيئات Organizations	جمعيات Associations	أهالى Individuals	حصيرة Laying	عجل Wheels	بعد ١٩٩٤ After 1994	١٩٩٤-٩٠ 90-1994	١٩٨٩-٨٥ 85-1989	١٩٨٤-٨٠ 80-1984	قبل ١٩٨٠ Before 1980	أكثر من ٧٠ More than 70	٧٠ - ٥١ 51- 70	٥٠ - ٣٥ 35 - 50			أقل من ٣٥ Less than 35
Meet Ghamr	-	-	1228	-	1228	-	482	634	29	83	-	1051	139	38	1228	ميت غمر
Agga	51	1	1258	1	1309	357	311	272	262	108	331	479	278	222	1310	أجا
Senblawain	-	-	1571	12	1559	288	450	585	181	67	156	1130	230	55	1571	السنبلاوين
Tmy Elamadid	1	1	699	-	701	276	97	182	35	111	14	557	76	54	701	تمى الأמיד
Mansoura	-	-	2261	4	2257	1294	243	318	328	78	454	1594	143	70	2261	المنصورة
Dekernes	-	-	615	-	615	190	172	136	75	42	104	391	106	14	615	دكرنس
Meet Sweed	-	-	765	-	765	197	135	193	177	63	124	439	200	2	765	ميت سويد
Menyat Elnasr	23	-	606	-	629	8	4	152	289	176	101	480	46	2	629	منية النصر
Manzala	4	-	1136	-	1140	683	300	157	-	-	185	817	138	-	1140	المنزلة
Talkha	-	-	593	-	593	83	159	184	167	-	-	508	85	-	593	طلخا
Sherbeen	-	-	602	-	602	77	78	143	304	-	36	358	193	15	602	شربين
Belkas	-	-	1155	-	1155	174	229	450	238	64	148	987	1	19	1155	بلقاس
Total	79	2	12489	17	12553	3627	2660	3406	2085	792	1653	8791	1635	491	12570	الإجمالى

Source : Economic Affairs Sector.

المصدر : قطاع الشؤون الاقتصادية .

جدول (٣٧) عدد الجرارات الزراعية طبقاً للقوى وسنة الشراء ونوع التلامس والملكية بمراكز وجهات محافظة دمياط عام ٢٠١٨

Table (37) Numbers of Agricultural Tractors According to Powers, Purchasing Year, Touch Type and Ownership In The Districts & Locations of Damietta Governorate, 2018

Districts & Locations	ملكية الجرار Tractor Ownership			نوع التلامس Touch Type		سنة شراء الجرار Tractor Purchasing Year					القوة بالحصان Power by Horse				عدد الجرارات Tractor Numbers	المراكز والجهات
	هيئات Organizations	جمعيات Associations	أهالى Individuals	حصيرة Laying	عجل Wheels	بعد ١٩٩٤ After 1994	١٩٩٤-٩٠ 90-1994	١٩٨٩-٨٥ 85-1989	١٩٨٤-٨٠ 80-1984	قبل ١٩٨٠ Before 1980	أكثر من ٧٠ More than 70	٧٠ - ٥١ 51- 70	٥٠ - ٣٥ 35 - 50	أقل من ٣٥ Less than 35		
Damietta	12	-	126	1	137	10	-	51	-	77	64	69	-	5	138	دمياط
Faraskoor	7	-	347	-	354	124	42	83	90	15	43	246	65	-	354	فارسكور
Elzarka	21	-	198	-	219	111	28	20	57	3	54	145	20	-	219	الزرقا
Kafr - Saad	4	-	401	20	385	53	116	110	66	60	34	251	114	6	405	كفر سعد
Kafr - Elbatikh	1	-	130	-	131	50	-	24	27	30	42	53	6	30	131	كفر البطيخ
Total	45	-	1202	21	1226	348	186	288	240	185	237	764	205	41	1247	الإجمالى

Source : Economic Affairs Sector.

المصدر : قطاع الشؤون الاقتصادية .

جدول (٣٨) عدد الجرارات الزراعية طبقاً للقوى وسنة الشراء ونوع التلامس والملكية بمراكز وجهات محافظة الشرقية عام ٢٠١٨

Table (38) Numbers of Agricultural Tractors According to Powers, Purchasing Year, Touch Type and Ownership In The Districts & Locations of Sharkia Governorate, 2018

Districts & Locations	ملكية الجرار Tractor Ownership			نوع التلامس Touch Type		سنة شراء الجرار Tractor Purchasing Year					القوة بالحصان Power by Horse				عدد الجرارات Tractor Numbers	المراكز والجهات
	هيئات Organizations	جمعيات Associations	أهالى Individuals	حصيرة Laying	عجل Wheels	بعد ١٩٩٤ After 1994	١٩٩٤-٩٠ 90-1994	١٩٨٩-٨٥ 85-1989	١٩٨٤-٨٠ 80-1984	قبل ١٩٨٠ Before 1980	أكثر من ٧٠ More than 70	٧٠ - ٥١ 51- 70	٥٠ - ٣٥ 35 - 50	أقل من ٣٥ Less than 35		
Zakazeek	-	-	1898	-	1898	98	1800	-	-	-	-	1898	-	-	1898	الزقازيق
Kenayat	-	-	267	-	267	90	2	25	100	50	150	52	55	10	267	القناتيات
Menia Elkamh	85	5	1707	-	1797	97	200	700	600	200	47	550	900	300	1797	منيا القمح
Belbais	-	-	803	-	803	318	303	150	32	-	18	700	85	-	803	بليبس
Mashtool Elsouck	-	-	321	-	321	71	48	78	95	29	98	167	24	32	321	مشتول السوق
Abou Hamad	-	-	525	15	510	245	120	100	50	10	75	400	35	15	525	أبو حماد
Hehia	35	15	414	-	464	243	48	121	45	7	29	386	43	6	464	ههيا
Ebrahimya	-	-	295	-	295	295	-	-	-	-	-	295	-	-	295	الإبراهيمية
Diarb Negm	-	-	1450	-	1450	696	307	265	134	48	4	854	516	76	1450	ديرب نجم
Abou Kbeer	-	-	700	-	700	76	20	10	10	584	-	700	-	-	700	أبو كبير
Kafr - Sakr	-	-	759	19	740	289	100	200	150	20	-	759	-	-	759	كفر صقر
Awlad - Sakr	-	-	551	551	-	141	90	100	70	150	16	500	30	5	551	أولاد صقر
Kassasin Elazhar	-	2	652	-	654	322	49	61	118	104	-	654	-	-	654	قصاصين الأزهار
Telrak	-	-	50	-	50	29	5	2	8	6	-	35	10	5	50	تلراك
Fakous	15	3	878	-	896	332	206	208	135	15	91	782	11	12	896	فاقوس
Kafr Elashkum	-	-	81	-	81	35	29	17	-	-	67	14	-	-	81	كفر الأشقم
Hosaynia	8	584	5	7	590	480	117	-	-	-	29	-	568	-	597	الحسينية
San Elhagar	-	-	522	-	522	217	107	93	63	42	74	349	81	18	522	صان الحجر
Abou Omer	-	-	106	-	106	15	-	20	50	21	45	61	-	-	106	منشأة أبو عمر
Kassasin Elshark	-	-	80	-	80	10	20	30	20	-	40	30	10	-	80	قصاصين الشرق
Elsalhia	-	113	895	100	908	420	200	250	100	38	485	298	200	25	1008	الصالحية الجديدة
Elqrin	-	-	312	-	312	37	191	-	-	84	48	264	-	-	312	القرين
Total	143	722	13271	692	13444	4556	3962	2430	1780	1408	1316	9748	2568	504	14136	الإجمالي

Source : Economic Affairs Sector.

المصدر: قطاع الشؤون الاقتصادية .

جدول (٣٩) عدد الجرارات الزراعية طبقاً للقوى وسنة الشراء ونوع التلامس والملكية بمراكز وجهات محافظة الإسماعيلية عام ٢٠١٨

Table (39) Numbers of Agricultural Tractors According to Powers, Purchasing Year, Touch Type and Ownership In The Districts & Locations of Ismailia Governorate, 2018

Districts & Locations	ملكية الجرار Tractor Ownership			نوع التلامس Touch Type		سنة شراء الجرار Tractor Purchasing Year					القوة بالحصان Power by Horse			عدد الجرارات Tractor Numbers	المراكز والجهات	
	هيئات Organizations	جمعيات Associations	أهالي Individuals	حصيرة Laying	عجل Wheels	بعد ١٩٩٤ After 1994	١٩٩٤-٩٠ 90-1994	١٩٨٩-٨٥ 85-1989	١٩٨٤-٨٠ 80-1984	قبل ١٩٨٠ Before 1980	أكثر من ٧٠ More than 70	٧٠ - ٥١ 51- 70	٥٠ - ٣٥ 35 - 50			أقل من ٣٥ Less than 35
Ismailia	2	-	117	-	119	66	33	10	10	-	66	53	-	-	119	الإسماعيلية
Faied	13	-	94	-	107	-	27	13	34	33	10	97	-	-	107	فايد
Eltall Elkbeer	-	-	77	-	77	77	-	-	-	-	-	-	67	10	77	التل الكبير
West Kantara	12	15	326	-	353	170	98	54	31	-	-	315	38	-	353	القطرة غرب
East Kantara	18	685	-	-	703	703	-	-	-	-	173	215	308	7	703	القطرة شرق
Elkassasin	-	2	142	-	144	-	32	107	5	-	23	109	12	-	144	القصاصين
Abou Soier	-	-	303	-	303	27	68	166	42	-	31	252	20	-	303	أبو صوير
Total	45	702	1059	-	1806	1043	258	350	122	33	303	1041	445	17	1806	الإجمالي

Source : Economic Affairs Sector.

المصدر: قطاع الشؤون الاقتصادية .

جدول (٤٠) عدد الجرارات الزراعية طبقاً للقوى وسنة الشراء ونوع التلامس والملكية بمراكز وجهات محافظة بور سعيد عام ٢٠١٨

Table (40) Numbers of Agricultural Tractors According to Powers, Purchasing Year, Touch Type and Ownership In The Districts & Locations of Port Said Governorate, 2018

Districts & Locations	ملكية الجرار Tractor Ownership			نوع التلامس Touch Type		سنة شراء الجرار Tractor Purchasing Year					القوة بالحصان Power by Horse			عدد الجرارات Tractor Numbers	المراكز والجهات	
	هيئات Organizations	جمعيات Associations	أهالى Individuals	حصىرة Laying	عجل Wheels	بعد ١٩٩٤ After 1994	١٩٩٤-٩٠ 90-1994	١٩٨٩-٨٥ 85-1989	١٩٨٤-٨٠ 80-1984	قبل ١٩٨٠ Before 1980	أكثر من ٧٠ More than 70	٧٠ - ٥١ 51- 70	٥٠ - ٣٥ 35 - 50			أقل من ٣٥ Less than 35
Eldawahy Administration	25	-	125	-	150	25	25	50	50	-	50	50	50	-	150	إدارة الضواحي
Port Said District Administration	2	-	38	-	40	40	-	-	-	-	18	22	-	-	40	إدارة مركز بور سعيد
Sahl Eltena Administration	20	-	165	-	185	185	-	-	-	-	150	35	-	-	185	إدارة سهل الطينة
Total	47	-	328	-	375	250	25	50	50	-	218	107	50	-	375	الإجمالى

Source : Economic Affairs Sector.

المصدر: قطاع الشؤون الاقتصادية .

جدول (٤١) عدد الجرارات الزراعية طبقاً للقوى وسنة الشراء ونوع التلامس والملكية بمراكز وجهات محافظة السويس عام ٢٠١٨

Table (41) Numbers of Agricultural Tractors According to Powers, Purchasing Year, Touch Type and Ownership In The Districts & Locations of Suez Governorate, 2018

Districts & Locations	ملكية الجرار Tractor Ownership			نوع التلامس Touch Type		سنة شراء الجرار Tractor Purchasing Year					القوة بالحصان Power by Horse			عدد الجرارات Tractor Numbers	المراكز والجهات	
	هيئات Organizations	جمعيات Associations	أهالى Individuals	حصيرة Laying	عجل Wheels	بعد ١٩٩٤ After 1994	١٩٩٤-٩٠ 90-1994	١٩٨٩-٨٥ 85-1989	١٩٨٤-٨٠ 80-1984	قبل ١٩٨٠ Before 1980	أكثر من ٧٠ More than 70	٧٠ - ٥١ 51- 70	٥٠ - ٣٥ 35 - 50			أقل من ٣٥ Less than 35
Elgabalayat	-	34	-	-	34	24	10	-	-	-	22	7	4	1	34	الجبلايات
Amer	-	-	5	-	5	1	-	-	4	-	5	-	-	-	5	عامر
Elganain	6	4	43	-	53	18	5	-	30	-	13	15	25	-	53	الجنابين
Elshalowfa	-	-	25	-	25	11	6	-	-	8	12	13	-	-	25	الشلوفة
Shandora	-	-	16	-	16	10	5	1	-	-	3	13	-	-	16	شندورة
Kabreet	-	-	18	-	18	7	5	-	6	-	4	14	-	-	18	كبريت
Genifa	-	-	28	-	28	7	6	-	-	15	5	23	-	-	28	جنيفة
Fisal	-	23	6	-	29	29	-	-	-	-	23	6	-	-	29	فيصل
Total	6	61	141	-	208	107	37	1	40	23	87	91	29	1	208	الإجمالى

Source: Economic Affairs Sector.

المصدر: قطاع الشؤون الاقتصادية .

جدول (٤٢) عدد الجرارات الزراعية طبقاً للقوى وسنة الشراء ونوع التلامس والملكية بمراكز وجهات محافظة المنوفية عام ٢٠١٨

Table (42) Numbers of Agricultural Tractors According to Powers, Purchasing Year, Touch Type and Ownership In The Districts & Locations of Menoufia Governorate, 2018

Districts & Locations	ملكية الجرار Tractor Ownership			نوع التلامس Touch Type		سنة شراء الجرار Tractor Purchasing Year					القوة بالحصان Power by Horse			عدد الجرارات Tractor Numbers	المراكز والجهات	
	هيئات Organizations	جمعيات Associations	أهالى Individuals	حصيرة Laying	عجل Wheels	بعد ١٩٩٤ After 1994	١٩٩٤-٩٠ 90-1994	١٩٨٩-٨٥ 85-1989	١٩٨٤-٨٠ 80-1984	قبل ١٩٨٠ Before 1980	أكثر من ٧٠ More than 70	٧٠ - ٥١ 51- 70	٥٠ - ٣٥ 35 - 50			أقل من ٣٥ Less than 35
Ashmoun	-	-	1136	-	1136	239	343	554	-	-	415	721	-	-	1136	أشمون
Elbagour	31	-	998	-	1029	-	83	270	490	186	-	681	348	-	1029	الباجور
Elshohada	27	12	419	-	458	-	283	134	15	26	46	370	23	19	458	الشهداء
Perkat Elsaba	22	5	551	-	578	40	9	63	466	-	-	518	42	18	578	بركة السبع
Tala	-	50	1039	-	1089	321	244	223	145	156	14	654	195	226	1089	تلا
Shebeen Elkoum	-	-	1046	-	1046	371	287	350	7	31	668	223	38	117	1046	شبين الكوم
Qwesna	13	-	900	-	913	79	25	259	550	-	1	789	118	5	913	قويسنا
Menouf	28	-	1386	-	1414	455	113	462	171	213	35	1062	169	148	1414	منوف
Elsadat	-	-	217	-	217	94	75	-	48	-	-	217	-	-	217	السادات
Total	121	67	7692	-	7880	1599	1462	2315	1892	612	1179	5235	933	533	7880	الإجمالى

Source: Economic Affairs Sector.

المصدر: قطاع الشؤون الاقتصادية .

جدول (٤٣) عدد الجرارات الزراعية طبقاً للقوى وسنة الشراء ونوع التلامس والملكية بمراكز وجهات محافظة القليوبية عام ٢٠١٨

Table (43) Numbers of Agricultural Tractors According to Powers, Purchasing Year, Touch Type and Ownership In The Districts & Locations of Qalyoubia Governorate, 2018

Districts & Locations	ملكية الجرار Tractor Ownership			نوع التلامس Touch Type		سنة شراء الجرار Tractor Purchasing Year					القوة بالحصان Power by Horse				عدد الجرارات Tractor Numbers	المراكز والجهات
	هيئات Organizations	جمعيات Associations	أهالي Individuals	حصيرة Laying	عجل Wheels	بعد ١٩٩٤ After 1994	١٩٩٤-٩٠ 90-1994	١٩٨٩-٨٥ 85-1989	١٩٨٤-٨٠ 80-1984	قبل ١٩٨٠ Before 1980	أكثر من ٧٠ More than 70	٧٠ - ٥١ 51- 70	٥٠ - ٣٥ 35 - 50	أقل من ٣٥ Less than 35		
Banha	-	-	751	-	751	250	200	200	70	31	400	300	51	-	751	بنها
Kafr - Shokr	8	-	237	-	245	175	57	10	3	-	10	133	75	27	245	كفر شكر
Toukh	3	4	893	-	900	409	137	134	158	62	145	312	291	152	900	طوخ
Qalyoub	5	1	654	-	660	153	210	49	14	234	69	415	155	21	660	قليوب
Elkanater Elkhayria	2	-	228	13	217	57	43	21	94	15	25	105	41	59	230	القناطر الخيرية
Shebeen Elkanater	-	-	365	-	365	58	84	83	119	21	127	109	84	45	365	شبين القناطر
Elkhanka	-	-	110	-	110	50	49	11	-	-	75	35	-	-	110	الخانكة
Total	18	5	3238	13	3248	1152	780	508	458	363	851	1409	697	304	3261	الإجمالي

Source: Economic Affairs Sector.

المصدر: قطاع الشؤون الاقتصادية .

جدول (٤٤) عدد الجرارات الزراعية طبقاً للقوى وسنة الشراء ونوع التلامس والملكية بمراكز وجهات محافظة القاهرة عام ٢٠١٨

Table (44) Numbers of Agricultural Tractors According to Powers, Purchasing Year, Touch Type and Ownership In The Districts & Locations of Cairo Governorate, 2018

Districts & Locations	ملكية الجرار Tractor Ownership			نوع التلامس Touch Type		سنة شراء الجرار Tractor Purchasing Year					القوة بالحصان Power by Horse				عدد الجرارات Tractor Numbers	المراكز والجهات
	هيئات Organizations	جمعيات Associations	أهالى Individuals	حصيرة Laying	عجل Wheels	بعد ١٩٩٤ After 1994	١٩٩٤-٩٠ 90-1994	١٩٨٩-٨٥ 85-1989	١٩٨٤-٨٠ 80-1984	قبل ١٩٨٠ Before 1980	أكثر من ٧٠ More than 70	٧٠ - ٥١ 51- 70	٥٠ - ٣٥ 35 - 50	أقل من ٣٥ Less than 35		
Elmadi	3	-	2	-	5	2	-	-	3	-	2	2	-	1	5	المعادى
Mataria Administration	-	-	5	-	5	-	5	-	-	-	-	5	-	-	5	إدارة المطرية
Elsalam	-	31	17	-	48	12	3	12	8	13	-	32	16	-	48	السلام
Total	3	31	24	-	58	14	8	12	11	13	2	39	16	1	58	الإجمالى

Source : Economic Affairs Sector.

المصدر: قطاع الشؤون الاقتصادية .

جدول (٤٥) عدد الجرارات الزراعية طبقاً للقوى وسنة الشراء ونوع التلامس والملكية بمراكز وجهات محافظة الجيزة عام ٢٠١٨

Table (45) Numbers of Agricultural Tractors According to Powers, Purchasing Year, Touch Type and Ownership In The Districts & Locations of Giza Governorate, 2018

Districts & Locations	ملكية الجرار Tractor Ownership			نوع التلامس Touch Type		سنة شراء الجرار Tractor Purchasing Year					القوة بالحصان Power by Horse				عدد الجرارات Tractor Numbers	المراكز والجهات
	هيئات Organizations	جمعيات Associations	أهالى Individuals	حصىرة Laying	عجل Wheels	بعد ١٩٩٤ After 1994	١٩٩٤-٩٠ 90-1994	١٩٨٩-٨٥ 85-1989	١٩٨٤-٨٠ 80-1984	قبل ١٩٨٠ Before 1980	أكثر من ٧٠ More than 70	٧٠ - ٥١ 51- 70	٥٠ - ٣٥ 35 - 50	أقل من ٣٥ Less than 35		
Embaba	-	-	340	-	340	54	24	108	31	123	149	102	38	51	340	إمبابة
Monshat Elkanater	-	-	135	-	135	30	-	40	35	30	10	75	40	10	135	منشأة القناطر
Kerdasa	-	-	88	-	88	11	12	15	20	30	8	30	50	-	88	كرداسة
Osiem	-	-	181	-	181	100	-	81	-	-	-	100	-	81	181	أوسيم
Giza	-	-	173	-	173	10	-	89	58	16	-	-	122	51	173	الجيزة
Badrashin	-	-	150	-	150	20	25	40	35	30	15	70	30	35	150	البدرشين
Elaiat	-	-	760	-	760	160	200	150	150	100	150	500	110	-	760	العياط
Elsaf	-	-	100	-	100	100	-	-	-	-	44	56	-	-	100	الصف
Atfih	-	-	59	-	59	-	-	-	59	-	10	44	5	-	59	أطفيح
Elwahat Elbahria	9	-	83	-	92	-	-	-	92	-	30	50	12	-	92	الواحات البحرية
Total	9	-	2069	-	2078	485	261	523	480	329	416	1027	407	228	2078	الإجمالى

Source : Economic Affairs Sector.

المصدر: قطاع الشؤون الاقتصادية .

جدول (٤٦) عدد الجرارات الزراعية طبقاً للقوى وسنة الشراء ونوع التلامس والملكية بمراكز وجهات محافظة بنى سويف عام ٢٠١٨

Table (46) Numbers of Agricultural Tractors According to Powers, Purchasing Year, Touch Type and Ownership In The Districts & Locations of Beni Suef Governorate, 2018

Districts & Locations	ملكية الجرار Tractor Ownership			نوع التلامس Touch Type		سنة شراء الجرار Tractor Purchasing Year					القوة بالحصان Power by Horse				عدد الجرارات Tractor Numbers	المراكز والجهات
	هيئات Organizations	جمعيات Associations	أهالى Individuals	حصيرة Laying	عجل Wheels	بعد ١٩٩٤ After 1994	١٩٩٤-٩٠ 90-1994	١٩٨٩-٨٥ 85-1989	١٩٨٤-٨٠ 80-1984	قبل ١٩٨٠ Before 1980	أكثر من ٧٠ More than 70	٧٠ - ٥١ 51- 70	٥٠ - ٣٥ 35 - 50	أقل من ٣٥ Less than 35		
Elwasta	-	9	814	-	823	78	50	188	321	186	181	324	238	80	823	الواسطى
Naser	-	26	522	174	374	374	174	-	-	-	374	174	-	-	548	ناصر
Beni Suef	3	12	447	27	435	58	-	12	98	294	107	355	-	-	462	بنى سويف
Ahnasya	-	-	690	-	690	61	210	107	136	176	307	383	-	-	690	أهناسيا
Beba	-	-	573	-	573	405	102	55	8	3	357	132	29	55	573	ببا
Samasta	-	-	790	-	790	150	167	200	99	174	568	222	-	-	790	سمسطا
Elfashn	80	4	600	-	684	-	-	-	277	407	-	684	-	-	684	الفشن
Agriculture Schools	11	-	-	-	11	3	2	4	-	2	7	2	-	2	11	مدارس الزراعة
Ceds Farm	27	-	-	-	27	2	13	8	1	3	10	11	1	5	27	مزرعة سدس
Total	121	51	4436	201	4407	1131	718	574	940	1245	1911	2287	268	142	4608	الإجمالى

Source: Economic Affairs Sector.

المصدر: قطاع الشؤون الاقتصادية .

جدول (٤٧) عدد الجرارات الزراعية طبقاً للقوى وسنة الشراء ونوع التلامس والملكية بمراكز وجهات محافظة الفيوم عام ٢٠١٨

Table (47) Numbers of Agricultural Tractors According to Powers, Purchasing Year, Touch Type and Ownership In The Districts & Locations of Fayoum Governorate, 2018

Districts & Locations	ملكية الجرار Tractor Ownership			نوع التلامس Touch Type		سنة شراء الجرار Tractor Purchasing Year					القوة بالحصان Power by Horse			عدد الجرارات Tractor Numbers	المراكز والجهات	
	هيئات Organizations	جمعيات Associations	أهالى Individuals	حصيرة Laying	عجل Wheels	بعد ١٩٩٤ After 1994	١٩٩٤-٩٠ 90-1994	١٩٨٩-٨٥ 85-1989	١٩٨٤-٨٠ 80-1984	قبل ١٩٨٠ Before 1980	أكثر من ٧٠ More than 70	٧٠ - ٥١ 51- 70	٥٠ - ٣٥ 35 - 50			أقل من ٣٥ Less than 35
Fayoum	-	53	1900	-	1953	1953	-	-	-	-	1603	350	-	-	1953	الفيوم
Snoras	-	19	170	-	189	189	-	-	-	-	-	-	100	89	189	سنورس
Tamya	-	24	508	-	532	99	252	76	78	27	419	90	18	5	532	طامية
Atsa	3	4	739	86	660	119	94	220	202	111	155	555	28	8	746	أطسا
Abshway	20	-	251	1	270	268	-	-	3	-	227	42	1	1	271	أبشواى
Youssuf Elsdeek	-	-	730	-	730	730	-	-	-	-	-	489	241	-	730	يوسف الصديق
Total	23	100	4298	87	4334	3358	346	296	283	138	2404	1526	388	103	4421	الإجمالى

Source: Economic Affairs Sector.

المصدر: قطاع الشؤون الاقتصادية .

جدول (٤٨) عدد الجرارات الزراعية طبقاً للقوى وسنة الشراء ونوع التلامس والملكية بمراكز وجهات محافظة المنيا عام ٢٠١٨

Table (48) Numbers of Agricultural Tractors According to Powers, Purchasing Year, Touch Type and Ownership In The Districts & Locations of Menia Governorate, 2018

Districts & Locations	ملكية الجرار Tractor Ownership			نوع التلامس Touch Type		سنة شراء الجرار Tractor Purchasing Year					القوة بالحصان Power by Horse			عدد الجرارات Tractor Numbers	المراكز والجهات	
	هيئات Organizations	جمعيات Associations	أهالى Individuals	حصيرة Laying	عجل Wheels	بعد ١٩٩٤ After 1994	١٩٩٤-٩٠ 90-1994	١٩٨٩-٨٥ 85-1989	١٩٨٤-٨٠ 80-1984	قبل ١٩٨٠ Before 1980	أكثر من ٧٠ More than 70	٧٠ - ٥١ 51- 70	٥٠ - ٣٥ 35 - 50			أقل من ٣٥ Less than 35
Elodwa	-	-	1760	1403	357	228	685	379	307	161	231	663	490	376	1760	العدوة
Maghagha	32	-	509	-	541	36	-	291	139	75	298	195	26	22	541	مغاغة
Beni Mazar	-	-	894	-	894	94	-	-	-	800	322	329	121	122	894	بنى مزار
Matai	-	2	589	-	591	401	148	35	5	2	237	147	81	126	591	مطاي
Samalout	-	-	864	-	864	390	105	118	5	246	181	470	208	5	864	سمالوط
Menia	3	1	1111	-	1115	629	208	157	73	48	664	434	10	7	1115	المنيا
Abou Korkas	-	-	1251	-	1251	941	60	250	-	-	341	700	200	10	1251	أبو قرقاص
Malawi	48	-	533	-	581	581	-	-	-	-	-	377	204	-	581	ملوى
Dair Mouas	-	-	436	-	436	223	33	70	83	27	48	82	294	12	436	دير مواس
Total	83	3	7947	1403	6630	3523	1239	1300	612	1359	2322	3397	1634	680	8033	الإجمالى

Source: Economic Affairs Sector.

المصدر: قطاع الشؤون الاقتصادية .

جدول (٤٩) عدد الجرارات الزراعية طبقاً للقوى وسنة الشراء ونوع التلامس والملكية بمراكز وجهات محافظة أسيوط عام ٢٠١٨

Table (49) Numbers of Agricultural Tractors According to Powers, Purchasing Year, Touch Type and Ownership In The Districts & Locations of Assuit Governorate, 2018

Districts & Locations	ملكية الجرار Tractor Ownership			نوع التلامس Touch Type		سنة شراء الجرار Tractor Purchasing Year					القوة بالحصان Power by Horse				عدد الجرارات Tractor Numbers	المراكز والجهات
	هيئات Organizations	جمعيات Associations	أهالي Individuals	حصيرة Laying	عجل Wheels	بعد ١٩٩٤ After 1994	١٩٩٤-٩٠ 90-1994	١٩٨٩-٨٥ 85-1989	١٩٨٤-٨٠ 80-1984	قبل ١٩٨٠ Before 1980	أكثر من ٧٠ More than 70	٧٠ - ٥١ 51- 70	٥٠ - ٣٥ 35 - 50	أقل من ٣٥ Less than 35		
Dairout	20	-	930	-	950	360	15	90	276	209	282	437	170	61	950	ديروط
Elqossya	26	-	1346	-	1372	412	274	276	246	164	433	624	276	39	1372	القوصية
Manfalout	26	-	921	-	947	53	894	-	-	-	18	753	1	175	947	منفلوط
Assuit	47	-	909	-	956	4	224	301	257	170	134	533	202	87	956	أسيوط
Abou Teeg	-	-	1099	-	1099	101	173	235	278	312	177	275	299	348	1099	أبو تيج
Sadfa	18	-	592	-	610	353	60	64	68	65	2	5	293	310	610	صدفا
Elghanayem	-	-	135	-	135	45	15	30	25	20	8	92	-	35	135	الغنايم
Abnoub	12	-	1177	2	1187	310	81	103	207	488	-	1170	8	11	1189	أبنوب
Elfath	1	-	510	-	511	217	97	69	68	60	55	324	55	77	511	الفتح
Sahel Seleim	13	-	163	5	171	27	50	54	45	-	55	96	25	-	176	ساحل سليم
Elbadary	-	-	200	-	200	-	200	-	-	-	57	143	-	-	200	البيدارى
Total	163	-	7982	7	8138	1882	2083	1222	1470	1488	1221	4452	1329	1143	8145	الإجمالى

Source : Economic Affairs Sector.

المصدر : قطاع الشؤون الاقتصادية .

جدول (٥٠) عدد الجرارات الزراعية طبقاً للقوى وسنة الشراء ونوع التلامس والملكية بمراكز وجهات محافظة سوهاج عام ٢٠١٨

Table (50) Numbers of Agricultural Tractors According to Powers, Purchasing Year, Touch Type and Ownership In The Districts & Locations of Suhag Governorate, 2018

Districts & Locations	ملكية الجرار Tractor Ownership			نوع التلامس Touch Type		سنة شراء الجرار Tractor Purchasing Year					القوة بالحصان Power by Horse				عدد الجرارات Tractor Numbers	المراكز والجهات
	هيئات Organizations	جمعيات Associations	أهالى Individuals	حصيرة Laying	عجل Wheels	بعد ١٩٩٤ After 1994	١٩٩٤-٩٠ 90-1994	١٩٨٩-٨٥ 85-1989	١٩٨٤-٨٠ 80-1984	قبل ١٩٨٠ Before 1980	أكثر من ٧٠ More than 70	٧٠ - ٥١ 51 - 70	٥٠ - ٣٥ 35 - 50	أقل من ٣٥ Less than 35		
Tema	-	-	856	-	856	549	39	47	54	167	2	290	26	538	856	طما
Tahta	1	-	580	-	581	209	87	89	87	109	97	352	90	42	581	طهطا
Jouhayna	-	-	463	-	463	176	113	87	37	50	311	133	19	-	463	جهينة
Elmaragha	11	-	356	-	367	-	15	29	28	295	18	283	66	-	367	المراغة
Suhag	1	-	556	-	557	107	28	47	121	254	66	419	72	-	557	سوهاج
Akhmim	-	-	228	-	228	48	22	17	14	127	57	171	-	-	228	أخميم
Sakolta	6	-	121	-	127	-	127	-	-	-	6	121	-	-	127	ساقته
Elmonshah	-	-	717	-	717	222	371	124	-	-	112	605	-	-	717	المنشأة
Elosirat	-	-	190	-	190	128	56	6	-	-	5	181	1	3	190	العصيرات
Gerga	-	-	518	-	518	88	99	119	129	83	-	518	-	-	518	جرجا
Elbliana	-	-	688	-	688	688	-	-	-	-	-	688	-	-	688	البلينا
Dar Elsalam	2	-	853	-	855	855	-	-	-	-	356	499	-	-	855	دار السلام
Agriculture School	6	-	-	-	6	-	-	-	6	-	2	2	-	2	6	مدرسة الزراعة
Agr. Mechanization Stations	17	-	-	-	17	4	10	3	-	-	11	2	1	3	17	محطات الميكنة الزراعية
Lands Improvement Administration	24	-	-	-	24	2	21	1	-	-	23	1	-	-	24	جهاز تحسين الأراضي
Shandaweel Researches Station	13	-	-	-	13	2	3	3	4	1	6	3	-	4	13	محطة بحوث شندويل
Total	81	-	6126	-	6207	3078	991	572	480	1086	1072	4268	275	592	6207	الإجمالى

Source : Economic Affairs Sector.

المصدر : قطاع الشؤون الاقتصادية .

جدول (٥١) عدد الجرارات الزراعية طبقاً للقوى وسنة الشراء ونوع التلامس والملكية بمراكز وجهات محافظة قنا عام ٢٠١٨

Table (51) Numbers of Agricultural Tractors According to Powers, Purchasing Year, Touch Type and Ownership In The Districts & Locations of Qena Governorate, 2018

Districts & Locations	ملكية الجرار Tractor Ownership			نوع التلامس Touch Type		سنة شراء الجرار Tractor Purchasing Year					القوة بالحصان Power by Horse			عدد الجرارات Tractor Numbers	المراكز والجهات	
	هيئات Organizations	جمعيات Associations	أهالى Individuals	حصيرة Laying	عجل Wheels	بعد ١٩٩٤ After 1994	١٩٩٤-٩٠ 90-1994	١٩٨٩-٨٥ 85-1989	١٩٨٤-٨٠ 80-1984	قبل ١٩٨٠ Before 1980	أكثر من ٧٠ More than 70	٧٠ - ٥١ 51- 70	٥٠ - ٣٥ 35 - 50			أقل من ٣٥ Less than 35
Abou Tesht	-	-	527	-	527	-	527	-	-	-	31	496	-	-	527	أبو تشت
Farshoot	-	-	141	68	73	37	14	30	40	20	79	56	6	-	141	فرشوط
Nga Hmadi	37	-	500	-	537	452	85	-	-	-	41	364	132	-	537	نجع حمادى
Deshna	-	-	1401	-	1401	644	187	239	191	140	513	885	3	-	1401	دشنا
Elwaqf	-	-	97	-	97	41	21	21	14	-	62	35	-	-	97	الوقف
Qena	3	1	1131	-	1135	197	158	258	319	203	495	555	59	26	1135	قنا
Qaft	-	2	203	-	205	6	28	40	116	15	29	153	21	2	205	قفط
Qous	-	396	457	63	790	252	223	249	71	58	170	617	66	-	853	قوص
Naqada	9	1	538	-	548	163	95	85	101	104	119	429	-	-	548	نقادة
Total	49	400	4995	131	5313	1792	1338	922	852	540	1539	3590	287	28	5444	الإجمالى

Source : Economic Affairs Sector.

المصدر : قطاع الشؤون الاقتصادية .

جدول (٥٢) عدد الجرارات الزراعية طبقاً للقوى وسنة الشراء ونوع التلامس والملكية بمراكز وجهات محافظة الأقصر عام ٢٠١٨

Table (52) Numbers of Agricultural Tractors According to Powers, Purchasing Year, Touch Type and Ownership In The Districts & Locations of Luxor Governorate, 2018

Districts & Locations	ملكية الجرار Tractor Ownership			نوع التلامس Touch Type		سنة شراء الجرار Tractor Purchasing Year					القوة بالحصان Power by Horse			عدد الجرارات Tractor Numbers	المراكز والجهات	
	هيئات Organizations	جمعيات Associations	أهالي Individuals	حصيرة Laying	عجل Wheels	بعد ١٩٩٤ After 1994	١٩٩٤-٩٠ 90-1994	١٩٨٩-٨٥ 85-1989	١٩٨٤-٨٠ 80-1984	قبل ١٩٨٠ Before 1980	أكثر من ٧٠ More than 70	٧٠ - ٥١ 51- 70	٥٠ - ٣٥ 35 - 50			أقل من ٣٥ Less than 35
Luxor	19	22	104	-	145	82	17	8	20	18	31	45	30	39	145	الأقصر
Elbayadia	-	-	130	-	130	94	13	22	1	-	10	69	20	31	130	البياضية
Zinia	-	-	246	-	246	60	101	35	50	-	146	100	-	-	246	الزينية
Towd	7	4	202	-	213	45	75	64	29	-	126	87	-	-	213	الطود
Qarana	-	-	288	-	288	165	46	59	12	6	250	31	5	2	288	القرنة
Esna	-	-	771	-	771	284	250	201	36	-	211	560	-	-	771	إسنا
Armant	2	-	758	24	736	260	84	98	168	150	415	272	73	-	760	أرمنت
Total	28	26	2499	24	2529	990	586	487	316	174	1189	1164	128	72	2553	الإجمالي

Source : Economic Affairs Sector.

المصدر : قطاع الشؤون الاقتصادية .

جدول (٥٣) عدد الجرارات الزراعية طبقاً للقوى وسنة الشراء ونوع التلامس والملكية بمراكز وجهات محافظة أسوان عام ٢٠١٨

Table (53) Numbers of Agricultural Tractors According to Powers, Purchasing Year, Touch Type and Ownership In The Districts & Locations of Aswan Governorate, 2018

Districts & Locations	ملكية الجرار Tractor Ownership			نوع التلامس Touch Type		سنة شراء الجرار Tractor Purchasing Year					القوة بالحصان Power by Horse				عدد الجرارات Tractor Numbers	المراكز والجهات
	هيئات Organizations	جمعيات Associations	أهالى Individuals	حصيرة Laying	عجل Wheels	بعد ١٩٩٤ After 1994	١٩٩٤-٩٠ 90-1994	١٩٨٩-٨٥ 85-1989	١٩٨٤-٨٠ 80-1984	قبل ١٩٨٠ Before 1980	أكثر من ٧٠ More than 70	٧٠ - ٥١ 51- 70	٥٠ - ٣٥ 35 - 50	أقل من ٣٥ Less than 35		
Aswan	-	-	67	-	67	-	67	-	-	-	47	-	-	20	67	أسوان
Nasr Elnoba	-	11	308	-	319	302	9	6	1	1	308	9	-	2	319	نصر النوبة
Koum Ombo	-	-	572	-	572	-	-	501	71	-	-	500	72	-	572	كوم أمبو
Edfo	-	-	563	-	563	428	-	-	55	80	428	80	55	-	563	إدفو
Total	-	11	1510	-	1521	730	76	507	127	81	783	589	127	22	1521	الإجمالى

Source : Economic Affairs Sector.

المصدر : قطاع الشؤون الاقتصادية .

جدول (٥٤) عدد الجرارات الزراعية طبقاً للقوى وسنة الشراء ونوع التلامس والملكية بمراكز وجهات محافظة الوادى الجديد عام ٢٠١٨

Table (54) Numbers of Agricultural Tractors According to Powers, Purchasing Year, Touch Type and Ownership In The Districts & Locations of New Valley Governorate, 2018

Districts & Locations	ملكية الجرار Tractor Ownership			نوع التلامس Touch Type		سنة شراء الجرار Tractor Purchasing Year					القوة بالحصان Power by Horse				عدد الجرارات Tractor Numbers	المراكز والجهات
	هيئات Organizations	جمعيات Associations	أهالى Individuals	حصيرة Laying	عجل Wheels	بعد ١٩٩٤ After 1994	١٩٩٤-٩٠ 90-1994	١٩٨٩-٨٥ 85-1989	١٩٨٤-٨٠ 80-1984	قبل ١٩٨٠ Before 1980	أكثر من ٧٠ More than 70	٧٠ - ٥١ 51- 70	٥٠ - ٣٥ 35 - 50	أقل من ٣٥ Less than 35		
Elkharga	69	1	171	-	241	135	-	36	59	11	217	17	-	7	241	الخارجة
Paris	3	-	100	-	103	103	-	-	-	-	103	-	-	-	103	باريس
Balat	-	3	120	-	123	123	-	-	-	-	95	15	13	-	123	بلاط
Moot	60	3	258	-	321	139	59	51	38	34	278	36	3	4	321	موط
Elkasr	21	3	269	-	293	58	30	115	82	8	268	21	4	-	293	القصر
Elfarafra	7	9	489	-	505	205	175	48	64	13	291	197	12	5	505	الفرافرة
Mechanization	8	-	-	-	8	8	-	-	-	-	8	-	-	-	8	الميكنة
Total	168	19	1407	-	1594	771	264	250	243	66	1260	286	32	16	1594	الإجمالى

Source : Economic Affairs Sector.

المصدر : قطاع الشؤون الاقتصادية .

جدول (٥٥) عدد الجرارات الزراعية طبقاً للقوى وسنة الشراء ونوع التلامس والملكية بمراكز وجهات محافظة مطروح عام ٢٠١٨

Table (55) Numbers of Agricultural Tractors According to Powers, Purchasing Year, Touch Type and Ownership In The Districts & Locations of Matruh Governorate, 2018

Districts & Locations	ملكية الجرار Tractor Ownership			نوع التلامس Touch Type		سنة شراء الجرار Tractor Purchasing Year					القوة بالحصان Power by Horse			عدد الجرارات Tractor Numbers	المراكز والجهات	
	هيئات Organizations	جمعيات Associations	أهالى Individuals	حصيرة Laying	عجل Wheels	بعد ١٩٩٤ After 1994	١٩٩٤-٩٠ 90-1994	١٩٨٩-٨٥ 85-1989	١٩٨٤-٨٠ 80-1984	قبل ١٩٨٠ Before 1980	أكثر من ٧٠ More than 70	٧٠ - ٥١ 51- 70	٥٠ - ٣٥ 35 - 50			أقل من ٣٥ Less than 35
Elhamam	-	1	84	-	85	14	23	-	48	-	-	59	15	11	85	الحمام
Elalamen	3	-	237	-	240	-	239	1	-	-	239	-	1	-	240	العلمين
Eldaba	-	-	168	-	168	129	39	-	-	-	-	168	-	-	168	الضبعة
Matruh	55	170	-	-	225	91	47	32	28	27	19	190	-	16	225	مطروح
Elnegela	2	-	75	-	77	77	-	-	-	-	75	2	-	-	77	النجيلة
Brany	7	-	335	-	342	56	86	119	52	29	-	337	3	2	342	برانى
Siwa	13	-	4	-	17	1	-	16	-	-	13	4	-	-	17	سيوه
Total	80	171	903	-	1154	368	434	168	128	56	346	760	19	29	1154	الإجمالى

Source : Economic Affairs Sector.

المصدر : قطاع الشؤون الاقتصادية .

جدول (٥٦) عدد الجرارات الزراعية طبقاً للقوى وسنة الشراء ونوع التلامس والملكية بمراكز وجهات محافظة البحر الأحمر عام ٢٠١٨

Table (56) Numbers of Agricultural Tractors According to Powers, Purchasing Year, Touch Type and Ownership In The Districts & Locations of Red Sea Governorate, 2018

Districts & Locations	ملكية الجرار Tractor Ownership			نوع التلامس Touch Type		سنة شراء الجرار Tractor Purchasing Year					القوة بالحصان Power by Horse				عدد الجرارات Tractor Numbers	المراكز والجهات
	هيئات Organizations	جمعيات Associations	أهالى Individuals	حصيرة Laying	عجل Wheels	بعد ١٩٩٤ After 1994	١٩٩٤-٩٠ 90-1994	١٩٨٩-٨٥ 85-1989	١٩٨٤-٨٠ 80-1984	قبل ١٩٨٠ Before 1980	أكثر من ٧٠ More than 70	٧٠ - ٥١ 51- 70	٥٠ - ٣٥ 35 - 50	أقل من ٣٥ Less than 35		
Ras Ghareb	2	-	5	-	7	7	-	-	-	-	-	-	-	7	7	رأس غارب
Safaga	1	-	-	-	1	-	1	-	-	-	1	-	-	-	1	سفاجا
Ghardaka	-	-	9	-	9	-	9	-	-	-	-	9	-	-	9	الغردقة
Elshalatin	-	-	3	-	3	3	-	-	-	-	3	-	-	-	3	الشلاتين
Total	3	-	17	-	20	10	10	-	-	-	4	9	-	7	20	الإجمالى

Source : Economic Affairs Sector.

المصدر : قطاع الشؤون الاقتصادية .

جدول (٥٧) عدد الجرارات الزراعية طبقاً للقوى وسنة الشراء ونوع التلامس والملكية بمراكز وجهات محافظة شمال سيناء عام ٢٠١٨

Table (57) Numbers of Agricultural Tractors According to Powers, Purchasing Year, Touch Type and Ownership In The Districts & Locations of North Sinai Governorate, 2018

Districts & Locations	ملكية الجرار Tractor Ownership			نوع التلامس Touch Type		سنة شراء الجرار Tractor Purchasing Year					القوة بالحصان Power by Horse				عدد الجرارات Tractor Numbers	المراكز والجهات
	هيئات Organizations	جمعيات Associations	أهالى Individuals	حصيرة Laying	عجل Wheels	بعد ١٩٩٤ After 1994	١٩٩٤-٩٠ 90-1994	١٩٨٩-٨٥ 85-1989	١٩٨٤-٨٠ 80-1984	قبل ١٩٨٠ Before 1980	أكثر من ٧٠ More than 70	٧٠ - ٥١ 51- 70	٥٠ - ٣٥ 35 - 50	أقل من ٣٥ Less than 35		
Elarish	-	7	12	-	19	8	5	6	-	-	3	16	-	-	19	العريش
Romana	-	14	41	-	55	24	18	9	-	4	6	43	4	2	55	رمانة
Ber Elabd	-	14	34	-	48	28	12	5	-	3	3	43	2	-	48	بئر العبد
Elsheikh Zoyied	-	3	94	-	97	89	2	4	-	2	77	20	-	-	97	الشيخ زويد
Elhasana	-	3	109	-	112	112	-	-	-	-	17	95	-	-	112	الحسنة
Nakhl	-	11	17	-	28	25	2	1	-	-	4	23	-	1	28	نخل
Total	-	52	307	-	359	286	39	25	-	9	110	240	6	3	359	الإجمالى

Source : Economic Affairs Sector.

المصدر : قطاع الشؤون الاقتصادية .

جدول (٥٨) عدد الجرارات الزراعية طبقاً للقوى وسنة الشراء ونوع التلامس والملكية بمراكز وجهات محافظة جنوب سيناء عام ٢٠١٨

Table (58) Numbers of Agricultural Tractors According to Powers, Purchasing Year, Touch Type and Ownership In The Districts & Locations of South Sinai Governorate, 2018

Districts & Locations	ملكية الجرار Tractor Ownership			نوع التلامس Touch Type		سنة شراء الجرار Tractor Purchasing Year					القوة بالحصان Power by Horse				عدد الجرارات Tractor Numbers	المراكز والجهات
	هيئات Organizations	جمعيات Associations	أهالى Individuals	حصيرة Laying	عجل Wheels	بعد ١٩٩٤ After 1994	١٩٩٤-٩٠ 90-1994	١٩٨٩-٨٥ 85-1989	١٩٨٤-٨٠ 80-1984	قبل ١٩٨٠ Before 1980	أكثر من ٧٠ More than 70	٧٠ - ٥١ 51- 70	٥٠ - ٣٥ 35 - 50	أقل من ٣٥ Less than 35		
Tour Sinai	14	-	11	-	25	8	9	2	3	3	-	16	5	4	25	طور سيناء
Abou Znema	6	-	2	-	8	-	-	4	1	3	-	8	-	-	8	أبو زنيمة
Sant Katreen	8	-	1	-	9	-	2	5	2	-	2	6	1	-	9	سانت كاترين
Ras Sidr	6	4	37	-	47	3	14	1	27	2	19	28	-	-	47	رأس سدر
Dahab	8	-	8	-	16	-	3	7	6	-	2	14	-	-	16	دهب
Nouibah	8	1	1	-	10	-	6	3	1	-	7	3	-	-	10	نويبع
Abou Redes	4	-	-	-	4	4	-	-	-	-	-	-	-	4	4	أبو رديس
Total	54	5	60	-	119	15	34	22	40	8	30	75	6	8	119	الإجمالى

Source : Economic Affairs Sector.

المصدر : قطاع الشؤون الاقتصادية .

جدول (٥٩) عدد الجرارات الزراعية طبقاً للقوى وسنة الشراء ونوع التلامس والملكية بمنطقة النوبارية عام ٢٠١٨

Table (59) Numbers of Agricultural Tractors According to Powers, Purchasing Year, Touch Type and Ownership In Noubaria Zone, 2018

Districts & Locations	ملكية الجرار Tractor Ownership			نوع التلامس Touch Type		سنة شراء الجرار Tractor Purchasing Year					القوة بالحصان Power by Horse				عدد الجرارات Tractor Numbers	المراكز والجهات
	هيئات Organizations	جمعيات Associations	أهالى Individuals	حصيرة Laying	عجل Wheels	بعد ١٩٩٤ After 1994	١٩٩٤-٩٠ 90-1994	١٩٨٩-٨٥ 85-1989	١٩٨٤-٨٠ 80-1984	قبل ١٩٨٠ Before 1980	أكثر من ٧٠ More than 70	٧٠ - ٥١ 51- 70	٥٠ - ٣٥ 35 - 50	أقل من ٣٥ Less than 35		
Banger Elswker	90	88	967	-	1145	541	349	255	-	-	648	233	-	264	1145	بنجر السكر
Elnahda & Marut	61	75	865	-	1001	443	314	244	-	-	593	211	-	197	1001	النهضة ومربوط
West Noubaria	78	110	1125	-	1313	788	282	243	-	-	765	325	-	223	1313	غرب النوبارية
Elbostan	49	51	655	-	755	414	218	123	-	-	351	250	-	154	755	البستان
South Tahrer	165	120	2516	-	2801	1592	855	354	-	-	1743	630	-	428	2801	جنوب التحرير
Total	443	444	6128	-	7015	3778	2018	1219	-	-	4100	1649	-	1266	7015	الإجمالى

Source : Economic Affairs Sector.

المصدر: قطاع الشؤون الاقتصادية .

الباب الثالث
ماكينات الري
(ماركات - قوى)

Chapter (3)
Irrigation Pumps
(Types - Powers)

الفصل الأول
ماكينات الري
(ماركات)

Section (1)
Irrigation Pumps
(Types)

جدول (٦٠) عدد ماكينات الري طبقاً للماركات بمحافظة الجمهورية عام ٢٠١٨

Table (60) Numbers of Irrigation Pumps According to Types In The Governorates, 2018

Governorates	Machine Type ماركة الماكينة																			الجملة Total	المحافظات
	أخرى Others	EKM	شالمرز Chalmers	بيتر Peter	سكودا يوغوسلافى Skoda Yugoslavian	أران Aran	ديميث مجري Dimeth Hungarian	SKM	اندرسكوف بولندى Anderscof Polish	دوس Doss	جانز مجري Canz Hungarian	برنارد Bernard	تانجى Tangy	كوبوتا Kubota	دويتس Duets	كيرلوسكار Kirloskar	لستر Lester	بلاكستون Blackstone	روستون Ruston		
Alexandria	1387	-	-	3	3	-	3	150	100	86	-	-	-	853	387	1209	70	66	111	4428	الإسكندرية
Behera	39836	601	126	8495	1149	7822	311	1007	324	10264	1541	701	1398	15851	10713	45379	1372	642	1522	149054	البحيرة
Gharbia	47996	1333	280	2858	521	657	18	210	393	2238	490	2781	1196	5790	6197	24023	10735	861	727	109304	الغربية
Kafr -Elsheikh	26808	275	68	3461	1300	753	75	302	2087	505	275	176	11	6248	2912	56839	631	798	506	104030	كفر الشيخ
Dakahlia	2296	74	88	6446	1581	84	75	164	89	443	181	330	181	1483	5241	11002	2322	2215	1038	35333	الدقهلية
Damietta	473	277	20	4502	27	16	-	60	17	270	39	28	-	277	301	1002	626	37	72	8044	دمياط
Sharkia	29989	629	410	64422	2046	430	457	845	721	8719	917	1022	324	21358	12076	7598	1618	2402	2975	158958	الشرقية
Ismailia	3951	29	5	8273	155	45	20	2789	20	15	25	442	918	788	2053	2792	36	-	2	22358	الإسماعيلية
Port Said	941	-	-	672	-	-	-	-	-	-	-	-	-	552	1249	-	236	-	-	3650	بور سعيد
Suez	922	53	-	-	15	-	-	-	-	-	-	-	14	10	51	-	48	-	-	1113	السويس
Menoufia	17182	12	232	40	426	218	480	58	690	878	219	-	2824	1685	5303	14249	4677	3044	1128	53345	المنوفية
Qalyoubia	1799	1025	5	945	240	205	445	116	119	779	22	5	20	2425	6170	11017	389	168	217	26111	القليوبية
Cairo	-	13	10	27	26	-	-	-	4	43	-	2	-	110	73	16	-	-	9	333	القاهرة
Lower Egypt	173580	4321	1244	100144	7489	10230	1884	5701	4564	24240	3709	5487	6886	57430	52726	175126	22760	10233	8307	676061	جملة الوجه البحرى
Giza	6444	120	3	1037	243	378	-	556	535	1038	20	57	-	1274	1969	6530	892	364	602	22062	الجيزة
Beni Suef	20454	12	3	8352	-	37	-	5	-	92	74	5	1	2330	18545	32737	1856	132	2035	86670	بنى سويف
Fayoum	2724	-	83	29	77	40	72	55	162	545	14	118	12	4253	751	2181	215	214	482	12027	الفيوم
Menia	22971	906	-	110	65	177	13	5059	948	1269	650	51	152	5562	4626	37175	1648	150	703	82235	المنيا
Middle Egypt	52593	1038	89	9528	385	632	85	5675	1645	2944	758	231	165	13419	25891	78623	4611	860	3822	202994	جملة مصر الوسطى

Source : Economic Affairs Sector.

المصدر : قطاع الشؤون الاقتصادية .

تابع جدول (٦٠) عدد ماكينات الري طبقاً للماركات بمحافظة الجمهورية عام ٢٠١٨

Table (60) Cont., Numbers of Irrigation Pumps According to Types In The Governorates, 2018

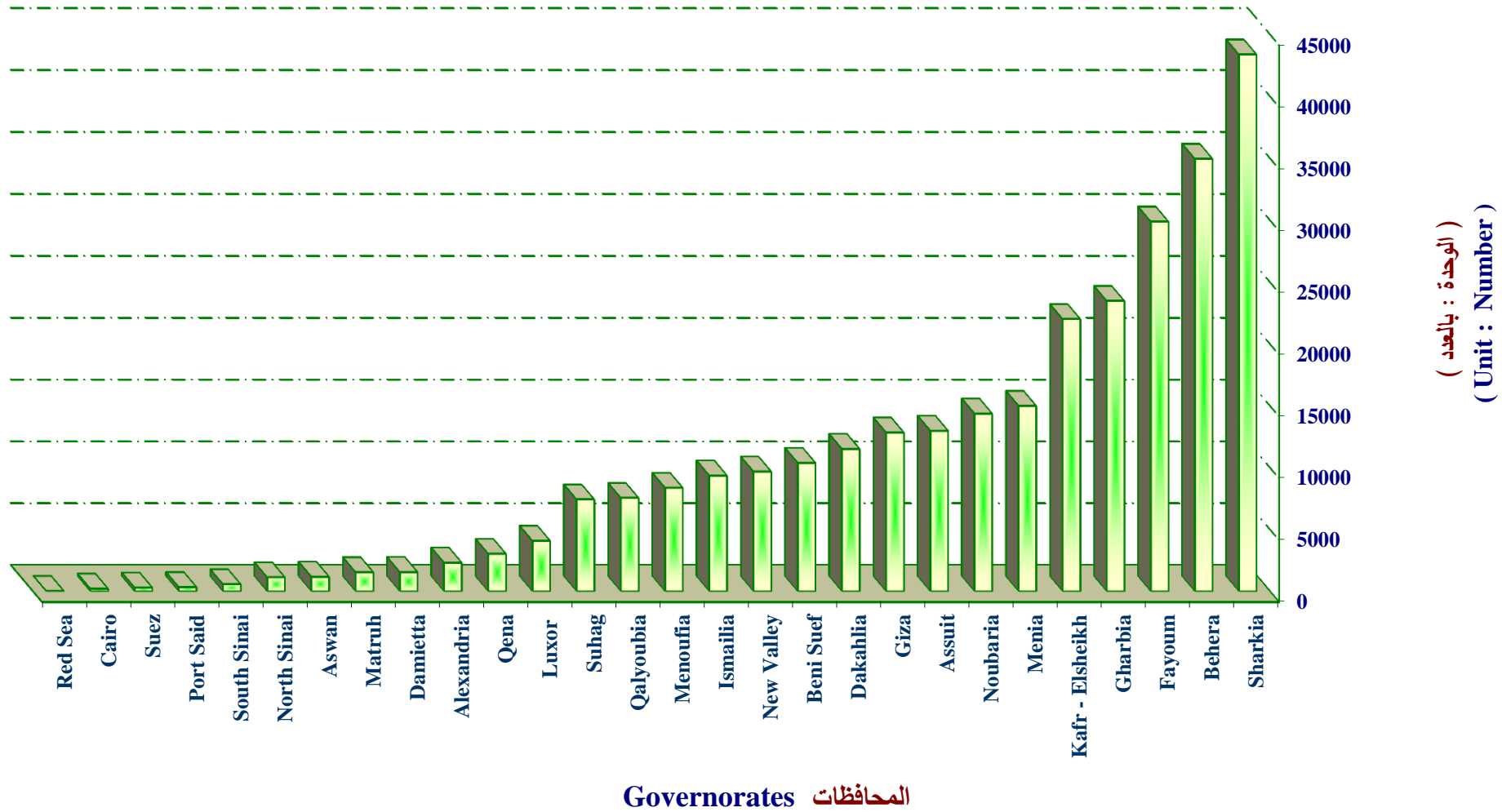
Governorates	Machine Type ماركة الماكينة																			الجملة Total	المحافظات
	أخرى Others	EKM	شالمرز Chalmers	بيتر Peter	سكودا يوغوسلافى Skoda Yugoslavian	أران Aran	ديميث مجري Dimeth Hungarian	SKM	اندرسكوف بولندى Anderscof Polish	دوس Doss	جانز مجري Canz Hungarian	برنارد Bernard	تانجى Tangy	كوبوتا Kubota	دويتس Duets	كيرلوسكار Kirloskar	لستر Lester	بلاكستون Blackstone	روستون Ruston		
Assuit	3556	6	2	5310	1008	1492	180	127	532	787	-	501	238	4136	1090	4624	1755	299	3129	28772	أسيوط
Suhag	9518	195	148	15065	519	1345	337	339	1	145	-	114	2	3560	384	914	478	138	417	33619	سوهاج
Qena	4693	229	49	10984	59	224	149	927	77	710	87	95	53	2522	175	243	378	324	619	22597	قنا
Luxor	1864	-	-	5669	160	11	27	-	387	361	21	1	-	1628	143	162	132	4	163	10733	الأقصر
Aswan	79	-	-	547	2260	-	1003	-	-	1775	-	-	-	255	-	-	-	-	-	5919	أسوان
Upper Egypt	19710	430	199	37575	4006	3072	1696	1393	997	3778	108	711	293	12101	1792	5943	2743	765	4328	101640	جملة مصر العليا
Inside the valley	245883	5789	1532	147247	11880	13934	3665	12769	7206	30962	4575	6429	7344	82950	80409	259692	30114	11858	16457	980695	إجمالى داخل الوادى
New Valley	3048	-	37	564	-	40	182	-	-	34	90	-	2	468	319	469	-	-	22	5275	الوادى الجديد
Matruh	349	-	-	-	7	-	-	-	-	-	13	-	-	4	1210	124	-	-	8	1715	مطروح
Red Sea	5	-	-	-	-	-	-	-	-	-	-	-	4	35	-	-	-	-	-	44	البحر الأحمر
North Sinai	2897	-	-	373	-	-	-	-	-	-	-	-	-	89	46	7	-	-	-	3412	شمال سيناء
South Sinai	876	-	-	140	-	10	-	10	-	25	-	-	-	150	75	57	-	5	540	1888	جنوب سيناء
Noubaria	8436	16	-	8	-	-	-	-	-	-	-	-	-	1247	3189	7938	-	-	-	20834	النوبارية
Outside the valley	15611	16	37	1085	7	50	182	10	-	59	103	-	6	1993	4839	8595	-	5	570	33168	إجمالى خارج الوادى
Total	261494	5805	1569	148332	11887	13984	3847	12779	7206	31021	4678	6429	7350	84943	85248	268287	30114	11863	17027	1013863	الإجمالى

Source : Economic Affairs Sector.

المصدر : قطاع الشؤون الاقتصادية .

شكل رقم (٢) إجمالي ماكينات الري وفقاً للمحافظات عام ٢٠١٨

Figure (2) Total Irrigation Pumps According to Governorates, 2018



جدول (٦١) عدد ماكينات الري طبقاً للماركات بمراكز وجهات محافظة الإسكندرية عام ٢٠١٨

Table (61) Numbers of Irrigation Pumps According to Types In The Districts & Locations of Alexandria Governorate, 2018

Districts & Locations	Machine Type ماركة الماكينة																			الجملة Total	المراكز والجهات
	أخرى Others	EKM	شالمرز Chalmers	بيتر Peter	سكودا يوغوسلافى Skoda Yugoslavian	أران Aran	ديميث مجرى Dimeth Hungarian	SKM	أندرسكوف بولندى Anderscof Polish	دوس Doss	جانز مجرى Canz Hungarian	برنارد Bernard	تانجى Tangy	كوبوتا Kubota	دويتس Duets	كيرلوسكار Kirloskar	لستر Lester	بلاكستون Blackstone	روستون Ruston		
Khorshed	348	-	-	-	-	-	-	-	-	-	-	-	-	-	-	-	-	-	-	348	خورشيد
Elmaamora	1039	-	-	-	-	-	-	-	-	-	-	-	-	240	87	72	-	20	10	1468	المعمورة
Elameria	-	-	-	-	3	-	3	-	-	-	-	-	-	250	86	352	3	-	-	697	العامرية
Borg Elarab	-	-	-	3	-	-	-	150	100	86	-	-	-	363	214	785	67	46	101	1915	برج العرب
Total	1387	-	-	3	3	-	3	150	100	86	-	-	-	853	387	1209	70	66	111	4428	الإجمالى

Source : Economic Affairs Sector.

المصدر : قطاع الشؤون الاقتصادية .

جدول (٦٢) عدد ماكينات الري طبقاً للماركات بمراكز وجهات محافظة البحيرة عام ٢٠١٨

Table (62) Numbers of Irrigation Pumps According to Types In The Districts & Locations of Behera Governorate ,2018

Districts & Locations	Machine Type ماركة الماكينة																			الجملة Total	المراكز والجهات
	أخرى Others	EKM	شالمرز Chalmers	بيتر Peter	سكودا يوغوسلافى Skoda Yugoslavian	أران Aran	ديميث مجرى Dimeth Hungarian	SKM	اندرسكوف بولندى Anderscof Polish	دوس Doss	جانز مجرى Canz Hungarian	برنارد Bernard	تانجى Tangy	كويوتا Kubota	دويتس Duets	كيرلوسكار Kirloskar	لستر Lester	بلاكستون Blackstone	روستون Ruston		
Koum Hamada	9249	-	-	-	-	-	-	-	-	15	-	-	-	136	240	2800	-	-	-	12440	كوم حمادة
Etay Elbaroud	-	-	-	474	342	390	-	-	27	1634	660	-	-	2615	864	1954	-	70	-	9030	إيتاى البارود
Shabrakhet	2225	-	-	2500	-	2450	-	216	-	-	-	-	-	2570	3000	-	-	-	324	13285	شبراخيت
Elrahmania	259	201	-	40	8	7	-	17	5	8	-	-	-	206	66	6103	-	-	-	6920	الرحمانية
Damanhour	30	66	2	165	50	-	-	339	150	263	610	627	1085	2406	2872	9295	512	382	127	18981	دمنهوور
Delengat	1314	-	-	4701	-	4000	-	-	-	7104	-	-	-	3482	-	6521	-	-	-	27122	الدلنجات
Abou Elmatamir	5772	-	-	-	-	-	-	-	-	-	-	-	-	-	78	2300	-	-	-	8150	أبو المطامير
Janachles	190	40	100	100	100	399	186	230	130	626	270	-	22	361	415	860	685	124	412	5250	جاناكليس
Housh - Eisa	1676	79	-	148	98	400	-	100	-	500	-	-	-	380	530	7114	-	-	-	11025	حوش عيسى
Abou Homos	428	-	3	190	-	20	80	90	-	-	-	20	210	300	800	2900	65	-	44	5150	أبو حمص
Kafr - Eldawar	4416	11	9	26	-	154	29	8	-	-	-	44	1	61	923	796	2	-	-	6480	كفر الدوار
Elmahmoudia	6077	50	-	-	200	-	-	-	-	78	-	-	-	3000	400	500	100	-	-	10405	المحمودية
Rashied	931	2	-	71	-	-	-	-	-	8	-	-	-	257	128	3153	-	-	-	4550	رشيد
Edeko	3000	-	-	70	-	-	-	-	-	-	-	-	-	26	-	-	-	-	-	3096	إدكو
Wadi - Elnatron	2080	150	-	-	350	-	-	-	-	25	-	-	-	25	65	247	-	-	600	3542	وادي النظرون
Organizations	2189	2	12	10	1	2	16	7	12	3	1	10	80	26	332	836	8	66	15	3628	هيئات
Total	39836	601	126	8495	1149	7822	311	1007	324	10264	1541	701	1398	15851	10713	45379	1372	642	1522	149054	الإجمالى

Source : Economic Affairs Sector.

المصدر : قطاع الشؤون الاقتصادية .

جدول (٦٣) عدد ماكينات الري طبقاً للماركات بمراكز وجهات محافظة الغربية عام ٢٠١٨

Table (63) Numbers of Irrigation Pumps According to Types In The Districts & Locations of Gharbia Governorate, 2018

Districts & Locations	Machine Type ماركة الماكينة																			الجملة Total	المراكز والجهات
	أخرى Others	EKM	شالمرز Chalmers	بيتر Peter	سكودا يوغوسلافى Skoda Yugoslavian	أران Aran	ديميث مجرى Dimeth Hungarian	SKM	أندرسكوف بولندى Anderscof Polish	دوس Doss	جانز مجرى Canz Hungarian	برنارد Bernard	تانجى Tangy	كوبوتا Kubota	دويتس Duets	كيرلوسكار Kirloskar	لستر Lester	بلاكستون Blackstone	روستون Ruston		
Tanta	8648	174	-	41	-	17	-	-	-	460	-	-	-	598	200	1754	-	5	6	11903	طنطا
Kotour	2920	1065	265	-	-	-	-	-	-	-	-	-	-	1950	585	4730	455	595	250	12815	قطور
Elsanta	6616	-	-	10	-	-	-	-	-	46	47	177	-	426	116	-	196	104	161	7899	السنتة
Zefta	180	-	-	-	-	-	1	20	-	1499	3	38	14	302	1257	732	25	17	10	4098	زفتى
Kafr - Elzaiat	5509	90	6	209	-	-	-	49	-	5	-	-	-	58	171	5265	-	3	4	11369	كفر الزيات
Basion	-	-	-	-	490	-	-	32	80	225	-	2396	1123	610	2021	-	11	-	146	7134	بسيون
Elmahala Elkobra	12857	-	1	2175	7	506	17	64	313	-	440	170	59	1605	1445	9795	10031	137	105	39727	المحلة الكبرى
Samannoud	11266	4	8	423	24	134	-	45	-	3	-	-	-	241	402	1747	17	-	45	14359	سمنود
Total	47996	1333	280	2858	521	657	18	210	393	2238	490	2781	1196	5790	6197	24023	10735	861	727	109304	الإجمالى

Source : Economic Affairs Sector.

المصدر : قطاع الشؤون الاقتصادية .

جدول (٦٤) عدد ماكينات الري طبقاً للماركات بمراكز وجهات محافظة كفر الشيخ عام ٢٠١٨

Table (64) Numbers of Irrigation Pumps According to Types In The Districts & Locations of Kafr -Elsheikh Governorate, 2018

Districts & Locations	Machine Type ماركة الماكينة																			الجملة Total	المراكز والجهات
	أخرى Others	EKM	شالمرز Chalmers	بيتر Peter	سكودا يوغوسلافى Skoda Yugoslavian	أران Aran	ديميث مجرى Dimeth Hungarian	SKM	أندرسكوف بولندى Anderscof Polish	دوس Doss	جانز مجرى Canz Hungarian	برنارد Bernard	تانجى Tangy	كوبوتا Kubota	دويتس Duets	كيرلوسكار Kirloskar	لستر Lester	بلاكستون Blackstone	روستون Ruston		
Kafr - Elsheikh	5717	95	2	105	24	24	-	72	20	85	-	7	-	7	250	4776	18	281	130	11613	كفر الشيخ
Elriad	-	-	-	300	-	-	-	-	-	-	-	-	-	355	1000	11645	100	-	-	13400	الرياض
Dsouk	2877	-	-	201	25	298	5	130	40	388	50	135	10	455	192	5193	50	335	120	10504	دسوق
Qelen	1721	79	36	128	35	-	-	-	-	-	-	-	-	-	213	1006	-	-	27	3245	قليين
Fowah	-	-	-	-	-	50	50	-	25	-	125	-	-	255	505	6135	-	-	-	7145	فوه
Matobus	5111	-	24	113	-	-	20	-	94	-	-	-	-	153	20	3487	-	-	119	9141	مطويس
Sidi Salem	-	100	-	-	-	-	-	100	1900	-	100	-	-	2300	-	8000	50	150	100	12800	سيدي سالم
Biala	458	-	1	2610	49	-	-	-	-	32	-	19	-	148	71	9564	-	2	-	12954	بيلا
Elhamoul	185	-	-	-	-	-	-	-	-	-	-	-	-	15	30	90	40	30	10	400	الحامول
Elborolous	5095	-	-	-	-	-	-	-	-	-	-	15	-	220	75	412	3	-	-	5820	البرلس
Production Sector Organizations	10	1	5	4	11	-	-	-	-	-	-	-	1	-	1	-	-	-	-	33	هيئة قطاع الإنتاج
General Supervising Dpt.	5629	-	-	-	1151	381	-	-	8	-	-	-	-	2340	555	6531	370	-	-	16965	المراقبة العامة
Delta Company for Sugar	5	-	-	-	5	-	-	-	-	-	-	-	-	-	-	-	-	-	-	10	شركة الدلتا للسكر
Total	26808	275	68	3461	1300	753	75	302	2087	505	275	176	11	6248	2912	56839	631	798	506	104030	الإجمالى

Source : Economic Affairs Sector.

المصدر : قطاع الشؤون الاقتصادية .

جدول (٦٥) عدد ماكينات الري طبقاً للماركات بمراكز وجهات محافظة الدقهلية عام ٢٠١٨

Table (65) Numbers of Irrigation Pumps According to Types In The Districts & Locations of Dakahlia Governorate, 2018

Districts & Locations	Machine Type ماركة الماكينة																			Total	المراكز والجهات
	أخرى Others	EKM	شالمرز Chalmers	بيتر Peter	سكودا يوغوسلافى Skoda Yugoslavian	أران Aran	ديميث مجرى Dimeth Hungarian	SKM	اندرسكوف بولندى Anderscof Polish	دوس Doss	جانز مجرى Canz Hungarian	برنارد Bernard	تانجى Tangy	كوبوتا Kubota	دويتس Duets	كيرلوسكار Kirloskar	لستر Lester	بلاكستون Blackstone	روستون Ruston		
Meet Ghamr	-	-	-	-	-	-	-	-	-	-	-	-	-	51	1900	5095	-	-	-	7046	ميت غمر
Agga	205	9	20	41	142	65	49	89	45	108	78	225	80	260	305	624	153	76	60	2634	أجا
Senblawain	710	-	30	97	-	-	11	-	25	23	50	19	62	209	1104	2153	37	16	19	4565	السنبلاوين
Tmy Elamadid	154	18	-	213	38	-	-	3	-	3	4	4	-	74	62	22	28	3	20	646	تمى الأمديد
Mansoura	847	2	27	1157	37	-	-	-	4	10	1	19	-	700	212	1768	100	5	40	4929	المنصورة
Dekernes	339	-	-	142	3	-	4	-	-	-	21	-	24	72	46	12	18	-	32	713	دكرنس
Meet Sweed	9	-	-	149	35	-	3	7	5	8	-	27	-	27	149	11	-	-	84	514	ميت سويد
Menyat Elnasr	32	17	11	48	13	14	8	19	9	13	7	36	15	87	92	28	41	53	88	631	منية النصر
Manzala	-	28	-	3294	-	5	-	46	1	278	20	-	-	3	530	-	95	-	103	4403	المنزلة
Talkha	-	-	-	1305	1313	-	-	-	-	-	-	-	-	-	122	102	-	-	-	2842	طلخا
Sherbeen	-	-	-	-	-	-	-	-	-	-	-	-	-	-	-	-	-	1508	592	2100	شربين
Belkas	-	-	-	-	-	-	-	-	-	-	-	-	-	-	719	1187	1850	554	-	4310	بلقاس
Total	2296	74	88	6446	1581	84	75	164	89	443	181	330	181	1483	5241	11002	2322	2215	1038	35333	الإجمالى

Source : Economic Affairs Sector.

المصدر : قطاع الشؤون الاقتصادية .

جدول (٦٦) عدد ماكينات الري طبقاً للماركات بمراكز وجهات محافظة دمياط عام ٢٠١٨

Table (66) Numbers of Irrigation Pumps According to Types In The Districts & Locations of Damietta Governorate, 2018

Districts & Locations	Machine Type ماركة الماكينة																			المرکز والجهات	
	أخرى Others	EKM	شالمرز Chalmers	بيتر Peter	سكودا يوغوسلافى Skoda Yugoslavian	أران Aran	ديميث مجري Dimeth Hungarian	SKM	أندرسكوف بولندى Anderscof Polish	دوس Doss	جانز مجري Canz Hungarian	برنارد Bernard	تانجى Tangy	كوبوتا Kubota	دويتس Duets	كيرلوسكار Kirloskar	لستر Lester	بلاكستون Blackstone	روستون Ruston		الجملة Total
Damietta	8	36	-	1417	-	15	-	-	-	-	-	-	-	-	3	119	471	24	2	2095	دمياط
Faraskoor	110	236	-	2109	-	-	-	22	-	16	-	-	-	-	39	-	5	-	-	2537	فارسكور
Elzarka	279	5	-	364	3	-	-	38	17	33	-	-	-	-	72	25	49	-	8	893	الزرقا
Kafr - Saad	76	-	20	449	24	1	-	-	-	30	39	28	-	277	187	152	24	13	62	1382	كفر سعد
Kafr - Elbatikh	-	-	-	163	-	-	-	-	-	191	-	-	-	-	-	706	77	-	-	1137	كفر البطيخ
Total	473	277	20	4502	27	16	-	60	17	270	39	28	-	277	301	1002	626	37	72	8044	الإجمالى

Source : Economic Affairs Sector.

المصدر : قطاع الشؤون الاقتصادية .

جدول (٦٧) عدد ماكينات الري طبقاً للماركات بمراكز وجهات محافظة الشرقية عام ٢٠١٨

Table (67) Numbers of Irrigation Pumps According to Types In The Districts & Locations of Sharkia Governorate, 2018

Districts & Locations	Machine Type ماركة الماكينة																		الجملة Total	المراكز والجهات	
	أخرى Others	EKM	شالمرز Chalmers	بيتر Peter	سكودا يوغوسلافى Skoda Yugoslavian	أران Aran	ديميث مجرى Dimeth Hungarian	SKM	اندرسكوف بولندي Anderscof Polish	دوس Doss	جانز مجرى Canz Hungarian	برنارد Bernard	تانجى Tangy	كوبوتا Kubota	دويتس Duets	كيرلوسكار Kirloskar	لستر Lester	بلاكستون Blackstone			روستون Ruston
Zakazeek	1300	-	-	-	-	-	-	-	-	-	-	-	-	10350	-	1450	-	-	600	13700	الزقازيق
Kenayat	300	-	-	-	50	50	-	50	150	600	50	-	-	300	150	750	-	-	-	2450	القنايات
Menia Elkamh	100	-	-	2100	-	-	-	500	-	200	-	300	-	2000	-	300	-	-	-	5500	منيا القمح
Belbais	-	-	-	4585	-	-	-	-	-	6021	-	-	-	1581	-	-	-	-	-	12187	بليبس
Mashtool Elsouck	64	-	-	379	-	-	-	-	-	-	-	-	-	2384	2109	-	-	12	-	4948	مشتول السوق
Abou Hamad	823	-	-	630	-	-	-	-	-	-	450	223	4	560	160	180	-	-	-	3030	أبو حماد
Hehia	5257	240	-	1910	20	100	-	200	-	203	50	100	70	1526	1031	66	750	-	30	11553	ههيا
Ebrahimya	5637	-	-	-	-	-	-	-	-	-	-	-	-	-	-	-	-	-	-	5637	الإبراهيمية
Diarb Negm	5674	-	-	1000	-	-	-	-	-	-	-	-	-	50	1220	800	6	-	10	8760	ديرب نجم
Abou Kbeer	6132	9	-	53	1	-	-	-	-	12	-	47	-	1113	151	2200	12	-	35	9765	أبو كبير
Kafr - Sakr	3500	-	-	11000	-	-	-	-	-	-	-	-	-	500	600	1400	-	2100	2000	21100	كفر صقر
Awlad - Sakr	-	-	-	1690	-	-	-	-	-	-	-	-	-	10	197	-	-	-	-	1897	أولاد صقر
Kassasin Elazhar	-	-	-	593	14	-	-	-	-	-	17	-	-	18	68	-	-	-	-	710	قصاصين الأزهار
Telrak	-	-	-	306	-	-	-	-	-	-	-	2	-	6	70	102	-	-	-	486	تلراك
Fakous	-	-	-	3251	-	-	-	-	-	23	-	-	-	-	669	-	-	-	-	3943	فاقوس
Kafr Elashkum	2	-	-	2402	-	-	-	-	-	-	-	-	-	-	50	-	-	-	-	2454	كفر الأشقم
Hosaynia	830	-	-	25132	1465	-	402	-	451	1470	350	-	-	2	2095	-	-	-	-	32197	الحسينية
San Elhagar	10	-	-	3490	6	-	-	-	-	-	-	-	-	225	1256	-	-	-	-	4987	صان الحجر
Abou Omer	-	-	-	467	-	-	-	-	-	-	-	-	-	33	760	-	-	-	-	1260	منشأة أبو عمر
Kassasin Elshark	-	-	-	2320	-	-	-	-	-	-	-	-	-	300	1100	-	-	-	-	3720	قصاصين الشرق
Elsalhia	300	380	410	630	490	280	55	95	120	190	-	350	250	400	390	350	400	290	300	5680	الصالحية الجديدة
Elqrin	60	-	-	2484	-	-	-	-	-	-	-	-	-	-	-	-	450	-	-	2994	القرين
Total	29989	629	410	64422	2046	430	457	845	721	8719	917	1022	324	21358	12076	7598	1618	2402	2975	158958	الإجمالى

Source :Economic Affairs Sector.

المصدر: قطاع الشؤون الاقتصادية .

جدول (٦٨) عدد ماكينات الري طبقاً للماركات بمراكز وجهات محافظة الإسماعيلية عام ٢٠١٨

Table (68) Numbers of Irrigation Pumps According to Types In The Districts & Locations of Ismailia Governorate, 2018

Districts & Locations	Machine Type ماركة الماكينة																			الجملة Total	المراكز والجهات
	أخرى Others	EKM	شالمرز Chalmers	بيتر Peter	سكودا يوغوسلافى Skoda Yugoslavian	أران Aran	ديميث مجرى Dimeth Hungarian	SKM	أندرسكوف بولندى Anderscof Polish	دوس Doss	جانز مجرى Canz Hungarian	برنارد Bernard	تانجى Tangy	كوبوتا Kubota	دويتس Duets	كيرلوسكار Kirloskar	لستر Lester	بلاكستون Blackstone	روستون Ruston		
Ismailia	849	29	5	264	66	25	20	10	20	15	25	-	63	128	12	79	-	-	2	1612	الإسماعيلية
Faied	-	-	-	190	89	20	-	784	-	-	-	66	-	458	113	28	36	-	-	1784	فايد
Eltall Elkbeer	286	-	-	573	-	-	-	190	-	-	-	-	-	-	-	-	-	-	-	1049	التل الكبير
West Kantara	-	-	-	2978	-	-	-	-	-	-	-	-	-	161	1461	-	-	-	-	4600	القططرة غرب
East Kantara	2681	-	-	3903	-	-	-	-	-	-	-	376	855	-	-	-	-	-	-	7815	القططرة شرق
Elkassasin	-	-	-	-	-	-	-	1805	-	-	-	-	-	-	-	-	-	-	-	1805	القصاصين
Abou Soier	135	-	-	365	-	-	-	-	-	-	-	-	-	41	467	2685	-	-	-	3693	أبو صوير
Total	3951	29	5	8273	155	45	20	2789	20	15	25	442	918	788	2053	2792	36	-	2	22358	الإجمالى

Source :Economic Affairs Sector.

المصدر: قطاع الشؤون الاقتصادية .

جدول (٦٩) عدد ماكينات الري طبقاً للماركات بمراكز وجهات محافظة بور سعيد عام ٢٠١٨

Table (69) Numbers of Irrigation Pumps According to Types In The Districts & Locations of Port Said Governorate, 2018

Districts & Locations	Machine Type ماركة الماكينة																			الجملة Total	المراكز والجهات
	أخرى Others	EKM	شالمرز Chalmers	بيتر Peter	سكودا يوغوسلافى Skoda Yugoslavian	أران Aran	ديميث مجرى Dimeth Hungarian	SKM	أندرسكوف بولندى Anderscof Polish	دوس Doss	جانز مجرى Canz Hungarian	برنارد Bernard	تانجى Tangy	كوبوتا Kubota	دويتس Duets	كيرلوسكار Kirloskar	لستر Lester	بلاكستون Blackstone	روستون Ruston		
Eldawahy Administration	-	-	-	600	-	-	-	-	-	-	-	-	-	272	1000	-	-	-	-	1872	إدارة الضواحي
Port Said District Administration	-	-	-	10	-	-	-	-	-	-	-	-	-	30	18	-	-	-	-	58	إدارة مركز بور سعيد
West Port Said Administration	48	-	-	7	-	-	-	-	-	-	-	-	-	-	-	-	-	-	-	55	إدارة غرب بور سعيد
Sahl Eltena Administration	893	-	-	55	-	-	-	-	-	-	-	-	-	250	231	-	236	-	-	1665	إدارة سهل الطينة
Total	941	-	-	672	-	-	-	-	-	-	-	-	-	552	1249	-	236	-	-	3650	الإجمالى

Source : Economic Affairs Sector.

المصدر: قطاع الشؤون الاقتصادية .

جدول (٧٠) عدد ماكينات الري طبقاً للماركات بمراكز وجهات محافظة السويس عام ٢٠١٨

Table (70) Numbers of Irrigation Pumps According to Types In The Districts & Locations of Suez Governorate, 2018

Districts & Locations	Machine Type ماركة الماكينة																			الجملة Total	المراكز والجهات
	أخرى Others	EKM	شالمرز Chalmers	بيتر Peter	سكودا بوغوسلافى Skoda Yugoslavian	أران Aran	ديميث مجرى Dimeth Hungarian	SKM	أندرسكوف بولندى Anderscof Polish	دوس Doss	جانز مجرى Canz Hungarian	برنارد Bernard	تانجى Tangy	كوبوتا Kubota	دويتس Duets	كيرلوسكار Kirloskar	لستر Lester	بلاكستون Blackstone	روستون Ruston		
Elgabalayat	111	-	-	-	-	-	-	-	-	-	-	-	-	10	21	-	-	-	-	142	الجبلديات
Amer	106	-	-	-	-	-	-	-	-	-	-	-	-	-	-	-	-	-	-	106	عامر
Elshalowfa	33	27	-	-	-	-	-	-	-	-	-	-	-	-	-	-	31	-	-	91	الشلوفة
Shandora	57	-	-	-	-	-	-	-	-	-	-	-	-	-	-	-	-	-	-	57	شندورة
Kabreet	103	-	-	-	-	-	-	-	-	-	-	-	-	-	-	-	-	-	-	103	كبريت
Genifa	154	26	-	-	15	-	-	-	-	-	-	-	14	-	30	-	17	-	-	256	جنيفة
Fisal	358	-	-	-	-	-	-	-	-	-	-	-	-	-	-	-	-	-	-	358	فيصل
Total	922	53	-	-	15	-	-	-	-	-	-	-	14	10	51	-	48	-	-	1113	الإجمالى

Source : Economic Affairs Sector.

المصدر: قطاع الشؤون الاقتصادية .

جدول (٧١) عدد ماكينات الري طبقاً للماركات بمراكز وجهات محافظة المنوفية عام ٢٠١٨

Table (71) Numbers of Irrigation Pumps According to Types In The Districts & Locations of Menoufia Governorate, 2018

Districts & Locations	Machine Type ماركة الماكينة																		الجملة Total	المراكز والجهات	
	أخرى Others	EKM	شالمرز Chalmers	بيتر Peter	سكودا يوغوسلافى Skoda Yugoslavian	أران Aran	ديميث مجرى Dimeth Hungarian	SKM	أندرسكوف بولندى Anderscof Polish	دوس Doss	جانز مجرى Canz Hungarian	برنارد Bernard	تانجى Tangy	كوبوتا Kubota	دويتس Duets	كيرلوسكار Kirloskar	لستر Lester	بلاكستون Blackstone			روستون Ruston
Ashmoun	-	-	-	-	-	-	-	-	-	-	-	-	-	-	-	6459	3307	-	-	9766	أشمون
Elbagour	-	-	232	-	378	-	393	-	690	643	-	-	-	560	571	783	1004	-	1086	6340	الباجور
Elshohada	1644	12	-	40	20	40	-	56	-	115	26	-	30	-	175	1070	-	-	-	3228	الشهداء
Perkat Elsaba	334	-	-	-	-	-	-	-	-	-	-	-	-	61	154	700	-	-	-	1249	بركة السبع
Tala	7080	-	-	-	-	-	-	-	-	-	-	-	-	720	280	650	-	-	-	8730	تلا
Shebeen Elkoum	6808	-	-	-	-	-	-	-	-	-	-	-	-	300	452	-	233	-	25	7818	شبين الكوم
Qwesna	677	-	-	-	6	-	-	-	-	15	-	-	-	-	1072	2479	-	-	-	4249	قويسنا
Menouf	639	-	-	-	22	178	87	2	-	105	193	-	2794	44	2353	863	133	3044	17	10474	منوف
Elsadat	-	-	-	-	-	-	-	-	-	-	-	-	-	-	246	1245	-	-	-	1491	السادات
Total	17182	12	232	40	426	218	480	58	690	878	219	-	2824	1685	5303	14249	4677	3044	1128	53345	الإجمالى

Source: Economic Affairs Sector.

المصدر: قطاع الشؤون الاقتصادية .

جدول (٧٢) عدد ماكينات الري طبقاً للماركات بمراكز وجهات محافظة القليوبية عام ٢٠١٨

Table (72) Numbers of Irrigation Pumps According to Types In The Districts & Locations of Qalyoubia Governorate, 2018

Districts & Locations	Machine Type ماركة الماكينة																			الجملة Total	المراكز والجهات
	أخرى Others	EKM	شالمرز Chalmers	بيتر Peter	سكودا يوغوسلافى Skoda Yugoslavian	أران Aran	ديميث مجري Dimeth Hungarian	SKM	اندرسكوف بولندى Anderscof Polish	دوس Doss	جانز مجري Canz Hungarian	برنارد Bernard	تانجى Tangy	كوبوتا Kubota	دويتس Duets	كيرلوسكار Kirloskar	لستر Lester	بلاكستون Blackstone	روستون Ruston		
Banha	-	-	-	270	150	120	-	75	50	150	-	-	-	620	840	2450	50	50	23	4848	بنها
Kafr - Shokr	11	45	-	37	-	-	-	41	-	-	-	-	-	174	391	1111	-	-	-	1810	كفر شكر
Toukh	1069	-	-	255	27	85	30	-	-	188	12	-	15	959	1447	2262	319	75	44	6787	طوخ
Qalyoub	451	980	5	74	8	-	-	-	15	298	10	5	5	336	1733	1853	5	10	17	5805	قليوب
Elkanater Elkhayria	-	-	-	112	55	-	400	-	54	143	-	-	-	294	535	1997	15	3	7	3615	القناطر الخيرية
Shebeen Elkanater	268	-	-	-	-	-	-	-	-	-	-	-	-	-	1075	1218	-	-	-	2561	شبين القناطر
Elkhanka	-	-	-	197	-	-	15	-	-	-	-	-	-	42	149	126	-	30	126	685	الخانكة
Total	1799	1025	5	945	240	205	445	116	119	779	22	5	20	2425	6170	11017	389	168	217	26111	الإجمالى

Source: Economic Affairs Sector.

المصدر: قطاع الشؤون الاقتصادية .

جدول (٧٣) عدد ماكينات الري طبقاً للماركات بمراكز وجهات محافظة القاهرة عام ٢٠١٨

Table (73) Numbers of Irrigation Pumps According to Types In The Districts & Locations of Cairo Governorate, 2018

Districts & Locations	Machine Type ماركات الماكينة																			الجملة Total	المراكز والجهات
	أخرى Others	EKM	شالمرز Chalmers	بيتر Peter	سكودا يوغوسلافى Skoda Yugoslavian	أران Aran	ديميث مجرى Dimeth Hungarian	SKM	اندرسكوف بولندى Anderscof Polish	دوس Doss	جانز مجرى Canz Hungarian	برنارد Bernard	تانجى Tangy	كوبوتا Kubota	دويتس Duets	كيرلوسكار Kirloskar	لستر Lester	بلاكستون Blackstone	روستون Ruston		
Elmadi	-	-	-	27	-	-	-	-	-	-	-	-	-	-	-	16	-	-	-	43	المعادى
Mataria Administration	-	13	10	-	6	-	-	-	4	-	-	2	-	4	7	-	-	-	-	46	إدارة المطرية
Elsalam	-	-	-	-	20	-	-	-	-	43	-	-	-	106	66	-	-	-	9	244	السلام
Total	-	13	10	27	26	-	-	-	4	43	-	2	-	110	73	16	-	-	9	333	الإجمالى

Source : Economic Affairs Sector.

المصدر: قطاع الشؤون الاقتصادية .

جدول (٧٤) عدد ماكينات الري طبقاً للماركات بمراكز وجهات محافظة الجيزة عام ٢٠١٨

Table (74) Numbers of Irrigation Pumps According to Types In The Districts & Locations of Giza Governorate, 2018

Districts & Locations	Machine Type ماركة الماكينة																			الجملة Total	المراكز والجهات
	أخرى Others	EKM	شالمرز Chalmers	بيتر Peter	سكودا يوغوسلافى Skoda Yugoslavian	أران Aran	ديميث مجرى Dimeth Hungarian	SKM	اندرسكوف بولندي Anderscof Polish	دوس Doss	جانز مجرى Canz Hungarian	برنارد Bernard	تانجى Tangy	كوبوتا Kubota	دويتس Duets	كيرلوسكار Kirloskar	لستر Lester	بلاكستون Blackstone	روستون Ruston		
Embaba	1149	5	-	376	62	40	-	-	10	-	-	-	-	94	477	849	-	-	1	3063	إمبابة
Monshat Elkanater	115	9	-	90	20	30	-	-	20	10	-	10	-	100	25	300	5	25	100	859	منشأة القناطر
Kerdasa	50	10	-	450	150	-	-	-	5	10	-	-	-	25	50	300	-	-	-	1050	كرداسة
Osiem	-	-	-	-	-	-	-	-	-	-	-	-	-	-	1230	3000	-	-	-	4230	أوسيم
Giza	-	-	-	-	-	-	-	-	-	-	-	-	-	-	-	-	229	244	267	740	الجيزة
Badrashin	3430	96	3	58	-	308	-	56	-	-	20	-	-	-	126	-	28	-	86	4211	البدرشين
Elaiat	1700	-	-	-	-	-	-	500	500	1000	-	-	-	1000	-	2000	500	-	-	7200	العياط
Elsaf	-	-	-	63	11	-	-	-	-	18	-	47	-	55	41	47	80	95	148	605	الصف
Atfih	-	-	-	-	-	-	-	-	-	-	-	-	-	-	-	9	-	-	-	9	أطفيح
Elwahat Elbahria	-	-	-	-	-	-	-	-	-	-	-	-	-	-	20	25	50	-	-	95	الواحات البحرية
Total	6444	120	3	1037	243	378	-	556	535	1038	20	57	-	1274	1969	6530	892	364	602	22062	الإجمالى

Source : Economic Affairs Sector.

المصدر: قطاع الشؤون الاقتصادية .

جدول (٧٥) عدد ماكينات الري طبقاً للماركات بمراكز وجهات محافظة بني سويف عام ٢٠١٨

Table (75) Numbers of Irrigation Pumps According to Types In The Districts & Locations of Beni Suef Governorate, 2018

Districts & Locations	Machine Type ماركة الماكينة																			الجملة Total	المراكز والجهات
	أخرى Others	EKM	شالمرز Chalmers	بيتر Peter	سكودا يوغوسلافى Skoda Yugoslavian	أران Aran	ديميث مجرى Dimeth Hungarian	SKM	أندرسكوف بولندى Anderscof Polish	دوس Doss	جانز مجرى Canz Hungarian	برنارد Bernard	تانجى Tangy	كوبوتا Kubota	دويتس Duets	كيرلوسكار Kirloskar	لستر Lester	بلاكستون Blackstone	روستون Ruston		
Elwasta	-	-	-	1123	-	24	-	-	-	-	-	4	-	1372	-	1963	1747	-	1763	7996	الواسطى
Naser	4314	-	-	4689	-	-	-	-	-	-	-	-	-	-	4389	4724	-	-	-	18116	ناصر
Beni Suef	11888	12	-	-	-	-	-	5	-	69	-	-	-	-	-	10484	60	20	80	22618	بني سويف
Ahnasya	1350	-	3	500	-	13	-	-	-	23	1	1	-	295	604	1333	49	112	192	4476	أهناسيا
Beba	2898	-	-	1743	-	-	-	-	-	-	73	-	-	100	3721	5394	-	-	-	13929	بيبا
Samasta	-	-	-	-	-	-	-	-	-	-	-	-	-	-	6836	5376	-	-	-	12212	سمسطا
Elfashn	-	-	-	297	-	-	-	-	-	-	-	-	-	563	2987	3463	-	-	-	7310	الفشن
Agriculture Schools	1	-	-	-	-	-	-	-	-	-	-	-	-	-	3	-	-	-	-	4	مدارس الزراعة
Ceds Farm	3	-	-	-	-	-	-	-	-	-	-	-	1	-	5	-	-	-	-	9	مزرعة سدس
Total	20454	12	3	8352	-	37	-	5	-	92	74	5	1	2330	18545	32737	1856	132	2035	86670	الإجمالى

Source : Economic Affairs Sector.

المصدر: قطاع الشؤون الاقتصادية .

جدول (٧٦) عدد ماكينات الري طبقاً للماركات بمراكز وجهات محافظة الفيوم عام ٢٠١٨

Table (76) Numbers of Irrigation Pumps According to Types In The Districts & Locations of Fayoum Governorate, 2018

Districts & Locations	Machine Type ماركة الماكينة																			الجملة Total	المراكز والجهات
	أخرى Others	EKM	شالمرز Chalmers	بيتر Peter	سكودا يوغوسلافى Skoda Yugoslavian	أران Aran	ديميث مجرى Dimeth Hungarian	SKM	اندرسكوف بولندى Anderscof Polish	دوس Doss	جانز مجرى Canz Hungarian	برنارد Bernard	تانجى Tangy	كوبوتا Kubota	دويتس Duets	كيرلوسكار Kirloskar	لستر Lester	بلاكستون Blackstone	روستون Ruston		
Fayoum	720	-	-	-	12	-	15	-	21	15	-	-	-	2590	650	1800	46	27	85	5981	الفيوم
Snoras	-	-	-	-	-	-	6	-	10	5	14	51	12	38	26	152	17	12	20	363	سنورس
Tamya	518	-	5	-	18	-	-	-	72	475	-	-	-	173	17	-	-	-	-	1278	طامية
Atsa	-	-	78	29	47	40	51	55	59	50	-	67	-	865	58	51	152	175	377	2154	أطسا
Abshway	194	-	-	-	-	-	-	-	-	-	-	-	-	374	-	178	-	-	-	746	أبشووى
Youssuf Elsdeek	1292	-	-	-	-	-	-	-	-	-	-	-	-	213	-	-	-	-	-	1505	يوسف الصديق
Total	2724	-	83	29	77	40	72	55	162	545	14	118	12	4253	751	2181	215	214	482	12027	الإجمالى

Source : Economic Affairs Sector.

المصدر: قطاع الشؤون الاقتصادية .

جدول (٧٧) عدد ماكينات الري طبقاً للماركات بمراكز وجهات محافظة المنيا عام ٢٠١٨

Table (77) Numbers of Irrigation Pumps According to Types In The Districts & Locations of Menia Governorate, 2018

Districts & Locations	Machine Type ماركات الماكينة																			المرکز والجهات	
	أخرى Others	EKM	شالمرز Chalmers	بيتر Peter	سكودا يوغوسلافى Skoda Yugoslavian	أران Aran	ديميث مجرى Dimeth Hungarian	SKM	أندرسكوف بولندي Anderscof Polish	دوس Doss	جانز مجرى Canz Hungarian	برنارد Bernard	تانجى Tangy	كوبوتا Kubota	دويتس Duets	كيرلوسكار Kirloskar	لستر Lester	بلاكستون Blackstone	روستون Ruston		الجملة Total
Elodwa	660	-	-	-	-	123	-	-	-	-	-	-	-	407	-	6030	-	12	-	7232	العدوة
Maghagha	279	-	-	7	-	-	-	22	-	-	-	-	-	1038	291	731	-	-	-	2368	مغاغة
Beni Mazar	-	-	-	-	-	-	-	-	-	-	-	-	-	1450	2040	5260	-	-	-	8750	بنى مزار
Matai	349	1	-	30	10	-	-	5	86	122	-	-	-	677	717	5072	-	-	4	7073	مطاي
Samalout	1351	-	-	6	-	8	-	1	403	-	-	-	-	29	159	5026	-	3	5	6991	سمالوط
Menia	-	700	-	67	-	-	-	5019	-	905	571	-	62	1071	583	3175	57	132	660	13002	المنيا
Abou Korkas	3661	205	-	-	-	-	-	-	-	-	-	-	-	155	575	5950	5	-	-	10551	أبو قرقاص
Malawi	13176	-	-	-	55	46	13	12	459	242	79	51	90	735	261	1550	47	3	34	16853	ملوى
Dair Mous	3495	-	-	-	-	-	-	-	-	-	-	-	-	-	-	4381	1539	-	-	9415	دير مواس
Total	22971	906	-	110	65	177	13	5059	948	1269	650	51	152	5562	4626	37175	1648	150	703	82235	الإجمالى

Source : Economic Affairs Sector.

المصدر: قطاع الشؤون الاقتصادية .

جدول (٧٨) عدد ماكينات الري طبقاً للماركات بمراكز وجهات محافظة أسيوط عام ٢٠١٨

Table (78) Numbers of Irrigation Pumps According to Types In The Districts & Locations of Assuit Governorate, 2018

Districts & Locations	Machine Type ماركة الماكينة																			الجملة Total	المراكز والجهات
	أخرى Others	EKM	شالمرز Chalmers	بيتر Peter	سكودا يوغوسلافى Skoda Yugoslavian	أران Aran	ديميث مجرى Dimeth Hungarian	SKM	اندرسكوف بولندي Anderscof Polish	دوس Doss	جانز مجرى Canz Hungarian	برنارد Bernard	تانجى Tangy	كوبوتا Kubota	دويتس Duets	كيرلوسكار Kirloskar	لستر Lester	بلاكستون Blackstone	روستون Ruston		
Dairout	780	-	-	-	250	-	-	-	-	-	-	50	-	900	-	450	-	-	340	2770	ديروط
Elqossya	404	-	-	414	155	164	155	87	170	197	-	145	5	416	554	2000	636	16	347	5865	القوصية
Manfalout	-	-	-	-	204	257	-	-	-	-	-	-	-	389	-	-	-	-	297	1147	منفلوط
Assuit	274	6	2	106	169	314	-	-	4	86	-	61	31	-	9	140	185	15	613	2015	أسيوط
Abou Teeg	-	-	-	1498	-	-	-	-	-	-	-	-	197	224	114	318	88	248	407	3094	أبو تيج
Sadfa	-	-	-	758	-	30	-	-	-	-	-	-	-	254	2	138	5	-	6	1193	صدفا
Elghanayem	325	-	-	260	-	-	-	-	-	-	-	-	-	205	-	-	-	-	-	790	الغنايم
Abnoub	1013	-	-	502	-	422	-	-	-	-	-	-	-	638	-	-	435	-	421	3431	أبنوب
Elfath	396	-	-	1019	32	305	25	5	10	40	-	20	5	209	53	77	62	20	74	2352	الفتح
Sahel Seleim	30	-	-	417	198	-	-	35	348	240	-	225	-	460	-	987	-	-	282	3222	ساحل سليم
Elbadary	334	-	-	336	-	-	-	-	-	224	-	-	-	441	358	514	344	-	342	2893	البدارى
Total	3556	6	2	5310	1008	1492	180	127	532	787	-	501	238	4136	1090	4624	1755	299	3129	28772	الإجمالى

Source : Economic Affairs Sector.

المصدر : قطاع الشؤون الاقتصادية .

جدول (٧٩) عدد ماكينات الري طبقاً للماركات بمراكز وجهات محافظة سوهاج عام ٢٠١٨

Table (79) Numbers of Irrigation Pumps According to Types In The Districts & Locations of Suhag Governorate, 2018

Districts & Locations	Machine Type ماركة الماكينة																			الجملة Total	المراكز والجهات
	أخرى Others	EKM	شالمرز Chalmers	بيتر Peter	سكودا يوغوسلافى Skoda Yugoslavian	أران Aran	ديميث مجرى Dimeth Hungarian	SKM	اندرسكوف بولندي Anderscof Polish	دوس Doss	جانز مجرى Canz Hungarian	برنارد Bernard	تانجى Tangy	كوبوتا Kubota	دويتس Duets	كيرلوسكار Kirloskar	لستر Lester	بلاكستون Blackstone	روستون Ruston		
Tema	902	12	-	28	-	46	-	-	-	-	-	-	-	-	-	41	-	-	47	1076	ظما
Tahta	1136	-	4	309	-	-	-	-	1	-	-	-	-	6	-	6	129	1	32	1624	طهطا
Gouhina	100	58	-	621	304	152	137	7	-	-	55	-	637	23	79	115	-	176	2464	جهينة	
Elmaragha	443	-	-	1920	-	857	-	-	-	-	-	-	-	-	-	-	-	-	-	3220	المراغة
Suhag	681	-	-	769	-	98	-	29	-	68	-	59	-	312	-	-	73	-	17	2106	سوهاج
Akhmim	1499	-	-	195	-	-	-	-	-	-	-	-	-	1491	-	42	-	-	-	3227	أخميم
Sakolta	22	25	-	500	-	-	-	-	-	-	-	-	-	359	-	-	-	-	-	906	ساقته
Elmonaha	2545	-	-	918	-	37	-	-	-	-	-	2	-	-	65	40	-	-	-	3607	المنشأة
Elosirat	379	-	-	1894	-	4	-	1	-	-	-	-	-	-	74	-	-	-	-	2352	العسيرات
Gerga	973	-	-	25	40	76	-	102	-	77	-	-	-	755	361	573	36	37	30	3085	جرجا
Elbliana	-	-	-	5709	-	-	-	-	-	-	-	-	-	-	-	-	-	-	-	5709	البلينا
Dar Elsalam	828	100	144	2176	175	75	200	200	-	-	-	-	-	-	34	85	100	100	4217	دار السلام	
Agriculture School	-	-	-	-	-	-	-	-	-	-	-	-	-	-	-	-	-	-	4	4	مدرسة الزراعة
Shandaweel Researches Station	10	-	-	1	-	-	-	-	-	-	-	-	-	-	-	-	-	-	11	22	محطة بحوث شندويل
Total	9518	195	148	15065	519	1345	337	339	1	145	-	114	2	3560	384	914	478	138	417	33619	الإجمالى

Source : Economic Affairs Sector.

المصدر : قطاع الشؤون الاقتصادية .

جدول (٨٠) عدد ماكينات الري طبقاً للماركات بمراكز وجهات محافظة قنا عام ٢٠١٨

Table (80) Numbers of Irrigation Pumps According to Types In The Districts & Locations of Qena Governorate, 2018

Districts & Locations	Machine Type ماركة الماكينة																			الجملة Total	المراكز والجهات
	أخرى Others	EKM	شالمرز Chalmers	بيتر Peter	سكودا يوغوسلافى Skoda Yugoslavian	أران Aran	ديميث مجرى Dimeth Hungarian	SKM	أندرسكوف بولندى Anderscof Polish	دوس Doss	جانز مجرى Canz Hungarian	برنارد Bernard	تانجى Tangy	كوبوتا Kubota	دويتس Duets	كيرلوسكار Kirloskar	لستر Lester	بلاكستون Blackstone	روستون Ruston		
Abou Tesht	244	12	-	1042	3	36	-	-	-	6	-	-	-	15	-	3	36	12	83	1492	أبو تشت
Farshoot	93	3	-	379	-	-	-	64	-	43	-	-	14	-	-	-	-	-	-	596	فرشوط
Nga Hmmadi	631	-	-	1185	-	-	-	619	-	-	-	-	-	998	-	-	-	-	-	3433	نجع حمادى
Deshna	1547	3	-	2907	3	84	-	-	2	28	26	-	-	201	27	12	204	21	177	5242	دشنا
Elwaqf	138	75	15	15	-	-	55	-	-	-	-	35	-	9	78	18	53	25	116	632	الوقف
Qena	928	38	17	2225	26	79	50	219	5	562	50	15	-	1109	67	116	25	160	118	5809	قنا
Qaft	-	31	12	311	-	-	-	2	-	-	-	-	-	53	-	-	36	-	-	445	قفط
Qous	505	67	5	2204	27	25	22	23	70	71	11	45	11	100	-	92	13	89	61	3441	قوص
Naqada	607	-	-	716	-	-	22	-	-	-	-	-	28	37	3	2	11	17	64	1507	نقادة
Total	4693	229	49	10984	59	224	149	927	77	710	87	95	53	2522	175	243	378	324	619	22597	الإجمالى

Source : Economic Affairs Sector.

المصدر : قطاع الشؤون الاقتصادية .

جدول (٨١) عدد ماكينات الري طبقاً للماركات بمراكز وجهات محافظة الأقصر عام ٢٠١٨

Table (81) Numbers of Irrigation Pumps According to Types In The Districts & Locations of Luxor Governorate, 2018

Districts & Locations	Machine Type ماركة الماكينة																			الجملة Total	المراكز والجهات
	أخرى Others	EKM	شالمرز Chalmers	بيتر Peter	سكودا يوغوسلافى Skoda Yugoslavian	أران Aran	ديميث مجرى Dimeth Hungarian	SKM	أندرسكوف بولندي Anderscof Polish	دوس Doss	جانز مجرى Canz Hungarian	برنارد Bernard	تانجى Tangy	كوبوتا Kubota	دويتس Duets	كيرلوسكار Kirloskar	لستر Lester	بلاكستون Blackstone	روستون Ruston		
Luxor	33	-	-	146	10	-	-	-	-	43	-	-	-	146	-	-	86	4	70	538	الأقصر
Elbayadia	36	-	-	98	120	-	-	-	-	49	-	-	-	24	-	-	-	-	-	327	البياضية
Zinia	415	-	-	886	-	-	-	-	-	-	-	-	-	144	-	-	-	-	-	1445	الزينية
Towd	86	-	-	537	-	-	-	-	-	-	-	-	-	-	95	16	-	-	-	734	الطود
Qarana	252	-	-	200	30	11	27	-	16	30	21	1	-	14	10	-	26	-	2	640	القرنة
Esna	649	-	-	2473	-	-	-	-	-	-	-	-	-	699	-	-	-	-	-	3821	إسنا
Armant	393	-	-	1329	-	-	-	-	371	239	-	-	-	601	38	146	20	-	91	3228	أرمنت
Total	1864	-	-	5669	160	11	27	-	387	361	21	1	-	1628	143	162	132	4	163	10733	الإجمالى

Source : Economic Affairs Sector.

المصدر : قطاع الشؤون الاقتصادية .

جدول (٨٢) عدد ماكينات الري طبقاً للماركات بمراكز وجهات محافظة أسوان عام ٢٠١٨

Table (82) Numbers of Irrigation Pumps According to Types In The Districts & Locations of Aswan Governorate, 2018

Districts & Locations	Machine Type ماركة الماكينة																			الجملة Total	المراكز والجهات
	أخرى Others	EKM	شالمرز Chalmers	بيتر Peter	سكودا يوغوسلافى Skoda Yugoslavian	أران Aran	ديميث مجرى Dimeth Hungarian	SKM	اندرسكوف بولندى Anderscof Polish	دوس Doss	جانز مجرى Canz Hungarian	برنارد Bernard	تانجى Tangy	كوبوتا Kubota	دويتس Duets	كيرلوسكار Kirloskar	لستر Lester	بلاكستون Blackstone	روستون Ruston		
Aswan	-	-	-	-	100	-	-	-	-	100	-	-	-	52	-	-	-	-	-	252	أسوان
Nasr Elnoba	-	-	-	-	500	-	-	-	-	500	-	-	-	56	-	-	-	-	-	1056	نصر النوية
Koum Ombo	-	-	-	-	600	-	-	-	-	1000	-	-	-	75	-	-	-	-	-	1675	كوم أمبو
Edfo	79	-	-	547	1060	-	1003	-	-	175	-	-	-	72	-	-	-	-	-	2936	إدفو
Total	79	-	-	547	2260	-	1003	-	-	1775	-	-	-	255	-	-	-	-	-	5919	الإجمالى

Source : Economic Affairs Sector.

المصدر : قطاع الشؤون الاقتصادية .

جدول (٨٣) عدد ماكينات الري طبقاً للماركات بمراكز وجهات محافظة الوادي الجديد عام ٢٠١٨

Table (83) Numbers of Irrigation Pumps According to Types In The Districts & Locations of New Valley Governorate, 2018

Districts & Locations	Machine Type ماركة الماكينة																			الجملة Total	المراكز والجهات
	أخرى Others	EKM	شالمرز Chalmers	بيتر Peter	سكودا يوغوسلافى Skoda Yugoslavian	أران Aran	ديميث مجرى Dimeth Hungarian	SKM	اندرسكوف بولندى Anderscof Polish	دوس Doss	جانز مجرى Canz Hungarian	برنارد Bernard	تانجى Tangy	كوبوتا Kubota	دويتس Duets	كيرلوسكار Kirloskar	لستر Lester	بلاكستون Blackstone	روستون Ruston		
Elkharga	1000	-	-	-	-	-	-	-	-	-	-	-	-	159	-	-	-	-	-	1159	الخارجة
Paris	-	-	-	-	-	-	-	-	-	-	-	-	-	116	-	-	-	-	-	116	باريس
Balat	580	-	-	-	-	-	-	-	-	-	-	-	-	-	22	19	-	-	-	621	بلاط
Moot	1079	-	2	-	-	40	107	-	-	1	-	-	2	33	76	-	-	-	-	1340	موط
Elkasr	109	-	-	300	-	-	75	-	-	33	25	-	-	94	56	-	-	-	22	714	القصر
Elfarafra	280	-	35	264	-	-	-	-	-	-	65	-	-	66	165	450	-	-	-	1325	الفرافرة
Total	3048	-	37	564	-	40	182	-	-	34	90	-	2	468	319	469	-	-	22	5275	الإجمالى

Source : Economic Affairs Sector.

المصدر : قطاع الشؤون الاقتصادية .

جدول (٨٤) عدد ماكينات الري طبقاً للماركات بمراكز وجهات محافظة مطروح عام ٢٠١٨

Table (84) Numbers of Irrigation Pumps According to Types In The Districts & Locations of Matruh Governorate, 2018

Districts & Locations	Machine Type ماركة الماكينة																			الجملة Total	المراكز والجهات
	أخرى Others	EKM	شالمرز Chalmers	بيتر Peter	سكودا يوغوسلافى Skoda Yugoslavian	أران Aran	ديميث مجرى Dimeth Hungarian	SKM	أندرسكوف بولندى Anderscof Polish	دوس Doss	جانز مجرى Canz Hungarian	برنارد Bernard	تانجى Tangy	كوبوتا Kubota	دويتس Duets	كيرلوسكار Kirloskar	لستر Lester	بلاكستون Blackstone	روستون Ruston		
Elhamam	-	-	-	-	-	-	-	-	-	-	-	-	-	-	1000	-	-	-	-	1000	الحمام
Elalamen	-	-	-	-	-	-	-	-	-	-	-	-	-	-	50	120	-	-	-	170	العلمين
Matruh	22	-	-	-	7	-	-	-	-	-	13	-	-	-	160	-	-	-	8	210	مطروح
Elnegela	-	-	-	-	-	-	-	-	-	-	-	-	-	4	-	4	-	-	-	8	النجيلة
Siwa	327	-	-	-	-	-	-	-	-	-	-	-	-	-	-	-	-	-	-	327	سيوه
Total	349	-	-	-	7	-	-	-	-	-	13	-	-	4	1210	124	-	-	8	1715	الإجمالى

Source : Economic Affairs Sector.

المصدر: قطاع الشؤون الاقتصادية .

جدول (٨٥) عدد ماكينات الري طبقاً للماركات بمراكز وجهات محافظة البحر الأحمر عام ٢٠١٨

Table (85) Numbers of Irrigation Pumps According to Types In The Districts & Locations of Red Sea Governorate, 2018

Districts & Locations	Machine Type ماركة الماكينة																			الجملة Total	المراكز والجهات
	أخرى Others	EKM	شالمرز Chalmers	بيتر Peter	سكودا يوغوسلافى Skoda Yugoslavian	أران Aran	ديميث مجرى Dimeth Hungarian	SKM	اندرسكوف بولندى Anderscof Polish	دوس Doss	جانز مجرى Canz Hungarian	برنارد Bernard	تانجى Tangy	كوبوتا Kubota	دويتس Duets	كيرلوسكار Kirloskar	لستر Lester	بلاكستون Blackstone	روستون Ruston		
Ras Ghareb	-	-	-	-	-	-	-	-	-	-	-	-	-	35	-	-	-	-	-	35	رأس غارب
Ghardaka	5	-	-	-	-	-	-	-	-	-	-	-	4	-	-	-	-	-	-	9	الغردقة
Total	5	-	-	-	-	-	-	-	-	-	-	-	4	35	-	-	-	-	-	44	الإجمالى

Source : Economic Affairs Sector.

المصدر: قطاع الشؤون الاقتصادية .

جدول (٨٦) عدد ماكينات الري طبقاً للماركات بمراكز وجهات محافظة شمال سيناء عام ٢٠١٨

Table (86) Numbers of Irrigation Pumps According to Types In The Districts & Locations of North Sinai Governorate, 2018

Districts & Locations	Machine Type ماركة الماكينة																			الجملة Total	المراكز والجهات
	أخرى Others	EKM	شالمرز Chalmers	بيتر Peter	سكودا يوغوسلافى Skoda Yugoslavian	أران Aran	ديميث مجرى Dimeth Hungarian	SKM	اندرسكوف بولندى Anderscof Polish	دوس Doss	جانز مجرى Canz Hungarian	برنارد Bernard	تانجى Tangy	كوبوتا Kubota	دويتس Duets	كيرلوسكار Kirloskar	لستر Lester	بلاكستون Blackstone	روستون Ruston		
Elarish	565	-	-	51	-	-	-	-	-	-	-	-	-	13	-	-	-	-	-	629	العريش
Romana	11	-	-	131	-	-	-	-	-	-	-	-	-	12	8	7	-	-	-	169	رمانة
Ber Elabd	1564	-	-	139	-	-	-	-	-	-	-	-	-	40	-	-	-	-	-	1743	بئر العبد
Elsheikh Zoyied	700	-	-	-	-	-	-	-	-	-	-	-	-	-	20	-	-	-	-	720	الشيخ زويد
Elhasana	31	-	-	32	-	-	-	-	-	-	-	-	-	15	18	-	-	-	-	96	الحسنة
Nakhl	26	-	-	20	-	-	-	-	-	-	-	-	-	9	-	-	-	-	-	55	نخل
Total	2897	-	-	373	-	-	-	-	-	-	-	-	-	89	46	7	-	-	-	3412	الإجمالى

Source : Economic Affairs Sector.

المصدر : قطاع الشؤون الاقتصادية .

جدول (٨٧) عدد ماكينات الري طبقاً للماركات بمراكز وجهات محافظة جنوب سيناء عام ٢٠١٨

Table (87) Numbers of Irrigation Pumps According to Types In The Districts & Locations of South Sinai Governorate, 2018

Districts & Locations	Machine Type ماركة الماكينة																			الجملة Total	المراكز والجهات
	أخرى Others	EKM	شالمرز Chalmers	بيتر Peter	سكودا يوغوسلافى Skoda Yugoslavian	أران Aran	ديميث مجري Dimeth Hungarian	SKM	اندرسكوف بولندى Anderscof Polish	دوس Doss	جانز مجري Canz Hungarian	برنارد Bernard	تانجى Tangy	كوبوتا Kubota	دويتس Duets	كيرلوسكار Kirloskar	لستر Lester	بلاكستون Blackstone	روستون Ruston		
Tour Sinai	160	-	-	100	-	-	-	-	-	-	-	-	-	-	24	25	-	-	-	309	طور سيناء
Abou Znema	2	-	-	-	-	-	-	-	-	-	-	-	-	19	-	20	-	-	-	41	أبو زنيمة
Sant Katreen	-	-	-	-	-	-	-	-	-	-	-	-	-	-	-	-	-	-	500	500	سانت كاترين
Ras Sidr	678	-	-	40	-	10	-	10	-	-	-	-	-	-	25	12	-	-	25	800	رأس سدر
Wadi Feran	11	-	-	-	-	-	-	-	-	25	-	-	-	111	18	-	-	5	15	185	وادي فيران
Dahab	15	-	-	-	-	-	-	-	-	-	-	-	-	-	-	-	-	-	-	15	دهب
Nouibah	10	-	-	-	-	-	-	-	-	-	-	-	-	20	8	-	-	-	-	38	نويبع
Total	876	-	-	140	-	10	-	10	-	25	-	-	-	150	75	57	-	5	540	1888	الإجمالى

Source : Economic Affairs Sector.

المصدر : قطاع الشؤون الاقتصادية .

جدول (٨٨) عدد ماكينات الري طبقاً للماركات بمنطقة النوبارية عام ٢٠١٨

Table (88) Numbers of Irrigation Pumps According to Types In Noubaria Zone, 2018

Districts & Locations	Machine Type ماركة الماكينة																			الجملة Total	المراكز والجهات
	أخرى Others	EKM	شالمرز Chalmers	بيتر Peter	سكودا يوغوسلافى Skoda Yugoslavian	أران Aran	ديميث مجرى Dimeth Hungarian	SKM	أندرسكوف بولندى Anderscof Polish	دوس Doss	جانز مجرى Canz Hungarian	برنارد Bernard	تانجى Tangy	كوبوتا Kubota	دويتس Duets	كيرلوسكار Kirloskar	لستر Lester	بلاكستون Blackstone	روستون Ruston		
Banger Elswker	1392	6	-	4	-	-	-	-	-	-	-	-	-	168	615	1435	-	-	-	3620	بنجر السكر
Elnahda & Marut	1721	5	-	-	-	-	-	-	-	-	-	-	-	161	755	1514	-	-	-	4156	النهضة ومربوط
West Noubaria	454	2	-	-	-	-	-	-	-	-	-	-	-	327	614	2578	-	-	-	3975	غرب النوبارية
Elbostan	2185	1	-	3	-	-	-	-	-	-	-	-	-	254	831	1576	-	-	-	4850	البستان
South Tahrer	2684	2	-	1	-	-	-	-	-	-	-	-	-	337	374	835	-	-	-	4233	جنوب التحرير
Total	8436	16	-	8	-	-	-	-	-	-	-	-	-	1247	3189	7938	-	-	-	20834	الإجمالى

Source : Economic Affairs Sector.

المصدر : قطاع الشؤون الاقتصادية .

الفصل الثاني
ماكينات الري الثابتة والنقالى
(قوى)

Section (2)

Stationary and Portable (mobile)
Irrigation Pumps
(Powers)

جدول (٨٩) عدد ماكينات الري الثابتة والنقالى طبقاً للنوع والقوى وسنة الشراء ونوع الظلمة وحجمها وسنة شراؤها بمحافظة الجمهورية عام ٢٠١٨

Table (89) Numbers of Stationary and Portable Irrigation Pumps According to Type, Powers, Purchasing Year , Pump Type, Size and it's Purchasing Year In The Governorates, 2018

Governorates	سنة شراء الظلمة Pump Purchasing Year					حجم الظلمة بالبوصة Pump Size In Inches			نوع الظلمة Pump Type		سنة شراء الماكينة Machine Purchasing Year					نوع الماكينة وقوتها بالحصان Machine Type and it's Power by Horse						عدد الماكينات Machine Numbers		جملة الثابتة والنقالى Total Stationary & Portable	المحافظات		
	بعد ١٩٩٤ After 1994	١٩٩٤-٩٠ 90-1994	١٩٨٩-٨٥ 85-1989	١٩٨٤-٨٠ 80-1984	قبل ١٩٨٠ Before 1980	أكثر من ١٠ More than 10	١٠-٧ 7-10	أقل من ٦ Less than 6	بحارى Stationary or Portable	أرتوازي Deep well	بعد ١٩٩٤ After 1994	١٩٩٤-٩٠ 90-1994	١٩٨٩-٨٥ 85-1989	١٩٨٤-٨٠ 80-1984	قبل ١٩٨٠ Before 1980	متنقلة Portable			ثابتة Stationary			نقالى Portable	ثابتة Stationary				
																أكثر من ١٢ More than 12	١٢-١٠ 10-12	٩-٦ 6-9	أقل من ٥ Less than 5	أكثر من ٤٥ More than 45	٤٥-٢٦ 26-45					٢٥-١٦ 16-25	أقل من ١٥ Less than 15
Alexandria	4218	160	-	50	-	1065	2416	947	3378	1050	3347	623	357	101	-	692	383	2112	375	250	162	225	229	3562	866	4428	الإسكندرية
Behera	48275	25500	25778	22707	26794	25364	72406	51284	137136	11918	42701	29478	27453	33264	16158	17408	23975	51899	37952	5642	3254	5981	2943	131234	17820	149054	البحيرة
Gharbia	34130	21098	21427	17299	15350	8835	35604	64865	99027	10277	32321	22179	22142	16294	16368	5005	14860	60654	22854	1505	1407	1882	1137	103373	5931	109304	الغربية
Kafr-Elsheikh	28322	26549	25924	13048	10187	24333	42281	37416	102790	1240	28490	23550	22279	15589	14122	6257	5277	54779	16082	867	1469	2330	16969	82395	21635	104030	كفر الشيخ
Dakahlia	12421	5286	8377	4639	4610	6989	16105	12239	30411	4922	13399	6259	6345	6731	2599	2451	3522	21130	4517	406	504	1900	903	31620	3713	35333	الدقهلية
Damietta	2207	1276	1711	1192	1658	993	2895	4156	8044	-	2238	1088	1577	1448	1693	374	859	5164	424	47	135	883	158	6821	1223	8044	دمياط
Sharkia	79853	40204	17783	12977	8141	22658	91066	45234	142792	16166	94257	25338	24060	10634	4669	4890	23891	60944	23208	10170	13661	15165	7029	112933	46025	158958	الشرقية
Ismailia	10301	5616	3009	1759	1673	642	9305	12411	14517	7841	9367	2981	4981	3232	1797	483	1424	2577	3622	533	4558	3694	5467	8106	14252	22358	الإسماعيلية
Port Said	1933	231	586	300	600	58	55	3537	3650	-	1938	206	576	330	600	65	389	2380	240	150	196	150	80	3074	576	3650	بور سعيد
Suez	664	307	92	20	30	-	-	1113	-	1113	363	254	143	20	333	-	366	42	-	-	-	-	705	408	705	1113	السويس
Menoufia	7881	15675	11930	12570	5289	9259	19022	25064	43553	9792	17557	15170	10572	6704	3342	1204	1989	20830	5915	5139	3330	7760	7178	29938	23407	53345	المنوفية
Qalyoubia	8975	4853	5573	4609	2101	5261	9555	11295	16850	9261	7751	5699	6808	2793	3060	3176	4526	6975	5257	795	540	1852	2990	19934	6177	26111	القليوبية
Cairo	64	23	203	41	2	274	43	16	125	208	257	47	26	1	2	12	17	9	130	8	2	9	146	168	165	333	القاهرة
Lower Egypt	239244	146778	122393	91211	76435	105731	300753	269577	602273	73788	253986	132872	127319	97141	64743	42017	81478	289495	120576	25512	29218	41831	45934	533566	142495	676061	جملة الوجه البحرى
Giza	6345	5914	4391	2433	2979	9164	6000	6898	17320	4742	3047	8863	5131	2944	2077	808	3290	8449	4594	874	235	1302	2510	17141	4921	22062	الجيزة
Beni Suef	47670	23312	4523	3773	7392	666	53445	32559	66558	20112	39763	28146	6712	4822	7227	12	7731	51681	11974	13897	42	564	769	71398	15272	86670	بنى سويف
Fayoum	6182	1316	1714	1657	1158	742	5366	5919	12027	-	6091	1904	1604	1416	1012	2106	27	2199	5855	32	63	131	1614	10187	1840	12027	الفيوم
Menia	55495	10035	7533	5542	3630	26656	10971	44608	70229	12006	47209	19812	5279	4557	5378	19035	5865	19303	27739	2404	862	2160	4867	71942	10293	82235	المنيا
Middle Egypt	115692	40577	18161	13405	15159	37228	75782	89984	166134	36860	96110	58725	18726	13739	15694	21961	16913	81632	50162	17207	1202	4157	9760	170668	32326	202994	جملة مصر الوسطى

Source : Economic Affairs Sector.

المصدر : قطاع الشؤون الاقتصادية .

تابع جدول (٨٩) عدد ماكينات الري الثابتة والنقالي طبقاً للنوع والقوى وسنة الشراء ونوع الطلمبة وحجمها وسنة شراؤها بمحافظة الجمهورية عام ٢٠١٨

Table (89) Cont., Numbers of Stationary and Portable Irrigation Pumps According to Type, Powers, Purchasing Year, Pump Type, Size and it's Purchasing Year In The Governorates, 2018

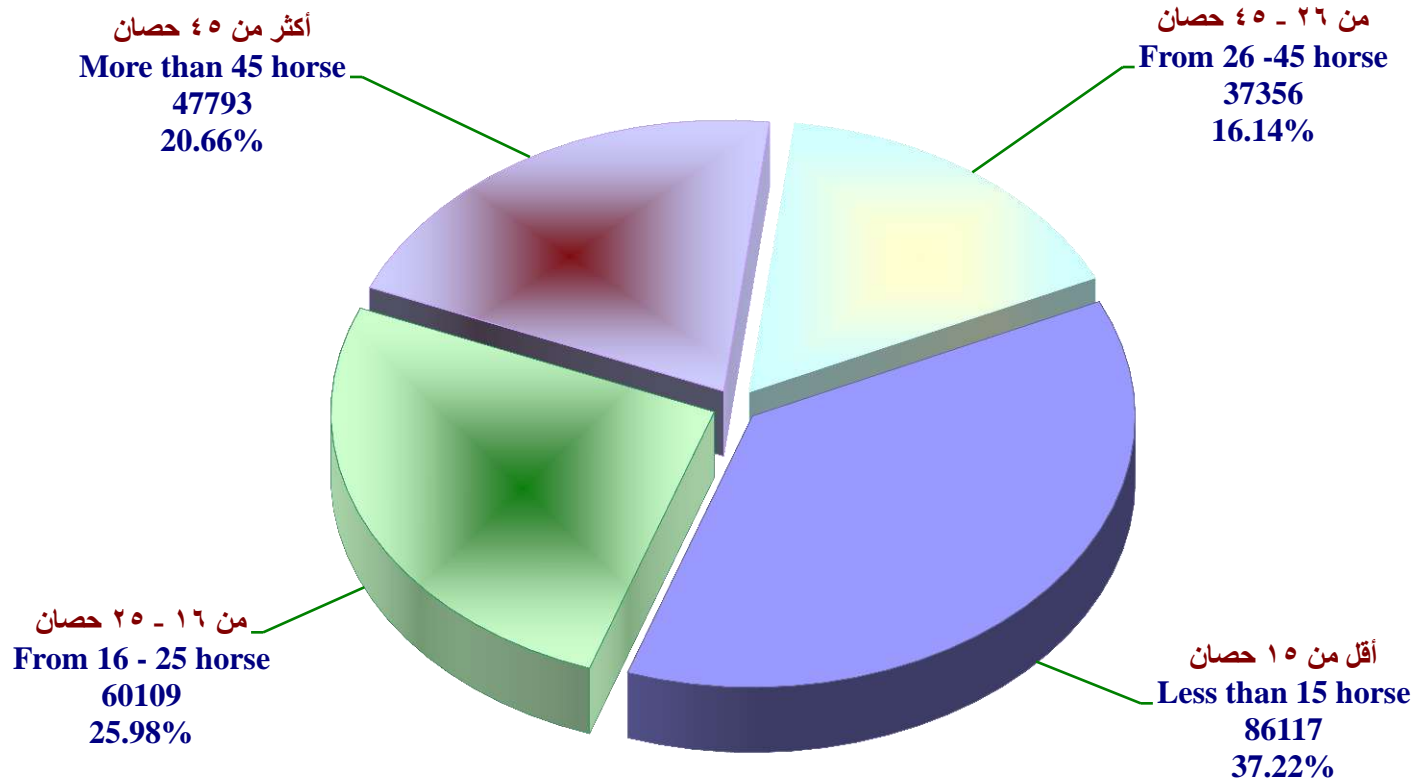
Governorates	سنة شراء الطلمبة Pump Purchasing Year					حجم الطلمبة بالبوصة Pump Size In Inches			نوع الطلمبة Pump Type		سنة شراء الماكينة Machine Purchasing Year					نوع الماكينة وقوتها بالحصان Machine Type and it's Power by Horse							عدد الماكينات Machine Numbers		جملة الثابتة والنقالي Total Stationary & Portable	المحافظات	
	بعد ١٩٩٤ After 1994	١٩٩٤-٩٠ 90-1994	١٩٨٩-٨٥ 85-1989	١٩٨٤-٨٠ 80-1984	قبل ١٩٨٠ Before 1980	أكثر من ١٠ More than 10	١٠-٧ 7-10	أقل من ٦ Less than 6	بحارى Stationary or Portable	أرتوازي Deep well	بعد ١٩٩٤ After 1994	١٩٩٤-٩٠ 90-1994	١٩٨٩-٨٥ 85-1989	١٩٨٤-٨٠ 80-1984	قبل ١٩٨٠ Before 1980	أكثر من ١٢ More than 12	متقلة Portable			ثابتة Stationary				نقالي Portable			ثابتة Stationary
																	١٢-١٠ 10-12	٩-٦ 6-9	أقل من ٥ Less than 5	أكثر من ٤٥ More than 45	٤٥-٢٦ 26-45	٢٥-١٦ 16-25	أقل من ١٥ Less than 15				
Assuit	6004	4102	3827	8091	6748	5135	12835	10802	19106	9666	6018	6632	5150	5084	5888	3305	4663	6861	3650	1490	2062	3814	2927	18479	10293	28772	أسيوط
Suhag	17724	5586	2839	2928	4542	1805	10992	20822	23853	9766	17984	5141	2988	2934	4572	563	2724	10398	8085	300	730	2217	8602	21770	11849	33619	سوهاج
Qena	10110	4497	2808	2244	2938	1856	11889	8852	19058	3539	10772	4221	2266	2213	3125	843	4278	9167	3253	767	1556	1515	1218	17541	5056	22597	قنا
Luxor	4480	2018	1502	1573	1160	1544	3100	6089	9660	1073	4632	1960	1519	1608	1014	844	1111	4447	1371	313	389	725	1533	7773	2960	10733	الأقصر
Aswan	1017	1695	1255	1551	401	2642	3277	-	4179	1740	1518	1194	1754	1052	401	2595	1098	549	-	1075	600	-	2	4242	1677	5919	أسوان
Upper Egypt	39335	17898	12231	16387	15789	12982	42093	46565	75856	25784	40924	19148	13677	12891	15000	8150	13874	31422	16359	3945	5337	8271	14282	69805	31835	101640	جملة مصر العليا
Inside the valley	394271	205253	152785	121003	107383	155941	418628	406126	844263	136432	391020	210745	159722	123771	95437	72128	112265	402549	187097	46664	35757	54259	69976	774039	206656	980695	إجمالي داخل الوادي
New Valley	4269	234	411	255	106	1574	734	2967	1228	4047	4342	323	380	210	20	34	64	1105	518	663	47	458	2386	1721	3554	5275	الوادي الجديد
Matruh	776	744	91	58	46	1184	204	327	448	1267	1435	77	145	18	40	424	10	85	5	227	106	311	547	524	1191	1715	مطروح
Red Sea	44	-	-	-	-	41	3	-	32	12	44	-	-	-	-	-	-	41	-	3	-	-	-	41	3	44	البحر الأحمر
North Sinai	-	3412	-	-	-	-	-	3412	-	3412	-	3412	-	-	-	-	-	371	73	26	-	-	2942	444	2968	3412	شمال سيناء
South Sinai	378	1213	228	69	-	838	78	972	816	1072	341	1160	93	248	46	28	47	41	214	15	-	256	1287	330	1558	1888	جنوب سيناء
Noubaria	2428	8623	3074	4446	2263	-	20834	-	14692	6142	2428	8623	3074	4446	2263	444	1770	3175	-	195	1446	4825	8979	5389	15445	20834	النوبارية
Outside the valley	7895	14226	3804	4828	2415	3637	21853	7678	17216	15952	8590	13595	3692	4922	2369	930	1891	4818	810	1129	1599	5850	16141	8449	24719	33168	إجمالي خارج الوادي
Total	402166	219479	156589	125831	109798	159578	440481	413804	861479	152384	399610	224340	163414	128693	97806	73058	114156	407367	187907	47793	37356	60109	86117	782488	231375	1013863	الإجمالي

Source : Economic Affairs Sector.

المصدر : قطاع الشؤون الاقتصادية .

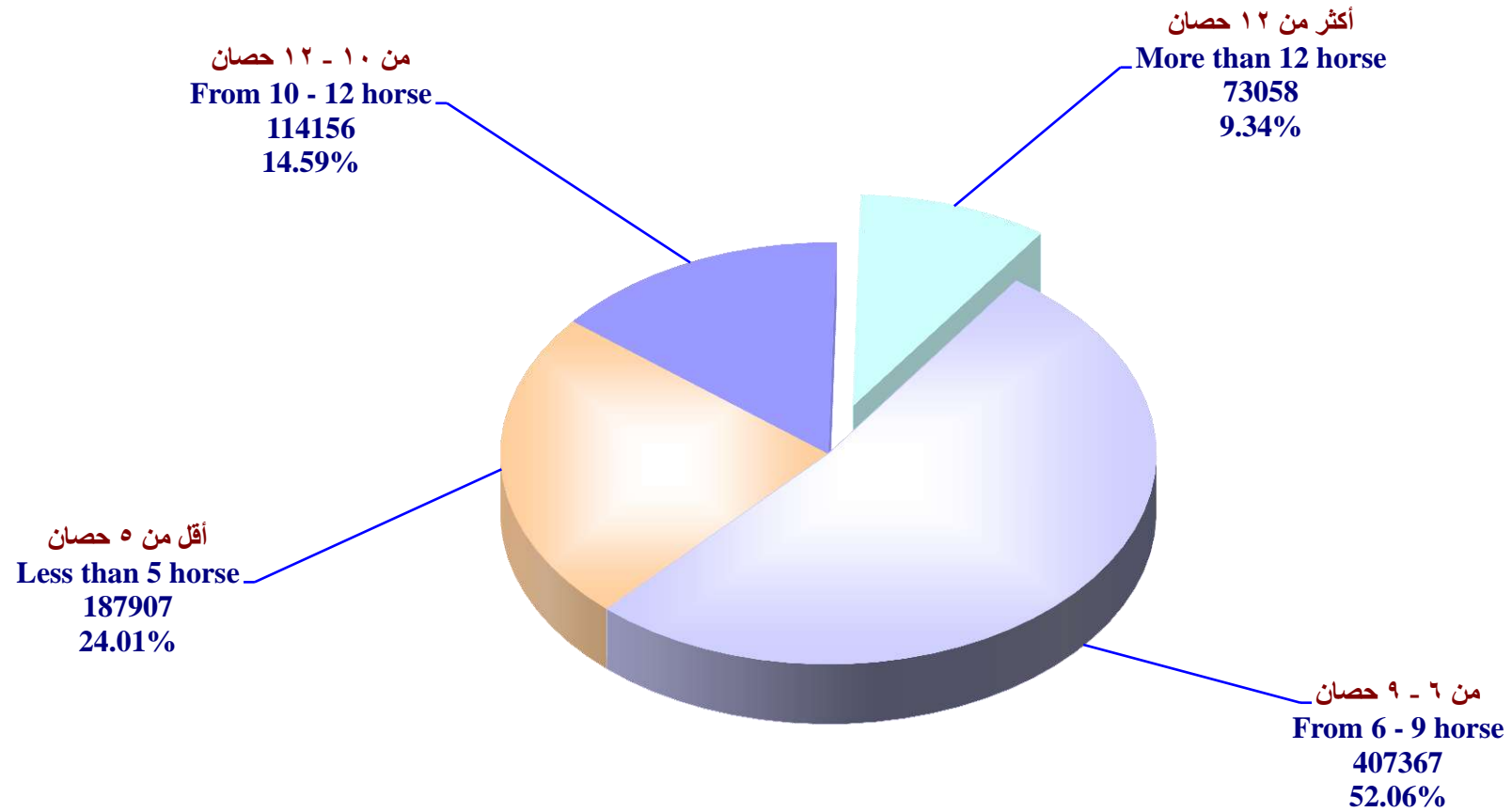
شكل رقم (٣) التوزيع النسبي لماكينات الري الثابتة وفقاً للقوى عام ٢٠١٨

Figure (3) Relative Distribution of Stationary Irrigation Pumps According to Powers, 2018



شكل رقم (٤) التوزيع النسبي لماكينات الري النقالى وفقاً للقوى عام ٢٠١٨

Figure (4) Relative Distribution of Portable (mobile) Irrigation Pumps According to Powers, 2018



جدول (٩٠) عدد ماكينات الري الثابتة والنقالى طبقاً للنوع والقوى وسنة الشراء ونوع الضلمبة وحجمها وسنة شراؤها بمراكز وجهات محافظة الإسكندرية عام ٢٠١٨

Table (90) Numbers of Stationary and Portable Irrigation Pumps According to Type, Powers, Purchasing Year, Pump Type, Size and it's Purchasing Year In The Districts & Locations of Alexandria Governorate, 2018

Districts & Locations	سنة شراء الضلمبة Pump Purchasing Year					حجم الضلمبة بالبوصة Pump Size In Inches			نوع الضلمبة Pump Type		سنة شراء الماكينة Machine Purchasing Year					نوع الماكينة وقوتها بالحصان Machine Type and it's Power by Horse							عدد الماكينات Machine Numbers		جملة الثابتة والنقالى Total Stationary & Portable	المراكز والجهات	
	بعد ١٩٩٤ After 1994	١٩٩٤-٩٠ 90-1994	١٩٨٩-٨٥ 85-1989	١٩٨٤-٨٠ 80-1984	قبل ١٩٨٠ Before 1980	أكثر من ١٠ More than 10	١٠-٧ 7-10	أقل من ٦ Less than 6	بحارى Stationary or Portable	أرتوازي Deep well	بعد ١٩٩٤ After 1994	١٩٩٤-٩٠ 90-1994	١٩٨٩-٨٥ 85-1989	١٩٨٤-٨٠ 80-1984	قبل ١٩٨٠ Before 1980	متنقلة Portable			ثابتة Stationary				نقالى Portable	ثابتة Stationary			
																أكثر من ١٢ More than 12	١٢-١٠ 10-12	٩-٦ 6-9	أقل من ٥ Less than 5	أكثر من ٤٥ More than 45	٤٥-٢٦ 26-45	٢٥-١٦ 16-25					أقل من ١٥ Less than 15
Khorshed	348	-	-	-	-	-	348	-	348	-	348	-	-	-	-	-	-	348	-	-	-	-	-	348	-	348	خورشيد
Elmaamora	1468	-	-	-	-	-	1468	-	1468	-	597	463	357	51	-	142	30	712	330	-	-	25	229	1214	254	1468	المعمورة
Elameria	697	-	-	-	-	-	-	697	697	-	697	-	-	-	-	250	38	352	45	-	12	-	-	685	12	697	العامرية
Borg Elarab	1705	160	-	50	-	1065	600	250	865	1050	1705	160	-	50	-	300	315	700	-	250	150	200	-	1315	600	1915	برج العرب
Total	4218	160	-	50	-	1065	2416	947	3378	1050	3347	623	357	101	-	692	383	2112	375	250	162	225	229	3562	866	4428	الإجمالى

Source : Economic Affairs Sector.

المصدر : قطاع الشؤون الاقتصادية .

جدول (٩١) عدد ماكينات الري الثابتة والنقالى طبقاً للنوع والقوى وسنة الشراء ونوع الظلمة وحجمها وسنة شراؤها بمراكز وجهات محافظة البحيرة عام ٢٠١٨

Table (91) Numbers of Stationary and Portable Irrigation Pumps According to Type, Powers , Purchasing Year , Pump Type, Size and its Purchasing Year In The Districts & Locations of Behera Governorate, 2018

Districts & Locations	سنة شراء الظلمة Pump Purchasing Year					حجم الظلمة بالبوصة Pump Size In Inches			نوع الظلمة Pump Type		سنة شراء الماكينة Machine Purchasing Year					نوع الماكينة وقوتها بالحصان Machine Type and it's Power by Horse							عدد الماكينات Machine Numbers		جملة الثابتة والنقالى Total Stationary & Portable	المراكز والجهات	
	بعد ١٩٩٤ After 1994	١٩٩٤-٩٠ 90-1994	١٩٨٩-٨٥ 85-1989	١٩٨٤-٨٠ 80-1984	قبل ١٩٨٠ Before 1980	أكثر من ١٠ More than 10	١٠-٧ 7-10	أقل من ٦ Less than 6	بحارى Stationary or Portable	أرتوازي Deep well	بعد ١٩٩٤ After 1994	١٩٩٤-٩٠ 90-1994	١٩٨٩-٨٥ 85-1989	١٩٨٤-٨٠ 80-1984	قبل ١٩٨٠ Before 1980	متنقلة Portable			ثابتة Stationary				نقالى Portable	ثابتة Stationary			
																أكثر من ١٢ More than 12	١٢-١٠ 10-12	٩-٦ 6-9	أقل من ٥ Less than 5	أكثر من ٤٥ More than 45	٤٥-٢٦ 26-45	٢٥-١٦ 16-25					أقل من ١٥ Less than 15
Koum Hamada	1000	2000	2000	2000	5440	4000	5840	2600	9840	2600	1000	2000	2000	2000	5440	2000	2000	2000	3444	1000	1000	996	-	9444	2996	12440	كوم حمادة
Etay - Elbaroud	2699	2028	2177	815	1311	2699	2829	3502	7721	1309	2699	2028	2177	815	1311	1545	1732	2837	1605	134	168	611	398	7719	1311	9030	إيتاى البارود
Shabrakhet	2465	344	-	-	10476	530	2605	10150	13100	185	474	2605	56	10150	-	39	11	104	12923	-	-	54	154	13077	208	13285	شبراخيت
Elrahmania	2242	1933	1274	943	528	191	6022	707	6876	44	2242	1933	1274	943	528	4	10	6200	661	18	6	14	7	6875	45	6920	الرحمانية
Damanhour	2741	3538	4650	3428	4624	121	17321	1539	18881	100	2846	3773	4510	3183	4669	184	727	13085	3153	-	27	1029	776	17149	1832	18981	دمنهوور
Delengat	22112	5010	-	-	-	10000	10000	7122	23614	3508	22112	5010	-	-	-	10000	10000	3000	544	1000	1000	1000	578	23544	3578	27122	الدلنجات
Abou Elmatamir	2000	2000	2000	2150	-	2000	3000	3150	7905	245	2000	2000	2000	2150	-	700	1000	1000	5208	-	-	142	100	7908	242	8150	أبو المطامير
Janachles	1000	1000	1000	1000	1250	920	1480	2850	4600	650	1000	1000	1000	1000	1250	1000	1000	1000	1400	250	250	350	-	4400	850	5250	جناكليس
Housh Eisa	1500	1500	2580	5175	270	1025	5000	5000	11000	25	1500	1500	2580	5175	270	1500	1500	5175	2580	-	-	270	-	10755	270	11025	حوش عيسى
Abou Homos	688	1670	473	1957	362	242	2458	2450	5150	-	688	1670	473	1957	362	286	638	2088	381	440	265	876	176	3393	1757	5150	أبو حمص
Kafr - Eldawar	656	211	4888	638	87	80	5814	586	6480	-	571	211	4962	637	99	20	157	5382	273	-	6	44	598	5832	648	6480	كفر الدوار
Elmahmoudia	6046	1221	1160	1038	940	-	5730	4675	10405	-	2980	2700	2800	1191	734	-	3455	4655	2170	-	-	62	63	10280	125	10405	المحمودية
Rashied	742	600	1228	1230	750	-	1217	3333	4550	-	742	600	1228	1230	750	30	540	1538	2064	-	-	312	66	4172	378	4550	رشيد
Edeko	600	800	816	540	340	1056	240	1800	3096	-	600	800	816	540	340	100	100	2200	571	125	-	-	-	2971	125	3096	إدكو
Wadi - Elnatron	1150	550	800	1042	-	400	2550	592	330	3212	1150	550	800	1042	-	-	100	200	-	2576	466	200	-	300	3242	3542	وادي النظرون
Organizations	634	1095	732	751	416	2100	300	1228	3588	40	97	1098	777	1251	405	-	1005	1435	975	99	66	21	27	3415	213	3628	هيئات
Total	48275	25500	25778	22707	26794	25364	72406	51284	137136	11918	42701	29478	27453	33264	16158	17408	23975	51899	37952	5642	3254	5981	2943	131234	17820	149054	الإجمالى

Source : Economic Affairs Sector.

المصدر : قطاع الشؤون الاقتصادية .

جدول (٩٢) عدد ماكينات الري الثابتة والنقالي طبقاً للنوع والقوى وسنة الشراء ونوع الطلمبة وحجمها وسنة شراؤها بمراكز وجهات محافظة الغربية عام ٢٠١٨

Table (92) Numbers of Stationary and Portable Irrigation Pumps According to Type, Powers, Purchasing Year, Pump Type, Size and it's Purchasing Year In The Districts & Locations of Gharbia Governorate, 2018

Districts & Locations	سنة شراء الطلمبة Pump Purchasing Year					حجم الطلمبة بالبوصة Pump Size In Inches			نوع الطلمبة Pump Type		سنة شراء الماكينة Machine Purchasing Year					نوع الماكينة وقوتها بالحصان Machine Type and it's Power by Horse							عدد الماكينات Machine Numbers		جملة الثابتة والنقالي Total Stationary & Portable	المراكز والجهات	
	بعد ١٩٩٤ After 1994	١٩٩٤-٩٠ 90-1994	١٩٨٩-٨٥ 85-1989	١٩٨٤-٨٠ 80-1984	قبل ١٩٨٠ Before 1980	أكثر من ١٠ More than 10	١٠-٧ 7-10	أقل من ٦ Less than 6	بحارى Stationary or Portable	أرتوازي Deep well	بعد ١٩٩٤ After 1994	١٩٩٤-٩٠ 90-1994	١٩٨٩-٨٥ 85-1989	١٩٨٤-٨٠ 80-1984	قبل ١٩٨٠ Before 1980	متنقلة Portable			ثابتة Stationary				نقالي Portable	ثابتة Stationary			
																أكثر من ١٢ More than 12	١٢-١٠ 10-12	٩-٦ 6-9	أقل من ٥ Less than 5	أكثر من ٤٥ More than 45	٤٥-٢٦ 26-45	٢٥-١٦ 16-25					أقل من ١٥ Less than 15
Tanta	2890	1530	2575	3582	1326	2930	7493	1480	10763	1140	2216	2375	2863	3082	1367	874	2263	5453	1792	-	409	1061	51	10382	1521	11903	طنطا
Kotour	5280	3450	2227	1295	563	-	2325	10490	12040	775	5280	3450	2227	1295	563	20	2305	6560	3155	-	76	326	373	12040	775	12815	قطور
Elsanta	3247	1638	1286	859	869	16	4348	3535	7757	142	3247	1638	1286	859	869	30	26	3866	3843	23	31	46	34	7765	134	7899	السنطة
Zefta	412	1293	1958	435	-	-	3961	137	3961	137	412	1293	1958	435	-	30	205	2097	1629	-	-	-	137	3961	137	4098	زفتى
Kafr -Elzaiat	4851	3919	1581	696	322	41	2922	8406	8779	2590	4851	3919	1581	696	322	432	1133	2973	4241	1416	808	248	118	8779	2590	11369	كفر الزيات
Basion	-	628	1203	1813	3490	2719	1437	2978	2058	5076	253	935	1204	713	4029	1730	1346	1844	1961	62	72	65	54	6881	253	7134	بسيون
Elmahala Elkobra	6504	6715	9455	8408	8645	2750	11118	25859	39518	209	5957	6712	9886	8554	8618	1357	6757	26148	5175	-	11	94	185	39437	290	39727	المحلة الكبرى
Samannoud	10946	1925	1142	211	135	379	2000	11980	14151	208	10105	1857	1137	660	600	532	825	11713	1058	4	-	42	185	14128	231	14359	سمنود
Total	34130	21098	21427	17299	15350	8835	35604	64865	99027	10277	32321	22179	22142	16294	16368	5005	14860	60654	22854	1505	1407	1882	1137	103373	5931	109304	الإجمالي

Source : Economic Affairs Sector.

المصدر : قطاع الشؤون الاقتصادية .

جدول (٩٣) عدد ماكينات الري الثابتة والنقالى طبقاً للنوع والقوى وسنة الشراء ونوع الظلمة وحجمها وسنة شراؤها بمراكز وجهات محافظة كفر الشيخ عام ٢٠١٨

Table (93) Numbers of Stationary and Portable Irrigation Pumps According to Type, Powers, Purchasing Year, Pump Type, Size and it's Purchasing Year In The Districts & Locations of Kafr-Elsheikh Governorate, 2018

Districts & Locations	سنة شراء الظلمة Pump Purchasing Year					حجم الظلمة بالبوصة Pump Size In Inches			نوع الظلمة Pump Type		سنة شراء الماكينة Machine Purchasing Year					نوع الماكينة وقوتها بالحصان Machine Type and it's Power by Horse							عدد الماكينات Machine Numbers		جملة الثابتة والنقالى Total Stationary & Portable	المراكز والجهات		
	بعد ١٩٩٤ After 1994	١٩٩٤-٩٠ 90-1994	١٩٨٩-٨٥ 85-1989	١٩٨٤-٨٠ 80-1984	قبل ١٩٨٠ Before 1980	أكثر من ١٠ More than 10	١٠-٧ 7-10	أقل من ٦ Less than 6	بحارى Stationary or Portable	أرتوازي Deep well	بعد ١٩٩٤ After 1994	١٩٩٤-٩٠ 90-1994	١٩٨٩-٨٥ 85-1989	١٩٨٤-٨٠ 80-1984	قبل ١٩٨٠ Before 1980	متنقلة Portable			ثابتة Stationary				أقل من ١٥ Less than 15	تقالى Portable			ثابتة Stationary	
																أكثر من ١٢ More than 12	١٢-١٠ 10-12	٩-٦ 6-9	أقل من ٥ Less than 5	أكثر من ٤٥ More than 45	٤٥-٢٦ 26-45	٢٥-١٦ 16-25						
Kafr-Elsheikh	7350	2830	780	200	453	1063	9295	1255	11553	60	7590	1910	1020	160	933	4741	655	5200	854	76	36	21	30	11450	163	11613	كفر الشيخ	
Elriad	3400	5000	3000	1000	1000	1000	2400	10000	13400	-	3400	5000	3000	1000	1000	-	-	12000	-	-	-	-	1400	12000	1400	13400	الرياض	
Dsouk	1602	3013	3200	2073	616	2483	3129	4892	9644	860	1602	3013	3200	2073	616	92	617	4266	1782	562	931	1145	1109	6757	3747	10504	دسوق	
Qelen	270	750	2000	197	28	-	3245	-	3225	20	270	750	2000	197	28	-	-	3218	-	-	-	-	27	3218	27	3245	قلين	
Fowah	750	2280	1710	1400	1005	175	2205	4765	7145	-	750	2280	1710	1400	1005	750	2135	3125	1135	-	-	-	-	7145	-	7145	فوه	
Matobus	1010	1970	1515	1563	3083	1461	2509	5171	9141	-	821	2683	1688	1633	2316	482	1147	2716	3657	90	362	327	360	8002	1139	9141	مطويس	
Sidi Salem	4800	5000	3000	-	-	8750	4050	-	12800	-	2000	3300	3400	2100	2000	-	-	1800	2250	-	-	-	8750	4050	8750	12800	سيدى سالم	
Biala	-	2082	6580	3340	952	770	11124	1060	12954	-	1356	3103	5361	2089	1045	132	663	10143	944	6	108	576	382	11882	1072	12954	بيلا	
Elhamoul	140	30	70	60	100	100	180	120	100	300	100	70	100	70	60	60	50	30	60	100	30	40	30	200	200	400	الحامول	
Elborolous	2300	1430	800	610	680	-	170	5650	5820	-	2300	1430	800	610	680	-	10	185	5400	-	2	221	2	5595	225	5820	البرلس	
Production Sector Organizations	22	11	-	-	-	32	1	-	33	-	22	11	-	-	-	-	-	-	-	33	-	-	-	-	33	33	33	هيئة قطاع الإنتاج
General Supervising Dpt.	6673	2153	3269	2600	2270	8493	3969	4503	16965	-	8273	-	-	4253	4439	-	-	12095	-	-	-	-	4870	12095	4870	16965	المراقبة العامة	
Delta Company for Sugar	5	-	-	5	-	6	4	-	10	-	6	-	-	4	-	-	-	1	-	-	-	-	9	1	9	10	شركة الدلتا للسكر	
Total	28322	26549	25924	13048	10187	24333	42281	37416	102790	1240	28490	23550	22279	15589	14122	6257	5277	54779	16082	867	1469	2330	16969	82395	21635	104030	الإجمالى	

Source : Economic Affairs Sector.

المصدر : قطاع الشؤون الاقتصادية .

جدول (٩٤) عدد ماكينات الري الثابتة والنقالى طبقاً للنوع والقوى وسنة الشراء ونوع الظلمة وحجمها وسنة شراؤها بمراكز وجهات محافظة الدقهلية عام ٢٠١٨

Table (94) Numbers of Stationary and Portable Irrigation Pumps According to Type, Powers , Purchasing Year , Pump Type, Size and It's Purchasing Year In The Districts & Locations of Dakahlia Governorate, 2018

Districts & Locations	سنة شراء الظلمة Pump Purchasing Year					حجم الظلمة بالبوصة Pump Size In Inches			نوع الظلمة Pump Type		سنة شراء الماكينة Machine Purchasing Year					نوع الماكينة وقوتها بالحصان Machine Type and it's Power by Horse							عدد الماكينات Machine Numbers		جملة الثابتة والنقالى Total Stationary & Portable	المراكز والجهات	
	بعد ١٩٩٤ After 1994	١٩٩٤-٩٠ 90-1994	١٩٨٩-٨٥ 85-1989	١٩٨٤-٨٠ 80-1984	قبل ١٩٨٠ Before 1980	أكثر من ١٠ More than 10	١٠-٧ 7-10	أقل من ٦ Less than 6	بحارى Stationary or Portable	أرتوازي Deep well	بعد ١٩٩٤ After 1994	١٩٩٤-٩٠ 90-1994	١٩٨٩-٨٥ 85-1989	١٩٨٤-٨٠ 80-1984	قبل ١٩٨٠ Before 1980	متنقلة Portable			ثابتة Stationary				تقالى Portable	ثابتة Stationary			
																أكثر من ١٢ More than 12	١٢-١٠ 10-12	٩-٦ 6-9	أقل من ٥ Less than 5	أكثر من ٤٥ More than 45	٤٥-٢٦ 26-45	٢٥-١٦ 16-25					أقل من ١٥ Less than 15
Meet Ghamr	6183	541	305	5	12	1525	3572	1949	2834	4212	6309	487	240	1	9	-	-	6569	-	-	-	477	-	6569	477	7046	ميت غمر
Agga	81	66	2174	118	195	1845	635	154	2476	158	307	504	757	532	534	738	743	539	513	29	39	22	11	2533	101	2634	أجا
Senblawain	289	389	1574	884	1429	613	2298	1654	4328	237	401	1011	730	1647	776	540	510	2765	634	25	15	42	34	4449	116	4565	السنبلاوين
Tmy Elamadid	2	310	294	28	12	85	146	415	646	-	307	259	77	3	-	4	55	342	172	8	14	51	-	573	73	646	تمى الأمديد
Mansoura	2627	737	739	256	570	256	2132	2541	4929	-	2549	1081	1016	214	69	368	551	2024	1840	7	46	25	68	4783	146	4929	المنصورة
Dekernes	338	183	116	62	14	289	140	284	713	-	280	199	119	90	25	39	31	211	45	153	118	94	22	326	387	713	دكرنس
Meet Sweed	163	71	70	80	130	250	170	94	510	4	157	96	56	83	122	8	-	78	26	150	88	109	55	112	402	514	ميت سويد
Menyat Elnasr	58	83	96	140	254	83	362	186	631	-	62	85	100	132	252	50	87	141	30	34	74	182	33	308	323	631	منية النصر
Manzala	2312	1491	407	193	-	346	3288	769	4403	-	2666	1065	457	215	-	210	370	2941	402	-	5	282	193	3923	480	4403	المنزلة
Talkha	37	603	1602	600	-	1098	1727	17	2842	-	35	606	1609	592	-	-	325	2101	226	-	2	107	81	2652	190	2842	طلخا
Sherbeen	-	290	270	1132	408	-	630	1470	1789	311	-	290	270	1132	408	-	-	962	629	-	103	-	406	1591	509	2100	شربين
Belkas	331	522	730	1141	1586	599	1005	2706	4310	-	326	576	914	2090	404	494	850	2457	-	-	-	509	-	3801	509	4310	بلقاس
Total	12421	5286	8377	4639	4610	6989	16105	12239	30411	4922	13399	6259	6345	6731	2599	2451	3522	21130	4517	406	504	1900	903	31620	3713	35333	الإجمالى

Source : Economic Affairs Sector.

المصدر : قطاع الشؤون الاقتصادية .

جدول (٩٥) عدد ماكينات الري الثابتة والنقالى طبقاً للنوع والقوى وسنة الشراء ونوع الظلمية وحجمها وسنة شراؤها بمراكز وجهات محافظة دمياط عام ٢٠١٨

Table (95) Numbers of Stationary and Portable Irrigation Pumps According to Type, Powers , Purchasing Year , Pump Type, Size and it's Purchasing Year In The Districts & Locations of Damietta Governorate, 2018

Districts & Locations	سنة شراء الظلمية Pump Purchasing Year					حجم الظلمية بالبوصة Pump Size In Inches			نوع الظلمية Pump Type		سنة شراء الماكينة Machine Purchasing Year					نوع الماكينة وقوتها بالحصان Machine Type and it's Power by Horse							عدد الماكينات Machine Numbers		جملة الثابتة والنقالى Total Stationary & Portable	المراكز والجهات	
	بعد ١٩٩٤ After 1994	١٩٩٤-٩٠ 90-1994	١٩٨٩-٨٥ 85-1989	١٩٨٤-٨٠ 80-1984	قبل ١٩٨٠ Before 1980	أكثر من ١٠ More than 10	١٠-٧ 7-10	أقل من ٦ Less than 6	بحارى Stationary or Portable	أرتوازي Deep well	بعد ١٩٩٤ After 1994	١٩٩٤-٩٠ 90-1994	١٩٨٩-٨٥ 85-1989	١٩٨٤-٨٠ 80-1984	قبل ١٩٨٠ Before 1980	أكثر من ١٢ More than 12	متنقلة Portable			ثابتة Stationary				نقالى Portable			ثابتة Stationary
																	١٢-١٠ 10-12	٩-٦ 6-9	أقل من ٥ Less than 5	أكثر من ٤٥ More than 45	٤٥-٢٦ 26-45	٢٥-١٦ 16-25	أقل من ١٥ Less than 15				
Damietta	692	491	415	328	169	295	377	1423	2095	-	692	491	415	328	169	-	173	1859	-	-	-	43	20	2032	63	2095	دمياط
Faraskoor	934	122	282	189	1010	277	933	1327	2537	-	965	129	293	138	1012	69	225	1967	-	22	57	180	17	2261	276	2537	فارسكور
Elzarka	337	168	119	78	191	150	283	460	893	-	304	110	108	94	277	137	134	347	85	-	5	173	12	703	190	893	الزرقا
Kafr - Saad	107	201	488	298	288	157	801	424	1382	-	277	107	402	454	142	47	98	564	112	10	22	432	97	821	561	1382	كفر سعد
Kafr - Elbatikh	137	294	407	299	-	114	501	522	1137	-	-	251	359	434	93	121	229	427	227	15	51	55	12	1004	133	1137	كفر البطيخ
Total	2207	1276	1711	1192	1658	993	2895	4156	8044	-	2238	1088	1577	1448	1693	374	859	5164	424	47	135	883	158	6821	1223	8044	الإجمالى

Source : Economic Affairs Sector.

المصدر : قطاع الشؤون الاقتصادية .

جدول (٩٦) عدد ماكينات الري الثابتة والنفالى طبقاً للنوع والقوى وسنة الشراء ونوع الطلمبة وحجمها وسنة شرائها بمرکز وجهات محافظة الشرقية عام ٢٠١٨

Table (96) Numbers of Stationary and Portable Irrigation Pumps According to Type, Powers , Purchasing Year , Pump Type, Size and its Purchasing Year In The Districts & Locations of Sharkia Governorate, 2018

Districts & Locations	سنة شراء الطلمبة Pump Purchasing Year					حجم الطلمبة بالبوصة Pump Size In Inches			نوع الطلمبة Pump Type		سنة شراء الماكينة Machine Purchasing Year					نوع الماكينة وقوتها بالحصان Machine Type and it's Power by Horse						عدد الماكينات Machine Numbers		جملة الثابتة والنفالى Total Stationary & Portable	المراكز والجهات		
	بعد ١٩٩٤ After 1994	١٩٩٤-٩٠ 90-1994	١٩٨٩-٨٥ 85-1989	١٩٨٤-٨٠ 80-1984	قبل ١٩٨٠ Before 1980	أكثر من ١٠ More than 10	١٠-٧ 7-10	أقل من ٦ Less than 6	بحارى Stationary or Portable	أرتوازي Deep well	بعد ١٩٩٤ After 1994	١٩٩٤-٩٠ 90-1994	١٩٨٩-٨٥ 85-1989	١٩٨٤-٨٠ 80-1984	قبل ١٩٨٠ Before 1980	أكثر من ١٢ More than 12	متفلة Portable			ثابتة Stationary			أقل من ١٥ Less than 15			نفالى Portable	ثابتة Stationary
																	١٢-١٠ 10-12	٩-٦ 6-9	أقل من ٥ Less than 5	أكثر من ٤٥ More than 45	٤٥-٢٦ 26-45	٢٥-١٦ 16-25					
																	١٢-١٠ 10-12	٩-٦ 6-9	أقل من ٥ Less than 5	أكثر من ٤٥ More than 45	٤٥-٢٦ 26-45	٢٥-١٦ 16-25					
Zakazeek	325	11300	50	2025	-	-	11625	2075	11625	2075	11625	50	2025	-	-	-	11625	-	-	-	-	2075	-	11625	2075	13700	الزقازيق
Kenayat	1050	780	270	300	50	30	2320	100	2150	300	1000	870	275	300	5	1450	450	170	80	140	50	40	70	2150	300	2450	القنايات
Menia Elkamh	200	500	2000	1800	1000	500	5000	-	4500	1000	600	900	1500	1500	1000	299	900	4000	-	-	-	301	-	5199	301	5500	منيا القمح
Belbais	11387	500	300	-	-	226	11741	220	12065	122	11287	700	200	-	-	-	4405	7660	-	-	45	77	-	12065	122	12187	بليس
Mashtool Elsouck	1473	1988	953	267	267	387	3086	1475	4830	118	908	340	1800	600	1300	504	117	4209	-	-	34	19	65	4830	118	4948	مشنول السوق
Abou Hamad	1857	690	343	120	20	1686	392	952	2550	480	1857	690	343	120	20	768	280	167	500	790	160	250	115	1715	1315	3030	أبو حماد
Hehia	7133	245	3000	175	1000	3099	1743	6711	9962	1591	10211	767	500	75	-	-	3636	5253	2140	-	460	25	39	11029	524	11553	ههيا
Ebrahimya	5637	-	-	-	-	-	176	5461	5637	-	5165	472	-	-	-	15	67	3051	2500	-	-	-	4	5633	4	5637	الإبراهيمية
Diarb Negm	2500	2500	1300	1260	1200	4990	770	3000	7140	1620	5260	1500	1000	800	200	10	44	1420	7276	-	10	-	-	8750	10	8760	ديرب نجم
Abou Kbeer	1980	2105	1980	1900	1800	765	3000	6000	9000	765	3072	2000	1970	1700	1023	-	195	2000	7050	-	-	520	-	9245	520	9765	أبو كبير
Kafr - Sakr	7000	10000	2613	1171	316	-	17000	4100	20400	700	2000	7000	10000	2000	100	-	-	19600	-	6	3	1477	14	19600	1500	21100	كفر صقر
Awlad - Sakr	400	1000	400	57	40	197	1400	300	1897	-	400	1000	400	57	40	-	300	1100	300	-	-	100	97	1700	197	1897	أولاد صقر
Kassasin Elazhar	-	200	132	199	179	127	583	-	710	-	710	-	-	-	-	-	-	583	-	-	-	127	-	583	127	710	قصاصين الأزهار
Telrak	286	105	42	32	21	-	183	303	486	-	86	300	42	32	26	-	210	206	-	-	-	-	70	416	70	486	تراك
Fakous	3025	637	205	53	23	-	194	3749	3834	109	3123	475	292	32	21	7	144	3605	-	-	-	-	187	3756	187	3943	فاقوس
Kafr Elashkum	1159	782	425	67	21	45	2409	-	2452	2	1244	782	340	67	21	-	-	-	2409	-	-	45	-	2409	45	2454	كفر الأشقم
Hosaynia	26800	5397	-	-	-	6450	23000	2747	31734	463	26850	5347	-	-	-	825	-	5882	-	8490	12000	5000	-	6707	25490	32197	الحسينية
San Elhagar	2011	681	890	879	526	1516	1844	1627	4987	-	2659	1051	793	479	5	1012	709	1518	318	17	332	801	280	3557	1430	4987	صان الحجر
Abou Omer	-	-	350	250	660	1260	-	-	1260	-	460	-	350	450	-	-	550	-	-	-	-	510	200	550	710	1260	منشأة أبو عمر
Kassasin Elshark	720	-	1000	1100	900	-	1500	2220	2000	1720	800	300	700	1100	820	-	-	520	200	-	-	1500	1500	720	3000	3720	قصاصين الشرق
Elsalhia	4586	94	380	522	98	1380	3100	1200	3000	2680	4616	94	380	522	68	-	-	-	-	727	567	1365	3021	-	5680	5680	الصالحية الجديدة
Elqrin	324	700	1150	800	20	-	-	2994	573	2421	324	700	1150	800	20	-	259	-	435	-	-	933	1367	694	2300	2994	القرين
Total	79853	40204	17783	12977	8141	22658	91066	45234	142792	16166	94257	25338	24060	10634	4669	4890	23891	60944	23208	10170	13661	15165	7029	112933	46025	158958	الإجمالي

Source : Economic Affairs Sector.

المصدر: قطاع الشؤون الاقتصادية .

جدول (٩٧) عدد ماكينات الري الثابتة والنقالى طبقاً للنوع والقوى وسنة الشراء ونوع الطلمبة وحجمها وسنة شراؤها بمراكز وجهات محافظة الإسماعيلية عام ٢٠١٨

Table (97) Numbers of Stationary and Portable Irrigation Pumps According to Type, Powers , Purchasing Year , Pump Type, Size and it's Purchasing Year In The Districts & Locations of Ismailia Governorate, 2018

Districts & Locations	سنة شراء الطلمبة Pump Purchasing Year					حجم الطلمبة بالبوصة Pump Size In Inches			نوع الطلمبة Pump Type		سنة شراء الماكينة Machine Purchasing Year					نوع الماكينة وقوتها بالحصان Machine Type and it's Power by Horse							عدد الماكينات Machine Numbers		جملة الثابتة والنقالى Total Stationary & Portable	المراكز والجهات	
	بعد ١٩٩٤ After 1994	١٩٩٤-٩٠ 90-1994	١٩٨٩-٨٥ 85-1989	١٩٨٤-٨٠ 80-1984	قبل ١٩٨٠ Before 1980	أكثر من ١٠ More than 10	١٠-٧ 7-10	أقل من ٦ Less than 6	بحارى Stationary or Portable	أرتوازي Deep well	بعد ١٩٩٤ After 1994	١٩٩٤-٩٠ 90-1994	١٩٨٩-٨٥ 85-1989	١٩٨٤-٨٠ 80-1984	قبل ١٩٨٠ Before 1980	متنقلة Portable			ثابتة Stationary				نقالى Portable	ثابتة Stationary			
																أكثر من ١٢ More than 12	١٢-١٠ 10-12	٩-٦ 6-9	أقل من ٥ Less than 5	أكثر من ٤٥ More than 45	٤٥-٢٦ 26-45	٢٥-١٦ 16-25					أقل من ١٥ Less than 15
Ismailia	467	385	255	250	255	642	400	570	842	770	362	330	340	240	340	-	270	165	130	2	320	325	400	565	1047	1612	الإسماعيلية
Faied	392	453	318	314	307	-	1545	239	1778	6	392	453	318	314	307	-	-	-	238	-	-	-	1546	238	1546	1784	فايد
Eltall Elkbeer	670	379	-	-	-	-	1049	-	379	670	670	379	-	-	-	-	178	201	-	-	-	283	387	379	670	1049	التل الكبير
West Kantara	883	780	631	1195	1111	-	2571	2029	3633	967	828	792	632	1198	1150	-	-	811	-	-	3789	-	-	811	3789	4600	القنطرة غرب
East Kantara	6335	1480	-	-	-	-	1980	5835	6005	1810	6335	-	-	1480	-	483	976	1360	3254	401	277	832	232	6073	1742	7815	القنطرة شرق
Elkassasin	-	-	1805	-	-	-	1525	280	40	1765	-	-	1805	-	-	-	-	40	-	-	-	1765	-	40	1765	1805	القصاصين
Abou Soier	1554	2139	-	-	-	-	235	3458	1840	1853	780	1027	1886	-	-	-	-	-	-	130	172	489	2902	-	3693	3693	أبو صوير
Total	10301	5616	3009	1759	1673	642	9305	12411	14517	7841	9367	2981	4981	3232	1797	483	1424	2577	3622	533	4558	3694	5467	8106	14252	22358	الإجمالى

Source : Economic Affairs Sector.

المصدر: قطاع الشؤون الاقتصادية .

جدول (٩٨) عدد ماكينات الري الثابتة والنقالى طبقاً للنوع والقوى وسنة الشراء ونوع الطلمبة وحجمها وسنة شراؤها بمراكز وجهات محافظة بور سعيد عام ٢٠١٨

Table (98) Numbers of Stationary and Portable Irrigation Pumps According to Type, Powers, Purchasing Year, Pump Type, Size and it's Purchasing Year In The Districts & Locations of Port Said Governorate, 2018

Districts & Locations	سنة شراء الطلمبة Pump Purchasing Year					حجم الطلمبة بالبوصة Pump Size In Inches			نوع الطلمبة Pump Type		سنة شراء الماكينة Machine Purchasing Year					نوع الماكينة وقوتها بالحصان Machine Type and it's Power by Horse							عدد الماكينات Machine Numbers		جملة الثابتة والنقالى Total Stationary & Portable	المراكز والجهات	
	بعد ١٩٩٤ After 1994	١٩٩٤-٩٠ 90-1994	١٩٨٩-٨٥ 85-1989	١٩٨٤-٨٠ 80-1984	قبل ١٩٨٠ Before 1980	أكثر من ١٠ More than 10	١٠-٧ 7-10	أقل من ٦ Less than 6	بحارى Stationary or Portable	أرتوازي Deep well	بعد ١٩٩٤ After 1994	١٩٩٤-٩٠ 90-1994	١٩٨٩-٨٥ 85-1989	١٩٨٤-٨٠ 80-1984	قبل ١٩٨٠ Before 1980	أكثر من ١٢ More than 12	متنقلة Portable			ثابتة Stationary				تقالى Portable			ثابتة Stationary
																	١٢-١٠ 10-12	٩-٦ 6-9	أقل من ٥ Less than 5	أكثر من ٤٥ More than 45	٤٥-٢٦ 26-45	٢٥-١٦ 16-25	أقل من ١٥ Less than 15				
Eldawahy Administration	220	196	556	300	600	-	-	1872	1872	-	220	196	556	300	600	60	346	750	240	150	196	75	55	1396	476	1872	إدارة الضواحي
Port Said District Administration	48	10	-	-	-	58	-	-	58	-	48	10	-	-	-	-	-	30	-	-	-	20	8	30	28	58	إدارة مركز بور سعيد
West Port Said Administration	-	25	30	-	-	-	55	-	55	-	5	-	20	30	-	5	43	-	-	-	-	5	2	48	7	55	إدارة غرب بور سعيد
Sahl Eltena Administration	1665	-	-	-	-	-	-	1665	1665	-	1665	-	-	-	-	-	1600	-	-	-	-	50	15	1600	65	1665	إدارة سهل الطينة
Total	1933	231	586	300	600	58	55	3537	3650	-	1938	206	576	330	600	65	389	2380	240	150	196	150	80	3074	576	3650	الإجمالى

Source : Economic Affairs Sector.

المصدر: قطاع الشؤون الاقتصادية .

جدول (٩٩) عدد ماكينات الري الثابتة والنقالى طبقاً للنوع والقوى وسنة الشراء ونوع الطلمبة وحجمها وسنة شراؤها بمراكز وجهات محافظة السويس عام ٢٠١٨

Table (99) Numbers of Stationary and Portable Irrigation Pumps According to Type, Powers, Purchasing Year, Pump Type, Size and it's Purchasing Year In The Districts & Locations of Suez Governorate, 2018

Districts & Locations	سنة شراء الطلمبة Pump Purchasing Year				حجم الطلمبة بالبوصة Pump Size In Inches			نوع الطلمبة Pump Type		سنة شراء الماكينة Machine Purchasing Year					نوع الماكينة وقوتها بالحصان Machine Type and it's Power by Horse							عدد الماكينات Machine Numbers		جملة الثابتة والنقالى Total Stationary & Portable	المراكز والجهات		
	بعد ١٩٩٤ After 1994	١٩٩٤-٩٠ 90-1994	١٩٨٩-٨٥ 85-1989	١٩٨٤-٨٠ 80-1984	قبل ١٩٨٠ Before 1980	أكثر من ١٠ More than 10	١٠-٧ 7-10	أقل من ٦ Less than 6	بحارى Stationary or Portable	أرتوازي Deep well	بعد ١٩٩٤ After 1994	١٩٩٤-٩٠ 90-1994	١٩٨٩-٨٥ 85-1989	١٩٨٤-٨٠ 80-1984	قبل ١٩٨٠ Before 1980	متنقلة Portable			ثابتة Stationary				نقالى Portable			ثابتة Stationary	
																أكثر من ١٢ More than 12	١٢-١٠ 10-12	٩-٦ 6-9	أقل من ٥ Less than 5	أكثر من ٤٥ More than 45	٤٥-٢٦ 26-45	٢٥-١٦ 16-25					أقل من ١٥ Less than 15
Elgabalayat	-	-	92	20	30	-	-	142	-	142	2	-	90	20	30	-	-	42	-	-	-	-	100	42	100	142	الجبلديات
Amer	-	106	-	-	-	-	-	106	-	106	-	-	-	-	106	-	41	-	-	-	-	-	65	41	65	106	عامر
Elshalowfa	-	91	-	-	-	-	-	91	-	91	1	-	-	-	90	-	31	-	-	-	-	-	60	31	60	91	الشلوفة
Shandora	-	57	-	-	-	-	-	57	-	57	-	-	-	-	57	-	50	-	-	-	-	-	7	50	7	57	شندورة
Kabreet	50	53	-	-	-	-	-	103	-	103	-	-	53	-	50	-	50	-	-	-	-	-	53	50	53	103	كبريت
Genifa	256	-	-	-	-	-	-	256	-	256	2	254	-	-	-	-	56	-	-	-	-	-	200	56	200	256	جنيفة
Fisal	358	-	-	-	-	-	-	358	-	358	358	-	-	-	-	-	138	-	-	-	-	-	220	138	220	358	فيصل
Total	664	307	92	20	30	-	-	1113	-	1113	363	254	143	20	333	-	366	42	-	-	-	-	705	408	705	1113	الإجمالى

Source : Economic Affairs Sector.

المصدر: قطاع الشؤون الاقتصادية .

جدول (١٠٠) عدد ماكينات الري الثابتة والنقالى طبقاً للنوع والقوى وسنة الشراء ونوع الضلمبة وحجمها وسنة شراؤها بمراكز وجهات محافظة المنوفية عام ٢٠١٨

Table (100) Numbers of Stationary and Portable Irrigation Pumps According to Type, Powers , Purchasing Year , Pump Type, Size and it's Purchasing Year In The Districts & Locations of Menoufia Governorate, 2018

Districts & Locations	سنة شراء الضلمبة Pump Purchasing Year					حجم الضلمبة بالبوصة Pump Size In Inches			نوع الضلمبة Pump Type		سنة شراء الماكينة Machine Purchasing Year					نوع الماكينة وقوتها بالحصان Machine Type and it's Power by Horse							عدد الماكينات Machine Numbers		جملة الثابتة والنقالى Total Stationary & Portable	المراكز والجهات	
	بعد ١٩٩٤ After 1994	١٩٩٤-٩٠ 90-1994	١٩٨٩-٨٥ 85-1989	١٩٨٤-٨٠ 80-1984	١٩٨٠ Before 1980	أكثر من ١٠ More than 10	٧-١٠ 7-10	أقل من ٦ Less than 6	بحارى Stationary or Portable	أرتوازى Deep well	بعد ١٩٩٤ After 1994	١٩٩٤-٩٠ 90-1994	١٩٨٩-٨٥ 85-1989	١٩٨٤-٨٠ 80-1984	١٩٨٠ Before 1980	أكثر من ١٢ More than 12	١٢-١٠ 10-12	٩-٦ 6-9	أقل من ٥ Less than 5	أكثر من ٤٥ More than 45	٢٦-٤٥ 26-45	١٦-٢٥ 16-25	أقل من ١٥ Less than 15	نقالى Portable			ثابتة Stationary
Ashmoun	-	3009	2657	4100	-	3009	2657	4100	6459	3307	-	2657	3009	4100	-	-	-	6459	-	-	-	3307	-	6459	3307	9766	أشمون
Elbagour	-	2332	1990	1235	783	-	4463	1877	5420	920	-	2859	731	1289	1461	-	1175	1617	2255	-	-	474	819	5047	1293	6340	الباجور
Elshohada	147	175	283	704	1919	138	832	2258	2681	547	498	251	182	577	1720	4	4	727	1939	-	31	6	517	2674	554	3228	الشهداء
Perkat Elsaba	-	249	500	500	-	-	549	700	1208	41	-	547	500	202	-	-	-	1002	-	-	-	-	247	1002	247	1249	بركة السبع
Tala	7183	1034	513	-	-	90	485	8155	8597	133	7183	1034	513	-	-	-	-	8155	-	-	109	-	466	8155	575	8730	تلا
Shebeen Elkoum	-	2030	1446	1916	2426	2106	2819	2893	6598	1220	1525	3235	2990	68	-	-	-	-	2639	1090	1878	2211	-	7818	7818	شبين الكوم	
Qwesna	116	2856	1277	-	-	-	3063	1186	4147	102	116	2875	1258	-	-	-	10	1401	43	-	600	2095	100	1454	2795	4249	قويسنا
Menouf	-	3685	2894	3895	-	2894	3685	3895	7974	2500	7800	1407	1019	248	-	1200	800	1000	1678	2500	1500	-	1796	4678	5796	10474	منوف
Elsadat	435	305	370	220	161	1022	469	-	469	1022	435	305	370	220	161	-	-	469	-	-	-	-	1022	469	1022	1491	السادات
Total	7881	15675	11930	12570	5289	9259	19022	25064	43553	9792	17557	15170	10572	6704	3342	1204	1989	20830	5915	5139	3330	7760	7178	29938	23407	53345	الإجمالى

Source : Economic Affairs Sector.

المصدر: قطاع الشؤون الاقتصادية .

جدول (١٠١) عدد ماكينات الري الثابتة والنقالى طبقاً للنوع والقوى وسنة الشراء ونوع الظلمة وحجمها وسنة شراؤها بمراكز وجهات محافظة القليوبية عام ٢٠١٨

Table (101) Numbers of Stationary and Portable Irrigation Pumps According to Type, Powers , Purchasing Year , Pump Type, Size and it's Purchasing Year In The Districts & Locations of Qalyoubia Governorate, 2018

Districts & Locations	سنة شراء الظلمة Pump Purchasing Year				حجم الظلمة بالبوصة Pump Size In Inches			نوع الظلمة Pump Type		سنة شراء الماكينة Machine Purchasing Year					نوع الماكينة وقوتها بالحصان Machine Type and it's Power by Horse								عدد الماكينات Machine Numbers		جملة الثابتة والنقالى Total Stationary & Portable	المراكز والجهات		
	بعد ١٩٩٤ After 1994	١٩٩٤-٩٠ 90-1994	١٩٨٩-٨٥ 85-1989	١٩٨٤-٨٠ 80-1984	قبل ١٩٨٠ Before 1980	أكثر من ١٠ More than 10	١٠-٧ 7-10	أقل من ٦ Less than 6	بحارى Stationary or Portable	أرتواى Deep well	بعد ١٩٩٤ After 1994	١٩٩٤-٩٠ 90-1994	١٩٨٩-٨٥ 85-1989	١٩٨٤-٨٠ 80-1984	قبل ١٩٨٠ Before 1980	أكثر من ١٢ More than 12	متنقلة Portable			ثابتة Stationary							تقالى Portable	ثابتة Stationary
																	١٢-١٠ 10-12	٩-٦ 6-9	أقل من ٥ Less than 5	أكثر من ٤٥ More than 45	٤٥-٢٦ 26-45	٢٥-١٦ 16-25	أقل من ١٥ Less than 15					
Banha	2298	900	1000	400	250	-	950	3898	4100	748	2298	900	1000	400	250	10	635	1100	1400	250	7	806	640	3145	1703	4848	بنها	
Kafr-Shokr	940	432	311	90	37	416	904	490	1419	391	1040	376	260	87	47	80	500	657	206	-	75	215	77	1443	367	1810	كفر شكر	
Toukh	2117	1219	1831	996	624	425	3390	2972	5300	1487	1663	1157	1795	1044	1128	538	1097	1708	2339	153	242	309	401	5682	1105	6787	طوخ	
Qalyoub	2950	950	870	550	485	3313	1550	942	1305	4500	2085	1450	1700	250	320	2222	474	996	892	298	32	18	873	4584	1221	5805	قليوب	
Elkanater Elkhayria	138	913	239	1992	333	190	1773	1652	3348	267	232	1309	1239	573	262	43	1118	1844	309	9	22	160	110	3314	301	3615	القناطر الخيرية	
Shebeen Elkanater	335	311	1202	451	262	837	770	954	779	1782	236	379	694	309	943	283	551	376	-	67	119	296	869	1210	1351	2561	شبين القناطر	
Elkhanka	197	128	120	130	110	80	218	387	599	86	197	128	120	130	110	-	151	294	111	18	43	48	20	556	129	685	الخانكة	
Total	8975	4853	5573	4609	2101	5261	9555	11295	16850	9261	7751	5699	6808	2793	3060	3176	4526	6975	5257	795	540	1852	2990	19934	6177	26111	الإجمالى	

Source : Economic Affairs Sector.

المصدر: قطاع الشؤون الاقتصادية .

جدول (١٠٢) عدد ماكينات الري الثابتة والنقالى طبقاً للنوع والقوى وسنة الشراء ونوع الضلمبة وحجمها وسنة شراؤها بمراكز وجهات محافظة القاهرة عام ٢٠١٨

Table (102) Numbers of Stationary and Portable Irrigation Pumps According to Type, Powers, Purchasing Year, Pump Type, Size and its Purchasing Year In The Districts & Locations of Cairo Governorate, 2018

Districts & Locations	سنة شراء الضلمبة Pump Purchasing Year				حجم الضلمبة بالبوصة Pump Size In Inches			نوع الضلمبة Pump Type		سنة شراء الماكينة Machine Purchasing Year				نوع الماكينة وقوتها بالحصان Machine Type and its Power by Horse								عدد الماكينات Machine Numbers		جملة الثابتة والنقالى Total Stationary & Portable	المراكز والجهات		
	بعد ١٩٩٤ After 1994	١٩٩٤-٩٠ 90-1994	١٩٨٩-٨٥ 85-1989	١٩٨٤-٨٠ 80-1984	قبل ١٩٨٠ Before 1980	أكثر من ١٠ More than 10	١٠-٧ 7-10	أقل من ٦ Less than 6	بحارى Stationary or Portable	أرتوازي Deep well	بعد ١٩٩٤ After 1994	١٩٩٤-٩٠ 90-1994	١٩٨٩-٨٥ 85-1989	١٩٨٤-٨٠ 80-1984	قبل ١٩٨٠ Before 1980	متنقلة Portable				ثابتة Stationary						تقالى Portable	ثابتة Stationary
																أكثر من ١٢ More than 12	١٢-١٠ 10-12	٩-٦ 6-9	أقل من ٥ Less than 5	أكثر من ٤٥ More than 45	٤٥-٢٦ 26-45	٢٥-١٦ 16-25	أقل من ١٥ Less than 15				
Elmadi	40	1	-	-	2	12	15	16	-	43	40	1	-	-	2	-	-	9	6	-	2	-	26	15	28	43	المعادى
Mataria Administration	24	22	-	-	-	18	28	-	-	46	25	21	-	-	-	12	17	-	-	8	-	9	-	29	17	46	إدارة المطرية
Elsalam	-	-	203	41	-	244	-	-	125	119	192	25	26	1	-	-	-	-	124	-	-	-	120	124	120	244	السلام
Total	64	23	203	41	2	274	43	16	125	208	257	47	26	1	2	12	17	9	130	8	2	9	146	168	165	333	الإجمالى

Source : Economic Affairs Sector.

المصدر: قطاع الشؤون الاقتصادية .

جدول (١٠٣) عدد ماكينات الري الثابتة والنقالى طبقاً للنوع والقوى وسنة الشراء ونوع الظلمة وحجمها وسنة شراؤها بمراكز وجهات محافظة الجيزة عام ٢٠١٨

Table (103) Numbers of Stationary and Portable Irrigation Pumps According to Type, Powers , Purchasing Year , Pump Type, Size and it's Purchasing Year In The Districts & Locations of Giza Governorate, 2018

Districts & Locations	سنة شراء الظلمة Pump Purchasing Year					حجم الظلمة بالبوصة Pump Size In Inches			نوع الظلمة Pump Type		سنة شراء الماكينة Machine Purchasing Year					نوع الماكينة وقوتها بالحصان Machine Type and it's Power by Horse								عدد الماكينات Machine Numbers		جملة الثابتة والنقالى Total Stationary & Portable	المراكز والجهات
	بعد ١٩٩٤ After 1994	١٩٩٤-٩٠ 90-1994	١٩٨٩-٨٥ 85-1989	١٩٨٤-٨٠ 80-1984	قبل ١٩٨٠ Before 1980	أكثر من ١٠ More than 10	١٠-٧ 7-10	أقل من ٦ Less than 6	بحارى Stationary or Portable	أرتوازي Deep well	بعد ١٩٩٤ After 1994	١٩٩٤-٩٠ 90-1994	١٩٨٩-٨٥ 85-1989	١٩٨٤-٨٠ 80-1984	قبل ١٩٨٠ Before 1980	متنقلة Portable				ثابتة Stationary				نقالى Portable	ثابتة Stationary		
																أكثر من ١٢ More than 12	١٢-١٠ 10-12	٩-٦ 6-9	أقل من ٥ Less than 5	أكثر من ٤٥ More than 45	٤٥-٢٦ 26-45	٢٥-١٦ 16-25	أقل من ١٥ Less than 15				
																١٢ 12	١٠-١٢ 10-12	٦-٩ 6-9	٥ 5	٤٥ 45	٢٦-٤٥ 26-45	١٦-٢٥ 16-25	١٥ 15				
Embaba	226	633	629	971	604	623	1959	481	618	2445	226	633	629	971	604	6	120	442	50	630	6	367	1442	618	2445	3063	إمبابية
Monshat Elkanater	-	259	200	100	300	59	300	500	339	520	9	200	150	200	300	39	100	100	100	80	90	150	200	339	520	859	منشأة القناطر
Kerdasa	-	-	-	250	800	150	100	800	574	476	-	150	100	200	600	-	74	200	300	-	-	-	476	574	476	1050	كرداسة
Osiem	4230	-	-	-	-	3000	1230	-	4230	-	-	3000	1230	-	-	-	-	1230	3000	-	-	-	-	4230	-	4230	أوسيم
Giza	646	94	-	-	-	-	153	587	590	150	740	-	-	-	-	360	230	-	-	-	150	-	590	150	740	740	الجيزة
Badrashin	-	2741	1430	20	20	4101	-	110	4101	110	-	2741	1430	20	20	253	1135	2713	-	-	-	30	80	4101	110	4211	البدرشين
Elaiat	1000	2000	2000	1000	1200	1200	2000	4000	6500	700	1700	2000	1500	1500	500	500	1500	3500	1000	50	70	550	30	6500	700	7200	العياط
Elsaf	193	133	132	92	55	31	209	365	359	246	322	85	92	53	53	10	1	34	135	19	69	55	282	180	425	605	الصف
Atfih	5	4	-	-	-	-	4	5	9	-	5	4	-	-	-	-	-	-	9	-	-	-	-	9	-	9	أطفيح
Elwahat Elbahria	45	50	-	-	-	-	45	50	-	95	45	50	-	-	-	-	-	-	-	95	-	-	-	-	95	95	الواحات البحرية
Total	6345	5914	4391	2433	2979	9164	6000	6898	17320	4742	3047	8863	5131	2944	2077	808	3290	8449	4594	874	235	1302	2510	17141	4921	22062	الإجمالى

Source : Economic Affairs Sector.

المصدر: قطاع الشؤون الاقتصادية .

جدول (١٠٤) عدد ماكينات الري الثابتة والنقالى طبقاً للنوع والقوى وسنة الشراء ونوع الضمبة وحجمها وسنة شراؤها بمراكز وجهات محافظة بنى سويف عام ٢٠١٨

Table (104) Numbers of Stationary and Portable Irrigation Pumps According to Type, Powers , Purchasing Year , Pump Type, Size and it's Purchasing Year In The Districts & Locations of Beni Suef Governorate, 2018

Districts & Locations	سنة شراء الضمبة Pump Purchasing Year					حجم الضمبة بالبوصة Pump Size In Inches			نوع الضمبة Pump Type		سنة شراء الماكينة Machine Purchasing Year					نوع الماكينة وقوتها بالحصان Machine Type and it's Power by Horse							عدد الماكينات Machine Numbers		جملة الثابتة والنقالى Total Stationary & Portable	المراكز والجهات	
																متنقلة Portable			ثابتة Stationary				نقالى Portable	ثابتة Stationary			
	بعد ١٩٩٤ After 1994	١٩٩٤-٩٠ 90-1994	١٩٨٩-٨٥ 85-1989	١٩٨٤-٨٠ 80-1984	قبل ١٩٨٠ Before 1980	أكثر من ١٠ More than 10	٧-١٠ 7-10	أقل من ٦ Less than 6	بحارى Stationary or Portable	أرتوازى Deep well	بعد ١٩٩٤ After 1994	١٩٩٤-٩٠ 90-1994	١٩٨٩-٨٥ 85-1989	١٩٨٤-٨٠ 80-1984	قبل ١٩٨٠ Before 1980	أكثر من ١٢ More than 12	١٢-١٠ 10-12	٩-٦ 6-9	أقل من ٥ Less than 5	أكثر من ٤٥ More than 45	٢٦-٤٥ 26-45	١٦-٢٥ 16-25					أقل من ١٥ Less than 15
Elwasta	182	1001	3385	1928	1500	-	7986	10	7868	128	179	1001	3522	1830	1464	10	-	4484	10	3444	40	-	8	4504	3492	7996	الواسطى
Naser	7667	10449	-	-	-	116	10000	8000	116	18000	7667	10449	-	-	-	-	7667	-	-	10449	-	-	-	7667	10449	18116	ناصر
Beni Suef	15631	838	-	1145	5004	-	22618	-	22254	364	11893	4197	838	1073	4617	-	-	22254	-	-	-	364	-	22254	364	22618	بنى سويف
Ahnasya	3480	847	94	23	32	35	296	4145	4207	269	797	841	1308	1240	290	-	2	2022	2239	-	-	200	13	4263	213	4476	أهناسيا
Beba	6720	7209	-	-	-	502	-	13427	13427	502	6720	7209	-	-	-	-	-	7509	5918	-	-	-	502	13427	502	13929	ببا
Samasta	7579	2058	1044	677	854	-	6441	5771	11366	846	7579	2058	1044	677	854	-	-	12212	-	-	-	-	-	12212	-	12212	سمسطا
Elfashn	6400	910	-	-	-	-	6104	1206	7310	-	4919	2391	-	-	-	-	57	3200	3807	-	-	-	246	7064	246	7310	الفشن
Agriculture Schools	4	-	-	-	-	4	-	-	2	2	2	-	-	2	-	-	-	-	-	4	-	-	-	-	4	4	مدارس الزراعة
Ceds Farm	7	-	-	-	2	9	-	-	8	1	7	-	-	-	2	2	5	-	-	-	2	-	-	7	2	9	مزرعة سدس
Total	47670	23312	4523	3773	7392	666	53445	32559	66558	20112	39763	28146	6712	4822	7227	12	7731	51681	11974	13897	42	564	769	71398	15272	86670	الإجمالى

Source : Economic Affairs Sector.

المصدر: قطاع الشؤون الاقتصادية .

جدول (١٠٥) عدد ماكينات الري الثابتة والنقالى طبقاً للنوع والقوى وسنة الشراء ونوع الطلمبة وحجمها وسنة شراؤها بمراكز وجهات محافظة الفيوم عام ٢٠١٨

Table (105) Numbers of Stationary and Portable Irrigation Pumps According to Type, Powers , Purchasing Year , Pump Type, Size and it's Purchasing Year In The Districts & Locations of Fayoum Governorate, 2018

Districts & Locations	سنة شراء الطلمبة Pump Purchasing Year					حجم الطلمبة بالبوصة Pump Size In Inches			نوع الطلمبة Pump Type		سنة شراء الماكينة Machine Purchasing Year					نوع الماكينة وقوتها بالحصان Machine Type and it's Power by Horse							عدد الماكينات Machine Numbers		جملة الثابتة والنقالى Total Stationary & Portable	المراكز والجهات	
	بعد ١٩٩٤ After 1994	١٩٩٤-٩٠ 90-1994	١٩٨٩-٨٥ 85-1989	١٩٨٤-٨٠ 80-1984	قبل ١٩٨٠ Before 1980	أكثر من ١٠ More than 10	١٠-٧ 7-10	أقل من ٦ Less than 6	بحارى Stationary or Portable	أرتوازي Deep well	بعد ١٩٩٤ After 1994	١٩٩٤-٩٠ 90-1994	١٩٨٩-٨٥ 85-1989	١٩٨٤-٨٠ 80-1984	قبل ١٩٨٠ Before 1980	متنقلة Portable			ثابتة Stationary				نقالى Portable	ثابتة Stationary			
																أكثر من ١٢ More than 12	١٢-١٠ 10-12	٩-٦ 6-9	أقل من ٥ Less than 5	أكثر من ٤٥ More than 45	٤٥-٢٦ 26-45	٢٥-١٦ 16-25					أقل من ١٥ Less than 15
Fayoum	2812	750	790	970	659	81	1400	4500	5981	-	2705	1302	666	860	448	-	-	-	5000	-	-	-	981	5000	981	5981	الفيوم
Snoras	363	-	-	-	-	-	-	363	363	-	363	-	-	-	-	-	27	83	193	-	-	-	60	303	60	363	سنورس
Tamya	256	166	170	387	299	250	528	500	1278	-	456	102	138	247	335	6	-	429	343	32	63	100	305	778	500	1278	طامية
Atsa	500	400	754	300	200	240	1914	-	2154	-	316	500	800	309	229	2100	-	-	-	-	-	-	54	2100	54	2154	أطسا
Abshway	746	-	-	-	-	171	19	556	746	-	746	-	-	-	-	-	-	182	319	-	-	31	214	501	245	746	أبشواى
Youssuf Elsdeek	1505	-	-	-	-	-	1505	-	1505	-	1505	-	-	-	-	-	-	1505	-	-	-	-	-	1505	-	1505	يوسف الصديق
Total	6182	1316	1714	1657	1158	742	5366	5919	12027	-	6091	1904	1604	1416	1012	2106	27	2199	5855	32	63	131	1614	10187	1840	12027	الإجمالى

Source : Economic Affairs Sector.

المصدر: قطاع الشؤون الاقتصادية .

جدول (١٠٦) عدد ماكينات الري الثابتة والنقالى طبقاً للنوع والقوى وسنة الشراء ونوع الضلمبة وحجمها وسنة شراؤها بمراكز وجهات محافظة المنيا عام ٢٠١٨

Table (106) Numbers of Stationary and Portable Irrigation Pumps According to Type, Powers , Purchasing Year , Pump Type, Size and it's Purchasing Year In The Districts & Locations of Menia Governorate, 2018

Districts & Locations	سنة شراء الضلمبة Pump Purchasing Year					حجم الضلمبة بالبوصة Pump Size In Inches			نوع الضلمبة Pump Type		سنة شراء الماكينة Machine Purchasing Year					نوع الماكينة وقوتها بالحصان Machine Type and it's Power by Horse							عدد الماكينات Machine Numbers		جملة الثابتة والنقالى Total Stationary & Portable	المراكز والجهات	
																متنقلة Stationary ثابتة							نقالى Portable	ثابتة Stationary			
	بعد ١٩٩٤ After 1994	١٩٩٤-٩٠ 90-1994	١٩٨٩-٨٥ 85-1989	١٩٨٤-٨٠ 80-1984	قبل ١٩٨٠ Before 1980	أكثر من ١٠ More than 10	٧-١٠ 7-10	أقل من ٦ Less than 6	بحارى Stationary or Portable	أرتوازى Deep well	بعد ١٩٩٤ After 1994	١٩٩٤-٩٠ 90-1994	١٩٨٩-٨٥ 85-1989	١٩٨٤-٨٠ 80-1984	قبل ١٩٨٠ Before 1980	أكثر من ١٢ More than 12	١٢-١٠ 10-12	٩-٦ 6-9	أقل من ٥ Less than 5	أكثر من ٤٥ More than 45	٢٦-٤٥ 26-45	١٦-٢٥ 16-25					أقل من ١٥ Less than 15
Elodwa	-	2686	1495	1251	1800	-	-	7232	6503	729	-	2686	1495	1251	1800	-	166	6157	-	-	-	502	407	6323	909	7232	العدوة
Maghagha	2068	-	-	300	-	2068	-	300	2068	300	2068	-	-	300	-	-	2068	-	-	-	300	-	2068	300	2368	مغاغة	
Beni Mazar	4600	950	2050	710	440	2900	2400	3450	6012	2738	4300	1210	1200	1100	940	2280	1225	1265	1242	950	773	565	450	6012	2738	8750	بنى مزار
Matai	6505	251	38	172	107	5678	661	734	6412	661	4646	2152	170	47	58	1351	1497	2498	1159	251	38	172	107	6505	568	7073	مطاي
Samalout	2489	1100	1500	890	1012	1988	1090	3913	6108	883	2315	770	1226	1080	1600	1095	1490	1593	1930	883	-	-	-	6108	883	6991	سمالوط
Menia	10082	1591	707	557	65	5955	2504	4543	10438	2564	-	11700	726	491	85	5308	87	1917	3180	-	-	-	2510	10492	2510	13002	المنيا
Abou Korkas	6425	1942	1630	554	-	978	3223	6350	9838	713	10271	80	150	50	-	6238	1400	650	1550	107	51	350	205	9838	713	10551	أبو قرقاص
Malawi	15650	1203	-	-	-	-	1093	15760	15760	1093	15830	1023	-	-	-	-	-	-	15760	-	-	-	1093	15760	1093	16853	ملوى
Dair Mouas	7676	312	113	1108	206	7089	-	2326	7090	2325	7779	191	312	238	895	2763	-	3155	2918	213	-	271	95	8836	579	9415	دير مواس
Total	55495	10035	7533	5542	3630	26656	10971	44608	70229	12006	47209	19812	5279	4557	5378	19035	5865	19303	27739	2404	862	2160	4867	71942	10293	82235	الإجمالى

Source : Economic Affairs Sector.

المصدر: قطاع الشؤون الاقتصادية .

جدول (١٠٧) عدد ماكينات الري الثابتة والنقالى طبقاً للنوع والقوى وسنة الشراء ونوع الطلمبة وحجمها وسنة شراؤها بمراكز وجهات محافظة أسيوط عام ٢٠١٨

Table (107) Numbers of Stationary and Portable Irrigation Pumps According to Type, Powers , Purchasing Year , Pump Type, Size and it's Purchasing Year In The Districts & Locations of Assuit Governorate, 2018

Districts & Locations	سنة شراء الطلمبة Pump Purchasing Year				حجم الطلمبة بالبوصة Pump Size In Inches			نوع الطلمبة Pump Type		سنة شراء الماكينة Machine Purchasing Year				نوع الماكينة وقوتها بالحصان Machine Type and it's Power by Horse									عدد الماكينات Machine Numbers		جملة الثابتة والنقالى Total Stationary & Portable	المراكز والجهات	
	بعد ١٩٩٤ After 1994	١٩٩٤-٩٠ 90-1994	١٩٨٩-٨٥ 85-1989	١٩٨٤-٨٠ 80-1984	قبل ١٩٨٠ Before 1980	أكثر من ١٠ More than 10	١٠-٧ 7-10	أقل من ٦ Less than 6	بحارى Stationary or Portable	أرتوازي Deep well	بعد ١٩٩٤ After 1994	١٩٩٤-٩٠ 90-1994	١٩٨٩-٨٥ 85-1989	١٩٨٤-٨٠ 80-1984	قبل ١٩٨٠ Before 1980	أكثر من ١٢ More than 12	متنقلة Portable			ثابتة Stationary			أقل من ١٥ Less than 15	نقالى Portable			ثابتة Stationary
																	١٢-١٠ 10-12	٩-٦ 6-9	أقل من ٥ Less than 5	أكثر من ٤٥ More than 45	٤٥-٢٦ 26-45	٢٥-١٦ 16-25					
Dairout	1034	541	490	465	240	650	900	1220	1900	870	840	560	540	480	350	667	340	423	620	392	63	215	50	2050	720	2770	ديروط
Elqossya	1475	1112	1131	889	1258	625	2834	2406	3271	2594	1752	1067	967	935	1144	302	712	1471	935	216	582	703	944	3420	2445	5865	القوصية
Manfalout	27	-	-	529	591	-	591	556	647	500	27	529	-	591	-	-	-	556	-	-	-	591	-	556	591	1147	منفلوط
Assuit	333	306	430	390	556	228	454	1333	1315	700	333	306	430	390	556	200	394	356	246	100	213	268	238	1196	819	2015	أسيوط
Abou Teeg	-	-	-	1994	1100	1100	1994	-	1994	1100	-	-	1100	-	1994	332	407	552	704	166	195	347	391	1995	1099	3094	أبو تيج
Sadfa	565	122	147	155	204	224	734	235	703	490	391	178	202	211	211	75	113	186	27	-	-	600	192	401	792	1193	صدفا
Elghanayem	500	100	110	50	30	-	320	470	615	175	490	110	110	50	30	-	180	20	-	-	70	458	62	200	590	790	الغنايم
Abnoub	919	845	382	488	797	968	1227	1236	2392	1039	1034	773	644	359	621	782	600	493	517	284	238	282	235	2392	1039	3431	أبنوب
Elfath	706	446	327	368	505	-	888	1464	1464	888	706	446	327	368	505	-	44	1416	4	-	-	165	723	1464	888	2352	الفتح
Sahel Seleim	445	630	810	780	557	1340	910	972	2822	400	445	680	830	790	477	825	955	752	290	20	103	185	92	2822	400	3222	ساحل سليم
Elbadary	-	-	-	1983	910	-	1983	910	1983	910	-	1983	-	910	-	122	918	636	307	312	598	-	-	1983	910	2893	البدارى
Total	6004	4102	3827	8091	6748	5135	12835	10802	19106	9666	6018	6632	5150	5084	5888	3305	4663	6861	3650	1490	2062	3814	2927	18479	10293	28772	الإجمالى

Source : Economic Affairs Sector.

المصدر : قطاع الشؤون الاقتصادية .

جدول (١٠٨) عدد ماكينات الري الثابتة والنقالى طبقاً للنوع والقوى وسنة الشراء ونوع الظلمية وحجمها وسنة شراؤها بمراكز وجهات محافظة سوهاج عام ٢٠١٨

Table (108) Numbers of Stationary and Portable Irrigation Pumps According to Type, Powers, Purchasing Year, Pump Type, Size and it's Purchasing Year In The Districts & Locations of Suhag Governorate, 2018

Districts & Locations	سنة شراء الظلمية Pump Purchasing Year					حجم الظلمية بالبوصة Pump Size In Inches			نوع الظلمية Pump Type		سنة شراء الماكينة Machine Purchasing Year					نوع الماكينة وقوتها بالحصان Machine Type and it's Power by Horse							عدد الماكينات Machine Numbers		جملة الثابتة والنقالى Total Stationary & Portable	المراكز والجهات	
	بعد ١٩٩٤ After 1994	١٩٩٤-٩٠ 90-1994	١٩٨٩-٨٥ 85-1989	١٩٨٤-٨٠ 80-1984	قبل ١٩٨٠ Before 1980	أكثر من ١٠ More than 10	١٠-٧ 7-10	أقل من ٦ Less than 6	بحارى Stationary or Portable	أرتوازي Deep well	بعد ١٩٩٤ After 1994	١٩٩٤-٩٠ 90-1994	١٩٨٩-٨٥ 85-1989	١٩٨٤-٨٠ 80-1984	قبل ١٩٨٠ Before 1980	متنقلة Portable			ثابتة Stationary				أقل من ١٥ Less than 15	تقالى Portable			ثابتة Stationary
																أكثر من ١٢ More than 12	١٢-١٠ 10-12	٩-٦ 6-9	أقل من ٥ Less than 5	أكثر من ٤٥ More than 45	٤٥-٢٦ 26-45	٢٥-١٦ 16-25					
Tema	71	74	99	87	745	87	586	403	734	342	77	66	95	87	751	4	50	131	5	5	58	402	421	190	886	1076	طما
Tahta	94	150	58	537	785	126	612	886	879	745	100	65	111	655	693	11	23	292	90	31	204	407	566	416	1208	1624	ظهطا
Jouhayna	938	364	371	394	397	39	275	2150	947	1517	856	409	420	217	562	5	29	101	27	10	113	212	1967	162	2302	2464	جهينة
Elmaragha	484	662	618	714	742	-	3220	-	1399	1821	499	657	523	749	792	-	33	315	800	34	69	689	1280	1148	2072	3220	المراغة
Suhag	331	151	104	267	1253	194	698	1214	1497	609	331	151	105	256	1263	21	138	875	463	26	192	232	159	1497	609	2106	سوهاج
Akhmim	766	953	608	583	317	873	1371	983	2984	243	609	925	665	585	443	462	686	1221	576	-	20	97	165	2945	282	3227	أخميم
Sakolta	112	509	-	50	235	-	572	334	642	264	537	38	242	89	-	-	-	130	512	-	-	27	237	642	264	906	ساقلتة
Elmonshah	2502	806	299	-	-	485	955	2167	2833	774	2549	908	150	-	-	45	148	844	1796	15	37	123	599	2833	774	3607	المنشأة
Elosirat	1681	577	94	-	-	-	776	1576	1576	776	1681	582	89	-	-	-	-	1576	-	-	-	3	773	1576	776	2352	العسيرات
Gerga	1219	931	585	295	55	-	436	2649	2649	436	1219	931	585	295	55	-	415	1875	358	179	35	23	200	2648	437	3085	جرجا
Elbliana	5709	-	-	-	-	-	1470	4239	4239	1470	5709	-	-	-	-	-	1201	3038	-	-	-	-	1470	4239	1470	5709	البلينا
Dar Elsalam	3816	401	-	-	-	-	-	4217	3458	759	3816	401	-	-	-	-	-	-	3458	-	-	-	759	3458	759	4217	دار السلام
Agriculture School	-	-	-	-	4	-	4	-	2	2	-	-	-	-	4	1	1	-	-	-	-	2	-	2	2	4	مدرسة الزراعة
Shandaweel Researches Station	1	8	3	1	9	1	17	4	14	8	1	8	3	1	9	14	-	-	-	-	2	-	6	14	8	22	محطة بحوث شندويل
Total	17724	5586	2839	2928	4542	1805	10992	20822	23853	9766	17984	5141	2988	2934	4572	563	2724	10398	8085	300	730	2217	8602	21770	11849	33619	الإجمالى

Source : Economic Affairs Sector.

المصدر : قطاع الشؤون الاقتصادية .

جدول (١٠٩) عدد ماكينات الري الثابتة والنقالى طبقاً للنوع والقوى وسنة الشراء ونوع الطلمبة وحجمها وسنة شراؤها بمراكز وجهات محافظة قنا عام ٢٠١٨

Table (109) Numbers of Stationary and Portable Irrigation Pumps According to Type, Powers , Purchasing Year , Pump Type, Size and it's Purchasing Year In The Districts & Locations of Qena Governorate, 2018

Districts & Locations	سنة شراء الطلمبة Pump Purchasing Year					حجم الطلمبة بالبوصة Pump Size In Inches			نوع الطلمبة Pump Type		سنة شراء الماكينة Machine Purchasing Year					نوع الماكينة وقوتها بالحصان Machine Type and it's Power by Horse							عدد الماكينات Machine Numbers		جملة الثابتة والنقالى Total Stationary & Portable	المراكز والجهات	
	بعد ١٩٩٤ After 1994	١٩٩٤-٩٠ 90-1994	١٩٨٩-٨٥ 85-1989	١٩٨٤-٨٠ 80-1984	قبل ١٩٨٠ Before 1980	أكثر من ١٠ More than 10	٧-١٠ 7-10	أقل من ٦ Less than 6	بحارى Stationary or Portable	أرتوايزى Deep well	بعد ١٩٩٤ After 1994	١٩٩٤-٩٠ 90-1994	١٩٨٩-٨٥ 85-1989	١٩٨٤-٨٠ 80-1984	قبل ١٩٨٠ Before 1980	متقلة Portable			ثابتة Stationary				نقالى Portable	ثابتة Stationary			
																أكثر من ١٢ More than 12	١٠-١٢ 10-12	٩-٦ 6-9	أقل من ٥ Less than 5	أكثر من ٤٥ More than 45	٢٦-٤٥ 26-45	١٦-٢٥ 16-25					أقل من ١٥ Less than 15
Abou Tesht	96	280	482	419	215	22	505	965	983	509	104	564	158	275	391	-	18	954	57	36	80	223	124	1029	463	1492	أبو تشت
Farshoot	164	137	114	68	113	456	22	118	468	128	154	147	114	68	113	103	5	249	99	40	5	36	59	456	140	596	فرشوط
Nga Hmadi	2412	1021	-	-	-	-	2189	1244	3043	390	2412	1021	-	-	-	10	905	949	490	277	586	216	-	2354	1079	3433	نجع حمادى
Deshna	3247	375	351	331	938	230	4208	804	4413	829	3247	375	351	331	938	224	1818	2203	189	79	316	310	103	4434	808	5242	دشنا
Elwaqf	379	123	70	30	30	229	177	226	300	332	459	68	105	-	-	45	101	99	55	129	100	103	-	300	332	632	الوقف
Qena	1434	1615	1182	789	789	320	2284	3205	5102	707	2010	1089	931	905	874	334	585	2588	1288	136	214	286	378	4795	1014	5809	قنا
Qaft	37	30	81	147	150	24	127	294	356	89	45	41	79	174	106	-	16	163	186	-	4	33	43	365	80	445	قفط
Qous	1717	706	360	304	354	442	1483	1516	3005	436	1717	706	360	304	354	71	666	1429	575	39	201	200	260	2741	700	3441	قوص
Naqada	624	210	168	156	349	133	894	480	1388	119	624	210	168	156	349	56	164	533	314	31	50	108	251	1067	440	1507	نقادة
Total	10110	4497	2808	2244	2938	1856	11889	8852	19058	3539	10772	4221	2266	2213	3125	843	4278	9167	3253	767	1556	1515	1218	17541	5056	22597	الإجمالى

Source : Economic Affairs Sector.

المصدر : قطاع الشؤون الاقتصادية .

جدول (١١٠) عدد ماكينات الري الثابتة والنقالى طبقاً للنوع والقوى وسنة الشراء ونوع الطلمبة وحجمها وسنة شراؤها بمراكز وجهات محافظة الأقصر عام ٢٠١٨

Table (110) Numbers of Stationary and Portable Irrigation Pumps According to Type, Powers , Purchasing Year , Pump Type, Size and it's Purchasing Year In The Districts & Locations of Luxor Governorate, 2018

Districts & Locations	سنة شراء الطلمبة Pump Purchasing Year					حجم الطلمبة بالبوصة Pump Size In Inches			نوع الطلمبة Pump Type		سنة شراء الماكينة Machine Purchasing Year					نوع الماكينة وقوتها بالحصان Machine Type and it's Power by Horse							عدد الماكينات Machine Numbers		جملة الثابتة والنقالى Total Stationary & Portable	المراكز والجهات	
	بعد ١٩٩٤ After 1994	١٩٩٤-٩٠ 90-1994	١٩٨٩-٨٥ 85-1989	١٩٨٤-٨٠ 80-1984	قبل ١٩٨٠ Before 1980	أكثر من ١٠ More than 10	٧-١٠ 7-10	أقل من ٦ Less than 6	بحارى Stationary or Portable	أرتوايزى Deep well	بعد ١٩٩٤ After 1994	١٩٩٤-٩٠ 90-1994	١٩٨٩-٨٥ 85-1989	١٩٨٤-٨٠ 80-1984	قبل ١٩٨٠ Before 1980	متنقلة Portable			ثابتة Stationary				نقالى Portable	ثابتة Stationary			
																أكثر من ١٢ More than 12	١٢-١٠ 10-12	٩-٦ 6-9	أقل من ٥ Less than 5	أكثر من ٤٥ More than 45	٢٦-٤٥ 26-45	١٦-٢٥ 16-25					أقل من ١٥ Less than 15
Luxor	249	87	60	110	32	198	183	157	475	63	306	89	57	66	20	87	67	71	42	40	140	81	10	267	271	538	الأقصر
Elbayadia	215	40	50	12	10	121	142	64	231	96	167	39	65	56	-	39	25	23	19	69	70	35	47	106	221	327	البياضية
Zinia	490	430	160	150	215	-	1281	164	1325	120	490	430	160	150	215	-	-	467	144	-	-	56	778	611	834	1445	الزينية
Towd	186	153	180	215	-	6	24	704	639	95	186	153	180	215	-	-	-	19	427	5	-	19	264	446	288	734	الطود
Qarana	229	229	75	67	40	79	514	47	612	28	376	119	80	38	27	248	223	15	-	40	41	73	-	486	154	640	القرنة
Esna	2096	740	390	340	255	90	205	3526	3394	427	2081	740	400	340	260	124	252	2311	454	67	69	327	217	3141	680	3821	إسنا
Armant	1015	339	587	679	608	1050	751	1427	2984	244	1026	390	577	743	492	346	544	1541	285	92	69	134	217	2716	512	3228	أرمنت
Total	4480	2018	1502	1573	1160	1544	3100	6089	9660	1073	4632	1960	1519	1608	1014	844	1111	4447	1371	313	389	725	1533	7773	2960	10733	الإجمالى

Source : Economic Affairs Sector.

المصدر : قطاع الشؤون الاقتصادية .

جدول (١١١) عدد ماكينات الري الثابتة والنقالى طبقاً للنوع والقوى وسنة الشراء ونوع الضلمبة وحجمها وسنة شراؤها بمراكز وجهات محافظة أسوان عام ٢٠١٨

Table (111) Numbers of Stationary and Portable Irrigation Pumps According to Type, Powers, Purchasing Year, Pump Type, Size and it's Purchasing Year In The Districts & Locations of Aswan Governorate, 2018

Districts & Locations	سنة شراء الضلمبة Pump Purchasing Year					حجم الضلمبة بالبوصة Pump Size In Inches			نوع الضلمبة Pump Type		سنة شراء الماكينة Machine Purchasing Year					نوع الماكينة وقوتها بالحصان Machine Type and it's Power by Horse							عدد الماكينات Machine Numbers		جملة الثابتة والنقالى Total Stationary & Portable	المراكز والجهات	
	بعد ١٩٩٤ After 1994	١٩٩٤-٩٠ 90-1994	١٩٨٩-٨٥ 85-1989	١٩٨٤-٨٠ 80-1984	قبل ١٩٨٠ Before 1980	أكثر من ١٠ More than 10	١٠-٧ 7-10	أقل من ٦ Less than 6	بحارى Stationary or Portable	أرتوازي Deep well	بعد ١٩٩٤ After 1994	١٩٩٤-٩٠ 90-1994	١٩٨٩-٨٥ 85-1989	١٩٨٤-٨٠ 80-1984	قبل ١٩٨٠ Before 1980	متنقلة Portable			ثابتة Stationary				نقالى Portable	ثابتة Stationary			
																أكثر من ١٢ More than 12	١٢-١٠ 10-12	٩-٦ 6-9	أقل من ٥ Less than 5	أكثر من ٤٥ More than 45	٤٥-٢٦ 26-45	٢٥-١٦ 16-25					أقل من ١٥ Less than 15
Aswan	-	120	-	52	80	-	252	-	200	52	-	120	-	52	80	100	-	100	-	50	-	-	2	200	52	252	أسوان
Nasr Elnoba	-	501	-	499	56	1000	56	-	1010	46	501	-	499	-	56	1000	-	56	-	-	-	-	-	1056	-	1056	نصر النوبة
Koum Ombo	-	900	675	-	100	675	1000	-	1000	675	-	900	675	-	100	500	200	300	-	600	75	-	-	1000	675	1675	كوم أمبو
Edfo	1017	174	580	1000	165	967	1969	-	1969	967	1017	174	580	1000	165	995	898	93	-	425	525	-	-	1986	950	2936	إدفو
Total	1017	1695	1255	1551	401	2642	3277	-	4179	1740	1518	1194	1754	1052	401	2595	1098	549	-	1075	600	-	2	4242	1677	5919	الإجمالى

Source : Economic Affairs Sector.

المصدر : قطاع الشؤون الاقتصادية .

جدول (١١٢) عدد ماكينات الري الثابتة والنقالى طبقاً للنوع والقوى وسنة الشراء ونوع الضمبية وحجمها وسنة شراؤها بمراكز وجهات محافظة الوادى الجديد عام ٢٠١٨

Table (112) Numbers of Stationary and Portable Irrigation Pumps According to Type, Powers , Purchasing Year , Pump Type, Size and it's Purchasing Year In The Districts & Locations of New Valley Governorate, 2018

Districts & Locations	سنة شراء الضمبية Pump Purchasing Year					حجم الضمبية بالبوصة Pump Size In Inches			نوع الضمبية Pump Type		سنة شراء الماكينة Machine Purchasing Year					نوع الماكينة وقوتها بالحصان Machine Type and it's Power by Horse							عدد الماكينات Machine Numbers		جملة الثابتة والنقالى Total Stationary & Portable	المراكز والجهات	
	بعد ١٩٩٤ After 1994	١٩٩٤-٩٠ 90-1994	١٩٨٩-٨٥ 85-1989	١٩٨٤-٨٠ 80-1984	قبل ١٩٨٠ Before 1980	أكثر من ١٠ More than 10	١٠-٧ 7-10	أقل من ٦ Less than 6	بحارى Stationary or Portable	أرتوازى Deep well	بعد ١٩٩٤ After 1994	١٩٩٤-٩٠ 90-1994	١٩٨٩-٨٥ 85-1989	١٩٨٤-٨٠ 80-1984	قبل ١٩٨٠ Before 1980	متنقلة Portable			ثابتة Stationary				نقالى Portable	ثابتة Stationary			
																أكثر من ١٢ More than 12	١٢-١٠ 10-12	٩-٦ 6-9	أقل من ٥ Less than 5	أكثر من ٤٥ More than 45	٤٥-٢٦ 26-45	٢٥-١٦ 16-25					أقل من ١٥ Less than 15
Elkharga	1159	-	-	-	-	860	267	32	-	1159	1159	-	-	-	-	-	-	-	-	234	-	136	789	-	1159	1159	الخارجة
Paris	116	-	-	-	-	116	-	-	-	116	116	-	-	-	-	-	-	-	-	116	-	-	-	-	116	116	باريس
Balat	621	-	-	-	-	-	53	568	-	621	621	-	-	-	-	-	-	-	-	53	-	-	568	-	621	621	بلاط
Moot	1253	87	-	-	-	166	243	931	-	1340	1252	68	20	-	-	-	-	-	-	115	23	201	1001	-	1340	1340	موط
Elkasr	134	44	336	200	-	62	58	594	-	714	134	44	336	200	-	-	44	200	300	55	24	63	28	544	170	714	القصر
Elfarafra	986	103	75	55	106	370	113	842	1228	97	1060	211	24	10	20	34	20	905	218	90	-	58	-	1177	148	1325	الفرافرة
Total	4269	234	411	255	106	1574	734	2967	1228	4047	4342	323	380	210	20	34	64	1105	518	663	47	458	2386	1721	3554	5275	الإجمالى

Source : Economic Affairs Sector.

المصدر : قطاع الشؤون الاقتصادية .

جدول (١١٣) عدد ماكينات الري الثابتة والنقالى طبقاً للنوع والقوى وسنة الشراء ونوع الطلمبة وحجمها وسنة شراؤها بمراكز وجهات محافظة مطروح عام ٢٠١٨

Table (113) Numbers of Stationary and Portable Irrigation Pumps According to Type, Powers , Purchasing Year , Pump Type, Size and it's Purchasing Year In The Districts & Locations of Matruh Governorate, 2018

Districts & Locations	سنة شراء الطلمبة Pump Purchasing Year					حجم الطلمبة بالبوصة Pump Size In Inches			نوع الطلمبة Pump Type		سنة شراء الماكينة Machine Purchasing Year					نوع الماكينة وقوتها بالحصان Machine Type and it's Power by Horse							عدد الماكينات Machine Numbers		جملة الثابتة والنقالى Total Stationary & Portable	المراكز والجهات	
	بعد ١٩٩٤ After 1994	١٩٩٤-٩٠ 90-1994	١٩٨٩-٨٥ 85-1989	١٩٨٤-٨٠ 80-1984	قبل ١٩٨٠ Before 1980	أكثر من ١٠ More than 10	١٠-٧ 7-10	أقل من ٦ Less than 6	بحارى Stationary or Portable	أرتوازي Deep well	بعد ١٩٩٤ After 1994	١٩٩٤-٩٠ 90-1994	١٩٨٩-٨٥ 85-1989	١٩٨٤-٨٠ 80-1984	قبل ١٩٨٠ Before 1980	أكثر من ١٢ More than 12	متنقلة Portable			ثابتة Stationary				تقالى Portable			ثابتة Stationary
																	١٢-١٠ 10-12	٩-٦ 6-9	أقل من ٥ Less than 5	أكثر من ٤٥ More than 45	٤٥-٢٦ 26-45	٢٥-١٦ 16-25	أقل من ١٥ Less than 15				
Elhamam	300	700	-	-	-	1000	-	-	100	900	900	-	100	-	-	270	-	-	-	210	90	300	130	270	730	1000	الحمام
Elalamen	120	30	20	-	-	30	40	100	170	-	120	30	20	-	-	-	-	-	-	-	-	-	170	-	170	170	العلمين
Matruh	36	14	71	58	31	60	150	-	-	210	80	47	25	18	40	50	10	85	5	17	12	11	20	150	60	210	مطروح
Elnegela	8	-	-	-	-	4	4	-	2	6	8	-	-	-	-	4	-	-	-	-	4	-	-	4	4	8	النجيلة
Siwa	312	-	-	-	15	90	10	227	176	151	327	-	-	-	-	100	-	-	-	-	-	-	227	100	227	327	سيوه
Total	776	744	91	58	46	1184	204	327	448	1267	1435	77	145	18	40	424	10	85	5	227	106	311	547	524	1191	1715	الإجمالى

Source : Economic Affairs Sector.

المصدر: قطاع الشؤون الاقتصادية .

جدول (١١٤) عدد ماكينات الري الثابتة والنقالى طبقاً للنوع والقوى وسنة الشراء ونوع الطلمبة وحجمها وسنة شراؤها بمراكز وجهات محافظة البحر الأحمر عام ٢٠١٨

Table (114) Numbers of Stationary and Portable Irrigation Pumps According to Type, Powers , Purchasing Year , Pump Type, Size and its Purchasing Year In The Districts & Locations of Red Sea Governorate, 2018

Districts & Locations	سنة شراء الطلمبة Pump Purchasing Year				حجم الطلمبة بالبوصة Pump Size In Inches			نوع الطلمبة Pump Type		سنة شراء الماكينة Machine Purchasing Year				نوع الماكينة وقوتها بالحصان Machine Type and it's Power by Horse							عدد الماكينات Machine Numbers		جملة الثابتة والنقالى Total Stationary & Portable	المراكز والجهات			
	بعد ١٩٩٤ After 1994	١٩٩٤-٩٠ 90-1994	١٩٨٩-٨٥ 85-1989	١٩٨٤-٨٠ 80-1984	قبل ١٩٨٠ Before 1980	أكثر من ١٠ More than 10	١٠-٧ 7-10	أقل من ٦ Less than 6	بحارى Stationary or Portable	أرتوازي Deep well	بعد ١٩٩٤ After 1994	١٩٩٤-٩٠ 90-1994	١٩٨٩-٨٥ 85-1989	١٩٨٤-٨٠ 80-1984	قبل ١٩٨٠ Before 1980	متنقلة Portable			ثابتة Stationary						نقالى Portable	ثابتة Stationary	
																أكثر من ١٢ More than 12	١٢-١٠ 10-12	٩-٦ 6-9	أقل من ٥ Less than 5	أكثر من ٤٥ More than 45	٤٥-٢٦ 26-45	٢٥-١٦ 16-25					أقل من ١٥ Less than 15
Ras Ghareb	35	-	-	-	-	32	3	-	32	3	35	-	-	-	-	-	-	32	-	3	-	-	-	32	3	35	رأس غارب
Ghardaka	9	-	-	-	-	9	-	-	-	9	9	-	-	-	-	-	9	-	-	-	-	-	-	9	-	9	الغردقة
Total	44	-	-	-	-	41	3	-	32	12	44	-	-	-	-	-	41	-	3	-	-	-	41	3	44	الإجمالى	

Source : Economic Affairs Sector.

المصدر: قطاع الشؤون الاقتصادية .

جدول (١١٥) عدد ماكينات الري الثابتة والنقالى طبقاً للنوع والقوى وسنة الشراء ونوع الطلمبة وحجمها وسنة شراؤها بمراكز وجهات محافظة شمال سيناء عام ٢٠١٨

Table (115) Numbers of Stationary and Portable Irrigation Pumps According to Type, Powers , Purchasing Year , Pump Type, Size and it's Purchasing Year In The Districts & Locations of North Sinai Governorate, 2018

Districts & Locations	سنة شراء الطلمبة Pump Purchasing Year					حجم الطلمبة بالبوصة Pump Size In Inches			نوع الطلمبة Pump Type		سنة شراء الماكينة Machine Purchasing Year					نوع الماكينة وقوتها بالحصان Machine Type and it's Power by Horse							عدد الماكينات Machine Numbers		جملة الثابتة والنقالى Total Stationary & Portable	المراكز والجهات	
	بعد ١٩٩٤ After 1994	١٩٩٤-٩٠ 90-1994	١٩٨٩-٨٥ 85-1989	١٩٨٤-٨٠ 80-1984	قبل ١٩٨٠ Before 1980	أكثر من ١٠ More than 10	١٠-٧ 7-10	أقل من ٦ Less than 6	بحارى Stationary or Portable	أرتوازي Deep well	بعد ١٩٩٤ After 1994	١٩٩٤-٩٠ 90-1994	١٩٨٩-٨٥ 85-1989	١٩٨٤-٨٠ 80-1984	قبل ١٩٨٠ Before 1980	متنقلة Portable			ثابتة Stationary				نقالى Portable	ثابتة Stationary			
																أكثر من ١٢ More than 12	١٢-١٠ 10-12	٩-٦ 6-9	أقل من ٥ Less than 5	أكثر من ٤٥ More than 45	٤٥-٢٦ 26-45	٢٥-١٦ 16-25					أقل من ١٥ Less than 15
Elarish	-	629	-	-	-	-	-	629	-	629	-	629	-	-	-	-	-	64	-	-	-	-	565	64	565	629	العريش
Romana	-	169	-	-	-	-	-	169	-	169	-	169	-	-	-	-	-	66	42	-	-	-	61	108	61	169	رمانة
Ber Elabd	-	1743	-	-	-	-	-	1743	-	1743	-	1743	-	-	-	-	-	162	17	-	-	-	1564	179	1564	1743	بئر العبد
Elsheikh Zoyied	-	720	-	-	-	-	-	720	-	720	-	720	-	-	-	-	-	9	-	-	-	-	711	9	711	720	الشيخ زويد
Elhasana	-	96	-	-	-	-	-	96	-	96	-	96	-	-	-	-	-	51	14	-	-	-	31	65	31	96	الحسنة
Nakhl	-	55	-	-	-	-	-	55	-	55	-	55	-	-	-	-	-	19	-	26	-	-	10	19	36	55	نخل
Total	-	3412	-	-	-	-	-	3412	-	3412	-	3412	-	-	-	-	-	371	73	26	-	-	2942	444	2968	3412	الإجمالى

Source : Economic Affairs Sector.

المصدر : قطاع الشؤون الاقتصادية .

جدول (١١٦) عدد ماكينات الري الثابتة والنقالى طبقاً للنوع والقوى وسنة الشراء ونوع الطلمبة وحجمها وسنة شراؤها بمراكز وجهات محافظة جنوب سيناء عام ٢٠١٨

Table (116) Numbers of Stationary and Portable Irrigation Pumps According to Type, Powers , Purchasing Year , Pump Type, Size and it's Purchasing Year In The Districts & Locations of South Sinai Governorate, 2018

Districts & Locations	سنة شراء الطلمبة Pump Purchasing Year					حجم الطلمبة بالبوصة Pump Size In Inches			نوع الطلمبة Pump Type		سنة شراء الماكينة Machine Purchasing Year					نوع الماكينة وقوتها بالحصان Machine Type and it's Power by Horse							عدد الماكينات Machine Numbers		جملة الثابتة والنقالى Total Stationary & Portable	المراكز والجهات	
																متنقلة Portable				ثابتة Stationary			نقالى Portable	ثابتة Stationary			
	بعد ١٩٩٤ After 1994	١٩٩٤-٩٠ 90-1994	١٩٨٩-٨٥ 85-1989	١٩٨٤-٨٠ 80-1984	قبل ١٩٨٠ Before 1980	أكثر من ١٠ More than 10	١٠-٧ 7-10	أقل من ٦ Less than 6	بحارى Stationary or Portable	أرتوازي Deep well	بعد ١٩٩٤ After 1994	١٩٩٤-٩٠ 90-1994	١٩٨٩-٨٥ 85-1989	١٩٨٤-٨٠ 80-1984	قبل ١٩٨٠ Before 1980	أكثر من ١٢ More than 12	١٢-١٠ 10-12	٩-٦ 6-9	أقل من ٥ Less than 5	أكثر من ٤٥ More than 45	٤٥-٢٦ 26-45	٢٥-١٦ 16-25					أقل من ١٥ Less than 15
Tour Sinai	95	202	-	12	-	-	78	231	144	165	58	163	43	45	-	28	47	41	40	-	-	27	126	156	153	309	طور سيناء
Abou Znema	-	-	-	41	-	-	-	41	41	-	-	-	-	-	41	-	-	-	19	-	-	-	22	19	22	41	أبو زنيمة
Sant Katreen	-	500	-	-	-	-	-	500	-	500	-	500	-	-	-	-	-	-	-	-	-	-	500	-	500	500	سانت كاترين
Ras Sidr	225	390	180	5	-	800	-	-	476	324	225	390	-	180	5	-	-	-	-	-	-	191	609	-	800	800	رأس سدر
Wadi Feran	55	95	30	5	-	-	-	185	155	30	55	95	30	5	-	-	-	-	155	-	-	-	30	155	30	185	وادي فيران
Dahab	3	6	-	6	-	-	-	15	-	15	3	12	-	-	-	-	-	-	-	15	-	-	-	-	15	15	دهب
Nouibah	-	20	18	-	-	38	-	-	-	38	-	-	20	18	-	-	-	-	-	-	-	38	-	-	38	38	نويبع
Total	378	1213	228	69	-	838	78	972	816	1072	341	1160	93	248	46	28	47	41	214	15	-	256	1287	330	1558	1888	الإجمالى

Source : Economic Affairs Sector.

المصدر : قطاع الشؤون الاقتصادية .

جدول (١١٧) عدد ماكينات الري الثابتة والنقالى طبقاً للنوع والقوى وسنة الشراء ونوع الضلمبة وحجمها وسنة شراؤها بمنطقة النوبارية عام ٢٠١٨

Table (117) Numbers of Stationary and Portable Irrigation Pumps According to Type, Powers , Purchasing Year , Pump Type, Size and it's Purchasing Year In Noubaria Zone, 2018

Districts & Locations	سنة شراء الضلمبة Pump Purchasing Year					حجم الضلمبة بالبوصة Pump Size In Inches			نوع الضلمبة Pump Type		سنة شراء الماكينة Machine Purchasing Year					نوع الماكينة وقوتها بالحصان Machine Type and it's Power by Horse							عدد الماكينات Machine Numbers		جملة الثابتة والنقالى Total Stationary & Portable	المراكز والجهات	
	بعد ١٩٩٤ After 1994	١٩٩٤-٩٠ 90-1994	١٩٨٩-٨٥ 85-1989	١٩٨٤-٨٠ 80-1984	قبل ١٩٨٠ Before 1980	أكثر من ١٠ More than 10	١٠-٧ 7-10	أقل من ٦ Less than 6	بحارى Stationary or Portable	أرتوازي Deep well	بعد ١٩٩٤ After 1994	١٩٩٤-٩٠ 90-1994	١٩٨٩-٨٥ 85-1989	١٩٨٤-٨٠ 80-1984	قبل ١٩٨٠ Before 1980	أكثر من ١٢ More than 12	متنقلة Portable			ثابتة Stationary				تقالى Portable			ثابتة Stationary
																	١٢-١٠ 10-12	٩-٦ 6-9	أقل من ٥ Less than 5	أكثر من ٤٥ More than 45	٤٥-٢٦ 26-45	٢٥-١٦ 16-25	أقل من ١٥ Less than 15				
Banger Elswker	384	1283	562	906	485	-	3620	-	3049	571	384	1283	562	906	485	250	110	760	-	195	115	450	1740	1120	2500	3620	بنجر السكر
Elnahda & Marut	288	1516	824	1012	516	-	4156	-	2850	1306	288	1516	824	1012	516	5	411	703	-	-	225	1477	1335	1119	3037	4156	النهضة ومريوط
West Noubaria	627	1543	552	875	378	-	3975	-	2804	1171	627	1543	552	875	378	14	220	824	-	-	328	694	1895	1058	2917	3975	غرب النوبارية
Elbostan	671	1981	642	1131	425	-	4850	-	2989	1861	671	1981	642	1131	425	130	518	431	-	-	355	1642	1774	1079	3771	4850	البيستان
South Tahrer	458	2300	494	522	459	-	4233	-	3000	1233	458	2300	494	522	459	45	511	457	-	-	423	562	2235	1013	3220	4233	جنوب التحرير
Total	2428	8623	3074	4446	2263	-	20834	-	14692	6142	2428	8623	3074	4446	2263	444	1770	3175	-	195	1446	4825	8979	5389	15445	20834	الإجمالى

Source : Economic Affairs Sector.

المصدر : قطاع الشؤون الاقتصادية .

الباب الرابع
ماكينات الدراس والتذرية
(ماركات - أحجام)

Chapter (4)
Threshing Machines
(Types - Sizes)

الفصل الأول
ماكينات الڤراس والتذرية
(ماركات)

Section (1)

Threshing Machines
(Types)

جدول (١١٨) عدد ماكينات الدراس والتذرية المستوردة والمحلية طبقاً للماركات بمحافظات الجمهورية عام ٢٠١٨

Table (118) Numbers of Imported and Local Threshing Machines According to Types In The Governorates, 2018

Governorates	Types الماركات								عدد الماكينات Machine Numbers	المحافظات
	أخرى Others	صناعة محلية Local Industry	جارفى Garvy	دانوب (بلغارى) Danob (Bulgarian)	أوليمبيا Olembia	مارشال Marshal	كلايتون Kliton	رانومس Ranoms		
Alexandria	88	104	-	-	-	2	-	2	196	الإسكندرية
Behera	382	5201	53	223	55	135	147	269	6465	البحيرة
Gharbia	173	4224	572	33	8	78	92	76	5256	الغربية
Kafr - Elsheikh	575	11980	464	1019	-	602	125	188	14953	كفر الشيخ
Dakahlia	279	4170	354	53	5	163	131	58	5213	الدقهلية
Damietta	-	418	-	5	10	18	3	18	472	دمياط
Sharkia	243	4454	131	578	316	1669	79	106	7576	الشرقية
Ismailia	-	366	-	15	-	-	-	8	389	الإسماعيلية
Port Said	-	40	-	-	-	-	-	-	40	بور سعيد
Suez	2	56	-	-	-	-	-	-	58	السويس
Menoufia	621	1889	3	31	15	98	26	24	2707	المنوفية
Qalyoubia	332	1065	26	68	27	151	87	180	1936	القليوبية
Cairo	-	1	-	-	-	-	-	-	1	القاهرة
Lower Egypt	2695	33968	1603	2025	436	2916	690	929	45262	جملة الوجه البحرى
Giza	-	427	-	10	15	-	-	16	468	الجيزة
Beni Suef	382	1214	-	357	95	344	231	99	2722	بنى سويف
Fayoum	440	1845	28	181	36	101	102	142	2875	الفيوم
Menia	917	4229	-	610	103	150	73	118	6200	المنيا
Middle Egypt	1739	7715	28	1158	249	595	406	375	12265	جملة مصر الوسطى

Source: : Economic Affairs Sector.

المصدر : قطاع الشؤون الاقتصادية .

تابع جدول (١١٨) عدد ماكينات الدراس والتذرية المستوردة والمحلية طبقاً للماركات بمحافظات الجمهورية عام ٢٠١٨

Table (118) Cont., Numbers of Imported and Local Threshing Machines According to Types In The Governorates, 2018

Governorates	Types الماركات								عدد الماكينات Machine Numbers	المحافظات
	أخرى Others	صناعة محلية Local Industry	جارفى Garvy	دانوب (بلغارى) Danob (Bulgarian)	أوليمبيا Olembia	مارشال Marshal	كلايتون Kliton	رانومس Ranoms		
Assuit	1166	3322	25	771	188	698	458	683	7311	أسيوط
Suhag	656	2668	169	202	45	67	58	129	3994	سوهاج
Qena	204	1579	30	41	16	100	50	74	2094	قنا
Luxor	9	642	-	1	-	10	8	13	683	الأقصر
Aswan	-	50	-	-	-	-	-	-	50	أسوان
Upper Egypt	2035	8261	224	1015	249	875	574	899	14132	جملة مصر العليا
Inside the valley	6469	49944	1855	4198	934	4386	1670	2203	71659	إجمالى داخل الوادى
New Valley	102	329	-	7	17	-	-	7	462	الوادى الجديد
Matruh	28	216	-	-	-	-	-	-	244	مطروح
North Sinai	9	8	-	-	-	-	-	-	17	شمال سيناء
South Sinai	-	19	-	-	-	-	-	-	19	جنوب سيناء
Noubaria	228	400	-	-	-	44	-	66	738	النوبارية
Outside the valley	367	972	-	7	17	44	-	73	1480	إجمالى خارج الوادى
Total	6836	50916	1855	4205	951	4430	1670	2276	73139	الإجمالى

Source: : Economic Affairs Sector.

المصدر : قطاع الشؤون الاقتصادية .

جدول (١١٩) عدد ماكينات الدراس والتذرية المستوردة والمحلية طبقاً للماركات بمراكز وجهات محافظة الإسكندرية عام ٢٠١٨

Table (119) Numbers of Imported and Local Threshing Machines According to Types In The Districts & Locations of Alexandria Governorate, 2018

Districts & Locations	Types الماركات								عدد الماكينات Machine Numbers	المراكز والجهات
	أخرى Others	صناعة محلية Local Industry	جارفى Garvy	دانوب (بلغارى) Danob (Bulgarian)	أوليمبيا Olembia	مارشال Marshal	كلايتون Kliton	رانومس Ranoms		
Elmaamora	-	3	-	-	-	1	-	-	4	المعمورة
Elameria	38	1	-	-	-	1	-	2	42	العامرية
Borg Elarab	50	100	-	-	-	-	-	-	150	برج العرب
Total	88	104	-	-	-	2	-	2	196	الإجمالى

Source: : Economic Affairs Sector.

المصدر : قطاع الشؤون الاقتصادية .

جدول (١٢٠) عدد ماكينات الدراس والتذرية المستوردة والمحلية طبقاً للماركات بمراكز وجهات محافظة البحيرة عام ٢٠١٨

Table (120) Numbers of Imported and Local Threshing Machines According to Types In The Districts & Locations of Behera Governorate, 2018

Districts & Locations	Types الماركات								عدد الماكينات Machine Numbers	المراكز والجهات
	أخرى Others	صناعة محلية Local Industry	جارفي Garvy	دانوب (بلغارى) Danob (Bulgarian)	أوليمبيا Olembia	مارشال Marshal	كلايتون Kliton	رانومس Ranoms		
Koum Hamada	15	510	-	-	-	-	-	-	525	كوم حمادة
Etay Elbaroud	-	458	-	-	-	-	-	-	458	إيتاي البارود
Shabrakhet	-	232	-	-	5	7	-	166	410	شبراخيت
Elrahmania	48	259	-	-	-	-	-	-	307	الرحمانية
Damanhour	-	495	53	70	46	113	103	80	960	دمنهور
Delengat	-	705	-	-	-	-	-	-	705	الدلنجات
Abou Elmatamir	-	250	-	125	-	-	15	-	390	أبو المطامير
Janachles	12	122	-	10	4	5	4	3	160	جناكليس
Housh Eisa	-	370	-	-	-	-	-	-	370	حوش عيسى
Abou Homos	144	983	-	17	-	10	25	20	1199	أبو حمص
Kafr - Eldawar	11	317	-	-	-	-	-	-	328	كفر الدوار
Elmahmoudia	148	188	-	-	-	-	-	-	336	المحمودية
Rashied	-	27	-	-	-	-	-	-	27	رشيد
Edeko	-	52	-	-	-	-	-	-	52	إدكو
Wadi - Elnatron	-	8	-	-	-	-	-	-	8	وادي النطرون
Organizations	4	225	-	1	-	-	-	-	230	هيئات
Total	382	5201	53	223	55	135	147	269	6465	الإجمالي

Source: : Economic Affairs Sector.

المصدر : قطاع الشؤون الاقتصادية .

جدول (١٢١) عدد ماكينات الدراس والتذرية المستوردة والمحلية طبقاً للماركات بمراكز وجهات محافظة الغربية عام ٢٠١٨

Table (121) Numbers of Imported and Local Threshing Machines According to Types In The Districts & Locations of Gharbia Governorate, 2018

Districts & Locations	Types الماركات								عدد الماكينات Machine Numbers	المراكز والجهات
	أخرى Others	صناعة محلية Local Industry	جارفي Garvy	دانوب (بلغاري) Danob (Bulgarian)	أوليمبيا Olembia	مارشال Marshal	كلايتون Kliton	رانومس Ranoms		
Tanta	-	1137	-	-	-	-	-	-	1137	طنطا
Kotour	-	581	-	-	-	-	-	-	581	قطور
Elsanta	26	324	-	-	-	-	-	-	350	السنطة
Zefta	6	495	2	-	-	-	-	12	515	زفتى
Kafr - Elzaiat	27	390	-	1	-	-	-	1	419	كفر الزيات
Basion	-	-	570	32	8	78	90	45	823	بسيون
Elmahala Elkobra	63	1093	-	-	-	-	-	-	1156	المحلة الكبرى
Samannoud	51	204	-	-	-	-	2	18	275	سمنود
Total	173	4224	572	33	8	78	92	76	5256	الإجمالى

Source: Economic Affairs Sector.

المصدر : قطاع الشؤون الاقتصادية .

جدول (١٢٢) عدد ماكينات الدراس والتذرية المستوردة والمحلية طبقاً للماركات بمراكز وجهات محافظة كفر الشيخ عام ٢٠١٨

Table (122) Numbers of Imported and Local Threshing Machines According to Types In The Districts & Locations of Kafr - Elsheikh Governorate, 2018

Districts & Locations	Types الماركات								عدد الماكينات Machine Numbers	المراكز والجهات
	أخرى Others	صناعة محلية Local Industry	جارفي Garvy	دانوب (بلغارى) Danob (Bulgarian)	أوليمبيا Olembia	مارشال Marshal	كلايتون Kliton	رانومس Ranoms		
Kafr - Elsheikh	274	1326	25	98	-	-	-	-	1723	كفر الشيخ
Elriad	15	180	-	-	-	-	-	-	195	الرياض
Dsouk	173	472	-	25	-	46	120	136	972	دسوق
Qelen	-	195	50	75	-	40	5	15	380	قلين
Fowah	-	345	-	-	-	-	-	-	345	فوه
Matobus	12	184	-	6	-	6	-	5	213	مطويس
Sidi Salem	-	8000	-	740	-	500	-	-	9240	سيدى سالم
Biala	52	1081	23	-	-	-	-	12	1168	بيلا
Elhamoul	20	150	5	15	-	10	-	-	200	الحامول
Elborolous	3	47	-	-	-	-	-	-	50	البرلس
Production Sector Organizations	12	-	-	-	-	-	-	-	12	هيئة قطاع الإنتاج
General Supervising Dpt.	9	-	361	60	-	-	-	20	450	المراقبة العامة
Mechanical Agr. In Sakha	5	-	-	-	-	-	-	-	5	الزراعة الآلية بسخا
Total	575	11980	464	1019	-	602	125	188	14953	الإجمالى

Source: Economic Affairs Sector.

المصدر : قطاع الشؤون الاقتصادية .

جدول (١٢٣) عدد ماكينات الدراس والتذرية المستوردة والمحلية طبقاً للماركات بمراكز وجهات محافظة الدقهلية عام ٢٠١٨

Table (123) Numbers of Imported and Local Threshing Machines According to Types In The Districts & Locations of Dakahlia Governorate, 2018

Districts & Locations	الماركات Types								عدد الماكينات Machine Numbers	المراكز والجهات
	أخرى Others	صناعة محلية Local Industry	جارفي Garvy	دانوب (بلغاري) Danob (Bulgarian)	أوليمبيا Olembia	مارشال Marshal	كلايتون Kliton	رانومس Ranoms		
Meet Ghamr	-	658	-	-	-	-	-	-	658	ميت غمر
Agga	39	217	2	34	-	36	37	16	381	أجا
Senblawain	-	876	-	-	-	-	-	-	876	السنبلوين
Tmy Elamadid	25	269	-	6	1	9	4	-	314	تمى الأمديد
Mansoura	-	29	351	9	1	3	13	7	413	المنصورة
Dekernes	21	217	-	2	2	3	3	17	265	دكرنس
Meet Sweed	2	237	-	2	-	2	-	17	260	ميت سويد
Menyat Elnasr	-	249	-	-	-	-	-	-	249	منية النصر
Manzala	-	184	1	-	1	-	1	1	188	المنزلة
Talkha	-	283	-	-	-	110	-	-	393	طلخا
Sherbeen	-	289	-	-	-	-	73	-	362	شربين
Belkas	192	662	-	-	-	-	-	-	854	بلقاس
Total	279	4170	354	53	5	163	131	58	5213	الإجمالي

Source: Economic Affairs Sector.

المصدر : قطاع الشؤون الاقتصادية .

جدول (١٢٤) عدد ماكينات الدراس والتذرية المستوردة والمحلية طبقاً للماركات بمراكز وجهات محافظة دمياط عام ٢٠١٨

Table (124) Numbers of Imported and Local Threshing Machines According to Types In The Districts & Locations of Damietta Governorate, 2018

Districts & Locations	Types الماركات								عدد الماكينات	المراكز
	أخرى Others	صناعة محلية Local Industry	جارفي Garvy	دانوب (بلغارى) Danob (Bulgarian)	أوليمبيا Olembia	مارشال Marshal	كلايتون Kliton	رانومس Ranoms	Machine Numbers	والجهات
Damietta	-	38	-	-	-	-	-	-	38	دمياط
Faraskoor	-	104	-	-	-	5	-	4	113	فارسكور
Elzarka	-	43	-	5	6	8	3	6	71	الزرقا
Kafr - Saad	-	181	-	-	4	5	-	8	198	كفر سعد
Kafr - Elbatikh	-	52	-	-	-	-	-	-	52	كفر البطيخ
Total	-	418	-	5	10	18	3	18	472	الإجمالى

Source: Economic Affairs Sector.

المصدر : قطاع الشؤون الاقتصادية .

جدول (١٢٥) عدد ماكينات الدراس والتذرية المستوردة والمحلية طبقاً للماركات بمراكز وجهات محافظة الشرقية عام ٢٠١٨

Table (125) Numbers of Imported and Local Threshing Machines According to Types In The Districts & Locations of Sharkia Governorate, 2018

Districts & Locations	Types الماركات								عدد الماكينات Machine Numbers	المراكز والجهات
	أخرى Others	صناعة محلية Local Industry	جارفى Garvy	دانوب (بلغارى) Danob (Bulgarian)	أوليمبيا Olembia	مارشال Marshal	كلايتون Kliton	رانومس Ranoms		
Zakazeek	-	20	-	58	59	848	-	-	985	الزقازيق
Kenayat	-	120	-	25	13	602	-	-	760	القنایات
Menia Elkamh	10	165	100	420	180	100	-	-	975	منيا القمح
Belbais	5	78	-	-	13	46	38	46	226	بليس
Mashtool Elsouck	68	104	-	-	28	-	-	-	200	مشتول السوق
Abou Hamad	75	355	10	15	-	-	-	-	455	أبو حماد
Hehia	-	296	-	4	2	14	8	6	330	ههيا
Ebrahimya	-	871	-	-	-	-	-	-	871	الإبراهيمية
Diarb Negm	13	570	-	2	-	15	-	10	610	ديرب نجم
Abou Kbeer	-	246	2	-	2	20	10	20	300	أبو كبير
Kafr - Sakr	-	400	-	-	-	-	-	-	400	كفر صقر
Awlad - Sakr	-	124	-	-	-	-	-	-	124	أولاد صقر
Kassasin Elazhar	-	103	-	-	-	-	-	-	103	قصاصين الأزهار
Telrak	-	32	-	-	-	-	-	-	32	تلراك
Fakous	35	306	16	-	1	-	1	-	359	فاقوس
Kafr Elashkum	-	80	-	-	-	-	-	-	80	كفر الأشقم
Hosaynia	37	238	3	5	-	9	-	-	292	الحسينية
San Elhagar	-	147	-	13	-	-	-	5	165	صان الحجر
Abou Omer	-	50	-	-	-	-	10	-	60	منشأة أبو عمر
Kassasin Elshark	-	50	-	-	-	-	-	-	50	قصاصين الشرق
Elsalhia	-	14	-	36	18	15	12	19	114	الصالحية الجديدة
Elqrin	-	85	-	-	-	-	-	-	85	القرين
Total	243	4454	131	578	316	1669	79	106	7576	الإجمالى

Source: Economic Affairs Sector.

المصدر : قطاع الشؤون الاقتصادية .

جدول (١٢٦) عدد ماكينات الدراس والتذرية المستوردة والمحلية طبقاً للماركات بمراكز وجهات محافظة الإسماعيلية عام ٢٠١٨

Table (126) Numbers of Imported and Local Threshing Machines According to Types In The Districts & Locations of Ismailia Governorate, 2018

Districts & Locations	Types الماركات								عدد الماكينات Machine Numbers	المراكز والجهات
	أخرى Others	صناعة محلية Local Industry	جارفي Garvy	دانوب (بلغاري) Danob (Bulgarian)	أوليمبيا Olembia	مارشال Marshal	كلايتون Kliton	رانومس Ranoms		
Ismailia	-	60	-	15	-	-	-	-	75	الإسماعيلية
Faied	-	16	-	-	-	-	-	-	16	فايد
Eltall Elkbeer	-	47	-	-	-	-	-	-	47	التل الكبير
West Kantara	-	105	-	-	-	-	-	8	113	القنطرة غرب
East Kantara	-	61	-	-	-	-	-	-	61	القنطرة شرق
Elkassasin	-	5	-	-	-	-	-	-	5	القصاصين
Abou Soier	-	72	-	-	-	-	-	-	72	أبو صوير
Total	-	366	-	15	-	-	-	8	389	الإجمالي

Source: Economic Affairs Sector.

المصدر : قطاع الشؤون الاقتصادية .

جدول (١٢٧) عدد ماكينات الدراس والتذرية المستوردة والمحلية طبقاً للماركات بمراكز وجهات محافظة بور سعيد عام ٢٠١٨

Table (127) Numbers of Imported and Local Threshing Machines According to Types In The Districts & Locations of Port Said Governorate, 2018

Districts & Locations	Types الماركات								عدد الماكينات Machine Numbers	المراكز والجهات
	أخرى Others	صناعة محلية Local Industry	جارفي Garvy	دانوب (بلغارى) Danob (Bulgarian)	أوليمبيا Olembia	مارشال Marshal	كلايتون Kliton	رانومس Ranoms		
Eldawahy Administration	-	4	-	-	-	-	-	-	4	إدارة الضواحي
Port Said District Administration	-	6	-	-	-	-	-	-	6	إدارة مركز بور سعيد
Sahl Eltena Administration	-	30	-	-	-	-	-	-	30	إدارة سهل الطينة
Total	-	40	-	-	-	-	-	-	40	الإجمالى

Source: Economic Affairs Sector.

المصدر : قطاع الشؤون الاقتصادية .

جدول (١٢٨) عدد ماكينات الدراس والتذرية المستوردة والمحلية طبقاً للماركات بمراكز وجهات محافظة السويس عام ٢٠١٨

Table (128) Numbers of Imported and Local Threshing Machines According to Types In The Districts & Locations of Suez Governorate, 2018

Districts & Locations	الماركات Types								عدد الماكينات Machine Numbers	المراكز والجهات
	أخرى Others	صناعة محلية Local Industry	جارفي Garvy	دانوب (بلغاري) Danob (Bulgarian)	أوليمبيا Olembia	مارشال Marshal	كلايتون Kliton	رانومس Ranoms		
Elgabalayat	-	1	-	-	-	-	-	-	1	الجبلايات
Amer	-	1	-	-	-	-	-	-	1	عامر
Elganain	2	16	-	-	-	-	-	-	18	الجنابين
Elshalowfa	-	20	-	-	-	-	-	-	20	الشلوفة
Shandora	-	9	-	-	-	-	-	-	9	شندورة
Kabreet	-	2	-	-	-	-	-	-	2	كبريت
Genifa	-	7	-	-	-	-	-	-	7	جنيفة
Total	2	56	-	-	-	-	-	-	58	الإجمالي

Source: Economic Affairs Sector.

المصدر: قطاع الشؤون الاقتصادية .

جدول (١٢٩) عدد ماكينات الدراس والتذرية المستوردة والمحلية طبقاً للماركات بمراكز وجهات محافظة المنوفية عام ٢٠١٨

Table (129) Numbers of Imported and Local Threshing Machines According to Types In The Districts & Locations of Menoufia Governorate, 2018

Districts & Locations	Types الماركات								عدد الماكينات	المراكز
	أخرى Others	صناعة محلية Local Industry	جارفي Garvy	دانوب (بلغاري) Danob (Bulgarian)	أوليمبيا Olembia	مارشال Marshal	كلايتون Kliton	رانومس Ranoms	Machine Numbers	والجهات
Ashmoun	90	133	-	-	-	-	-	-	223	أشمون
Elbagour	36	267	-	-	-	-	-	-	303	الباجور
Elshohada	3	203	1	-	-	6	10	1	224	الشهداء
Perkat Elsaba	12	80	-	-	-	12	3	9	116	بركة السبع
Tala	101	389	-	-	-	-	-	-	490	تلا
Shebeen Elkoum	110	200	-	-	-	-	-	-	310	شبين الكوم
Qwesna	-	281	-	-	-	-	-	-	281	قويسنا
Menouf	269	336	2	-	15	16	13	14	665	منوف
Elsadat	-	-	-	31	-	64	-	-	95	السادات
Total	621	1889	3	31	15	98	26	24	2707	الإجمالي

Source: Economic Affairs Sector.

المصدر : قطاع الشؤون الاقتصادية .

جدول (١٣٠) عدد ماكينات الدراس والتذرية المستوردة والمحلية طبقاً للماركات بمراكز وجهات محافظة القليوبية عام ٢٠١٨

Table (130) Numbers of Imported and Local Threshing Machines According to Types In The Districts & Locations of Qalyoubia Governorate, 2018

Districts & Locations	Types الماركات								عدد الماكينات Machine Numbers	المراكز والجهات
	أخرى Others	صناعة محلية Local Industry	جارفى Garvy	دانوب (بلغارى) Danob (Bulgarian)	أوليمبيا Olembia	مارشال Marshal	كلايتون Kliton	رانومس Ranoms		
Banha	200	76	-	36	-	40	50	150	552	بنها
Kafr - Shokr	15	30	-	-	-	12	-	-	57	كفر شكر
Toukh	70	399	3	3	26	21	30	18	570	طوخ
Qalyoub	28	272	-	3	1	5	1	2	312	قليوب
Elkanater Elkhayria	-	84	23	22	-	43	6	-	178	القناطر الخيرية
Shebeen Elkanater	19	155	-	4	-	25	-	10	213	شبين القناطر
Elkhanka	-	49	-	-	-	5	-	-	54	الخانكة
Total	332	1065	26	68	27	151	87	180	1936	الإجمالى

Source: Economic Affairs Sector.

المصدر : قطاع الشؤون الاقتصادية .

جدول (١٣١) عدد ماكينات الدراس والتذرية المستوردة والمحلية طبقاً للماركات بمراكز وجهات محافظة القاهرة عام ٢٠١٨

Table (131) Numbers of Imported and Local Threshing Machines According to Types In The Districts & Locations of Cairo Governorate, 2018

Districts & Locations	Types الماركات								عدد الماكينات Machine Numbers	المراكز والجهات
	أخرى Others	صناعة محلية Local Industry	جارفى Garvy	دانوب (بلغارى) Danob (Bulgarian)	أوليمبيا Olembia	مارشال Marshal	كلايتون Kliton	رانومس Ranoms		
Elmadi	-	1	-	-	-	-	-	-	1	المعادى
Total	-	1	-	-	-	-	-	-	1	الإجمالى

Source: Economic Affairs Sector.

المصدر: قطاع الشؤون الاقتصادية .

جدول (١٣٢) عدد ماكينات الدراس والتذرية المستوردة والمحلية طبقاً للماركات بمراكز وجهات محافظة الجيزة عام ٢٠١٨

Table (132) Numbers of Imported and Local Threshing Machines According to Types In The Districts & Locations of Giza Governorate, 2018

Districts & Locations	الماركات Types								عدد الماكينات	المراكز
	أخرى Others	صناعة محلية Local Industry	جارفى Garvy	دانوب (بلغارى) Danob (Bulgarian)	أوليمبيا Olembia	مارشال Marshal	كلايتون Kliton	رانومس Ranoms	Machine Numbers	والجهات
Embaba	-	28	-	-	-	-	-	-	28	إمبابة
Monshat Elkanater	-	88	-	-	-	-	-	-	88	منشأة القناطر
Kerdasa	-	30	-	-	-	-	-	-	30	كرداسة
Osiem	-	81	-	-	-	-	-	-	81	أوسيم
Giza	-	52	-	-	-	-	-	2	54	الجيزة
Badrashin	-	67	-	-	-	-	-	-	67	البدرشين
Elaiat	-	25	-	-	15	-	-	5	45	العياط
Elsaf	-	21	-	-	-	-	-	9	30	الصف
Atfih	-	25	-	10	-	-	-	-	35	أطفيح
Elwahat Elbahria	-	10	-	-	-	-	-	-	10	الواحات البحرية
Total	-	427	-	10	15	-	-	16	468	الإجمالى

Source: Economic Affairs Sector.

المصدر: قطاع الشؤون الاقتصادية .

جدول (١٣٣) عدد ماكينات الدراس والتذرية المستوردة والمحلية طبقاً للماركات بمراكز وجهات محافظة بنى سويف عام ٢٠١٨

Table (133) Numbers of Imported and Local Threshing Machines According to Types In The Districts & Locations of Beni Suef Governorate, 2018

Districts & Locations	Types الماركات								عدد الماكينات	المراكز
	أخرى Others	صناعة محلية Local Industry	جارفى Garvy	دانوب (بلغارى) Danob (Bulgarian)	أوليمبيا Olembia	مارشال Marshal	كلايتون Kliton	رانومس Ranoms	Machine Numbers	والجهات
Elwasta	-	268	-	144	-	161	-	-	573	الواسطى
Naser	74	-	-	200	-	-	-	-	274	ناصر
Beni Suef	125	227	-	-	-	-	-	-	352	بنى سويف
Ahnasya	67	307	-	13	2	13	-	4	406	أهناسيا
Beba	-	224	-	-	-	-	-	58	282	ببا
Samasta	107	187	-	-	-	-	-	-	294	سمسطا
Elfashn	-	-	-	-	93	170	231	37	531	الفشن
Agriculture Schools	1	1	-	-	-	-	-	-	2	مدارس الزراعة
Ceds Farm	8	-	-	-	-	-	-	-	8	مزرعة سدس
Total	382	1214	-	357	95	344	231	99	2722	الإجمالى

Source: Economic Affairs Sector.

المصدر: قطاع الشؤون الاقتصادية .

جدول (١٣٤) عدد ماكينات الدراس والتذرية المستوردة والمحلية طبقاً للماركات بمراكز وجهات محافظة الفيوم عام ٢٠١٨

Table (134) Numbers of Imported and Local Threshing Machines According to Types In The Districts & Locations of Fayoum Governorate, 2018

Districts & Locations	Types الماركات								عدد الماكينات Machine Numbers	المراكز والجهات
	أخرى Others	صناعة محلية Local Industry	جارفي Garvy	دانوب (بلغارى) Danob (Bulgarian)	أوليمبيا Olembia	مارشال Marshal	كليتون Kliton	رانومس Ranoms		
Fayoum	-	1510	2	150	3	65	50	35	1815	الفيوم
Snoras	-	114	-	-	-	-	-	-	114	سنورس
Tamyia	156	121	-	-	-	-	-	4	281	طامية
Atsa	14	-	26	31	33	36	52	99	291	أطسا
Abshway	10	100	-	-	-	-	-	4	114	أبشواى
Youssuf Elsdeek	260	-	-	-	-	-	-	-	260	يوسف الصديق
Total	440	1845	28	181	36	101	102	142	2875	الإجمالى

Source: Economic Affairs Sector.

المصدر: قطاع الشؤون الاقتصادية .

جدول (١٣٥) عدد ماكينات الدراس والتذرية المستوردة والمحلية طبقاً للماركات بمراكز وجهات محافظة المنيا عام ٢٠١٨

Table (135) Numbers of Imported and Local Threshing Machines According to Types In The Districts & Locations of Menia Governorate, 2018

Districts & Locations	Types الماركات								عدد الماكينات	المراكز
	أخرى Others	صناعة محلية Local Industry	جارفي Garvy	دانوب (بلغارى) Danob (Bulgarian)	أوليمبيا Olembia	مارشال Marshal	كلايتون Kliton	رانومس Ranoms	Machine Numbers	والجهات
Elodwa	290	307	-	288	53	-	-	-	938	العدوة
Maghagha	-	291	-	15	-	-	-	-	306	مغاغة
Beni Mazar	-	965	-	155	50	105	70	105	1450	بنى مزار
Matai	19	233	-	-	-	45	3	13	313	مطاي
Samalout	481	471	-	-	-	-	-	-	952	سمالوط
Menia	-	677	-	101	-	-	-	-	778	المنيا
Abou Korkas	59	593	-	-	-	-	-	-	652	أبو قرقاص
Malawi	-	573	-	-	-	-	-	-	573	ملوى
Dair Mouas	68	119	-	51	-	-	-	-	238	دير مواس
Total	917	4229	-	610	103	150	73	118	6200	الإجمالى

Source: Economic Affairs Sector.

المصدر: قطاع الشؤون الاقتصادية .

جدول (١٣٦) عدد ماكينات الدراس والتذرية المستوردة والمحلية طبقاً للماركات بمراكز وجهات محافظة أسيوط عام ٢٠١٨

Table (136) Numbers of Imported and Local Threshing Machines According to Types In The Districts & Locations of Assuit Governorate, 2018

Districts & Locations	Types الماركات								عدد الماكينات Machine Numbers	المراكز والجهات
	أخرى Others	صناعة محلية Local Industry	جارفي Garvy	دانوب (بلغارى) Danob (Bulgarian)	أوليمبيا Olembia	مارشال Marshal	كلايتون Kliton	رانومس Ranoms		
Dairout	570	-	12	620	180	480	370	601	2833	ديروط
Elqossya	88	433	-	49	5	15	-	18	608	القوصية
Manfalout	3	604	-	-	-	-	-	-	607	منفلوط
Assuit	489	-	-	19	3	11	8	-	530	أسيوط
Abou Teeg	-	769	-	-	-	-	-	-	769	أبو تيج
Sadfa	-	-	-	30	-	117	76	20	243	صدفا
Elghanayem	-	92	-	-	-	-	-	-	92	الغنايم
Abnoub	-	977	-	-	-	-	-	-	977	أبنوب
Elfath	7	220	-	9	-	32	4	12	284	الفتح
Sahel Seleim	9	27	13	44	-	43	-	32	168	ساحل سليم
Elbadary	-	200	-	-	-	-	-	-	200	البدارى
Total	1166	3322	25	771	188	698	458	683	7311	الإجمالى

Source: Economic Affairs Sector.

المصدر : قطاع الشؤون الاقتصادية .

جدول (١٣٧) عدد ماكينات الدراس والتذرية المستوردة والمحلية طبقاً للماركات بمراكز وجهات محافظة سوهاج عام ٢٠١٨

Table (137) Numbers of Imported and Local Threshing Machines According to Types In The Districts & Locations of Suhag Governorate, 2018

Districts & Locations	Types الماركات								عدد الماكينات	المراكز
	أخرى Others	صناعة محلية Local Industry	جارفي Garvy	دانوب (بلغارى) Danob (Bulgarian)	أوليمبيا Olembia	مارشال Marshal	كلايتون Kliton	رانومس Ranoms	Machine Numbers	والجهات
Tema	372	-	-	-	-	18	-	6	396	ظما
Tahta	46	21	33	46	45	46	58	123	418	طهطا
Jouhayna	32	241	1	11	-	-	-	-	285	جهينة
Elmaragha	-	274	-	-	-	-	-	-	274	المراغة
Suhag	90	286	-	-	-	-	-	-	376	سوهاج
Akhmim	-	140	-	29	-	-	-	-	169	أخميم
Sakolta	1	105	-	5	-	3	-	-	114	ساقته
Elmonshah	-	516	-	-	-	-	-	-	516	المنشأة
Elosirat	-	182	-	-	-	-	-	-	182	العسيرات
Gerga	-	150	135	111	-	-	-	-	396	جرجا
Elbliana	106	360	-	-	-	-	-	-	466	البلينا
Dar Elsalam	7	393	-	-	-	-	-	-	400	دار السلام
Agriculture School	1	-	-	-	-	-	-	-	1	مدرسة الزراعة
Shandaweel Researches Station	1	-	-	-	-	-	-	-	1	محطة بحوث شندويل
Total	656	2668	169	202	45	67	58	129	3994	الإجمالى

Source: Economic Affairs Sector.

المصدر : قطاع الشؤون الاقتصادية .

جدول (١٣٨) عدد ماكينات الدراس والتذرية المستوردة والمحلية طبقاً للماركات بمراكز وجهات محافظة قنا عام ٢٠١٨

Table (138) Numbers of Imported and Local Threshing Machines According to Types In The Districts & Locations of Qena Governorate, 2018

Districts & Locations	Types الماركات								عدد الماكينات Machine Numbers	المراكز والجهات
	أخرى Others	صناعة محلية Local Industry	جارفي Garvy	دانوب (بلغاري) Danob (Bulgarian)	أوليمبيا Olembia	مارشال Marshal	كلابتون Kliton	رانومس Ranoms		
Abou Tesht	-	219	-	-	-	-	-	-	219	أبو تشت
Farshoot	25	25	-	-	-	-	-	-	50	فرشوط
Nga Hmadi	120	151	-	-	-	-	-	-	271	نجع حمادى
Deshna	-	421	-	-	-	-	-	-	421	دشنا
Elwaqf	8	30	-	-	-	42	-	-	80	الوقف
Qena	32	342	7	35	10	3	-	24	453	قنا
Qaft	6	61	20	1	2	-	-	-	90	قفط
Qous	13	94	3	5	4	55	50	50	274	قوص
Naqada	-	236	-	-	-	-	-	-	236	نقادة
Total	204	1579	30	41	16	100	50	74	2094	الإجمالى

Source: Economic Affairs Sector.

المصدر : قطاع الشؤون الاقتصادية .

جدول (١٣٩) عدد ماكينات الدراس والتذرية المستوردة والمحلية طبقاً للماركات بمراكز وجهات محافظة الأقصر عام ٢٠١٨

Table (139) Numbers of Imported and Local Threshing Machines According to Types In The Districts & Locations of Luxor Governorate, 2018

Districts & Locations	Types الماركات								عدد الماكينات	المراكز
	أخرى Others	صناعة محلية Local Industry	جارفي Garvy	دانوب (بلغارى) Danob (Bulgarian)	أوليمبيا Olembia	مارشال Marshal	كلايتون Kliton	رانومس Ranoms	Machine Numbers	والجهات
Luxor	-	49	-	-	-	2	8	5	64	الأقصر
Elbayadia	4	30	-	-	-	8	-	8	50	البياضية
Zinia	-	39	-	-	-	-	-	-	39	الزينية
Towd	5	48	-	-	-	-	-	-	53	الطود
Qarana	-	22	-	1	-	-	-	-	23	القرنة
Esna	-	202	-	-	-	-	-	-	202	إسنا
Armant	-	252	-	-	-	-	-	-	252	أرمنت
Total	9	642	-	1	-	10	8	13	683	الإجمالى

Source: Economic Affairs Sector.

المصدر : قطاع الشؤون الاقتصادية .

جدول (١٤٠) عدد ماكينات الدراس والتذرية المستوردة والمحلية طبقاً للماركات بمراكز وجهات محافظة أسوان عام ٢٠١٨

Table (140) Numbers of Imported and Local Threshing Machines According to Types In The Districts & Locations of Aswan Governorat, 2018

Districts & Locations	Types الماركات								عدد الماكينات	المراكز
	أخرى Others	صناعة محلية Local Industry	جارفي Garvy	دانوب (بلغاري) Danob (Bulgarian)	أوليمبيا Olembia	مارشال Marshal	كلايتون Kliton	رانومس Ranoms	Machine Numbers	والجهات
Nasr Elnoba	-	5	-	-	-	-	-	-	5	نصر النوبة
Edfo	-	45	-	-	-	-	-	-	45	إدفو
Total	-	50	-	-	-	-	-	-	50	الإجمالي

Source: Economic Affairs Sector.

المصدر : قطاع الشؤون الاقتصادية .

جدول (١٤١) عدد ماكينات الدراس والتذرية المستوردة والمحلية طبقاً للماركات بمراكز وجهات محافظة الوادى الجديد عام ٢٠١٨

Table (141) Numbers of Imported and Local Threshing Machines According to Types In The Districts & Locations of New Valley Governorate, 2018

Districts & Locations	الماركات Types								عدد الماكينات	المراكز
	أخرى Others	صناعة محلية Local Industry	جارفى Garvy	دانوب (بلغارى) Danob (Bulgarian)	أوليمبيا Olembia	مارشال Marshal	كلايتون Kliton	رانومس Ranoms	Machine Numbers	والجهات
Elkharga	56	-	-	-	-	-	-	-	56	الخارجة
Paris	-	30	-	-	-	-	-	-	30	باريس
Balat	-	36	-	-	-	-	-	-	36	بلاط
Moot	9	18	-	7	17	-	-	7	58	موط
Elkasr	35	62	-	-	-	-	-	-	97	القصر
Elfarafra	2	183	-	-	-	-	-	-	185	الفرافرة
Total	102	329	-	7	17	-	-	7	462	الإجمالى

Source: : Economic Affairs Sector.

المصدر : قطاع الشؤون الاقتصادية .

جدول (١٤٢) عدد ماكينات الدراس والتذرية المستوردة والمحلية طبقاً للماركات بمراكز وجهات محافظة مطروح عام ٢٠١٨

Table (142) Numbers of Imported and Local Threshing Machines According to Types In The Districts & Locations of Matruh Governorate, 2018

Districts & Locations	الماركات Types								عدد الماكينات Machine Numbers	المراكز والجهات
	أخرى Others	صناعة محلية Local Industry	جارفي Garvy	دانوب (بلغاري) Danob (Bulgarian)	أوليمبيا Olembia	مارشال Marshal	كلايتون Kliton	رانومس Ranoms		
Elhamam	-	20	-	-	-	-	-	-	20	الحمام
Elalamen	-	67	-	-	-	-	-	-	67	العلمين
Eldaba	-	18	-	-	-	-	-	-	18	الضبعة
Matruh	20	60	-	-	-	-	-	-	80	مطروح
Elnegela	-	5	-	-	-	-	-	-	5	النجيلة
Brany	-	44	-	-	-	-	-	-	44	برانى
Siwa	8	2	-	-	-	-	-	-	10	سيوه
Total	28	216	-	-	-	-	-	-	244	الإجمالى

Source: Economic Affairs Sector.

المصدر: قطاع الشؤون الاقتصادية .

جدول (١٤٣) عدد ماكينات الدراس والتذرية المستوردة والمحلية طبقاً للماركات بمراكز وجهات محافظة شمال سيناء عام ٢٠١٨

Table (143) Numbers of Imported and Local Threshing Machines According to Types In The Districts & Locations of North Sinai Governorate, 2018

Districts & Locations	Types الماركات								عدد الماكينات Machine Numbers	المراكز والجهات
	أخرى Others	صناعة محلية Local Industry	جارفي Garvy	دانوب (بلغارى) Danob (Bulgarian)	أوليمبيا Olembia	مارشال Marshal	كلايتون Kliton	رانومس Ranoms		
Elarish	2	2	-	-	-	-	-	-	4	العريش
Elsheikh Zoyied	2	6	-	-	-	-	-	-	8	الشيخ زويد
Nakhl	5	-	-	-	-	-	-	-	5	نخل
Total	9	8	-	-	-	-	-	-	17	الإجمالى

Source: : Economic Affairs Sector.

المصدر : قطاع الشؤون الاقتصادية .

جدول (١٤٤) عدد ماكينات الدراس والتذرية المستوردة والمحلية طبقاً للماركات بمراكز وجهات محافظة جنوب سيناء عام ٢٠١٨

Table (144) Numbers of Imported and Local Threshing Machines According to Types In The Districts & Locations of South Sinai Governorate, 2018

Districts & Locations	Types الماركات								عدد الماكينات	المراكز
	أخرى Others	صناعة محلية Local Industry	جارفي Garvy	دانوب (بلغاري) Danob (Bulgarian)	أوليمبيا Olembia	مارشال Marshal	كلايتون Kliton	رانومس Ranoms	Machine Numbers	والجهات
Tour Sinai	-	11	-	-	-	-	-	-	11	طور سيناء
Ras Sidr	-	8	-	-	-	-	-	-	8	رأس سدر
Total	-	19	-	-	-	-	-	-	19	الإجمالي

Source: : Economic Affairs Sector.

المصدر : قطاع الشؤون الاقتصادية .

جدول (١٤٥) عدد ماكينات الدراس والتذرية المستوردة والمحلية طبقاً للماركات بمنطقة النوبارية عام ٢٠١٨

Table (145) Numbers of Imported and Local Threshing Machines According to Types In Noubaria Zone, 2018

Districts & Locations	Types الماركات								عدد الماكينات	المراكز
	أخرى Others	صناعة محلية Local Industry	جارفي Garvy	دانوب (بلغارى) Danob (Bulgarian)	أوليمبيا Olembia	مارشال Marshal	كلايتون Kliton	رانومس Ranoms	Machine Numbers	والجهات
Banger Elswker	49	148	-	-	-	-	-	-	197	بنجر السكر
Elnahda & Marut	53	55	-	-	-	13	-	10	131	النهضة ومريوط
West Noubaria	56	57	-	-	-	8	-	28	149	غرب النوبارية
Elbostan	27	38	-	-	-	13	-	-	78	البستان
South Tahrer	43	102	-	-	-	10	-	28	183	جنوب التحرير
Total	228	400	-	-	-	44	-	66	738	الإجمالى

Source: : Economic Affairs Sector.

المصدر : قطاع الشؤون الاقتصادية .

الفصل الثاني
ماكينات الـدراس والتذرية
(أحجام)

Section (2)

Threshing Machines
(Sizes)

جدول (١٤٦) عدد ماكينات الدراس والتذرية العاملة طبقاً للحجم والملكية والحالة وسنة الشراء بمحافظة الجمهورية عام ٢٠١٨

Table (146) Numbers of Working Threshing Machines According to Size, Ownership, State and Purchasing Year In The Governorates, 2018

Governorates	سنة الشراء				الحالة عند الشراء		الملكية			الحجم بالقدم				عدد الماكينات Machine Numbers	المحافظات	
	Purchasing Year				Purchasing State		Ownership			Size in Feet						
	بعد ١٩٩٤ After 1994	١٩٩٤-٩٠	١٩٨٩-٨٥	١٩٨٤-٨٠	قبل ١٩٨٠ Befor 1980	مستعمل Used	جديد New	هيئات Organizations	جمعيات Associations	أهالى Individuals	أكثر من ٤ قدم More than 4 Feet	٣,٥ - ٤ قدم 3.5 - 4 Feet	٢ - ٣,٥ قدم 2 - 3.5 Feet			أقل من ٢ قدم Less than 2 Feet
Alexandria	77	119	-	-	-	129	67	-	-	196	53	120	20	3	196	الإسكندرية
Behera	1780	2037	1482	861	305	1745	4720	30	142	6293	1084	3150	2093	138	6465	البحيرة
Gharbia	2142	1448	986	417	263	1850	3406	4	29	5223	601	1627	2475	553	5256	الغربية
Kafr - Elsheikh	6997	6170	818	587	381	5053	9900	337	73	14543	4055	4223	5665	1010	14953	كفر الشيخ
Dakahlia	1163	1327	1023	1231	469	3041	2172	25	13	5175	1874	1498	1530	311	5213	الدقهلية
Damietta	125	103	119	84	41	211	261	3	-	469	206	162	104	-	472	دمياط
Sharkia	3019	1213	2892	338	114	3577	3999	11	173	7392	2813	3474	1164	125	7576	الشرقية
Ismailia	240	109	29	7	4	200	189	3	-	386	69	229	91	-	389	الإسماعيلية
Port Said	-	30	-	6	4	30	10	4	-	36	10	-	-	30	40	بور سعيد
Suez	37	-	17	4	-	13	45	2	1	55	27	7	24	-	58	السويس
Menoufia	939	454	734	177	403	1835	872	38	5	2664	432	1537	738	-	2707	المنوفية
Qalyoubia	555	447	405	269	260	1025	911	7	2	1927	591	404	854	87	1936	القليوبية
Cairo	-	1	-	-	-	-	1	-	-	1	1	-	-	-	1	القاهرة
Lower Egypt	17074	13458	8505	3981	2244	18709	26553	464	438	44360	11816	16431	14758	2257	45262	جملة الوجه البحرى
Giza	113	59	72	180	44	34	434	-	-	468	44	186	203	35	468	الجيزة
Beni Suef	1244	636	288	537	17	1614	1108	167	203	2352	1347	328	894	153	2722	بنى سويف
Fayoum	2297	155	148	163	112	1505	1370	14	20	2841	513	118	169	2075	2875	الفيوم
Menia	3426	797	808	581	588	3131	3069	34	8	6158	4998	552	503	147	6200	المنيا
Middle Egypt	7080	1647	1316	1461	761	6284	5981	215	231	11819	6902	1184	1769	2410	12265	جملة مصر الوسطى

Source : Economic Affairs Sector.

المصدر : قطاع الشؤون الاقتصادية .

تابع جدول (١٤٦) عدد ماكينات الدراس والتذرية العاملة طبقاً للحجم والملكية والحالة وسنة الشراء بمحافظة الجمهورية عام ٢٠١٨

Table (146) Cont., Numbers of Working Threshing Machines According to Size, Ownership, State and Purchasing Year In The Governorates, 2018

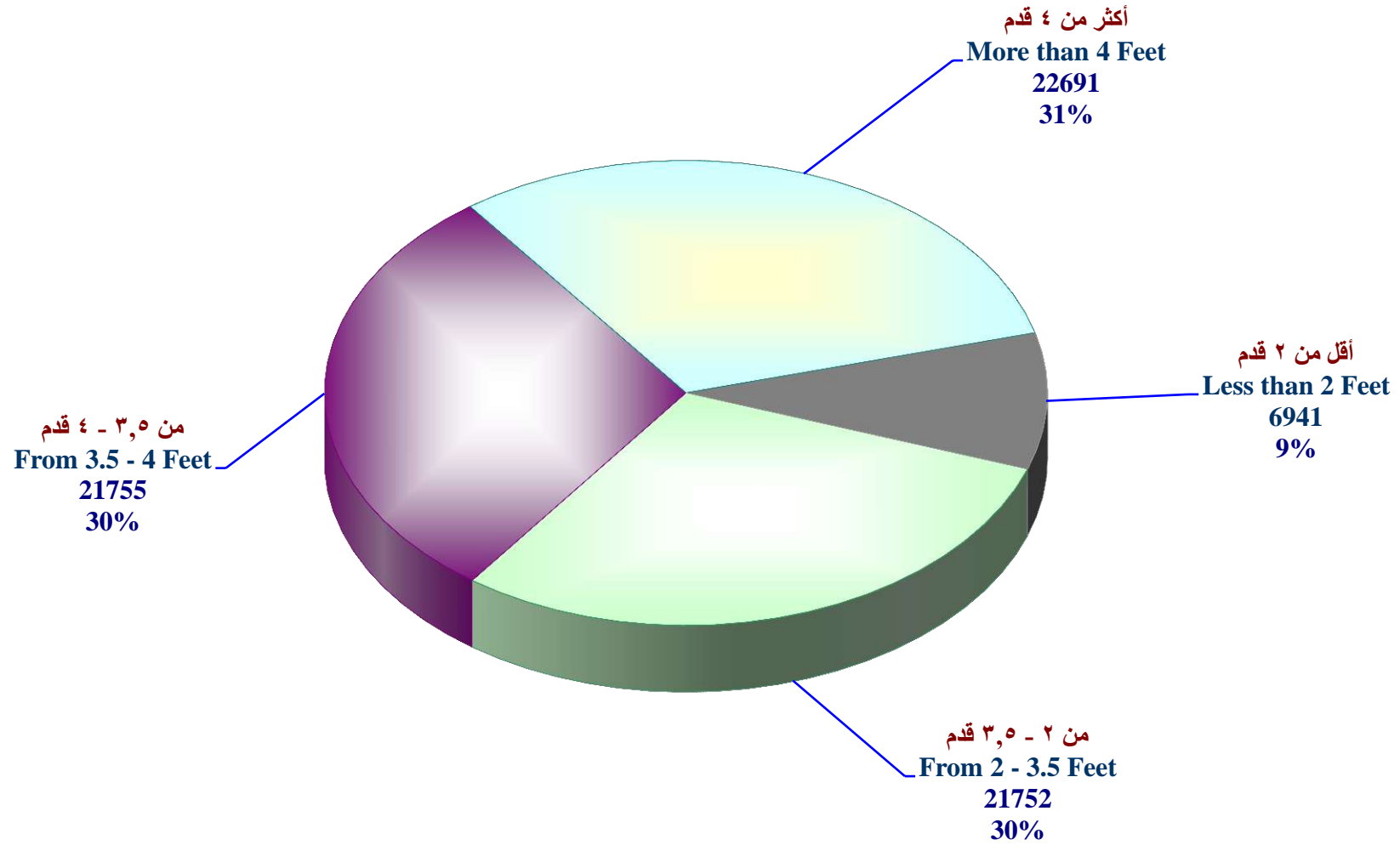
Governorates	سنة الشراء Purchasing Year					الحالة عند الشراء Purchasing State		الملكية Ownership			الحجم بالقدم Size in Feet				عدد المكينات Machine Numbers	المحافظات
	بعد ١٩٩٤ After 1994	١٩٩٤-٩٠ 90-1994	١٩٨٩-٨٥ 85-1989	١٩٨٤-٨٠ 80-1984	قبل ١٩٨٠ Before 1980	مستعمل Used	جديد New	هيئات Organizations	جمعيات Associations	أهالى Individuals	أكثر من ٤ قدم More than 4 Feet	٣,٥ - ٤ قدم 3.5 - 4 Feet	٢ - ٣,٥ قدم 2 - 3.5 Feet	أقل من ٢ قدم Less than 2 Feet		
Assuit	2119	840	1147	993	2212	3332	3979	164	669	6478	1304	1412	2617	1978	7311	أسيوط
Suhag	1921	781	447	436	409	810	3184	6	2	3986	885	1207	1765	137	3994	سوهاج
Qena	653	486	377	384	194	307	1787	2	-	2092	389	948	723	34	2094	قنا
Luxor	479	101	50	51	2	73	610	-	-	683	263	328	79	13	683	الأقصر
Aswan	50	-	-	-	-	-	50	4	1	45	50	-	-	-	50	أسوان
Upper Egypt	5222	2208	2021	1864	2817	4522	9610	176	672	13284	2891	3895	5184	2162	14132	جملة مصر العليا
Inside the valley	29376	17313	11842	7306	5822	29515	42144	855	1341	69463	21609	21510	21711	6829	71659	إجمالى داخل الوادى
New Valley	239	154	19	20	30	226	236	6	13	443	144	184	41	93	462	الوادى الجديد
Matruh	191	19	19	10	5	48	196	17	-	227	187	38	-	19	244	مطروح
North Sinai	13	4	-	-	-	11	6	-	8	9	-	17	-	-	17	شمال سيناء
South Sinai	13	2	2	2	-	15	4	-	3	16	13	6	-	-	19	جنوب سيناء
Noubaria	580	71	31	56	-	220	518	-	220	518	738	-	-	-	738	النوبارية
Outside the valley	1036	250	71	88	35	520	960	23	244	1213	1082	245	41	112	1480	إجمالى خارج الوادى
Total	30412	17563	11913	7394	5857	30035	43104	878	1585	70676	22691	21755	21752	6941	73139	الإجمالى

Source : Economic Affairs Sector.

المصدر : قطاع الشؤون الاقتصادية .

شكل رقم (٥) التوزيع النسبي لماكينات الدراس والتذرية وفقاً للحجم عام ٢٠١٨

Figure (5) Relative Distribution of Threshing Machines According to Size, 2018



جدول (١٤٧) عدد ماكينات الدراس والتذرية العاملة طبقاً للحجم والملكية والحالة وسنة الشراء بمراكز وجهات محافظة الإسكندرية عام ٢٠١٨

Table (147) Numbers of Working Threshing Machines According to Size, Ownership, State and Purchasing Year In The Districts & Locations of Alexandria Governorate, 2018

Districts & Locations	سنة الشراء Purchasing Year					الحالة عند الشراء Purchasing State		الملكية Ownership			الحجم بالقدم Size in Feet				عدد الماكينات Machine Numbers	المراكز والجهات
	بعد ١٩٩٤ After 1994	١٩٩٤-٩٠ 90-1994	١٩٨٩-٨٥ 85-1989	١٩٨٤-٨٠ 80-1984	قبل ١٩٨٠ Before 1980	مستعمل Used	جديد New	هيئات Organizations	جمعيات Associations	أهالى Individuals	أكثر من ٤ قدم More than 4 Feet	٣,٥ - ٤ قدم 3.5 - 4 Feet	٢ - ٣,٥ قدم 2 - 3.5 Feet	أقل من ٢ قدم Less than 2 Feet		
Elmaamora	2	2	-	-	-	4	-	-	-	4	1	3	-	-	4	المعمورة
Elameria	42	-	-	-	-	-	42	-	-	42	-	42	-	-	42	العامرية
Borg Elarab	33	117	-	-	-	125	25	-	-	150	52	75	20	3	150	برج العرب
Total	77	119	-	-	-	129	67	-	-	196	53	120	20	3	196	الإجمالى

Source : Economic Affairs Sector.

المصدر : قطاع الشؤون الاقتصادية .

جدول (١٤٨) عدد ماكينات الدراس والتذرية العاملة طبقاً للحجم والملكية والحالة وسنة الشراء بمراكز وجهات محافظة البحيرة عام ٢٠١٨

Table (148) Numbers of Working Threshing Machines According to Size, Ownership, State and Purchasing Year In The Districts & Locations of Behera Governorate, 2018

Districts & Locations	سنة الشراء Purchasing Year					الحالة عند الشراء Purchasing State		الملكية Ownership			الحجم بالقدم Size in Feet				عدد الماكينات Machine Numbers	المراكز والجهات
	بعد ١٩٩٤ After 1994	١٩٩٤-٩٠ 90-1994	١٩٨٩-٨٥ 85-1989	١٩٨٤-٨٠ 80-1984	قبل ١٩٨٠ Befor 1980	مستعمل Used	جديد New	هيئات Organizations	جمعيات Associations	أهالى Individuals	أكثر من ٤ قدم More than 4 Feet	٣,٥ - ٤ قدم 3.5 - 4 Feet	٢ - ٣,٥ قدم 2 - 3.5 Feet	أقل من ٢ قدم Less than 2 Feet		
Koum Hamada	-	150	150	225	-	500	25	-	12	513	150	150	225	-	525	كوم حمادة
Etay Elbaroud	142	167	112	37	-	98	360	-	1	457	-	458	-	-	458	إيتاى البارود
Shabrakhet	132	102	163	8	5	78	332	-	-	410	105	226	54	25	410	شبراخيت
Elrahmania	96	211	-	-	-	27	280	-	-	307	28	279	-	-	307	الرحمانية
Damanhour	58	261	178	281	182	303	657	1	3	956	90	187	672	11	960	دمنهور
Delengat	705	-	-	-	-	-	705	-	-	705	-	191	514	-	705	الدلنجات
Abou Elmatamir	10	69	148	88	75	43	347	-	-	390	-	390	-	-	390	أبو المطامير
Janachles	30	57	43	30	-	114	46	-	-	160	30	57	43	30	160	جناكليس
Housh Eisa	141	80	149	-	-	-	370	-	-	370	-	370	-	-	370	حوش عيسى
Abou Homos	184	659	208	125	23	287	912	-	71	1128	437	460	247	55	1199	أبو حمص
Kafr - Eldawar	21	108	194	5	-	68	260	-	1	327	34	132	162	-	328	كفر الدوار
Elmahmoudia	191	86	45	14	-	46	290	-	-	336	-	216	120	-	336	المحمودية
Rashied	2	8	9	5	3	14	13	-	-	27	5	14	8	-	27	رشيد
Edeko	52	-	-	-	-	52	-	7	-	45	52	-	-	-	52	إدكو
Wadi - Elnatron	5	3	-	-	-	5	3	-	-	8	8	-	-	-	8	وادي النظرون
Organizations	11	76	83	43	17	110	120	22	54	154	145	20	48	17	230	هيئات
Total	1780	2037	1482	861	305	1745	4720	30	142	6293	1084	3150	2093	138	6465	الإجمالى

Source : Economic Affairs Sector.

المصدر : قطاع الشؤون الاقتصادية .

جدول (١٤٩) عدد ماكينات الدرس والتذرية العاملة طبقاً للحجم والملكية والحالة وسنة الشراء بمراكز وجهات محافظة الغربية عام ٢٠١٨

Table (149) Numbers of Working Threshing Machines According to Size, Ownership, State and Purchasing Year In The Districts & Locations of Gharbia Governorate, 2018

Districts & Locations	سنة الشراء Purchasing Year					الحالة عند الشراء Purchasing State		الملكية Ownership			الحجم بالقدم Size in Feet				عدد المكينات Machine Numbers	المراكز والجهات
	بعد ١٩٩٤ After 1994	١٩٩٤-٩٠ 90-1994	١٩٨٩-٨٥ 85-1989	١٩٨٤-٨٠ 80-1984	قبل ١٩٨٠ Before 1980	مستعمل Used	جديد New	هيئات Organizations	جمعيات Associations	أهالى Individuals	أكثر من ٤ قدم More than 4 Feet	٣,٥ - ٤ قدم 3.5 - 4 Feet	٢ - ٣,٥ قدم 2 - 3.5 Feet	أقل من ٢ قدم Less than 2 Feet		
Tanta	707	390	20	20	-	704	433	4	10	1123	-	-	586	551	1137	طنطا
Kotour	283	194	104	-	-	99	482	-	-	581	-	164	417	-	581	قطور
Elsanta	350	-	-	-	-	-	350	-	-	350	-	350	-	-	350	السنطة
Zefta	33	35	360	87	-	491	24	-	-	515	76	14	425	-	515	زفتى
Kafr - Elzaiat	263	99	39	4	14	56	363	-	3	416	-	4	415	-	419	كفر الزيات
Basion	213	357	148	35	70	23	800	-	-	823	118	528	177	-	823	بسيون
Elmahala Elkobra	254	223	256	252	171	392	764	-	16	1140	269	432	455	-	1156	المحلة الكبرى
Samannoud	39	150	59	19	8	85	190	-	-	275	138	135	-	2	275	سمنود
Total	2142	1448	986	417	263	1850	3406	4	29	5223	601	1627	2475	553	5256	الإجمالى

Source : Economic Affairs Sector.

المصدر : قطاع الشؤون الاقتصادية .

جدول (١٥٠) عدد ماكينات الدراس والتذرية العاملة طبقاً للحجم والملكية والحالة وسنة الشراء بمراكز وجهات محافظة كفر الشيخ عام ٢٠١٨

Table (150) Numbers of Working Threshing Machines According to Size, Ownership, State and Purchasing Year In The Districts & Locations of Kafr - Elsheikh Governorate, 2018

Districts & Locations	سنة الشراء Purchasing Year				الحالة عند الشراء Purchasing State		الملكية Ownership			الحجم بالقدم Size in Feet				عدد الماكينات Machine Numbers	المراكز والجهات	
	بعد ١٩٩٤ After 1994	١٩٩٤-٩٠ 90-1994	١٩٨٩-٨٥ 85-1989	١٩٨٤-٨٠ 80-1984	قبل ١٩٨٠ Befor 1980	مستعمل Used	جديد New	هيئات Organizations	جمعيات Associations	أهالى Individuals	أكثر من ٤ قدم More than 4 Feet	٣,٥ - ٤ قدم 3.5 - 4 Feet	٢ - ٣,٥ قدم 2 - 3.5 Feet			أقل من ٢ قدم Less than 2 Feet
Kafr - Elsheikh	1160	320	130	55	58	680	1043	20	8	1695	93	190	725	715	1723	كفر الشيخ
Elriad	5	100	10	30	50	25	170	-	-	195	195	-	-	-	195	الرياض
Dsouk	281	204	152	205	130	450	522	60	65	847	421	247	181	123	972	دسوق
Qelen	120	100	100	45	15	140	240	-	-	380	380	-	-	-	380	قلين
Fowah	121	95	55	50	24	100	245	-	-	345	-	-	200	145	345	فوه
Matobus	46	86	61	20	-	144	69	-	-	213	9	91	111	2	213	مطوبس
Sidi Salem	4240	5000	-	-	-	2240	7000	240	-	9000	2240	3000	4000	-	9240	سیدی سالم
Biala	699	150	150	95	74	1168	-	-	-	1168	540	525	98	5	1168	بيلا
Elhamoul	50	60	20	40	30	100	100	-	-	200	50	65	70	15	200	الحامول
Elborolous	30	13	5	2	-	-	50	-	-	50	20	15	10	5	50	البرلس
Production Sector Organizations	12	-	-	-	-	6	6	12	-	-	12	-	-	-	12	هيئة قطاع الإنتاج
General Supervising Dpt.	233	42	130	45	-	-	450	-	-	450	95	85	270	-	450	المراقبة العامة
Mechanical Agr. in Sakha	-	-	5	-	-	-	5	5	-	-	-	5	-	-	5	الزراعة الآلية بسكا
Total	6997	6170	818	587	381	5053	9900	337	73	14543	4055	4223	5665	1010	14953	الإجمالى

Source : Economic Affairs Sector.

المصدر : قطاع الشؤون الاقتصادية .

جدول (١٥١) عدد ماكينات الدراس والتذرية العاملة طبقاً للحجم والملكية والحالة وسنة الشراء بمراكز وجهات محافظة الدقهلية عام ٢٠١٨

Table (151) Numbers of Working Threshing Machines According to Size, Ownership, State and Purchasing Year In The Districts & Locations of Dakahlia Governorate, 2018

Districts & Locations	سنة الشراء Purchasing Year					الحالة عند الشراء Purchasing State		الملكية Ownership			الحجم بالقدم Size in Feet				عدد الماكينات Machine Numbers	المراكز والجهات
	بعد ١٩٩٤ After 1994	١٩٩٤-٩٠ 90-1994	١٩٨٩-٨٥ 85-1989	١٩٨٤-٨٠ 80-1984	قبل ١٩٨٠ Befor 1980	مستعمل Used	جديد New	هيئات Organizations	جمعيات Associations	أهالى Individuals	أكثر من ٤ قدم More than 4 Feet	٣,٥ - ٤ قدم 3.5 - 4 Feet	٢ - ٣,٥ قدم 2 - 3.5 Feet	أقل من ٢ قدم Less than 2 Feet		
Meet Ghamr	-	298	-	-	360	658	-	-	-	658	658	-	-	-	658	ميت غمر
Agga	106	83	81	77	34	156	225	25	13	343	207	161	13	-	381	أجا
Senblawain	38	211	308	262	57	802	74	-	-	876	85	386	271	134	876	السنبلاوين
Tmy Elamadid	115	132	54	13	-	183	131	-	-	314	109	136	69	-	314	تمى الأمديد
Mansoura	339	63	11	-	-	359	54	-	-	413	279	105	26	3	413	المنصورة
Dekernes	99	83	60	18	5	141	124	-	-	265	85	110	62	8	265	دكرنس
Meet Sweed	89	67	65	26	13	187	73	-	-	260	69	115	69	7	260	ميت سويد
Menyat Elnasr	132	117	-	-	-	105	144	-	-	249	249	-	-	-	249	منية النصر
Manzala	97	71	20	-	-	94	94	-	-	188	-	166	22	-	188	المنزلة
Talkha	8	46	204	135	-	-	393	-	-	393	-	-	234	159	393	طلخا
Sherbeen	18	-	-	344	-	25	337	-	-	362	70	216	76	-	362	شربين
Belkas	122	156	220	356	-	331	523	-	-	854	63	103	688	-	854	بلقاس
Total	1163	1327	1023	1231	469	3041	2172	25	13	5175	1874	1498	1530	311	5213	الإجمالى

Source : Economic Affairs Sector.

المصدر : قطاع الشؤون الاقتصادية .

جدول (١٥٢) عدد ماكينات الدراس والتذرية العاملة طبقاً للحجم والملكية والحالة وسنة الشراء بمراكز وجهات محافظة دمياط عام ٢٠١٨

Table (152) Numbers of Working Threshing Machines According to Size, Ownership, State and Purchasing Year In The Districts & Locations of Damietta Governorate, 2018

Districts & Locations	سنة الشراء Purchasing Year					الحالة عند الشراء Purchasing State		الملكية Ownership			الحجم بالقدم Size in Feet				عدد الماكينات Machine Numbers	المراكز والجهات
	بعد ١٩٩٤ After 1994	١٩٩٤-٩٠ 90-1994	١٩٨٩-٨٥ 85-1989	١٩٨٤-٨٠ 80-1984	قبل ١٩٨٠ Before 1980	مستعمل Used	جديد New	هيئات Organizations	جمعيات Associations	أهالى Individuals	أكثر من ٤ قدم More than 4 Feet	٣,٥ - ٤ قدم 3.5 - 4 Feet	٢ - ٣,٥ قدم 2 - 3.5 Feet	أقل من ٢ قدم Less than 2 Feet		
Damietta	8	5	22	-	3	-	38	-	-	38	-	9	29	-	38	دمياط
Faraskoor	48	9	23	33	-	16	97	-	-	113	113	-	-	-	113	فارسكور
Elzarka	29	23	13	6	-	8	63	3	-	68	53	18	-	-	71	الزرقا
Kafr - Saad	40	51	34	35	38	135	63	-	-	198	38	110	50	-	198	كفر سعد
Kafr - Elbatikh	-	15	27	10	-	52	-	-	-	52	2	25	25	-	52	كفر البطيخ
Total	125	103	119	84	41	211	261	3	-	469	206	162	104	-	472	الإجمالى

Source : Economic Affairs Sector.

المصدر : قطاع الشؤون الاقتصادية .

جدول (١٥٣) عدد ماكينات الدراس والتذرية العاملة طبقاً للحجم والملكية والحالة وسنة الشراء بمراكز وجهات محافظة الشرقية عام ٢٠١٨

Table (153) Numbers of Working Threshing Machines According to Size, Ownership, State and Purchasing Year In The Districts & Locations of Sharkia Governorate, 2018

Districts & Locations	سنة الشراء Purchasing Year					الحالة عند الشراء Purchasing State		الملكية Ownership			الحجم بالقدم Size in Feet				عدد المكينات Machine Numbers	المراكز والجهات
	بعد ١٩٩٤ After 1994	١٩٩٤-٩٠ 90-1994	١٩٨٩-٨٥ 85-1989	١٩٨٤-٨٠ 80-1984	قبل ١٩٨٠ Befor 1980	مستعمل Used	جديد New	هيئات Organizations	جمعيات Associations	أهالى Individuals	أكثر من ٤ قدم More than 4 Feet	٣,٥ - ٤ قدم 3.5 - 4 Feet	٢ - ٣,٥ قدم 2 - 3.5 Feet	أقل من ٢ قدم Less than 2 Feet		
Zakazeek	-	8	977	-	-	985	-	-	-	985	-	985	-	-	985	الزقازيق
Kenayat	245	260	245	10	-	200	560	-	-	760	260	300	100	100	760	القنايات
Menia Elkamh	5	70	900	-	-	375	600	5	20	950	-	900	75	-	975	منيا القمح
Belbais	126	50	50	-	-	-	226	-	-	226	6	200	20	-	226	بلييس
Mashtool Elsouck	71	45	39	31	14	80	120	-	-	200	171	29	-	-	200	مشنول السوق
Abou Hamad	275	100	60	15	5	305	150	-	-	455	120	250	85	-	455	أبو حماد
Hehia	203	17	30	80	-	101	229	-	32	298	27	70	233	-	330	ههيا
Ebrahimya	871	-	-	-	-	-	871	-	-	871	871	-	-	-	871	الإبراهيمية
Diarb Negm	260	150	100	70	30	580	30	-	-	610	610	-	-	-	610	ديرب نجم
Abou Kbeer	100	100	50	50	-	100	200	-	-	300	200	50	50	-	300	أبو كبير
Kafr - Sakr	231	102	44	12	11	90	310	-	90	310	110	250	40	-	400	كفر صقر
Awlad - Sakr	48	35	17	14	10	34	90	-	-	124	100	10	14	-	124	أولاد صقر
Kassasin Elazhar	103	-	-	-	-	-	103	-	-	103	103	-	-	-	103	قصاصين الأزهار
Telrak	9	6	7	4	6	32	-	-	-	32	-	17	15	-	32	تلراك
Fakous	26	61	272	-	-	303	56	3	2	354	41	263	54	1	359	فاقوس
Kafr Elashkum	39	19	22	-	-	-	80	-	-	80	80	-	-	-	80	كفر الأشقم
Hosaynia	206	86	-	-	-	160	132	3	-	289	-	-	292	-	292	الحسينية
San Elhagar	123	32	9	1	-	55	110	-	-	165	39	48	78	-	165	صان الحجر
Abou Omer	11	5	23	21	-	32	28	-	-	60	50	10	-	-	60	منشأة أبو عمر
Kassasin Elshark	20	30	-	-	-	50	-	-	-	50	-	20	30	-	50	قصاصين الشرق
Elsalhia	19	15	30	15	35	95	19	-	29	85	25	35	30	24	114	الصالحية الجديدة
Elqrin	28	22	17	15	3	-	85	-	-	85	-	37	48	-	85	القرين
Total	3019	1213	2892	338	114	3577	3999	11	173	7392	2813	3474	1164	125	7576	الإجمالى

Source : Economic Affairs Sector.

المصدر: قطاع الشؤون الاقتصادية .

جدول (١٥٤) عدد ماكينات الدراس والتذرية العاملة طبقاً للحجم والملكية والحالة وسنة الشراء بمراكز وجهات محافظة الإسماعيلية عام ٢٠١٨

Table (154) Numbers of Working Threshing Machines According to Size, Ownership, State and Purchasing Year In The Districts & Locations of Ismailia Governorate, 2018

Districts & Locations	سنة الشراء Purchasing Year					الحالة عند الشراء Purchasing State		الملكية Ownership			الحجم بالقدم Size in Feet				عدد الماكينات Machine Numbers	المراكز والجهات
	بعد ١٩٩٤ After 1994	١٩٩٤-٩٠ 90-1994	١٩٨٩-٨٥ 85-1989	١٩٨٤-٨٠ 80-1984	قبل ١٩٨٠ Befor 1980	مستعمل Used	جديد New	هيئات Organizations	جمعيات Associations	أهالى Individuals	أكثر من ٤ قدم More than 4 Feet	٣,٥ - ٤ قدم 3.5 - 4 Feet	٢ - ٣,٥ قدم 2 - 3.5 Feet	أقل من ٢ قدم Less than 2 Feet		
Ismailia	54	21	-	-	-	-	75	-	-	75	53	22	-	-	75	الإسماعيلية
Faied	-	-	10	2	4	-	16	3	-	13	16	-	-	-	16	فايد
Eltall Elkbeer	29	18	-	-	-	47	-	-	-	47	-	-	47	-	47	التل الكبير
West Kantara	98	12	3	-	-	23	90	-	-	113	-	74	39	-	113	القنطرة غرب
East Kantara	46	4	6	5	-	61	-	-	-	61	-	61	-	-	61	القنطرة شرق
Elkassasin	-	-	5	-	-	5	-	-	-	5	-	-	5	-	5	القصاصين
Abou Soier	13	54	5	-	-	64	8	-	-	72	-	72	-	-	72	أبو صوير
Total	240	109	29	7	4	200	189	3	-	386	69	229	91	-	389	الإجمالى

Source : Economic Affairs Sector.

المصدر: قطاع الشؤون الاقتصادية .

جدول (١٥٥) عدد ماكينات الدراس والتذرية العاملة طبقاً للحجم والملكية والحالة وسنة الشراء بمراكز وجهات محافظة بور سعيد عام ٢٠١٨

Table (155) Numbers of Working Threshing Machines According to Size, Ownership, State and Purchasing Year In The Districts & Locations of Port Said Governorate, 2018

Districts & Locations	سنة الشراء Purchasing Year				الحالة عند الشراء Purchasing State		الملكية Ownership			الحجم بالقدم Size in Feet				عدد الماكينات Machine Numbers	المراكز والجهات	
	بعد ١٩٩٤ After 1994	١٩٩٤-٩٠ 90-1994	١٩٨٩-٨٥ 85-1989	١٩٨٤-٨٠ 80-1984	قبل ١٩٨٠ Befor 1980	مستعمل Used	جديد New	هيئات Organizations	جمعيات Associations	أهالى Individuals	أكثر من ٤ قدم More than 4 Feet	٣,٥ - ٤ قدم 3.5 - 4 Feet	٢ - ٣,٥ قدم 2 - 3.5 Feet			أقل من ٢ قدم Less than 2 Feet
Eldawahy Administration	-	-	-	-	4	-	4	-	-	4	4	-	-	-	4	إدارة الضواحي
Port Said District Administration	-	-	-	6	-	-	6	-	-	6	6	-	-	-	6	إدارة مركز بور سعيد
Sahl Eltena Administration	-	30	-	-	-	30	-	4	-	26	-	-	-	30	30	إدارة سهل الطينة
Total	-	30	-	6	4	30	10	4	-	36	10	-	-	30	40	الإجمالى

Source : Economic Affairs Sector.

المصدر: قطاع الشؤون الاقتصادية .

جدول (١٥٦) عدد ماكينات الدراس والتذرية العاملة طبقاً للحجم والملكية والحالة وسنة الشراء بمراكز وجهات محافظة السويس عام ٢٠١٨

Table (156) Numbers of Working Threshing Machines According to Size, Ownership, State and Purchasing Year In The Districts & Locations of Suez Governorate, 2018

Districts & Locations	سنة الشراء Purchasing Year					الحالة عند الشراء Purchasing State		الملكية Ownership			الحجم بالقدم Size in Feet				عدد الماكينات Machine Numbers	المراكز والجهات
	بعد ١٩٩٤ After 1994	١٩٩٤-٩٠ 90-1994	١٩٨٩-٨٥ 85-1989	١٩٨٤-٨٠ 80-1984	قبل ١٩٨٠ Before 1980	مستعمل Used	جديد New	هيئات Organizations	جمعيات Associations	أهالى Individuals	أكثر من ٤ قدم More than 4 Feet	٣,٥ - ٤ قدم 3.5 - 4 Feet	٢ - ٣,٥ قدم 2 - 3.5 Feet	أقل من ٢ قدم Less than 2 Feet		
Elgabalayat	-	-	-	1	-	-	1	-	-	1	-	-	1	-	1	الجبلديات
Amer	1	-	-	-	-	-	1	-	-	1	-	-	1	-	1	عامر
Elganain	1	-	15	2	-	-	18	2	1	15	10	-	8	-	18	الجنائين
Elshalowfa	17	-	2	1	-	3	17	-	-	20	17	-	3	-	20	الشلوفة
Shandora	9	-	-	-	-	3	6	-	-	9	-	-	9	-	9	شندورة
Kabreet	2	-	-	-	-	-	2	-	-	2	-	-	2	-	2	كبريت
Genifa	7	-	-	-	-	7	-	-	-	7	-	7	-	-	7	جنيفة
Total	37	-	17	4	-	13	45	2	1	55	27	7	24	-	58	الإجمالى

Source : Economic Affairs Sector.

المصدر: قطاع الشؤون الاقتصادية .

جدول (١٥٧) عدد ماكينات الدراس والتذرية العاملة طبقاً للحجم والملكية والحالة وسنة الشراء بمراكز وجهات محافظة المنوفية عام ٢٠١٨

Table (157) Numbers of Working Threshing Machines According to Size, Ownership, State and Purchasing Year In The Districts & Locations of Menoufia Governorate, 2018

Districts & Locations	سنة الشراء Purchasing Year					الحالة عند الشراء Purchasing State		الملكية Ownership			الحجم بالقدم Size in Feet				عدد الماكينات Machine Numbers	المراكز والجهات
	بعد ١٩٩٤ After 1994	١٩٩٤-٩٠ 90-1994	١٩٨٩-٨٥ 85-1989	١٩٨٤-٨٠ 80-1984	قبل ١٩٨٠ Befor 1980	مستعمل Used	جديد New	هيئات Organizations	جمعيات Associations	أهالى Individuals	أكثر من ٤ قدم More than 4 Feet	٣,٥ - ٤ قدم 3.5 - 4 Feet	٢ - ٣,٥ قدم 2 - 3.5 Feet	أقل من ٢ قدم Less than 2 Feet		
Ashmoun	-	63	69	91	-	223	-	-	-	223	-	-	223	-	223	أشمون
Elbagour	-	54	249	-	-	-	303	-	-	303	-	303	-	-	303	الباجور
Elshohada	50	-	13	-	161	63	161	13	-	211	-	-	224	-	224	الشهداء
Perkat Elsaba	23	29	26	-	38	84	32	8	-	108	-	116	-	-	116	بركة السبع
Tala	180	120	88	55	47	182	308	12	5	473	-	422	68	-	490	تلا
Shebeen Elkoum	-	-	160	-	150	310	-	-	-	310	66	89	155	-	310	شبين الكوم
Qwesna	138	143	-	-	-	281	-	-	-	281	271	10	-	-	281	قويسنا
Menouf	482	45	100	31	7	665	-	5	-	660	58	597	10	-	665	منوف
Elsadat	66	-	29	-	-	27	68	-	-	95	37	-	58	-	95	السادات
Total	939	454	734	177	403	1835	872	38	5	2664	432	1537	738	-	2707	الإجمالى

Source : Economic Affairs Sector.

المصدر : قطاع الشؤون الاقتصادية .

جدول (١٥٨) عدد ماكينات الدراس والتذرية العاملة طبقاً للحجم والملكية والحالة وسنة الشراء بمراكز وجهات محافظة القليوبية عام ٢٠١٨

Table (158) Numbers of Working Threshing Machines According to Size, Ownership, State and Purchasing Year In The Districts & Locations of Qalyoubia Governorate, 2018

Districts & Locations	سنة الشراء Purchasing Year					الحالة عند الشراء Purchasing State		الملكية Ownership			الحجم بالقدم Size in Feet				عدد الماكينات Machine Numbers	المراكز والجهات
	بعد ١٩٩٤ After 1994	١٩٩٤-٩٠ 90-1994	١٩٨٩-٨٥ 85-1989	١٩٨٤-٨٠ 80-1984	قبل ١٩٨٠ Befor 1980	مستعمل Used	جديد New	هيئات Organizations	جمعيات Associations	أهالى Individuals	أكثر من ٤ قدم More than 4 Feet	٣,٥ - ٤ قدم 3.5 - 4 Feet	٢ - ٣,٥ قدم 2 - 3.5 Feet	أقل من ٢ قدم Less than 2 Feet		
Banha	252	200	100	-	-	242	310	-	-	552	-	-	552	-	552	بنها
Kafr - Shokr	42	12	3	-	-	-	57	3	-	54	-	55	2	-	57	كفر شكر
Toukh	174	100	64	93	139	415	155	-	2	568	240	205	88	37	570	طوخ
Qalyoub	14	19	152	52	75	102	210	3	-	309	281	6	25	-	312	قليوب
Elkanater Elkhayria	30	67	14	47	20	74	104	1	-	177	16	45	86	31	178	القناطر الخيرية
Shebeen Elkanater	20	46	63	58	26	150	63	-	-	213	24	69	101	19	213	شبين القناطر
Elkhanka	23	3	9	19	-	42	12	-	-	54	30	24	-	-	54	الخانكة
Total	555	447	405	269	260	1025	911	7	2	1927	591	404	854	87	1936	الإجمالى

Source : Economic Affairs Sector.

المصدر : قطاع الشؤون الاقتصادية .

جدول (١٥٩) عدد ماكينات الدراس والتذرية العاملة طبقاً للحجم والملكية والحالة وسنة الشراء بمراكز وجهات محافظة القاهرة عام ٢٠١٨

Table (159) Numbers of Working Threshing Machines According to Size, Ownership, State and Purchasing Year In The Districts & Locations of Cairo Governorate, 2018

Districts & Locations	سنة الشراء Purchasing Year					الحالة عند الشراء Purchasing State		الملكية Ownership			الحجم بالقدم Size in Feet				عدد الماكينات Machine Numbers	المراكز والجهات
	بعد ١٩٩٤ After 1994	١٩٩٤-٩٠ 90-1994	١٩٨٩-٨٥ 85-1989	١٩٨٤-٨٠ 80-1984	قبل ١٩٨٠ Before 1980	مستعمل Used	جديد New	هيئات Organizations	جمعيات Associations	أهالى Individuals	أكثر من ٤ قدم More than 4 Feet	٣,٥ - ٤ قدم 3.5 - 4 Feet	٢ - ٣,٥ قدم 2 - 3.5 Feet	أقل من ٢ قدم Less than 2 Feet		
Elmadi	-	1	-	-	-	-	1	-	-	1	1	-	-	-	1	المعادى
Total	-	1	-	-	-	-	1	-	-	1	1	-	-	-	1	الإجمالى

Source : Economic Affairs Sector.

المصدر: قطاع الشؤون الاقتصادية .

جدول (١٦٠) عدد ماكينات الدراس والتذرية العاملة طبقاً للحجم والملكية والحالة وسنة الشراء بمراكز وجهات محافظة الجيزة عام ٢٠١٨

Table (160) Numbers of Working Threshing Machines According to Size, Ownership, State and Purchasing Year In The Districts & Locations of Giza Governorate, 2018

Districts & Locations	سنة الشراء Purchasing Year				الحالة عند الشراء Purchasing State		الملكية Ownership			الحجم بالقدم Size in Feet				عدد الماكينات Machine Numbers	المراكز والجهات	
	بعد ١٩٩٤ After 1994	١٩٩٤-٩٠ 90-1994	١٩٨٩-٨٥ 85-1989	١٩٨٤-٨٠ 80-1984	قبل ١٩٨٠ Before 1980	مستعمل Used	جديد New	هيئات Organizations	جمعيات Associations	أهالى Individuals	أكثر من ٤ قدم More than 4 Feet	٣,٥ - ٤ قدم 3.5 - 4 Feet	٢ - ٣,٥ قدم 2 - 3.5 Feet			أقل من ٢ قدم Less than 2 Feet
Embaba	10	5	7	5	1	-	28	-	-	28	-	-	28	-	28	إمبابية
Monshat Elkanater	11	27	20	30	-	8	80	-	-	88	-	28	60	-	88	منشأة القناطر
Kerdasa	-	-	10	10	10	10	20	-	-	30	10	5	10	5	30	كرداسة
Osiem	-	-	-	81	-	-	81	-	-	81	-	-	81	-	81	أوسيم
Giza	54	-	-	-	-	-	54	-	-	54	-	-	24	30	54	الجيزة
Badrashin	-	-	-	34	33	-	67	-	-	67	34	33	-	-	67	البدرشين
Elaiat	10	20	10	5	-	1	44	-	-	45	-	45	-	-	45	العياط
Elsaf	28	2	-	-	-	-	30	-	-	30	-	30	-	-	30	الصف
Atfih	-	-	20	15	-	15	20	-	-	35	-	35	-	-	35	أطفيح
Elwahat Elbahria	-	5	5	-	-	-	10	-	-	10	-	10	-	-	10	الواحات البحرية
Total	113	59	72	180	44	34	434	-	-	468	44	186	203	35	468	الإجمالى

Source : Economic Affairs Sector.

المصدر: قطاع الشؤون الاقتصادية .

جدول (١٦١) عدد ماكينات الدراس والتذرية العاملة طبقاً للحجم والملكية والحالة وسنة الشراء بمراكز وجهات محافظة بنى سويف عام ٢٠١٨

Table (161) Numbers of Working Threshing Machines According to Size, Ownership, State and Purchasing Year In The Districts & Locations of Beni Suef Governorate, 2018

Districts & Locations	سنة الشراء Purchasing Year					الحالة عند الشراء Purchasing State		الملكية Ownership			الحجم بالقدم Size in Feet				عدد الماكينات Machine Numbers	المراكز والجهات
	بعد ١٩٩٤ After 1994	١٩٩٤-٩٠ 90-1994	١٩٨٩-٨٥ 85-1989	١٩٨٤-٨٠ 80-1984	قبل ١٩٨٠ Befor 1980	مستعمل Used	جديد New	هيئات Organizations	جمعيات Associations	أهالى Individuals	أكثر من ٤ قدم More than 4 Feet	٣,٥ - ٤ قدم 3.5 - 4 Feet	٢ - ٣,٥ قدم 2 - 3.5 Feet	أقل من ٢ قدم Less than 2 Feet		
Elwasta	62	40	105	366	-	500	73	73	200	300	249	189	135	-	573	الواسطى
Naser	200	74	-	-	-	-	274	-	-	274	74	-	200	-	274	ناصر
Beni Suef	82	56	52	162	-	-	352	2	-	350	-	-	352	-	352	بنى سويف
Ahnasya	86	246	52	8	14	285	121	10	3	393	13	57	185	151	406	أهناسيا
Beba	282	-	-	-	-	-	282	-	-	282	178	82	22	-	282	ببا
Samasta	23	216	55	-	-	294	-	-	-	294	294	-	-	-	294	سمسطا
Elfashn	509	-	22	-	-	531	-	72	-	459	531	-	-	-	531	الفشن
Agriculture Schools	-	1	-	1	-	1	1	2	-	-	-	-	-	2	2	مدارس الزراعة
Ceds Farm	-	3	2	-	3	3	5	8	-	-	8	-	-	-	8	مزرعة سدس
Total	1244	636	288	537	17	1614	1108	167	203	2352	1347	328	894	153	2722	الإجمالى

Source : Economic Affairs Sector.

المصدر: قطاع الشؤون الاقتصادية .

جدول (١٦٢) عدد ماكينات الدراس والتذرية العاملة طبقاً للحجم والملكية والحالة وسنة الشراء بمراكز وجهات محافظة الفيوم عام ٢٠١٨

Table (162) Numbers of Working Threshing Machines According to Size, Ownership, State and Purchasing Year In The Districts & Locations of Fayoum Governorate, 2018

Districts & Locations	سنة الشراء Purchasing Year					الحالة عند الشراء Purchasing State		الملكية Ownership			الحجم بالقدم Size in Feet				عدد الماكينات Machine Numbers	المراكز والجهات
	بعد ١٩٩٤ After 1994	١٩٩٤-٩٠ 90-1994	١٩٨٩-٨٥ 85-1989	١٩٨٤-٨٠ 80-1984	قبل ١٩٨٠ Before 1980	مستعمل Used	جديد New	هيئات Organizations	جمعيات Associations	أهالى Individuals	أكثر من ٤ قدم More than 4 Feet	٣,٥ - ٤ قدم 3.5 - 4 Feet	٢ - ٣,٥ قدم 2 - 3.5 Feet	أقل من ٢ قدم Less than 2 Feet		
Fayoum	1800	15	-	-	-	1115	700	-	-	1815	-	-	15	1800	1815	الفيوم
Snoras	16	46	52	-	-	-	114	-	6	108	114	-	-	-	114	سنورس
Tamya	107	30	53	53	38	135	146	10	-	271	2	41	79	159	281	طامية
Atsa	-	64	43	110	74	141	150	-	-	291	23	77	75	116	291	أطسا
Abshway	114	-	-	-	-	114	-	4	-	110	114	-	-	-	114	أبشواى
Youssuf Elsdeek	260	-	-	-	-	-	260	-	14	246	260	-	-	-	260	يوسف الصديق
Total	2297	155	148	163	112	1505	1370	14	20	2841	513	118	169	2075	2875	الإجمالى

Source : Economic Affairs Sector.

المصدر: قطاع الشؤون الاقتصادية .

جدول (١٦٣) عدد ماكينات الدراس والتذرية العاملة طبقاً للحجم والملكية والحالة وسنة الشراء بمراكز وجهات محافظة المنيا عام ٢٠١٨

Table (163) Numbers of Working Threshing Machines According to Size, Ownership, State and Purchasing Year In The Districts & Locations of Menia Governorate, 2018

Districts & Locations	سنة الشراء Purchasing Year					الحالة عند الشراء Purchasing State		الملكية Ownership			الحجم بالقدم Size in Feet				عدد الماكينات Machine Numbers	المراكز والجهات
	بعد ١٩٩٤ After 1994	١٩٩٤-٩٠ 90-1994	١٩٨٩-٨٥ 85-1989	١٩٨٤-٨٠ 80-1984	قبل ١٩٨٠ Befor 1980	مستعمل Used	جديد New	هيئات Organizations	جمعيات Associations	أهالى Individuals	أكثر من ٤ قدم More than 4 Feet	٣,٥ - ٤ قدم 3.5 - 4 Feet	٢ - ٣,٥ قدم 2 - 3.5 Feet	أقل من ٢ قدم Less than 2 Feet		
Elodwa	451	135	145	139	68	879	59	-	-	938	938	-	-	-	938	العدوة
Maghagha	-	-	56	250	-	123	183	-	-	306	306	-	-	-	306	مغاغة
Beni Mazar	880	180	215	85	90	840	610	-	-	1450	880	105	365	100	1450	بنى مزار
Matai	282	31	-	-	-	35	278	-	-	313	304	6	3	-	313	مطاي
Samalout	329	105	118	5	395	613	339	10	-	942	952	-	-	-	952	سمالوط
Menia	369	225	149	35	-	365	413	-	-	778	496	282	-	-	778	المنيا
Abou Korkas	490	102	60	-	-	49	603	2	2	648	652	-	-	-	652	أبو قرقاص
Malawi	573	-	-	-	-	218	355	22	6	545	470	56	-	47	573	ملوى
Dair Mouas	52	19	65	67	35	9	229	-	-	238	-	103	135	-	238	دير مواس
Total	3426	797	808	581	588	3131	3069	34	8	6158	4998	552	503	147	6200	الإجمالى

Source : Economic Affairs Sector.

المصدر: قطاع الشؤون الاقتصادية .

جدول (١٦٤) عدد ماكينات الدراس والتذرية العاملة طبقاً للحجم والملكية والحالة وسنة الشراء بمراكز وجهات محافظة أسيوط عام ٢٠١٨

Table (164) Numbers of Working Threshing Machines According to Size, Ownership, State and Purchasing Year In The Districts & Locations of Assuit Governorate, 2018

Districts & Locations	سنة الشراء Purchasing Year					الحالة عند الشراء Purchasing State		الملكية Ownership			الحجم بالقدم Size in Feet				عدد الماكينات Machine Numbers	المراكز والجهات
	بعد ١٩٩٤ After 1994	١٩٩٤-٩٠ 90-1994	١٩٨٩-٨٥ 85-1989	١٩٨٤-٨٠ 80-1984	قبل ١٩٨٠ Before 1980	مستعمل Used	جديد New	هيئات Organizations	جمعيات Associations	أهالى Individuals	أكثر من ٤ قدم More than 4 Feet	٣,٥ - ٤ قدم 3.5 - 4 Feet	٢ - ٣,٥ قدم 2 - 3.5 Feet	أقل من ٢ قدم Less than 2 Feet		
Dairout	1060	443	510	470	350	2133	700	35	-	2798	788	680	733	632	2833	ديروط
Elqossya	144	100	183	123	58	404	204	12	-	596	176	248	162	22	608	القوصية
Manfalout	51	-	-	-	556	-	607	8	-	599	-	-	-	607	607	منفلوط
Assuit	10	26	117	143	234	11	519	3	-	527	194	216	120	-	530	أسيوط
Abou Teeg	100	-	-	-	669	100	669	100	669	-	-	-	100	669	769	أبو تيج
Sadfa	119	39	31	37	17	79	164	6	-	237	-	27	171	45	243	صدفا
Elghanayem	2	45	45	-	-	-	92	-	-	92	-	-	92	-	92	الغنايم
Abnoub	540	80	124	132	101	437	540	-	-	977	-	-	977	-	977	أبنوب
Elfath	93	67	65	35	24	126	158	-	-	284	110	162	12	-	284	الفتح
Sahel Seleim	-	40	72	53	3	42	126	-	-	168	36	79	50	3	168	ساحل سليم
Elbadary	-	-	-	-	200	-	200	-	-	200	-	-	200	-	200	البدارى
Total	2119	840	1147	993	2212	3332	3979	164	669	6478	1304	1412	2617	1978	7311	الإجمالى

Source : Economic Affairs Sector.

المصدر : قطاع الشؤون الاقتصادية .

جدول (١٦٥) عدد ماكينات الدراس والتذرية العاملة طبقاً للحجم والملكية والحالة وسنة الشراء بمراكز وجهات محافظة سوهاج عام ٢٠١٨

Table (165) Numbers of Working Threshing Machines According to Size, Ownership, State and Purchasing Year In The Districts & Locations of Suhag Governorate, 2018

Districts & Locations	سنة الشراء Purchasing Year					الحالة عند الشراء Purchasing State		الملكية Ownership			الحجم بالقدم Size in Feet				عدد المكينات Machine Numbers	المراكز والجهات
	بعد ١٩٩٤ After 1994	١٩٩٤-٩٠ 90-1994	١٩٨٩-٨٥ 85-1989	١٩٨٤-٨٠ 80-1984	قبل ١٩٨٠ Befor 1980	مستعمل Used	جديد New	هيئات Organizations	جمعيات Associations	أهالى Individuals	أكثر من ٤ قدم More than 4 Feet	٣,٥ - ٤ قدم 3.5 - 4 Feet	٢ - ٣,٥ قدم 2 - 3.5 Feet	أقل من ٢ قدم Less than 2 Feet		
Tema	157	52	71	64	52	54	342	-	-	396	396	-	-	-	396	ظما
Tahta	89	155	72	36	66	142	276	-	-	418	48	162	204	4	418	طهطا
Gouhina	65	57	65	34	64	62	223	-	-	285	-	196	89	-	285	جهينة
Elmaragha	16	28	42	29	159	43	231	2	-	272	-	274	-	-	274	المراغة
Suhag	46	58	46	204	22	61	315	-	1	375	58	160	27	131	376	سوهاج
Akhmim	24	47	44	54	-	22	147	-	-	169	118	51	-	-	169	أخميم
Sakolta	20	-	33	15	46	-	114	1	-	113	114	-	-	-	114	ساقلتة
Elmonshah	246	208	62	-	-	217	299	-	-	516	135	143	238	-	516	المنشأة
Elosirat	123	47	12	-	-	59	123	-	-	182	16	49	117	-	182	العسيرات
Gerga	269	127	-	-	-	132	264	-	-	396	-	-	396	-	396	جرجا
Elbliana	466	-	-	-	-	-	466	-	-	466	-	-	466	-	466	البلينا
Dar Elsalam	400	-	-	-	-	18	382	1	1	398	-	172	228	-	400	دار السلام
Agriculture School	-	1	-	-	-	-	1	1	-	-	-	-	-	1	1	مدرسة الزراعة
Shandaweel Researches Station	-	1	-	-	-	-	1	1	-	-	-	-	-	1	1	محطة بحوث شندويل
Total	1921	781	447	436	409	810	3184	6	2	3986	885	1207	1765	137	3994	الإجمالى

Source : Economic Affairs Sector.

المصدر : قطاع الشؤون الاقتصادية .

جدول (١٦٦) عدد ماكينات الدراس والتذرية العاملة طبقاً للحجم والملكية والحالة وسنة الشراء بمراكز وجهات محافظة قنا عام ٢٠١٨

Table (166) Numbers of Working Threshing Machines According to Size, Ownership, State and Purchasing Year In The Districts & Locations of Qena Governorate, 2018

Districts & Locations	سنة الشراء Purchasing Year					الحالة عند الشراء Purchasing State		الملكية Ownership			الحجم بالقدم Size in Feet				عدد الماكينات Machine Numbers	المراكز والجهات
	بعد ١٩٩٤ After 1994	١٩٩٤-٩٠ 90-1994	١٩٨٩-٨٥ 85-1989	١٩٨٤-٨٠ 80-1984	قبل ١٩٨٠ Befor 1980	مستعمل Used	جديد New	هيئات Organizations	جمعيات Associations	أهالى Individuals	أكثر من ٤ قدم More than 4 Feet	٣,٥ - ٤ قدم 3.5 - 4 Feet	٢ - ٣,٥ قدم 2 - 3.5 Feet	أقل من ٢ قدم Less than 2 Feet		
Abou Tesht	-	5	66	134	14	21	198	-	-	219	-	219	-	-	219	أبو تشت
Farshoot	4	9	14	1	22	6	44	-	-	50	6	3	41	-	50	فرشوط
Nga Hmadi	92	105	74	-	-	71	200	-	-	271	57	135	79	-	271	نجع حمادى
Deshna	183	63	67	89	19	16	405	-	-	421	122	10	283	6	421	دشنا
Elwaqf	-	80	-	-	-	-	80	-	-	80	-	-	80	-	80	الوقف
Qena	87	90	112	83	81	86	367	-	-	453	137	133	158	25	453	قنا
Qaft	4	13	11	28	34	20	70	-	-	90	3	30	55	2	90	قفط
Qous	217	29	6	19	3	67	207	2	-	272	39	207	27	1	274	قوص
Naqada	66	92	27	30	21	20	216	-	-	236	25	211	-	-	236	نقادة
Total	653	486	377	384	194	307	1787	2	-	2092	389	948	723	34	2094	الإجمالى

Source : Economic Affairs Sector.

المصدر : قطاع الشؤون الاقتصادية .

جدول (١٦٧) عدد ماكينات الدراس والتذرية العاملة طبقاً للحجم والملكية والحالة وسنة الشراء بمراكز وجهات محافظة الأقصر عام ٢٠١٨

Table (167) Numbers of Working Threshing Machines According to Size, Ownership, State and Purchasing Year In The Districts & Locations of Luxor Governorate, 2018

Districts & Locations	سنة الشراء Purchasing Year					الحالة عند الشراء Purchasing State		الملكية Ownership			الحجم بالقدم Size in Feet				عدد الماكينات Machine Numbers	المراكز والجهات
	بعد ١٩٩٤ After 1994	١٩٩٤-٩٠ 90-1994	١٩٨٩-٨٥ 85-1989	١٩٨٤-٨٠ 80-1984	قبل ١٩٨٠ Befor 1980	مستعمل Used	جديد New	هيئات Organizations	جمعيات Associations	أهالى Individuals	أكثر من ٤ قدم More than 4 Feet	٣,٥ - ٤ قدم 3.5 - 4 Feet	٢ - ٣,٥ قدم 2 - 3.5 Feet	أقل من ٢ قدم Less than 2 Feet		
Luxor	35	6	12	11	-	19	45	-	-	64	14	19	18	13	64	الأقصر
Elbayadia	35	15	-	-	-	8	42	-	-	50	24	18	8	-	50	البياضية
Zinia	21	18	-	-	-	-	39	-	-	39	21	8	10	-	39	الزينية
Towd	13	18	16	4	2	3	50	-	-	53	53	-	-	-	53	الطود
Qarana	12	10	1	-	-	15	8	-	-	23	17	6	-	-	23	القرنة
Esna	202	-	-	-	-	-	202	-	-	202	-	202	-	-	202	إسنا
Armant	161	34	21	36	-	28	224	-	-	252	134	75	43	-	252	أرمنت
Total	479	101	50	51	2	73	610	-	-	683	263	328	79	13	683	الإجمالى

Source : Economic Affairs Sector.

المصدر : قطاع الشؤون الاقتصادية .

جدول (١٦٨) عدد ماكينات الدراس والتذرية العاملة طبقاً للحجم والملكية والحالة وسنة الشراء بمراكز وجهات محافظة أسوان عام ٢٠١٨

Table (168) Numbers of Working Threshing Machines According to Size, Ownership, State and Purchasing Year In The Districts & Locations of Aswan Governorate, 2018

Districts & Locations	سنة الشراء Purchasing Year					الحالة عند الشراء Purchasing State		الملكية Ownership			الحجم بالقدم Size in Feet				عدد الماكينات Machine Numbers	المراكز والجهات
	بعد ١٩٩٤ After 1994	١٩٩٤-٩٠ 90-1994	١٩٨٩-٨٥ 85-1989	١٩٨٤-٨٠ 80-1984	قبل ١٩٨٠ Before 1980	مستعمل Used	جديد New	هيئات Organizations	جمعيات Associations	أهالى Individuals	أكثر من ٤ قدم More than 4 Feet	٣,٥ - ٤ قدم 3.5 - 4 Feet	٢ - ٣,٥ قدم 2 - 3.5 Feet	أقل من ٢ قدم Less than 2 Feet		
Nasr Elnoba	5	-	-	-	-	-	5	4	-	1	5	-	-	-	5	نصر النوبة
Edfo	45	-	-	-	-	-	45	-	1	44	45	-	-	-	45	إدفو
Total	50	-	-	-	-	-	50	4	1	45	50	-	-	-	50	الإجمالى

Source : Economic Affairs Sector.

المصدر : قطاع الشؤون الاقتصادية .

جدول (١٦٩) عدد ماكينات الدراس والتذرية العاملة طبقاً للحجم والملكية والحالة وسنة الشراء بمراكز وجهات محافظة الوادى الجديد عام ٢٠١٨

Table (169) Numbers of Working Threshing Machines According to Size, Ownership, State and Purchasing Year In The Districts & Locations of New Valley Governorate, 2018

Districts & Locations	سنة الشراء Purchasing Year					الحالة عند الشراء Purchasing State		الملكية Ownership			الحجم بالقدم Size in Feet				عدد الماكينات Machine Numbers	المراكز والجهات
	بعد ١٩٩٤ After 1994	١٩٩٤-٩٠ 90-1994	١٩٨٩-٨٥ 85-1989	١٩٨٤-٨٠ 80-1984	قبل ١٩٨٠ Before 1980	مستعمل Used	جديد New	هيئات Organizations	جمعيات Associations	أهالى Individuals	أكثر من ٤ قدم More than 4 Feet	٣,٥ - ٤ قدم 3.5 - 4 Feet	٢ - ٣,٥ قدم 2 - 3.5 Feet	أقل من ٢ قدم Less than 2 Feet		
Elkharga	53	3	-	-	-	56	-	6	4	46	35	21	-	-	56	الخارجة
Paris	30	-	-	-	-	30	-	-	-	30	30	-	-	-	30	باريس
Balat	36	-	-	-	-	10	26	-	-	36	-	36	-	-	36	بلاط
Moot	25	21	2	-	10	16	42	-	-	58	55	-	3	-	58	موط
Elkasr	40	5	12	20	20	7	90	-	3	94	19	66	9	3	97	القصر
Elfarafra	55	125	5	-	-	107	78	-	6	179	5	61	29	90	185	الفرافرة
Total	239	154	19	20	30	226	236	6	13	443	144	184	41	93	462	الإجمالى

Source : Economic Affairs Sector.

المصدر : قطاع الشؤون الاقتصادية .

جدول (١٧٠) عدد ماكينات الدراس والتذرية العاملة طبقاً للحجم والملكية والحالة وسنة الشراء بمراكز وجهات محافظة مطروح عام ٢٠١٨

Table (170) Numbers of Working Threshing Machines According to Size, Ownership, State and Purchasing Year In The Districts & Locations of Matruh Governorate, 2018

Districts & Locations	سنة الشراء Purchasing Year					الحالة عند الشراء Purchasing State		الملكية Ownership			الحجم بالقدم Size in Feet				عدد الماكينات Machine Numbers	المراكز والجهات
	بعد ١٩٩٤ After 1994	١٩٩٤-٩٠ 90-1994	١٩٨٩-٨٥ 85-1989	١٩٨٤-٨٠ 80-1984	قبل ١٩٨٠ Befor 1980	مستعمل Used	جديد New	هيئات Organizations	جمعيات Associations	أهالى Individuals	أكثر من ٤ قدم More than 4 Feet	٣,٥ - ٤ قدم 3.5 - 4 Feet	٢ - ٣,٥ قدم 2 - 3.5 Feet	أقل من ٢ قدم Less than 2 Feet		
Elhamam	20	-	-	-	-	-	20	-	-	20	-	20	-	-	20	الحمام
Elalamen	67	-	-	-	-	-	67	-	-	67	67	-	-	-	67	العلمين
Eldaba	18	-	-	-	-	18	-	-	-	18	-	18	-	-	18	الضبعة
Matruh	50	7	8	10	5	30	50	13	-	67	61	-	-	19	80	مطروح
Elnegela	5	-	-	-	-	-	5	1	-	4	5	-	-	-	5	النجيلة
Brany	21	12	11	-	-	-	44	2	-	42	44	-	-	-	44	برانى
Siwa	10	-	-	-	-	-	10	1	-	9	10	-	-	-	10	سيوه
Total	191	19	19	10	5	48	196	17	-	227	187	38	-	19	244	الإجمالى

Source : Economic Affairs Sector.

المصدر : قطاع الشؤون الاقتصادية .

جدول (١٧١) عدد ماكينات الدراس والتذرية العاملة طبقاً للحجم والملكية والحالة وسنة الشراء بمراكز وجهات محافظة شمال سيناء عام ٢٠١٨

Table (171) Numbers of Working Threshing Machines According to Size, Ownership, State and Purchasing Year In The Districts & Locations of North Sinai Governorate, 2018

Districts & Locations	سنة الشراء Purchasing Year					الحالة عند الشراء Purchasing State		الملكية Ownership			الحجم بالقدم Size in Feet				عدد الماكينات Machine Numbers	المراكز والجهات
	بعد ١٩٩٤ After 1994	١٩٩٤-٩٠ 90-1994	١٩٨٩-٨٥ 85-1989	١٩٨٤-٨٠ 80-1984	قبل ١٩٨٠ Befor 1980	مستعمل Used	جديد New	هيئات Organizations	جمعيات Associations	أهالى Individuals	أكثر من ٤ قدم More than 4 Feet	٣,٥ - ٤ قدم 3.5 - 4 Feet	٢ - ٣,٥ قدم 2 - 3.5 Feet	أقل من ٢ قدم Less than 2 Feet		
Elarish	1	3	-	-	-	1	3	-	3	1	-	4	-	-	4	العريش
Elsheikh Zoyied	7	1	-	-	-	5	3	-	-	8	-	8	-	-	8	الشيخ زويد
Nakhl	5	-	-	-	-	5	-	-	5	-	-	5	-	-	5	نخل
Total	13	4	-	-	-	11	6	-	8	9	-	17	-	-	17	الإجمالى

Source : Economic Affairs Sector.

المصدر : قطاع الشؤون الاقتصادية .

جدول (١٧٢) عدد ماكينات الدراس والتذرية العاملة طبقاً للحجم والملكية والحالة وسنة الشراء بمراكز وجهات محافظة جنوب سيناء عام ٢٠١٨

Table (172) Numbers of Working Threshing Machines According to Size, Ownership, State and Purchasing Year In The Districts & Locations of South Sinai Governorate, 2018

Districts & Locations	سنة الشراء Purchasing Year					الحالة عند الشراء Purchasing State		الملكية Ownership			الحجم بالقدم Size in Feet				عدد الماكينات Machine Numbers	المراكز والجهات
	بعد ١٩٩٤ After 1994	١٩٩٤-٩٠ 90-1994	١٩٨٩-٨٥ 85-1989	١٩٨٤-٨٠ 80-1984	قبل ١٩٨٠ Before 1980	مستعمل Used	جديد New	هيئات Organizations	جمعيات Associations	أهالى Individuals	أكثر من ٤ قدم More than 4 Feet	٣,٥ - ٤ قدم 3.5 - 4 Feet	٢ - ٣,٥ قدم 2 - 3.5 Feet	أقل من ٢ قدم Less than 2 Feet		
Tour Sinai	11	-	-	-	-	7	4	-	-	11	5	6	-	-	11	طور سيناء
Ras Sidr	2	2	2	2	-	8	-	-	3	5	8	-	-	-	8	رأس سدر
Total	13	2	2	2	-	15	4	-	3	16	13	6	-	-	19	الإجمالى

Source : Economic Affairs Sector.

المصدر : قطاع الشؤون الاقتصادية .

جدول (١٧٣) عدد ماكينات الدراس والتذرية العاملة طبقاً للحجم والملكية والحالة وسنة الشراء بمنطقة النوبارية عام ٢٠١٨

Table (173) Numbers of Working Threshing Machines According to Size, Ownership, State and Purchasing Year In Noubaria Zone, 2018

Districts & Locations	سنة الشراء Purchasing Year					الحالة عند الشراء Purchasing State		الملكية Ownership			الحجم بالقدم Size in Feet				عدد الماكينات Machine Numbers	المراكز والجهات
	بعد ١٩٩٤ After 1994	١٩٩٤-٩٠ 90-1994	١٩٨٩-٨٥ 85-1989	١٩٨٤-٨٠ 80-1984	قبل ١٩٨٠ Before 1980	مستعمل Used	جديد New	هيئات Organizations	جمعيات Associations	أهالى Individuals	أكثر من ٤ قدم More than 4 Feet	٣,٥ - ٤ قدم 3.5 - 4 Feet	٢ - ٣,٥ قدم 2 - 3.5 Feet	أقل من ٢ قدم Less than 2 Feet		
Banger Elswker	167	17	9	4	-	55	142	-	55	142	197	-	-	-	197	بنجر السكر
Elnahda & Marut	106	15	5	5	-	70	61	-	70	61	131	-	-	-	131	النهضة ومربوط
West Noubaria	116	10	6	17	-	49	100	-	49	100	149	-	-	-	149	غرب النوبارية
Elbostan	63	11	-	4	-	18	60	-	18	60	78	-	-	-	78	البستان
South Tahrer	128	18	11	26	-	28	155	-	28	155	183	-	-	-	183	جنوب التحرير
Total	580	71	31	56	-	220	518	-	220	518	738	-	-	-	738	الإجمالى

Source : Economic Affairs Sector.

المصدر : قطاع الشؤون الاقتصادية .

الفاابء الءامس
الألات والمعدات الزراعية الأءرى

Chapter (5)

**Other Agricultural
Machines & Equipment**

جدول (١٧٤) عدد الآلات والمعدات الزراعية العاملة بمحافظة الجمهورية عام ٢٠١٨

Table (174) Numbers of Working Agricultural Machines & Equipment In The Governorates, 2018

Governorates	Type of Machine or Equipment نوع الآلة أو المعدة										جملة الآلات والمعدات Total Machines & Equipment	المحافظات
	أخرى Others	معدات ثقيلة لإستصلاح الأراضي Heavy Equipment for Land Reclamation	محاريث Ploughs	شتلات Transplanters	رشاشات مبيدات Pesticides Sprayers		عزاقات Cultivators	سطارات Seed Drill	بأذرات Seeds Planters	حاصدات Harvesting Machines		
					موتورات رش كبيرة Big Sprayer Motores	ظهرية Knapsack Sprayer						
Alexandria	246	49	677	-	204	999	110	13	-	2	2300	الإسكندرية
Behera	1275	317	8769	51	7568	15132	833	115	33	843	34936	البحيرة
Gharbia	2411	83	7331	19	2017	7267	3587	297	152	293	23457	الغربية
Kafr - Elsheikh	323	3315	6155	389	4650	4222	1820	76	36	1010	21996	كفر الشيخ
Dakahlia	420	426	5498	56	1485	2442	660	48	9	456	11500	الدقهلية
Damietta	152	237	653	5	169	236	23	2	1	61	1539	دمياط
Sharkia	2033	1147	9715	15	7200	20102	1512	111	36	1481	43352	الشرقية
Ismailia	278	16	1103	-	2754	4160	976	7	9	45	9348	الإسماعيلية
Port Said	78	-	104	-	27	58	14	5	18	18	322	بور سعيد
Suez	117	-	11	-	14	126	15	3	-	-	286	السويس
Menoufia	1807	1	1261	792	1065	1070	2090	22	14	227	8349	المنوفية
Qalyoubia	78	15	1339	1	1317	3718	870	35	10	146	7529	القليوبية
Cairo	-	-	16	-	85	76	19	-	-	-	196	القاهرة
Lower Egypt	9218	5606	42632	1328	28555	59608	12529	734	318	4582	165110	جملة الوجه البحرى
Giza	-	142	1195	10	2085	8287	900	106	53	46	12824	الجيزة
Beni Suef	379	-	2034	2	3184	4013	723	36	-	-	10371	بنى سويف
Fayoum	3723	62	5625	15	6151	9125	4930	128	13	89	29861	الفيوم
Menia	1602	645	4925	-	3168	3171	1393	54	-	19	14977	المنيا
Middle Egypt	5704	849	13779	5	14588	24596	7946	324	66	154	68033	جملة مصر الوسطى

Source : Economic Affairs Sector.

المصدر : قطاع الشؤون الاقتصادية .

تابع جدول (١٧٤) عدد الآلات والمعدات الزراعية العاملة بمحافظة الجمهورية عام ٢٠١٨

Table (174) Cont., Numbers of Working Agricultural Machines & Equipment In The Governorates, 2018

Governorates	Type of Machine or Equipment نوع الآلة أو المعدة										جملة الآلات والمعدات Total Machines & Equipment	المحافظات
	أخرى Others	معدات ثقيلة لإستصلاح الأراضي Heavy Equipment for Land Reclamation	محاريث Ploughs	شتالات Transplanters	رشاشات مبيدات Pesticides Sprayers		عزاقات Cultivators	سطارات Seed Drill	بأذرات Seeds Planters	حاصدات Harvesting Machines		
					موتورات رش كبيرة Big Sprayer Motores	ظهرية Knapsack Sprayer						
Assuit	1599	83	4318	-	2022	2660	2022	44	13	209	12970	أسيوط
Suhag	385	755	2740	5	916	2328	157	7	39	73	7405	سوهاج
Qena	125	-	863	7	535	1401	64	2	-	20	3017	قنا
Luxor	249	-	594	-	337	2512	345	22	-	8	4067	الأقصر
Aswan	514	6	139	-	201	231	51	-	-	20	1162	أسوان
Upper Egypt	2872	844	8654	12	4011	9132	2639	75	52	330	28621	جملة مصر العليا
Inside the valley	17794	7299	65065	1345	47154	93336	23114	1133	436	5066	261764	إجمالي داخل الوادي
New Valley	6016	155	1384	-	187	1110	322	33	-	466	9673	الوادي الجديد
Matruh	120	146	568	-	185	412	70	12	-	13	1526	مطروح
Red Sea	-	-	-	-	10	-	-	-	-	-	10	البحر الأحمر
North Sinai	140	17	452	-	159	343	5	-	-	-	1116	شمال سيناء
South Sinai	6	1	24	-	141	358	18	2	-	2	552	جنوب سيناء
Noubaria	443	440	4592	-	1013	5506	741	543	402	674	14354	النوبارية
Outside the valley	6725	759	7020	-	1695	7729	1156	590	402	1155	27231	إجمالي خارج الوادي
Total	24519	8058	72085	1345	48849	101065	24270	1723	838	6221	288995	الإجمالي

Source : Economic Affairs Sector.

المصدر : قطاع الشؤون الاقتصادية .

جدول (١٧٥) عدد الآلات والمعدات الزراعية العاملة بمراكز وجهات محافظة الإسكندرية عام ٢٠١٨

Table (175) Numbers of Working Agricultural Machines & Equipment In The Districts & Locations of Alexandria Governorate, 2018

Districts & Locations	Type of Machine or Equipment نوع الآلة أو المعدة										جملة الآلات والمعدات Total Machines & Equipment	المراكز والجهات
	أخرى Others	معدات ثقيلة لإستصلاح الأراضي Heavy Equipment for Land Reclamation	محاريث Ploughs	شتالات Transplanters	رشاشات مبيدات Pesticides Sprayers		عزاقات Cultivators	سطارات Seed Drill	بأذرات Seeds Planters	حاصدات Harvesting Machines		
					موتورات رش كبيرة Big Sprayer Motores	ظهرية Knapsack Sprayer						
Khorshed	-	-	-	-	-	42	2	-	-	-	44	خورشيد
Elmaamora	-	-	28	-	131	816	67	-	-	2	1044	المعمورة
Elameria	219	21	199	-	1	30	6	7	-	-	483	العامرية
Borg Elarab	27	28	450	-	72	111	35	6	-	-	729	برج العرب
Total	246	49	677	-	204	999	110	13	-	2	2300	الإجمالي

Source : Economic Affairs Sector.

المصدر : قطاع الشؤون الاقتصادية .

جدول (١٧٦) عدد الآلات والمعدات الزراعية العاملة بمراكز وجهات محافظة البحيرة عام ٢٠١٨

Table (176) Numbers of Working Agricultural Machines & Equipment In The Districts & Locations of Behera Governorate, 2018

Districts & Locations	Type of Machine or Equipment نوع الآلة أو المعدة										جملة الآلات والمعدات Total Machines & Equipment	المراكز والجهات
	أخرى Others	معدات ثقيلة لإستصلاح الأراضي Heavy Equipment for Land Reclamation	محاريث Ploughs	شتالات Transplanters	رشاشات مبيدات Pesticides Sprayers		عزاقات Cultivators	سطارات Seed Drill	بأذرات Seeds Planters	حاصدات Harvesting Machines		
					موتورات رش كبيرة Big Sprayer Motores	ظهرية Knapsack Sprayer						
Koum Hamada	52	12	1937	-	338	476	129	48	6	187	3185	كوم حمادة
Etay Elbaroud	147	-	231	-	75	225	30	12	1	53	774	إيتاي البارود
Shabrakhet	-	18	148	17	54	78	65	14	-	145	539	شبراخيت
Elrahmania	8	82	404	-	617	227	-	-	-	57	1395	الرحمانية
Damanhour	5	51	1049	10	980	1330	65	3	25	77	3595	دمنهور
Delengat	403	25	1535	-	1076	646	142	-	-	62	3889	الدلتجات
Abou Elmatamir	59	4	358	2	206	100	59	-	-	110	898	أبو المطامير
Janachles	25	1	528	-	299	368	121	1	1	37	1381	جناكليس
Housh Eisa	-	-	405	-	44	488	63	-	-	-	1000	حوش عيسى
Abou Homos	101	21	938	-	1634	2810	96	2	-	88	5690	أبو حمص
Kafr - Eldawar	76	1	192	21	537	911	23	15	-	1	1777	كفر الدوار
Elmahmoudia	25	29	357	-	119	460	18	-	-	17	1025	المحمودية
Rashied	2	4	45	-	235	2910	9	-	-	-	3205	رشيد
Edeko	-	-	85	-	100	2720	-	-	-	-	2905	إدكو
Wadi - Elnatron	5	20	381	-	291	558	3	-	-	2	1260	وادي النظرون
Organizations	367	49	176	1	963	825	10	20	-	7	2418	هيئات
Total	1275	317	8769	51	7568	15132	833	115	33	843	34936	الإجمالي

Source : Economic Affairs Sector.

المصدر : قطاع الشؤون الاقتصادية .

جدول (١٧٧) عدد الآلات والمعدات الزراعية العاملة بمراكز وجهات محافظة الغربية عام ٢٠١٨

Table (177) Numbers of Working Agricultural Machines & Equipment In The Districts & Locations of Gharbia Governorate, 2018

Districts & Locations	Type of Machine or Equipment نوع الآلة أو المعدة										جملة الآلات والمعدات Total Machines & Equipment	المراكز والجهات
	أخرى Others	معدات ثقيلة لإستصلاح الأراضي Heavy Equipment for Land Reclamation	محاريث Ploughs	شتالات Transplanters	رشاشات مبيدات Pesticides Sprayers		عزاقات Cultivators	سطارات Seed Drill	بأذرات Seeds Planters	حاصدات Harvesting Machines		
					موتورات رش كبيرة Big Sprayer Motores	ظهرية Knapsack Sprayer						
Tanta	1841	10	2004	-	350	3208	367	1	-	14	7795	طنطا
Kotour	36	11	953	-	124	1135	-	2	-	32	2293	قطور
Elsanta	314	1	426	-	216	243	2260	-	-	10	3470	السنطة
Zefta	33	-	147	4	128	208	251	5	2	22	800	زفتى
Kafr - Elzaiat	94	-	1321	-	280	597	246	23	-	18	2579	كفر الزيات
Basion	-	7	1011	15	-	1282	174	266	150	127	3032	بسيون
Elmahala Elkobra	80	21	1273	-	836	464	195	-	-	54	2923	المحلة الكبرى
Samannoud	13	33	196	-	83	130	94	-	-	16	565	سمنود
Total	2411	83	7331	19	2017	7267	3587	297	152	293	23457	الإجمالى

Source : Economic Affairs Sector.

المصدر : قطاع الشؤون الاقتصادية .

جدول (١٧٨) عدد الآلات والمعدات الزراعية العاملة بمراكز وجهات محافظة كفر الشيخ عام ٢٠١٨

Table (178) Numbers of Working Agricultural Machines & Equipment In The Districts & Locations of Kafr - Elsheikh Governorate, 2018

Districts & Locations	Type of Machine or Equipment نوع الآلة أو المعدة										جملة الآلات والمعدات Total Machines & Equipment	المراكز والجهات
	أخرى Others	معدات ثقيلة لإستصلاح الأراضي Heavy Equipment for Land Reclamation	محاريث Ploughs	شتالات Transplanters	رشاشات مييدات Pesticides Sprayers		عزاقات Cultivators	سطارات Seed Drill	بإذرات Seeds Planters	حاصدات Harvesting Machines		
					موتورات رش كبيرة Big Sprayer Motores	ظهرية Knapsack Sprayer						
Kafr - Elsheikh	-	75	2	76	589	263	60	-	-	40	1105	كفر الشيخ
Elriad	-	10	400	-	106	119	20	-	-	16	671	الرياض
Dsouk	134	52	357	-	394	680	-	15	-	112	1744	دسوق
Qelen	-	190	156	8	116	241	15	-	-	112	838	قلبين
Fowah	-	50	837	-	112	540	51	-	-	155	1745	فوه
Matobus	-	16	334	-	83	402	99	-	-	31	965	مطويس
Sidi Salem	-	2700	2050	300	2000	1000	1200	20	-	500	9770	سیدی سالم
Biala	-	200	1299	-	604	102	88	7	-	8	2308	بيلا
Elhamoul	18	2	-	-	120	100	10	-	-	-	250	الحامول
Elborolous	-	-	72	-	175	448	225	-	-	-	920	البرلس
Production Sector Organizations	51	-	34	-	20	11	21	10	12	-	159	هيئة قطاع الإنتاج
General Supervising Dpt.	93	-	500	-	270	312	15	6	7	35	1238	المراقبة العامة
Mechanical Agr. in Sakha	23	15	103	-	60	3	14	18	-	-	236	الزراعة الآلية بسخا
Mechanical Agr. in Meet Eldeba	-	5	7	5	-	-	2	-	-	1	20	الزراعة الآلية بميت الدبية
Delta Company for Sugar	4	-	4	-	1	1	-	-	17	-	27	شركة الدلتا للسكر
Total	323	3315	6155	389	4650	4222	1820	76	36	1010	21996	الإجمالي

Source : Economic Affairs Sector.

المصدر : قطاع الشؤون الاقتصادية .

جدول (١٧٩) عدد الآلات والمعدات الزراعية العاملة بمراكز وجهات محافظة الدقهلية عام ٢٠١٨

Table (179) Numbers of Working Agricultural Machines & Equipment In The Districts & Locations of Dakahlia Governorate, 2018

Districts & Locations	Type of Machine or Equipment نوع الآلة أو المعدة										جملة الآلات والمعدات Total Machines & Equipment	المراكز والجهات
	أخرى Others	معدات ثقيلة لإستصلاح الأراضي Heavy Equipment for Land Reclamation	محاريث Ploughs	شتالات Transplanters	رشاشات مييدات Pesticides Sprayers		عزاقات Cultivators	سطارات Seed Drill	بازرات Seeds Planters	حاصدات Harvesting Machines		
					موتورات رش كبيرة Big Sprayer Motores	ظهرية Knapsack Sprayer						
Meet Ghamr	-	29	901	-	139	225	92	-	-	15	1401	ميت غمر
Agga	9	39	256	34	239	285	221	19	7	22	1131	أجا
Senblawain	147	38	543	20	107	254	100	5	-	125	1339	السنبلاوين
Tmy Elamadid	2	22	270	-	8	172	8	-	-	34	516	تمى الأمديد
Mansoura	65	68	553	2	113	275	9	1	-	40	1126	المنصورة
Dekernes	140	61	388	-	23	47	1	1	-	10	671	دكرنس
Meet Sweed	24	8	200	-	51	189	-	-	-	32	504	ميت سويد
Menyat Elnasr	-	19	800	-	238	-	14	15	-	-	1086	منية النصر
Manzala	16	125	458	-	51	153	24	-	-	8	835	المنزلة
Talkha	5	-	216	-	59	21	16	-	-	-	317	طلخا
Sherbeen	-	-	627	-	264	725	170	7	-	162	1955	شربين
Belkas	12	17	286	-	193	96	5	-	2	8	619	بلقاس
Total	420	426	5498	56	1485	2442	660	48	9	456	11500	الإجمالي

Source : Economic Affairs Sector.

المصدر : قطاع الشؤون الاقتصادية .

جدول (١٨٠) عدد الآلات والمعدات الزراعية العاملة بمراكز وجهات محافظة دمياط عام ٢٠١٨

Table (180) Numbers of Working Agricultural Machines & Equipment In The Districts & Locations of Damietta Governorate, 2018

Districts & Locations	Type of Machine or Equipment نوع الآلة أو المعدة										جملة الآلات والمعدات Total Machines & Equipment	المراكز والجهات
	أخرى Others	معدات ثقيلة لإستصلاح الأراضي Heavy Equipment for Land Reclamation	محاريث Ploughs	شتالات Transplanters	رشاشات مبيدات Pesticides Sprayers		عزاقات Cultivators	سطارات Seed Drill	بأذرات Seeds Planters	حاصدات Harvesting Machines		
					موتورات رش كبيرة Big Sprayer Motores	ظهرية Knapsack Sprayer						
Damietta	38	18	97	-	37	3	-	-	-	11	204	دمياط
Faraskoor	41	117	269	-	3	49	7	-	-	13	499	فارسكور
Elzarka	38	41	169	-	24	21	5	2	-	-	300	الزرقا
Kafr - Saad	6	47	104	5	83	59	9	-	1	26	340	كفر سعد
Kafr - Elbatikh	29	14	14	-	22	104	2	-	-	11	196	كفر البطيخ
Total	152	237	653	5	169	236	23	2	1	61	1539	الإجمالي

Source : Economic Affairs Sector.

المصدر : قطاع الشؤون الاقتصادية .

جدول (١٨١) عدد الآلات والمعدات الزراعية العاملة بمراكز وجهات محافظة الشرقية عام ٢٠١٨

Table (181) Numbers of Working Agricultural Machines & Equipment In The Districts & Locations of Sharkia Governorate, 2018

Districts & Locations	Type of Machine or Equipment نوع الآلة أو المعدة										جملة الآلات والمعدات Total Machines & Equipment	المراكز والجهات
	أخرى Others	معدات ثقيلة لإستصلاح الأراضي Heavy Equipment for Land Reclamation	محاريث Ploughs	شتلات Transplanters	رشاشات مبيدات Pesticides Sprayers		عزاقات Cultivators	سطارات Seed Drill	بأذرات Seeds Planters	حاصدات Harvesting Machines		
					موتورات رش كبيرة Big Sprayer Motores	ظهرية Knapsack Sprayer						
Zakazeek	-	2	1350	-	300	1800	300	4	-	300	4056	الزقازيق
Kenayat	13	2	250	-	320	23	19	5	-	20	652	القناتيات
Menia Elkamh	341	4	588	5	106	794	91	10	14	81	2034	منيا القمح
Belbais	-	5	774	-	85	1146	65	15	7	197	2294	بلييس
Mashtool Elsouck	370	-	249	-	898	362	85	8	-	27	1999	مشتول السوق
Abou Hamad	20	32	285	-	205	5220	195	10	3	50	6020	أبو حماد
Hehia	4	6	397	2	42	1989	117	10	-	132	2699	ههيا
Ebrahimya	431	22	214	-	132	268	28	-	-	21	1116	الإبراهيمية
Diarb Negm	150	-	1420	-	50	400	4	-	-	135	2159	ديرب نجم
Abou Kbeer	-	-	350	-	10	250	150	5	-	100	865	أبو كبير
Kafr - Sakr	-	-	220	8	712	250	15	13	-	125	1343	كفر صقر
Awlad - Sakr	297	-	289	-	59	280	4	15	-	25	969	أولاد صقر
Kassasin Elazhar	-	-	494	-	20	642	-	3	-	33	1192	قصاصين الأزهار
Telrak	-	60	55	-	12	25	5	-	-	8	165	تلراك
Fakous	-	15	1008	-	403	180	98	9	12	12	1737	فاقوس
Kafr Elashkum	-	17	81	-	49	33	-	-	-	-	180	كفر الأشقم
Hosaynia	7	48	577	-	273	113	2	2	-	2	1024	الحسينية
San Elhagar	-	22	347	-	137	943	19	-	-	63	1531	صان الحجر
Abou Omer	-	9	105	-	80	650	5	-	-	17	866	منشأة أبو عمر
Kassasin Elshark	-	-	70	-	100	50	56	-	-	30	306	قصاصين الشرق
Elsalhia	400	900	373	-	3100	4500	206	2	-	80	9561	الصالحية الجديدة
Elqrin	-	3	219	-	107	184	48	-	-	23	584	القرين
Total	2033	1147	9715	15	7200	20102	1512	111	36	1481	43352	الإجمالي

Source : Economic Affairs Sector.

المصدر: قطاع الشؤون الاقتصادية .

جدول (١٨٢) عدد الآلات والمعدات الزراعية العاملة بمراكز وجهات محافظة الإسماعيلية عام ٢٠١٨

Table (182) Numbers of Working Agricultural Machines & Equipment In The Districts & Locations of Ismailia Governorate, 2018

Districts & Locations	Type of Machine or Equipment نوع الآلة أو المعدة										جملة الآلات والمعدات Total Machines & Equipment	المراكز والجهات
	أخرى Others	معدات ثقيلة لإستصلاح الأراضي Heavy Equipment for Land Reclamation	محاريث Ploughs	شتالات Transplanters	رشاشات مييدات Pesticides Sprayers		عزاقات Cultivators	سطارات Seed Drill	بازرات Seeds Planters	حاصدات Harvesting Machines		
					موتورات رش كبيرة Big Sprayer Motores	ظهرية Knapsack Sprayer						
Ismailia	-	-	-	-	390	587	149	-	-	-	1126	الإسماعيلية
Faied	6	-	53	-	241	54	180	2	-	-	536	فايد
Eltall Elkbeer	7	-	48	-	102	39	42	-	-	-	238	التل الكبير
West Kantara	120	-	414	-	313	1580	188	-	-	-	2615	القنطرة غرب
East Kantara	145	3	310	-	1110	1240	131	5	9	45	2998	القنطرة شرق
Elkassasin	-	13	-	-	146	-	49	-	-	-	208	القصاصين
Abou Soier	-	-	278	-	452	660	237	-	-	-	1627	أبو صوير
Total	278	16	1103	-	2754	4160	976	7	9	45	9348	الإجمالى

Source : Economic Affairs Sector.

المصدر: قطاع الشؤون الاقتصادية .

جدول (١٨٣) عدد الآلات والمعدات الزراعية العاملة بمراكز وجهات محافظة بور سعيد عام ٢٠١٨

Table (183) Numbers of Working Agricultural Machines & Equipment In The Districts & Locations of Port Said Governorate, 2018

Districts & Locations	Type of Machine or Equipment نوع الآلة أو المعدة										جملة الآلات والمعدات Total Machines & Equipment	المراكز والجهات
	أخرى Others	معدات ثقيلة لإستصلاح الأراضي Heavy Equipment for Land Reclamation	محاريث Ploughs	شتالات Transplanters	رشاشات ميديات Pesticides Sprayers		عزاقات Cultivators	سطارات Seed Drill	بازرات Seeds Planters	حاصدات Harvesting Machines		
					موتورات رش كبيرة Big Sprayer Motores	ظهرية Knapsack Sprayer						
Eldawahy Administration	30	-	70	-	7	20	2	-	7	-	136	إدارة الضواحي
Port Said District Administration	3	-	4	-	2	22	-	-	2	3	36	إدارة مركز بور سعيد
West Port Said Administration	15	-	-	-	10	-	-	-	-	-	25	إدارة غرب بور سعيد
Sahl Eltena Administration	30	-	30	-	8	16	12	5	9	15	125	إدارة سهل الطينة
Total	78	-	104	-	27	58	14	5	18	18	322	الإجمالي

Source : Economic Affairs Sector.

المصدر: قطاع الشؤون الاقتصادية .

جدول (١٨٤) عدد الآلات والمعدات الزراعية العاملة بمراكز وجهات محافظة السويس عام ٢٠١٨

Table (184) Numbers of Working Agricultural Machines & Equipment In The Districts & Locations of Suez Governorate, 2018

Districts & Locations	Type of Machine or Equipment نوع الآلة أو المعدة										جملة الآلات والمعدات Total Machines & Equipment	المراكز والجهات
	أخرى Others	معدات ثقيلة لإستصلاح الأراضي Heavy Equipment for Land Reclamation	محاريث Ploughs	شتالات Transplanters	رشاشات مبيدات Pesticides Sprayers		عزاقات Cultivators	سطارات Seed Drill	بازرات Seeds Planters	حاصدات Harvesting Machines		
					موتورات رش كبيرة Big Sprayer Motores	ظهرية Knapsack Sprayer						
Elgabalayat	6	-	-	-	2	15	2	-	-	-	25	الجبلايات
Amer	5	-	-	-	-	20	-	-	-	-	25	عامر
Elganain	15	-	2	-	-	10	2	1	-	-	30	الجنابين
Elshalowfa	20	-	-	-	5	20	5	-	-	-	50	الشلوفة
Shandora	5	-	1	-	-	20	2	-	-	-	28	شندورة
Kabreet	5	-	2	-	-	6	2	-	-	-	15	كبريت
Genifa	27	-	2	-	2	15	2	2	-	-	50	جنيفة
Fisal	34	-	4	-	5	20	-	-	-	-	63	فيصل
Total	117	-	11	-	14	126	15	3	-	-	286	الإجمالي

Source : Economic Affairs Sector.

المصدر: قطاع الشؤون الاقتصادية .

جدول (١٨٥) عدد الآلات والمعدات الزراعية العاملة بمراكز وجهات محافظة المنوفية عام ٢٠١٨

Table (185) Numbers of Working Agricultural Machines & Equipment In The Districts & Locations of Menoufia Governorate, 2018

Districts & Locations	Type of Machine or Equipment نوع الآلة أو المعدة										جملة الآلات والمعدات Total Machines & Equipment	المراكز والجهات
	أخرى Others	معدات ثقيلة لإستصلاح الأراضي Heavy Equipment for Land Reclamation	محاريث Ploughs	شتالات Transplanters	رشاشات مبيدات Pesticides Sprayers		عزاقات Cultivators	سطارات Seed Drill	بأذرات Seeds Planters	حاصدات Harvesting Machines		
					موتورات رش كبيرة Big Sprayer Motores	ظهرية Knapsack Sprayer						
Ashmoun	-	-	-	-	101	64	278	-	-	-	443	أشمون
Elbagour	-	-	-	-	35	78	665	-	-	-	778	الباجور
Elshohada	-	1	21	-	81	40	108	8	-	9	268	الشهداء
Perkat Elsaba	-	-	24	-	-	164	46	-	-	19	253	بركة السبع
Tala	-	-	509	-	579	237	114	14	14	85	1552	تلا
Shebeen Elkoum	54	-	-	-	-	-	397	-	-	20	471	شبين الكوم
Qwesna	1	-	-	-	28	165	163	-	-	3	360	قويسنا
Menouf	1717	-	664	792	221	237	235	-	-	72	3938	منوف
Elsadat	35	-	43	-	20	85	84	-	-	19	286	السادات
Total	1807	1	1261	792	1065	1070	2090	22	14	227	8349	الإجمالي

Source : Economic Affairs Sector.

المصدر : قطاع الشؤون الاقتصادية .

جدول (١٨٦) عدد الآلات والمعدات الزراعية العاملة بمراكز وجهات محافظة القليوبية عام ٢٠١٨

Table (186) Numbers of Working Agricultural Machines & Equipment In The Districts & Locations of Qalyoubia Governorate, 2018

Districts & Locations	Type of Machine or Equipment نوع الآلة أو المعدة										جملة الآلات والمعدات Total Machines & Equipment	المراكز والجهات
	أخرى Others	معدات ثقيلة لإستصلاح الأراضي Heavy Equipment for Land Reclamation	محاريث Ploughs	شتالات Transplanters	رشاشات مبيدات Pesticides Sprayers		عزاقات Cultivators	سطارات Seed Drill	بأذرات Seeds Planters	حاصدات Harvesting Machines		
					موتورات رش كبيرة Big Sprayer Motores	ظهرية Knapsack Sprayer						
Banha	-	-	77	-	136	232	217	13	3	20	698	بنها
Kafr - Shokr	-	8	13	-	70	128	67	2	-	3	291	كفر شكر
Toukh	51	-	273	-	482	720	335	6	-	29	1896	طوخ
Qalyoub	10	3	645	1	378	334	39	1	-	21	1432	قليوب
Elkanater Elkhayria	-	4	121	-	78	1723	66	3	7	22	2024	القناطر الخيرية
Shebeen Elkanater	17	-	128	-	140	447	112	10	-	37	891	شبين القناطر
Elkhanka	-	-	82	-	33	134	34	-	-	14	297	الخانكة
Total	78	15	1339	1	1317	3718	870	35	10	146	7529	الإجمالي

Source : Economic Affairs Sector.

المصدر : قطاع الشؤون الاقتصادية .

جدول (١٨٧) عدد الآلات والمعدات الزراعية العاملة بمراكز وجهات محافظة القاهرة عام ٢٠١٨

Table (187) Numbers of Working Agricultural Machines & Equipment In The Districts & Locations of Cairo Governorate, 2018

Districts & Locations	Type of Machine or Equipment نوع الآلة أو المعدة										جملة الآلات والمعدات Total Machines & Equipment	المراكز والجهات
	أخرى Others	معدات ثقيلة لإستصلاح الأراضي Heavy Equipment for Land Reclamation	محاريث Ploughs	شتلات Transplanters	رشاشات مبيدات Pesticides Sprayers		عزاقات Cultivators	سطارات Seed Drill	بأذرات Seeds Planters	حاصدات Harvesting Machines		
					موتورات رش كبيرة Big Sprayer Motores	ظهرية Knapsack Sprayer						
Elmadi	-	-	3	-	1	4	2	-	-	-	10	المعادي
Elsalam	-	-	13	-	84	72	17	-	-	-	186	السلام
Total	-	-	16	-	85	76	19	-	-	-	196	الإجمالي

Source : Economic Affairs Sector.

المصدر: قطاع الشؤون الاقتصادية .

جدول (١٨٨) عدد الآلات والمعدات الزراعية العاملة بمراكز وجهات محافظة الجيزة عام ٢٠١٨

Table (188) Numbers of Working Agricultural Machines & Equipment In The Districts & Locations of Giza Governorate, 2018

Districts & Locations	Type of Machine or Equipment نوع الآلة أو المعدة										جملة الآلات والمعدات Total Machines & Equipment	المراكز والجهات
	أخرى Others	معدات ثقيلة لإستصلاح الأراضي Heavy Equipment for Land Reclamation	محاريث Ploughs	شتالات Transplanters	رشاشات مييدات Pesticides Sprayers		عزاقات Cultivators	سطارات Seed Drill	بأذرات Seeds Planters	حاصدات Harvesting Machines		
					موتورات رش كبيرة Big Sprayer Motores	ظهرية Knapsack Sprayer						
Embaba	-	20	103	-	1077	1290	119	15	1	2	2627	إمبابة
Monshat Elkanater	-	48	113	10	199	930	75	-	2	3	1380	منشأة القناطر
Kerdasa	-	12	62	-	630	1500	14	-	-	-	2218	كرداسة
Osiem	-	-	-	-	-	2000	-	-	-	-	2000	أوسيم
Giza	-	-	-	-	6	15	8	11	20	23	83	الجيزة
Badrashin	-	-	50	-	40	450	120	80	30	-	770	البدرشين
Elaiat	-	62	760	-	45	1400	410	-	-	15	2692	العياط
Elsaf	-	-	107	-	64	126	87	-	-	-	384	الصف
Atfih	-	-	-	-	8	70	34	-	-	-	112	أطفيح
Elwahat Elbahria	-	-	-	-	16	506	33	-	-	3	558	الواحات البحرية
Total	-	142	1195	10	2085	8287	900	106	53	46	12824	الإجمالي

Source : Economic Affairs Sector.

المصدر: قطاع الشؤون الاقتصادية .

جدول (١٨٩) عدد الآلات والمعدات الزراعية العاملة بمراكز وجهات محافظة بنى سويف عام ٢٠١٨

Table (189) Numbers of Working Agricultural Machines & Equipment In The Districts & Locations of Beni Suef Governorate, 2018

Districts & Locations	Type of Machine or Equipment نوع الآلة أو المعدة										جملة الآلات والمعدات Total Machines & Equipment	المراكز والجهات
	أخرى Others	معدات ثقيلة لإستصلاح الأراضى Heavy Equipment for Land Reclamation	محاريث Ploughs	شتالات Transplanters	رشاشات مبيدات Pesticides Sprayers		عزاقات Cultivators	سطارات Seed Drill	بازرات Seeds Planters	حاصدات Harvesting Machines		
					موتورات رش كبيرة Big Sprayer Motores	ظهرية Knapsack Sprayer						
Elwasta	25	-	52	-	-	-	1	10	-	-	88	الواسطى
Naser	-	-	-	-	131	94	75	-	-	-	300	ناصر
Beni Suef	76	-	98	-	154	429	19	25	-	-	801	بنى سويف
Ahnasya	-	-	242	2	404	387	4	-	-	-	1039	أهناسيا
Beba	278	-	396	-	407	632	172	-	-	-	1885	ببا
Samasta	-	-	813	-	1575	317	30	-	-	-	2735	سمسطا
Elfashn	-	-	428	-	511	2153	418	-	-	-	3510	الفشن
Agriculture Schools	-	-	1	-	1	-	3	-	-	-	5	مدارس الزراعة
Ceds Farm	-	-	4	-	1	1	1	1	-	-	8	مزرعة سدس
Total	379	-	2034	2	3184	4013	723	36	-	-	10371	الإجمالى

Source : Economic Affairs Sector.

المصدر: قطاع الشؤون الاقتصادية .

جدول (١٩٠) عدد الآلات والمعدات الزراعية العاملة بمراكز وجهات محافظة الفيوم عام ٢٠١٨

Table (190) Numbers of Working Agricultural Machines & Equipment In The Districts & Locations of Fayoum Governorate, 2018

Districts & Locations	Type of Machine or Equipment نوع الآلة أو المعدة										جملة الآلات والمعدات Total Machines & Equipment	المراكز والجهات
	أخرى Others	معدات ثقيلة لإستصلاح الأراضي Heavy Equipment for Land Reclamation	محاريث Ploughs	شتالات Transplanters	رشاشات مبيدات Pesticides Sprayers		عزاقات Cultivators	سطارات Seed Drill	بأذرات Seeds Planters	حاصدات Harvesting Machines		
					موتورات رش كبيرة Big Sprayer Motores	ظهرية Knapsack Sprayer						
Fayoum	2352	-	3370	15	5450	6590	4383	62	13	65	22300	الفيوم
Snoras	78	-	155	-	35	133	157	4	-	-	562	سنورس
Tamya	255	-	469	-	249	800	23	-	-	4	1800	طامية
Atsa	690	13	1060	-	14	755	80	38	-	-	2650	أطسا
Abshway	348	18	168	-	304	407	167	24	-	20	1456	أبشواى
Youssuf Elsdeek	-	31	403	-	99	440	120	-	-	-	1093	يوسف الصديق
Total	3723	62	5625	15	6151	9125	4930	128	13	89	29861	الإجمالى

Source : Economic Affairs Sector.

المصدر: قطاع الشؤون الاقتصادية .

جدول (١٩١) عدد الآلات والمعدات الزراعية العاملة بمراكز وجهات محافظة المنيا عام ٢٠١٨

Table (191) Numbers of Working Agricultural Machines & Equipment In The Districts & Locations of Menia Governorate, 2018

Districts & Locations	Type of Machine or Equipment نوع الآلة أو المعدة										جملة الآلات والمعدات Total Machines & Equipment	المراكز والجهات
	أخرى Others	معدات ثقيلة لإستصلاح الأراضي Heavy Equipment for Land Reclamation	محاريث Ploughs	شتلات Transplanters	رشاشات مبيدات Pesticides Sprayers		عزاقات Cultivators	سطارات Seed Drill	بازرات Seeds Planters	حاصدات Harvesting Machines		
					موتورات رش كبيرة Big Sprayer Motores	ظهرية Knapsack Sprayer						
Elodwa	70	-	1053	-	283	377	71	-	-	-	1854	العدوة
Maghagha	34	51	-	-	298	401	53	-	-	2	839	مغاغة
Beni Mazar	-	593	687	-	1020	365	485	-	-	-	3150	بنى مزار
Matai	-	-	505	-	199	680	202	-	-	-	1586	مطاي
Samalout	-	-	347	-	460	303	430	11	-	12	1563	سمالوط
Menia	485	-	1031	-	583	402	30	-	-	-	2531	المنيا
Abou Korkas	604	1	761	-	207	302	113	40	-	-	2028	أبو قرقاص
Malawi	323	-	250	-	54	297	6	3	-	5	938	ملوى
Dair Mouas	86	-	291	-	64	44	3	-	-	-	488	دير مواس
Total	1602	645	4925	-	3168	3171	1393	54	-	19	14977	الإجمالى

Source : Economic Affairs Sector.

المصدر: قطاع الشؤون الاقتصادية .

جدول (١٩٢) عدد الآلات والمعدات الزراعية العاملة بمراكز وجهات محافظة أسيوط عام ٢٠١٨

Table (192) Numbers of Working Agricultural Machines & Equipment In The Districts & Locations of Assuit Governorate, 2018

Districts & Locations	Type of Machine or Equipment نوع الآلة أو المعدة										جملة الآلات والمعدات Total Machines & Equipment	المراكز والجهات
	أخرى Others	معدات ثقيلة لإستصلاح الأراضي Heavy Equipment for Land Reclamation	محاريث Ploughs	شتالات Transplanters	رشاشات مبيدات Pesticides Sprayers		عزاقات Cultivators	سطارات Seed Drill	بأذرات Seeds Planters	حاصدات Harvesting Machines		
					موتورات رش كبيرة Big Sprayer Motores	ظهرية Knapsack Sprayer						
Dairout	270	83	660	-	200	450	850	-	12	25	2550	ديروط
Elqossya	24	-	1204	-	141	392	204	2	-	-	1967	القوصية
Manfalout	5	-	261	-	110	244	122	10	-	2	754	منفلوط
Assuit	98	-	-	-	72	363	100	1	1	92	727	أسيوط
Abou Teeg	-	-	1099	-	127	165	195	-	-	-	1586	أبو تيج
Sadfa	-	-	481	-	166	301	207	-	-	2	1157	صدفا
Elghanayem	1152	-	135	-	-	20	10	-	-	-	1317	الغنايم
Abnoub	-	-	-	-	262	261	21	-	-	58	602	أبنوب
Elfath	50	-	439	-	124	140	90	-	-	27	870	الفتح
Sahel Seleim	-	-	39	-	116	175	78	31	-	3	442	ساحل سليم
Elbadary	-	-	-	-	704	149	145	-	-	-	998	البدارى
Total	1599	83	4318	-	2022	2660	2022	44	13	209	12970	الإجمالى

Source : Economic Affairs Sector.

المصدر : قطاع الشؤون الاقتصادية .

جدول (١٩٣) عدد الآلات والمعدات الزراعية العاملة بمراكز وجهات محافظة سوهاج عام ٢٠١٨

Table (193) Numbers of Working Agricultural Machines & Equipment In The Districts & Locations of Suhag Governorate, 2018

Districts & Locations	Type of Machine or Equipment نوع الآلة أو المعدة										جملة الآلات والمعدات Total Machines & Equipment	المراكز والجهات
	أخرى Others	معدات ثقيلة لإستصلاح الأراضي Heavy Equipment for Land Reclamation	محاريث Ploughs	شتلات Transplanters	رشاشات مبيدات Pesticides Sprayers		عزاقات Cultivators	سطارات Seed Drill	بأذرات Seeds Planters	حاصدات Harvesting Machines		
					موتورات رش كبيرة Big Sprayer Motores	ظهرية Knapsack Sprayer						
Tema	114	-	-	-	50	47	91	-	-	6	308	طما
Tahta	39	-	63	-	57	222	-	-	-	-	381	طهطا
Jouhayna	-	10	-	-	24	631	5	-	-	2	672	جهينة
Elmaragha	-	-	-	-	36	29	-	-	-	-	65	المراغة
Suhag	-	332	-	-	42	110	-	-	32	-	516	سوهاج
Akhmim	40	-	-	-	33	12	-	-	-	-	85	أخميم
Sakolta	35	-	-	-	19	29	-	1	-	-	84	ساقته
Elmonshah	-	-	575	-	106	125	-	-	-	12	818	المنشأة
Elosirat	6	-	190	-	166	427	2	1	-	3	795	العسيرات
Gerga	151	-	447	-	245	217	20	-	-	-	1080	جرجا
Elbliana	-	396	593	-	80	232	4	1	-	-	1306	البلينا
Dar Elsalam	-	-	855	-	51	247	30	-	-	48	1231	دار السلام
Agriculture School	-	-	-	3	2	-	-	-	-	-	5	مدرسة الزراعة
Agr. Mechanization Stations	-	12	17	2	-	-	5	4	7	-	47	محطات الميكنة الزراعية
Lands Improvement Administration	-	5	-	-	-	-	-	-	-	-	5	جهاز تحسين الأراضي
Shandaweel Researches Station	-	-	-	-	5	-	-	-	-	2	7	محطة بحوث شندويل
Total	385	755	2740	5	916	2328	157	7	39	73	7405	الإجمالي

Source : Economic Affairs Sector.

المصدر : قطاع الشؤون الاقتصادية .

جدول (١٩٤) عدد الآلات والمعدات الزراعية العاملة بمراكز وجهات محافظة قنا عام ٢٠١٨

Table (194) Numbers of Working Agricultural Machines & Equipment In The Districts & Locations of Qena Governorate, 2018

Districts & Locations	Type of Machine or Equipment نوع الآلة أو المعدة										جملة الآلات والمعدات Total Machines & Equipment	المراكز والجهات
	أخرى Others	معدات ثقيلة لإستصلاح الأراضي Heavy Equipment for Land Reclamation	محاريث Ploughs	شتالات Transplanters	رشاشات مبيدات Pesticides Sprayers		عزاقات Cultivators	سطارات Seed Drill	بازرات Seeds Planters	حاصدات Harvesting Machines		
					موتورات رش كبيرة Big Sprayer Motores	ظهرية Knapsack Sprayer						
Abou Tesht	-	-	90	-	47	80	14	-	-	-	231	أبو تشت
Farshoot	-	-	129	-	27	72	-	-	-	-	228	فرشوط
Nga Hmadi	37	-	-	-	123	213	10	-	-	-	383	نجع حمادى
Deshna	-	-	-	-	69	197	-	-	-	-	266	دشنا
Elwaqf	-	-	-	-	10	15	20	-	-	-	45	الوقف
Qena	88	-	264	-	119	393	14	-	-	14	892	قنا
Qaft	-	-	52	-	47	25	-	-	-	2	126	قفط
Qous	-	-	328	7	87	307	6	2	-	4	741	قوص
Naqada	-	-	-	-	6	99	-	-	-	-	105	نقادة
Total	125	-	863	7	535	1401	64	2	-	20	3017	الإجمالى

Source : Economic Affairs Sector.

المصدر : قطاع الشؤون الاقتصادية .

جدول (١٩٥) عدد الآلات والمعدات الزراعية العاملة بمراكز وجهات محافظة الأقصر عام ٢٠١٨

Table (195) Numbers of Working Agricultural Machines & Equipment In The Districts & Locations of Luxor Governorate, 2018

Districts & Locations	Type of Machine or Equipment نوع الآلة أو المعدة										جملة الآلات والمعدات Total Machines & Equipment	المراكز والجهات
	أخرى Others	معدات ثقيلة لإستصلاح الأراضي Heavy Equipment for Land Reclamation	محاريث Ploughs	شتالات Transplanters	رشاشات مبيدات Pesticides Sprayers		عزاقات Cultivators	سطارات Seed Drill	بأذرات Seeds Planters	حاصدات Harvesting Machines		
					موتورات رش كبيرة Big Sprayer Motores	ظهرية Knapsack Sprayer						
Luxor	166	-	103	-	56	23	3	4	-	4	359	الأقصر
Elbayadia	5	-	27	-	21	22	50	-	-	3	128	البياضية
Zinia	-	-	-	-	14	66	55	-	-	-	135	الزينية
Towd	-	-	-	-	27	35	28	-	-	1	91	الطود
Qarana	78	-	93	-	15	28	69	18	-	-	301	القرنة
Esna	-	-	-	-	140	2134	140	-	-	-	2414	إسنا
Armant	-	-	371	-	64	204	-	-	-	-	639	أرمنت
Total	249	-	594	-	337	2512	345	22	-	8	4067	الإجمالي

Source : Economic Affairs Sector.

المصدر : قطاع الشؤون الاقتصادية .

جدول (١٩٦) عدد الآلات والمعدات الزراعية العاملة بمراكز وجهات محافظة أسوان عام ٢٠١٨

Table (196) Numbers of Working Agricultural Machines & Equipment In The Districts & Locations of Aswan Governorate, 2018

Districts & Locations	Type of Machine or Equipment نوع الآلة أو المعدة										جملة الآلات والمعدات Total Machines & Equipment	المراكز والجهات
	أخرى Others	معدات ثقيلة لإستصلاح الأراضي Heavy Equipment for Land Reclamation	محاريث Ploughs	شتالات Transplanters	رشاشات مبيدات Pesticides Sprayers		عزاقات Cultivators	سطارات Seed Drill	بأذرات Seeds Planters	حاصدات Harvesting Machines		
					موتورات رش كبيرة Big Sprayer Motores	ظهرية Knapsack Sprayer						
Aswan	-	-	-	-	2	5	-	-	-	-	7	أسوان
Nasr Elnoba	10	1	1	-	11	6	1	-	-	-	30	نصر النوبة
Koum Ombo	-	-	-	-	26	-	-	-	-	-	26	كوم أمبو
Draw	504	5	138	-	114	200	50	-	-	20	1031	دراو
Edfo	-	-	-	-	48	20	-	-	-	-	68	إدفو
Total	514	6	139	-	201	231	51	-	-	20	1162	الإجمالي

Source : Economic Affairs Sector.

المصدر : قطاع الشؤون الاقتصادية .

جدول (١٩٧) عدد الآلات والمعدات الزراعية العاملة بمراكز وجهات محافظة الوادي الجديد عام ٢٠١٨

Table (197) Numbers of Working Agricultural Machines & Equipment In The Districts & Locations of New Valley Governorate, 2018

Districts & Locations	Type of Machine or Equipment نوع الآلة أو المعدة										جملة الآلات والمعدات Total Machines & Equipment	المراكز والجهات
	أخرى Others	معدات ثقيلة لإستصلاح الأراضي Heavy Equipment for Land Reclamation	محاريث Ploughs	شتالات Transplanters	رشاشات مييدات Pesticides Sprayers		عزاقات Cultivators	سطارات Seed Drill	بازرات Seeds Planters	حاصدات Harvesting Machines		
					موتورات رش كبيرة Big Sprayer Motores	ظهرية Knapsack Sprayer						
Elkharga	33	83	192	-	44	113	18	3	-	28	514	الخارجة
Paris	245	-	102	-	-	11	3	-	-	-	361	باريس
Balat	192	6	107	-	21	62	15	-	-	75	478	بلاط
Moot	4983	-	263	-	25	255	198	15	-	118	5857	موط
Elkasr	524	-	268	-	37	311	61	1	-	132	1334	القصر
Elfarafra	31	66	438	-	60	358	26	10	-	113	1102	الفرافرة
Mechanization	8	-	14	-	-	-	1	4	-	-	27	الميكنة
Total	6016	155	1384	-	187	1110	322	33	-	466	9673	الإجمالي

Source : Economic Affairs Sector.

المصدر : قطاع الشؤون الاقتصادية .

جدول (١٩٨) عدد الآلات والمعدات الزراعية العاملة بمراكز وجهات محافظة مطروح عام ٢٠١٨

Table (198) Numbers of Working Agricultural Machines & Equipment In The Districts & Locations of Matruh Governorate, 2018

Districts & Locations	Type of Machine or Equipment نوع الآلة أو المعدة										جملة الآلات والمعدات Total Machines & Equipment	المراكز والجهات
	أخرى Others	معدات ثقيلة لإستصلاح الأراضي Heavy Equipment for Land Reclamation	محاريث Ploughs	شتالات Transplanters	رشاشات مييدات Pesticides Sprayers		عزاقات Cultivators	سطارات Seed Drill	بازرات Seeds Planters	حاصدات Harvesting Machines		
					موتورات رش كبيرة Big Sprayer Motores	ظهرية Knapsack Sprayer						
Elhamam	-	2	-	-	2	174	17	12	-	13	220	الحمام
Elalamen	120	92	270	-	45	50	-	-	-	-	577	العلمين
Eldaba	-	-	227	-	28	22	-	-	-	-	277	الضبعة
Matruh	-	-	65	-	52	80	53	-	-	-	250	مطروح
Elnegela	-	-	-	-	8	21	-	-	-	-	29	النجيلة
Brany	-	-	-	-	2	2	-	-	-	-	4	برانى
Siwa	-	52	6	-	48	63	-	-	-	-	169	سيوه
Total	120	146	568	-	185	412	70	12	-	13	1526	الإجمالى

Source : Economic Affairs Sector.

المصدر : قطاع الشؤون الاقتصادية .

جدول (١٩٩) عدد الآلات والمعدات الزراعية العاملة بمراكز وجهات محافظة البحر الأحمر عام ٢٠١٨

Table (199) Numbers of Working Agricultural Machines & Equipment In The Districts & Locations of Red Sea Governorate, 2018

Districts & Locations	Type of Machine or Equipment نوع الآلة أو المعدة										جملة الآلات والمعدات Total Machines & Equipment	المراكز والجهات
	أخرى Others	معدات ثقيلة لإستصلاح الأراضي Heavy Equipment for Land Reclamation	محاريث Ploughs	شتلات Transplanters	رشاشات مييدات Pesticides Sprayers		عزاقات Cultivators	سطارات Seed Drill	بازرات Seeds Planters	حاصدات Harvesting Machines		
					موتورات رش كبيرة Big Sprayer Motores	ظهرية Knapsack Sprayer						
Ras Ghareb	-	-	-	-	3	-	-	-	-	-	3	رأس غارب
Safaga	-	-	-	-	1	-	-	-	-	-	1	سفاجا
Ghardaka	-	-	-	-	1	-	-	-	-	-	1	الغردقة
Elqusaier	-	-	-	-	1	-	-	-	-	-	1	القصير
Elshalatin	-	-	-	-	4	-	-	-	-	-	4	الشلاتين
Total	-	-	-	-	10	-	-	-	-	-	10	الإجمالي

Source : Economic Affairs Sector.

المصدر : قطاع الشؤون الاقتصادية .

جدول (٢٠٠) عدد الآلات والمعدات الزراعية العاملة بمراكز وجهات محافظة شمال سيناء عام ٢٠١٨

Table (200) Numbers of Working Agricultural Machines & Equipment In The Districts & Locations of North Sinai Governorate, 2018

Districts & Locations	Type of Machine or Equipment نوع الآلة أو المعدة										جملة الآلات والمعدات Total Machines & Equipment	المراكز والجهات
	أخرى Others	معدات ثقيلة لإستصلاح الأراضي Heavy Equipment for Land Reclamation	محاريث Ploughs	شتالات Transplanters	رشاشات مبيدات Pesticides Sprayers		عزاقات Cultivators	سطارات Seed Drill	بأذرات Seeds Planters	حاصدات Harvesting Machines		
					موتورات رش كبيرة Big Sprayer Motores	ظهرية Knapsack Sprayer						
Elarish	12	9	65	-	14	160	5	-	-	-	265	العريش
Romana	23	-	50	-	111	16	-	-	-	-	200	رمانة
Ber Elabd	30	4	24	-	8	33	-	-	-	-	99	بئر العبد
Elsheikh Zoyied	35	2	230	-	20	100	-	-	-	-	387	الشيخ زويد
Elhasana	18	1	49	-	4	29	-	-	-	-	101	الحسنة
Nakhl	22	1	34	-	2	5	-	-	-	-	64	نخل
Total	140	17	452	-	159	343	5	-	-	-	1116	الإجمالي

Source : Economic Affairs Sector.

المصدر : قطاع الشؤون الاقتصادية .

جدول (٢٠١) عدد الآلات والمعدات الزراعية العاملة بمراكز وجهات محافظة جنوب سيناء عام ٢٠١٨

Table (201) Numbers of Working Agricultural Machines & Equipment In The Districts & Locations of South Sinai Governorate, 2018

Districts & Locations	Type of Machine or Equipment نوع الآلة أو المعدة										جملة الآلات والمعدات Total Machines & Equipment	المراكز والجهات
	أخرى Others	معدات ثقيلة لإستصلاح الأراضي Heavy Equipment for Land Reclamation	محاريث Ploughs	شتالات Transplanters	رشاشات مييدات Pesticides Sprayers		عزاقات Cultivators	سطارات Seed Drill	بازرات Seeds Planters	حاصدات Harvesting Machines		
					موتورات رش كبيرة Big Sprayer Motores	ظهرية Knapsack Sprayer						
Tour Sinai	-	-	17	-	31	142	10	-	-	-	200	طور سيناء
Sant Katreen	-	1	-	-	-	-	-	-	-	-	1	سانت كاترين
Ras Sidr	4	-	2	-	-	80	4	-	-	2	92	رأس سدر
Wadi Feran	-	-	-	-	26	60	-	-	-	-	86	وادي فيران
Sharm Elsheikh	-	-	-	-	71	56	-	-	-	-	127	شرم الشيخ
Dahab	-	-	-	-	4	4	-	-	-	-	8	دهب
Nouibah	2	-	5	-	9	16	4	2	-	-	38	نوبيع
Total	6	1	24	-	141	358	18	2	-	2	552	الإجمالي

Source : Economic Affairs Sector.

المصدر : قطاع الشؤون الاقتصادية .

جدول (٢٠٢) عدد الآلات والمعدات الزراعية العاملة بمنطقة النوبارية عام ٢٠١٨

Table (202) Numbers of Working Agricultural Machines & Equipment In Noubaria Zone, 2018

Districts & Locations	Type of Machine or Equipment نوع الآلة أو المعدة										جملة الآلات والمعدات Total Machines & Equipment	المراكز والجهات
	أخرى Others	معدات ثقيلة لإستصلاح الأراضي Heavy Equipment for Land Reclamation	محاريث Ploughs	شتالات Transplanters	رشاشات مييدات Pesticides Sprayers		عزاقات Cultivators	سطارات Seed Drill	بازرات Seeds Planters	حاصدات Harvesting Machines		
					موتورات رش كبيرة Big Sprayer Motores	ظهرية Knapsack Sprayer						
Banger Elswker	82	60	615	-	155	1013	135	79	80	164	2383	بنجر السكر
Elnahda & Marut	60	43	729	-	92	730	83	58	77	105	1977	النهضة ومربوط
West Noubaria	139	193	1000	-	201	1083	255	148	88	193	3300	غرب النوبارية
Elbostan	53	40	706	-	233	999	63	118	72	87	2371	البستان
South Tahrer	109	104	1542	-	332	1681	205	140	85	125	4323	جنوب التحرير
Total	443	440	4592	-	1013	5506	741	543	402	674	14354	الإجمالي

Source : Economic Affairs Sector.

المصدر : قطاع الشؤون الاقتصادية .

Applied Definitions and Concepts

- ❖ **Agricultural machine:** is the manual or mechanical equipment used by farmer to accomplish agricultural operations. That include:-
 - **Mechanical Machine:** Machine that are run by power rather than human, animal or wind power. It include :Tractors, irrigation pumps, Threshing machines, Harvesting machines, Seeds planters, Seed drill, cultivators, motor driven sprayers, transplanters, ploughs , combines.
 - **Manual Machine:** Machine that are run by human, animal or wind power.
- ❖ **Big Sprayer Motores:** Sprayers with big capacity working by motors and usually carried on cars or equiped with wheels and draged by cars or tractors.
- ❖ **Knapsack Sprayers:** Sprayers carried by farmers on their backs whether they have motors or not.
- ❖ **Stationary Irrigation Pumps:** Machines with big power which are located within special buildings.
- ❖ **Portable (mobile) Irrigation Pumps:** Machines with small power which are movable from place to place.

CONTENTS

TABLE	SUBJECT	PAGE
1	<p>- Applied Definitions and Concepts.</p> <p style="text-align: center;">Chapter (1)</p> <p style="text-align: center;">Total Numbers of Agricultural Tractors and Equipment</p> <p>Numbers of Agricultural Tractors and Equipment in The Governorates.</p>	1
2 – 30	<p style="text-align: center;">Chapter (2)</p> <p style="text-align: center;">Agricultural Tractors (Types – Powers)</p> <p style="text-align: center;">Section (1)</p> <p style="text-align: center;">Agricultural Tractors (Types)</p>	2 - 31
31 - 59	<p style="text-align: center;">Section (2)</p> <p style="text-align: center;">Agricultural Tractors (Powers)</p>	32 - 62
60 - 88	<p style="text-align: center;">Chapter (3)</p> <p style="text-align: center;">Irrigation Pumps</p> <p style="text-align: center;">(Types – Powers)</p> <p style="text-align: center;">Section (1)</p> <p style="text-align: center;">Irrigation Pumps (Types)</p>	63 - 93
89 - 117	<p style="text-align: center;">Section (2)</p> <p style="text-align: center;">Stationary and Portable (mobile) Irrigation Pumps (Powers)</p>	94 - 125
118 - 145	<p style="text-align: center;">Chapter (4)</p> <p style="text-align: center;">Threshing Machines (Types – Sizes)</p> <p style="text-align: center;">Section (1)</p> <p style="text-align: center;">Threshing Machines (Types)</p>	126 - 154
146 - 173	<p style="text-align: center;">Section (2)</p> <p style="text-align: center;">Threshing Machines (Sizes)</p>	155 - 184
174 - 202	<p style="text-align: center;">Chapter (5)</p> <p style="text-align: center;">Other Agricultural Machines & Equipment</p>	185 - 214

Foreword

Agricultural Mechanization is one of the main activities of the agricultural sector, Its diversity and expansion are reflected in the development of agricultural techniques, in addition to the shift from the use of animal and manual labor in agricultural operation to reliance on mechanical agricultural machinery, which reduce costs and save time and efforts.

The main objective of the agricultural mechanization is to improve the efficiency of agricultural work, by providing modern machineries in all fields of agricultural production, to increase and improve the quality of agricultural production and reduce loses.

The statistical data are the reliable tool for portraying the current situation and predicting the values of economic variables in the future. It is important to provide a solid agricultural statistical database, which can depicting the actual situation of the agricultural mechanization, so that, researcher, policy and decision makers can benefit not only in increasing agricultural production, but also for preparing feasibility studies for local production of agricultural equipment, planning for commercial movement, and import activities by studying the expected demand on different types of agricultural machinery in the coming years,

The Economic Affairs Sector at The Ministry of Agriculture and land Reclamation is publishing The Agricultural Tractors and Equipment Bulletin 2018, which includes the important statistics on the number of agricultural Tractors and equipments, their types and classification according to types and capacities distributed at governorates and districts level.

May Allah grant your success.

*Head of
Economic Affairs Sector*

(Prof. Dr. \ Shaban Ali Salem)