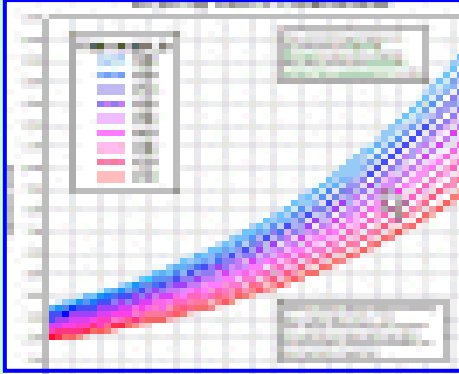




جمهورية مصر العربية
وزارة الزراعة وإستصلاح الأراضي
قطاع الشؤون الاقتصادية

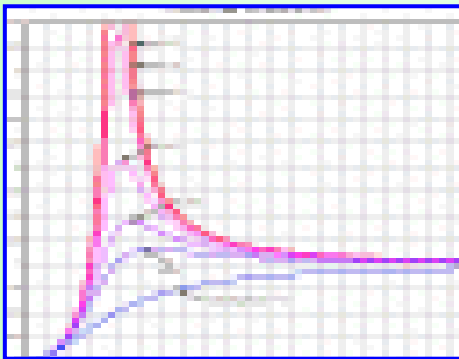
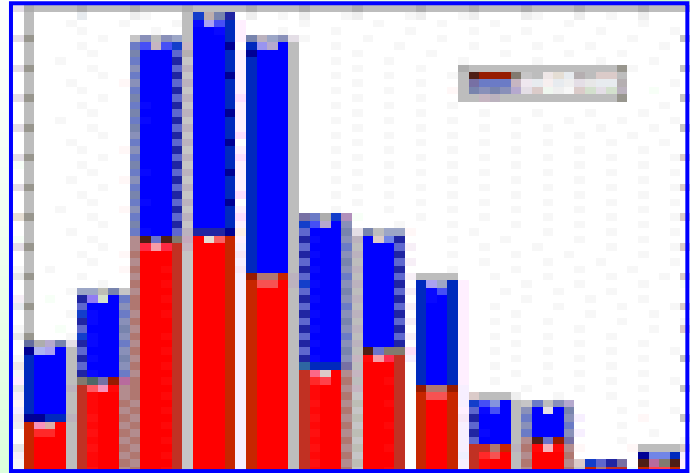
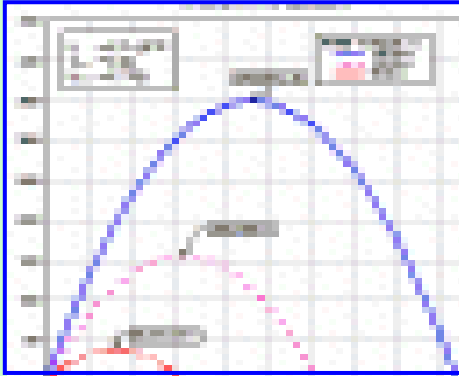
نشرة

إحصاءات الأسعار الزراعية



الجزء الأول
(المحاصيل الحقلية والخضر الشتوية)

٢٠١٨/٢٠١٧



مقدمة

تؤدى الأسعار المزرعية دوراً هاماً فى الحياة الإقتصادية والإجتماعية للمزارع باعتبارها من المتغيرات الهامة التى تؤثر بشكل مباشر على دخول المزارعين ومستوى معيشتهم.

وتعتبر الأسعار المزرعية الموجه الأساسى لإستخدام الموارد الزراعية لذا تحظى هذه المتغيرات بأهمية خاصة لدى واضعى السياسة ومتخذى القرار والدارسين والباحثين .

ويسر قطاع الشؤون الإقتصادية بوزارة الزراعة وإستصلاح الأراضى أن يقدم هذه النشرة متضمنة" الأسعار المزرعية والمتداولة للمحاصيل الحقلية والخضر الشتوية وكذا المنتجات الثانوية للمحاصيل للسنة الزراعية ٢٠١٧/٢٠١٨ على مستوى محافظات الجمهورية.

ونأمل أن تحقق هذه النشرة الأهداف المرجوة منها.

رئيس

قطاع الشؤون الإقتصادية

(السيد الاستاذ الدكتور/شعبان علي سالم)

المحتويات

رقم الصفحة	الموضوع	جدول
	الباب الأول	
	متوسط الأسعار المزرعية لأهم المحاصيل الحقلية والنباتات الطبية والعطرية وحاصلات الخضر الشتوية ٢٠١٧/٢٠١٨	
	الفصل الأول	
	متوسط الأسعار المزرعية لأهم المحاصيل الحقلية الشتوية	
٣	القمح والشعير .	١
٤	القول البلدى والبرسيم الحب.	٢
٥	الحنبلية والعدس .	٣
٦	الترمس والحمص .	٤
٧	البصل الجاف والثوم.	٥
٨	البرسيم الاخضر .	٦
٩	الكتان البذرة .	٧
١٠	الكتان القش .	٨
	الفصل الثانى	
	متوسط الأسعار المزرعية لأهم النباتات الطبية والعطرية الشتوية	
١٢	الكمون والكراوية .	٩
١٣	الكسبرة واليانسون.	١٠
١٤	النعناع الأخضر والبردقوش.	١١
١٥	الشمر والعترة الأخضر .	١٢
١٦	الشيح البابونج.	١٣
	الفصل الثالث	
	متوسط الأسعار المزرعية لأهم حاصلات الخضر الشتوية	
١٨	الطماطم والبسلة الخضراء .	١٤
١٩	البطاطس والكوسة.	١٥
٢٠	الفاصوليا الخضراء والباننجان.	١٦

تابع المحتويات

رقم الصفحة	الموضوع	جدول
٢١	الكرنب والقنبيط .	١٧
٢٢	السبانخ والفراولة .	١٨
٢٣	الكنتالوب والخرشوف.	١٩
٢٤	الجزر واللفت .	٢٠
٢٥	الفلفل والملوخية.	٢١
٢٦	الخيار.	٢٢
	<u>الباب الثاني</u>	
	المتوسط الشهري للأسعار المتداولة لأهم المحاصيل الحقلية والنباتات الطبية والعطرية وحاصلات الخضراوات ٢٠١٨	
	<u>الفصل الأول</u>	
	المتوسط الشهري للأسعار المتداولة لأهم المحاصيل الحقلية	
٢٩	القمح والشعير	٢٣
٣٠	الفول البلدي والتمرس .	٢٤
٣١	الحمص والحبطة.	٢٥
٣٢	العدس والبصل الجاف .	٢٦
٣٣	الثوم.	٢٧
	<u>الفصل الثاني</u>	
	المتوسط الشهري للأسعار المتداولة لأهم النباتات الطبية والعطرية	
٣٥	الكمون والكرابوية.	٢٨
٣٦	اليانسون والكسبرة.	٢٩
	<u>الفصل الثالث</u>	
	المتوسط الشهري للأسعار المتداولة لأهم حاصلات الخضراوات	
٣٨	الطماطم والبسلة الخضراء .	٣٠
٣٩	البطاطس والكوسة .	٣١
٤٠	الفاصوليا الخضراء والباذنجان.	٣٢

تابع المحتويات

رقم الصفحة	الموضوع	جدول
٤١	الجزر واللفت .	٣٣
٤٢	الخيار والفراولة .	٣٤
٤٣	الكننلوب والسبانخ.	٣٥
٤٤	الفلفل والملوخية.	٣٦
٤٥	الكرنب والقنبيط .	٣٧
٤٦	الخبس والخرشوف.	٣٨
الباب الثالث		
الإنتاج وإنتاجية الفدان ومتوسط الأسعار المزرعية للمنتجات الثانوية الشتوية ٢٠١٧/٢٠١٨		
٤٨	تبين القمح.	٣٩
٤٩	تبين الشعير.	٤٠
٥٠	تبين الفول البلدي.	٤١
٥١	تبين الحمص.	٤٢
٥٢	تبين العدس.	٤٣
٥٣	تبين البرسيم.	٤٤
٥٤	تبين الحلبه.	٤٥
٥٥	حطب الترمس.	٤٦
٥٦	عرش بنجر السكر.	٤٧

الباب الأول
متوسط الأسعار المزرعية لأهم المحاصيل الحقلية
والنباتات الطبية والعطرية وحاصلات الخضار الشتوية
٢٠١٨ / ٢٠١٧

Chapter (1)

Average Farm-Gate Prices of Major winter
Field Crops, Medical, Aromatic plants and
Vegetable Crops, 2016/2017

الفصل الأول
متوسط الأسعار المزرعية
لأهم المحاصيل الحقلية الشتوية

Section (1)

**Average Farm-Gate Prices of Major
winter Field Crops**

Table (1)

Average Farm-Gate Price of

Wheat and Barley Crops, 2017/ 2018

جدول (١)

متوسط السعر المزرعى لمحاصيل

القمح والشعير ٢٠١٧/٢٠١٨

Crop Governorates	الشعير Barley (جنيه / أردب) (L.E.\Ardab)	القمح Wheat (جنيه / أردب) (L.E.\Ardab)	المحصول المحافظات
	Alexandria	652	575
Behera	660	562	البحيرة
Gharbia	680	570	الغربية
Kafr-El Sheikh	657	565	كفر الشيخ
Dakahlia	675	563	الدقهلية
Damietta	-	575	دمياط
Sharkia	645	555	الشرقية
Ismailia	655	565	الإسماعيلية
Port Said	650	575	بور سعيد
Suez	665	575	السويس
Menoufia	-	567	المنوفية
Qalyoubia	-	569	القليوبية
Average of Lower Egypt	652	563	متوسط الوجه البحرى
Giza	663	575	الجيزة
Beni Suef	680	564	بنى سويف
Fayoum	655	560	الفيوم
Menia	657	564	المنيا
Average of Middle Egypt	657	564	متوسط مصر الوسطى
Assuit	665	565	أسيوط
Suhag	670	561	سوهاج
Qena	675	562	قنا
Luxor	670	575	الأقصر
Aswan	642	575	أسوان
Average of Upper Egypt	647	565	متوسط مصر العليا
Average of inside the valley	652	564	متوسط داخل الوادى
New Valley	637	575	الوادى الجديد
Matruh	680	575	مطروح
North Sinai	680	575	شمال سيناء
South Sinai	658	575	جنوب سيناء
Noubaria	652	570	النوبارية
Average of outside the valley	644	573	متوسط خارج الوادى
General average	647	564	المتوسط العام

Publisher : Economic Affairs Sector.

الناشر : قطاع الشؤون الاقتصادية.

Table (2)
Average Farm-Gate Price of
Broad Beans and Clover Seed Crops, 2017\2018

جدول (٢)
متوسط السعر المزرعى لمحاصيل
الفول البلدى والبرسيم الحب ٢٠١٧ / ٢٠١٨

Governorates	Crop	البرسيم الحب Clover Seed (جنيه / أردب) (L.E.\Ardab)	الفول البلدى Broad Beans (جنيه / أردب) (L.E.\Ardab)	المحصول
				المحافظات
Alexandria	-	1300	الإسكندرية	
Behera	2199	1275	البحيرة	
Gharbia	2204	1320	الغربية	
Kafr-El Sheikh	-	1270	كفر الشيخ	
Dakahlia	2194	1275	الدقهلية	
Damietta	-	1295	دمياط	
Sharkia	2200	1280	الشرقية	
Ismailia	-	1335	الإسماعيلية	
Port Said	-	1330	بور سعيد	
Suez	-	1325	السويس	
Menoufia	2219	1335	المنوفية	
Qalyoubia	2229	-	القليوبية	
Average of Lower Egypt	2200	1279	متوسط الوجه البحرى	
Giza	2225	1335	الجيزة	
Beni Suef	-	1330	بنى سويف	
Fayoum	2215	1325	الفيوم	
Menia	2220	1320	المنيا	
Average of Middle Egypt	2219	1324	متوسط مصر الوسطى	
Assuit	2210	1315	أسيوط	
Suhag	2218	1330	سوهاج	
Qena	2227	1335	قنا	
Luxor	-	1330	الأقصر	
Aswan	-	1325	أسوان	
Average of Upper Egypt	2215	1322	متوسط مصر العليا	
Average of inside the valley	2206	1286	متوسط داخل الوادى	
New Valley	-	1325	الوادى الجديد	
Matruh	-	1315	مطروح	
Noubaria	-	1300	النوبارية	
Average of outside the valley	-	1303	متوسط خارج الوادى	
General average	2206	1291	المتوسط العام	

Publisher : Economic Affairs Sector.

الناشر : قطاع الشؤون الاقتصادية.

Table (3)
Average Farm-Gate Price of
Fenugreek and Lentil Crops, 2017\ 2018

جدول (٣)
متوسط السعر المزرعى لمحاصيل
الحلبة والعدس ٢٠١٧ / ٢٠١٨

Governorates	Crop	العدس Lentil (جنيه / أردب) (L.E.\Ardab)	الحلبة Fenugreek (جنيه / أردب) (L.E.\Ardab)	المحصول
				المحافظات
Dakahlia		1840	-	الدقهلية
Damietta		1870	-	دمياط
Sharkia		1850	1400	الشرقية
Ismailia		-	1390	الإسماعيلية
Average of Lower Egypt		1846	1393	متوسط الوجه البحرى
Beni Suef		-	1340	بنى سويف
Average of Middle Egypt		-	1340	متوسط مصر الوسطى
Assuit		1860	1335	أسيوط
Qena		1875	1360	قنا
Luxor		-	1400	الأقصر
Aswan		-	1397	أسوان
Average of Upper Egypt		1861	1346	متوسط مصر العليا
Average of inside the valley		1847	1343	متوسط داخل الوادى
New Valley		-	1360	الوادى الجديد
Average of outside the valley		-	1360	متوسط خارج الوادى
General average		1847	1344	المتوسط العام

Publisher : Economic Affairs Sector.

الناشر : قطاع الشؤون الاقتصادية.

Table (4)

Average Farm-Gate Price of

Lupine and Chickpeas Crops, 2017 \ 2018

جدول (٤)

متوسط السعر المزرعى لمحاصيل

الترمس والحمص ٢٠١٧ / ٢٠١٨

Governorates	Crop	الحمص Chickpeas (جنيه / أردب) (L.E.\Ardab)	الترمس Lupine (جنيه / أردب) (L.E.\Ardab)	المحصول
				المحافظات
Sharkia		-	1340	الشرقية
Ismailia		-	1342	الإسماعيلية
Average of Lower Egypt		-	1341	متوسط الوجه البحرى
Beni Suef		3030	-	بنى سويف
Menia		3060	-	المنيا
Average of Middle Egypt		3043	-	متوسط مصر الوسطى
Assuit		3020	1337	أسيوط
Suhag		3100	1332	سوهاج
Luxor		3100	1342	الأقصر
Aswan		3090	-	اسوان
Average of Upper Egypt		3026	1336	متوسط مصر العليا
Average of inside the valley		3034	1337	متوسط داخل الوادى
New Valley		-	-	الوادى الجديد
Average of outside the valley		-	-	متوسط خارج الوادى
General average		3034	1337	المتوسط العام

Publisher : Economic Affairs Sector.

الناشر : قطاع الشؤون الاقتصادية.

Table (5)
Average Farm-Gate Price of
Dry Onion and Garlic Crops,2017\2018

جدول (٥)
متوسط السعر المزرعى لمحاصيل
البصل الجاف والثوم ٢٠١٧ / ٢٠١٨

Governorates	Crop	الثوم Garlic (جنيه / طن) (L.E.\ Ton)	البصل الجاف Dry Onion (جنيه / طن) (L.E.\ Ton)	المحصول
				المحافظات
Alexandria		3020	2020	الإسكندرية
Behera		2990	1930	البحيرة
Gharbia		3030	1910	الغربية
Kafr-El Sheikh		3050	1955	كفر الشيخ
Dakahlia		2980	1920	الدقهلية
Damietta		3040	1965	دمياط
Sharkia		2985	1935	الشرقية
Ismailia		3045	2010	الإسماعيلية
Suez		3035	2005	السويس
Menoufia		3040	2000	المنوفية
Qalyoubia		3020	1945	القليوبية
Average of Lower Egypt		2998	1923	متوسط الوجه البحرى
Giza		2970	2000	الجيزة
Beni Suef		2945	1935	بنى سويف
Fayoum		2960	1955	الفيوم
Menia		2955	1980	المنيا
Average of Middle Egypt		2949	1952	متوسط مصر الوسطى
Assuit		2990	1970	أسيوط
Suhag		3000	1950	سوهاج
Qena		3020	1960	قنا
Luxor		3035	2000	الأقصر
Aswan		3030	1970	أسوان
Average of Upper Egypt		3006	1955	متوسط مصر العليا
Average of inside the valley		2962	1932	متوسط داخل الوادى
New Valley		-	1965	الوادى الجديد
Matruh		3055	2000	مطروح
South Sinai		-	2010	جنوب سيناء
Noubaria		3000	1950	النوبارية
Average of outside the valley		3000	1954	متوسط خارج الوادى
General average		2968	1934	المتوسط العام

Publisher : Economic Affairs Sector.

الناشر : قطاع الشؤون الاقتصادية.

Table (6)

جدول (٦)

Average Farm-Gate Price of
Green Clover Crop, 2017/2018

متوسط السعر المزرعى لمحصول
البرسيم الاخضر ٢٠١٧ / ٢٠١٨

Governorates	البرسيم الاخضر Green Clover		المحصول المحافظات
	(جنيه/حشة/فدان) (L.E.\ Solitude\ Fedden)	(جنيه/حشة/قيراط) (L.E.\ Solitude\Qeratte)	
Alexandria	4960	248	الإسكندرية
Behera	4780	239	البحيرة
Gharbia	4840	242	الغربية
Kafr-El Sheikh	4800	240	كفر الشيخ
Dakahlia	4760	238	الدقهلية
Damietta	4900	245	دمياط
Sharkia	4800	240	الشرقية
Ismailia	4980	249	الإسماعيلية
Port Said	5000	250	بور سعيد
Suez	5060	253	السويس
Menoufia	4820	241	المنوفية
Qalyoubia	4860	243	القليوبية
Cairo	5100	255	القاهرة
Average of Lower Egypt	4812	241	متوسط الوجه البحرى
Giza	4940	247	الجيزة
Beni Suef	4900	245	بنى سويف
Fayoum	4860	243	الفيوم
Menia	4820	241	المنيا
Average of Middle Egypt	4868	243	متوسط مصر الوسطى
Assuit	4880	244	أسيوط
Suhag	4820	241	سوهاج
Qena	4940	247	قنا
Luxor	4980	249	الأقصر
Aswan	5040	252	أسوان
Average of Upper Egypt	4870	244	متوسط مصر العليا
Average of inside the valley	4831	242	متوسط داخل الوادى
New Valley	4900	245	الوادى الجديد
Matruh	4960	248	مطروح
North Sinai	5100	255	شمال سيناء
Noubaria	4860	243	النوبارية
Average of outside the valley	4879	244	متوسط خارج الوادى
General average	4833	242	المتوسط العام

Publisher : Economic Affairs Sector.

الناشر : قطاع الشؤون الاقتصادية.

Table (7)
Average Farm-Gate Price of
Seed Flax Crop , 2017\2018

جدول (٧)
متوسط السعر المزرعى لمحصول
الكتان البذرة ٢٠١٧ / ٢٠١٨

Governorates	الكتان بذرة Seed Flax		المحصول المحافظات
	(جنيه / طن) (L.E.\ Ton)	(جنيه / أردب) (L.E.\Ardab)	
Behera	9635	1175	البحيرة
Gharbia	9471	1155	الغربية
Kafr-El Sheikh	9389	1145	كفر الشيخ
Dakahlia	9225	1125	الدقهلية
Damietta	9594	1170	دمياط
Sharkia	9553	1165	الشرقية
Menoufia	9840	1200	المنوفية
Qalyoubia	9758	1190	القليوبية
Average of Lower Egypt	9389	1145	متوسط الوجه البحرى
Average of inside the valley	9389	1145	متوسط داخل الوادى
Noubaria	-	-	النوبارية
Average of outside the valley	-	-	متوسط خارج الوادى
General average	9389	1145	المتوسط العام

Publisher : Economic Affairs Sector.

الناشر : قطاع الشؤون الاقتصادية.

Table (8)
Average Farm-Gate Price of
Fiber Flax Crop , 2017\2018

جدول (٨)
متوسط السعر المزرعى لمحصول
الكتان القش ٢٠١٧ / ٢٠١٨

Governorates	الكتان قش Fiber Flax		المحصول المحافظات
	(جنيه/ قنطار مترى) (L.E.\Q.M.)	(جنيه / طن) (L.E.\ Ton)	
Behera	58	1300	البحيرة
Gharbia	57	1270	الغربية
Kafr-El Sheikh	58	1280	كفر الشيخ
Dakahlia	57	1260	الدقهلية
Damietta	58	1295	دمياط
Sharkia	58	1285	الشرقية
Menoufia	60	1325	المنوفية
Qalyoubia	60	1330	القليوبية
Average of Lower Egypt	57	1275	متوسط الوجه البحرى
Average of inside the valley	57	1275	متوسط داخل الوادى
Noubaria	58	1300	النوبارية
Average of outside the valley	58	1300	متوسط خارج الوادى
General average	57	1275	المتوسط العام

Publisher : Economic Affairs Sector.

الناشر : قطاع الشؤون الاقتصادية.

الفصل الثاني
متوسط الأسعار المزرعية
لأهم النباتات الطبية والعطرية الشتوية

Section (2)

**Average Farm-Gate Prices of Major
winter Medical & Aromatic Plants**

Table (9)
Average Farm-Gate Price of
Cumin and Caraway Plants, 2017\2018

جدول (٩)
متوسط السعر المزرعى لنباتات
الكمون والكراوية ٢٠١٧ / ٢٠١٨

Governorates	Crop	الكمون Cumin	المحصول
	الكراوية Caraway (جنيه / طن) (L.E.\ Ton)	(جنيه / طن) (L.E.\ Ton)	المحافظات
Behera	29075	-	البحيرة
Gharbia	29115	35610	الغربية
Kafr-El Sheikh	29065	-	كفر الشيخ
Dakahlia	29100	35950	الدقهلية
Ismailia	-	35950	الإسماعيلية
Menoufia	29095	-	المنوفية
Qalyoubia	29115	-	القليوبية
Average of Lower Egypt	29074	35613	متوسط الوجه البحرى
Beni Suef	29110	-	بنى سويف
Fayoum	29075	-	الفيوم
Menia	29080	35600	المنيا
Average of Middle Egypt	29078	35600	متوسط مصر الوسطى
Assuit	29085	35950	أسيوط
Average of Upper Egypt	29085	35950	متوسط مصر العليا
Average of inside the valley	29077	35605	متوسط داخل الوادى
New Valley	29115	35950	الوادى الجديد
Noubaria	29110	-	النوبارية
Average of outside the valley	29112	35950	متوسط خارج الوادى
General average	29078	35612	المتوسط العام

Publisher : Economic Affairs Sector.

الناشر : قطاع الشؤون الاقتصادية.

Table (10)

جدول (١٠)

Average Farm-Gate Price of

متوسط السعر المزرعى لنباتات

Coriander and Aniseed Plants, 2017\2018

الكسبرة واليانسون ٢٠١٧ / ٢٠١٨

Governorates	Crop	اليانسون Aniseed (جنيه / طن) (L.E.\ Ton)	الكسبرة Coriander (جنيه / طن) (L.E.\ Ton)	المحصول
				المحافظات
Behera		-	17585	البحيرة
Gharbia		-	17590	الغربية
Average of Lower Egypt		-	17587	متوسط الوجه البحرى
Beni Suef		-	17580	بنى سويف
Fayoum		23600	17585	الفيوم
Menia		23565	17575	المنيا
Average of Middle Egypt		23565	17576	متوسط مصر الوسطى
Assuit		23585	-	أسيوط
Average of Upper Egypt		23585	-	متوسط مصر العليا
Average of inside the valley		23570	17576	متوسط داخل الوادى
Noubaria		-	17590	النوبارية
Average of outside the valley		-	17590	متوسط خارج الوادى
General average		23570	17576	المتوسط العام

Publisher : Economic Affairs Sector.

الناشر : قطاع الشؤون الاقتصادية.

Table (11)
Average Farm-Gate Price of
Green Mint and Bardacoch Plants, 2017\2018

جدول (١١)
متوسط السعر المزرعي لنباتات
النعناع الأخضر والبرديقوش ٢٠١٧ / ٢٠١٨

Governorates	Crop	البرديقوش Bardacoch (جنيه / طن) (L.E.\ Ton)	نعناع أخضر Green Mint (جنيه / طن) (L.E.\ Ton)	المحصول
				المحافظات
Behera	-	-	825	البحيرة
Ismailia	-	-	830	الإسماعيلية
Menoufia	-	-	830	المنوفية
Qalyoubia	-	-	815	القليوبية
Average of Lower Egypt	-	-	817	متوسط الوجه البحرى
Giza	9690	-	-	الجيزة
Beni Suef	9695	-	805	بنى سويف
Fayoum	9670	-	795	الفيوم
Menia	9655	-	825	المنيا
Average of Middle Egypt	9661	-	797	متوسط مصر الوسطى
Aswan	-	-	810	أسوان
Average of Upper Egypt	-	-	810	متوسط مصر العليا
Average of inside the valley	9661	-	800	متوسط داخل الوادى
Matruh	-	-	820	مطروح
Average of outside the valley	-	-	820	متوسط خارج الوادى
General average	9661	-	801	المتوسط العام

Publisher : Economic Affairs Sector.

الناشر : قطاع الشؤون الاقتصادية.

Table (12)

Average Farm-Gate Price of

Fennel and Green Marjoram Plants, 2017\2018

جدول (١٢)

متوسط السعر المزرعى لنباتات

الشمر والعتار الأخضر ٢٠١٧ / ٢٠١٨

Governorates	Crop	العتار الأخضر Green Marjoram	الشمر Fennel	المحصول
		(جنيه / طن) (L.E.\ Ton)	(جنيه / طن) (L.E.\ Ton)	المحافظات
Sharkia	-	-	7385	الشرقية
Ismailia	1100	-	-	الإسماعيلية
Qalyoubia	-	-	7385	القليوبية
Average of Lower Egypt	1100	-	7385	متوسط الوجه البحرى
Giza	-	-	8500	الجيزة
Beni Suef	1045	-	-	بنى سويف
Fayoum	1110	-	8445	الفيوم
Menia	-	-	8500	المنيا
Average of Middle Egypt	1045	-	8451	متوسط مصر الوسطى
Assuit	-	-	8475	أسيوط
Qena	-	-	8460	قنا
Average of Upper Egypt	-	-	8466	متوسط مصر العليا
Average of inside the valley	1046	-	8454	متوسط داخل الوادى
New Valley	-	-	8500	الوادى الجديد
Average of outside the valley	-	-	8500	متوسط خارج الوادى
General average	1046	-	8455	المتوسط العام

Source : Agriculture Directorates of Governorates .

the General Directorate of Agricultural statistic

Publisher : Economic Affairs Sector.

المصدر: مديريات الزراعة بالمحافظات

الإدارة العامة للإحصاءات الزراعية.

الناشر : قطاع الشؤون الاقتصادية.

Table (13)

Average Farm-Gate Price of
Wormwood Plant,2017\2018

جدول (١٣)

متوسط السعر المزرعى لنبات

شبح البابونج ٢٠١٧ / ٢٠١٨

Governorates	Crop	المحصول
	الشبح البابونج Wormwood (جنيه / طن) (L.E.\ Ton)	المحافظات
Sharkia	-	الشرقية
Average of Lower Egypt	-	متوسط الوجه البحرى
Beni Suef	9970	بنى سويف
Fayoum	9945	الفيوم
Average of Middle Egypt	9951	متوسط مصر الوسطى
Assuit	9985	أسيوط
Average of Upper Egypt	9985	متوسط مصر العليا
Average of inside the valley	9952	متوسط داخل الوادى
General average	9952	المتوسط العام

Publisher : Economic Affairs Sector.

الناشر : قطاع الشؤون الاقتصادية.

الفصل الثالث
متوسط الأسعار المزرعية
لأهم حاصلات الخضار الشتوية

Section (3)

**Average Farm-Gate Prices of Major
winter Vegetable Crops**

Table (14)

جدول (١٤)

Average Farm-Gate Price of

متوسط السعر المزرعى لحاصلات

Tomato and Green Peas Crops, 2017\2018

الطماطم والبسلة الخضراء ٢٠١٧ / ٢٠١٨

Governorates	Crop	البسلة الخضراء	الطماطم	المحصول
		Green Peas	Tomato	
		(جنيه / طن)	(جنيه / طن)	المحافظات
		(L.E.\ Ton)	(L.E.\ Ton)	
Alexandria		3990	1775	الإسكندرية
Behera		3945	1760	البحيرة
Gharbia		3960	1820	الغربية
Kafr-El Sheikh		3975	1775	كفر الشيخ
Dakahlia		3950	1785	الدقهلية
Damietta		-	1810	دمياط
Sharkia		3970	1730	الشرقية
Ismailia		3980	1750	الإسماعيلية
Port Said		4000	1815	بور سعيد
Suez		3995	1790	السويس
Menoufia		3965	1800	المنوفية
Qalyoubia		3980	1815	القليوبية
Cairo		4000	1825	القاهرة
Average of Lower Egypt		3956	1743	متوسط الوجه البحرى
Giza		3970	1755	الجيزة
Beni Suef		3965	1750	بنى سويف
Fayoum		-	1790	الفيوم
Menia		3990	1775	المنيا
Average of Middle Egypt		3973	1762	متوسط مصر الوسطى
Assuit		-	1795	أسيوط
Suhag		3995	1775	سوهاج
Qena		4000	1790	قنا
Luxor		-	1785	الأقصر
Aswan		-	1810	أسوان
Average of Upper Egypt		3995	1783	متوسط مصر العليا
Average of inside the valley		3957	1755	متوسط داخل الوادى
New Valley		4000	1810	الوادى الجديد
Matruh		3995	1790	مطروح
North Sinai		3990	1800	شمال سيناء
South Sinai		4000	1810	جنوب سيناء
Noubaria		3975	1760	النوبارية
Average of outside the valley		3977	1771	متوسط خارج الوادى
General average		3960	1758	المتوسط العام

Publisher : Economic Affairs Sector.

الناشر : قطاع الشؤون الاقتصادية.

Table (15)
Average Farm-Gate Price of
Potatos and Squash Crops, 2017\2018

جدول (١٥)
متوسط السعر المزرعى لحاصلات
البطاطس والكوسة ٢٠١٧ / ٢٠١٨

Governorates	Crop	البطاطس	المحصول
	الكوسة Squash (جنيه / طن) (L.E.\ Ton)	(جنيه / طن) Potatos (L.E.\ Ton)	المحافظات
Alexandria	2400	2100	الإسكندرية
Behera	2380	2060	البحيرة
Gharbia	2420	2110	الغربية
Kafr-El Sheikh	2385	2145	كفر الشيخ
Dakahlia	2410	2070	الدقهلية
Damietta	2420	2125	دمياط
Sharkia	2360	2090	الشرقية
Ismailia	2395	2080	الإسماعيلية
Port Said	-	2160	بور سعيد
Suez	2420	-	السويس
Menoufia	2420	2075	المنوفية
Qalyoubia	2415	2135	القليوبية
Cairo	2420	-	القاهرة
Average of Lower Egypt	2371	2079	متوسط الوجه البحرى
Giza	2390	2100	الجيزة
Beni Suef	-	2085	بنى سويف
Fayoum	2405	-	الفيوم
Menia	2420	-	المنيا
Average of Middle Egypt	2394	2090	متوسط مصر الوسطى
Assuit	2420	2150	أسيوط
Suhag	2415	2130	سوهاج
Qena	2420	-	قنا
Luxor	2420	2165	الأقصر
Aswan	2415	-	أسوان
Average of Upper Egypt	2416	2133	متوسط مصر العليا
Average of inside the valley	2374	2082	متوسط داخل الوادى
New Valley	2400	2085	الوادى الجديد
Matruh	2380	2140	مطروح
North Sinai	2360	2160	شمال سيناء
South Sinai	2375	2175	جنوب سيناء
Noubaria	2390	2100	النوبارية
Average of outside the valley	2386	2091	متوسط خارج الوادى
General average	2376	2085	المتوسط العام

Publisher : Economic Affairs Sector.

الناشر : قطاع الشؤون الاقتصادية.

Table (16)

جدول (١٦)

Average Farm-Gate Price of

متوسط السعر المزرعى لحاصلات

Green Beans and Eggplant Crops, 2017\2018

الفاصوليا الخضراء والباذنجان ٢٠١٧ / ٢٠١٨

Governorates	Crop	الباذنجان Eggplant	الفاصوليا الخضراء Green Beans	المحصول
	(جنيه / طن) (L.E.\ Ton)	(جنيه / طن) (L.E.\ Ton)	(جنيه / طن) (L.E.\ Ton)	المحافظات
Alexandria	2115	4985	الإسكندرية	
Behera	2040	-	البحيرة	
Gharbia	2115	4980	الغربية	
Kafr-El Sheikh	2060	-	كفر الشيخ	
Dakahlia	2090	5000	الدقهلية	
Damietta	2120	-	دمياط	
Sharkia	2000	4975	الشرقية	
Ismailia	2050	4950	الإسماعيلية	
Suez	2110	5000	السويس	
Menoufia	2070	5000	المنوفية	
Qalyoubia	2115	4970	القليوبية	
Cairo	2120	-	القاهرة	
Average of Lower Egypt	2021	4961	متوسط الوجه البحرى	
Giza	2050	4960	الجيزة	
Beni Suf	2075	4970	بنى سويف	
Fayoum	2080	5000	الفيوم	
Menia	2070	4990	المنيا	
Average of Middle Egypt	2056	4965	متوسط مصر الوسطى	
Assuit	2075	5000	أسيوط	
Suhag	2070	4980	سوهاج	
Qena	2060	5000	قنا	
Luxor	2055	-	الأقصر	
Aswan	2075	4985	أسوان	
Average of Upper Egypt	2062	4983	متوسط مصر العليا	
Average of inside the valley	2028	4963	متوسط داخل الوادى	
New Valley	2125	4995	الوادى الجديد	
Matruh	2130		مطروح	
North Sinai	2115		شمال سيناء	
South Sinai	2125		جنوب سيناء	
Noubaria	2110	4980	النوبارية	
Average of outside the valley	2111	4980	متوسط خارج الوادى	
General average	2031	4974	المتوسط العام	

Publisher : Economic Affairs Sector.

الناشر : قطاع الشؤون الاقتصادية.

Table (17)

Average Farm-Gate Price of

Cabbage and Cauliflower Crops, 2017/2018

جدول (١٧)

متوسط السعر المزرعى لحاصلات

الكرنب والفتبيط ٢٠١٧ / ٢٠١٨

Governorates	Crop	الفتبيط Cauliflower	الكرنب Cabbage	المحصول
	(جنيه / طن) (L.E.\ Ton)	(جنيه / طن) (L.E.\ Ton)	(جنيه / طن) (L.E.\ Ton)	المحافظات
Alexandria	1245	1240	الإسكندرية	
Behera	1265	1245	البحيرة	
Gharbia	1285	1267	الغربية	
Kafr-El Sheikh	1270	1265	كفر الشيخ	
Dakahlia	1285	1255	الدقهلية	
Damietta	1300	1280	دمياط	
Sharkia	1275	1250	الشرقية	
Ismailia	1300	1270	الإسماعيلية	
Suez	1285	1278	السويس	
Menoufia	1290	1260	المنوفية	
Qalyoubia	1275	1235	القليوبية	
Cairo	1290	1285	القاهرة	
Average of Lower Egypt	1254	1249	متوسط الوجه البحرى	
Giza	1255	1245	الجيزة	
Beni Suef	1300	1275	بنى سويف	
Fayoum	1275	1265	الفيوم	
Menia	1295	1275	المنيا	
Average of Middle Egypt	1256	1252	متوسط مصر الوسطى	
Assuit	1268	1260	أسيوط	
Suhag	1270	1255	سوهاج	
Qena	1300	1260	قنا	
Luxor	1290	1270	الأقصر	
Aswan	-	1260	أسوان	
Average of Upper Egypt	1270	1260	متوسط مصر العليا	
Average of inside the valley	1256	1250	متوسط داخل الوادى	
New Valley	-	1290	الوادى الجديد	
North Sinai	-	1295	شمال سيناء	
South Sinai	-	1295	جنوب سيناء	
Noubaria	1270	-	النوبارية	
Average of outside the valley	1270	1291	متوسط خارج الوادى	
General average	1259	1250	المتوسط العام	

Publisher : Economic Affairs Sector.

الناشر : قطاع الشؤون الاقتصادية.

Table (18)
Average Farm-Gate Price of
Spinach and Strawberry Crops, 2017\2018

جدول (١٨)
متوسط السعر المزرعى لحاصلات
السبانخ والفراولة ٢٠١٧ / ٢٠١٨

Governorates	Crop	السبانخ	المحصول
	الفراولة Strawberry (جنيه / طن) (L.E.\ Ton)	(جنيه / طن) Spinach (L.E.\ Ton)	المحافظات
Alexandria	-	1995	الإسكندرية
Behera	3540	-	البحيرة
Gharbia	3675	2040	الغربية
Kafr-El Sheikh	-	2035	كفر الشيخ
Dakahlia	3680	-	الدقهلية
Damietta	-	2040	دمياط
Sharkia	3560	2030	الشرقية
Ismailia	3450	-	الإسماعيلية
Suez	-	2035	السويس
Menoufia	3660	-	المنوفية
Qalyoubia	3510	2005	القليوبية
Cairo	-	2040	القاهرة
Average of Lower Egypt	3503	2006	متوسط الوجه البحرى
Giza	3680	1980	الجيزة
Beni Suef	-	2040	بنى سويف
Fayoum	-	2010	الفيوم
Average of Middle Egypt	3680	1983	متوسط مصر الوسطى
Qena	-	2030	قنا
Luxor	-	2040	الأقصر
Aswan	-	2005	أسوان
Average of Upper Egypt	-	2012	متوسط مصر العليا
Average of inside the valley	3503	1993	متوسط داخل الوادى
New Valley	-	2040	الوادى الجديد
South Sinai	-	2040	جنوب سيناء
Noubaria	3580	2020	النوبارية
Average of outside the valley	3580	2020	متوسط خارج الوادى
General average	3539	1999	المتوسط العام

Publisher : Economic Affairs Sector.

الناشر : قطاع الشؤون الاقتصادية.

Table (19)
Average Farm-Gate Price of
Cantaloupe and Artichoke Crops, 2017\2018

جدول (١٩)
متوسط السعر المزرعي لحاصلات
الكنتالوب والخرشوف ٢٠١٧ / ٢٠١٨

Governorates	Crop	الخرشوف Artichoke (جنيه / طن) (L.E.\ Ton)	الكنتالوب Cantaloupe (جنيه / طن) (L.E.\ Ton)	المحصول
				المحافظات
Alexandria		2500	-	الإسكندرية
Behera		2485	-	البحيرة
Kafr-El Sheikh		2505	-	كفر الشيخ
Sharkia		2510	-	الشرقية
Ismailia		-	2160	الإسماعيلية
Menoufia		-	2180	المنوفية
Average of Lower Egypt		2489	2167	متوسط الوجه البحرى
Qena		-	2180	قنا
Average of Upper Egypt		-	2180	متوسط مصر العليا
Average of inside the valley		2489	2169	متوسط داخل الوادى
Matruh		2500	-	مطروح
North Sinai		-	2150	شمال سيناء
South Sinai		-	2180	جنوب سيناء
Noubaria		2490	2140	النوبارية
Average of outside the valley		2493	2141	متوسط خارج الوادى
General average		2490	2141	المتوسط العام

Publisher : Economic Affairs Sector.

الناشر : قطاع الشؤون الاقتصادية.

Table (20)

جدول (٢٠)

Average Farm-Gate Price of

متوسط السعر المزرعى لحاصلات

Carrot and Turnip Crops, 2017\2018

الجزر واللفت ٢٠١٧ / ٢٠١٨

Governorates	Crop	اللفت Turnip (جنيه / طن) (L.E.\ Ton)	الجزر Carrot (جنيه / طن) (L.E.\ Ton)	المحصول
				المحافظات
Alexandria		340	1110	الإسكندرية
Behera		350	1085	البحيرة
Gharbia		335	1090	الغربية
Kafr-El Sheikh		355	1105	كفر الشيخ
Dakahlia		-	1080	الدقهلية
Damietta		350	1115	دمياط
Sharkia		370	1100	الشرقية
Ismailia		360	1130	الإسماعيلية
Port Said		-	1130	بور سعيد
Suez		365	-	السويس
Menoufia		340	1070	المنوفية
Qalyoubia		327	1095	القليوبية
Cairo		372		القاهرة
Average of Lower Egypt		335	1086	متوسط الوجه البحرى
Giza		335	1130	الجيزة
Beni Suef		370	1100	بنى سويف
Fayoum		345	1135	الفيوم
Menia		370	1120	المنيا
Average of Middle Egypt		338	1104	متوسط مصر الوسطى
Assuit		345	1135	أسيوط
Suhag		-	1135	سوهاج
Qena		350	1135	قنا
Aswan		370	-	أسوان
Average of Upper Egypt		349	1135	متوسط مصر العليا
Average of inside the valley		337	1087	متوسط داخل الوادى
New Valley		350	-	الوادى الجديد
Noubaria		342	1110	النوبارية
Average of outside the valley		342	1110	متوسط خارج الوادى
General average		339	1088	المتوسط العام

Publisher : Economic Affairs Sector.

الناشر : قطاع الشؤون الاقتصادية.

Table (21)

جدول (٢١)

Average Farm-Gate Price of

متوسط السعر المزرعى لحاصلات

Pepper and Jews Mallow Crops,2017\2018

الفلفل والملوخية ٢٠١٨ / ٢٠١٧

Governorates	Crop	الملوخية Jews Mallow (جنيه / طن) (L.E.\ Ton)	الفلفل Pepper (جنيه / طن) (L.E.\ Ton)	المحصول
				المحافظات
Alexandria	-	2260	الإسكندرية	
Behera	-	2240	البحيرة	
Kafr-El Sheikh	-	2255	كفر الشيخ	
Dakahlia	-	2250	الدقهلية	
Damietta	-	2265	دمياط	
Sharkia	-	2220	الشرقية	
Ismailia	-	2240	الإسماعيلية	
Suez	-	2245	السويس	
Menoufia	-	2265	المنوفية	
Qalyoubia	2100	2265	القليوبية	
Cairo	-	2265	القاهرة	
Average of Lower Egypt	2100	2229	متوسط الوجه البحرى	
Giza	2100	2235	الجيزة	
Beni Suef	-	2245	بنى سويف	
Fayoum	-	2250	الفيوم	
Menia	2090	2245	المنيا	
Average of Middle Egypt	2092	2240	متوسط مصر الوسطى	
Assuit	-	2260	أسيوط	
Suhag	-	2250	سوهاج	
Qena	-	2255	قنا	
Luxor	-	2265	الأقصر	
Aswan	2100	2255	أسوان	
Average of Upper Egypt	2100	2255	متوسط مصر العليا	
Average of inside the valley	2093	2233	متوسط داخل الوادى	
New Valley	-	2255	الوادى الجديد	
North Sinai	-	2245	شمال سيناء	
South Sinai	-	2255	جنوب سيناء	
Noubaria	-	2240	النوبارية	
Average of outside the valley	-	2240	متوسط خارج الوادى	
General average	2093	2234	المتوسط العام	

Publisher : Economic Affairs Sector.

الناشر : قطاع الشؤون الاقتصادية.

Table (22)
Average Farm-Gate Price of
Cucumber Crop, 2017\2018

جدول (٢٢)
متوسط السعر المزرعى لمحصول
الخيار ٢٠١٧ / ٢٠١٨

Governorates	Crop	المحصول
	الخيار Cucumber (جنيه / طن) (L.E.\ Ton)	المحافظات
Behera	3060	البحيرة
Gharbia	3085	الغربية
Kafr-El Sheikh	3010	كفر الشيخ
Dakahlia	3070	الدقهلية
Damietta	3085	دمياط
Sharkia	3050	الشرقية
Ismailia	3030	الإسماعيلية
Suez	3080	السويس
Menoufia	3085	المنوفية
Qalyoubia	3080	القليوبية
Average of Lower Egypt	3025	متوسط الوجه البحرى
Giza	3010	الجيزة
Fayoum	3080	الفيوم
Menia	2995	المنيا
Average of Middle Egypt	3002	متوسط مصر الوسطى
Assuit	3060	أسيوط
Suhag	3065	سوهاج
Qena	3060	قنا
Luxor	3070	الأقصر
Aswan	3065	أسوان
Average of Upper Egypt	3062	متوسط مصر العليا
Average of inside the valley	3015	متوسط داخل الوادى
New Valley	3070	الوادى الجديد
North Sinai	3040	شمال سيناء
South Sinai	3070	جنوب سيناء
Noubaria	3060	النوبارية
Average of outside the valley	3056	متوسط خارج الوادى
General average	3026	المتوسط العام

Publisher : Economic Affairs Sector.

الناشر : قطاع الشؤون الاقتصادية.

الباب الثاني
المتوسط الشهري للأسعار المتداولة
لأهم المحاصيل الحقلية والنباتات الطبية والعطرية
وحاصلات الخضر عام ٢٠١٨

Chapter (2)

Monthly average for Current Prices of Major
Field Crops, Medical , Aromatic Plants and
Vegetable Crops, 2017

الفصل الأول
المتوسط الشهري للأسعار المتداولة
لأهم المحاصيل الحقلية

Section (1)

Monthly average for Current Prices of
Major Field Crops

Table (23)

جدول (٢٣)

Average Current Prices of
Wheat and Barley Crops, 2018متوسط الأسعار المتداولة لمحاصيل
القمح والشعير عام ٢٠١٨

(L.E.\ K.g.)

(جنيه / كجم)

Crop Month	الشعير Barley	القمح Wheat	المحصول الشهر
January	8.00	7.00	يناير
February	8.00	6.88	فبراير
March	8.00	5.50	مارس
April	7.00	5.50	أبريل
May	7.50	6.00	مايو
June	8.00	5.90	يونيو
July	7.75	6.88	يوليو
August	8.00	6.00	أغسطس
September	8.00	6.00	سبتمبر
October	7.75	9.00	أكتوبر
November	8.00	8.50	نوفمبر
December	8.00	8.75	ديسمبر
General Average	7.83	6.83	المتوسط العام

Publisher : Economic Affairs Sector.

الناشر : قطاع الشؤون الاقتصادية.

Table (24)

Average Current Prices of Broad Beans
and lupine Crops, 2018

(L.E. \ K.g.)

جدول (٢٤)

متوسط الأسعار المتداولة لمحاصيل

الفول البلدي و الترمس عام ٢٠١٨

(جنيه / كجم)

Crop Month	الترمس Lupine	الفول البلدي Broad Beans	المحصول الشهر
January	25.00	26.00	يناير
February	25.00	26.00	فبراير
March	25.00	25.00	مارس
April	25.00	25.00	أبريل
May	26.00	26.00	مايو
June	26.00	25.00	يونيو
July	27.00	26.00	يوليو
August	27.00	26.00	أغسطس
September	27.00	26.00	سبتمبر
October	27.00	26.00	أكتوبر
November	27.00	26.00	نوفمبر
December	27.00	26.00	ديسمبر
General Average	26.17	25.75	المتوسط العام

Table (25)

Average Current Prices of
Chickpeas and Fenugreek Crops, 2018

(L.E. \ K.g.)

جدول (٢٥)

متوسط الأسعار المتداولة لمحاصيل

الحمص والحلبة عام ٢٠١٨

(جنيه / كجم)

Crop Month	الحلبة Fenugreek	الحمص Chickpeas	المحصول الشهر
January	16.00	30.00	يناير
February	15.50	30.00	فبراير
March	15.50	30.00	مارس
April	15.75	30.00	أبريل
May	16.00	30.00	مايو
June	16.00	30.00	يونيو
July	17.00	33.00	يوليو
August	17.00	33.00	أغسطس
September	17.00	33.00	سبتمبر
October	17.00	33.00	أكتوبر
November	17.00	33.00	نوفمبر
December	17.00	33.00	ديسمبر
General Average	16.40	31.50	المتوسط العام

Publisher : Economic Affairs Sector.

الناشر : قطاع الشؤون الاقتصادية.

Table (26)

جدول (٢٦)

Average Current Prices of
Lentil and Dry Onion Crops, 2018متوسط الأسعار المتداولة لمحاصيل
العدس والبصل الجاف عام ٢٠١٨

(L.E. \ K.g.)

(جنيه / كجم)

Crop Month	البصل الجاف Dry Onion	العدس Lentil	المحصول الشهر
January	6.00	17.00	يناير
February	5.75	17.00	فبراير
March	5.50	17.00	مارس
April	6.00	17.50	أبريل
May	5.85	17.50	مايو
June	6.00	17.50	يونيو
July	6.00	18.00	يوليو
August	6.00	18.00	أغسطس
September	6.00	18.00	سبتمبر
October	6.00	18.00	أكتوبر
November	6.00	18.00	نوفمبر
December	6.00	18.00	ديسمبر
General Average	5.93	17.63	المتوسط العام

Publisher : Economic Affairs Sector.

الناشر : قطاع الشؤون الاقتصادية.

Table (27)

Average Current Prices of
Garlic Crop, 2018

(L.E. \ K.g.)

جدول (٢٧)

متوسط الأسعار المتداولة
لمحصول الثوم عام ٢٠١٨

(جنيه / كجم)

Month	الثوم Garlic	المحصول الشهر
January	5.00	يناير
February	5.00	فبراير
March	5.00	مارس
April	5.00	أبريل
May	15.00	مايو
June	15.00	يونيو
July	15.00	يوليو
August	15.00	أغسطس
September	15.00	سبتمبر
October	15.00	أكتوبر
November	15.00	نوفمبر
December	15.00	ديسمبر
General Average	11.67	المتوسط العام

الفصل الثاني
المتوسط الشهري للأسعار المتداولة
لأهم النباتات الطبية والعطرية

Section (2)

Monthly average for Current Prices of
Major Medical & Aromatic Plants

Table (28)

جدول (٢٨)

Average Current Prices of
Cumin and Caraway Plants, 2018متوسط الأسعار المتداولة لنباتات
الكمون والكرابوية عام ٢٠١٨

(L.E. \ K.g.)

(جنيه / كجم)

Crop Month	الكرابوية Caraway	الكمون Cumin	المحصول الشهر
January	40.00	80.00	يناير
February	40.00	80.00	فبراير
March	40.00	80.00	مارس
April	40.00	80.00	أبريل
May	40.00	80.00	مايو
June	40.00	80.00	يونيو
July	42.00	85.00	يوليو
August	42.00	85.00	أغسطس
September	40.00	80.00	سبتمبر
October	40.00	80.00	أكتوبر
November	40.00	80.00	نوفمبر
December	40.00	80.00	ديسمبر
General Average	40.33	80.83	المتوسط العام

Table (29)

جدول (٢٩)

Average Current Prices of
Aniseed, Coriander Plants, 2018متوسط الأسعار المتداولة لنباتات
اليانسون والكسبرة عام ٢٠١٨

(L.E. \ K.g.)

(جنيه / كجم)

Crop Month	الكسبرة Coriander	اليانسون Aniseed	المحصول الشهر
January	40.00	40.00	يناير
February	40.00	40.00	فبراير
March	40.00	40.00	مارس
April	45.00	42.00	أبريل
May	45.00	42.00	مايو
June	45.00	45.00	يونيو
July	45.00	45.00	يوليو
August	45.00	42.00	أغسطس
September	46.00	42.00	سبتمبر
October	46.00	42.00	أكتوبر
November	46.00	45.00	نوفمبر
December	47.00	45.00	ديسمبر
General Average	44.17	42.50	المتوسط العام

Publisher : Economic Affairs Sector.

الناشر : قطاع الشؤون الاقتصادية.

الفصل الثالث
المتوسط الشهري للأسعار المتداولة
لأهم حاصلات الخضار

Section (3)

Monthly average for Current Prices of
Major Vegetable Crops

Average Current Prices of
Tomato and Green Peas Crops, 2018متوسط الأسعار المتداولة لحاصلات
الطماطم والبسلة الخضراء عام ٢٠١٨

(L.E. \ K.g.)

(جنيه / كجم)

Crop Month	البسلة الخضراء Green Peas	الطماطم Tomato	المحصول الشهر
January	6.00	4.50	يناير
February	5.00	4.56	فبراير
March	8.00	5.20	مارس
April	7.00	5.50	أبريل
May	6.00	4.00	مايو
June	7.00	3.50	يونيو
July	-	4.00	يوليو
August	-	6.00	أغسطس
September	-	7.00	سبتمبر
October	15.00	8.00	أكتوبر
November	13.00	6.00	نوفمبر
December	11.00	6.00	ديسمبر
General Average	8.67	5.36	المتوسط العام

Table (31)

جدول (٣١)

Average Current Prices of
Potatos and Squash Crops, 2018متوسط الأسعار المتداولة لحاصلات
البطاطس والكوسة عام ٢٠١٨

(L.E. \ K.g.)

(جنيه / كجم)

Crop Month	الكوسة Squash	البطاطس Potatos	المحصول الشهر
January	7.25	5.00	يناير
February	8.00	6.00	فبراير
March	6.50	6.50	مارس
April	7.00	6.00	أبريل
May	6.50	6.00	مايو
June	6.75	6.50	يونيو
July	7.00	6.50	يوليو
August	7.50	6.50	أغسطس
September	8.00	7.00	سبتمبر
October	8.00	7.50	أكتوبر
November	8.00	7.50	نوفمبر
December	8.00	7.50	ديسمبر
General Average	7.38	6.54	المتوسط العام

Publisher : Economic Affairs Sector.

الناشر : قطاع الشؤون الاقتصادية.

Table (32)

جدول (٣٢)

Average Current Prices of
Green Beans and Eggplant Crops, 2018

متوسط الأسعار المتداولة لحاصلات

الفاصوليا الخضراء و الباذنجان عام ٢٠١٨

(L.E. \ K.g.)

(جنيه / كجم)

Crop Month	الباذنجان Eggplant	الفاصوليا الخضراء Green Beans	المحصول الشهر
January	6.00	10.00	يناير
February	7.00	12.00	فبراير
March	5.00	10.00	مارس
April	6.00	9.00	أبريل
May	6.50	9.50	مايو
June	7.00	9.00	يونيو
July	7.50	9.00	يوليو
August	7.00	13.50	أغسطس
September	6.00	15.00	سبتمبر
October	6.50	15.00	أكتوبر
November	6.00	14.00	نوفمبر
December	6.50	14.00	ديسمبر
General Average	6.42	11.67	المتوسط العام

Publisher : Economic Affairs Sector.

الناشر : قطاع الشؤون الاقتصادية.

Table (33)

جدول (٣٣)

Average Current Prices of
Carrot and Turnip Crops, 2018

متوسط الأسعار المتداولة لحاصلات

الجزر واللفت عام ٢٠١٨

(L.E. \ K.g.)

(جنيه / كجم)

Crop Month	اللفت Turnip	الجزر Carrot	المحصول الشهر
January	1.50	3.00	يناير
February	2.00	3.50	فبراير
March	3.00	4.00	مارس
April	3.00	3.50	أبريل
May	-	3.50	مايو
June	-	4.25	يونيو
July	-	4.50	يوليو
August	-	5.00	أغسطس
September	-	5.00	سبتمبر
October	3.00	4.50	أكتوبر
November	2.50	4.00	نوفمبر
December	2.00	3.50	ديسمبر
General Average	2.43	4.02	المتوسط العام

Publisher : Economic Affairs Sector.

الناشر : قطاع الشؤون الاقتصادية.

Table (34)

جدول (٣٤)

Average Current Prices of
Cucumber and Strawberry Crops, 2018

متوسط الأسعار المتداولة لحاصلات

الخيار والفراولة عام ٢٠١٨

(L.E. \ K.g.)

(جنيه / كجم)

Crop Month	الفراولة Strawberry	الخيار Cucumber	المحصول الشهر
January	7.00	7.00	يناير
February	7.00	7.00	فبراير
March	6.50	6.00	مارس
April	6.00	6.00	أبريل
May	6.50	6.50	مايو
June	6.50	7.00	يونيو
July	6.50	6.50	يوليو
August	6.50	7.00	أغسطس
September	6.50	7.00	سبتمبر
October	7.00	6.50	أكتوبر
November	6.50	6.00	نوفمبر
December	7.00	6.50	ديسمبر
General Average	6.63	6.58	المتوسط العام

Publisher : Economic Affairs Sector.

الناشر : قطاع الشؤون الاقتصادية.

Table (35)

جدول (٣٥)

Average Current Prices of
Cantaloupe and Spinach Crops, 2018متوسط الأسعار المتداولة لحاصلات
الكنتالوب والسبانخ عام ٢٠١٨

(L.E. \ K.g.)

(جنيه / كجم)

Crop Month	السبانخ Spinach	الكنتالوب Cantaloupe	المحصول الشهر
January	6.00	8.00	يناير
February	6.00	8.00	فبراير
March	5.50	7.50	مارس
April	5.50	7.00	أبريل
May	5.50	7.00	مايو
June	8.00	7.00	يونيو
July	8.00	8.00	يوليو
August	10.00	8.00	أغسطس
September	8.00	7.50	سبتمبر
October	7.00	7.00	أكتوبر
November	7.00	7.50	نوفمبر
December	7.00	7.50	ديسمبر
General Average	6.96	7.50	المتوسط العام

Publisher : Economic Affairs Sector.

الناشر : قطاع الشؤون الاقتصادية.

Table (36)

جدول (٣٦)

Average Current Prices of
Pepper & Jews Mallow Crops, 2018متوسط الأسعار المتداولة لحاصلات
الفلفل والملوخية عام ٢٠١٨

(L.E. \ K.g.)

(جنيه / كجم)

Crop	الملوخية	الفلفل	المحصول
Month	Jews Mallow	Pepper	الشهر
January	6.00	9.00	يناير
February	5.50	9.25	فبراير
March	6.00	9.50	مارس
April	6.00	8.00	أبريل
May	5.00	6.00	مايو
June	5.00	7.50	يونيو
July	5.50	6.00	يوليو
August	5.00	8.00	أغسطس
September	5.00	9.00	سبتمبر
October	5.00	6.00	أكتوبر
November	5.50	8.00	نوفمبر
December	5.00	8.00	ديسمبر
General Average	5.38	7.85	المتوسط العام

Publisher : Economic Affairs Sector.

الناشر : قطاع الشؤون الاقتصادية.

Table (37)

جدول (٣٧)

Average Current Prices of
Cabbage and Cauliflower Crops, 2018متوسط الأسعار المتداولة لحاصلات
الكرنب والقنبيط عام ٢٠١٨

(L.E. \ one)

(جنيه / واحدة)

Crop Month	القنبيط Cauliflower	الكرنب Cabbage	المحصول الشهر
January	8.00	7.00	يناير
February	8.00	7.00	فبراير
March	7.00	6.50	مارس
April	7.50	6.00	أبريل
May	7.50	6.00	مايو
June	8.00	7.00	يونيو
July	8.00	7.00	يوليو
August	-	7.00	أغسطس
September	-	8.00	سبتمبر
October	9.00	8.00	أكتوبر
November	9.00	8.00	نوفمبر
December	9.00	8.00	ديسمبر
General Average	8.10	7.13	المتوسط العام

Publisher : Economic Affairs Sector.

الناشر : قطاع الشؤون الاقتصادية.

Table (38)

جدول (٣٨)

Average Current Prices of
Lettuce and Artichoke Crops, 2018

متوسط الأسعار المتداولة لحاصلات
الخس والخرشوف عام ٢٠١٨

(L.E. \ one)

(جنيه / واحدة)

Crop Month	الخرشوف Artichoke	خس Lettuce	المحصول الشهر
January	3.50	2.50	يناير
February	3.50	2.50	فبراير
March	3.00	2.50	مارس
April	3.00	2.50	أبريل
May	3.50	2.50	مايو
June	3.50	2.50	يونيو
July	-	2.50	يوليو
August	-	2.50	أغسطس
September	-	2.50	سبتمبر
October	-	2.50	أكتوبر
November	-	2.50	نوفمبر
December	-	2.50	ديسمبر
General Average	3.33	2.50	المتوسط العام

Publisher : Economic Affairs Sector.

الناشر : قطاع الشؤون الاقتصادية.

الباب الثالث
الإنتاج وإنتاجية الفدان ومتوسط
الأسعار المزرعية للمنتجات الثانوية الشتوية
٢٠١٨/ ٢٠١٧

Chapter (3)

Production, Yield per Fedden and
Farm-Gate prices of winter
By- Products, 2016/2017

Table (39)

جدول (٣٩)

Production, Yield Per Fedden and Farm-Gate Price
of Wheat Straw, 2017\2018الإنتاج وإنتاجية الفدان والسعر المزرعى
لتبن القمح ٢٠١٧\٢٠١٨

Governorates	Wheat Straw تبن القمح			المحافظات
	متوسط السعر (جنيه/ حمل)	الإنتاجية (حمل/فدان)	الإنتاج (حمل)	
	Average Price (L.E. \ Heml)	Yield (Heml/fed.)	Production (Heml)	
Alexandria	200	8.00	605080	الإسكندرية
Behera	175	10.00	3085800	البحيرة
Gharbia	180	10.70	1107439	الغربية
Kafr-El Sheikh	167	10.00	2062420	كفر الشيخ
Dakahlia	170	10.30	1945804	الدقهلية
Damietta	170	10.00	208350	دمياط
Sharkia	163	12.00	4290876	الشرقية
Ismailia	170	8.26	283591	الإسماعيلية
Port Said	175	8.30	100480	بور سعيد
Suez	172	9.10	49149	السويس
Menoufia	173	13.00	1582919	المنوفية
Qalyoubia	170	12.00	602604	القليوبية
Lower Egypt	171	10.72	15924512	الوجه البحرى
Giza	162	10.20	425483	الجيزة
Beni Suef	162	10.00	1199100	بنى سويف
Fayoum	165	15.55	2872318	الفيوم
Menia	165	10.00	2307800	المنيا
Middle Egypt	164	11.79	6804701	مصر الوسطى
Assuit	175	12.00	2529072	أسيوط
Suhag	166	11.50	2230299	سوهاج
Qena	166	13.00	1178073	قنا
Luxor	174	8.30	261782	الأقصر
Aswan	174	8.30	440257	أسوان
Upper Egypt	170	11.45	6639483	مصر العليا
Inside the valley	169	11.12	29368696	داخل الوادى
New Valley	173	5.80	883966	الوادى الجديد
Matruh	173	3.30	30911	مطروح
North Sinai	173	4.25	9775	شمال سيناء
South Sinai	171	4.30	5031	جنوب سيناء
Noubaria	175	9.00	1029195	النوبارية
Outside the valley	174	7.01	1958878	خارج الوادى
General average	170	10.72	31327574	المتوسط العام

Publisher : Economic Affairs Sector.

الناشر : قطاع الشؤون الاقتصادية.

Table (40)
Production, Yield Per Fedden and Farm-Gate Price
of Barley Straw, 2017\2018

جدول (٤٠)
الإنتاج وإنتاجية الفدان والسعر المزرعى
لتبن الشعير ٢٠١٨\٢٠١٧

Governorates	Barley Straw تبن الشعير			المحافظات
	متوسط السعر (جنيه/حمل) Average Price (L.E. \ Heml)	الإنتاجية (حمل/فدان) Yield (Heml/fed.)	الإنتاج (حمل) Production (Heml)	
Alexandria	165	7.10	21407	الإسكندرية
Behera	153	7.25	4945	البحيرة
Gharbia	148	7.50	173	الغربية
Kafr-El Sheikh	150	8.00	11408	كفر الشيخ
Dakahlia	140	8.00	552	الدقهلية
Sharkia	135	12.00	54996	الشرقية
Ismailia	156	6.40	13747	الإسماعيلية
Port Said	150	6.70	22237	بور سعيد
Suez	140	9.00	4113	السويس
Lower Egypt	147	8.50	133577	الوجه البحرى
Giza	143	9.00	3834	الجيزة
Beni Suef	135	8.50	425	بنى سويف
Fayoum	130	8.55	21777	الفيوم
Menia	130	9.00	9594	المنيا
Middle Egypt	131	8.71	35630	مصر الوسطى
Assuit	135	8.00	2280	أسيوط
Suhag	140	7.25	1494	سوهاج
Qena	145	6.90	1642	قنا
Luxor	145	6.20	1736	الأقصر
Aswan	138	6.50	30518	أسوان
Upper Egypt	139	6.60	37669	مصر العليا
Inside the valley	143	8.11	206876	داخل الوادى
New Valley	137	6.00	106584	الوادى الجديد
Matruh	145	5.50	413	مطروح
North Sinai	135	5.00	320	شمال سيناء
South Sinai	137	5.10	4570	جنوب سيناء
Noubaria	155	7.15	96525	النوبارية
Outside the valley	145	6.45	208411	خارج الوادى
General average	144	7.18	415287	المتوسط العام

Publisher : Economic Affairs Sector.

الناشر : قطاع الشؤون الاقتصادية.

Table (41)

جدول (٤١)

Production, Yield Per Fedden and Farm-Gate Price
of Broad Beans Straw 2017\2018

الإنتاج وإنتاجية الفدان والسعر المزرعى

لتبن الفول البلدي ٢٠١٧\٢٠١٨

Governorates	Broad Beans Straw تبين الفول البلدي			المحافظات
	متوسط السعر (جنيه/ حمل) Average Price (L.E. \ Hempl)	الإنتاجية (حمل/فدان) Yield (Hempl\fed.)	الإنتاج (حمل) Production (Hempl)	
Alexandria	135	4.85	19439	الإسكندرية
Behera	130	6.97	114127	البحيرة
Gharbia	127	7.00	11928	الغربية
Kafr-El Sheikh	128	6.60	130792	كفر الشيخ
Dakahlia	125	8.30	132949	الدقهلية
Damietta	135	6.30	40572	دمياط
Sharkia	130	7.50	64133	الشرقية
Ismailia	137	5.00	1580	الإسماعيلية
Port Said	137	5.60	2576	بور سعيد
Suez	142	5.35	3820	السويس
Menoufia	135	7.80	2402	المنوفية
Lower Egypt	129	7.02	524318	الوجه البحرى
Giza	138	6.50	787	الجيزة
Beni Suef	135	6.27	2420	بنى سويف
Fayoum	130	7.50	7905	الفيوم
Menia	125	6.30	6653	المنيا
Middle Egypt	129	6.79	17765	مصر الوسطى
Assuit	160	8.00	46544	أسيوط
Suhag	150	7.50	11760	سوهاج
Qena	150	5.35	3039	قنا
Luxor	155	4.95	2336	الأقصر
Aswan	145	5.50	14300	أسوان
Upper Egypt	155	7.07	77979	مصر العليا
Inside the valley	132	7.02	620062	داخل الوادى
New Valley	140	5.50	12898	الوادى الجديد
Matruh	140	4.00	16948	مطروح
Noubaria	145	5.83	153918	النوبارية
Outside the valley	144	5.57	183763	خارج الوادى
General average	135	6.62	803825	المتوسط العام

Publisher : Economic Affairs Sector.

الناشر : قطاع الشؤون الاقتصادية.

Table (42)

Production, Yield Per Fedden and Farm-Gate Price
of Chickpeas Straw,2017\2018

جدول (٤٢)

الإنتاج وإنتاجية الفدان والسعر المزرعى

لتبن الحمص ٢٠١٨\٢٠١٧

Governorates	تبن الحمص Chickpeas Straw			المحافظات
	متوسط السعر (جنيه/ حمل) Average Price (L.E. \ Heml)	الإنتاجية (حمل/فدان) Yield (Heml\fed.)	الإنتاج (حمل) Production (Heml)	
Beni Suef	115	5.55	6510	بنى سويف
Menia	125	4.30	4098	المنيا
Middle Egypt	119	4.99	10608	مصر الوسطى
Assuit	140	6.05	12584	أسيوط
Suhag	130	6.00	36	سوهاج
Luxor	135	3.58	50	الأقصر
Aswan	125	3.57	1057	أسوان
Upper Egypt	139	5.73	13727	مصر العليا
Inside the valley	130	5.38	24335	داخل الوادى
Outside the valley	-	-	-	خارج الوادى
General average	130	5.38	24335	المتوسط العام

Publisher : Economic Affairs Sector.

الناشر : قطاع الشؤون الاقتصادية.

Table (43)

جدول (٤٣)

Production, Yield Per Fedden and Farm-Gate Price
of Lentil Straw,2017\2018

الإنتاج وإنتاجية الفدان والسعر المزرعى

لتبن العدس ٢٠١٧\٢٠١٨

Governorates	Lentil Straw تبن العدس			المحافظات
	متوسط السعر (جنيه/ حمل) Average Price (L.E. \ Heml)	الإنتاجية (حمل/فدان) Yield (Heml\fed.)	الإنتاج (حمل) Production (Heml)	
Dakahlia	105	4.00	6004	الدقهلية
Damietta	108	3.30	954	دمياط
Sharkia	102	4.00	2108	الشرقية
Lower Egypt	105	3.91	9066	الوجه البحرى
Assuit	110	4.50	824	أسيوط
Qena	105	4.00	40	قنا
Upper Egypt	110	4.47	864	مصر العليا
Inside the valley	105	3.96	9929	داخل الوادى
Outside the valley	-	-	-	خارج الوادى
General average	105	3.96	9929	المتوسط العام

Publisher : Economic Affairs Sector.

الناشر : قطاع الشؤون الاقتصادية.

Table (44)

جدول (٤٤)

Production, Yield Per Fedden and Farm-Gate Price
of Clover Straw, 2(017\2018

الإنتاج وإنتاجية الفدان والسعر المزرعى
لتبن البرسيم ٢٠١٧\٢٠١٨

Governorates	Clover Straw تبين البرسيم			المحافظات
	متوسط السعر (جنيه/ حمل) Average Price (L.E. \ Heml)	الإنتاجية (حمل/فدان) Yield (Heml\fed.)	الإنتاج (حمل) Production (Heml)	
Behera	105	5.00	107025	البحيرة
Gharbia	100	5.30	55820	الغربية
Dakahlia	100	6.00	81576	الدقهلية
Sharkia	95	4.55	68673	الشرقية
Menoufia	110	4.80	16853	المنوفية
Qalyoubia	122	6.25	3363	القليوبية
Lower Egypt	101	5.15	333309	الوجه البحرى
Giza	100	5.00	26565	الجيزة
Fayoum	110	4.30	46070	الفيوم
Menia	102	4.20	20593	المنيا
Middle Egypt	105	4.45	93228	مصر الوسطى
Assuit	103	4.25	35700	أسيوط
Suhag	100	4.50	22815	سوهاج
Qena	102	4.00	7364	قنا
Upper Egypt	102	4.30	65879	مصر العليا
Inside the valley	102	4.88	492416	داخل الوادى
Outside the valley	-	-	-	خارج الوادى
General average	102	4.88	492416	المتوسط العام

Publisher : Economic Affairs Sector.

الناشر : قطاع الشؤون الاقتصادية.

Table (45)
Production, Yield Per Fedden and Farm-Gate Price
of Fenugreek Straw 2017\2018

جدول (٤٥)
الإنتاج وإنتاجية الفدان والسعر المزرعى
لتبن الحلبة ٢٠١٨\٢٠١٧

Governorates	Fenugreek Straw تبين الحلبة			المحافظات
	متوسط السعر (جنيه/حمل) Average Price (L.E. \ Heml)	الإنتاجية (حمل/فدان) Yield (Heml\fed.)	الإنتاج (حمل) Production (Heml)	
Sharkia	125	3.40	61	الشرقية
Ismailia	128	3.00	111	الإسماعيلية
Lower Egypt	127	3.13	172	الوجه البحرى
Beni Suef	135	6.00	9786	بنى سويف
Middle Egypt	135	6.00	9786	مصر الوسطى
Assuit	140	6.25	5325	أسيوط
Qena	140	4.60	1895	قنا
Luxor	135	4.00	20	الأقصر
Aswan	135	4.00	216	اسوان
Upper Egypt	140	5.64	7456	مصر العليا
Inside the valley	137	5.79	17414	داخل الوادى
New Valley	138	4.27	1110	الوادى الجديد
Outside the valley	138	4.27	1110	خارج الوادى
General average	137	5.67	18525	المتوسط العام

Table (46)

Production, Yield Per Fedden and Farm-Gate Price
of Lupine Dry Stall 2017\2018

جدول (٤٦)

الإنتاج وإنتاجية الفدان والسعر المزرعى
لحطب الترمس ٢٠١٧\٢٠١٨

Governorates	Lupine Dry Stalks حطب الترمس			المحافظات
	متوسط السعر (جنيه/ حمل) Average Price (L.E. \ Heml)	الإنتاجية (حمل/فدان) Yield (Heml/fed.)	الإنتاج (حمل) Production (Heml)	
Sharkia	105	5.00	155	الشرقية
Ismailia	110	5.00	95	الإسماعيلية
Lower Egypt	107	5.00	250	الوجه البحرى
Beni Suef	-	-	-	بنى سويف
Middle Egypt	-	-	-	مصر الوسطى
Assuit	122	4.90	304	أسيوط
Suhag	100	5.00	350	سوهاج
Luxor	95	5.50	22	الأقصر
Upper Egypt	110	4.97	676	مصر العليا
Inside the valley	109	4.98	926	داخل الوادى
Outside the valley	-	-	-	خارج الوادى
General average	109	4.98	926	المتوسط العام

Publisher : Economic Affairs Sector.

الناشر : قطاع الشؤون الاقتصادية.

Table (47)
Production, Yield Per Fedden and Farm-Gate Price
of Sugar Beet Straw 2016\2018

جدول (٤٧)
الإنتاج وإنتاجية الفدان والسعر المزرعى
لعرض بنجر السكر ٢٠١٨\٢٠١٧

Governorates	Sugar Beet Straw عرش بنجر السكر			المحافظات
	متوسط السعر (جنيه/ حمل) Average Price (L.E. \ Heml)	الإنتاجية (حمل/فدان) Yield (Heml/fed.)	الإنتاج (حمل) Production (Heml)	
Alexandria	80	13.67	92929	الإسكندرية
Behera	70	16.00	633104	البحيرة
Gharbia	72	16.25	235040	الغربية
Kafr-El Sheikh	67	17.17	2233062	كفر الشيخ
Dakahlia	62	17.00	1463496	الدقهلية
Damietta	65	16.00	77952	دمياط
Sharkia	63	17.17	1359315	الشرقية
Ismailia	65	12.82	111124	الإسماعيلية
Port Said	65	12.55	370627	بور سعيد
Suez	60	13.00	2600	السويس
Menoufia	62	17.50	33040	المنوفية
Qalyoubia	70	16.00	5424	القليوبية
Lower Egypt	66	16.48	6617711	الوجه البحرى
Giza	70	12.10	40354	الجيزة
Beni Suef	65	12.80	409702	بنى سويف
Fayoum	59	18.00	554796	الفيوم
Menia	60	16.30	524273	المنيا
Middle Egypt	61	15.55	1529125	مصر الوسطى
Assuit	70	13.75	70551	أسيوط
Upper Egypt	70	13.75	70551	مصر العليا
Inside the valley	65	16.27	8217387	داخل الوادى
New Valley	60	12.55	32291	الوادى الجديد
Matruh	60	12.25	23361	مطروح
Noubaria	75	14.00	193200	النوبارية
Outside the valley	72	13.61	248852	خارج الوادى
General average	65	16.18	8466239	المتوسط العام

TABLE	SUBJECT	PAGE
33	Carrot and Turnip	41
34	Cucumber and Strawberry .	42
35	Cantaloupe and Spinach.	43
36	Pepper and Jews Mallow .	44
37	Cabbage and Cauliflower.	45
38	Lettuce and Artichoke .	46
<p><u>Chapter (3)</u></p> <p>Production, Yield per feddan and Farm-Gate prices of winter By-Products, 2017\2018</p>		
39	Wheat Straw.	48
40	Barley Straw.	49
41	Broad Beans Straw.	50
42	Chickpeas Straw.	51
43	Lentil Straw.	52
44	Clover Straw.	53
45	Fenugreek Straw.	54
46	Lupine Dry Stalks.	55
47	Sugar Beet Straw.	56

TABLE	SUBJECT	PAGE
17	Cabbage and Cauliflower	21
18	Spinach and Strawberry .	22
19	Cantaloupe and Artichoke	23
20	Carrot and Turnip.	24
21	Pepper and Jews Mallow.	25
22	Cucumber	26
<u>Chapter (2)</u>		
Monthly average for Current prices of Major Field Crops, Medical, Aromatic Plants and Vegetable Crops, 2018		
<u>Section (1)</u>		
Monthly average for Current prices of Major Field Crops		
23	Wheat and Barley.	29
24	Broad Beans and Lupine .	30
25	Chickpeas and Fenugreek .	31
26	Lentil and Dry Onion .	32
27	Garlic	33
<u>Section (2)</u>		
Monthly average for Current prices of Major Medical & Aromatic Plants		
28	Cumin and Caraway .	35
29	Aniseed and Coriander .	36
<u>Section (3)</u>		
Monthly average for Current prices of Major Vegetable Crops		
30	Tomato and Green Peas.	38
31	Potato and Squash .	39
32	Green Beans and Eggplant.	40

TABLE OF CONTENTS

TABLE	SUBJECT	PAGE
	<u>Chapter (1)</u>	
	Average Farm-Gate prices of Major winter Field Crops, Medical , Aromatic Plants and Vegetable Crops, 2017/2018	
	<u>Section (1)</u>	
	Average Farm-Gate prices of Major winter Field Crops	
1	Wheat and Barley.	3
2	Broad Beans and Clover Seed.	4
3	Fenugreek and Lentil	5
4	Lupine and Chickpeas	6
5	Dry Onion and Garlic.	7
6	Green Clover	8
7	Seed Flax	9
8	Fiber Flax	10
	<u>Section (2)</u>	
	Average Farm-Gate prices of Major winter Medical & Aromatic Plants	
9	Cumin and Caraway .	12
10	Coriander and Aniseed	13
11	Green Mint and Bardacoch .	14
12	Fennel and Green Marjoram .	15
13	Wormwood .	16
	<u>Section (3)</u>	
	Average Farm-Gate prices of Major winter Vegetable Crops	
14	Tomato and Green Peas.	18
15	Potato and Squash	19
16	Green Beans and Eggplant .	20

Introduction

Leading farm-Gate prices an important role in the economic life and social development of farmer of the important variables that effect directly on the incomes of farmers and the standerd of living.

Farm-Gate prices consider the wave basic for the use of agricultural resources of this variables particular importance to policy makers, takers decison, students and researchers.

Economic Affairs Sector (EAS) of The Ministry of Agriculture and Land Reclamation is pleased to provide this bulletin including farm - gate and current prices for winter field crops , vegetables and thus by-products in crops for Agricultural year 2017/2018 at the level of the Republic of Governorates.

We hope that this bulletin will achieve the desired objectives.

*Head of
Economic Affairs Sector*

(Prof.Dr./Shaban Ali Salem)