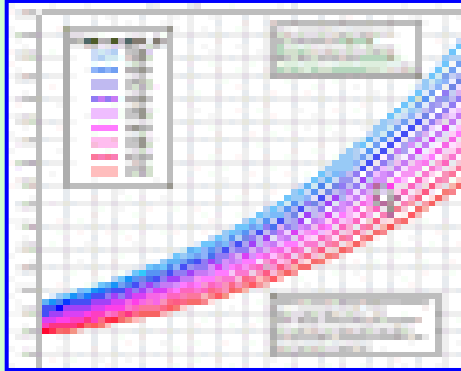




جمهورية مصر العربية
وزارة الزراعة وإستصلاح الأراضي
قطاع الشؤون الاقتصادية

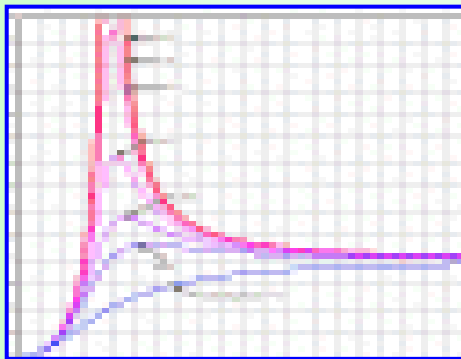
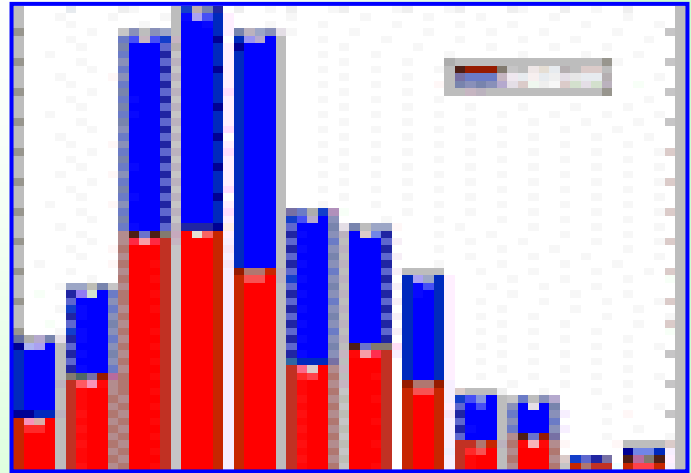
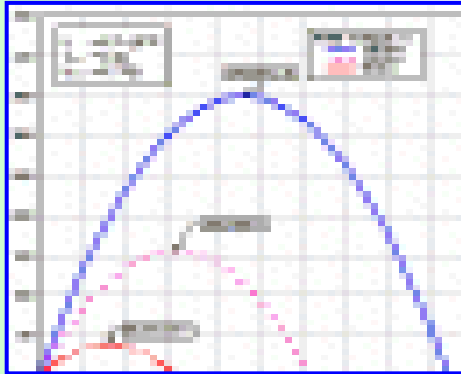
نشرة

إحصاءات الأسعار الزراعية



الجزء الثاني

المحاصيل الحقلية وحاصلات الخضار والمنتجات الثانوية
(الصيفية والنيلىة) والفاكهة عام ٢٠١٩



مقدمة

تؤدى الأسعار المزرعية دوراً هاماً فى الحياة الإقتصادية والإجتماعية للمزارع باعتبارها من المتغيرات الهامة التى تؤثر بشكل مباشر على دخول المزارعين ومستوى معيشتهم.

وتعتبر الأسعار المزرعية الموجه الأساسى لإستخدام الموارد الزراعية لذا تحظى هذه المتغيرات بأهمية خاصة لدى واضعى السياسة ومتخذى القرار والدارسين والباحثين .

ويسر قطاع الشؤون الإقتصادية بوزارة الزراعة وإستصلاح الأراضى أن يقدم هذه النشرة متضمنة الأسعار المزرعية والمتداولة للمحاصيل الحقلية والخضر الصيفية والنبيلية والفاكهة وكذا المنتجات الثانوية لعام ٢٠١٩ على مستوى محافظات الجمهورية.

ونأمل أن تحقق هذه النشرة الأهداف المرجوة منها.

رئيس

قطاع الشؤون الإقتصادية



أ.د/ شعبان علي سالم

المحتويات

رقم الصفحة	الموضوع	جدول
	الباب الأول	
	متوسط الأسعار المزرعية لأهم المحاصيل الحقلية والنباتات الطبية والعطرية وحاصلات الخضر (الصيفية والنيلية) والفاكهة	
	الفصل الأول	
	متوسط الأسعار المزرعية لأهم المحاصيل الحقلية (الصيفية والنيلية) والنباتات الطبية والعطرية	
٣	القطن الزهر.	١
٤	الذرة الشامى (البيضاء والصفراء) الصيفي .	٢
٥	الأرز (الشعير) والذرة الرفيعة الصيفي .	٣
٦	الفول السوداني والسّمسم وفول الصويا الصيفي .	٤
٧	البصل وعباد الشمس الصيفي .	٥
٨	الريحان والكرديه والحناء .	٦
٩	الذرة الشامى (البيضاء والصفراء) النيلي .	٧
١٠	الذرة الرفيعة النيلي .	٨
	الفصل الثانى	
	متوسط الأسعار المزرعية لأهم حاصلات الخضر (الصيفية والنيلية)	
١٢	الطماطم والبطاطس الصيفي .	٩
١٣	الكوسة والخيار الصيفي .	١٠
١٤	اللوبيا (الخضراء والجافة) الصيفي .	١١
١٥	الباذنجان والبطاطا الصيفي .	١٢
١٦	الفاصوليا (الخضراء و الجافة) الصيفي .	١٣
١٧	الفلفل والقلقاس الصيفي .	١٤
١٨	البطيخ والبامية والكتالوب الصيفي .	١٥
١٩	الطماطم والبطاطس النيلي .	١٦

رقم الصفحة	الموضوع	جدول
٢٠	الكوسة والخيار النيلي .	١٧
٢١	اللوبياء (الخضراء و الجافة) النيلي .	١٨
٢٢	البامية والملوخية النيلي .	١٩
٢٣	الكرنب والقنبيط النيلي .	٢٠
٢٤	الجزر و الكنتالوب النيلي .	٢١
٢٥	الفاصوليا الخضراء والبادنجان النيلي .	٢٢
٢٦	البطاطا والفلفل النيلي .	٢٣
٢٧	البسلة خضراء والقثاء .	٢٤
الفصل الثالث		
متوسط الأسعار المزرعية لأهم حاصلات الفاكهة		
٢٩	أصناف البلح .	٢٥
٣٢	أصناف البرتقال .	٢٦
٣٥	أصناف الموالح .	٢٧
٣٨	المانجو .	٢٨
٣٩	أصناف العنب .	٢٩
٤٤	أصناف الموز .	٣٠
٤٦	أهم حاصلات الفاكهة الأخرى .	٣١
الباب الثاني		
المتوسط الشهري للأسعار المتداولة لأهم المحاصيل الحقلية وحاصلات الخضر والفاكهة		
الفصل الأول		
المتوسط الشهري للأسعار المتداولة لأهم المحاصيل الحقلية		
٥٢	الأرز الأبيض والبصل .	٣٢
٥٣	الذرة الشامية والذرة الرفيعة .	٣٣
٥٤	القول السوداني والسمسم .	٣٤

رقم الصفحة	الموضوع	جدول
	الفصل الثاني	
	المتوسط الشهري لأسعار المتداولة لأهم حاصلات الخضار	
٥٦	الطماطم والبطاطس .	٣٥
٥٧	اللوبياء (الخضراء والجافة) .	٣٦
٥٨	الكوسة والخيار.	٣٧
٥٩	الفاصوليا (الخضراء والجافة) .	٣٨
٦٠	الباذنجان والبطاطا .	٣٩
٦١	الفلل والقلقاس.	٤٠
٦٢	الملوخية والبامية .	٤١
٦٣	الكنتالوب والبطيخ .	٤٢
	الفصل الثالث	
	المتوسط الشهري لأسعار المتداولة لأهم حاصلات الفاكهة	
٦٥	أهم أصناف البلح.	٤٣
٦٨	أهم أصناف البرتقال.	٤٤
٧٠	أهم أصناف الموالح.	٤٥
٧١	أهم أصناف العنب .	٤٦
٧٣	أهم حاصلات الفاكهة الأخرى .	٤٧
	الباب الثالث	
	الإنتاج وإنتاجية الفدان ومتوسط الأسعار المزرعية للمنتجات الثانوية	
٨٠	الإحطاب .	٤٨
٩١	القش .	٤٩

الباب الأول

متوسط الأسعار المزرعية لأهم

المحاصيل الحقلية والنباتات الطبية والعطرية وحاصلات

الخضر (الصيفية والنيلىة) والفاكهة

Chapter (1)

Average Farm-Gate Prices of Major
(Summer & Nili) Field Crops, Medical &
Aromatic Plants, Vegetable and Fruit Crops

الفصل الأول

متوسط الأسعار المزرعية لأهم
المحاصيل الحقلية والنباتات الطبية والعطرية
(الصيفية والنيلىية)

Section (1)

Average Farm-Gate Prices of Major Field
Crops & Medical and Aromatic Plants.
(Summer & Nili)

Table (1)

Average the farm gate price for seed Cotton
at the level of varieties, 2019

(Unit : L.E. / M.Quintal)

جدول (١)

متوسط السعر المزرعى لمحصول القطن الزهر
عام ٢٠١٩ على مستوى الأصناف

(الوحدة : جنيه / قنطار مترى)

Variety	متوسط السعر	جيزة ٩٦	اصناف أخرى	جيزة ٩٥	جيزة ٩٢	جيزة ٩٠	٨٧	جيزة ٨٨	جيزة ٩٤	جيزة ٨٦	جيزة ٤٥	الصنف
Governorates	Average price	G. 96		G. 95	G. 92	G. 90	G. 87	G. 88	G. 94	G. 86	G. 45	المحافظات
Alexandria	3200	-	-	-	-	-	-	-	-	3200	-	الإسكندرية
Behera	3137	-	-	-	-	-	-	3210	-	2980	-	البحيرة
Gharbia	3500	-	-	-	-	-	-	-	-	3500	-	الغربية
Kafr_El Sheikh	3120	3138	3000	-	3150	-	-	3350	3081	3037	3250	كفر الشيخ
Dakahlia	3150	-	-	-	-	-	-	-	-	-	3150	الدقهلية
Damietta	3164	-	-	-	-	-	3055	-	-	-	3930	دمياط
Sharkia	3230	-	-	-	-	-	-	-	3230	-	-	الشرقية
Ismailia	3450	-	-	-	-	-	-	-	-	3450	-	الإسماعيلية
Port Said	2900	-	-	-	-	-	-	-	-	-	2900	بورسعيد
Menoufia	2930	-	-	-	-	-	-	-	-	2930	-	المنوفية
Qalyoubia	3000	-	-	-	-	-	-	-	-	3000	-	القليوبية
Average of Lower Egypt	3124	3138	3000	-	3150	-	3055	3211	3085	3063	3203	متوسط الوجه البحرى
Beni Suef	2999	-	2449	2266	-	-	-	-	3200	-	-	بنى سويف
Fayoum	2805	-	-	2300	-	2800	-	-	3000	-	-	الفيوم
Menia	2773	-	-	2300	-	2800	-	-	3000	-	-	المنيا
Average of Middle Egypt	2831	-	2449	2293	-	2800	-	-	3063	-	-	متوسط مصر الوسطى
Assuit	2681	-	-	-	-	2650	-	2950	-	-	-	أسيوط
Suhag	2693	-	-	-	-	2800	-	1800	-	-	-	سوهاج
Average of Upper Egypt	2682	-	-	-	-	2669	-	2797	-	-	-	متوسط مصر العليا
Average of Inside the valley	3111	3138	2614	2293	3150	2732	3055	3194	3085	3063	3203	متوسط داخل الوادى
New Valley	2700	-	-	-	-	2700	-	-	-	-	-	الوادى الجديد
Noubaria	-	-	-	-	-	-	-	-	-	-	-	النوبارية
Average of Outside the valley	2700	-	-	-	-	2700	-	-	-	-	-	متوسط خارج الوادى
General Average	3111	3138	2614	2293	3150	2730	3055	3194	3085	3063	3203	المتوسط العام

source : Economic Affairs Sector.

المصدر : قطاع الشؤون الاقتصادية.

Table (2)

جدول (٢)

Average Farm-Gate Price of Summer

متوسط السعر المزرعي لمحصول الذرة الشامي

(White and Corn) Maize Crops, 2019

(البيضاء والصفراء) الصيفي عام ٢٠١٩

Governorates	Crop	الذرة الشامية البيضاء والصفراء	الذرة الشامية الصفراء	الذرة الشامية البيضاء	المحصول
	White & Corn Maize	Corn Maize	White Maize	المحافظات	
	(جنيه / أردب)	(جنيه / أردب)	(جنيه / أردب)		
	(L.E./Ardab)	(L.E./Ardab)	(L.E./Ardab)		
Alexandria	464	469	459	الإسكندرية	
Behera	446	453	438	البحيرة	
Gharbia	465	473	457	الغربية	
Kafr-El Sheikh	460	471	449	كفر الشيخ	
Dakahlia	458	465	451	الدقهلية	
Damietta	476	483	469	دمياط	
Sharkia	449	461	437	الشرقية	
Ismailia	464	467	461	الإسماعيلية	
Port Said	472	481	463	بور سعيد	
Suez	473	479	467	السويس	
Menoufia	449	455	443	المنوفية	
Qalyoubia	461	475	447	القليوبية	
Cairo	474	-	474	القاهرة	
Average of Lower Egypt	453	461	444	متوسط الوجه البحري	
Giza	464	477	452	الجيزة	
Beni Suf	460	475	446	بنى سويف	
Fayoum	464	480	448	الفيوم	
Menia	454	464	444	المنيا	
Average of Middle Egypt	458	468	446	متوسط مصر الوسطى	
Assuit	466	462	470	أسيوط	
Suhag	472	477	468	سوهاج	
Qena	476	479	474	قنا	
Luxor	483	487	480	الأقصر	
Aswan	479	482	476	أسوان	
Average of Upper Egypt	470	471	469	متوسط مصر العليا	
Average of Inside the valley	457	464	449	متوسط داخل الوادي	
New Valley	478	486	471	الوادي الجديد	
Matruh	482	489	475	مطروح	
North Sinai	-	-	-	شمال سيناء	
South Sinai	-	-	-	جنوب سيناء	
Noubaria	-	464	467	النوبارية	
Average of Outside the valley	479	474	467	متوسط خارج الوادي	
General Average	458	465	450	المتوسط العام	

source : Economic Affairs Sector.

المصدر : قطاع الشؤون الاقتصادية.

Table (3)
Average Farm-Gate Price of Summer
(Paddy) Rice and Sorghum Crops, 2019

جدول (٣)
متوسط السعر المزرعى لمحصولي
الأرز (الشعير) والذرة الرفيعة الصيفي ٢٠١٩

Crop Governorates	الذرة الرفيعة Sorghum	الأرز الشعير (Paddy) Rice	المحصول
	(جنيه / أردب) (L.E./Ardab)	(جنيه / طن) (L.E./Ton)	المحافظات
Alexandria	-	3577	الإسكندرية
Behera	-	3561	البحيرة
Gharbia	-	3563	الغربية
Kafr_El Sheikh	-	3555	كفر الشيخ
Dakahlia	-	3549	الدقهلية
Damietta	-	3565	دمياط
Sharkia	-	3559	الشرقية
Ismailia	-	3573	الإسماعيلية
Port Said	-	3569	بور سعيد
Suez	-	3581	السويس
Menoufia	-	3585	المنوفية
Qalyoubia	-	3571	القليوبية
Average of Lower Egypt	-	3556	متوسط الوجه البحرى
Giza	575	-	الجيزة
Beni Suef	573	3577	بنى سويف
Fayoum	564	3575	الفيوم
Menia	569	-	المنيا
Average of Middle Egypt	565	3576	متوسط مصر الوسطى
Assuit	563	3587	أسيوط
Suhag	561	-	سوهاج
Qena	567	-	قنا
Luxor	572	-	الأقصر
Aswan	570	-	أسوان
Average of Upper Egypt	563	3587	متوسط مصر العليا
Average of Inside the valley	564	3556	متوسط داخل الوادى
New Valley	562	3573	الوادى الجديد
Noubaria	-	3575	النوبارية
Average of Outside the valley	562	3574	متوسط خارج الوادى
General Average	564	3556	المتوسط العام

source : Economic Affairs Sector.

المصدر : قطاع الشؤون الاقتصادية.

Table (4)

جدول (٤)

Average Farm-Gate Price of Summer Peanuts

متوسط السعر المزرعي لمحصول الفول السوداني

Sesame and soybeans Crops, 2019

السمسم وفول الصويا الصيفي عام ٢٠١٩

Governorates	Crop	فول الصويا	السمسم	الفول السوداني	المحصول
	Soybeans	Sesame	Peanuts		المحافظات
	(جنيه / طن) (L.E./Ton)	(جنيه / طن) (L.E./Ardab)	(جنيه / طن) (L.E./Ardab)		
Alexandria	-	2229	-	الإسكندرية	
Behera	6067	2221	977	البحيرة	
Gharbia	6065	2235	987	الغربية	
Kafr-El Sheikh	6069	2233	985	كفر الشيخ	
Dakahlia	6049	2237	-	الدقهلية	
Damietta	-	-	-	دمياط	
Sharkia	6057	2223	973	الشرقية	
Ismailia	6073	2225	975	الإسماعيلية	
Port Said	-	2227	-	بور سعيد	
Suez	-	2231	990	السويس	
Menoufia	6071	-	981	المنوفية	
Qalyoubia	6061	2240	983	القليوبية	
Average of Lower Egypt	6051	2223	974	متوسط الوجه البحرى	
Giza	-	2225	973	الجيزة	
Beni Suef	6045	2221	975	بنى سويف	
Fayoum	-	2223	977	الفيوم	
Menia	6039	2220	975	المنيا	
Average of Middle Egypt	6040	2222	975	متوسط مصر الوسطى	
Assuit	6047	2229	979	أسيوط	
Suhag	6055	2225	973	سوهاج	
Qena	-	2230	985	قنا	
Luxor	6063	2232	980	الأقصر	
Aswan	-	2228	980	أسوان	
Average of Upper Egypt	6048	2227	975	متوسط مصر العليا	
Average of Inside the valley	6041	2223	975	متوسط داخل الوادى	
New Valley	6075	2235	970	الوادى الجديد	
Matruh	-	2229	982	مطروح	
Noubaria	6053	2220	965	النوبارية	
Average of Outside the valley	6053	2221	967	متوسط خارج الوادى	
General Average	6041	2223	970	المتوسط العام	

source : Economic Affairs Sector.

المصدر : قطاع الشؤون الاقتصادية.

Table (5)

جدول (٥)

Average Farm-Gate Price of Summer

متوسط السعر المزرعى لمحصولي

Onion and Sunflower Crops, 2019

البصل الصيفي وعباد الشمس عام ٢٠١٩

Crop Governorates	عباد الشمس Sunflower	البصل Onion	المحصول
	(جنيه / طن) (L.E./ Ton)	(جنيه / طن) (L.E./ Ton)	المحافظات
Alexandria	8980	-	الإسكندرية
Behera	8975	-	البحيرة
Gharbia	-	-	الغربية
Kafr_El Sheikh	-	-	كفر الشيخ
Dakahlia	-	-	الدقهلية
Damietta	-	-	دمياط
Sharkia	8970	-	الشرقية
Ismailia	9000	-	الإسماعيلية
Suez	-	-	السويس
Menoufia	-	-	المنوفية
Average of Lower Egypt	8975	-	متوسط الوجه البحرى
Giza	8968	1984	الجيزة
Beni Suef	8963	-	بنى سويف
Fayoum	8952	-	الفيوم
Menia	8950	-	المنيا
Average of Middle Egypt	8953	1984	متوسط مصر الوسطى
Assuit	9000	1980	أسيوط
Suhag	9000	-	سوهاج
Qena	-	1986	قنا
Average of Upper Egypt	9000	1981	متوسط مصر العليا
Average of Inside the valley	8963	1981	متوسط داخل الوادى
New Valley	8960	1976	الوادى الجديد
Matruh	-	-	مطروح
South Sinai	-	-	جنوب سيناء
Noubaria	8955	-	النوبارية
Average of Outside the valley	8955	1976	متوسط خارج الوادى
General Average	8959	1976	المتوسط العام

source : Economic Affairs Sector.

المصدر : قطاع الشؤون الاقتصادية.

Table (6)

جدول (٦)

Average Farm-Gate Price of

متوسط السعر المزرعى لنباتات

Basil, Carcadeh and Henna Plants, 2019

الريحان والكركديه والحناء لعام ٢٠١٩

Governorates	Crop	الحناء	الكركديه	الريحان	المحصول
	Henna	(جنيه / طن)	(جنيه / طن)	(جنيه / طن)	المحافظات
		(L.E./ Ton)	(L.E./ Ton)	(L.E./ Ton)	
Gharbia	-	-	-	787	الغربية
Kafr-El Sheikh	-	-	-	793	كفر الشيخ
Dakahlia	-	-	-	791	الدقهليه
Sharkia	-	17140	-	795	الشرقية
Menoufia	-	-	-	-	المنوفية
Average of Lower Egypt	-	-	17140	789	متوسط الوجهه البحرى
Beni Suef	-	-	-	771	بنى سويف
Fayoum	-	-	-	779	الفيوم
Menia	-	-	-	773	المنيا
Average of Middle Egypt	-	-	-	772	متوسط مصر الوسطى
Assuit	-	-	-	767	أسيوط
Qena	-	17134	-	-	قنا
Luxor	-	17128	-	-	الأقصر
Aswan	3920	17124	-	-	أسوان
Average of Upper Egypt	3920	17125	-	767	متوسط مصر العليا
Average of Inside the valley	3920	17125	-	769	داخل الوادى
New Valley	-	-	-	775	الوادى الجديد
Matruh	-	17132	-	785	مطروح
Noubaria	-	17136	-	781	النوبارية
Average of Outside the valley	-	17134	-	776	متوسط خارج الوادى
General Average	3920	17125	-	770	المتوسط العام

source : Economic Affairs Sector.

المصدر : قطاع الشؤون الاقتصادية.

Table (2)

Average Farm-Gate Price of Nili
(White and Corn) Maize Crops, 2019

جدول (٧)
متوسط السعر المزرعي لمحصول الذرة الشامي
(البيضاء والصفراء) التلي عام ٢٠١٩

Governorates	Crop	الذرة الشامية البيضاء والصفراء	الذرة الشامية الصفراء	الذرة الشامية البيضاء	المحصول
		White & Corn Maize (جنيه / أردب) (L.E./Ardab)	Corn Maize (جنيه / أردب) (L.E./Ardab)	White Maize (جنيه / أردب) (L.E./Ardab)	المحافظات
Alexandria		438	447	428	الإسكندرية
Behera		435	443	426	البحيرة
Gharbia		429	441	416	الغربية
Kafr-El Sheikh		-	-	-	كفر الشيخ
Dakahlia		427	439	415	الدقهلية
Damietta		445	451	438	دمياط
Sharkia		444	453	435	الشرقية
Ismailia		446	455	436	الإسماعيلية
Port Said		-	-	-	بورسعيد
Suez		445	-	445	السويس
Menoufia		-	-	-	المنوفية
Qalyoubia		-	-	-	القليوبية
Cairo		443	-	443	القاهرة
Average of Lower Egypt		428	441	418	متوسط الوجه البحري
Giza		436	453	419	الجيزة
Beni Suef		427	441	413	بنى سويف
Fayoum		425	-	425	الفيوم
Menia		-	-	-	المنيا
Average of Middle Egypt		428	441	416	متوسط مصر الوسطى
Assuit		-	-	-	أسيوط
Suhag		-	-	-	سوهاج
Qena		441	448	441	قنا
Luxor		-	446	-	الأقصر
Aswan		449	449	449	أسوان
Average of Upper Egypt		443	447	433	متوسط مصر العليا
Average of Inside the valley		428	441	417	متوسط داخل الوادي
New Valley		435	-	435	الوادي الجديد
Matruh		-	-	-	مطروح
North Sinai		-	-	-	شمال سيناء
Noubaria		428	434	423	النوبارية
Average of Outside the valley		433	434	425	متوسط خارج الوادي
General Average		430	438	418	المتوسط العام

source : Economic Affairs Sector.

المصدر : قطاع الشؤون الاقتصادية.

Table (8)

جدول (٨)

Average Farm-Gate Price of Nili

متوسط السعر المزرعي لمحصول

Sorghum Crops, 2019

الذرة الرفيعة النيلية عام ٢٠١٩

Governorates	الذرة الرفيعة Sorghum (جنيه / أردب) (L.E./Ardab)	المحصول المحافظات
Beni Suef	426	بني سويف
Average of Middle Egypt	426	متوسط مصر الوسطي
Luxor	431	الأقصر
Average of Upper Egypt	431	متوسط مصر العليا
Average of Inside the valley	427	متوسط داخل الوادي
New Valley	435	الوادي الجديد
Average of Outside the valley	435	متوسط خارج الوادي
General Average	428	المتوسط العام

source : Economic Affairs

المصدر : قطاع الشؤون الاقتصادية.

الفصل الثاني

متوسط الأسعار المزرعية لأهم محاصيل الخضار (الصيفية والنيلىية)

Section (2)

Average Farm-Gate Prices of Major(Summer & Nili)Vegetable Crops

Table (9)

(٩) جدول

Average Farm-Gate Price of Summer

متوسط السعر المزرعى لمحصولي الطماطم

Tomato and Potato Crops, 2019

والبطاطس الصيفية عام ٢٠١٩

(L.E. \ Ton)

(جنيه / طن)

Governorates	Crop البطاطس Potato	الطماطم Tomato	المحصول المحافظات
Alexandria	2703	1758	الإسكندرية
Behera	2695	1760	البحيرة
Gharbia	2697	1775	الغربية
Kafr_El Sheikh	2713	1764	كفر الشيخ
Dakahlia	2699	1766	الدقهلية
Damietta	2711	1773	دمياط
Sharkia	2707	1762	الشرقية
Ismailia	2709	1769	الإسماعيلية
Port Said	2720	1782	بور سعيد
Suez	2715	1770	السويس
Menoufia	2701	1787	المنوفية
Qalyoubia	2705	1776	القليوبية
Cairo	2718	1785	القاهرة
Average of Lower Egypt	2699	1760	متوسط الوجه البحري
Giza	2705	1762	الجيزة
Beni Suf	2710	1766	بنى سويف
Fayoum	-	1768	الفيوم
Menia	2707	1760	المنيا
Average of Middle Egypt	2706	1762	متوسط مصر الوسطى
Assuit	2711	1760	أسيوط
Suhag	-	1762	سوهاج
Qena	-	1774	قنا
Luxor	-	1764	الأقصر
Aswan	-	1778	أسوان
Average of Upper Egypt	2711	1762	متوسط مصر العليا
Average of Inside the valley	2700	1761	متوسط داخل الوادي
New Valley	2715	1784	الوادي الجديد
Matruh	2712	1759	مطروح
North Sinai	-	1779	شمال سيناء
South Sinai	-	1790	جنوب سيناء
Noubaria	2709	1757	النوبارية
Average of Outside the valley	2709	1758	متوسط خارج الوادي
General Average	2700	1760	المتوسط العام

source : Economic Affairs Sector.

المصدر : قطاع الشؤون الاقتصادية.

Table (10)

جدول (١٠)

Average Farm-Gate Price of Summer

متوسط السعر المزرعى لمحصولي

Squash and Cucumber Crops, 2019

الكوسة والخيار الصيفية عام ٢٠١٩

(L.E. \ Ton)

(جنيه / طن)

Governorates	Crop	الخيار Cucumber	الكوسة Squash	المحصول المحافظات
Alexandria		1932	2650	الإسكندرية
Behera		1916	2652	البحيرة
Gharbia		1924	2664	الغربية
Kafr_El Sheikh		1906	2654	كفر الشيخ
Dakahlia		1911	2660	الدقهلية
Damietta		1928	2666	دمياط
Sharkia		1919	2648	الشرقية
Ismailia		1913	2656	الإسماعيلية
Suez		1921	2662	السويس
Menoufia		1926	2668	المنوفية
Qalyoubia		1930	2658	القليوبية
Cairo		1935	2670	القاهرة
Average of Lower Egypt		1911	2652	متوسط الوجه البحري
Giza		1908	2646	الجيزة
Beni Suf		1918	-	بنى سويف
Fayoum		1922	2660	الفيوم
Menia		1910	2667	المنيا
Average of Middle Egypt		1910	2648	متوسط مصر الوسطى
Assuit		1923	-	أسيوط
Suhag		1922	2662	سوهاج
Qena		1920	-	قنا
Luxor		1940	2673	الأقصر
Aswan		1935	-	أسوان
Average of Upper Egypt		1922	2662	متوسط مصر العليا
Average of Inside the valley		1911	2651	متوسط داخل الوادي
New Valley		1932	2673	الوادي الجديد
Matruh		1920	2655	مطروح
North Sinai		1930	2677	شمال سيناء
South Sinai		1937	-	جنوب سيناء
Noubaria		1910	2644	النوبارية
Average of Outside the valley		1911	2645	متوسط خارج الوادي
General Average		1911	2649	المتوسط العام

source : Economic Affairs Sector.

المصدر : قطاع الشؤون الاقتصادية.

Table (11)

جدول (١١)

Average Farm-Gate Price of Summer

متوسط السعر المزرعى لمحصولي

(Green and Dry) Kidney beans Crops, 2019

اللوبيا (الخضراء والجافة) الصيفية عام ٢٠١٩

(L.E. \ Ton)

(جنيه / طن)

Governorates	Crop	اللوبيا الجافة Dry Kidney beans	اللوبيا الخضراء Green Kidney beans	المحصول المحافظات
Behera		10893	-	البحيرة
Gharbia		10905	3283	الغربية
Kafr_El Sheikh		10900	-	كفر الشيخ
Dakahlia		-	3275	الدقهلية
Damietta		10902	-	دمياط
Sharkia		10898	3278	الشرقية
Ismailia		-	3285	الإسماعيلية
Suez		-	-	السويس
Menoufia		10903	-	المنوفية
Average of Lower Egypt		10895	3276	متوسط الوجه البحرى
Giza		-	-	الجيزة
Beni Suef		10894	-	بنى سويف
Fayoum		10896	-	الفيوم
Menia		-	3280	المنيا
Average of Middle Egypt		10895	3280	متوسط مصر الوسطى
Assuit		10910	-	أسيوط
Qena		-	2380	قنا
Luxor		-	2375	الأقصر
Average of Upper Egypt		10910	2377	متوسط مصر العليا
Average of Inside the valley		10895	3259	متوسط داخل الوادى
Noubaria		10885	-	النوبارية
Average of Outside the valley		10885	-	متوسط خارج الوادى
General Average		10891	3259	المتوسط العام

source : Economic Affairs Sector.

المصدر : قطاع الشؤون الاقتصادية .

Table (12)

جدول (١٢)

Average Farm-Gate Price of Summer

متوسط السعر المزرعى لمحصولي البانجان

Eggplant and Sweet Potato Crops, 2019

والبطاطا الصيفية عام ٢٠١٩

(L.E. \ Ton)

(جنيه / طن)

Governorates	Crop	البطاطا Sweet Potato	البانجان Eggplant	المحصول المحافظات
Alexandria		1269	1897	الإسكندرية
Behera		1263	1887	البحيرة
Gharbia		1273	1899	الغربية
Kafr_El Sheikh		1257	1895	كفر الشيخ
Dakahlia		1261	1889	الدقهلية
Damietta		1255	1902	دمياط
Sharkia		-	1880	الشرقية
Ismailia		-	1891	الإسماعيلية
Port Said		-	1910	بور سعيد
Suez		-	1904	السويس
Menoufia		1267	1906	المنوفية
Qalyoubia		1275	1893	القليوبية
Cairo		-	1908	القاهرة
Average of Lower Egypt		1258	1887	متوسط الوجه البحرى
Giza		-	1883	الجيزة
Beni Suef		1273	1903	بنى سويف
Fayoum		-	1900	الفيوم
Menia		1265	1895	المنيا
Average of Middle Egypt		1265	1887	متوسط مصر الوسطى
Assuit		-	1895	أسيوط
Suhag		1280	1890	سوهاج
Qena		-	1897	قنا
Luxor		-	1892	الأقصر
Aswan		-	1890	أسوان
Average of Upper Egypt		1280	1892	متوسط مصر العليا
Average of Inside the valley		1258	1887	متوسط داخل الوادى
New Valley		-	1908	الوادى الجديد
Matruh		-	1902	مطروح
North Sinai		-	1910	شمال سيناء
South Sinai		-	1910	جنوب سيناء
Noubaria		1260	1880	النوبارية
Average of Outside the valley		1260	1882	متوسط خارج الوادى
General Average		1258	1887	المتوسط العام

source : Economic Affairs Sector.

المصدر : قطاع الشؤون الاقتصادية.

Table (13)

جدول (١٣)

Average Farm-Gate Price of Summer

متوسط السعر المزرعى لمحصولي

(Green & Dry) Beans Crop, 2019

الفاصوليا (الخضراء والجافة) الصيفى عام ٢٠١٩

(L.E. \ Ton)

(جنيه / طن)

Governorates	Crop	الفاصوليا الجافة Dry Beans	الفاصوليا الخضراء Green Beans	المحصول المحافظات
Alexandria		-	5316	الإسكندرية
Behera		10748	-	البحيرة
Gharbia		10753	5314	الغربية
Kafr_El Sheikh		10756	-	كفر الشيخ
Dakahlia		-	5312	الدقهلية
Damietta		10760	-	دمياط
Sharkia		10758	5324	الشرقية
Ismailia		-	5318	الإسماعيلية
Suez		-	5330	السويس
Menoufia		10750	5326	المنوفية
Qalyoubia		-	5322	القليوبية
Cairo		-	-	القاهرة
Average of Lower Egypt		10749	5315	متوسط الوجه البحرى
Giza		-	5319	الجيزة
Beni Suf		-	5326	بنى سويف
Fayoum		-	5320	الفيوم
Menia		-	5324	المنيا
Average of Middle Egypt		-	5320	متوسط مصر الوسطى
Assuit		-	-	أسيوط
Suhag		10755	-	سوهاج
Qena		-	-	قنا
Luxor		-	-	الأقصر
Average of Upper Egypt		10755	-	متوسط مصر العليا
Average of Inside the valley		10749	5316	داخل الوادى
Matruh		10768	-	مطروح
North Sinai		10763	-	شمال سيناء
South Sinai		-	-	جنوب سيناء
Noubaria		10752	-	النوبارية
Average of Outside the valley		10752	-	متوسط خارج الوادى
General Average		10749	5316	المتوسط العام

source : Economic Affairs Sector.

المصدر : قطاع الشؤون الاقتصادية ،

Table (14)

جدول (١٤)

Average Farm-Gate Price of Summer

متوسط السعر المزرعى لمحصولي الفلفل

Pepper and Taro Crops, 2019

والفلفل الصيفية عام ٢٠١٩

(L.E. \ Ton)

(جنيه / طن)

Governorates	Crop	الفلفل Taro	الفلفل Pepper	المحصول المحافظات
Alexandria	-	-	2251	الإسكندرية
Behera	2395	2395	2249	البحيرة
Gharbia	-	-	2265	الغربية
Kafr_El Sheikh	-	-	2253	كفر الشيخ
Dakahlia	-	-	2261	الدقهلية
Damietta	-	-	2267	دمياط
Sharkia	2387	2387	2245	الشرقية
Ismailia	-	-	2255	الإسماعيلية
Port Said	-	-	2275	بور سعيد
Suez	-	-	2263	السويس
Menoufia	2385	2385	2271	المنوفية
Qalyoubia	2391	2391	2259	القليوبية
Cairo	-	-	-	القاهرة
Average of Lower Egypt	2386	2386	2248	متوسط الوجه البحرى
Giza	-	-	2243	الجيزة
Beni Suef	2389	2389	2245	بنى سويف
Fayoum	-	-	2260	الفيوم
Menia	-	-	2247	المنيا
Average of Middle Egypt	2389	2389	2246	متوسط مصر الوسطى
Assuit	2387	2387	2267	أسيوط
Suhag	-	-	2273	سوهاج
Qena	-	-	2269	قنا
Luxor	-	-	2265	الأقصر
Aswan	-	-	2265	أسوان
Average of Upper Egypt	2387	2387	2269	متوسط مصر العليا
Average of Inside the valley	2386	2386	2249	متوسط داخل الوادى
New Valley	-	-	2267	الوادى الجديد
Matruh	-	-	2263	مطروح
North Sinai	-	-	2269	شمال سيناء
South Sinai	-	-	2273	جنوب سيناء
Noubaria	-	-	2261	النوبارية
Average of Outside the valley	-	-	2261	متوسط خارج الوادى
General Average	2386	2386	2251	المتوسط العام

source : Economic Affairs Sector.

المصدر : قطاع الشؤون الاقتصادية.

Table (15)

Average Farm-Gate Price of Summer

Water-Melon ,Okra and Cantaloupe Crops, 2019

جدول (١٥)

متوسط السعر المزرعى لحاصلات البطيخ

والبامية والكتنالوب الصيفية لعام ٢٠١٩

(L.E. \ Ton)

(جنيه / طن)

Governorates	Crop الكتنالوب Cantaloupe	البامية Okra	البطيخ Water--Melon	المحصول المحافظات
Alexandria	1387	5735	1760	الإسكندرية
Behera	1389	5729	1762	البحيرة
Gharbia	1403	5729	-	الغربية
Kafr_El Sheikh	1395	5727	1758	كفر الشيخ
Dakahlia	1401	5717	1756	الدقهلية
Damietta	1405	5731	1772	دمياط
Sharkia	1383	5713	1764	الشرقية
Ismailia	1391	5715	1766	الإسماعيلية
Port Said	-	-	-	بور سعيد
Suez	1399	5725	1778	السويس
Menoufia	-	5723	-	المنوفية
Qalyoubia	-	5721	-	القليوبية
Cairo	-	5733	-	القاهرة
Average of Lower Egypt	1385	5716	1759	متوسط الوجه البحري
Giza	-	5711	-	الجيزة
Beni Suef	-	5725	-	بنى سويف
Fayoum	1395	5716	1776	الفيوم
Menia	1391	5715	1774	المنيا
Average of Middle Egypt	1391	5712	1775	متوسط مصر الوسطى
Assuit	-	5725	1782	أسيوط
Suhag	1398	5711	1786	سوهاج
Qena	1403	5715	1788	قنا
Luxor	-	5718	1780	الأقصر
Aswan	-	5713	-	أسوان
Average of Upper Egypt	1399	5714	1781	متوسط مصر العليا
Average of Inside the valley	1386	5713	1759	متوسط داخل الوادى
New Valley	-	5720	1770	الوادى الجديد
Matruh	1388	-	1763	مطروح
North Sinai	1390	5732	1784	شمال سيناء
South Sinai	-	-	1790	جنوب سيناء
Noubaria	1380	-	1753	النوبارية
Average of Outside the valley	1380	5720	1755	متوسط خارج الوادى
General Average	1383	5714	1757	المتوسط العام

source : Economic Affairs Sector.

المصدر : قطاع الشؤون الاقتصادية.

Table (16)

جدول (١٦)

Average Farm-Gate Price of Nili

متوسط السعر المزرعى لمحصولي

Tomato and Potato Crops, 2019

الطماطم والبطاطس التيلية لعام ٢٠١٩

(L.E. \ Ton)

(جنيه / طن)

Governorates	Crop	البطاطس Potato	الطماطم Tomato	المحصول المحافظات
Alexandria		1980	1348	الإسكندرية
Behera		1974	-	البحيرة
Gharbia		1986	1358	الغربية
Dakahlia		1972	1354	الدقهلية
Damietta		-	-	دمياط
Sharkia		-	1346	الشرقية
Ismailia		-	1350	الإسماعيلية
Suez		-	1356	السويس
Menoufia		1984	-	المنوفية
Qalyoubia		-	-	القليوبية
Cairo		-	1360	القاهرة
Average of Lower Egypt		1975	1347	متوسط الوجه البحري
Giza		1970	1338	الجيزة
Beni Suef		1982	1345	بنى سويف
Fayoum		-	1342	الفيوم
Menia		1965	-	المنيا
Average of Middle Egypt		1966	1340	متوسط مصر الوسطى
Assuit		1976	-	أسيوط
Suhag		-	-	سوهاج
Qena		1990	1354	قنا
Luxor		-	1345	الأقصر
Aswan		-	1356	أسوان
Average of Upper Egypt		1976	1346	متوسط مصر العليا
Average of Inside the valley		1968	1341	متوسط داخل الوادي
New Valley		-	1365	الوادي الجديد
North Sinai		-	1345	شمال سيناء
Noubaria		-	1340	النوبارية
Average of Outside the valley		-	1340	متوسط خارج الوادي
General Average		1968	1341	المتوسط العام

source : Economic Affairs Sector.

المصدر : قطاع الشؤون الاقتصادية.

Table (17)

جدول (١٧)

Average Farm-Gate Price of Nili

متوسط السعر المزرعى للمحصولي

Squash and Cucumber Crops, 2019

الكوسة والخيار التيلية لعام ٢٠١٩

(L.E. \ Ton)

(جنيه / طن)

Governorates	Crop الخيار Cucumber	الكوسة Squash	المحصول المحافظات
Alexandria	2170	2311	الإسكندرية
Behera	-	-	الجيزة
Gharbia	-	2323	الغربية
Dakahlia	-	2327	الدقهلية
Sharkia	2162	2319	الشرقية
Ismailia	2174	2315	الإسماعيلية
Suez	2180	2325	السويس
Menoufia	2172	2323	المنوفية
Qalyoubia	2178	2318	القليوبية
ciro	2176	-	القاهرة
Average of Lower Egypt	2167	2312	متوسط الوجه البحري
Giza	2159	2310	الجيزة
Beni Suef	2165	-	بنى سويف
Fayoum	2163	2315	الفيوم
Average of Middle Egypt	2161	2311	متوسط مصر الوسطى
Qena	2177	-	قنا
Luxor	2175	2322	الأقصر
Aswan	-	2320	أسوان
Average of Upper Egypt	2176	2321	متوسط مصر العليا
Average of Inside the valley	2164	2311	متوسط داخل الوادى
New Valley	2170	2329	الوادى الجديد
North Sinai	2172	2327	شمال سيناء
Average of Outside the valley	2171	2328	متوسط خارج الوادى
General Average	2165	2311	المتوسط العام

source : Economic Affairs Sector.

المصدر : قطاع الشؤون الاقتصادية.

Table (18)

جدول (١٨)

Average Farm-Gate Price of Nili

متوسط السعر المزرعي لمحصولي

(Green and Dry) Kidney beans Crops, 2019

اللوبيا (الخضراء والجافة) النيلية لعام ٢٠١٩

(L.E. \ Ton)

(جنيه / طن)

Governorates	Crop	اللوبيا الجافة	اللوبيا الخضراء	المحصول
		Dry Kidney beans	Green Kidney beans	المحافظات
Gharbia		-	2940	الغربية
Dakahlia		-	2936	الدقهلية
Sharkia		11100	2934	الشرقية
Average of Lower Egypt		11100	2935	متوسط الوجه البحري
Beni Suef		-	-	بنى سويف
Fayoum		-	-	الفيوم
Average of Middle Egypt		-	-	متوسط مصر الوسطى
Qena		-	-	قنا
Average of Upper Egypt		-	-	متوسط مصر العليا
Average of Inside the valley		11100	2935	متوسط داخل الوادي
New Valley		-	-	الوادي الجديد
Average of Outside the valley		-	-	متوسط خارج الوادي
General Average		11100	2935	المتوسط العام

source : Economic Affairs Sector.

المصدر : قطاع الشؤون الاقتصادية .

Table (19)

جدول (١٩)

Average Farm-Gate Price of Nili

متوسط السعر المزرعى لمحصولي

Okra and Jews Mallow Crops, 2019

البامية والملوخية النيلي لعام ٢٠١٩

(L.E. \ Ton)

(جنيه / طن)

Governorates	Crop	الملوخية Jews Mallow	البامية Okra	المحصول المحافظات
Alexandria		1673	-	الإسكندرية
Behera		-	-	البحيرة
Gharbia		-	5834	الغربية
		-	-	كفر الشيخ
Dakahlia		1681	-	الدقهلية
Sharkia		1677	5823	الشرقية
Suez		-	-	السويس
Qalyoubia		-	-	القليوبية
ciro		1683	-	القاهرة
Average of Lower Egypt		1674	5823	متوسط الوجه البحري
Giza		-	5831	الجيزة
Beni Suef		-	5829	بنى سويف
Fayoum		1671	5836	الفيوم
Average of Middle Egypt		1671	5830	متوسط مصر الوسطى
Qena		-	5838	قنا
Luxor		1665	5833	الأقصر
Aswan		1669	5827	أسوان
Average of Upper Egypt		1666	5828	متوسط مصر العليا
Average of Inside the valley		1666	5826	متوسط داخل الوادي
New Valley		1669	5829	الوادي الجديد
North Sinai		1683	5840	شمال سيناء
Average of Outside the valley		1669	5829	متوسط خارج الوادي
General Average		1667	5826	المتوسط العام

source : Economic Affairs Sector.

المصدر : قطاع الشؤون الاقتصادية .

Table (20)

جدول (٢٠)

Average Farm-Gate Price of Nili

متوسط السعر المزرعى لمحصولي

Cabbage and Cauliflower Crops, 2019

الكرنب والقنبيط التيلي لعام ٢٠١٩

(L.E. \ Ton)

(جنيه / طن)

Governorates	Crop القنبيط Cauliflower	الكرنب Cabbage	المحصول المحافظات
Alexandria	899	1094	الإسكندرية
Behera	-	1109	البحيرة
Gharbia	-	1096	الغربية
Dakahlia	-	1102	الدقهلية
Sharkia	-	1100	الشرقية
Ismailia	-	1110	الإسماعيلية
Suez	-	-	السويس
Menoufia	903	1092	المنوفية
Qalyoubia	-	1104	القليوبية
Cairo	-	-	القاهرة
Average of Lower Egypt	900	1096	متوسط الوجه البحرى
Giza	-	1085	الجيزة
Beni Suef	-	1106	بنى سويف
Fayoum	905	1090	الفيوم
Average of Middle Egypt	905	1087	متوسط مصر الوسطى
Suhag	-	-	سوهاج
Qena	-	-	قنا
Luxor	-	1106	الأقصر
Aswan	-	-	أسوان
Average of Upper Egypt	-	1106	متوسط مصر العليا
Average of Inside the valley	900	1090	متوسط داخل الوادى
North Sinai	-	1108	شمال سيناء
Average of Outside the valley	-	1108	متوسط خارج الوادى
General Average	900	1090	المتوسط العام

source : Economic Affairs Sector.

المصدر : قطاع الشؤون الاقتصادية.

Table (21)

جدول (٢١)

Average Farm-Gate Price of Nili
Carrot and Cantaloupe Crops, 2019

متوسط السعر المزرعى لمحصولي
الجزر والكتالوب النيلي لعام ٢٠١٩

(L.E. \ Ton)

(جنيه / طن)

Governorates	Crop	الكتالوب Cantaloupe	الجزر Carrot	المحصول المحافظات
Alexandria	-	-	1776	الإسكندرية
Behera	-	-	-	البحيرة
Gharbia	-	-	1779	الغربية
	-	-	1783	الدقهلية
Sharkia	-	-	1788	الشرقية
Menoufia	-	-	1790	المنوفية
Qalyoubia	-	-	1781	القليوبية
Average of Lower Egypt	-	-	1777	متوسط الوجه البحري
Fayoum	-	-	-	الفيوم
Average of Middle Egypt	-	-	-	متوسط مصر الوسطى
Qena	-	-	-	قنا
Average of Upper Egypt	-	-	-	متوسط مصر العليا
Average of Inside the valley	-	-	1777	متوسط داخل الوادي
New Valley	-	-	-	الوادي الجديد
North Sinai	1607	-	-	شمال سيناء
Average of Outside the valley	1607	-	-	متوسط خارج الوادي
General Average	1607	-	1777	المتوسط العام

source : Economic Affairs Sector.

المصدر : قطاع الشؤون الاقتصادية .

Table (22)

(٢٢) جدول

Average Farm-Gate Price of Nili Green,

متوسط السعر المزرعى لمحصولي الفاصوليا

Beans and Egg Plants Crops, 2019

الخضراء والباننجان النيلى عام ٢٠١٩

(L.E. \ Ton)

(جنيه / طن)

Governorates	Crop	الباننجان Egg Plants	الفاصوليا الخضراء Green Beans	المحصول المحافظات
Alexandria		2770	-	الإسكندرية
Behera		-	-	البحيرة
Gharbia		2772	-	الغربية
Dakahlia		2774	-	الدقهلية
Sharkia		2765	-	الشرقية
Ismailia		2776	-	الإسماعيلية
Suez		2782	-	السويس
Menoufia		-	3339	المنوفية
Qalyoubia		2778	3344	القليوبية
Cairo		-	3346	القاهرة
Average of Lower Egypt		2766	3340	متوسط الوجه البحرى
Giza		2768	3334	الجيزة
Beni Suf		-	3342	بنى سويف
Fayoum		2767	3340	الفيوم
Average of Middle Egypt		2768	3334	متوسط مصر الوسطى
Suhag		-	-	سوهاج
Qena		2774	3350	قنا
Luxor		2763	-	الأقصر
Aswan		2772	-	أسوان
Average of Upper Egypt		2765	3350	متوسط مصر العليا
Average of Inside the valley		2767	3335	متوسط داخل الوادى
New Valley		2780	-	الوادى الجديد
North Sinai		2772	-	شمال سيناء
Noubaria		2762	3336	النوبارية
Average of Outside the valley		2762	3336	متوسط خارج الوادى
General Average		2764	3335	المتوسط العام

source : Economic Affairs Sector.

المصدر : قطاع الشؤون الاقتصادية.

Table (23)

جدول (٢٣)

Average Farm-Gate Price of Nili

متوسط السعر المزرعي لمحصولي

Sweet-Potatoes and Pepper Crops, 2019

البطاطا والفلفل النيلية عام ٢٠١٩

(L.E. \ Ton)

(جنيه / طن)

Governorates	Crop	الفلفل Pepper	البطاطا Sweet-Potatoes	المحصول المحافظات
Alexandria		2974	2077	الإسكندرية
Behera		2968	-	البحيرة
Gharbia		2972	2080	الغربية
Dakahlia		2970	-	الدقهلية
Sharkia		2960	-	الشرقية
Ismailia		2966	-	الإسماعيلية
Suez		2973	-	السويس
Menoufia		-	-	المنوفية
Qalyoubia		2976	-	القليوبية
Cairo		2980	-	القاهرة
Average of Lower Egypt		2962	2077	متوسط الوجه البحري
Giza		2955	-	الجيزة
Beni Suef		-	-	بنى سويف
Fayoum		2968	-	الفيوم
Average of Middle Egypt		2955	-	متوسط مصر الوسطى
Qena		2974	-	قنا
Luxor		2985	-	الأقصر
Aswan		2972	-	أسوان
Average of Upper Egypt		2973	-	متوسط مصر العليا
Average of Inside the valley		2958	2077	متوسط داخل الوادي
New Valley		2976	-	الوادي الجديد
North Sinai		2972	-	شمال سيناء
Noubaria		2950	-	النوبارية
Average of Outside the valley		2950	-	متوسط خارج الوادي
General Average		2955	2077	المتوسط العام

source : Economic Affairs Sector.

المصدر : قطاع الشؤون الاقتصادية.

Table (24)

جدول (٢٤)

Average Farm-Gate Price of Nili Green Peas
and Snake Cucumber Crops, 2019

متوسط السعر المزرعي لمحصولي البسلة الخضراء

والقثاء التيلية عام ٢٠١٩

(L.E. \ Ton)

(جنيه / طن)

Governorates	Crop	القثاء Snake Cucumber	البسلة الخضراء Green Peas	المحصول المحافظات
Behera		-	-	البحيرة
Gharbia		1599	-	الغربية
Dakahlia		1597	-	الدقهلية
Ismailia		1607	-	الشرقية
Menoufia		-	-	المنوفية
Qalyoubia		-	-	القليوبية
Average of Lower Egypt		1598	-	متوسط الوجه البحري
Beni Suf		-	3920	الجيزة
		1593	-	بنى سويف
Fayoum		1601	-	الفيوم
Average of Middle Egypt		1594	3920	متوسط مصر الوسطى
Qena		-	-	قنا
Average of Upper Egypt		-	-	متوسط مصر العليا
Average of Inside the valley		1595	3920	متوسط داخل الوادي
New Valley		1605	-	الوادي الجديد
		1603	-	شمال سيناء
Average of Outside the valley		1604	-	متوسط خارج الوادي
General Average		1595	3920	المتوسط العام

source : Economic Affairs Sector.

المصدر : قطاع الشؤون الاقتصادية.

الفصل الثالث

**متوسط الأسعار المزرعية
لأهم محاصيل الفاكهة**

Section (3)

**Average Farm-Gate Prices of
Major Fruit Crops**

Average Farm-Gate Price for

متوسط السعر المزرعى

Varieties of Date, 2019

لأصناف البلح عام ٢٠١٩

(L.E. \ Ton)

(جنيه / طن)

Governorates	أصناف البلح Varieties of Date		المحافظات
	أمهات Amhat	زغلول Zagloul	
Alexandria	-	3627	الإسكندرية
Behera	2518	3619	البحيرة
Gharbia	2520	3638	الغربية
Kafr-El Sheikh	-	3630	كفر الشيخ
Dakahlia	2516	3640	الدقهلية
Damietta	-	3650	دمياط
Sharkia	2510	3621	الشرقية
Ismailia	2506	3623	الإسماعيلية
Port Said	-	-	بور سعيد
Suez	2518	3642	السويس
Menoufia	2514	3636	المنوفية
Qalyoubia	2512	3634	القليوبية
Cairo	-	3632	القاهرة
Average of Lower Egypt	2508	3623	متوسط الوجه البحرى
Giza	2502	3630	الجيزة
Beni Suef	2507	3646	بنى سويف
Fayoum	2500	3623	الفيوم
Average of Middle Egypt	2501	3627	متوسط مصر الوسطى
Assuit	-	3644	أسيوط
Luxor	-	-	الأقصر
Average of Upper Egypt	-	3644	متوسط مصر العليا
Average of Inside the valley	2502	3624	متوسط داخل الوادى
Red Sea	-	3648	البحر الأحمر
Noubaria	-	3621	النوبارية
Average of Outside the valley	-	3621	متوسط خارج الوادى
General Average	2502	3623	المتوسط العام

Average Farm-Gate Price for

متوسط السعر المزرعى

Varieties of Date, 2019

لأصناف البلح عام ٢٠١٩

(L.E. \ Ton)

(جنيه / طن)

Governorates	أصناف البلح Varieties of Date		المحافظات
	سمانى Samany	حياتى Hyani	
Alexandria	2813	2551	الإسكندرية
Behera	2795	2535	البحيرة
Gharbia	2817	2547	الغربية
Kafr-El Sheikh	2803	2529	كفر الشيخ
Dakahlia	2821	2931	الدقهلية
Damietta	2815	2922	دمياط
Sharkia	2797	2518	الشرقية
Ismailia	2801	2520	الإسماعيلية
Port Said	-	2553	بور سعيد
Suez	2819	2539	السويس
Menoufia	2805	2549	المنوفية
Qalyoubia	2811	2333	القليوبية
Cairo	-	2541	القاهرة
Average of Lower Egypt	2797	2514	متوسط الوجه البحرى
Giza	2809	2536	الجيزة
Beni Suef	2825	2545	بنى سويف
Average of Middle Egypt	2810	2537	متوسط مصر الوسطى
Assuit	2807	2555	أسيوط
Luxor	-	-	الأقصر
Average of Upper Egypt	2807	2555	متوسط مصر العليا
Average of Inside the valley	2798	2515	متوسط داخل الوادى
Red Sea	2823	-	البحر الأحمر
Noubaria	2795	2536	النوبارية
Average of Outside the valley	2795	2536	متوسط خارج الوادى
General Average	2797	2515	المتوسط العام

Average Farm-Gate Price for

متوسط السعر المزرعى

Varieties of Date, 2019

لأصناف البلح عام ٢٠١٩

(L.E. \ Ton)

(جنيهه / طن)

Governorates	أصناف البلح Varieties of Date		المحافظات
	سيوى Sewi	بنت عيشة Bent Esha	
Alexandria	-	2557	الإسكندرية
Behera	3850	2541	البحيرة
Gharbia	-	2549	الغربية
Kafr-El Sheikh	-	2543	كفر الشيخ
Dakahlia	-	2547	الدقهلية
Damietta	-	2561	دمياط
Sharkia	3844	2539	الشرقية
Ismailia	3848	2545	الإسماعيلية
Port Said	-	2555	بور سعيد
Suez	3846	2565	السويس
Menoufia	3848	2553	المنوفية
Qalyoubia	-	2559	القليوبية
Cairo	-	-	القاهرة
Average of Lower Egypt	3846	2542	متوسط الوجه البحرى
Giza	3822	2564	الجيزة
Beni Suef	3836	-	بنى سويف
Fayoum	3832	-	الفيوم
Average of Middle Egypt	3823	2564	متوسط مصر الوسطى
Assuit	3840	-	أسيوط
Luxor	-	-	الأقصر
Average of Upper Egypt	3840	-	متوسط مصر العليا
Average of Inside the valley	3823	2542	متوسط داخل الوادى
New Valley	3824	-	الوادى الجديد
Matruh	3830	-	مطروح
Red Sea	3842	2561	البحر الأحمر
Average of Outside the valley	3826	2561	متوسط خارج الوادى
General Average	3824	2542	المتوسط العام

Table (26)

جدول (٢٦)

Average Farm-Gate Price for

متوسط السعر المزرعي

Varieties of Oranges, 2019

لأصناف البرتقال عام ٢٠١٩

(L.E. \ Ton)

(جنيه / طن)

Governorates	Varieties of Oranges أصناف البرتقال		المحافظات
	سكرى Saccharine	بصرة Navel	
Alexandria	-	1997	الإسكندرية
Behera	1514	1978	البحيرة
Gharbia	1525	1988	الغربية
Kafr-El Sheikh	-	1990	كفر الشيخ
Dakahlia	1531	1992	الدقهلية
Damietta	-	2016	دمياط
Sharkia	1523	1986	الشرقية
Ismailia	1527	1982	الإسماعيلية
Port Said	1535	-	بور سعيد
Suez	-	2012	السويس
Menoufia	1516	1984	المنوفية
Qalyoubia	1529	1980	القليوبية
Cairo	-	2008	القاهرة
Average of Lower Egypt	1520	1982	متوسط الوجه البحرى
Giza	1518	1994	الجيزة
Beni Suef	1521	1999	بنى سويف
Fayoum	1533	2003	الفيوم
Menia	1537	2005	المنيا
Average of Middle Egypt	1519	1996	متوسط مصر الوسطى
Assuit	1530	2018	أسيوط
Suhag	1539	-	سوهاج
Aswan	1541	2020	أسوان
Average of Upper Egypt	1531	2018	متوسط مصر العليا
Average of Inside the valley	1520	1982	متوسط داخل الوادى
New Valley	1545	2010	الوادى الجديد
Matruh	1543	2001	مطروح
South Sinai	-	2014	جنوب سيناء
Noubaria	-	1982	النوبارية
Average of Outside the valley	1544	1983	متوسط خارج الوادى
General Average	1520	1982	المتوسط العام

source : Economic Affairs Sector.

المصدر : قطاع الشؤون الاقتصادية.

(L.E. \ Ton)

(جنيه / طن)

Governorates	Varieties of Oranges أصناف البرتقال	المحافظات
	فالنشيا Valanshia	
Alexandria	-	الإسكندرية
Behera	1866	البحيرة
Gharbia	1874	الغربية
Kafr-El Sheikh	1883	كفر الشيخ
Dakahlia	1881	الدقهلية
Sharkia	1863	الشرقية
Ismailia	1861	الإسماعيلية
Port Said	-	بورسعيد
Suez	1870	السويس
Menoufia	1868	المنوفية
Qalyoubia	1872	القليوبية
Cairo	1886	القاهرة
Average of Lower Egypt	1864	متوسط الوجه البحرى
Giza	1877	الجيزة
Beni Suef	1879	بنى سويف
Fayoum	1884	الفيوم
Menia	-	المنيا
Average of Middle Egypt	1878	متوسط مصر الوسطى
Assuit	1866	أسيوط
Suhag	1888	سوهاج
Luxor	1890	الأقصر
Average of Upper Egypt	1866	متوسط مصر العليا
Average of Inside the valley	1864	متوسط داخل الوادى
New Valley	1872	الوادى الجديد
Matruh	1878	مطروح
North Sinai	-	شمال سيناء
Noubaria	1858	النوبارية
Average of Outside the valley	1859	متوسط خارج الوادى
General Average	1861	المتوسط العام

Governorates	Varieties of Oranges أصناف البرتقال		المحافظات
	بلدى Balady	بدمه Blood	
Behera	1552	1565	البحيرة
Gharbia	1548	-	الغربية
Kafr-El Sheikh	-	-	كفر الشيخ
Dakahlia	-	-	الدقهلية
Damietta	-	-	دمياط
Sharkia	-	-	الشرقية
Ismailia	-	-	الإسماعيلية
Menoufia	-	-	المنوفية
Qalyoubia	-	-	القليوبية
Cairo	1568	-	القاهرة
Average of Lower Egypt	1550	1565	متوسط الوجه البحرى
Giza	1550	-	الجيزة
Beni Suef	1568	1570	بنى سويف
Fayoum	1564	-	الفيوم
Menia	1559	1567	المنيا
Average of Middle Egypt	1553	1568	متوسط مصر الوسطى
Assuit	1554	-	أسيوط
Suhag	1561	-	سوهاج
Qena	1566	-	قنا
Luxor	1557	-	الأقصر
Aswan	1570	-	أسوان
Average of Upper Egypt	1555	-	متوسط مصر العليا
Average of Inside the valley	1552	1565	متوسط داخل الوادى
New Valley	1555	-	الوادى الجديد
Matruh	-	-	مطروح
North Sinai	1566	-	شمال سيناء
Average of Outside the valley	1557	-	متوسط خارج الوادى
General Average	1553	1565	المتوسط العام

Table (27)

جدول (٢٧)

Average Farm-Gate Price for

متوسط السعر المزرعي

Varieties of Citrus, 2019

لأصناف الموالج عام ٢٠١٩

(L.E. \ Ton)

(جنيه / طن)

Governorates	Varieties of Citrus أصناف الموالج		المحافظات
	ليمون مالج Sour Lime	يوسفي Mandarin	
Alexandria	-	-	الإسكندرية
Behera	5667	1979	البحيرة
Gharbia	5685	1990	الغربية
Kafr-El Sheikh	5687	1998	كفر الشيخ
Dakahlia	5695	1997	الدقهلية
Damietta	5673	2005	دمياط
Sharkia	5669	1981	الشرقية
Ismailia	5675	1977	الإسماعيلية
Port Said	5691	2005	بور سعيد
Suez	5689	1992	السويس
Menoufia	5677	1983	المنوفية
Qalyoubia	5679	1986	القليوبية
Cairo	5683	1994	القاهرة
Average of Lower Egypt	5670	1981	متوسط الوجه البحري
Giza	5677	1980	الجيزة
Beni Suef	5680	1982	بنى سويف
Fayoum	5673	1988	الفيوم
Menia	5672	1978	المنيا
Average of Middle Egypt	5673	1980	متوسط مصر الوسطى
Assuit	5678	1977	أسيوط
Suhag	5675	1985	سوهاج
Qena	5672	2000	قنا
Luxor	5675	1998	الأقصر
Aswan	5673	1996	أسوان
Average of Upper Egypt	5676	1979	متوسط مصر العليا
Average of Inside the valley	5672	1980	متوسط داخل الوادي
New Valley	5672	1992	الوادي الجديد
Matruh	5697	2000	مطروح
North Sinai	5675	2002	شمال سيناء
South Sinai	5670	2005	جنوب سيناء
Noubaria	5662	1975	النوبارية
Average of Outside the valley	5662	1975	متوسط خارج الوادي
General Average	5667	1978	المتوسط العام

source : Economic Affairs Sector.

المصدر : قطاع الشؤون الاقتصادية.

Average Farm-Gate Price for

متوسط السعر المزرعى

Varieties of Citrus, 2019

لأصناف الموالج عام ٢٠١٩

(L.E. \ Ton)

(جنيه / طن)

Governorates	Varieties of Citrus أصناف الموالج		المحافظات
	ليمون حلو Sweet Lime	ليمون أزاليا Rough Lime	
Behera	-	5567	البحيرة
Gharbia	-	5592	الغربية
Kafr-El Sheikh	-	5572	كفر الشيخ
Sharkia	3760	5580	الشرقية
Ismailia	-	5583	الإسماعيلية
Menoufia	-	5587	المنوفية
Cairo	3762	-	القاهرة
Average of Lower Egypt	3761	5570	متوسط الوجه البحرى
Giza	3758	5578	الجيزة
Average of Middle Egypt	3758	5578	متوسط مصر الوسطى
Assuit	3766	-	أسيوط
Suhag	-	5575	سوهاج
Average of Upper Egypt	3766	5575	متوسط مصر العليا
Average of Inside the valley	3759	5571	متوسط داخل الوادى
New Valley	3770	5594	الوادى الجديد
Matruh	3768	5589	مطروح
Average of Outside the valley	3769	5589	متوسط خارج الوادى
General Average	3760	5571	المتوسط العام

Governorates	Varieties of Citrus أصناف الموالج		المحافظات
	جريب فروت Grape Fruit	نارنج Sour Oranges	
Gharbia	978	1925	الغربية
Sharkia	-	1935	كفر الشيخ
	974		الشرقية
Ismailia	970	-	الإسماعيلية
Suez	972	-	السويس
Menoufia	976	-	المنوفية
Qalyoubia	979	1932	القليوبية
Cairo	-	1933	القاهرة
Average of Lower Egypt	975	1926	متوسط الوجه البحرى
Giza	974	1932	الجيزة
Beni Suef	980	-	بنى سويف
Average of Middle Egypt	974	1932	متوسط مصر الوسطى
Suhag	-	-	سوهاج
Average of Upper Egypt	-	-	متوسط مصر العليا
Average of Inside the valley	975	1927	متوسط داخل الوادى
New Valley	-	1927	الوادى الجديد
Matruh	-	-	مطروح
North Sinai	-	-	شمال سيناء
Noubaria	976	-	النوبارية
Average of Outside the valley	976	1927	متوسط خارج الوادى
General Average	976	1927	المتوسط العام

Average Farm-Gate Price

متوسط السعر المزرعى

for Mango, 2019

للمانجو عام ٢٠١٩

(L.E. \ Ton)

(جنيه / طن)

Governorates	Mango	المانجو	المحافظات
Alexandria	-		الإسكندرية
Behera	5313		البحيرة
Gharbia	5329		الغربية
Kafr-El Sheikh	5331		كفر الشيخ
Dakahlia	5332		الدقهلية
Damietta	5325		دمياط
Sharkia	5311		الشرقية
Ismailia	5309		الإسماعيلية
Port Said	5333		بورسعيد
Suez	5315		السويس
Menoufia	5321		المنوفية
Qalyoubia	5323		القليوبية
Cairo	5317		القاهرة
Average of Lower Egypt	5311		متوسط الوجه البحرى
Giza	5319		الجيزة
Beni Suef	5325		بنى سويف
Fayoum	5323		الفيوم
Menia	5321		المنيا
Average of Middle Egypt	5321		متوسط مصر الوسطى
Assuit	5324		أسيوط
Suhag	5328		سوهاج
Qena	5329		قنا
Luxor	5325		الأقصر
Aswan	5315		أسوان
Average of Upper Egypt	5318		متوسط مصر العليا
Average of Inside the valley	5313		متوسط داخل الوادى
New Valley	5317		الوادى الجديد
Matruh	5335		مطروح
North Sinai	5327		شمال سيناء
South Sinai	5324		جنوب سيناء
Noubaria	5310		النوبارية
Average of Outside the valley	5311		متوسط خارج الوادى
General Average	5312		المتوسط العام

Table (29)

جدول (٢٩)

Average Farm-Gate Price for

متوسط السعر المزرعى

Varieties of Grapes, 2019

لأصناف العنب عام ٢٠١٩

(L.E. \ Ton)

(جنيه / طن)

Governorates	Varieties of Grapes أصناف العنب		المحافظات
	فليم سيدلس Flame Seedles	غريبى Gripy	
Behera	-	-	البحيرة
Gharbia	-	-	الغربية
Kafr-El Sheikh	-	-	كفر الشيخ
Dakahlia	-	-	الدقهلية
Sharkia	-	-	الشرقية
Ismailia	-	-	الإسماعيلية
Menoufia	7158	-	المنوفية
Qalyoubia	7170	-	القليوبية
Average of Lower Egypt	7158	-	متوسط الوجه البحرى
Giza	-	-	الجيزة
Beni Suef	7162	-	بنى سويف
Fayoum	7166	5963	الفيوم
Menia	-	-	المنيا
Average of Middle Egypt	7163	5963	متوسط مصر الوسطى
Assuit	-	5955	أسيوط
Suhag	-	5959	سوهاج
Qena	-	5961	قنا
Luxor	7156	5965	الأقصر
Aswan	7166	-	أسوان
Average of Upper Egypt	7156	5958	متوسط مصر العليا
Average of Inside the valley	7158	5958	متوسط داخل الوادى
Matruh	-	-	مطروح
Noubaria	-	-	النوبارية
Average of Outside the valley	-	-	متوسط خارج الوادى
General Average	7158	5958	المتوسط العام

source : Economic Affairs Sector.

المصدر : قطاع الشؤون الاقتصادية.

Average Farm-Gate Price for

متوسط السعر المزرعى

Varieties of Grapes, 2019

لأصناف العنب عام ٢٠١٩

(L.E. \ Ton)

(جنيه / طن)

Governorates	Varieties of Grapes (Cont) (تابع أصناف العنب)		المحافظات
	إيرلى اسبريور Early Espryr	بز العنزة Ground Goat Grapes	
Behera	-	-	البحيرة
Sharkia	-	-	الشرقية
Ismailia	6726	-	الإسماعيلية
Port Said	-	-	بور سعيد
Menoufia	6720	-	المنوفية
Qalyoubia	-	-	القليوبية
Average of Lower Egypt	6721	-	متوسط الوجه البحرى
Giza	-	2560	الجيزة
Beni Suef	6724	-	بنى سويف
Fayoum	-	-	الفيوم
Menia	-	-	المنيا
Average of Middle Egypt	6724	2560	متوسط مصر الوسطى
Assuit	-	-	أسيوط
Suhag	-	-	سوهاج
Qena	6728	-	قنا
Luxor	6718	-	الأقصر
Aswan	6730	-	أسوان
Average of Upper Egypt	6719	-	متوسط مصر العليا
Average of Inside the valley	6720	2560	متوسط داخل الوادى
Matruh	-	-	مطروح
Average of Outside the valley	-	-	متوسط خارج الوادى
General Average	6720	2560	المتوسط العام

Average Farm-Gate Price for

متوسط السعر المزرعى

Varieties of Grapes, 2019

لأصناف العنب عام ٢٠١٩

(L.E. \ Ton)

(جنيه / طن)

Governorates	Varieties of Grapes (Cont) (تابع أصناف العنب)		المحافظات
	بناتى Aspermous	كريمسون Chrimaon	
Alexandria	-	-	الإسكندرية
Behera	3797	-	البحيرة
Gharbia	3792	6690	الغربية
Kafr-El Sheikh	-	-	كفر الشيخ
Dakahlia	-	-	الدقهلية
Damietta	-	-	دمياط
Sharkia	3815	-	الشرقية
Ismailia	3803	-	الإسماعيلية
Suez	3790	-	السويس
Menoufia	3788	-	المنوفية
Qalyoubia	-	-	القليوبية
Cairo	3813	-	القاهرة
Average of Lower Egypt	3791	6690	متوسط الوجه البحرى
Giza	3786	-	الجيزة
Beni Suef	3794	-	بنى سويف
Fayoum	3805	-	الفيوم
Menia	-	-	المنيا
Average of Middle Egypt	3788	-	متوسط مصر الوسطى
Assuit	-	-	أسيوط
Suhag	3811	-	سوهاج
Aswan	3809	-	أسوان
Average of Upper Egypt	3810	-	متوسط مصر العليا
Average of Inside the valley	3790	6690	متوسط داخل الوادى
New Valley	-	-	الوادى الجديد
Matruh	3799	-	مطروح
North Sinai	-	-	شمال سيناء
South Sinai	3801	-	جنوب سيناء
Noubaria	3782	-	النوبارية
Average of Outside the valley	3782	-	متوسط خارج الوادى
General Average	3783	6690	المتوسط العام

Table (29) Cont.

تابع جدول (٢٩)

Average Farm-Gate Price for

متوسط السعر المزرعى

Varieties of Grapes, 2019

لأصناف العنب عام ٢٠١٩

(L.E. \ Ton)

(جنيه / طن)

Governorates	Varieties of Grapes (.Cont) تابع أصناف العنب		المحافظات
	بلدى وفيومى Balady & Fayoumi	رومى Roumy	
Behera	-	-	البحيرة
Gharbia	-	-	الغربية
Dakahlia	-	-	الدقهلية
Sharkia	-	-	الشرقية
Ismailia	-	2498	الاسماعيلية
Menoufia	-	-	المنوفية
Qalyoubia	-	-	القليوبية
Cairo	-	-	القاهرة
Average of Lower Egypt	-	2498	متوسط الوجه البحرى
Giza	-	2486	الجيزة
Beni Suef	2495	-	بنى سويف
Fayoum	2481	-	الفيوم
Menia	-	2492	المنيا
Average of Middle Egypt	2481	2487	متوسط مصر الوسطى
Assuit	2489	2497	أسيوط
Suhag	2483	-	سوهاج
Qena	2479	-	قنا
Aswan	2493	2500	أسوان
Average of Upper Egypt	2481	2498	متوسط مصر العليا
Average of Inside the valley	2481	2489	متوسط داخل الوادى
New Valley	2487	2488	الوادى الجديد
Matruh	-	2496	مطروح
Noubaria	-	-	النوبارية
Average of Outside the valley	2487	2489	متوسط خارج الوادى
General Average	2482	2489	المتوسط العام

source : Economic Affairs Sector.

المصدر : قطاع الشؤون الاقتصادية.

Table (29) Cont.

تابع جدول (٢٩)

Average Farm-Gate Price for

متوسط السعر المزرعى

Varieties of Grapes, 2019

لأصناف العنب عام ٢٠١٩

(L.E. \ Ton)

(جنيه / طن)

Governorates	Varieties of Grapes (Cont.) تابع أصناف العنب	المحافظات
	كنج روبى King Robi	
Behera	-	البحيرة
Gharbia	-	الغربية
Dakahlia	-	الدقهلية
Menoufia	-	المنوفية
Cairo	-	القاهرة
Average of Lower Egypt	-	متوسط الوجه البحرى
Beni Suef	-	بنى سويف
Fayoum	-	الفيوم
Average of Middle Egypt	-	متوسط مصر الوسطى
Average of Inside the valley	-	متوسط داخل الوادى
Noubaria	6570	النوبارية
Average of Outside the valley	6570	متوسط خارج الوادى
General Average	6570	المتوسط العام

source : Economic Affairs Sector.

المصدر : قطاع الشؤون الاقتصادية.

Table (30)

Average Farm-Gate Price for
Varieties of Banana, 2019

(L.E. \ Ton)

جدول (٣٠)

متوسط السعر المزرعي

لأصناف الموز عام ٢٠١٩

(جنيه / طن)

Governorates	Varieties of Banana أصناف الموز		المحافظات
	بارادিকা Baradika	هندي Hindy	
Behera	2949	4521	البحيرة
Gharbia	2955	4523	الغربية
Kafr-El Sheikh	-	4519	كفر الشيخ
Dakahlia	-	4517	الدقهلية
Damietta	-	4527	دمياط
Suez	-	4535	السويس
Menoufia	2947	4529	المنوفية
Qalyoubia	2953	4533	القليوبية
Average of Lower Egypt	2948	4520	متوسط الوجه البحري
Giza	2949	4532	الجيزة
Beni Suef	2956	4525	بنى سويف
Menia	2947	4515	المنيا
Average of Middle Egypt	2949	4518	متوسط مصر الوسطى
Assuit	-	4524	أسيوط
Suhag	-	4521	سوهاج
Qena	2950	4513	قنا
Luxor	-	4515	الأقصر
Aswan	2957	4517	أسوان
Average of Upper Egypt	2951	4515	متوسط مصر العليا
Average of Inside the valley	2948	4515	متوسط داخل الوادى
New Valley	-	4532	الوادى الجديد
South Sinai	-	-	جنوب سيناء
Average of Outside the valley	-	4532	متوسط خارج الوادى
General Average	2948	4515	المتوسط العام

source : Economic Affairs Sector.

المصدر : قطاع الشؤون الاقتصادية.

Table (30) Cont.

تابع جدول (٣٠)

Average Farm-Gate Price for

متوسط السعر المزرعى

Varieties of Banana, 2019

لأصناف الموز عام ٢٠١٩

(L.E. \ Ton)

(جنيه / طن)

Governorates	Varieties of Banana أصناف الموز		المحافظات
	مغربى Maghraby	وليامز Williams	
Alexandria	-	5486	الإسكندرية
Behera	4509	5466	البحيرة
Gharbia	-	5477	الغربية
Kafr-El Sheikh	-	5481	كفر الشيخ
Dakahlia	-	5479	الدقهلية
Damietta	4513	5490	دمياط
Sharkia	4513	5473	الشرقية
Ismailia	-	5475	الإسماعيلية
Menoufia	4505	5471	المنوفية
Qalyoubia	4503	5484	القليوبية
Cairo	4515		القاهرة
Average of Lower Egypt	4504	5471	متوسط الوجه البحرى
Giza	4506	5473	الجيزة
Beni Suef	4512	5471	بنى سويف
Fayoum	-	5492	الفيوم
Menia	4512	5470	المنيا
Average of Middle Egypt	4506	5471	متوسط مصر الوسطى
Assuit	4510	5475	أسيوط
Suhag	-	5472	سوهاج
Qena	-	5476	قنا
Luxor	-	5470	الأقصر
Aswan	4508	5480	أسوان
Average of Upper Egypt	4510	5473	متوسط مصر العليا
Average of Inside the valley	4505	5471	متوسط داخل الوادى
New Valley	-	-	الوادى الجديد
Matruh	-	5495	مطروح
Noubaria	-	5460	التوبارية
Average of Outside the valley	-	5460	متوسط خارج الوادى
General Average	4505	5467	المتوسط العام

source : Economic Affairs Sector.

المصدر : قطاع الشئون الاقتصادية.

Table (31)

Average Farm-Gate Price for
Other Fruit Crops, 2019

جدول (٣١)

متوسط السعر المزرعى

لحاصلات الفاكهة الأخرى عام ٢٠١٩

(L.E. \ Ton)

(جنيه / طن)

Governorates	برقوق Plum	تين Fig	المحافظات
Alexandria	-	-	الإسكندرية
Behera	7240	4329	البحيرة
Gharbia	-	4351	الغربية
Kafr-El Sheikh	-	4353	كفر الشيخ
Dakahlia	-	-	الدقهلية
Sharkia	7245	4343	الشرقية
Ismailia	7243	4339	الإسماعيلية
Port Said	-	4355	بورسعيد
Suez	7252	4345	السويس
Menoufia	7237	4353	المنوفية
Qalyoubia	7233	4337	القليوبية
Cairo	-	4341	القاهرة
Average of Lower Egypt	7235	4331	متوسط الوجه البحرى
Giza	7239	4345	الجيزة
Beni Suef	7256	4339	بنى سويف
Fayoum	7258	4335	الفيوم
Menia	7250	4331	المنيا
Average of Middle Egypt	7239	4333	متوسط مصر الوسطى
Assuit	-	4339	أسيوط
Suhag	-	4337	سوهاج
Qena	-	4338	قنا
Luxor	-	4347	الأقصر
Aswan	-	4336	أسوان
Average of Upper Egypt	-	4338	متوسط مصر العليا
Average of Inside the valley	7236	4333	متوسط داخل الوادى
New Valley	7254	4334	الوادى الجديد
Matruh	7246	4328	مطروح
North Sinai	-	4336	شمال سيناء
South Sinai	7260	4349	جنوب سيناء
Noubaria	7235	4332	النوبارية
Average of Outside the valley	7236	4329	متوسط خارج الوادى
General Average	7236	4329	المتوسط العام

source : Economic Affairs Sector.

المصدر : قطاع الشؤون الاقتصادية.

Table (31) Cont.

تابع جدول (٣١)

Average Farm-Gate Price for
Other Fruit Crops, 2019

متوسط السعر المزرعى

لحاصلات الفاكهة الأخرى عام ٢٠١٩

(L.E. \ Ton)

(جنيه / طن)

Governorates	تفاح Apple	كمثرى Pear	المحافظات
Alexandria	3440	4192	الإسكندرية
Behera	3438	4194	البحيرة
Gharbia	3442	4206	الغربية
Kafr-El Sheikh	3444	4208	كفر الشيخ
Dakahlia	-	-	الدقهلية
Damietta	-	4206	دمياط
Sharkia	-	4200	الشرقية
Ismailia	3448	4196	الإسماعيلية
Suez	3454	4204	السويس
Menoufia	3450	4188	المنوفية
Qalyoubia	3455	4202	القليوبية
Cairo	3456	-	القاهرة
Average of Lower Egypt	3441	4191	متوسط الوجه البحرى
Giza	3454	4194	الجيزة
Beni Suf	3448	4192	بنى سويف
Fayoum	3453	4190	الفيوم
Menia	3446	4208	المنيا
Average of Middle Egypt	3451	4192	متوسط مصر الوسطى
Assuit	3451	-	أسيوط
Suhag	3458	-	سوهاج
Qena	3456	-	قنا
Aswan	3460	-	اسوان
Average of Upper Egypt	3451	-	متوسط مصر العليا
Average of Inside the valley	3441	4192	متوسط داخل الوادى
New Valley	3448	4200	الوادى الجديد
Matruh	3446	4204	مطروح
North Sinai	3453	4206	شمال سيناء
South Sinai	3450	4210	جنوب سيناء
Noubaria	3434	4186	النوبارية
Average of Outside the valley	3434	4188	متوسط خارج الوادى
General Average	3435	4189	المتوسط العام

source : Economic Affairs Sector.

المصدر : قطاع الشؤون الاقتصادية.

Table (31) Cont.

تابع جدول (٣١)

Average Farm-Gate Price for

متوسط السعر المزرعى

Other Fruit Crops, 2019

لحاصلات الفاكهة الأخرى عام ٢٠١٩

(L.E. \ Ton)

(جنيه / طن)

Governorates	زيتون Olive	مشمش Apricot	المحافظات
Alexandria	5451	4920	الإسكندرية
Behera	5433	4896	البحيرة
Gharbia		4918	الغربية
Dakahlia	-	-	الدقهلية
Sharkia	5441	4904	الشرقية
Ismailia	5439	4900	الإسماعيلية
Port Said	5453	-	بور سعيد
Suez	5443	4908	السويس
Menoufia	5445	4906	المنوفية
Qalyoubia	5449	4902	القليوبية
Cairo	5438	4910	القاهرة
Average of Lower Egypt	5437	4897	متوسط الوجه البحرى
Giza	5440	4900	الجيزة
Beni Suef	5438	4907	بنى سويف
Fayoum	5436	4908	الفيوم
Menia	5443	4910	المنيا
Average of Middle Egypt	5437	4903	متوسط مصر الوسطى
Assuit	5440	4912	أسيوط
Suhag	5445	-	سوهاج
Qena	5447	-	قنا
Luxor	5455	-	الأقصر
Aswan	-	4920	أسوان
Average of Upper Egypt	5441	4912	متوسط مصر العليا
Average of Inside the valley	5437	4898	متوسط داخل الوادى
New Valley	5441	4898	الوادى الجديد
Matruh	5433	4914	مطروح
Red Sea	5453	-	البحر الأحمر
North Sinai	5439	4918	شمال سيناء
South Sinai	5442	4916	جنوب سيناء
Noubaria	5431	4894	النوبارية
Average of Outside the valley	5433	4894	متوسط خارج الوادى
General Average	5435	4896	المتوسط العام

source : Economic Affairs Sector.

المصدر : قطاع الشؤون الاقتصادية.

Average Farm-Gate Price for

متوسط السعر المزرعى

Other Fruit Crops, 2019

لحاصلات الفاكهة الأخرى عام ٢٠١٩

(L.E. \ Ton)

(جنيه / طن)

Governorates	رمان Pomegranate	خوخ Peach	جوافة Guava	المحافظات
Alexandria	2638	2672	2993	الإسكندرية
Behera	2625	2650	2983	البحيرة
Gharbia	2646	2670	3007	الغربية
Kafr-El Sheikh	2636	2662	2997	كفر الشيخ
Dakahlia	-	2655	-	الدقهلية
Damietta	2648	2690	2959	دمياط
Sharkia	2634	2660	3001	الشرقية
Ismailia	2630	2658	2999	الإسماعيلية
Port Said	2650	2666	3011	بورسعيد
Suez	2632	-	3009	السويس
Menoufia	2640	2668	3005	المنوفية
Qalyoubia	2644	2671	2991	القليوبية
Cairo	2642	2674	3015	القاهرة
Average of Lower Egypt	2629	2655	2982	متوسط الوجه البحرى
Giza	2625	2663	3001	الجيزة
Beni Suef	2633	2668	3000	بنى سويف
Fayoum	2642	-	3005	الفيوم
Menia	2630	2670	2998	المنيا
Average of Middle Egypt	2628	2665	3000	متوسط مصر الوسطى
Assuit	2635	2681	3997	أسيوط
Suhag	2645	2684	2993	سوهاج
Qena	2645	2688	3006	قنا
Luxor	2645	-	3002	الأقصر
Aswan	2655	-	3003	أسوان
Average of Upper Egypt	2635	2682	3373	متوسط مصر العليا
Average of Inside the valley	2634	2656	2995	متوسط داخل الوادى
New Valley	2630	2670	3000	الوادى الجديد
Matruh	2634	2655	2997	مطروح
North Sinai	2625	2679	3008	شمال سيناء
South Sinai	2640	-	3011	جنوب سيناء
Noubaria	2632	2649	2993	النوبارية
Average of Outside the valley	2632	2649	2995	متوسط خارج الوادى
General Average	2633	2650	2995	المتوسط العام

الباب الثاني
المتوسط الشهري للأسعار المتداولة
لأهم المحاصيل الحقلية وحاصلات الخضار والفواكه

Chapter (2)

Monthly average for Current Prices of
Major Field Crops, Vegetable and
Fruit Crops

الفصل الأول

المتوسط الشهري لأسعار المتداولة
لأهم المحاصيل الحقلية

Section (1)

Monthly average for Current Prices of
Major Field Crops

Table (32)

جدول (٣٢)

Average Current Prices of
Rice and Onion Crops, 2019

متوسط الأسعار المتداولة لمحصولي
الأرز الأبيض والبصل عام ٢٠١٩

(L.E. \ K.g.)

(جنيه / كجم)

Crop Month	البصل Onion	الأرز الأبيض Rice	المحصول الشهر
January	4.00	7.50	يناير
February	4.00	7.50	فبراير
March	4.00	8.00	مارس
April	4.00	8.00	أبريل
May	5.00	7.50	مايو
June	5.00	8.00	يونيو
July	5.00	8.00	يوليو
August	5.00	8.00	أغسطس
September	5.00	8.00	سبتمبر
October	6.50	7.50	أكتوبر
November	6.50	8.00	نوفمبر
December	6.50	8.00	ديسمبر
General Average	5.04	7.83	المتوسط العام

source : Economic Affairs Sector.

المصدر : قطاع الشؤون الاقتصادية.

Table (33)

جدول (٣٣)

Average Current Prices of

متوسط الأسعار المتداولة لمحصولي

Maize and Sorghum Crops, 2019

الذرة الشامية والذرة الرفيعة عام ٢٠١٩

(L.E. \ K.g.)

(جنيه / كجم)

Crop Month	الذرة الرفيعة Sorghum	الذرة الشامية Maize	المحصول الشهر
January	7.00	6.50	يناير
February	7.00	6.50	فبراير
March	7.00	6.50	مارس
April	7.00	6.50	أبريل
May	7.00	6.50	مايو
June	6.50	7.00	يونيو
July	6.00	6.50	يوليو
August	6.00	7.00	أغسطس
September	6.50	6.50	سبتمبر
October	6.00	6.00	أكتوبر
November	7.00	6.00	نوفمبر
December	7.00	6.50	ديسمبر
General Average	6.92	6.5	المتوسط العام
Average Ardab			المتوسط بالاردب

source : Economic Affairs Sector.

المصدر : قطاع الشؤون الاقتصادية.

Table (34)

جدول (٣٤)

Average Current Prices of
Peanuts and Sesame Crops, 2019

متوسط الأسعار المتداولة لمحصولي
الفول السوداني والسمسم عام ٢٠١٩

(L.E. \ K.g.)

(جنيه / كجم)

Crop Month	السمسم Sesame	الفول السوداني Peanuts	المحصول الشهر
January	45.00	44.00	يناير
February	45.00	44.00	فبراير
March	45.00	44.00	مارس
April	45.00	44.00	أبريل
May	45.00	44.00	مايو
June	45.00	44.00	يونيو
July	45.00	44.00	يوليو
August	45.00	44.00	أغسطس
September	45.00	44.00	سبتمبر
October	45.00	44.00	أكتوبر
November	45.00	4.00	نوفمبر
December	45.00	44.00	ديسمبر
General Average	45.00	44.00	المتوسط العام
Average Ardab			المتوسط بالاردب

source : Economic Affairs Sector.

المصدر : قطاع الشؤون الاقتصادية.

الفصل الثاني

المتوسط الشهري للأسعار المتداولة لأهم حاصلات الخضار

Section (2)

Monthly average for Current Prices of Major Vegetables

Table (35)

جدول (٣٥)

Average Current Prices of

متوسط الأسعار المتداولة لمحصولي

Tomato and Potato Crops, 2019

الطماطم والبطاطس عام ٢٠١٩

(L.E. \ K.g.)

(جنيه / كجم)

Crop Month	البطاطس Potatoes	الطماطم Tomato	المحصول الشهر
January	6.50	3.50	يناير
February	6.00	3.50	فبراير
March	5.50	3.50	مارس
April	5.50	4.00	أبريل
May	6.00	4.00	مايو
June	6.00	4.50	يونيو
July	6.25	4.50	يوليو
August	6.25	5.00	أغسطس
September	8.00	5.00	سبتمبر
October	8.00	5.00	أكتوبر
November	8.00	5.50	نوفمبر
December	6.50	5.75	ديسمبر
General Average	6.54	4.48	المتوسط العام

source : Economic Affairs Sector.

المصدر : قطاع الشؤون الاقتصادية.

Table (36)

جدول (٣٦)

Average Current Prices of

متوسط الأسعار المتداولة لمحصولي

(Green and Dry) Kidney Beans Crops, 2019

اللوبيا (الخضراء والجافة) عام ٢٠١٩

(L.E. \ K.g.)

(جنيه / كجم)

Crop Month	اللوبيا الجافة Dry Kidney beans	اللوبيا الخضراء Green Kidney beans	المحصول الشهر
January	20.00	-	يناير
February	20.00	-	فبراير
March	19.00	-	مارس
April	23.00	-	أبريل
May	23.00	8.00	مايو
June	24.00	8.00	يونيو
July	20.00	8.00	يوليو
August	24.00	-	أغسطس
September	24.00	-	سبتمبر
October	20.00	-	أكتوبر
November	20.00	-	نوفمبر
December	20.00	-	ديسمبر
General Average	21.42	8.00	المتوسط العام

source : Economic Affairs Sector.

المصدر : قطاع الشؤون الاقتصادية.

Table (37)

جدول (٣٧)

Average Current Prices of

متوسط الأسعار المتداولة لمحصولي

Squash and Cucumber Crops, 2019

الكوسة والخيار عام ٢٠١٩

(L.E. \ K.g.)

(جنيه / كجم)

Crop Month	الخيار Cucumber	الكوسة Squash	المحصول الشهر
January	8.00	7.00	يناير
February	8.00	7.00	فبراير
March	7.00	6.00	مارس
April	7.00	6.00	أبريل
May	7.00	6.00	مايو
June	6.50	6.50	يونيو
July	6.25	6.50	يوليو
August	6.25	6.50	أغسطس
September	5.00	6.00	سبتمبر
October	5.00	6.00	أكتوبر
November	5.00	6.00	نوفمبر
December	6.00	6.00	ديسمبر
General Average	6.42	6.29	المتوسط العام

source : Economic Affairs Sector.

المصدر : قطاع الشؤون الاقتصادية.

Table (38)

جدول (٣٨)

Average Current Prices of
(Green & Dry) Beans Crops, 2019

متوسط الأسعار المتداولة لمحصولي
الفاصوليا (الخضراء والجافة) عام ٢٠١٩

(L.E. \ K.g.)

(جنيه / كجم)

Crop Month	الفاصوليا الجافة Dry Beans	الفاصوليا الخضراء Green Beans	المحصول الشهر
January	19.00	9.00	يناير
February	19.00	11.00	فبراير
March	19.00	8.00	مارس
April	19.00	8.00	أبريل
May	22.00	7.00	مايو
June	22.00	7.00	يونيو
July	19.00	7.00	يوليو
August	18.00	14.00	أغسطس
September	23.00	7.00	سبتمبر
October	23.00	7.00	أكتوبر
November	19.00	7.00	نوفمبر
December	19.00	8.00	ديسمبر
General Average	20.08	8.33	المتوسط العام

source : Economic Affairs Sector.

المصدر : قطاع الشؤون الاقتصادية.

Table (39)

Average Current Prices of
Eggplant and Sweet-Potato Crops, 2019

(L.E. \ K.g.)

جدول (٣٩)

متوسط الأسعار المتداولة لمحصولي
الباذنجان والبطاطا عام ٢٠١٩

(جنيه / كجم)

Crop Month	البطاطا Sweet-Potato	الباذنجان Eggplant	المحصول الشهر
January	4.00	6.00	يناير
February	4.00	7.00	فبراير
March	4.00	5.00	مارس
April	3.00	5.00	أبريل
May	3.75	5.00	مايو
June	4.00	5.50	يونيو
July	5.00	5.00	يوليو
August	3.25	5.50	أغسطس
September	3.25	6.00	سبتمبر
October	3.00	6.00	أكتوبر
November	4.00	5.50	نوفمبر
December	4.00	5.00	ديسمبر
General Average	3.77	5.54	المتوسط العام

source : Economic Affairs Sector.

المصدر : قطاع الشؤون الاقتصادية.

Table (40)
Average Current Prices of
Pepper and Taro Crops, 2019
(L.E. \ K.g.)

جدول (٤٠)
متوسط الأسعار المتداولة لمحصولي
الفلفل والقلقاس عام ٢٠١٩
(جنيهه / كجم)

Crop Month	القلقاس Taro	الفلفل Pepper	المحصول الشهر
January	10.00	9.50	يناير
February	10.00	9.00	فبراير
March	10.00	9.50	مارس
April	9.00	8.50	أبريل
May	9.00	6.00	مايو
June	8.00	6.00	يونيو
July	8.50	6.50	يوليو
August	8.00	7.50	أغسطس
September	9.00	8.00	سبتمبر
October	9.00	8.00	أكتوبر
November	10.00	8.00	نوفمبر
December	10.00	7.00	ديسمبر
General Average	9.21	7.79	المتوسط العام

Table (41)
Average Current Prices of
Jews Mallow and Okra Crops, 2019

جدول (٤١)
متوسط الأسعار المتداولة لمحصولي
الملوخية والبامية عام ٢٠١٩

(L.E. \ K.g.)

(جنيه / كجم)

Crop Month	البامية Okra	الملوخية Jews Mallow	المحصول الشهر
January	-	7.00	يناير
February	-	7.00	فبراير
March	-	6.00	مارس
April	21.00	6.50	أبريل
May	21.00	5.00	مايو
June	13.00	5.50	يونيو
July	13.00	5.00	يوليو
August	11.00	5.00	أغسطس
September	13.00	6.00	سبتمبر
October	13.00	6.00	أكتوبر
November	-	5.00	نوفمبر
December	-	5.00	ديسمبر
General Average	15.00	5.75	المتوسط العام

Table (42)

Average Current Prices of
Cantaloupe and Water-Melon Crops, 2019

(L.E. \ K.g.)

جدول (٤٢)

متوسط الأسعار المتداولة لمحصولي

الكانتالوب والبطيخ عام ٢٠١٩

(جنيه / كجم)

Crop Month	البطيخ Water-Melon	الكانتالوب Cantaloupe	المحصول الشهر
January	8.00	9.00	يناير
February	8.00	9.00	فبراير
March	8.00	8.00	مارس
April	8.00	7.50	أبريل
May	8.50	7.00	مايو
June	7.50	7.00	يونيو
July	8.00	6.00	يوليو
August	7.00	6.00	أغسطس
September	-	6.00	سبتمبر
October	-	7.00	أكتوبر
November	-	6.50	نوفمبر
December	-	6.00	ديسمبر
General Average	7.88	7.08	المتوسط العام

source : Economic Affairs Sector.

المصدر : قطاع الشؤون الاقتصادية.

الفصل الثالث

المتوسط الشهري للأسعار المتداولة لأهم حاصلات الفاكهة

Section (3)

Monthly average for Current Prices of Major Fruit Crops

Table (43)

Average Current Prices for
major Varieties of Date, 2019

(L.E. \ K.g.)

جدول (٤٣)

متوسط الأسعار المتداولة
لأهم أصناف البلح عام ٢٠١٩

(جنيه / كجم)

Crop Month	سمانى Samany	بلح عجوة Agwa	المحصول الشهر
January	-	17.00	يناير
February	-	17.00	فبراير
March	-	17.00	مارس
April	-	17.00	أبريل
May	-	18.00	مايو
June	-	18.00	يونيو
July	-	18.00	يوليو
August	7.50	18.00	أغسطس
September	7.50	17.50	سبتمبر
October	9.00	18.00	أكتوبر
November	9.00	18.00	نوفمبر
December	9.00	18.00	ديسمبر
General Average	8.40	17.63	المتوسط العام

source : Economic Affairs Sector.

المصدر : قطاع الشؤون الاقتصادية.

Table (43) Cont.

Average Current Prices for
major Varieties of Date, 2019

(L.E. \ K.g.)

تابع جدول (٤٣)

متوسط الأسعار المتداولة

لأهم أصناف البلح عام ٢٠١٩

(جنيه / كجم)

Crop Month	رطب Rotb	زغلول Zagloul	المحصول الشهر
January	-	-	يناير
February	-	-	فبراير
March	-	-	مارس
April	-	-	أبريل
May	-	-	مايو
June	-	-	يونيو
July	-	-	يوليو
August	12.00	7.50	أغسطس
September	12.00	8.00	سبتمبر
October	10.00	8.00	أكتوبر
November	10.00	8.00	نوفمبر
December	10.00	8.00	ديسمبر
General Average	10.80	7.90	المتوسط العام

source : Economic Affairs Sector.

المصدر : قطاع الشؤون الاقتصادية.

Table (43) Cont.

Average Current Prices for
major Varieties of Date, 2019

(L.E. \ K.g.)

تابع جدول (٤٣)

متوسط الأسعار المتداولة

لأهم أصناف البلح عام ٢٠١٩

(جنيه / كجم)

Crop Month	بلح جاف Dry	بلح حياتي Hyani	المحصول الشهر
January	20.00	-	يناير
February	20.00	-	فبراير
March	20.00	-	مارس
April	25.00	-	أبريل
May	25.00	-	مايو
June	20.00	-	يونيو
July	20.00	-	يوليو
August	20.00	-	أغسطس
September	20.00	-	سبتمبر
October	20.00	-	أكتوبر
November	20.00	-	نوفمبر
December	20.00	-	ديسمبر
General Average	20.83	-	المتوسط العام

source : Economic Affairs Sector.

المصدر : قطاع الشؤون الاقتصادية.

Table (44)

جدول (٤٤)

Average Current Prices for
major Varieties of Orange, 2019

متوسط الأسعار المتداولة

لأهم أصناف البرتقال عام ٢٠١٩

(L.E. \ K.g.)

(جنيه / كجم)

Crop	فالنشيا	بسرة	المحصول
Month	Valanshia	Navel	الشهر
January	-	5.00	يناير
February	-	5.00	فبراير
March	-	5.00	مارس
April	4.50	5.00	أبريل
May	3.50	-	مايو
June	3.50	-	يونيو
July	5.00	-	يوليو
August	-	-	أغسطس
September	-	6.00	سبتمبر
October	-	6.00	أكتوبر
November	-	6.00	نوفمبر
December	-	6.00	ديسمبر
General Average	4.13	5.50	المتوسط العام

source : Economic Affairs Sector.

المصدر : قطاع الشؤون الاقتصادية.

Table (44) Cont.

Average Current Prices for
major Varieties of Orange, 2019

(L.E. \ K.g.)

تابع جدول (٤٤)

متوسط الأسعار المتداولة

لأهم أصناف البرتقال عام ٢٠١٩

(جنيه / كجم)

Crop Month	بدمه Blood	بلدى Balady	سكرى Saccharine	المحصول الشهر
January	4.50	3.00	4.00	يناير
February	4.50	3.00	4.00	فبراير
March	5.00	3.00	4.50	مارس
April	5.00	3.00	4.25	أبريل
May	-	-	-	مايو
June	-	-	-	يونيو
July	-	-	-	يوليو
August	-	-	-	أغسطس
September	-	-	-	سبتمبر
October	4.00	3.50	4.00	أكتوبر
November	4.00	4.00	4.50	نوفمبر
December	4.00	4.00	4.50	ديسمبر
General Average	4.43	3.36	4.33	المتوسط العام

source : Economic Affairs Sector.

المصدر : قطاع الشؤون الاقتصادية.

Table (45)

Average Current Prices of
major varieties of Citrus, 2019

(L.E. \ K.g.)

جدول (٤٥)

متوسط الأسعار المتداولة

لأهم أصناف الموالح عام ٢٠١٩

(جنيه / كجم)

Crop Month	جريب فروت Grape-fruit	يوسفى Mandarin	ليمون مالح Sour Lime	المحصول الشهر
January	5.00	5.00	10.00	يناير
February	4.00	5.00	10.00	فبراير
March	4.50	5.00	12.00	مارس
April	5.00	6.50	20.00	أبريل
May	-	-	20.00	مايو
June	-	-	20.00	يونيو
July	-	-	7.00	يوليو
August	-	-	13.00	أغسطس
September	-	-	12.00	سبتمبر
October	-	7.50	11.00	أكتوبر
November	5.00	7.00	11.00	نوفمبر
December	5.00	8.50	11.00	ديسمبر
General Average	4.75	6.36	13.92	المتوسط العام

source : Economic Affairs Sector.

المصدر : قطاع الشؤون الاقتصادية.

Table (46)

Average Current Prices for
major Varieties of Grapes , 2019

(L.E. \ K.g.)

جدول (٤٦)

متوسط الأسعار المتداولة

لأهم أصناف العنب عام ٢٠١٩

(جنيه / كجم)

Crop Month	بناتى أحمر Red Aspermous	بناتى أصفر Yellow Aspermous	المحصول الشهر
January	-	-	يناير
February	-	-	فبراير
March	-	-	مارس
April	-	-	أبريل
May	-	-	مايو
June	10.00	10.00	يونيو
July	9.50	10.00	يوليو
August	8.00	7.50	أغسطس
September	7.00	7.50	سبتمبر
October	7.50	7.00	أكتوبر
November	9.00	7.00	نوفمبر
December	10.00	8.00	ديسمبر
General Average	8.71	8.14	المتوسط العام

source : Economic Affairs Sector.

المصدر : قطاع الشؤون الاقتصادية.

Table (46)

Average Current Prices for
major Varieties of Grapes , 2019

(L.E. \ K.g.)

جدول (٤٦)

متوسط الأسعار المتداولة
لأهم أصناف العنب عام ٢٠١٩

(جنيه / كجم)

Crop Month	عنب بلدي فيومي Badi& Fayomi	المحصول الشهر
January	-	يناير
February	-	فبراير
March	-	مارس
April	-	أبريل
May	-	مايو
June	6.25	يونيو
July	6.25	يوليو
August	5.50	أغسطس
September	5.75	سبتمبر
October	6.00	أكتوبر
November	6.00	نوفمبر
December	6.00	ديسمبر
General Average	5.96	المتوسط العام

source : Economic Affairs Sector.

المصدر : قطاع الشؤون الاقتصادية.

Table (47)

Average Current Prices for
major of Fruit Crops, 2019

(L.E. \ K.g.)

جدول (٤٧)

متوسط الأسعار المتداولة

لأهم حاصلات الفاكهة عام ٢٠١٩

(جنيه / كجم)

Crop Month	خوخ Peach	تين Fig	المحصول الشهر
January	-	-	يناير
February	-	-	فبراير
March	-	-	مارس
April	9.00	-	أبريل
May	9.00	-	مايو
June	8.00	-	يونيو
July	8.00	10.00	يوليو
August	8.00	10.00	أغسطس
September	-	11.00	سبتمبر
October	-	11.00	أكتوبر
November	-	9.00	نوفمبر
December	-	9.00	ديسمبر
General Average	8.40	10.00	المتوسط العام

source : Economic Affairs Sector.

المصدر : قطاع الشؤون الاقتصادية.

Table (47) Cont.
Average Current Prices for
major of Fruit Crops, 2019
(L.E. \ K.g.)

تابع جدول (٤٧)
متوسط الأسعار المتداولة
لأهم حاصلات الفاكهة عام ٢٠١٩
(جنيه / كجم)

Crop Month	برقوق أصفر Yellow Plum	برقوق أحمر Red Plum	المحصول الشهر
January	-	-	يناير
February	-	-	فبراير
March	-	-	مارس
April	-	-	أبريل
May	15.00	18.00	مايو
June	15.00	18.00	يونيو
July	14.00	17.50	يوليو
August	14.50	17.00	أغسطس
September	15.00	18.00	سبتمبر
October	-	-	أكتوبر
November	-	-	نوفمبر
December	-	-	ديسمبر
General Average	14.70	17.70	المتوسط العام

source : Economic Affairs Sector.

المصدر : قطاع الشؤون الاقتصادية.

Table (47) Cont.

Average Current Prices for
major of Fruit Crops, 2019

(L.E. \ K.g.)

تابع جدول (٤٧)

متوسط الأسعار المتداولة

لأهم حاصلات الفاكهة عام ٢٠١٩

(جنيه / كجم)

Crop Month	مشمش Apricot	رمان Pomegranate	المحصول الشهر
January	-	-	يناير
February	-	-	فبراير
March	-	-	مارس
April	-	-	أبريل
May	12.00	-	مايو
June	12.00	7.25	يونيو
July	12.00	6.50	يوليو
August	-	6.50	أغسطس
September	-	7.00	سبتمبر
October	-	6.00	أكتوبر
November	-	5.00	نوفمبر
December	-	5.50	ديسمبر
General Average		6.25	المتوسط العام

source : Economic Affairs Sector.

المصدر : قطاع الشؤون الاقتصادية.

Table (47) Cont.

Average Current Prices for
major of Fruit Crops, 2019

(L.E. \ K.g.)

تابع جدول (٤٧)

متوسط الأسعار المتداولة

لأهم أصناف الفاكهة عام ٢٠١٩

(جنيه / كجم)

Crop Month	زيتون Olive	تفاح بلدى Apple (Balady)	المحصول الشهر
January	-	-	يناير
February	-	-	فبراير
March	-	-	مارس
April	-	-	أبريل
May	-	6.00	مايو
June	-	6.50	يونيو
July	-	6.50	يوليو
August	11.00	7.00	أغسطس
September	11.00	7	سبتمبر
October	10.00	-	أكتوبر
November	10.00	-	نوفمبر
December	10.00	-	ديسمبر
General Average	10.04	6.60	المتوسط العام

source : Economic Affairs Sector.

المصدر : قطاع الشؤون الاقتصادية.

Table (47) Cont.

Average Current Prices for
major of Fruit Crops, 2019

(L.E. \ K.g.)

تابع جدول (٤٧)

متوسط الأسعار المتداولة

لأهم أصناف الفاكهة عام ٢٠١٩

(جنيه / كجم)

Crop Month	جوافة Guava	موز Banana	المحصول الشهر
January	7.00	7.50	يناير
February	7.00	7.50	فبراير
March	8.00	7.00	مارس
April	8.00	7.00	أبريل
May	8.00	7.00	مايو
June	6.50	7.25	يونيو
July	6.50	7.50	يوليو
August	6.50	8.00	أغسطس
September	8.00	8.00	سبتمبر
October	8.00	8.50	أكتوبر
November	7.00	8.50	نوفمبر
December	7.50	8.50	ديسمبر
General Average	7.33	7.69	المتوسط العام

source : Economic Affairs Sector.

المصدر : قطاع الشؤون الاقتصادية.

Table (47) Cont.

Average Current Prices for
major of Fruit Crops, 2019

(L.E. \ K.g.)

تابع جدول (٤٧)

متوسط الأسعار المتداولة

لأهم أصناف الفاكهة عام ٢٠١٩

(جنيه / كجم)

Crop Month	مانجو Mango	كمثرى Pear	المحصول الشهر
January	-	-	يناير
February	-	-	فبراير
March	-	-	مارس
April	-	-	أبريل
May	-	-	مايو
June	20.00	-	يونيو
July	20.00	10.00	يوليو
August	20.00	10.00	أغسطس
September	15.00	9.00	سبتمبر
October	15.00	9.00	أكتوبر
November	20.00	-	نوفمبر
December	-	-	ديسمبر
General Average	18.33	9.50	المتوسط العام

source : Economic Affairs Sector.

المصدر : قطاع الشؤون الاقتصادية.

الباب الثالث

الإنتاج وإنتاجية الفدان ومتوسط
الأسعار المزرعية للمنتجات الثانوية

Chapter (3)

Production, Yield per Feddan and
Farm-Gate prices of By- Products

Production, Yield and Farm-Gate Price
of Dry Stalks, 2019

الإنتاج وإنتاجية الفدان والسعر المزرعى
للأحطاب عام ٢٠١٩

Governorates	Dry Stalks of Cotton حطب القطن			المحافظات
	متوسط السعر (جنيه / حمل) Average Price (L.E. \ Hempl)	الإنتاجية (حمل/فدان) Yield (Hempl/fed.)	الإنتاج (حمل) Production (Hempl)	
Alexandria	33	8.00	10904	الإسكندرية
Behera	28	7.50	282000	البحيرة
Gharbia	28	7.50	90375	الغربية
Kafr_El Sheikh	30	8.00	564720	كفر الشيخ
Dakahlia	31	8.50	339805	الدقهلية
Damietta	32	8.00	55816	دمياط
Sharkia	32	7.50	242310	الشرقية
Ismailia	31	8.00	12984	الإسماعيلية
Port Said	28	7.00	18011	بور سعيد
Menoufia	27	8.00	12584	المنوفية
Qalyoubia	30	8.50	153	القليوبية
Lower Egypt	30	7.89	1629662	الوجه البحرى
Beni Suef	29	7.00	63406	بنى سويف
Fayoum	30	7.50	139208	الفيوم
Menia	30	7.00	7686	المنيا
Middle Egypt	30	7.32	210300	مصر الوسطى
Assuit	30	8.00	23256	أسيوط
Suhag	31	8.50	3783	سوهاج
Upper Egypt	30	8.07	27039	مصر العليا
Inside the valley	30	7.82	1867001	داخل الوادى
New Valley	32	9.00	72	الوادى الجديد
Noubaria	31	8.00	5288	النوبارية
Outside the valley	31	8.01	5360	خارج الوادى
Total	30	7.82	1872361	الجمهورية

source : Economic Affairs Sector.

المصدر : قطاع الشؤون الاقتصادية.

Production, Yield and Farm-Gate Price
of Dry Stalks, 2019

الإنتاج وإنتاجية الفدان والسعر المزرعى
للأحطاب عام ٢٠١٩

Governorates	حطب الذرة الشامى الصيفى (البىضاء والصفراء) Dry Stalks of Summer Maize (White and Corn)			المحافظات
	متوسط السعر (جنيه / حمل) Average Price (L.E. \ Hempl)	الإنتاجية (حمل/فدان) Yield (Hempl/fed.)	الإنتاج (حمل) Production (Hempl)	
Alexandria	193	11.00	564671	الإسكندرية
Behera	185	10.50	2384991	البحيرة
Gharbia	190	15.00	710070	الغربية
Kafr_El Sheikh	185	12.00	1045452	كفر الشيخ
Dakahlia	180	16.00	1197872	الدقهلية
Damietta	200	10.50	11865	دمياط
Sharkia	193	10.50	2118669	الشرقية
Ismailia	195	10.50	401394	الإسماعيلية
Port Said	195	10.50	106701	بور سعيد
Suez	200	11.50	58259	السويس
Menoufia	185	13.00	2320214	المنوفية
Qalyoubia	198	12.50	873975	القليوبية
Cairo	-	-	-	القاهرة
Lower Egypt	188	11.88	11824133	الوجه البحرى
Giza	198	12.00	572712	الجيزة
Beni Suef	190	13.00	1937819	بنى سويف
Fayoum	193	16.00	1704384	الفيوم
Menia	188	11.00	3053930	المنيا
Middle Egypt	190	12.51	7268845	مصر الوسطى
Assuit	188	13.00	7268845	أسيوط
Suhag	188	9.50	2751814	سوهاج
Qena	190	11.00	416724	قنا
Luxor	190	11.50	179734	الأقصر
Aswan	188	11.00	262086	أسوان
Upper Egypt	188	11.42	5134500	مصر العليا
Inside the valley	189	11.96	24227478	داخل الوادى
New Valley	195	11.00	410927	الوادى الجديد
Matruh	190	10.00	410927	مطروح
North Sinai	-	-	-	شمال سيناء
South Sinai	-	-	-	جنوب سيناء
Noubaria	193	11.00	807719	النوبارية
Outside the valley	178	13.31	16229573	خارج الوادى
Total	188	12.04	25857051	الجمهورية

source : Economic Affairs Sector.

المصدر : قطاع الشؤون الاقتصادية.

Production, Yield and Farm-Gate Price
of Dry Stalks, 2019

الإنتاج وإنتاجية القدان والسعر المزرعى

للأحطاب عام ٢٠١٩

Governorates	حطب الذرة الشامي الصيفي (البيضاء) Dry Stalks of Summer Maize (White)			المحافظات
	متوسط السعر (جنيه / حمل) Average Price (L.E. \ Hempl)	الإنتاجية (حمل/فدان) Yield (Hempl/fed.)	الإنتاج (حمل) Production (Hempl)	
	Alexandria	195	11.00	
Behera	190	14.00	1731380	البحيرة
Gharbia	190	13.50	300848	الغربية
Kafr_El Sheikh	185	15.50	940881	كفر الشيخ
Dakahlia	180	15.00	606045	الدقهلية
Damietta	200	9.00	5877	دمياط
Sharkia	185	10.00	1365110	الشرقية
Ismailia	195	8.50	126225	الإسماعيلية
Port Said	190	8.50	85102	بور سعيد
Suez	200	8.00	18528	السويس
Menoufia	190	11.00	1012352	المنوفية
Qalyoubia	195	13.00	619229	القليوبية
Cairo	200	10.00	820	القاهرة
Lower Egypt	188	12.31	7054320	الوجه البحري
Giza	195	11.00	464574	الجيزة
Beni Suef	190	13.00	1503788	بنى سويف
Fayoum	190	15.50	1630507	الفيوم
Menia	190	9.00	1863972	المنيا
Middle Egypt	190	11.62	5462841	مصر الوسطى
Assuit	185	12.00	1548780	أسيوط
Suhag	185	9.00	1285038	سوهاج
Qena	195	11.00	188276	قنا
Luxor	200	9.00	36	الأقصر
Aswan	195	12.00	24012	أسوان
Upper Egypt	186	10.47	3046142	مصر العليا
Inside the valley	189	11.66	15563303	داخل الوادي
New Valley	200	10.00	37000	الوادي الجديد
Matruh	195	8.00	400	مطروح
North Sinai	-	-	-	شمال سيناء
South Sinai	-	-	-	جنوب سيناء
Noubaria	195	10.00	273830	النوبارية
Outside the valley	196	10.00	311230	خارج الوادي
Total	189	11.63	15874533	الجمهورية

source : Economic Affairs Sector.

المصدر : قطاع الشؤون الاقتصادية.

Production, Yield and Farm-Gate Price
of Dry Stalks, 2019

الإنتاج وإنتاجية الفدان والسعر المزرعى

للأحطاب عام ٢٠١٩

Governorates	حطب الذرة الشامية (الصفراء) الصيفى Dry Stalk of Summer Maize (Corn)			المحافظات
	متوسط السعر (جنيه / حمل)	الإنتاجية (حمل/فدان)	الإنتاج (حمل)	
	Average Price (L.E. \ Hempl)	Yield (Hempl/fed.)	Production (Hempl)	
Alexandria	190	10.00	320680	الإسكندرية
Behera	180	10.50	1086456	البحيرة
Gharbia	190	12.50	313163	الغربية
Kafr_El Sheikh	185	14.00	369866	كفر الشيخ
Dakahlia	180	12.50	430800	الدقهلية
Damietta	200	12.00	5724	دمياط
Sharkia	200	11.00	717937	الشرقية
Ismailia	195	9.50	222091	الإسماعيلية
Port Said	200	12.00	1800	بور سعيد
Suez	200	10.00	27500	السويس
Menoufia	180	12.00	1037352	المنوفية
Qalyoubia	200	13.00	289705	القليوبية
Cairo	-	-	-	القاهرة
Lower Egypt	187	11.42	4823074	الوجه البحرى
Giza	200	11.00	60412	الجيزة
Beni Suef	200	13.00	434041	بنى سويف
Fayoum	200	13.00	17290	الفيوم
Menia	190	14.00	987308	المنيا
Middle Egypt	193	13.54	1499041	مصر الوسطى
Assuit	190	12.00	991356	أسيوط
Suhag	195	9.00	158886	سوهاج
Qena	190	9.50	197296	قنا
Luxor	185	10.00	156250	الأقصر
Aswan	185	10.00	218250	أسوان
Upper Egypt	189	10.87	1722038	مصر العليا
Inside the valley	189	11.63	8044153	داخل الوادى
New Valley	190	10.00	336570	الوادى الجديد
Matruh	195	10.00	115530	مطروح
Noubaria	195	10.50	483483	النوبارية
Outside the valley	193	10.25	935583	خارج الوادى
Total	189	11.47	8979736	الجمهورية

source : Economic Affairs Sector.

المصدر : قطاع الشؤون الاقتصادية.

Production, Yield and Farm-Gate Price
of Dry Stalks, 2019

الإنتاج وإنتاجية الفدان والسعر المزرعى
للأحطاب عام ٢٠١٩

Governorates	حطب الذرة الرفيعة الصيفى <i>Dry Stalk of Summer Sorghum</i>			المحافظات
	متوسط السعر (جنيه / حمل) Average Price (L.E. \ Hempl)	الإنتاجية (حمل/فدان) Yield (Hempl/fed.)	الإنتاج (حمل) Production (Heml)	
Giza	170	10.50	12180	الجيزة
Beni Suef	170	13.00	58526	بنى سويف
Fayoum	150	12.00	1555824	الفيوم
Menia	160	9.00	157032	المنيا
Middle Egypt	152	11.68	1783562	مصر الوسطى
Assuit	160	14.00	851270	أسيوط
Suhag	200	9.00	835407	سوهاج
Qena	200	11.00	416218	قنا
Luxor	180	10.00	26160	الأقصر
Aswan	200	10.50	102018	أسوان
Upper Egypt	185	10.95	2231073	مصر العليا
Inside the valley	170	11.26	4014635	داخل الوادى
New Valley	200	10.00	18690	الوادى الجديد
Outside the valley	200	10.00	18690	خارج الوادى
Total	170	11.25	4033325	الجمهورية

source : Economic Affairs Sector.

المصدر : قطاع الشؤون الاقتصادية.

Production, Yield and Farm-Gate Price
of Dry Stalks, 2019

الإنتاج وإنتاجية الفدان والسعر المزرعى

للأحطاب عام ٢٠١٩

Governorates	Dry Stalks of Sesame حطب السمسم			المحافظات
	متوسط السعر (جنيه / حمل) Average Price (L.E. \ Hempl)	الإنتاجية (حمل/فدان) Yield (Hempl/fed.)	الإنتاج (حمل) Production (Hempl)	
Alexandria	38	5.50	10659	الإسكندرية
Behera	37	5.00	68740	البحيرة
Gharbia	35	6.00	2658	الغربية
Kafr_El Sheikh	39	4.00	1220	كفر الشيخ
Dakahlia	38	5.00	670	الدقهلية
Damietta	-	-	-	دمياط
Sharkia	38	7.00	85267	الشرقية
Ismailia	37	6.00	22242	الإسماعيلية
Port Said	36	7.00	11389	بور سعيد
Suez	35	6.00	2412	السويس
Menoufia	34	5.50	17	المنوفية
Qalyoubia	-	-	-	القليوبية
Lower Egypt	37	5.95	205274	الوجه البحرى
Giza	36	7.00	25487	الجيزة
Beni Suef	37	6.50	42153	بنى سويف
Fayoum	37	9.00	39456	الفيوم
Menia	37	6.00	48450	المنيا
Middle Egypt	37	6.89	155546	مصر الوسطى
Assuit	37	6.00	4776	أسيوط
Suhag	35	7.00	15547	سوهاج
Qena	37	7.00	4494	قنا
Luxor	37	10.00	2900	الأقصر
Aswan	35	10.00	10710	أسوان
Upper Egypt	36	7.65	38427	مصر العليا
Inside the valley	37	6.43	399247	داخل الوادى
New Valley	37	6.00	1308	الوادى الجديد
Matruh	35	8.00	7888	مطروح
Red sea	38	7.00	95900	البحر الاحمر
Outside the valley	38	7.50	105096	خارج الوادى
Total	37	6.55	504343	الجمهورية

source : Economic Affairs Sector.

المصدر : قطاع الشؤون الاقتصادية.

Production, Yield and Farm-Gate Price
of Dry Stalks, 2019

الإنتاج وإنتاجية الفدان والسعر المزرعى

للأحطاب عام ٢٠١٩

Governorates	حطب عباد الشمس Dry Stalk of Sunflower			المحافظات
	متوسط السعر (جنيه / حمل) Average Price (L.E.\ Hempl)	الإنتاجية (حمل/فدان) Yield (Hempl/fed.)	الإنتاج (حمل) Production (Hempl)	
Alexandria	34	5.00	2805	الإسكندرية
Behera	34	4.25	14331	البحيرة
Gharbia	-	-	-	الغربية
Katr-ELSheikh	-	-	-	كفر الشيخ
Sharkia	34	5.75	4261	الشرقية
Ismailia	34	5.00	250	الإسماعيلية
Lower Egypt	34	4.58	21647	الوجه البحرى
Giza	35	8.50	2380	الجيزة
Beni Suef	35	9.00	5157	بنى سويف
Fayoum	34	6.50	20781	الفيوم
Menia	32	8.00	9552	المنيا
Middle Egypt	34	7.22	37870	مصر الوسطى
Assuit	35	6.50	293	أسيوط
Suhag	36	9.00	9	سوهاج
Qena	-	-	-	قنا
Upper Egypt	35	6.57	302	مصر العليا
Inside the valley	34	5.97	59819	داخل الوادى
New Valley	36	5.50	842	الوادى الجديد
Matruh	-	-	-	مطروح
Noubaria	36	6.50	32500	النوبارية
Outside the valley	36	6.47	33342	خارج الوادى
Total	35	6.14	93161	الجمهورية

source : Economic Affairs Sector.

المصدر : قطاع الشؤون الاقتصادية.

Production, Yield and Farm-Gate Price
of Dry Stalks, 2019

الإنتاج وإنتاجية الفدان والسعر المزرعى

للأحطاب عام ٢٠١٩

Governorates	حطب الذرة الشامية النيلى (البيضاء والصفراء) Dry Stalks of Nili Maize (White and Corn)			المحافظات
	متوسط السعر (جنيه / حمل) Average Price (L.E.\ Hempl)	الإنتاجية (حمل/فدان) Yield (Hempl/fed.)	الإنتاج (حمل) Production (Hempl)	
Alexandria	180	11.00	44704	الإسكندرية
Behera	180	13.50	173988	البحيرة
Gharbia	178	15.00	343110	الغربية
Kafr_El Sheikh	-	-	-	كفر الشيخ
Dakahlia	175	14.00	408170	الدقهلية
Damietta	175	14.50	13268	دمياط
Sharkia	180	10.50	12737	الشرقية
Ismailia	175	12.00	12096	الإسماعيلية
Suez	180	10.50	473	السويس
Cairo	175	11.00	583	القاهرة
Lower Egypt	177	10.94	789767	الوجه البحرى
Giza	-	-	-	الجيزة
Beni Suef	-	-	-	بنى سويف
Fayoum	-	-	-	الفيوم
Middle Egypt	-	-	-	مصر الوسطى
Assuit	-	-	-	اسيوط
Qena	-	-	-	قنا
Luxor	170	13.00	31200	الأقصر
Aswan	180	10.94	12218	أسوان
Upper Egypt	175	10.63	103543	مصر العليا
Inside the valley	172	11.35	1927986	داخل الوادى
New Valley	-	-	-	الوادى الجديد
Matruh	-	-	-	مطروح
North Sinai	-	-	-	شمال سيناء
Noubaria	-	-	-	النوبارية
Outside the valley	-	-	-	خارج الوادى
Total	172	11.13	2624577	الجمهورية

source : Economic Affairs Sector.

المصدر : قطاع الشؤون الاقتصادية.

Production, Yield and Farm-Gate Price
of Dry Stalks, 2019

الإنتاج وإنتاجية الفدان والسعر المزرعى

للأحطاب عام ٢٠١٩

Governorates	حطب الذرة الشامى النيلى (البيضاء) Dry Stalks of Nili Maize (White)			المحافظات
	متوسط السعر (جنيه / حمل)	الإنتاجية (حمل/فدان)	الإنتاج (حمل)	
	Average Price (L.E.\ Hempl)	Yield (Hempl/fed.)	Production (Hempl)	
Alexandria	180	9.50	19580	الإسكندرية
Behera	180	9.00	37800	البحيرة
Gharbia	175	11.00	153659	الغربية
Kafr-ELSheikh	180	8.50	155151	كفر الشيخ
Dakahlia	175	10.00	5500	الدقهلية
Damietta	170	9.00	8244	دمياط
Sharkia	180	9.50	7676	الشرقية
Ismailia	175	8.00	360	الإسماعيلية
Port Said	170	8.00	424	بورسعيد
Suez	-	-	-	السويس
Menoufia	-	-	-	المنوفية
Qalyoubia	-	-	-	القليوبية
Cairo	-	-	-	القاهرة
Average of Lower Eg	178	9.51	388394	الوجه البحرى
Giza	180	11.00	128073	الجيزة
Beni Suef	180	11.50	329694	بنى سويف
Fayoum	180	10.00	69500	الفيوم
Menia	-	-	-	المنيا
Middle Egypt	180	11.16	527267	مصر الوسطى
Assuit	-	-	-	اسيوط
Suhag	-	-	-	سوهاج
Qena	175	9.00	27477	قنا
Luxor	-	-	-	الأقصر
Aswan	175	8.00	184	أسوان
Upper Egypt	175	8.99	27661	مصر العليا
Inside the valley	179	10.34	943322	داخل الوادى
New Valley	170	9.00	19908	الوادى الجديد
Matruh	-	-	-	مطروح
North Sinai	-	-	-	شمال سيناء
Noubaria	180	8.00	63664	النوبارية
Outside the valley	178	8.22	83572	خارج الوادى
Total	179	10.13	1026894	الجمهورية

Production, Yield and Farm-Gate Price

الإنتاج وإنتاجية الفدان والسعر المزرعى

of Dry Stalks, 2019

للأحطاب عام ٢٠١٩

Governorates	حطب الذرة الشامى النيلى (الصفراء) Dry Stalks of Nili Maize (Corn)			المحافظات
	متوسط السعر (جنيه / حمل) Average Price (L.E \ Hempl)	الإنتاجية (حمل/فدان) Yield (Hempl/fed.)	الإنتاج (حمل) Production (Hempl)	
Alexandria	180	9.50	19029	الإسكندرية
Behera	180	13.00	112944	البحيرة
Gharbia	180	12.00	106860	الغربية
Kafr_El Sheikh	175	14.00	152628	كفر الشيخ
Dakahlia	-	-	-	الدقهلية
Damietta	180	13.00	4745	دمياط
Sharkia	180	11.00	3267	الشرقية
Ismailia	175	9.50	1900	الإسماعيلية
Suez	-	-	-	السويس
Lower Egypt	178	12.80	401373	الوجه البحرى
Giza	175	11.00	4246	الجيزة
Beni Suef	180	12.50	503163	بنى سويف
Middle Egypt	180	12.49	507409	مصر الوسطى
Qena	175	11.00	32648	قنا
Luxor	170	12.00	31200	الأقصر
Aswan	180	11.00	12034	أسوان
Upper Egypt	104	11.39	75882	مصر العليا
Inside the valley	173	12.52	984664	داخل الوادى
New Valley	-	-	-	الوادى الجديد
Noubaria	180	11.00	613019	النوبارية
Outside the valley	180	11.00	613019	خارج الوادى
Total	176	11.89	1597683	الجمهورية

source : Economic Affairs Sector.

المصدر : قطاع الشؤون الاقتصادية.

Production, Yield and Farm-Gate Price
of Dry Stalks, 2019

الإنتاج وإنتاجية الفدان والسعر المزرعى
للأحطاب عام ٢٠١٩

Governorates	Nili Sorghum Dry Stalks حطب الذرة الرفيعة النيلى			المحافظات
	متوسط السعر (جنيه / حمل) Average Price (L.E.\ Heml)	الإنتاجية (حمل/فدان) Yield (Heml/fed.)	الإنتاج (حمل) Production (Heml)	
Beni Suef	150	9.00	10008	بنى سويف
Middle Egypt	150	9.00	10008	مصر الوسطى
Luxor	160	9.50	4779	الأقصر
Aswan	-	-	-	أسوان
Upper Egypt	160	9.50	4779	مصر العليا
Inside the valley	153	9.16	14787	داخل الوادى
New Valley	170	11.00	2508	الوادى الجديد
Outside the valley	170	11.00	2508	خارج الوادى
Total	156	9.38	17295	الجمهورية

source : Economic Affairs Sector.

المصدر : قطاع الشؤون الاقتصادية.

Production, Yield and Farm-Gate Price
of Straw, 2019

الإنتاج وإنتاجية الفدان والسعر المزرعى

للقش عام ٢٠١٩

Governorates	Soybeans Straw قش فول الصويا			المحافظات
	متوسط السعر (جنيه / حمل) Average Price (L.E.\ Hempl)	الإنتاجية (حمل/فدان) Yield (Hempl/fed.)	الإنتاج (حمل) Production (Hempl)	
Alexandria	-	-	-	الأسكندرية
Behera	220	18.00	108	البحيرة
Gharbia	220	16.00	112	الغربية
Kafr_El Sheikh	210	13.00	117	كفر الشيخ
Dakahlia	200	17.00	17884	الدقهلية
Sharkia	220	16.00	3360	الشرقية
Ismailia	210	16.00	80	الإسماعيلية
Menoufia	220	17.00	51	المنوفية
Qalyoubia	210	17.00	340	القليوبية
Lower Egypt	204	16.81	22052	الوجه البحرى
Beni Suef	210	17.00	59925	بنى سويف
Fayoum	-	-	-	الفيوم
Menia	200	22.00	485848	المنيا
Middle Egypt	201	21.31	545773	مصر الوسطى
Assuit	210	19.00	37202	أسيوط
Suhag	215	22.00	5676	سوهاج
Luxor	220	22.00	264	الاقصر
Upper Egypt	211	19.36	43142	مصر العليا
Inside the valley	202	20.96	610967	داخل الوادى
New Valley	220	16.00	112	الوادى الجديد
Noubaria	210	18.00	5310	النوبارية
Outside the valley	210	17.95	5422	خارج الوادى
Total	202	20.93	616389	الجمهورية

source : Economic Affairs Sector.

المصدر : قطاع الشؤون الاقتصادية.

Production, Yield and Farm-Gate Price

الإنتاج وإنتاجية الفدان والسعر المزرعى

of Straw, 2019

للقش عام ٢٠١٩

Governorates	Summer Rice Straw قش الأرز الصيفى			المحافظات
	متوسط السعر (جنيه / حمل) Average Price (L.E. \ Hempl)	الإنتاجية (حمل/فدان) Yield (Hempl/fed.)	الإنتاج (حمل) Production (Hempl)	
Alexandria	38	9.00	28989	الإسكندرية
Behera	38	9.50	1825397	البحيرة
Gharbia	35	10.50	1045674	الغربية
Kafr_El Sheikh	36	9.00	2393127	كفر الشيخ
Dakahlia	35	10.00	2687560	الدقهلية
Damietta	38	7.75	407751	دمياط
Sharkia	40	9.00	2498922	الشرقية
Ismailia	46	7.00	42329	الإسماعيلية
Port Said	40	7.50	168593	بور سعيد
Suez	37	7.00	1435	السويس
Menoufia	36	6.00	126	المنوفية
Qalyoubia	38	7.00	49021	القليوبية
Lower Egypt	37	9.38	12148924	الوجه البحرى
Beni Suef	35	8.00	21280	بنى سويف
Fayoum	38	7.00	24871	الفيوم
Middle Egypt	37	7.43	46151	مصر الوسطى
Assuit	37	6.00	48	أسيوط
Upper Egypt	37	6.00	48	مصر العليا
Inside the valley	37	9.37	12195123	داخل الوادى
New Valley	39	9.00	10197	الوادى الجديد
Noubaria	36	7.00	3927	النوبارية
Outside the valley	38	8.34	14124	خارج الوادى
Total	37	9.37	12209247	الجمهورية

source : Economic Affairs Sector.

المصدر : قطاع الشؤون الاقتصادية.

TABLE	SUBJECT	PAGE
	Section (2)	
	Monthly average for Current Prices of Major Vegetables	
35	Tomato and Potatoes.	56
36	(Green and Dry) Kidney beans	57
37	Squash and Cucumber.	58
38	(Green and Dry) Beans .	59
39	Eggplant and Sweet-Potato	60
40	Pepper and Taro .	61
41	Okra and Jews Mallow	62
42	Cantaloupe and Water-melon	63
	Section (3)	
	Monthly average for Current Prices of Major Fruits	
43	Major Varieties of Date.	65
44	Major Varieties of Oranges.	68
45	Major Varieties of Citrus.	70
46	Major Varieties of Grapes.	71
47	Other of Fruit crops.	73
	Chapter (3)	
	Production, Yield and Farm-Gate prices of By- Products	
48	Dry Stalks .	80
49	Straw .	91

TABLE	SUBJECT	PAGE
17	Nili Squash and Cucumber	20
18	Nili (Green & Dry) Kidney beans	21
19	Nili Okra and Jews Mallow .	22
20	Nili Cabbage and Cauliflower	23
21	Nili Carrot and Cantaloupe	24
22	Nili Green Beans and Egg Plants	25
23	Nili Sweet-Potatoes and Pepper	26
24	Nili Green Peas and Snake Cucmber	27
Section (3)		
Average Farm-Gate Prices of Major Fruit Crops		
25	Varieties of Date.	29
26	Varieties of Oranges.	32
27	Varieties of Citrus.	35
28	Mango.	38
29	Varieties of Grapes.	39
30	Varieties of Banana.	44
31	Other of Fruit crops.	46
Chapter (2)		
Monthly average for Current Prices of Major Field Crops, Vegetable and Fruit Crops		
Section (1)		
Monthly average for Current Prices of Major Field Crops		
32	Rice and Onion	52
33	Maize and Sorghum .	53
34	Peanuts and Sesame.	54

TABLE OF CONTENTS

TABLE	SUBJECT	PAGE
	Chapter (1) Average Farm-Gate Prices of Major (Summer & Nili) Field Crops, Medical & Aromatic Plants, Vegetable and Fruit Crops	
	Section (1) Average Farm-Gate Prices of Major (Summer & Nili) Field Crops, Medical and Aromatic Plants	
1	Seed Cotton .	3
2	Summer (White and Corn) Maize .	4
3	Summer (Paddy) Rice and Sorghum .	5
4	Summer Peanuts, Sesame and Soybeans .	6
5	Summer Onion and Sunflower.	7
6	Basil, Carcadeh and Henna.	8
7	Nili (White and Corn) Maize .	9
8	Nili Sorghum .	10
	Section (2) Average Farm-Gate Prices of Major (Summer & Nili) Vegetable Crops	
9	Summer Tomato and Potatoes.	12
10	Summer Squash and Cucumber .	13
11	Summer (Green & Dry) Kidney beans .	14
12	Summer Eggplant and Sweet-Potatoes	15
13	Summer (Green & Dry) Beans .	16
14	Summer Pepper and Taro .	17
15	Summer Water-melon ,Okra and Cantaloupe .	18
16	Nili Tomato and Potatoe	19

Introduction

Farm – gate prices play an important role in the economic and social life of farmer as the important variables which directly affect on the incomes of farmers and their standerd of living.

The Farm - gate prices are considered the main driver for using agricultural resources so they are important to policy makers, decision – takers, scholars and researchers.

The Economic Affairs Sector (EAS) of The Ministry of Agriculture and Land Reclamation is pleased to provide this bulletin including farm - gate and current prices for Summer and Nili field crops, vegetables and thus by-products in Agricultural year, 2019 at the level of the Governorates of Egypt.

We hope that this bulletin will achieve the desired objectives.

Head of

Economic Affairs Sector

Shaban Salem

Dr. \ Shaban Ali Salem



Bulletin of Statistical Agriculture Prices

Part 2 Field Crops, Vegetable, By- Products (Summer & Nili) & Fruits, 2019

