

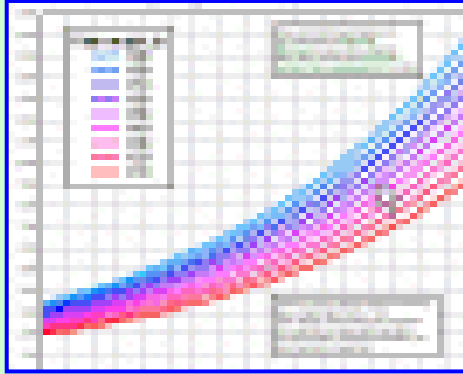


جمهورية مصر العربية  
وزارة الزراعة وإستصلاح الأراضي  
قطاع الشؤون الاقتصادية

-----

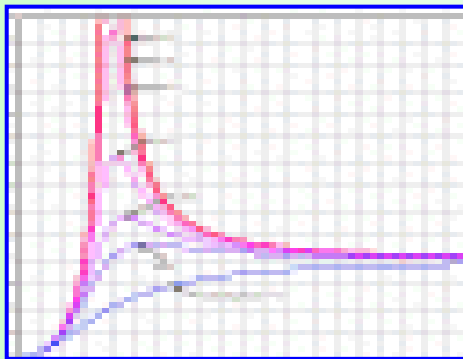
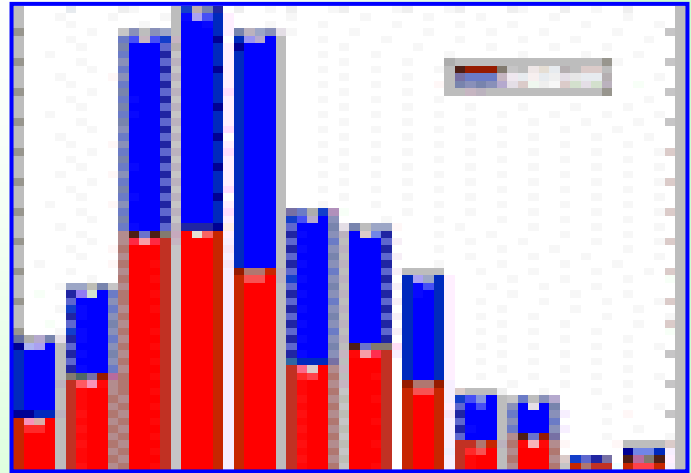
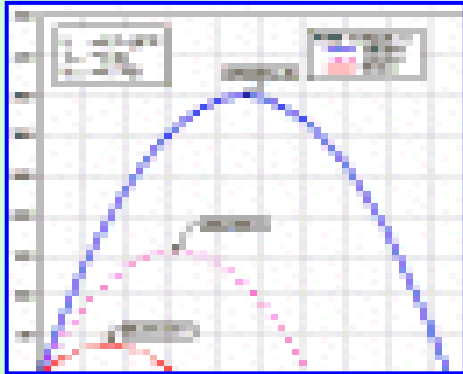
## نشرة

# إحصاءات الأسعار الزراعية



الجزء الأول  
(المحاصيل الحقلية والخضر الشتوية)

٢٠١٩/٢٠١٨



## مقدمة

تؤدى الأسعار المزرعية دوراً هاماً فى الحياة الإقتصادية والإجتماعية للمزارع باعتبارها من المتغيرات الهامة التى تؤثر بشكل مباشر على دخول المزارعين ومستوى معيشتهم.

وتعتبر الأسعار المزرعية الموجه الأساسى لإستخدام الموارد الزراعية لذا تحظى هذه المتغيرات بأهمية خاصة لدى واضعى السياسة ومتخذى القرار والدارسين والباحثين .

ويسر قطاع الشؤون الإقتصادية بوزارة الزراعة وإستصلاح الأراضى أن يقدم هذه النشرة متضمنة" الأسعار المزرعية والمتداولة للمحاصيل الحقلية والخضر الشتوية وكذا المنتجات الثانوية للمحاصيل للسنة الزراعية ٢٠١٨/٢٠١٩ على مستوى محافظات الجمهورية.

ونأمل أن تحقق هذه النشرة الأهداف المرجوة منها.

رئيس

قطاع الشؤون الإقتصادية

( أ.د/ شعبان علي سالم )

# المحتويات

رقم الصفحة	الموضوع	جدول
	<b>الباب الأول</b>	
	متوسط الأسعار المزرعية لأهم المحاصيل الحقلية والنباتات الطبية والعطرية وحاصلات الخضر الشتوية ٢٠١٩/٢٠١٨	
	<b>الفصل الأول</b>	
	متوسط الأسعار المزرعية لأهم المحاصيل الحقلية الشتوية	
٣	القمح والشعير .	١
٤	القول البلدى والبرسيم الحب .	٢
٥	الحلبة والعدس .	٣
٦	الترمس والحمص .	٤
٧	البصل الجاف والثوم .	٥
٨	البرسيم الاخضر .	٦
٩	الكتان البذرة .	٧
١٠	الكتان القش .	٨
	<b>الفصل الثانى</b>	
	متوسط الأسعار المزرعية لأهم النباتات الطبية والعطرية الشتوية	
١٢	الكمون والكراوية .	٩
١٣	الكسبرة واليانسون .	١٠
١٤	النعناع الأخضر والبردقوش .	١١
١٥	الشمر والعتر الأخضر .	١٢
١٦	الشيح البابونج .	١٣
	<b>الفصل الثالث</b>	
	متوسط الأسعار المزرعية لأهم حاصلات الخضر الشتوية	
١٨	الطماطم والبسلة الخضراء .	١٤
١٩	البطاطس والكوسة .	١٥
٢٠	الفاصوليا الخضراء والباننجان .	١٦

# تابع المحتويات

رقم الصفحة	الموضوع	جدول
٢١	الكرنب والقنبيط .	١٧
٢٢	السبانخ والفراولة .	١٨
٢٣	الكنتالوب والخرشوف.	١٩
٢٤	الجزر واللفت .	٢٠
٢٥	الفلفل والملوخية.	٢١
٢٦	الخيار.	٢٢
<b><u>الباب الثانى</u></b>		
المتوسط الشهرى للأسعار المتداولة لأهم المحاصيل الحقلية والنباتات الطبية والعطرية وحاصلات الخضراوعام ٢٠١٩		
<b><u>الفصل الأول</u></b>		
المتوسط الشهرى للأسعار المتداولة لأهم المحاصيل الحقلية		
٢٩	القمح والشعير	٢٣
٣٠	الفول البلدي والترمس .	٢٤
٣١	الحمص والحلبة.	٢٥
٣٢	العدس والبصل الجاف .	٢٦
٣٣	الثوم.	٢٧
<b><u>الفصل الثانى</u></b>		
المتوسط الشهرى للأسعار المتداولة لأهم النباتات الطبية والعطرية		
٣٥	الكمون والكراوية.	٢٨
٣٦	اليانسون والكسبرة.	٢٩
<b><u>الفصل الثالث</u></b>		
المتوسط الشهرى للأسعار المتداولة لأهم حاصلات الخضر		
٣٨	الطماطم والبسلة الخضراء .	٣٠
٣٩	البطاطس والكوسة .	٣١
٤٠	الفاصوليا الخضراء والباذنجان.	٣٢

# تابع المحتويات

رقم الصفحة	الموضوع	جدول
٤١	الجزر واللفت .	٣٣
٤٢	الخيار والفراولة .	٣٤
٤٣	الكنتالوب والسبانخ.	٣٥
٤٤	الفلفل والملوخية.	٣٦
٤٥	الكرنب والقنبيط .	٣٧
٤٦	الخنس والخرشوف.	٣٨
<b>الباب الثالث</b>		
<b>الإنتاج وإنتاجية الفدان ومتوسط الأسعار المزرعية للمنتجات الثانوية الشتوية ٢٠١٨/٢٠١٩</b>		
٤٨	تبين القمح.	٣٩
٤٩	تبين الشعير.	٤٠
٥٠	تبين الفول البلدي.	٤١
٥١	تبين الحمص.	٤٢
٥٢	تبين العدس.	٤٣
٥٣	تبين البرسيم.	٤٤
٥٤	تبين الحلبه.	٤٥
٥٥	حطب الترمس.	٤٦
٥٦	عرش بنجر السكر.	٤٧

**الباب الأول**  
متوسط الأسعار المزرعية لأهم المحاصيل الحقلية  
والنباتات الطبية والعطرية وحاصلات الخضار الشتوية  
٢٠١٩ / ٢٠١٨

**Chapter (1)**

Average Farm-Gate Prices of Major winter  
Field Crops, Medical, Aromatic plants and  
Vegetable Crops, 2018/2019

**الفصل الأول**  
**متوسط الأسعار المزرعية**  
**لأهم المحاصيل الحقلية الشتوية**

**Section (1)**

**Average Farm-Gate Prices of Major  
winter Field Crops**

Table (1)

Average Farm-Gate Price of  
Wheat and Barley Crops, 2018/ 2019

جدول (١)

متوسط السعر المزرعى لمحاصيل  
القمح والشعير ٢٠١٨/٢٠١٩

Governorates	Crop	الشعير Barley ( جنيه / أردب ) (L.E.\Ardab)	القمح Wheat ( جنيه / أردب ) (L.E.\Ardab)	المحصول
				المحافظات
Alexandria		797	655	الإسكندرية
Behera		801	655	البحيرة
Gharbia		815	670	الغربية
Kafr-El Sheikh		803	670	كفر الشيخ
Dakahlia		809	660	الدقهلية
Damietta		813	670	دمياط
Sharkia		793	655	الشرقية
Ismailia		799	670	الإسماعيلية
Port Said		791	655	بور سعيد
Suez		805	655	السويس
Menoufia		811	670	المنوفية
Qalyoubia		-	655	القليوبية
Cairo		-	685	القاهرة
Average of Lower Egypt		798	661	متوسط الوجه البحرى
Giza		808	670	الجيزة
Beni Suef		813	655	بنى سويف
Fayoum		802	655	الفيوم
Menia		805	657	المنيا
Average of Middle Egypt		803	657	متوسط مصر الوسطى
Assuit		796	670	أسيوط
Suhag		798	670	سوهاج
Qena		800	655	قنا
Luxor		794	685	الأقصر
Aswan		792	655	أسوان
Average of Upper Egypt		793	667	متوسط مصر العليا
Average of inside the valley		798	661	متوسط داخل الوادى
New Valley		802	655	الوادى الجديد
Matruh		806	655	مطروح
North Sinai		813	685	شمال سيناء
South Sinai		811	670	جنوب سيناء
Noubaria		804	655	النوبارية
Average of outside the valley		803	655	متوسط خارج الوادى
General average		801	661	المتوسط العام

Publisher : Economic Affairs Sector.

الناشر : قطاع الشؤون الاقتصادية.



Table (2)  
Average Farm-Gate Price of  
Broad Beans and Clover Seed Crops, 2018/2019

جدول (٢)  
متوسط السعر المزرعى لمحاصيل  
الفول البلدى والبرسيم الحب ٢٠١٨ / ٢٠١٩

Governorates	Crop	البرسيم الحب Clover Seed ( جنيه / أردب ) (L.E.\Ardab)	الفول البلدى Broad Beans ( جنيه / أردب ) (L.E.\Ardab)	المحصول
				المحافظات
Alexandria		3047	1889	الإسكندرية
Behera		3043	1880	البحيرة
Gharbia		3039	1894	الغربية
Kafr-El Sheikh		-	1886	كفر الشيخ
Dakahlia		-	1883	الدقهلية
Damietta		3049	1891	دمياط
Sharkia		3041	1877	الشرقية
Ismailia		-	1896	الإسماعيلية
Port Said		-	1902	بور سعيد
Suez		-	1899	السويس
Menoufia		3045	1905	المنوفية
Qalyoubia		-	-	القليوبية
<b>Average of Lower Egypt</b>		<b>3042</b>	<b>1883</b>	متوسط الوجه البحرى
Giza		3033	1871	الجيزة
Beni Suef		3031	1874	بنى سويف
Fayoum		3035	1868	الفيوم
Menia		3037	1865	المنيا
<b>Average of Middle Egypt</b>		<b>3033</b>	<b>1867</b>	متوسط مصر الوسطى
Assuit		3031	1850	أسيوط
Suhag		3029	1856	سوهاج
Qena		3029	1862	قنا
Luxor		-	1859	الأقصر
Aswan		-	1853	أسوان
<b>Average of Upper Egypt</b>		<b>3030</b>	<b>1853</b>	متوسط مصر العليا
<b>Average of inside the valley</b>		<b>3036</b>	<b>1878</b>	متوسط داخل الوادى
New Valley		-	1854	الوادى الجديد
Matruh		-	1851	مطروح
North Sinai		-	1860	شمال سيناء
South Sinai		-	1857	جنوب سيناء
Noubaria		-	1848	النوبارية
<b>Average of outside the valley</b>		<b>-</b>	<b>1849</b>	متوسط خارج الوادى
<b>General average</b>		<b>3036</b>	<b>1864</b>	المتوسط العام

Publisher : Economic Affairs Sector.

الناشر : قطاع الشؤون الاقتصادية.

Table (3)  
Average Farm-Gate Price of  
Fenugreek and Lentil Crops, 2018\ 2019

جدول (٣)  
متوسط السعر المزرعى لمحاصيل  
الحلبة والعدس ٢٠١٨ / ٢٠١٩

Governorates	Crop	العدس Lentil ( جنيه / أردب ) (L.E.\Ardab)	الحلبة Fenugreek ( جنيه / أردب ) (L.E.\Ardab)	المحصول المحافظات
	Dakahlia		2823	-
Damietta		-	-	دمياط
Sharkia		2825	2060	الشرقية
Ismailia		-	2058	الإسماعيلية
Average of Lower Egypt		2823	2058	متوسط الوجه البحرى
Beni Suef		-	2056	بنى سويف
Menia		-	2054	المنيا
Average of Middle Egypt		-	2054	متوسط مصر الوسطى
Assuit		2824	2046	أسيوط
Suhag		-	2048	سوهاج
Qena		2828	2050	قنا
Luxor		-	2052	الأقصر
Average of Upper Egypt		2824	2048	متوسط مصر العليا
Average of inside the valley		2824	2050	متوسط داخل الوادى
New Valley		2830	-	الوادى الجديد
Average of outside the valley		2830	-	متوسط خارج الوادى
General average		2824	2050	المتوسط العام

Publisher : Economic Affairs Sector.

الناشر : قطاع الشؤون الاقتصادية.

**Table (4)**  
**Average Farm-Gate Price of 2018\2019**

**جدول (٤)**  
**متوسط السعر المزرعى لمحاصيل**  
**الترمس والحمص ٢٠١٨ / ٢٠١٩**

Governorates	Crop	الحمص Chickpeas ( جنيه / أردب ) (L.E.\Ardab)	الترمس Lupine ( جنيه / أردب ) (L.E.\Ardab)	المحصول المحافظات
	Sharkia	-	-	2420
Ismailia	-	-	2418	الإسماعيلية
Average of Lower Egypt		-	2419	متوسط الوجه البحرى
Beni Suef	-	-	-	بنى سويف
Menia	3625	-	-	المنيا
Average of Middle Egypt		3625	-	متوسط مصر الوسطى
Assuit	3625	-	2420	أسيوط
Suhag	-	-	2419	سوهاج
Qena	3630	-	2422	قنا
Aswan	3627	-	-	أسوان
Average of Upper Egypt		3625	2420	متوسط مصر العليا
Average of inside the valley		3625	2419	متوسط داخل الوادى
New Valley	-	-	2424	الوادى الجديد
Average of outside the valley		-	2424	متوسط خارج الوادى
General average		3625	2419	المتوسط العام

Publisher : Economic Affairs Sector.

الناشر : قطاع الشؤون الاقتصادية.

Table (5)  
Average Farm-Gate Price of 2018\2019  
Dry Onion and Garlic Crops,

جدول (٥)  
متوسط السعر المزرعى لمحاصيل  
البصل الجاف والثوم ٢٠١٨ / ٢٠١٩

Governorates	Crop	الثوم Garlic ( جنيه / طن ) (L.E.\ Ton )	البصل الجاف Dry Onion ( جنيه / طن ) (L.E.\ Ton )	المحصول
				المحافظات
Alexandria		3078	2056	الإسكندرية
Behera		3063	2042	البحيرة
Gharbia		3066	2036	الغربية
Kafr-El Sheikh		3080	2046	كفر الشيخ
Dakahlia		3062	2038	الدقهلية
Damietta		3068	2048	دمياط
Sharkia		3064	2040	الشرقية
Ismailia		3076	2052	الإسماعيلية
Port Said		-	2058	بور سعيد
Suez		3070	2054	السويس
Menoufia		3074	2050	المنوفية
Qalyoubia		3072	2044	القليوبية
Cairo		-	2060	القاهرة
Average of Lower Egypt		3064	2039	متوسط الوجه البحرى
Giza		3058	2048	الجيزة
Beni Suef		3060	2042	بنى سويف
Fayoum		3062	2044	الفيوم
Menia		3056	2046	المنيا
Average of Middle Egypt		3059	2044	متوسط مصر الوسطى
Assuit		3053	2036	أسيوط
Suhag		3059	2030	سوهاج
Qena		3063	2034	قنا
Luxor		3061	2040	الأقصر
Aswan		3057	2038	أسوان
Average of Upper Egypt		3057	2032	متوسط مصر العليا
Average of inside the valley		3059	2039	متوسط داخل الوادى
New Valley		3073	2049	الوادى الجديد
Matruh		3075	2051	مطروح
North Sinai		3085	2053	شمال سيناء
South Sinai		3077	2055	جنوب سيناء
Noubaria		3065	2047	التوبارية
Average of outside the valley		3065	2047	متوسط خارج الوادى
General average		3061	2040	المتوسط العام

Publisher : Economic Affairs Sector.

الناشر : قطاع الشؤون الاقتصادية.

Table (6)  
Average Farm-Gate Price of  
Green Clover Crop, 2018\2019

جدول (٦)  
متوسط السعر المزرعى لمحصول  
البرسيم الاخضر ٢٠١٨ / ٢٠١٩

Crop Governorates	البرسيم الاخضر Green Clover		المحصول المحافظات
	( جنيه/حشة/فدان ) (L.E.\ Solitude\ Fedden)	( جنيه/حشة/قيراط ) (L.E.\ Solitude\Qeratte)	
Alexandria	5840	292	الإسكندرية
Behera	5640	282	البحيرة
Gharbia	5880	294	الغربية
Kafr-El Sheikh	5680	284	كفر الشيخ
Dakahlia	5600	280	الدقهلية
Damietta	5920	296	دمياط
Sharkia	5560	278	الشرقية
Ismailia	5960	298	الإسماعيلية
Port Said	5760	288	بور سعيد
Suez	6000	300	السويس
Menoufia	5720	286	المنوفية
Qalyoubia	5800	290	القليوبية
Average of Lower Egypt	5694	285	متوسط الوجه البحرى
Giza	5520	276	الجيزة
Beni Suef	5440	272	بنى سويف
Fayoum	5480	274	الفيوم
Menia	5400	270	المنيا
Average of Middle Egypt	5444	272	متوسط مصر الوسطى
Assuit	5860	293	أسيوط
Suhag	5820	291	سوهاج
Qena	5900	295	قنا
Luxor	5940	297	الأقصر
Aswan	6000	300	أسوان
Average of Upper Egypt	5854	293	متوسط مصر العليا
Average of inside the valley	5669	283	متوسط داخل الوادى
New Valley	5940	297	الوادى الجديد
Matruh	5980	299	مطروح
Sea Red	6100	305	البحر الأحمر
North Sinai	6060	303	شمال سيناء
Noubaria	6020	301	النوبارية
Average of outside the valley	5999	300	متوسط خارج الوادى
General average	5718	286	المتوسط العام

Publisher : Economic Affairs Sector.

الناشر : قطاع الشؤون الاقتصادية.

Table (7)  
Average Farm-Gate Price of  
Seed Flax Crop , 2018\2019

جدول (٧)  
متوسط السعر المزرعى لمحصول  
الكتان البذرة ٢٠١٨ / ٢٠١٩

Governorates	الكتان بذرة Seed Flax		المحصول المحافظات
	( جنيه / طن ) (L.E.\ Ton )	( جنيه / أردب ) (L.E.\Ardab)	
Behera	10063	1315	البحيرة
Gharbia	10061	1320	الغربية
Kafr-El Sheikh	10059	1309	كفر الشيخ
Dakahlia	10057	1307	الدقهلية
Damietta	10056	1325	دمياط
Sharkia	10055	1313	الشرقية
Menoufia	10067	1325	المنوفية
Qalyoubia	10069	1325	القليوبية
Average of Lower Egypt	10058	1311	متوسط الوجه البحرى
Average of inside the valley	10058	1311	متوسط داخل الوادى
North Sinai	-	1330	شمال سيناء
Average of outside the valley	-	1330	متوسط خارج الوادى
General average	10058	1311	المتوسط العام

Publisher : Economic Affairs Sector.

الناشر : قطاع الشؤون الاقتصادية.

Table (8)  
Average Farm-Gate Price of  
Fiber Flax Crop , 2018\2019

جدول (٨)  
متوسط السعر المزرعي لمحصول  
الكتان القش ٢٠١٨ / ٢٠١٩

Governorates	الكتان قش Fiber Flax		المحصول المحافظات
	(جنيه/ قنطار مترى) (L.E.\Q.M.)	( جنيه / طن ) (L.E.\ Ton )	
Behera	72	1599	البحيرة
Gharbia	72	1597	الغربية
Kafr-El Sheikh	72	1595	كفر الشيخ
Dakahlia	72	1593	الدقهلية
Damietta	68	1505	دمياط
Sharkia	72	1591	الشرقية
Menoufia	68	1515	المنوفية
Qalyoubia	68	1510	القليوبية
Average of Lower Egypt	71	1589	متوسط الوجه البحرى
Average of inside the valley	71	1589	متوسط داخل الوادى
North Sinai	68	1512	شمال سيناء
Average of outside the valley	68	1512	متوسط خارج الوادى
General average	71	1589	المتوسط العام

Publisher : Economic Affairs Sector.

الناشر : قطاع الشؤون الاقتصادية.

**الفصل الثاني**  
**متوسط الأسعار المزرعية**  
**لأهم النباتات الطبية والعطرية الشتوية**

**Section (2)**

**Average Farm-Gate Prices of Major  
winter Medical & Aromatic Plants**



Table (9)  
Average Farm-Gate Price of  
Cumin and Caraway Plants, 2018\2019

جدول (٩)  
متوسط السعر المزرعى لنباتات  
الكمون والكراوية ٢٠١٨ / ٢٠١٩

Governorates	Crop	الكمون Cumin ( جنيه / طن ) (L.E.\ Ton )	الكراوية Caraway ( جنيه / طن ) (L.E.\ Ton )	المحصول
				المحافظات
Alexandria		-	29128	الإسكندرية
Behera		35970	29124	البحيرة
Gharbia		35962	29133	الغربية
Kafr-El Sheikh		35970	29119	كفر الشيخ
Dakahlia		35966	29126	الدقهلية
Damietta		35970	29135	دمياط
Sharkia		35968	-	الشرقية
Port Said		-	29130	بور سعيد
Menoufia		-	29126	المنوفية
Qalyoubia		-	29131	القليوبية
<b>Average of Lower Egypt</b>		<b>35881</b>	<b>29121</b>	متوسط الوجه البحرى
Beni Suef		35966	29124	بنى سويف
Fayoum		-	29119	الفيوم
Menia		35956	29114	المنيا
<b>Average of Middle Egypt</b>		<b>35956</b>	<b>29117</b>	متوسط مصر الوسطى
Assuit		35968	29115	أسيوط
<b>Average of Upper Egypt</b>		<b>35968</b>	<b>29115</b>	متوسط مصر العليا
<b>Average of inside the valley</b>		<b>35935</b>	<b>29118</b>	متوسط داخل الوادى
New Valley		35965	29128	الوادى الجديد
Noubaria		-	29126	النوبارية
<b>Average of outside the valley</b>		<b>35965</b>	<b>29127</b>	متوسط خارج الوادى
<b>General average</b>		<b>35937</b>	<b>29118</b>	المتوسط العام

Table (10)

## Average Farm-Gate Price of

Coriander and Aniseed Plants, 2018\2019

جدول (١٠)

متوسط السعر المزرعى لنباتات

الكسبرة واليانسون ٢٠١٩ / ٢٠١٨

Governorates	Crop	اليانسون Aniseed ( جنيه / طن ) (L.E.\ Ton )	الكسبرة Coriander ( جنيه / طن ) (L.E.\ Ton )	المحصول
				المحافظات
Behera		-	17625	البحيرة
Gharbia		-	17623	الغربية
Sharkia		23610	-	الشرقية
Average of Lower Egypt		23610	17624	متوسط الوجه البحرى
Beni Suef		23608	17620	بنى سويف
Fayoum		23605	-	الفيوم
Menia		23600	17615	المنيا
Average of Middle Egypt		23600	17616	متوسط مصر الوسطى
Assuit		23600	-	أسيوط
Average of Upper Egypt		23600	-	متوسط مصر العليا
Average of inside the valley		23600	17616	متوسط داخل الوادى
New Valley		23610	-	الوادى الجديد
Noubaria		-	17624	النوبارية
Average of outside the valley		23610	17624	متوسط خارج الوادى
General average		23600	17616	المتوسط العام

Publisher : Economic Affairs Sector.

الناشر : قطاع الشؤون الاقتصادية.

**Table (11)**  
**Average Farm-Gate Price of**  
**Green Mint and Bardacoch Plants, 2018\2019**

جدول (١١)  
متوسط السعر المزرعى لنباتات  
النعناع الأخضر والبردقوش ٢٠١٨ / ٢٠١٩

Governorates	Crop	البردقوش Bardacoch ( جنيه / طن ) (L.E.\ Ton )	نعناع أخضر Green Mint ( جنيه / طن ) (L.E.\ Ton )	المحصول
				المحافظات
Behera	-	-	840	البحيرة
Qalyoubia	-	-	835	القليوبية
Average of Lower Egypt	-	-	835	متوسط الوجه البحرى
Giza	9718	-	-	الجيزة
Beni Suef	9720	-	830	بنى سويف
Fayoum	9716	-	825	الفيوم
Menia	9714	-	-	المنيا
Average of Middle Egypt	9715	-	826	متوسط مصر الوسطى
Assuit	9720	-	845	أسيوط
Qena	-	-	835	قنا
Aswan	-	-	832	أسوان
Average of Upper Egypt	9720	-	832	متوسط مصر العليا
Average of inside the valley	9715	-	827	متوسط داخل الوادى
New Valley	9718	-	-	الوادى الجديد
Average of outside the valley	9718	-	-	متوسط خارج الوادى
General average	9715	-	827	المتوسط العام

Publisher : Economic Affairs Sector.

الناشر : قطاع الشؤون الاقتصادية.

Table (12)

## Average Farm-Gate Price of

Fennel and Green Marjoram Plants, 2018\2019

جدول (١٢)

متوسط السعر المزرعى لنباتات

الشمر والعتز الأخضر ٢٠١٩ / ٢٠١٨

Governorates	Crop	المحصول	المحافظات
	العتز الأخضر Green Marjoram ( جنيه / طن ) (L.E.\ Ton )	الشمر Fennel ( جنيه / طن ) (L.E.\ Ton )	
Sharkia	-	8545	الشرقية
Gharbia	1142	-	الغربية
Ismailia	1139	-	الإسماعيلية
Qalyoubia	1145	-	القليوبية
Average of Lower Egypt	1140	8545	متوسط الوجه البحرى
Giza	1140	8543	الجيزة
Beni Suef	1130	-	بنى سويف
Fayoum	1141	8535	الفيوم
Menia	-	8540	المنيا
Average of Middle Egypt	1130	8535	متوسط مصر الوسطى
Assuit	-	8532	أسيوط
Qena	-	8528	قنا
Average of Upper Egypt	-	8530	متوسط مصر العليا
Average of inside the valley	1130	8533	متوسط داخل الوادى
New Valley	-	8545	الوادى الجديد
Average of outside the valley	-	8545	متوسط خارج الوادى
General average	1130	8534	المتوسط العام

Source : Agriculture Directorates of Governorates .

the General Directorate of Agricultural statistic

Publisher : Economic Affairs Sector.

المصدر: مديريات الزراعة بالمحافظات

الإدارة العامة للإحصاءات الزراعية .

الناشر : قطاع الشؤون الاقتصادية.

**الفصل الثالث**  
**متوسط الأسعار المزرعية**  
**لأهم حاصلات الخضار الشتوية**

**Section (3)**

**Average Farm-Gate Prices of Major  
winter Vegetable Crops**

Table (14)

Average Farm-Gate Price of  
Tomato and Green Peas Crops, 2018\2019

جدول (١٤)

متوسط السعر المزرعى لحاصلات

الطماطم والبسلة الخضراء ٢٠١٨ / ٢٠١٩

Governorates	Crop	البسلة الخضراء	الطماطم	المحصول
	Green Peas	( جنيه / طن )	( جنيه / طن )	المحافظات
		(L.E.\ Ton )	(L.E.\ Ton )	
Alexandria		4036	1885	الإسكندرية
Behera		4020	1850	البحيرة
Gharbia		4026	1870	الغربية
Kafr-El Sheikh		4024	1846	كفر الشيخ
Dakahlia		4022	1852	الدقهلية
Damietta		-	1856	دمياط
Sharkia		4034	1844	الشرقية
Ismailia		4028	1848	الإسماعيلية
Port Said		-	1260	بور سعيد
Suez		4038	1854	السويس
Menoufia		4032	1866	المنوفية
Qalyoubia		4030	1862	القليوبية
Cairo		4040	1864	القاهرة
Average of Lower Egypt		4025	1846	متوسط الوجه البحرى
Giza		4018	1840	الجيزة
Beni Suef		4020	1836	بنى سويف
Fayoum		-	1838	الفيوم
Menia		4016	1842	المنيا
Average of Middle Egypt		4018	1839	متوسط مصر الوسطى
Assuit		4012	1832	أسيوط
Suhag		4010	1826	سوهاج
Qena		-	1830	قنا
Luxor		-	1828	الأقصر
Aswan		4014	1834	أسوان
Average of Upper Egypt		4010	1828	متوسط مصر العليا
Average of inside the valley		4023	1840	متوسط داخل الوادى
New Valley		4008	1820	الوادى الجديد
Matruh		4006	1818	مطروح
North Sinai		-	1822	شمال سيناء
South Sinai		-	1824	جنوب سيناء
Noubaria		4004	1816	النوبارية
Average of outside the valley		4004	1817	متوسط خارج الوادى
General average		4019	1836	المتوسط العام

Publisher : Economic Affairs Sector.

الناشر : قطاع الشؤون الاقتصادية.

Table (15)  
Average Farm-Gate Price of  
Potatos and Squash Crops, 2018\2019

جدول (١٥)  
متوسط السعر المزرعى لحاصلات  
البطاطس والكوسة ٢٠١٨ / ٢٠١٩

Governorates	Crop	البطاطس Potatos	المحصول
	الكوسة Squash ( جنيه / طن ) (L.E.\ Ton )	( جنيه / طن ) (L.E.\ Ton )	المحافظات
Alexandria	2448	2173	الإسكندرية
Behera	2446	2171	البحيرة
Gharbia	-	2179	الغربية
Kafr-El Sheikh	-	2181	كفر الشيخ
Dakahlia	2458	2165	الدقهلية
Damietta	2456	2181	دمياط
Sharkia	2442	2177	الشرقية
Ismailia	2444	2169	الإسماعيلية
Port Said	-	2185	بور سعيد
Suez	2452	2183	السويس
Menoufia	2460	2167	المنوفية
Qalyoubia	2450	2175	القليوبية
Cairo	2454	2185	القاهرة
Average of Lower Egypt	2444	2170	متوسط الوجه البحرى
Giza	2434	2161	الجيزة
Beni Suef	2440	2159	بنى سويف
Fayoum	2436	2163	الفيوم
Menia	2438	-	المنيا
Average of Middle Egypt	2435	2160	متوسط مصر الوسطى
Assuit	2432	2155	أسيوط
Suhag	2428	2153	سوهاج
Qena	2430	-	قنا
Luxor	2426	-	الأقصر
Aswan	2424	2157	أسوان
Average of Upper Egypt	2426	2153	متوسط مصر العليا
Average of inside the valley	2441	2168	متوسط داخل الوادى
New Valley	2418	2143	الوادى الجديد
Matruh	2416	2147	مطروح
North Sinai	2422	2151	شمال سيناء
South Sinai	2420	2149	جنوب سيناء
Noubaria	2414	2145	التوبارية
Average of outside the valley	2414	2144	متوسط خارج الوادى
General average	2429	2160	المتوسط العام

Publisher : Economic Affairs Sector.

الناشر : قطاع الشؤون الاقتصادية.

Table (16)

## Average Farm-Gate Price of

Green Beans and Eggplant Crops, 2018\2019

جدول (١٦)

متوسط السعر المزرعى لحاصلات

الفاصوليا الخضراء والباذنجان ٢٠١٩ / ٢٠١٨

Governorates	Crop	الفاصوليا الخضراء	المحصول
	Eggplant	Green Beans	المحافظات
	( جنيه / طن ) (L.E.\ Ton )	( جنيه / طن ) (L.E.\ Ton )	
Alexandria	2125	5030	الإسكندرية
Behera	2172	5034	البحيرة
Gharbia	2161	5032	الغربية
Kafr-El Sheikh	2179	5026	كفر الشيخ
Dakahlia	2153	-	الدقهلية
Damietta	2159	5040	دمياط
Sharkia	2143	-	الشرقية
Ismailia	2145	5028	الإسماعيلية
Suez	2151	5036	السويس
Menoufia	2157	5038	المنوفية
Qalyoubia	2155	5035	القليوبية
Cairo	2163	-	القاهرة
Average of Lower Egypt	2148	5028	متوسط الوجه البحرى
Giza	2135	5018	الجيزة
Beni Suef	2141	5022	بنى سويف
Fayoum	2139	5024	الفيوم
Menia	2137	5020	المنيا
Average of Middle Egypt	2136	5019	متوسط مصر الوسطى
Assuit	2131	5014	أسيوط
Suhag	2133	5008	سوهاج
Qena	2127	5010	قنا
Luxor	2125	5016	الأقصر
Aswan	2129	5012	أسوان
Average of Upper Egypt	2127	5009	متوسط مصر العليا
Average of inside the valley	2146	5025	متوسط داخل الوادى
New Valley	2121	5006	الوادى الجديد
Matruh	2123	5004	مطروح
North Sinai	2117	-	شمال سيناء
South Sinai	2119	-	جنوب سيناء
Noubaria	2115	5002	النوبارية
Average of outside the valley	2115	5002	متوسط خارج الوادى
General average	2144	5014	المتوسط العام

Publisher : Economic Affairs Sector.

الناشر : قطاع الشؤون الاقتصادية.



Table (17)

Average Farm-Gate Price of  
Cabbage and Cauliflower Crops, 2018\2019

جدول (١٧)

متوسط السعر المزرعى لحاصلات  
الكرنب والقثبيط ٢٠١٩ / ٢٠١٨

Governorates	Crop	القثبيط Cauliflower ( جنيه / طن ) (L.E.\ Ton )	الكرنب Cabbage ( جنيه / طن ) (L.E.\ Ton )	المحصول المحافظات
	Alexandria		1317	1300
Behera		1315	1282	البحيرة
Gharbia		1331	1315	الغربية
Kafr-El Sheikh		1311	1297	كفر الشيخ
Dakahlia		1319	1294	الدقهلية
Damietta		1335	1312	دمياط
Sharkia		1321	1297	الشرقية
Ismailia		1333	1306	الإسماعيلية
Suez		1323	1309	السويس
Menoufia		1325	1300	المنوفية
Qalyoubia		1313	1291	القليوبية
Cairo		1329	1315	القاهرة
<b>Average of Lower Egypt</b>		<b>1316</b>	<b>1293</b>	متوسط الوجه البحرى
Giza		1305	1270	الجيزة
Beni Suef		1309	1276	بنى سويف
Fayoum		1307	1273	الفيوم
Menia		-	1291	المنيا
<b>Average of Middle Egypt</b>		<b>1305</b>	<b>1272</b>	متوسط مصر الوسطى
Assuit		1299	1261	أسيوط
Suhag		1297	1255	سوهاج
Qena		1301	1258	قنا
Luxor		1303	1267	الأقصر
Aswan		-	1264	أسوان
<b>Average of Upper Egypt</b>		<b>1298</b>	<b>1260</b>	متوسط مصر العليا
<b>Average of inside the valley</b>		<b>1312</b>	<b>1287</b>	متوسط داخل الوادى
New Valley		1293	1269	الوادى الجديد
Matruh		1295	-	مطروح
North Sinai		-	1249	شمال سيناء
South Sinai		-	1225	جنوب سيناء
Noubaria		1291	-	النوبارية
<b>Average of outside the valley</b>		<b>1291</b>	<b>1259</b>	متوسط خارج الوادى
<b>General average</b>		<b>1307</b>	<b>1287</b>	المتوسط العام

Publisher : Economic Affairs Sector.

الناشر : قطاع الشؤون الاقتصادية.

Table (18)  
Average Farm-Gate Price of  
Spinach and Strawberry Crops, 2018\2019

جدول (١٨)  
متوسط السعر المزرعى لحاصلات  
السبانخ والفراولة ٢٠١٩ / ٢٠١٨

Governorates	Crop	الفراولة Strawberry ( جنيه / طن ) (L.E.\ Ton )	السبانخ Spinach ( جنيه / طن ) (L.E.\ Ton )	المحصول المحافظات
	Alexandria	-	2076	الإسكندرية
Behera	3695	-	البحيرة	
Gharbia	-	2090	الغربية	
Kafr-El Sheikh	-	-	كفر الشيخ	
Dakahlia	3703	-	الدقهلية	
Damietta	3705	2087	دمياط	
Sharkia	3699	2084	الشرقية	
Ismailia	3693	-	الإسماعيلية	
Suez	-	2081	السويس	
Menoufia	3701	-	المنوفية	
Qalyoubia	3697	2078	القليوبية	
Cairo	-	-	القاهرة	
Average of Lower Egypt	3695	2078	متوسط الوجه البحرى	
Giza	3691	2064	الجيزة	
Beni Suef	-	2070	بنى سويف	
Fayoum	-	2067	الفيوم	
Menia	-	2073	المنيا	
Average of Middle Egypt	3691	2065	متوسط مصر الوسطى	
Assuit	3705	-	أسيوط	
Qena	-	2058	قنا	
Luxor	-	2061	الأقصر	
Aswan	-	2055	أسوان	
Average of Upper Egypt	3705	2056	متوسط مصر العليا	
Average of inside the valley	3695	2066	متوسط داخل الوادى	
New Valley	-	2046	الوادى الجديد	
South Sinai	-	2049	جنوب سيناء	
Noubaria	3689	2043	النوبارية	
Average of outside the valley	3689	2043	متوسط خارج الوادى	
General average	3693	2060	المتوسط العام	

Publisher : Economic Affairs Sector.

الناشر : قطاع الشؤون الاقتصادية.

**Table (19)**  
**Average Farm-Gate Price of**  
**Cantaloupe and Artichoke Crops, 2018\2019**

جدول (١٩)  
متوسط السعر المزرعى لحاصلات  
الكنتالوب والخرشوف ٢٠١٩ / ٢٠١٨

Governorates	Crop	الخرشوف Artichoke ( جنيه / طن ) (L.E.\ Ton )	الكنتالوب Cantaloupe ( جنيه / طن ) (L.E.\ Ton )	المحصول
				المحافظات
Alexandria		2536	-	الإسكندرية
Behera		2534	2208	البحيرة
Gharbia		2538	-	الغربية
Kafr-El Sheikh		2540	-	كفر الشيخ
Sharkia		-	-	الشرقية
Ismailia		-	2206	الإسماعيلية
Suez		-	2210	السويس
Average of Lower Egypt		2535	2207	متوسط الوجه البحرى
Giza		2532	-	الجيزة
Average of Middle Egypt		2532	-	متوسط مصر الوسطى
Qena		-	-	قنا
Average of Upper Egypt		-	-	متوسط مصر العليا
Average of inside the valley		2535	2207	متوسط داخل الوادى
Matruh		2530	-	مطروح
North Sinai		-	2206	شمال سيناء
South Sinai		-	-	جنوب سيناء
Noubaria		2528	2202	النوبارية
Average of outside the valley		2529	2202	متوسط خارج الوادى
General average		2532	2202	المتوسط العام

Table (20)

جدول (٢٠)

## Average Farm-Gate Price of

متوسط السعر المزرعى لحاصلات

## Carrot and Turnip Crops, 2018/2019

الجزر واللفت ٢٠١٩ / ٢٠١٨

Governorates	Crop	اللفت Turnip	الجزر Carrot	المحصول
		( جنيه / طن ) (L.E.\ Ton )	( جنيه / طن ) (L.E.\ Ton )	المحافظات
Alexandria		382	1154	الإسكندرية
Behera		386	1137	البحيرة
Gharbia		380	1143	الغربية
Kafr-El Sheikh		392	1147	كفر الشيخ
Dakahlia		390	1139	الدقهلية
Damietta		394	1149	دمياط
Sharkia		398	1141	الشرقية
Ismailia		400	1151	الإسماعيلية
Port Said		-	-	بور سعيد
Suez		396	1155	السويس
Menoufia		388	1135	المنوفية
Qalyoubia		384	1153	القليوبية
Cairo		402	-	القاهرة
Average of Lower Egypt		383	1140	متوسط الوجه البحرى
Giza		376	1131	الجيزة
Beni Suef		380	1127	بنى سويف
Fayoum		378	1133	الفيوم
Menia		-	1129	المنيا
Average of Middle Egypt		377	1128	متوسط مصر الوسطى
Assuit		372	-	أسيوط
Suhag		-	1127	سوهاج
Qena		-	1129	قنا
Aswan		374	-	أسوان
Average of Upper Egypt		372	1127	متوسط مصر العليا
Average of inside the valley		382	1139	متوسط داخل الوادى
New Valley		372	-	الوادى الجديد
South Sinai		-	1125	جنوب سيناء
Noubaria		-	1123	النوبارية
Average of outside the valley		372	1120	متوسط خارج الوادى
General average		382	1138	المتوسط العام

Table (21)  
Average Farm-Gate Price of  
Pepper and Jews Mallow Crops,2018\2019

جدول (٢١)  
متوسط السعر المزرعى لحاصلات  
الفلفل والملوخية ٢٠١٨ / ٢٠١٩

Governorates	Crop	الملوخية Jews Mallow ( جنيه / طن ) (L.E.\ Ton )	الفلفل Pepper ( جنيه / طن ) (L.E.\ Ton )	المحصول
				المحافظات
Alexandria	-	2305	الإسكندرية	
Behera	-	2301	البحيرة	
Kafr-El Sheikh	-	2307	كفر الشيخ	
Dakahlia	-	2299	الدقهلية	
Damietta	-	2313	دمياط	
Sharkia	-	2295	الشرقية	
Ismailia	-	2297	الإسماعيلية	
Suez	-	2303	السويس	
Menoufia	-	2315	المنوفية	
Qalyoubia	2228	2309	القليوبية	
Cairo	2230	2311	القاهرة	
Average of Lower Egypt	2228	2296	متوسط الوجه البحرى	
Giza	-	2287	الجيزة	
Beni Suef	-	2291	بنى سويف	
Fayoum	-	2293	الفيوم	
Menia	2226	2289	المنيا	
Average of Middle Egypt	2226	2288	متوسط مصر الوسطى	
Assuit	-	2281	أسيوط	
Suhag	-	2285	سوهاج	
Qena	-	2283	قنا	
Luxor	-	2279	الأقصر	
Aswan	-	2281	أسوان	
Average of Upper Egypt	-	2281	متوسط مصر العليا	
Average of inside the valley	2226	2295	متوسط داخل الوادى	
New Valley	-	2281	الوادى الجديد	
North Sinai	-	2279	شمال سيناء	
South Sinai	-	2277	جنوب سيناء	
Noubaria	-	2291	النوبارية	
Average of outside the valley	-	2291	متوسط خارج الوادى	
General average	2226	2294	المتوسط العام	

Publisher : Economic Affairs Sector.

الناشر : قطاع الشؤون الاقتصادية.

Table (22)  
Average Farm-Gate Price of  
Cucumber Crop, 2018\2019

جدول (٢٢)  
متوسط السعر المزرعى لمحصول  
الخيار ٢٠١٩ / ٢٠١٨

Governorates	Crop	المحصول
	الخيار Cucumber ( جنيه / طن ) (L.E.\ Ton )	المحافظات
Alexandria	3120	الإسكندرية
Behera	3116	البحيرة
Kafr-El Sheikh	3108	كفر الشيخ
Dakahlia	3114	الدقهلية
Sharkia	3112	الشرقية
Ismailia	3110	الإسماعيلية
Suez	3118	السويس
Qalyoubia	3122	القليوبية
Average of Lower Egypt	3110	متوسط الوجه البحرى
Giza	3108	الجيزة
Fayoum	3118	الفيوم
Menia	3108	المنيا
Average of Middle Egypt	3108	متوسط مصر الوسطى
Assuit	3098	أسيوط
Suhag	3104	سوهاج
Qena	3102	قنا
Luxor	3106	الأقصر
Aswan	3100	أسوان
Average of Upper Egypt	3101	متوسط مصر العليا
Average of inside the valley	3109	متوسط داخل الوادى
New Valley	3118	الوادى الجديد
Matruh	3120	مطروح
North Sinai	3115	شمال سيناء
South Sinai	3118	جنوب سيناء
Noubaria	3110	النوبارية
Average of outside the valley	3110	متوسط خارج الوادى
General average	3109	المتوسط العام

Publisher : Economic Affairs Sector.

الناشر : قطاع الشؤون الاقتصادية.

**الباب الثاني**  
المتوسط الشهري للأسعار المتداولة  
لأهم المحاصيل الحقلية والنباتات الطبية والعطرية  
وحاصلات الخضار الشتوية عام ٢٠١٩

**Chapter (2)**

Monthly average for Current Prices of Major  
Field Crops, Medical , Aromatic Plants and  
winter Vegetable Crops, 2019

**الفصل الأول**  
**المتوسط الشهري للأسعار المتداولة**  
**لأهم المحاصيل الحقلية**

**Section (1)**

Monthly average for Current Prices of  
Major Field Crops



Table (23)

جدول (٢٣)

Average Current Prices of  
Wheat and Barley Crops, 2019متوسط الأسعار المتداولة لمحاصيل  
القمح والشعير عام ٢٠١٩

( L.E.\ K.g.)

( جنيه / كجم )

Crop Month	الشعير Barley	القمح Wheat	المحصول الشهر
January	9.00	8.00	يناير
February	9.00	8.00	فبراير
March	10.00	8.00	مارس
April	10.00	7.50	أبريل
May	10.00	7.50	مايو
June	10.00	8.00	يونيو
July	9.00	8.00	يوليو
August	9.50	8.00	أغسطس
September	10.00	7.50	سبتمبر
October	10.00	8.00	أكتوبر
November	10.00	8.00	نوفمبر
December	10.00	8.00	ديسمبر
General Average	9.71	7.90	المتوسط العام

Publisher : Economic Affairs Sector.

الناشر : قطاع الشؤون الاقتصادية.

Table (24)

جدول (٢٤)

Average Current Prices of Broad Beans  
and lupine Crops, 2019متوسط الأسعار المتداولة لمحاصيل  
الفول البلدى و الترمس عام ٢٠١٩

(L.E. \ K.g.)

(جنيه / كجم)

Crop Month	الترمس Lupine	الفول البلدى Broad Beans	المحصول الشهر
January	20.00	30.00	يناير
February	20.00	30.00	فبراير
March	20.00	30.00	مارس
April	19.00	28.00	أبريل
May	20.00	28.00	مايو
June	20.00	30.00	يونيو
July	20.00	30.00	يوليو
August	20.00	28.00	أغسطس
September	19.00	30.00	سبتمبر
October	20.00	30.00	أكتوبر
November	20.00	30.00	نوفمبر
December	19.00	30.00	ديسمبر
General Average	19.75	29.50	المتوسط العام

Publisher : Economic Affairs Sector.

الناشر : قطاع الشؤون الاقتصادية.

Table (25)

جدول (٢٥)

## Average Current Prices of

متوسط الأسعار المتداولة لمحاصيل

## Chickpeas and Fenugreek Crops, 2019

الحمص والحلبة عام ٢٠١٩

(L.E. \ K.g.)

(جنيه / كجم)

Crop Month	الحلبة Fenugreek	الحمص Chickpeas	المحصول الشهر
January	20.00	24.00	يناير
February	20.00	24.00	فبراير
March	18.00	24.00	مارس
April	18.00	24.00	أبريل
May	20.00	24.00	مايو
June	20.00	24.00	يونيو
July	20.00	24.00	يوليو
August	20.00	24.00	أغسطس
September	20.00	24.00	سبتمبر
October	20.00	24.00	أكتوبر
November	20.00	24.00	نوفمبر
December	20.00	24.00	ديسمبر
General Average	19.67	24.00	المتوسط العام

Publisher : Economic Affairs Sector.

الناشر : قطاع الشؤون الاقتصادية.

Table (26)

جدول (٢٦)

Average Current Prices of

متوسط الأسعار المتداولة لمحاصيل

Lentil and Dry Onion Crops, 2019

العدس والبصل الجاف عام ٢٠١٩

(L.E. \ K.g.)

(جنيه / كجم)

Crop Month	البصل الجاف Dry Onion	العدس Lentil	المحصول الشهر
January	6.50	16.00	يناير
February	6.50	16.00	فبراير
March	6.50	16.00	مارس
April	5.00	15.00	أبريل
May	5.00	15.00	مايو
June	5.00	16.00	يونيو
July	5.00	16.00	يوليو
August	5.00	16.00	أغسطس
September	6.50	16.00	سبتمبر
October	6.50	16.00	أكتوبر
November	5.50	16.00	نوفمبر
December	5.00	16.00	ديسمبر
General Average	5.19	15.83	المتوسط العام

Publisher : Economic Affairs Sector.

الناشر : قطاع الشؤون الاقتصادية.

Table (27)

جدول (٢٧)

Average Current Prices of  
Garlic Crop, 2019متوسط الأسعار المتداولة  
لمحصول الثوم عام ٢٠١٩

(L.E. \ K.g.)

(جنيه / كجم)

Month	Crop Garlic	المحصول الشهر
January	5.00	يناير
February	5.00	فبراير
March	4.50	مارس
April	4.50	أبريل
May	14.00	مايو
June	14.00	يونيو
July	14.00	يوليو
August	14.00	أغسطس
September	14.00	سبتمبر
October	14.00	أكتوبر
November	14.00	نوفمبر
December	14.00	ديسمبر
General Average	10.92	المتوسط العام

Publisher : Economic Affairs Sector.

الناشر : قطاع الشؤون الاقتصادية.

**الفصل الثاني**  
المتوسط الشهري للأسعار المتداولة  
لأهم النباتات الطبية والعطرية

**Section (2)**

Monthly average for Current Prices of  
Major Medical & Aromatic Plants

Table (28)

جدول (٢٨)

Average Current Prices of  
Cumin and Caraway Plants, 2019متوسط الأسعار المتداولة لنباتات  
الكمون والكرابوية عام ٢٠١٩

( L.E. \ K.g. )

( جنيه / كجم )

Crop Month	الكرابوية Caraway	الكمون Cumin	المحصول الشهر
January	40.00	70.00	يناير
February	40.00	70.00	فبراير
March	40.00	70.00	مارس
April	40.00	70.00	أبريل
May	40.00	70.00	مايو
June	40.00	70.00	يونيو
July	40.00	70.00	يوليو
August	40.00	70.00	أغسطس
September	40.00	70.00	سبتمبر
October	40.00	70.00	أكتوبر
November	40.00	70.00	نوفمبر
December	40.00	70.00	ديسمبر
General Average	40.00	70.00	المتوسط العام

Publisher : Economic Affairs Sector.

الناشر : قطاع الشؤون الاقتصادية.

Table (29)

جدول (٢٩)

Average Current Prices of  
Aniseed, Coriander Plants, 2019متوسط الأسعار المتداولة لنباتات  
اليانسون والكسبرة عام ٢٠١٩

( L.E. \ K.g. )

( جنيه / كجم )

Crop Month	الكسبرة Coriander	اليانسون Aniseed	المحصول الشهر
January	32.00	50.00	يناير
February	32.00	50.00	فبراير
March	32.00	50.00	مارس
April	30.00	52.00	أبريل
May	30.00	52.00	مايو
June	30.00	55.00	يونيو
July	32.00	55.00	يوليو
August	32.00	50.00	أغسطس
September	32.00	50.00	سبتمبر
October	32.00	50.00	أكتوبر
November	32.00	55.00	نوفمبر
December	32.00	55.00	ديسمبر
General Average	31.50	52.00	المتوسط العام

Publisher : Economic Affairs Sector.

الناشر : قطاع الشؤون الاقتصادية.



**الفصل الثالث**  
**المتوسط الشهري للأسعار المتداولة**  
**لأهم حاصلات الخضار**

**Section (3)**

Monthly average for Current Prices of  
Major Vegetable Crops

Table (30)

جدول (٣٠)

Average Current Prices of  
Tomato and Green Peas Crops, 2019متوسط الأسعار المتداولة لحاصلات  
الطماطم والبسلة الخضراء عام ٢٠١٩

(L.E. \ K.g.)

(جنيه / كجم)

Crop Month	البسلة الخضراء Green Peas	الطماطم Tomato	المحصول الشهر
January	8.00	4.00	يناير
February	8.50	4.00	فبراير
March	9.00	5.00	مارس
April	8.25	5.50	أبريل
May	7.25	4.00	مايو
June	7.25	3.00	يونيو
July	-	3.50	يوليو
August	-	4.00	أغسطس
September	-	5.75	سبتمبر
October	10.00	5.50	أكتوبر
November	10.50	4.50	نوفمبر
December	11.00	4.50	ديسمبر
General Average	8.86	4.44	المتوسط العام

Publisher : Economic Affairs Sector.

الناشر : قطاع الشؤون الاقتصادية.

Table (31)

جدول (٣١)

Average Current Prices of  
Potatos and Squash Crops, 2019متوسط الأسعار المتداولة لحاصلات  
البطاطس والكوسة عام ٢٠١٩

(L.E. \ K.g.)

(جنيه / كجم)

Crop Month	الكوسة Squash	البطاطس Potatos	المحصول الشهر
January	7.50	5.00	يناير
February	8.50	5.50	فبراير
March	7.50	5.50	مارس
April	7.25	5.00	أبريل
May	8.00	5.00	مايو
June	7.00	5.00	يونيو
July	8.00	4.00	يوليو
August	7.00	4.50	أغسطس
September	7.00	5.00	سبتمبر
October	9.00	5.00	أكتوبر
November	8.00	4.00	نوفمبر
December	8.00	5.00	ديسمبر
General Average	7.73	4.88	المتوسط العام

Publisher : Economic Affairs Sector.

الناشر : قطاع الشؤون الاقتصادية.

Table (32)

جدول (٣٢)

Average Current Prices of  
Green Beans and Eggplant Crops, 2019

متوسط الأسعار المتداولة لحاصلات  
الفاصوليا الخضراء و الباذنجان عام ٢٠١٩

(L.E. \ K.g.)

(جنيه / كجم)

Crop Month	الباذنجان Eggplant	الفاصوليا الخضراء Green Beans	المحصول الشهر
January	6.50	11.00	يناير
February	6.50	11.25	فبراير
March	8.00	8.00	مارس
April	7.50	9.00	أبريل
May	8.00	8.50	مايو
June	8.00	8.00	يونيو
July	7.75	9.00	يوليو
August	8.00	9.50	أغسطس
September	8.25	14.00	سبتمبر
October	7.75	14.00	أكتوبر
November	7.75	13.00	نوفمبر
December	8.00	13.00	ديسمبر
General Average	7.67	10.69	المتوسط العام

Publisher : Economic Affairs Sector.

الناشر : قطاع الشؤون الاقتصادية.

Table (33)

جدول (٣٣)

Average Current Prices of  
Carrot and Turnip Crops, 2019متوسط الأسعار المتداولة لحاصلات  
الجزر واللفت عام ٢٠١٩

(L.E. \ K.g.)

(جنيه / كجم)

Crop Month	اللفت Turnip	الجزر Carrot	المحصول الشهر
January	2.00	4.00	يناير
February	2.00	4.00	فبراير
March	3.00	3.50	مارس
April	3.00	3.50	أبريل
May	-	4.50	مايو
June	-	4.50	يونيو
July	-	5.00	يوليو
August	-	6.00	أغسطس
September	-	6.00	سبتمبر
October	2.75	5.50	أكتوبر
November	2.25	5.75	نوفمبر
December	2.00	6.00	ديسمبر
General Average	2.43	4.85	المتوسط العام

Publisher : Economic Affairs Sector.

الناشر : قطاع الشؤون الاقتصادية.

Table (34)

جدول (٣٤)

## Average Current Prices of

متوسط الأسعار المتداولة لحاصلات

## Cucumber and Strawberry Crops, 2019

الخيار والفراولة عام ٢٠١٩

(L.E. \ K.g.)

(جنيه / كجم)

Crop	الفراولة	الخيار	المحصول
Month	Strawberry	Cucumber	الشهر
January	7.50	8.00	يناير
February	7.50	8.00	فبراير
March	8.75	7.00	مارس
April	8.50	7.00	أبريل
May	9.00	7.00	مايو
June	9.00	7.00	يونيو
July	9.00	6.50	يوليو
August	9.00	6.25	أغسطس
September	8.00	6.25	سبتمبر
October	8.00	5.00	أكتوبر
November	8.00	5.00	نوفمبر
December	7.75	5.00	ديسمبر
General Average	8.33	6.50	المتوسط العام

Publisher : Economic Affairs Sector.

الناشر : قطاع الشؤون الاقتصادية.

Table (35)

جدول (٣٥)

Average Current Prices of  
Cantaloupe and Spinach Crops, 2019متوسط الأسعار المتداولة لحاصلات  
الكنتالوب والسبانخ عام ٢٠١٩

(L.E. \ K.g.)

(جنيه / كجم)

Crop	السبانخ	الكنتالوب	المحصول
Month	Spinach	Cantaloupe	الشهر
January	5.00	7.75	يناير
February	5.00	7.75	فبراير
March	6.00	8.00	مارس
April	6.00	8.00	أبريل
May	6.00	8.25	مايو
June	5.00	8.50	يونيو
July	5.00	8.00	يوليو
August	6.00	7.75	أغسطس
September	6.00	7.57	سبتمبر
October	6.00	8.00	أكتوبر
November	5.50	8.00	نوفمبر
December	5.50	8.00	ديسمبر
General Average	5.58	7.98	المتوسط العام

Publisher : Economic Affairs Sector.

الناشر : قطاع الشؤون الاقتصادية.

Table (36)

جدول (٣٦)

Average Current Prices of  
Pepper & Jews Mallow Crops, 2019متوسط الأسعار المتداولة لحاصلات  
الفلفل والملوخية عام ٢٠١٩

(L.E. \ K.g.)

(جنيه / كجم)

Crop	الملوخية	الفلفل	المحصول
Month	Jews Mallow	Pepper	الشهر
January	9.00	10.00	يناير
February	10.00	10.00	فبراير
March	8.00	9.50	مارس
April	8.50	9.50	أبريل
May	9.00	9.00	مايو
June	9.50	8.50	يونيو
July	10.00	8.50	يوليو
August	8.50	10.00	أغسطس
September	9.00	9.00	سبتمبر
October	9.50	9.00	أكتوبر
November	10.00	8.50	نوفمبر
December	9.00	8.75	ديسمبر
General Average	9.19	9.19	المتوسط العام

Publisher : Economic Affairs Sector.

الناشر : قطاع الشؤون الاقتصادية.



Table (37)

جدول (٣٧)

Average Current Prices of  
Cabbage and Cauliflower Crops, 2019

متوسط الأسعار المتداولة لحاصلات

الكرنب والقنبيط عام ٢٠١٩

( L.E. \ one)

(جنيه / واحدة)

Crop Month	القنبيط Cauliflower	الكرنب Cabbage	المحصول الشهر
January	5.50	8.50	يناير
February	5.00	7.00	فبراير
March	7.00	10.00	مارس
April	7.00	6.00	أبريل
May	7.00	6.00	مايو
June	7.50	6.50	يونيو
July	7.50	7.00	يوليو
August	-	8.00	أغسطس
September	-	9.00	سبتمبر
October	8.00	9.00	أكتوبر
November	8.00	9.00	نوفمبر
December	8.00	9.00	ديسمبر
General Average	7.05	7.92	المتوسط العام

Publisher : Economic Affairs Sector.

الناشر : قطاع الشؤون الاقتصادية.

Table (38)

جدول (٣٨)

Average Current Prices of  
Lettuce and Artichoke Crops, 2019متوسط الأسعار المتداولة لحاصلات  
الخس والخرشوف عام ٢٠١٩

( L.E. \ one)

(جنيه / واحدة)

Crop Month	الخرشوف Artichoke	خس Lettuce	المحصول الشهر
January	3.00	3.00	يناير
February	3.00	3.00	فبراير
March	2.75	3.00	مارس
April	3.00	3.00	أبريل
May	3.50	3.00	مايو
June	3.25	3.00	يونيو
July	-	3.00	يوليو
August	-	3.00	أغسطس
September	-	3.00	سبتمبر
October	-	3.00	أكتوبر
November	-	3.00	نوفمبر
December	-	3.00	ديسمبر
General Average	3.08	3.00	المتوسط العام

Publisher : Economic Affairs Sector.

الناشر : قطاع الشؤون الاقتصادية.

**الباب الثالث**  
**الإنتاج وإنتاجية الفدان ومتوسط**  
**الأسعار المزرعية للمنتجات الثانوية الشتوية**  
**٢٠١٩/ ٢٠١٨**

**Chapter (3)**

**Production, Yield per Fadan and**  
**Farm-Gate prices of winter**  
**By- Products, 2018/2019**

Table (39)

جدول (٣٩)

Production, Yield Per Fedden and Farm-Gate Price  
of Wheat Straw,2018\2019الإنتاج وإنتاجية الفدان والسعر المزرعى  
لتبن القمح ٢٠١٩/٢٠١٨

Governorates	Wheat Straw تبن القمح			المحافظات
	متوسط السعر (جنيه/ حمل) Average Price (L.E. \ Hempl)	الإنتاجية ( حمل/فدان) Yield ( Hempl/fed.)	الإنتاج (حمل) Production (Hempl)	
Alexandria	255	7.50	507915	الإسكندرية
Behera	235	11.00	3912249	البحيرة
Gharbia	225	11.25	1518334	الغربية
Kafr-El Sheikh	255	12.00	2605344	كفر الشيخ
Dakahlia	255	12.50	2794625	الدقهلية
Damietta	233	9.50	228029	دمياط
Sharkia	229	13.50	4991679	الشرقية
Ismailia	222	9.50	377635	الإسماعيلية
Port Said	253	9.50	119776	بور سعيد
Suez	250	10.25	61664	السويس
Menoufia	230	13.50	1744808	المنوفية
Qalyoubia	242	11.50	585603	القليوبية
Cairo	253	6.50	137	القاهرة
Lower Egypt	238	11.92	19447798	الوجه البحرى
Giza	223	9.25	298664	الجيزة
Beni Suef	223	11.25	1257863	بنى سويف
Fayoum	212	17.00	3155540	الفيوم
Menia	217	9.00	1965375	المنيا
Middle Egypt	216	12.18	6677442	مصر الوسطى
Assuit	222	13.00	2978092	أسيوط
Suhag	224	13.00	2593305	سوهاج
Qena	222	15.00	1536795	قنا
Luxor	232	9.50	393528	الأقصر
Aswan	243	8.00	450720	أسوان
Upper Egypt	224	12.65	7952440	مصر العليا
Inside the valley	231	12.13	34077680	داخل الوادى
New Valley	222	7.50	1516320	الوادى الجديد
Matruh	222	5.25	80577	مطروح
North Sinai	231	3.50	130	شمال سيناء
South Sinai	233	4.50	2822	جنوب سيناء
Noubaria	243	7.50	814005	النوبارية
Outside the valley	229	7.39	2413854	خارج الوادى
General average	231	11.64	36491534	المتوسط العام

Publisher : Economic Affairs Sector.

الناشر : قطاع الشئون الاقتصادية.

Table (40)  
Production, Yield Per Fedden and Farm-Gate Price  
of Barley Straw, 2018\2019

جدول (٤٠)  
الإنتاج وإنتاجية الفدان والسعر المزرعى  
لتبن الشعير ٢٠١٩/٢٠١٨

Governorates	تبن الشعير Barley Straw			المحافظات
	متوسط السعر (جنيه/حمل) Average Price (L.E. \ Heml)	الإنتاجية (حمل/فدان) Yield ( Heml/fed.)	الإنتاج (حمل) Production (Heml)	
Alexandria	295	13.50	32400	الإسكندرية
Behera	325	12.00	12924	البحيرة
Gharbia	312	14.50	479	الغربية
Kafr-El Sheikh	323	12.00	6816	كفر الشيخ
Dakahlia	323	13.25	663	الدقهلية
Damietta	315	13.50	324	دمياط
Sharkia	325	12.00	102288	الشرقية
Ismailia	323	14.00	27930	الإسماعيلية
Port Said	292	13.00	43888	بور سعيد
Suez	323	14.25	5572	السويس
Menoufia	313	15.25	1464	المنوفية
Lower Egypt	314	12.67	234747	الوجه البحرى
Giza	318	10.50	3098	الجيزة
Beni Suef	312	10.50	357	بنى سويف
Fayoum	312	7.00	26635	الفيوم
Menia	320	7.00	6440	المنيا
Middle Egypt	314	7.23	36530	مصر الوسطى
Assuit	325	9.50	3800	أسيوط
Suhag	325	8.00	1648	سوهاج
Qena	320	8.25	1947	قنا
Luxor	312	9.00	4158	الأقصر
Aswan	312	6.50	23634	أسوان
Upper Egypt	314	7.12	35187	مصر العليا
Inside the valley	314	10.74	306463	داخل الوادى
New Valley	320	8.25	200475	الوادى الجديد
Matruh	325	7.50	5850	مطروح
North Sinai	318	5.25	420	شمال سيناء
South Sinai	324	6.00	2766	جنوب سيناء
Noubaria	324	7.25	100920	النوبارية
Outside the valley	321	7.85	310431	خارج الوادى
General average	318	9.06	616894	المتوسط العام

Publisher : Economic Affairs Sector.

الناشر : قطاع الشؤون الاقتصادية.

Table (41)

Production, Yield Per Fedden and Farm-Gate Price  
of Broad Beans Straw 2018\2019

جدول (٤١)

الإنتاج وإنتاجية الفدان والسعر المزرعى  
لتبن الفول البلدى ٢٠١٩/٢٠١٨

Governorates	Broad Beans Straw تبين الفول البلدى			المحافظات
	متوسط السعر (جنيه/ حمل) Average Price (L.E. \ Hempl)	الإنتاجية (حمل/فدان) Yield ( Hempl/fed.)	الإنتاج (حمل) Production (Hempl)	
Alexandria	151	9.50	34599	الإسكندرية
Behera	146	8.00	58704	البحيرة
Gharbia	154	8.50	3145	الغربية
Kafr-El Sheikh	154	9.00	51984	كفر الشيخ
Dakahlia	153	8.00	38976	الدقهلية
Damietta	155	9.00	4365	دمياط
Sharkia	156	8.00	58224	الشرقية
Ismailia	152	8.50	2363	الإسماعيلية
Port Said	153	9.50	1986	بور سعيد
Suez	150	7.50	2633	السويس
Menoufia	154	9.00	585	المنوفية
Lower Egypt	152	8.40	257563	الوجه البحرى
Giza	152	7.00	700	الجيزة
Beni Suef	152	8.50	604	بنى سويف
Fayoum	145	8.00	4760	الفيوم
Menia	148	7.50	5318	المنيا
Middle Egypt	147	7.72	11382	مصر الوسطى
Assuit	162	8.50	23596	أسيوط
Suhag	170	8.50	8602	سوهاج
Qena	171	9.50	4494	قنا
Luxor	167	9.00	4509	الأقصر
Aswan	165	8.00	10376	أسوان
Upper Egypt	165	8.51	51577	مصر العليا
Inside the valley	154	8.39	320521	داخل الوادى
New Valley	153	7.50	13703	الوادى الجديد
Matruh	147	6.00	30138	مطروح
North Sinai	156	7.50	120	شمال سيناء
South Sinai	156	8.00	1200	جنوب سيناء
Noubaria	151	7.00	172200	النوبارية
Outside the valley	151	6.88	217361	خارج الوادى
General average	153	7.70	537881	المتوسط العام

Publisher : Economic Affairs Sector.

الناشر : قطاع الشؤون الاقتصادية.

Table (42)

Production, Yield Per Fedden and Farm-Gate Price  
of Chickpeas Straw,2018\2019

جدول (٤٢)

الإنتاج وإنتاجية الفدان والسعر المزرعى

لتبن الحمص ٢٠١٨/٢٠١٩

Governorates	تبن الحمص Chickpeas Straw			المحافظات
	متوسط السعر (جنيه/ حمل) Average Price ( L.E. \ Heml )	الإنتاجية (حمل/فدان) Yield ( Heml\fed.)	الإنتاج (حمل) Production (Heml)	
Beni Suef	-	-	-	بنى سويف
Menia	130	8.50	17561	المنيا
Middle Egypt	130	8.50	17561	مصر الوسطى
Assuit	140	6.50	48	أسيوط
Qena	148	8.00	48	قنا
Luxor	142	7.00	252	الأقصر
Upper Egypt	430	6.55	348	مصر العليا
Inside the valley	132	8.07	21365	داخل الوادى
Outside the valley	-	-	-	خارج الوادى
General average	132	8.07	21365	المتوسط العام

Publisher : Economic Affairs Sector.

الناشر : قطاع الشؤون الاقتصادية.

Table (43)

جدول (٤٣)

Production, Yield Per Fedden and Farm-Gate Price  
of Lentil Straw,2018\2019

الإنتاج وإنتاجية الفدان والسعر المزرعى

لتبن العدس ٢٠١٩/٢٠١٨

Governorates	Lentil Straw تبن العدس			المحافظات
	متوسط السعر (جنيه/ حمل) Average Price ( L.E. \ Hempl )	الإنتاجية (حمل/فدان) Yield ( Hempl/fed.)	الإنتاج (حمل) Production (Heml)	
Dakahlia	122	5.00	1055	الدقهلية
Sharkia	120	6.00	300	الشرقية
Lower Egypt	122	5.19	1355	الوجه البحرى
Assuit	117	4.50	410	أسيوط
Qena	127	5.00	5	قنا
Upper Egypt	117	4.51	415	مصر العليا
Inside the valley	121	5.01	1770	داخل الوادى
Outside the valley	-	-	-	خارج الوادى
General average	121	5.00	1770	المتوسط العام

Publisher : Economic Affairs Sector.

الناشر : قطاع الشؤون الاقتصادية.



Table (44)

جدول (٤٤)

Production, Yield Per Fedden and Farm-Gate Price  
of Clover Straw, 2018\2019

الإنتاج وإنتاجية الفدان والسعر المزرعى  
لتبن البرسيم ٢٠١٩/٢٠١٨

Governorates	تبن البرسيم Clover Straw			المحافظات
	متوسط السعر (جنيه/ حمل) Average Price ( L.E. \ Heml )	الإنتاجية (حمل/فدان) Yield ( Heml\fed.)	الإنتاج (حمل) Production (Heml)	
Alexandria	140	6.25	2713	الإسكندرية
Behera	135	6.50	44051	البحيرة
Gharbia	138	6.50	46319	الغربية
Damietta	141	6.25	4500	دمياط
Sharkia	133	7.50	55575	الشرقية
Menoufia	135	7.00	37065	المنوفية
Lower Egypt	135	6.85	190222	الوجه البحرى
Giza	125	5.25	27122	الجيزة
Beni Suef	107	5.50	50056	بنى سويف
Fayoum	116	6.00	33912	الفيوم
Menia	118	6.50	22685	المنيا
Middle Egypt	115	5.71	133774	مصر الوسطى
Assuit	110	6.50	40385	أسيوط
Suhag	105	6.00	39900	سوهاج
Qena	112	6.00	8736	قنا
Upper Egypt	108	6.22	89021	مصر العليا
Inside the valley	123	6.31	413017	داخل الوادى
Outside the valley	-	-	-	خارج الوادى
General average	123	6.31	413017	المتوسط العام

Publisher : Economic Affairs Sector.

الناشر : قطاع الشؤون الاقتصادية.

Table (45)

Production, Yield Per Fedden and Farm-Gate Price  
of Fenugreek Straw,2018\2019

جدول (٤٥)  
الإنتاج وإنتاجية الفدان والسعر المزرعى  
لتبن الحلبة ٢٠١٩/٢٠١٨

Governorates	Fenugreek Straw تبن الحلبة			المحافظات
	متوسط السعر (جنيه/حمل) Average Price ( L.E. \ Hempl )	الإنتاجية (حمل/فدان) Yield ( Hempl\fed.)	الإنتاج (حمل) Production (Hempl)	
Sharkia	321	4.00	32	الشرقية
Ismailia	317	5.50	275	الإسماعيلية
Lower Egypt	317	5.29	307	الوجه البحرى
Beni Suef	318	3.50	186	بنى سويف
Menia	308	7.00	4592	المنيا
Middle Egypt	308	6.74	4778	مصر الوسطى
Assuit	319	6.50	4115	أسيوط
Suhag	318	6.50	3653	سوهاج
Qena	314	6.00	2886	قنا
Luxor	315	5.00	910	الأقصر
Upper Egypt	317	6.22	11564	مصر العليا
Inside the valley	315	6.34	16648	داخل الوادى
New Valley	-	-	-	الوادى الجديد
Outside the valley	-	-	-	خارج الوادى
General average	315	6.34	16648	المتوسط العام

Table (46)

Production, Yield Per Fedden and Farm-Gate Price  
of Lupine Dry Stalks, 2018\2019

جدول (٤٦)

الإنتاج وإنتاجية الفدان والسعر المزرعى

لحطب الترمس ٢٠١٩/٢٠١٨

Governorates	Lupine Dry Stalks حطب الترمس			المحافظات
	متوسط السعر (جنيه/ حمل) Average Price ( L.E. \ Hempl )	الإنتاجية (حمل/فدان) Yield ( Hempl/fed.)	الإنتاج (حمل) Production (Heml)	
Sharkia	112	8.00	640	الشرقية
Ismailia	110	7.00	693	الإسماعيلية
Lower Egypt	111	7.45	1333	الوجه البحرى
Assuit	129	8.00	400	أسيوط
Suhag	106	7.50	278	سوهاج
Qena	72	9.00	126	قنا
Upper Egypt	112	7.96	804	مصر العليا
Inside the valley	111	7.63	2137	داخل الوادى
New Valley	92	7.00	56	الوادى الجديد
Outside the valley	92	7.00	56	خارج الوادى
General average	111	7.61	2193	المتوسط العام

Publisher : Economic Affairs Sector.

الناشر : قطاع الشؤون الاقتصادية.

Table (47)  
Production, Yield Per Fedden and Farm-Gate Price  
of Sugar Beet Straw, 2018\2019

جدول (٤٧)  
الإنتاج وإنتاجية الفدان والسعر المزرعى  
لعرش بنجر السكر ٢٠١٨/٢٠١٩

Governorates	Sugar Beet Straw عرش بنجر السكر			المحافظات
	متوسط السعر (جنيه/ حمل) Average Price ( L.E. \ Heml )	الإنتاجية (حمل/فدان) Yield ( Heml\fed.)	الإنتاج (حمل) Production (Heml)	
Alexandria	74	19.00	172121	الإسكندرية
Behera	86	17.50	763910	البحيرة
Gharbia	71	18.00	284256	الغربية
Kafr-El Sheikh	70	17.00	2506021	كفر الشيخ
Dakahlia	69	17.50	1850520	الدقهلية
Damietta	91	18.50	141396	دمياط
Sharkia	75	17.25	1534077	الشرقية
Ismailia	80	17.50	143430	الإسماعيلية
Port Said	81	17.00	514403	بور سعيد
Suez	92	19.00	760	السويس
Menoufia	85	17.50	39358	المنوفية
Qalyoubia	91	19.00	8303	القليوبية
Lower Egypt	74	17.32	7958554	الوجه البحرى
Giza	81	19.00	14174	الجيزة
Beni Suef	76	18.50	628001	بنى سويف
Fayoum	75	18.25	643294	الفيوم
Menia	71	18.00	549396	المنيا
Middle Egypt	75	18.26	1834865	مصر الوسطى
Assuit	81	17.00	94146	أسيوط
Suhag	75	17.25	10988	سوهاج
Qena	73	18.00	9018	قنا
Upper Egypt	80	17.10	114152	مصر العليا
Inside the valley	74	17.49	9907572	داخل الوادى
New Valley	71	13.50	53933	الوادى الجديد
Matruh	72	15.00	33780	مطروح
Noubaria	71	12.25	397513	النوبارية
Outside the valley	71	12.54	485225	خارج الوادى
General average	74	17.17	10392797	المتوسط العام

TABLE	SUBJECT	PAGE
33	Carrot and Turnip	41
34	Cucumber and Strawberry .	42
35	Cantaloupe and Spinach.	43
36	Pepper and Jews Mallow .	44
37	Cabbage and Cauliflower.	45
38	Lettuce and Artichoke .	46
<p><b><u>Chapter (3)</u></b></p> <p><b>Production, Yield per feddan and Farm-Gate prices of winter By-Products, 2017\2018</b></p>		
39	Wheat Straw.	48
40	Barley Straw.	49
41	Broad Beans Straw.	50
42	Chickpeas Straw.	51
43	Lentil Straw.	52
44	Clover Straw.	53
45	Fenugreek Straw.	54
46	Lupine Dry Stalks.	55
47	Sugar Beet Straw.	56

TABLE	SUBJECT	PAGE
17	Cabbage and Cauliflower	21
18	Spinach and Strawberry .	22
19	Cantaloupe and Artichoke	23
20	Carrot and Turnip.	24
21	Pepper and Jews Mallow.	25
22	Cucumber	26
<b><u>Chapter (2)</u></b>		
<b>Monthly average for Current prices of Major Field Crops, Medical, Aromatic Plants and Vegetable Crops, 2018</b>		
<b><u>Section (1)</u></b>		
<b>Monthly average for Current prices of Major Field Crops</b>		
23	Wheat and Barley.	29
24	Broad Beans and Lupine .	30
25	Chickpeas and Fenugreek .	31
26	Lentil and Dry Onion .	32
27	Garlic	33
<b><u>Section (2)</u></b>		
<b>Monthly average for Current prices of Major Medical &amp; Aromatic Plants</b>		
28	Cumin and Caraway .	35
29	Aniseed and Coriander .	36
<b><u>Section (3)</u></b>		
<b>Monthly average for Current prices of Major Vegetable Crops</b>		
30	Tomato and Green Peas.	38
31	Potato and Squash .	39
32	Green Beans and Eggplant.	40

# TABLE OF CONTENTS

\*\*\*

TABLE	SUBJECT	PAGE
	<p style="text-align: center;"><b><u>Chapter (1)</u></b></p> <p style="text-align: center;"><b>Average Farm-Gate prices of Major winter Field Crops, Medical , Aromatic Plants and Vegetable Crops, 2017/2018</b></p> <p style="text-align: center;"><b><u>Section (1)</u></b></p> <p style="text-align: center;"><b>Average Farm-Gate prices of Major winter Field Crops</b></p>	
<b>1</b>	Wheat and Barley.	<b>3</b>
<b>2</b>	Broad Beans and Clover Seed.	<b>4</b>
<b>3</b>	Fenugreek and Lentil	<b>5</b>
<b>4</b>	Lupine and Chickpeas	<b>6</b>
<b>5</b>	Dry Onion and Garlic.	<b>7</b>
<b>6</b>	Green Clover	<b>8</b>
<b>7</b>	Seed Flax	<b>9</b>
<b>8</b>	Fiber Flax	<b>10</b>
	<p style="text-align: center;"><b><u>Section (2)</u></b></p> <p style="text-align: center;"><b>Average Farm-Gate prices of Major winter Medical &amp; Aromatic Plants</b></p>	
<b>9</b>	Cumin and Caraway .	<b>12</b>
<b>10</b>	Coriander and Aniseed	<b>13</b>
<b>11</b>	Green Mint and Bardacoch .	<b>14</b>
<b>12</b>	Fennel and Green Marjoram .	<b>15</b>
<b>13</b>	Wormwood .	<b>16</b>
	<p style="text-align: center;"><b><u>Section (3)</u></b></p> <p style="text-align: center;"><b>Average Farm-Gate prices of Major winter Vegetable Crops</b></p>	
<b>14</b>	Tomato and Green Peas.	<b>18</b>
<b>15</b>	Potato and Squash	<b>19</b>
<b>16</b>	Green Beans and Eggplant .	<b>20</b>

## *Introduction*

Leading farm-Gate prices an important role in the economic life and social development of farmer of the important variables that effect directly on the incomes of farmers and the standerd of living.

Farm-Gate prices consider the wave basic for the use of agricultural resources of this variables particular importance to policy makers, takers decison, students and researchers.

Economic Affairs Sector (EAS) of The Ministry of Agriculture and Land Reclamation is pleased to provide this bulletin including farm - gate and current prices for winter field crops , vegetables and thus by-products in crops for Agricultural year 2018/2019 at the level of the Republic of Governorates.

We hope that this bulletin will achieve the desired objectives.

*Head of  
Economic Affairs Sector*

*(Prof.Dr./Shaban Aly Salem)*





# Bulletin of Agricultural Prices Statistics

## Part 1 (Winter Field Crops & Vegetable) 2018 \ 2019

