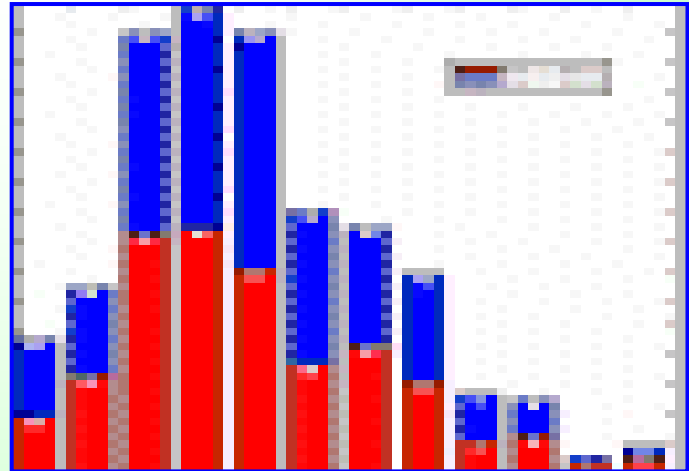
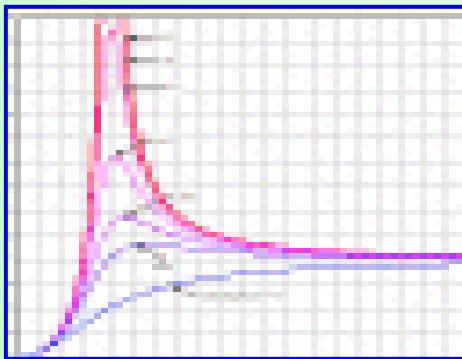
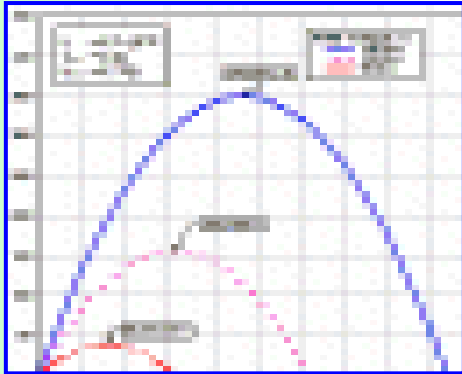
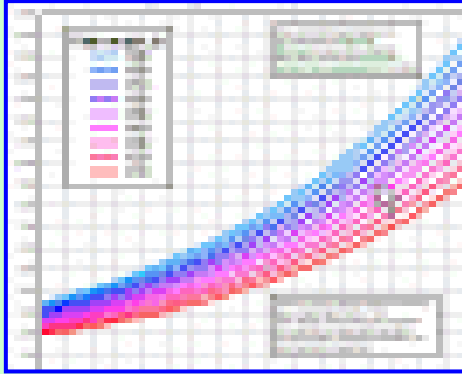




جمهورية مصر العربية
وزارة الزراعة وإستصلاح الأراضي
قطاع الشؤون الاقتصادية

نشرة إحصاءات الأسعار الزراعية

الجزء الأول
(المحاصيل الحقلية والخضر الشتوية)
٢٠٢٠/٢٠١٩




مقدمه

تؤدى الأسعار المزرعية دوراً هاماً فى الحياة الإقتصادية والإجتماعية للمزارع باعتبارها من المتغيرات الهامة التى تؤثر بشكل مباشر على دخول المزارعين ومستوى معيشتهم.

وتعتبر الأسعار المزرعية الموجه الأساسى لإستخدام الموارد الزراعية لذا تحظى هذه المتغيرات بأهمية خاصة لدى واضعى السياسة ومتخذى القرار والدارسين والباحثين .

ويسر قطاع الشئون الإقتصادية بوزارة الزراعة وإستصلاح الأراضى أن يقدم هذه النشرة متضمنة " الأسعار المزرعية والمتداولة للمحاصيل الحقلية والخضر الشتوية وكذا المنتجات الثانوية للمحاصيل للسنة الزراعية ٢٠١٩/٢٠٢٠ على مستوى محافظات الجمهورية.

ونأمل أن تحقق هذه النشرة الأهداف المرجوة منها.

رئيس
قطاع الشئون الإقتصادية

(أ.د/شعبان علي سالم)

المحتويات

رقم الصفحة	الموضوع	جدول
	<u>الباب الأول</u>	
	متوسط الأسعار المزرعية لأهم المحاصيل الحقلية والنباتات الطبية والعطرية وحاصلات الخضر الشتوية ٢٠٢٠/٢٠١٩	
	<u>الفصل الأول</u>	
	متوسط الأسعار المزرعية لأهم المحاصيل الحقلية الشتوية	
٣	القمح والشعير .	١
٤	الفول البلدى والبرسيم الحب.	٢
٥	الحلبة والعدس .	٣
٦	الترمس والحمص .	٤
٧	البصل الجاف والثوم.	٥
٨	البرسيم الاخضر .	٦
٩	الكتان البذرة .	٧
١٠	الكتان القش .	٨
	<u>الفصل الثانى</u>	
	متوسط الأسعار المزرعية لأهم النباتات الطبية والعطرية الشتوية	
١٢	الكمون والكراوية .	٩
١٣	الكسبرة واليانسون.	١٠
١٤	النعناع الأخضر والبردقوش.	١١
١٥	الشمر والعتر الأخضر .	١٢
١٦	الشيح البابونج.	١٣
	<u>الفصل الثالث</u>	
	متوسط الأسعار المزرعية لأهم حاصلات الخضر الشتوية	
١٨	الطماطم والبسلة الخضراء .	١٤
١٩	البطاطس والكوسة.	١٥
٢٠	الفاصوليا الخضراء والبادنجان.	١٦

تابع المحتويات

رقم الصفحة	الموضوع	جدول
٢١	الكرنب والقنبط .	١٧
٢٢	السبانخ والفراولة .	١٨
٢٣	الكنتالوب والخرشوف .	١٩
٢٤	الجزر واللفت .	٢٠
٢٥	الفلفل والملوخية .	٢١
٢٦	الخيار .	٢٢
	<u>الباب الثاني</u>	
	المتوسط الشهري للأسعار المتداولة لأهم المحاصيل الحقلية والنباتات الطبية والعطرية وحاصلات الخضر عام ٢٠٢٠	
	<u>الفصل الأول</u>	
	المتوسط الشهري للأسعار المتداولة لأهم المحاصيل الحقلية	
٢٩	القمح والشعير	٢٣
٣٠	الفول البلدي والتمرس .	٢٤
٣١	الحمص والحلبة .	٢٥
٣٢	العدس والبصل الجاف .	٢٦
٣٣	الثوم .	٢٧
	<u>الفصل الثاني</u>	
	المتوسط الشهري للأسعار المتداولة لأهم النباتات الطبية والعطرية	
٣٥	الكمون والكروية .	٢٨
٣٦	اليانسون والكسبرة .	٢٩
	<u>الفصل الثالث</u>	
	المتوسط الشهري للأسعار المتداولة لأهم حاصلات الخضر	
٣٨	الطماطم والبسلة الخضراء .	٣٠
٣٩	البطاطس والكوسة .	٣١
٤٠	الفاصوليا الخضراء والباذنجان .	٣٢

تابع المحتويات

رقم الصفحة	الموضوع	جدول
٤١	الجزر واللفت .	٣٣
٤٢	الخيار والفراولة .	٣٤
٤٣	الكنطلوب والسبانخ.	٣٥
٤٤	الفلفل والملوخية.	٣٦
٤٥	الكرنب والقثبيط .	٣٧
٤٦	الخبس والخرشوف.	٣٨
	<u>الباب الثالث</u>	
	الإنتاج وإنتاجية الفدان ومتوسط الأسعار المزرعية للمنتجات الثانوية الشتوية ٢٠١٩/٢٠٢٠	
٤٨	تبين القمح.	٣٩
٤٩	تبين الشعير.	٤٠
٥٠	تبين الفول البلدي.	٤١
٥١	تبين الحمص.	٤٢
٥٢	تبين العدس.	٤٣
٥٣	تبين البرسيم.	٤٤
٥٤	تبين الحلبة.	٤٥
٥٥	حطب الترمس.	٤٦
٥٦	عرش بنجر السكر.	٤٧

الباب الأول
متوسط الأسعار المزرعية لأهم المحاصيل الحقلية
والنباتات الطبية والعطرية وحاصلات الخضار الشتوية
٢٠٢٠ // ٢٠١٩

Chapter (1)

Average Farm-Gate Prices of Major winter
Field Crops, Medical, Aromatic plants and
Vegetable Crops, 2019/2020

الفصل الأول
متوسط الأسعار المزرعية
لأهم المحاصيل الحقلية الشتوية

Section (1)

**Average Farm-Gate Prices of Major
winter Field Crops**

Table (1)
Average Farm-Gate Price of
Wheat and Barley Crops, 2019/ 2020

جدول (١)
متوسط السعر المزرعى لمحاصيل
القمح والشعير ٢٠٢٠/٢٠١٩

Governorates	Crop	الشعير Barley (جنيه / أردب) (L.E.\Ardab)	القمح Wheat (جنيه / أردب) (L.E.\Ardab)	المحصول
				المحافظات
Alexandria		803	667	الإسكندرية
Behera		805	655	البحيرة
Gharbia		-	661	الغربية
Kafr-El Sheikh		807	660	كفر الشيخ
Dakahlia		837	665	الدقهلية
Damietta		843	673	دمياط
Sharkia		809	654	الشرقية
Ismailia		817	672	الإسماعيلية
Port Said		-	670	بور سعيد
Suez		827	677	السويس
Menoufia		845	656	المنوفية
Qalyoubia		-	675	القليوبية
Cairo		-	683	القاهرة
Average of Lower Egypt		809	659	متوسط الوجه البحرى
Giza		811	670	الجيزة
Beni Suef		839	666	بنى سويف
Fayoum		815	675	الفيوم
Menia		813	672	المنيا
Average of Middle Egypt		814	672	متوسط مصر الوسطى
Assuit		821	656	أسيوط
Suhag		829	665	سوهاج
Qena		831	658	قنا
Luxor		823	675	الأقصر
Aswan		801	685	أسوان
Average of Upper Egypt		809	663	متوسط مصر العليا
Average of inside the valley		810	663	متوسط داخل الوادى
New Valley		795	660	الوادى الجديد
Matruh		833	675	مطروح
North Sinai		820	685	شمال سيناء
South Sinai		825	679	جنوب سيناء
Noubaria		797	659	النوبارية
Average of outside the valley		797	660	متوسط خارج الوادى
General average		801	662	المتوسط العام

Publisher : Economic Affairs Sector.

الناشر : قطاع الشؤون الاقتصادية.

Table (2)
Average Farm-Gate Price of
Broad Beans and Clover Seed Crops, 2019\2020

جدول (٢)
متوسط السعر المزرعى لمحاصيل
الفول البلدى والبرسيم الحب ٢٠١٩ / ٢٠٢٠

Governorates	Crop	البرسيم الحب Clover Seed (جنيه / أردب) (L.E.\Ardab)	الفول البلدى Broad Beans (جنيه / أردب) (L.E.\Ardab)	المحصول
				المحافظات
Alexandria		3077	1871	الإسكندرية
Behera		3061	1869	البحيرة
Gharbia		3059	1885	الغربية
Kafr-El Sheikh		-	1867	كفر الشيخ
Dakahlia		3053	1865	الدقهلية
Damietta		3079	1883	دمياط
Sharkia		3057	1863	الشرقية
Ismailia		-	1889	الإسماعيلية
Port Said		-	1891	بور سعيد
Suez		-	1887	السويس
Menoufia		3055	1893	المنوفية
Qalyoubia		-	-	القليوبية
Average of Lower Egypt		3056	1868	متوسط الوجه البحرى
Giza		3073	1899	الجيزة
Beni Suef		3071	1897	بنى سويف
Fayoum		3069	1895	الفيوم
Menia		3051	1875	المنيا
Average of Middle Egypt		3069	1884	متوسط مصر الوسطى
Assuit		3067	1877	أسيوط
Suhag		3049	1897	سوهاج
Qena		3065	1901	قنا
Luxor		-	1903	الأقصر
Aswan		-	1861	أسوان
Average of Upper Egypt		3054	1872	متوسط مصر العليا
Average of inside the valley		3061	1870	متوسط داخل الوادى
New Valley		-	1859	الوادى الجديد
Matruh		-	1857	مطروح
North Sinai		-	1909	شمال سيناء
South Sinai		-	1907	جنوب سيناء
Noubaria		-	1860	النوبارية
Average of outside the valley		-	1860	متوسط خارج الوادى
General average		3061	1866	المتوسط العام

Publisher : Economic Affairs Sector.

الناشر : قطاع الشؤون الاقتصادية.

Table (3)
Average Farm-Gate Price of
Fenugreek and Lentil Crops, 2019\ 2020

جدول (٣)
متوسط السعر المزرعى لمحاصيل
الحلبة والعدس ٢٠١٩ / ٢٠٢٠

Governorates	Crop	العدس Lentil (جنيه / أردب) (L.E.\Ardab)	الحلبة Fenugreek (جنيه / أردب) (L.E.\Ardab)	المحصول
				المحافظات
Dakahlia		3309	-	الدقهلية
Damietta		-	-	دمياط
Sharkia		3315	2080	الشرقية
Ismailia		-	2068	الإسماعيلية
Average of Lower Egypt		3310	2068	متوسط الوجه البحرى
Beni Suef		-	2066	بنى سويف
Menia		-	2056	المنيا
Average of Middle Egypt		-	2057	متوسط مصر الوسطى
Assuit		3013	2060	أسيوط
Suhag		-	2058	سوهاج
Qena		-	2062	قنا
Luxor		-	2076	الأقصر
Average of Upper Egypt		3013	2060	متوسط مصر العليا
Average of inside the valley		3265	2059	متوسط داخل الوادى
New Valley		-	2070	الوادى الجديد
Average of outside the valley		-	2070	متوسط خارج الوادى
General average		3265	2059	المتوسط العام

Publisher : Economic Affairs Sector.

الناشر : قطاع الشؤون الاقتصادية.

Table (4)
Average Farm-Gate Price of
Lupine and Chickpeas Crops, 2019\2020

جدول (٤)
متوسط السعر المزرعى لمحاصيل
الترمس والحمص ٢٠٢٠ / ٢٠١٩

Governorates	Crop	الحمص Chickpeas (جنيه / أردب) (L.E.\Ardab)	الترمس Lupine (جنيه / أردب) (L.E.\Ardab)	المحصول
				المحافظات
Sharkia		-	2746	الشرقية
Ismailia		-	2738	الإسماعيلية
Average of Lower Egypt		-	2739	متوسط الوجه البحرى
Beni Suef		3644	-	بنى سويف
Menia		3646	-	المنيا
Average of Middle Egypt		3644	-	متوسط مصر الوسطى
Assuit		3640	2744	أسيوط
Suhag		-	2740	سوهاج
Qena		3650	2748	قنا
Aswan		-	-	أسوان
Average of Upper Egypt		3640	2742	متوسط مصر العليا
Average of inside the valley		3644	2740	متوسط داخل الوادى
New Valley		-	2750	الوادى الجديد
Average of outside the valley		-	2750	متوسط خارج الوادى
General average		3644	2740	المتوسط العام

Publisher : Economic Affairs Sector.

الناشر : قطاع الشؤون الاقتصادية.

Table (5)
Average Farm-Gate Price of
Dry Onion and Garlic Crops,2019\2020

جدول (٥)
متوسط السعر المزرعى لمحاصيل
البصل الجاف والثوم ٢٠٢٠ / ٢٠١٩

Governorates	Crop	الثوم Garlic (جنيه / طن) (L.E.\ Ton)	البصل الجاف Dry Onion (جنيه / طن) (L.E.\ Ton)	المحصول
				المحافظات
Alexandria		3105	2064	الإسكندرية
Behera		3084	2038	البحيرة
Gharbia		3082	2036	الغربية
Kafr-El Sheikh		3103	2054	كفر الشيخ
Dakahlia		3180	2034	الدقهلية
Damietta		3098	2056	دمياط
Sharkia		3078	2032	الشرقية
Ismailia		3096	2062	الإسماعيلية
Port Said		-	-	بور سعيد
Suez		3094	2060	السويس
Menoufia		3092	2058	المنوفية
Qalyoubia		3090	2030	القليوبية
Cairo		-	2070	القاهرة
Average of Lower Egypt		3103	2036	متوسط الوجه البحرى
Giza		3062	2050	الجيزة
Beni Suef		3060	2026	بنى سويف
Fayoum		3056	2028	الفيوم
Menia		3058	2052	المنيا
Average of Middle Egypt		3060	2031	متوسط مصر الوسطى
Assuit		3076	2048	أسيوط
Suhag		3074	2026	سوهاج
Qena		3072	2044	قنا
Luxor		3070	2046	الأقصر
Aswan		3068	2032	أسوان
Average of Upper Egypt		3072	2032	متوسط مصر العليا
Average of inside the valley		3064	2034	متوسط داخل الوادى
New Valley		3066	2040	الوادى الجديد
Matruh		-	2054	مطروح
North Sinai		-	2066	شمال سيناء
South Sinai		3088	-	جنوب سيناء
Noubaria		3054	2024	النوبارية
Average of outside the valley		3055	2027	متوسط خارج الوادى
General average		3062	2034	المتوسط العام

Publisher : Economic Affairs Sector.

الناشر : قطاع الشؤون الاقتصادية.

Table (6)
Average Farm-Gate Price of
Green Clover Crop, 2019\2020

جدول (٦)
متوسط السعر المزرعى لمحصول
البرسيم الاخضر ٢٠٢٠ / ٢٠١٩

Governorates	البرسيم الاخضر Green Clover		المحصول المحافظات
	(جنيه/حشة/قيراط) L.E.\ Solitude\ Fedden	(جنيه/حشة/فدان) L.E.\ Solitude\ Qeratt	
Alexandria	306	6118	الإسكندرية
Behera	304	6088	البحيرة
Gharbia	305	6092	الغربية
Kafr-El Sheikh	305	6090	كفر الشيخ
Dakahlia	305	6094	الدقهلية
Damietta	305	6096	دمياط
Sharkia	305	6098	الشرقية
Ismailia	306	6116	الإسماعيلية
Port Said	306	6114	بور سعيد
Suez	306	6122	السويس
Menoufia	304	6086	المنوفية
Qalyoubia	304	6084	القليوبية
Average of Lower Egypt	305	6092	متوسط الوجه البحرى
Giza	304	6082	الجيزة
Beni Suef	304	6080	بنى سويف
Fayoum	306	6112	الفيوم
Menia	304	6078	المنيا
Average of Middle Egypt	304	6083	متوسط مصر الوسطى
Assuit	304	6074	أسيوط
Suhag	304	6076	سوهاج
Qena	306	6110	قنا
Luxor	305	6108	الأقصر
Aswan	305	6106	أسوان
Average of Upper Egypt	304	6081	متوسط مصر العليا
Average of inside the valley	304	6089	متوسط داخل الوادى
New Valley	305	6102	الوادى الجديد
Matruh	305	6104	مطروح
Sea Red	-	-	البحر الأحمر
North Sinai	307	6130	شمال سيناء
Noubaria	304	6072	النوبارية
Average of outside the valley	304	6078	متوسط خارج الوادى
General average	304	6088	المتوسط العام

Publisher : Economic Affairs Sector.

الناشر : قطاع الشؤون الاقتصادية.

Table (7)
Average Farm-Gate Price of
Seed Flax Crop , 2019\2020

جدول (٧)
متوسط السعر المزرعى لمحصول
الكتان البذرة ٢٠٢٠ / ٢٠١٩

Governorates	الكتان بذرة Seed Flax		المحصول المحافظات
	(جنيه / طن) (L.E.\ Ton)	(جنيه / أردب) (L.E.\Ardab)	
Behera	11976	1348	البحيرة
Gharbia	11974	1346	الغربية
Kafr-El Sheikh	11972	1344	كفر الشيخ
Dakahlia	11978	1342	الدقهلية
Damietta	11982	1354	دمياط
Sharkia	11980	1352	الشرقية
Menoufia	11988	1358	المنوفية
Qalyoubia	11992	1360	القليوبية
Average of Lower Egypt	11976	1344	متوسط الوجه البحرى
Average of inside the valley	11976	1344	متوسط داخل الوادى
North Sinai	-	-	شمال سيناء
Average of outside the valley	-	-	متوسط خارج الوادى
General average	11976	1344	المتوسط العام

Publisher : Economic Affairs Sector.

الناشر : قطاع الشؤون الاقتصادية.

Table (8)
Average Farm-Gate Price of
Fiber Flax Crop , 2019\2020

جدول (٨)
متوسط السعر المزرعى لمحصول
الكتان القش ٢٠١٩ / ٢٠٢٠

Governorates	Crop	الكتان قش Fiber Flax		المحصول المحافظات
		(جنيه/ قنطار مترى) (L.E.\Q.M.)	(جنيه / طن) (L.E.\ Ton)	
Behera		72	1607	البحيرة
Gharbia		72	1605	الغربية
Kafr-El Sheikh		72	1603	كفر الشيخ
Dakahlia		72	1601	الدقهلية
Damietta		72	1611	دمياط
Sharkia		72	1609	الشرقية
Menoufia		73	1615	المنوفية
Qalyoubia		73	1619	القليوبية
Average of Lower Egypt		72	1604	متوسط الوجه البحرى
Average of inside the valley		72	1604	متوسط داخل الوادى
North Sinai		-	-	شمال سيناء
Average of outside the valley		-	-	متوسط خارج الوادى
General average		72	1604	المتوسط العام

Publisher : Economic Affairs Sector.

الناشر : قطاع الشؤون الاقتصادية.

الفصل الثاني
متوسط الأسعار المزرعية
لأهم النباتات الطبية والعطرية الشتوية

Section (2)

**Average Farm-Gate Prices of Major
winter Medical & Aromatic Plants**

Table (9)
Average Farm-Gate Price of
Cumin and Caraway Plants, 2019\2020

جدول (٩)
متوسط السعر المزرعى لنباتات
الكمون والكراوية ٢٠٢٠ / ٢٠١٩

Governorates	Crop	الكمون Cumin	المحصول
	الكراوية Caraway (جنيه / طن) (L.E.\ Ton)	(جنيه / طن) (L.E.\ Ton)	المحافظات
Alexandria	29145	-	الإسكندرية
Behera	29127	-	البحيرة
Gharbia	29151	35978	الغربية
Kafr-El Sheikh	29123	-	كفر الشيخ
Dakahlia	29133	35988	الدقهلية
Damietta	29155	35990	دمياط
Sharkia	29153	-	الشرقية
Port Said	-	-	بور سعيد
Menoufia	29137	-	المنوفية
Qalyoubia	29139	-	القليوبية
Average of Lower Egypt	29126	35978	متوسط الوجه البحرى
Beni Suef	29135	35986	بنى سويف
Fayoum	29125	-	الفيوم
Menia	29129	35976	المنيا
Average of Middle Egypt	29127	35976	متوسط مصر الوسطى
Assuit	29131	35984	أسيوط
Average of Upper Egypt	29131	35984	متوسط مصر العليا
Average of inside the valley	29127	35977	متوسط داخل الوادى
New Valley	29149	35982	الوادى الجديد
Noubaria	29143	-	النوبارية
Average of outside the valley	29143	35982	متوسط خارج الوادى
General average	29127	35977	المتوسط العام

Table (10)
Average Farm-Gate Price of
Coriander and Aniseed Plants, 2019\2020

جدول (١٠)
متوسط السعر المزرعى لنباتات
الكسبرة واليانسون ٢٠١٩ / ٢٠٢٠

Governorates	Crop	اليانسون Aniseed (جنيه / طن) (L.E.\ Ton)	الكسبرة Coriander (جنيه / طن) (L.E.\ Ton)	المحصول
				المحافظات
Behera	-	-	17645	البحيرة
Gharbia	-	-	17641	الغربية
Sharkia	-	-	-	الشرقية
Average of Lower Egypt	-	-	17641	متوسط الوجه البحرى
Beni Suef	23626	-	-	بنى سويف
Fayoum	23630	-	-	الفيوم
Menia	23618	-	17637	المنيا
Average of Middle Egypt	23618	-	17637	متوسط مصر الوسطى
Assuit	23620	-	-	أسيوط
Average of Upper Egypt	23620	-	-	متوسط مصر العليا
Average of inside the valley	23618	-	17637	متوسط داخل الوادى
New Valley	23624	-	-	الوادى الجديد
Noubaria	-	-	17635	النوبارية
Average of outside the valley	23624	-	17635	متوسط خارج الوادى
General average	23618	-	17637	المتوسط العام

Publisher : Economic Affairs Sector.

الناشر : قطاع الشؤون الاقتصادية.

Table (11)
Average Farm-Gate Price of
Green Mint and Bardacoch Plants, 2019\2020

جدول (١١)
متوسط السعر المزرعى لنباتات
النعناع الأخضر والبردقوش ٢٠١٩ / ٢٠٢٠

Governorates	Crop	البردقوش Bardacoch (جنيه / طن) (L.E.\ Ton)	نعناع أخضر Green Mint (جنيه / طن) (L.E.\ Ton)	المحصول
				المحافظات
Behera		-	857	البحيرة
Qalyoubia		-	853	القليوبية
Average of Lower Egypt		-	854	متوسط الوجه البحرى
Giza		9736	-	الجيزة
Beni Suef		-	847	بنى سويف
Fayoum		9732	845	الفيوم
Menia		9728	-	المنيا
Average of Middle Egypt		9729	846	متوسط مصر الوسطى
Assuit		9740	865	أسيوط
Qena		-	-	قنا
Aswan		-	849	أسوان
Average of Upper Egypt		9740	849	متوسط مصر العليا
Average of inside the valley		9729	847	متوسط داخل الوادى
New Valley		9726	861	الوادى الجديد
Average of outside the valley		9726	861	متوسط خارج الوادى
General average		9728	847	المتوسط العام

Publisher : Economic Affairs Sector.

الناشر : قطاع الشؤون الاقتصادية.

Table (12)

Average Farm-Gate Price of

Fennel and Green Marjoram Plants, 2019\2020

جدول (١٢)

متوسط السعر المزرعى لنباتات

الشمر والعتار الأخضر ٢٠٢٠ / ٢٠١٩

Crop Governorates	العتار الأخضر Green Marjoram	الشمر Fennel	المحصول
	(جنيه / طن) (L.E.\ Ton)	(جنيه / طن) (L.E.\ Ton)	المحافظات
Gharbia	1165	-	الغربية
Sharkia	-	-	الشرقية
Ismailia	1159	-	الإسماعيلية
Qalyoubia	1161	-	القليوبية
Average of Lower Egypt	1160	-	متوسط الوجه البحرى
Giza	1157	8565	الجيزة
Beni Suef	1151	-	بنى سويف
Fayoum	1153	8553	الفيوم
Menia	-	8561	المنيا
Average of Middle Egypt	1152	8554	متوسط مصر الوسطى
Assuit	-	8559	أسيوط
Qena	-	8557	قنا
Average of Upper Egypt	-	8558	متوسط مصر العليا
Average of inside the valley	1152	8555	متوسط داخل الوادى
New Valley	-	-	الوادى الجديد
Average of outside the valley	-	-	متوسط خارج الوادى
General average	1152	8555	المتوسط العام

Table (13)
Average Farm-Gate Price of
Wormwood Plant,2019\2020

جدول (١٣)
متوسط السعر المزرعى لنبات
شبح البابونج ٢٠٢٠ / ٢٠١٩

Governorates	Crop	المحصول
	الشبح البابونج Wormwood (جنيه / طن) (L.E.\ Ton)	المحافظات
Gharbia	11000	الغربية
Average of Lower Egypt	11000	متوسط الوجه البحرى
Beni Suef	11995	بنى سويف
Fayoum	11990	الفيوم
Average of Middle Egypt	11991	متوسط مصر الوسطى
Assuit	11985	أسيوط
Average of Upper Egypt	11985	متوسط مصر العليا
Average of inside the valley	11990	متوسط داخل الوادى
General average	11990	المتوسط العام

Publisher : Economic Affairs Sector.

الناشر : قطاع الشؤون الاقتصادية.

الفصل الثالث
متوسط الأسعار المزرعية
لأهم حاصلات الخضار الشتوية

Section (3)

Average Farm-Gate Prices of Major
winter Vegetable Crops

Table (14)

جدول (١٤)

Average Farm-Gate Price of

متوسط السعر المزرعى لحاصلات

Tomato and Green Peas Crops, 2019\2020

الطماطم والبسلة الخضراء ٢٠٢٠ / ٢٠١٩

Crop Governorates	البسلة الخضراء Green Peas	الطماطم Tomato	المحصول
	(جنيه / طن) (L.E.\ Ton)	(جنيه / طن) (L.E.\ Ton)	المحافظات
Alexandria	4038	2978	الإسكندرية
Behera	-	2968	البحيرة
Gharbia	4022	3000	الغربية
Kafr-El Sheikh	4032	2966	كفر الشيخ
Dakahlia	4020	2964	الدقهلية
Damietta	-	2980	دمياط
Sharkia	4030	2962	الشرقية
Ismailia	4028	2960	الإسماعيلية
Port Said	-	2982	بور سعيد
Suez	4046	2972	السويس
Menoufia	4036	2988	المنوفية
Qalyoubia	4034	2986	القليوبية
Cairo	-	2984	القاهرة
Average of Lower Egypt	4025	2964	متوسط الوجه البحرى
Giza	4018	139711	الجيزة
Beni Suef	4026	2952	بنى سويف
Fayoum	-	2954	الفيوم
Menia	4040	2958	المنيا
Average of Middle Egypt	4022	2955	متوسط مصر الوسطى
Assuit	4058	2948	أسيوط
Suhag	4042	2946	سوهاج
Qena	4056	2944	قنا
Luxor	-	2942	الأقصر
Aswan	-	2976	أسوان
Average of Upper Egypt	4043	2945	متوسط مصر العليا
Average of inside the valley	4024	2957	متوسط داخل الوادى
New Valley	4050	2994	الوادى الجديد
Matruh	4048	2940	مطروح
North Sinai	4054	2990	شمال سيناء
South Sinai	4060	2996	جنوب سيناء
Noubaria	4016	2938	النوبارية
Average of outside the valley	4017	2939	متوسط خارج الوادى
General average	4022	2954	المتوسط العام

Publisher : Economic Affairs Sector.

الناشر : قطاع الشؤون الاقتصادية.

Table (15)
Average Farm-Gate Price of
Potatos and Squash Crops, 2019\2020

جدول (١٥)
متوسط السعر المزرعى لحاصلات
البطاطس والكوسة ٢٠١٩ / ٢٠٢٠

Crop Governorates	الكوسة Squash	البطاطس Potatos	المحصول
	(جنيه / طن) (L.E.\ Ton)	(جنيه / طن) (L.E.\ Ton)	المحافظات
Alexandria	3556	2170	الإسكندرية
Behera	3554	2173	البحيرة
Gharbia	3572	2187	الغربية
Kafr-El Sheikh	3534	2185	كفر الشيخ
Dakahlia	3580	2178	الدقهلية
Damietta	3570	2183	دمياط
Sharkia	3542	2181	الشرقية
Ismailia	3540	2175	الإسماعيلية
Port Said	-	2193	بور سعيد
Suez	3568	2191	السويس
Menoufia	3574	2180	المنوفية
Qalyoubia	3552	2189	القليوبية
Cairo	3560	2195	القاهرة
Average of Lower Egypt	3541	2177	متوسط الوجه البحرى
Giza	3538	2109	الجيزة
Beni Suef	3550	2167	بنى سويف
Fayoum	3548	-	الفيوم
Menia	3566	-	المنيا
Average of Middle Egypt	3540	2141	متوسط مصر الوسطى
Assuit	3582	2184	أسيوط
Suhag	3575	2186	سوهاج
Qena	3582	2198	قنا
Luxor	3564	-	الأقصر
Aswan	3562	2188	أسوان
Average of Upper Egypt	3568	2186	متوسط مصر العليا
Average of inside the valley	3541	2172	متوسط داخل الوادى
New Valley	3586	2185	الوادى الجديد
Matruh	4546	2190	مطروح
North Sinai	3578	2198	شمال سيناء
South Sinai	3576	2196	جنوب سيناء
Noubaria	3536	2169	النوبارية
Average of outside the valley	3579	2182	متوسط خارج الوادى
General average	3556	2176	المتوسط العام

Publisher : Economic Affairs Sector.

الناشر : قطاع الشؤون الاقتصادية.

Table (16)

جدول (١٦)

Average Farm-Gate Price of

متوسط السعر المزرعى لحاصلات

Green Beans and Eggplant Crops, 2019\2020

الفاصوليا الخضراء والباذنجان ٢٠٢٠ / ٢٠١٩

Crop Governorates	الباذنجان Eggplant	الفاصوليا الخضراء Green Beans	المحصول
	(جنيه / طن) (L.E.\ Ton)	(جنيه / طن) (L.E.\ Ton)	المحافظات
Alexandria	2706	5502	الإسكندرية
Behera	2678	-	البحيرة
Gharbia	2720	5500	الغربية
Kafr-El Sheikh	2708	-	كفر الشيخ
Dakahlia	2704	-	الدقهلية
Damietta	2718	-	دمياط
Sharkia	2672	5476	الشرقية
Ismailia	2676	5478	الإسماعيلية
Suez	2696	5498	السويس
Menoufia	2714	5496	المنوفية
Qalyoubia	2716	5494	القليوبية
Cairo	2712	-	القاهرة
Average of Lower Egypt	2675	5479	متوسط الوجه البحرى
Giza	2680	5480	الجيزة
Beni Suef	2702	5484	بنى سويف
Fayoum	2700	5510	الفيوم
Menia	2698	5492	المنيا
Average of Middle Egypt	2694	5481	متوسط مصر الوسطى
Assuit	2694	5508	أسيوط
Suhag	2692	5486	سوهاج
Qena	2684	5490	قنا
Luxor	2682	-	الأقصر
Aswan	2690	5488	أسوان
Average of Upper Egypt	2686	5487	متوسط مصر العليا
Average of inside the valley	2677	5480	متوسط داخل الوادى
New Valley	2730	5572	الوادى الجديد
Matruh	2724	5514	مطروح
North Sinai	2728	-	شمال سيناء
South Sinai	2726	-	جنوب سيناء
Noubaria	2686	-	النوبارية
Average of outside the valley	2686	5474	متوسط خارج الوادى
General average	2677	5477	المتوسط العام

Publisher : Economic Affairs Sector.

الناشر : قطاع الشؤون الاقتصادية.

Table (17)

Average Farm-Gate Price of
Cabbage and Cauliflower Crops, 2019\2020

جدول (١٧)

متوسط السعر المزرعى لحاصلات
الكرنب والقنبيط ٢٠٢٠ / ٢٠١٩

Crop Governorates	القنبيط Cauliflower (جنيه / طن) (L.E.\ Ton)	الكرنب Cabbage (جنيه / طن) (L.E.\ Ton)	المحصول المحافظات
	Alexandria	1319	1577
Behera	-	1583	البحيرة
Gharbia	1343	1585	الغربية
Kafr-El Sheikh	1317	1587	كفر الشيخ
Dakahlia	1331	1581	الدقهلية
Damietta	1351	1593	دمياط
Sharkia	1337	1573	الشرقية
Ismailia	1339	1585	الإسماعيلية
Suez	1335	1589	السويس
Menoufia	1341	1579	المنوفية
Qalyoubia	1315	1575	القليوبية
Cairo	1353	1605	القاهرة
Average of Lower Egypt	1319	1579	متوسط الوجه البحرى
Giza	1311	1569	الجيزة
Beni Suef	-	1583	بنى سويف
Fayoum	1327	1571	الفيوم
Menia	1333	1587	المنيا
Average of Middle Egypt	1313	1571	متوسط مصر الوسطى
Assuit	1323	1579	أسيوط
Suhag	1325	1577	سوهاج
Qena	-	1585	قنا
Luxor	1343	1581	الأقصر
Aswan	1345	1583	أسوان
Average of Upper Egypt	1324	1580	متوسط مصر العليا
Average of inside the valley	1347	1577	متوسط داخل الوادى
New Valley	1347	1595	الوادى الجديد
Matruh	-	-	مطروح
North Sinai	1355	1601	شمال سيناء
South Sinai	1349	1599	جنوب سيناء
Noubaria	1309	-	النوبارية
Average of outside the valley	1309	1597	متوسط خارج الوادى
General average	1314	1577	المتوسط العام

Publisher : Economic Affairs Sector.

الناشر : قطاع الشؤون الاقتصادية.

Table (18)
Average Farm-Gate Price of
Spinach and Strawberry Crops, 2019\2020

جدول (١٨)
متوسط السعر المزرعى لحاصلات
السبانخ والفراولة ٢٠١٩ / ٢٠٢٠

Governorates	Crop	المحصول	المحافظات
	الفراولة Strawberry (جنيه / طن) (L.E.\ Ton)	السبانخ Spinach (جنيه / طن) (L.E.\ Ton)	
Alexandria	-	2952	الإسكندرية
Behera	-	-	البحيرة
Gharbia	-	2954	الغربية
Kafr-El Sheikh	4792	2972	كفر الشيخ
Dakahlia	4780	-	الدقهلية
Damietta	4788	2998	دمياط
Sharkia	-	2970	الشرقية
Ismailia	4762	2992	الإسماعيلية
Suez	-	2968	السويس
Menoufia	4774	2990	المنوفية
Qalyoubia	4768	2960	القليوبية
Cairo	-	3000	القاهرة
Average of Lower Egypt	4764	2962	متوسط الوجه البحرى
Giza	4784	2956	الجيزة
Beni Suef	-	2974	بنى سويف
Fayoum	-	2964	الفيوم
Menia	-	2988	المنيا
Average of Middle Egypt	4784	2957	متوسط مصر الوسطى
Assuit	4796	2978	أسيوط
Qena	-	-	قنا
Luxor	-	2984	الأقصر
Aswan	-	2966	أسوان
Average of Upper Egypt	4796	2972	متوسط مصر العليا
Average of inside the valley	4764	2959	متوسط داخل الوادى
New Valley	4800	2980	الوادى الجديد
South Sinai	-	2986	جنوب سيناء
Noubaria	4760	2954	النوبارية
Average of outside the valley	4760	2954	متوسط خارج الوادى
General average	4762	2957	المتوسط العام

Publisher : Economic Affairs Sector.

الناشر : قطاع الشؤون الاقتصادية.

Table (19)

Average Farm-Gate Price of

Cantaloupe and Artichoke Crops, 2019\2020

جدول (١٩)

متوسط السعر المزرعى لحاصلات

الكنتالوب والخرشوف ٢٠٢٠ / ٢٠١٩

Governorates	Crop	الخرشوف Artichoke	الكنتالوب Cantaloupe	المحصول
		(جنيه / طن) (L.E.\ Ton)	(جنيه / طن) (L.E.\ Ton)	المحافظات
Alexandria		2552	-	الإسكندرية
Behera		-	2248	البحيرة
Gharbia		2566	-	الغربية
Kafr-El Sheikh		2570	-	كفر الشيخ
Sharkia		-	-	الشرقية
Ismailia		-	2246	الإسماعيلية
Suez		-	2258	السويس
Average of Lower Egypt		2552	2247	متوسط الوجه البحرى
Giza		2562	-	الجيزة
Average of Middle Egypt		2562	-	متوسط مصر الوسطى
Qena		-	2254	قنا
Average of Upper Egypt		-	2254	متوسط مصر العليا
Average of inside the valley		2552	2247	متوسط داخل الوادى
Matruh		2558	-	مطروح
North Sinai		-	2252	شمال سيناء
South Sinai		-	-	جنوب سيناء
Noubaria		2556	2242	النوبارية
Average of outside the valley		2557	2242	متوسط خارج الوادى
General average		2555	2242	المتوسط العام

Publisher : Economic Affairs Sector.

الناشر : قطاع الشؤون الاقتصادية.

Table (20)
Average Farm-Gate Price of
Carrot and Turnip Crops, 2019\2020

جدول (٢٠)
متوسط السعر المزرعى لحاصلات
الجزر واللفت ٢٠٢٠ / ٢٠١٩

Governorates	Crop	اللفت Turnip (جنيه / طن) (L.E.\ Ton)	الجزر Carrot (جنيه / طن) (L.E.\ Ton)	المحصول
				المحافظات
Alexandria		402	1164	الإسكندرية
Behera		-	-	البحيرة
Gharbia		408	1155	الغربية
Kafr-El Sheikh		422	1159	كفر الشيخ
Dakahlia		424	1149	الدقهلية
Damietta		426	1161	دمياط
Sharkia		10764	1151	الشرقية
Ismailia		-	1157	الإسماعيلية
Port Said		-	1181	بور سعيد
Suez		428	1173	السويس
Menoufia		406	1147	المنوفية
Qalyoubia		410	1163	القليوبية
Cairo		430	-	القاهرة
Average of Lower Egypt		408	1152	متوسط الوجه البحرى
Giza		404	1165	الجيزة
Beni Suef		420	1152	بنى سويف
Fayoum		406	1169	الفيوم
Menia		-	1157	المنيا
Average of Middle Egypt		408	1154	متوسط مصر الوسطى
Assuit		418	-	أسيوط
Suhag		-	1171	سوهاج
Qena		-	1177	قنا
Aswan		-	-	أسوان
Average of Upper Egypt		418	1172	متوسط مصر العليا
Average of inside the valley		408	1152	متوسط داخل الوادى
New Valley		422	-	الوادى الجديد
South Sinai		-	1179	جنوب سيناء
Noubaria		-	1150	النوبارية
Average of outside the valley		422	1150	متوسط خارج الوادى
General average		408	1152	المتوسط العام

Publisher : Economic Affairs Sector.

الناشر : قطاع الشؤون الاقتصادية.

Table (21)

Average Farm-Gate Price of

Pepper and Jews Mallow Crops,2019\2020

جدول (٢١)

متوسط السعر المزرعى لحاصلات

الفلفل والملوخية ٢٠٢٠ / ٢٠١٩

Crop	الملوخية	الفلفل	المحصول
	Jews Mallow	Pepper	
Governorates	(جنيه / طن) (L.E.\ Ton)	(جنيه / طن) (L.E.\ Ton)	المحافظات
Alexandria	-	3600	الإسكندرية
Behera	-	3584	البحيرة
Kafr-El Sheikh	-	3606	كفر الشيخ
Dakahlia	-	3596	الدقهلية
Damietta	-	3618	دمياط
Sharkia	-	3570	الشرقية
Ismailia	-	3586	الإسماعيلية
Suez	2258	3598	السويس
Menoufia	-	3614	المنوفية
Qalyoubia	2256	3616	القليوبية
Cairo	2260	3604	القاهرة
Average of Lower Egypt	2257	3577	متوسط الوجه البحرى
Giza	-	3582	الجيزة
Beni Suef	-	3580	بنى سويف
Fayoum	-	3410	الفيوم
Menia	2252	3574	المنيا
Average of Middle Egypt	2252	3576	متوسط مصر الوسطى
Assuit	-	3592	أسيوط
Suhag	-	3608	سوهاج
Qena	-	3590	قنا
Luxor	-	3594	الأقصر
Aswan	-	3578	أسوان
Average of Upper Egypt	-	3589	متوسط مصر العليا
Average of inside the valley	2252	3577	متوسط داخل الوادى
New Valley	-	3624	الوادى الجديد
North Sinai	-	3612	شمال سيناء
South Sinai	-	3622	جنوب سيناء
Noubaria	-	3576	النوبارية
Average of outside the valley	-	3576	متوسط خارج الوادى
General average	2252	3577	المتوسط العام

Publisher : Economic Affairs Sector.

الناشر : قطاع الشؤون الاقتصادية.

Table (22)
Average Farm-Gate Price of
Cucumber Crop, 2019\2020

جدول (٢٢)
متوسط السعر المزرعى لمحصول
الخيار ٢٠٢٠ / ٢٠١٩

Governorates	Crop	المحصول
	الخيار Cucumber (جنيه / طن) (L.E.\ Ton)	المحافظات
Alexandria	4294	الإسكندرية
Behera	4254	البحيرة
Kafr-El Sheikh	4240	كفر الشيخ
Dakahlia	4258	الدقهلية
Sharkia	4250	الشرقية
Ismailia	4246	الإسماعيلية
Suez	4272	السويس
Qalyoubia	-	القليوبية
Average of Lower Egypt	4243	متوسط الوجه البحرى
Giza	4236	الجيزة
Fayoum	4268	الفيوم
Menia	4234	المنيا
Average of Middle Egypt	4237	متوسط مصر الوسطى
Assuit	4280	أسيوط
Suhag	4286	سوهاج
Qena	4284	قنا
Luxor	-	الأقصر
Aswan	4232	أسوان
Average of Upper Egypt	4239	متوسط مصر العليا
Average of inside the valley	4241	متوسط داخل الوادى
New Valley	4276	الوادى الجديد
Matruh	4200	مطروح
North Sinai	4290	شمال سيناء
South Sinai	4282	جنوب سيناء
Noubaria	4226	النوبارية
Average of outside the valley	4227	متوسط خارج الوادى
General average	4236	المتوسط العام

Publisher : Economic Affairs Sector.

الناشر : قطاع الشؤون الاقتصادية.

الباب الثاني
المتوسط الشهري للأسعار المتداولة
لأهم المحاصيل الحقلية والنباتات الطبية والعطرية
وحاصلات الخضار عام ٢٠٢٠

Chapter (2)

Monthly average for Current Prices of Major
Field Crops, Medical , Aromatic Plants and
Vegetable Crops, 2020

الفصل الأول
المتوسط الشهري للأسعار المتداولة
لأهم المحاصيل الحقلية

Section (1)

Monthly average for Current Prices of
Major Field Crops

Table (23)

Average Current Prices of
Wheat and Barley Crops, 2020

(L.E.\ K.g.)

جدول (٢٣)

متوسط الأسعار المتداولة لمحاصيل

القمح والشعير عام ٢٠٢٠

(جنيه / كجم)

Crop	الشعير Barley	القمح Wheat	المحصول الشهر
Month			
January	8.00	8.00	يناير
February	8.00	7.50	فبراير
March	8.00	8.00	مارس
April	8.00	8.00	أبريل
May	9.00	7.50	مايو
June	9.00	8.00	يونيو
July	9.00	8.00	يوليو
August	9.00	8.00	أغسطس
September	8.00	8.00	سبتمبر
October	9.00	8.00	أكتوبر
November	9.00	8.00	نوفمبر
December	8.00	8.00	ديسمبر
General Average	8.50	7.92	المتوسط العام

Publisher : Economic Affairs Sector.

الناشر : قطاع الشؤون الاقتصادية.

Table (24)
Average Current Prices of
Broad Beans and lupine Crops, 2020

جدول (٢٤)
متوسط الأسعار المتداولة لمحاصيل
الفول البلدي و الترمس عام ٢٠٢٠

(L.E. \ K.g.)

(جنيه / كجم)

Crop Month	الترمس Lupine	الفول البلدي Broad Beans	المحصول الشهر
January	20.00	30.00	يناير
February	20.00	30.00	فبراير
March	22.00	30.00	مارس
April	22.00	30.00	أبريل
May	22.00	30.00	مايو
June	22.00	30.00	يونيو
July	22.00	30.00	يوليو
August	22.00	30.00	أغسطس
September	22.00	30.00	سبتمبر
October	22.00	30.00	أكتوبر
November	22.00	30.00	نوفمبر
December	22.00	30.00	ديسمبر
General Average	21.67	30.00	المتوسط العام

Publisher : Economic Affairs Sector.

الناشر : قطاع الشؤون الاقتصادية.

Table (25)
Average Current Prices of
Chickpeas and Fenugreek Crops, 2020
(L.E. \ K.g.)

جدول (٢٥)
متوسط الأسعار المتداولة لمحاصيل
الحمص والحببة عام ٢٠٢٠
(جنيه / كجم)

Crop Month	الحببة Fenugreek	الحمص Chickpeas	المحصول الشهر
January	20.00	20.00	يناير
February	20.00	20.00	فبراير
March	20.00	20.00	مارس
April	20.00	20.00	أبريل
May	20.00	20.00	مايو
June	20.00	20.00	يونيو
July	20.00	20.00	يوليو
August	20.00	20.00	أغسطس
September	20.00	20.00	سبتمبر
October	20.00	20.00	أكتوبر
November	20.00	20.00	نوفمبر
December	20.00	20.00	ديسمبر
General Average	20.00	20.00	المتوسط العام

Publisher : Economic Affairs Sector.

الناشر : قطاع الشؤون الاقتصادية.

Table (26)
Average Current Prices of
Lentil and Dry Onion Crops, 2020

(L.E. \ K.g.)

جدول (٢٦)
متوسط الأسعار المتداولة لمحاصيل
العدس والبصل الجاف عام ٢٠٢٠

(جنيه / كجم)

Month	Crop البصل الجاف Dry Onion	العدس Lentil	المحصول الشهر
January	7.00	18.00	يناير
February	7.00	18.00	فبراير
March	7.00	18.00	مارس
April	6.50	18.00	أبريل
May	6.50	18.00	مايو
June	6.50	18.00	يونيو
July	6.50	18.00	يوليو
August	8.00	18.00	أغسطس
September	8.00	18.00	سبتمبر
October	8.00	18.00	أكتوبر
November	7.00	18.00	نوفمبر
December	7.00	18.00	ديسمبر
General Average	7.08	18.00	المتوسط العام

Publisher : Economic Affairs Sector.

الناشر : قطاع الشؤون الاقتصادية.

Table (27)
Average Current Prices of
Garlic Crop, 2020
(L.E. \ K.g.)

جدول (٢٧)
متوسط الأسعار المتداولة
لمحصول الثوم عام ٢٠٢٠
(جنيه / كجم)

Crop Month	الثوم Garlic	المحصول الشهر
January	5.00	يناير
February	5.00	فبراير
March	5.00	مارس
April	5.00	أبريل
May	20.00	مايو
June	20.00	يونيو
July	20.00	يوليو
August	20.00	أغسطس
September	20.00	سبتمبر
October	20.00	أكتوبر
November	22.00	نوفمبر
December	22.00	ديسمبر
General Average	15.33	المتوسط العام

Publisher : Economic Affairs Sector.

الناشر : قطاع الشؤون الاقتصادية.

الفصل الثاني
المتوسط الشهري للأسعار المتداولة
لأهم النباتات الطبية والعطرية

Section (2)

Monthly average for Current Prices of
Major Medical & Aromatic Plants

Table (28)
Average Current Prices of
Cumin and Caraway Plants, 2020

(L.E. \ K.g.)

جدول (٢٨)
متوسط الأسعار المتداولة لنباتات
الكمون والكرابوية عام ٢٠٢٠

(جنيه / كجم)

Crop Month	الكرابوية Caraway	الكمون Cumin	المحصول الشهر
January	50.00	80.00	يناير
February	50.00	80.00	فبراير
March	50.00	80.00	مارس
April	50.00	80.00	أبريل
May	50.00	80.00	مايو
June	50.00	80.00	يونيو
July	50.00	80.00	يوليو
August	50.00	80.00	أغسطس
September	50.00	80.00	سبتمبر
October	50.00	80.00	أكتوبر
November	50.00	80.00	نوفمبر
December	50.00	80.00	ديسمبر
General Average	50.00	80.00	المتوسط العام

Publisher : Economic Affairs Sector.

الناشر : قطاع الشؤون الاقتصادية.

Table (29)
Average Current Prices of
Aniseed, Coriander Plants, 2020

(L.E. \ K.g.)

جدول (٢٩)
متوسط الأسعار المتداولة لنباتات
اليانسون والكسبرة عام ٢٠٢٠

(جنيه / كجم)

Crop Month	الكسبرة Coriander	اليانسون Aniseed	المحصول الشهر
January	40.00	60.00	يناير
February	40.00	60.00	فبراير
March	40.00	60.00	مارس
April	40.00	60.00	أبريل
May	40.00	60.00	مايو
June	40.00	60.00	يونيو
July	40.00	60.00	يوليو
August	40.00	60.00	أغسطس
September	40.00	60.00	سبتمبر
October	40.00	60.00	أكتوبر
November	40.00	60.00	نوفمبر
December	40.00	60.00	ديسمبر
General Average	40.00	60.00	المتوسط العام

Publisher : Economic Affairs Sector.

الناشر : قطاع الشؤون الاقتصادية.

الفصل الثالث
المتوسط الشهري للأسعار المتداولة
لأهم حاصلات الخضار

Section (3)

Monthly average for Current Prices of
Major Vegetable Crops

Table (30)
Average Current Prices of
Tomato and Green Peas Crops, 2020

(L.E. \ K.g.)

جدول (٣٠)
متوسط الأسعار المتداولة لحاصلات
الطماطم والبسلة الخضراء عام ٢٠٢٠

(جنيه / كجم)

Crop Month	البسلة الخضراء Green Peas	الطماطم Tomato	المحصول الشهر
January	8.00	5.00	يناير
February	8.00	4.50	فبراير
March	7.25	4.50	مارس
April	6.50	3.75	أبريل
May	7.00	5.50	مايو
June	7.50	4.00	يونيو
July	0.00	4.00	يوليو
August	0.00	4.00	أغسطس
September	0.00	4.00	سبتمبر
October	12.00	7.00	أكتوبر
November	12.00	10.00	نوفمبر
December	12.00	10.00	ديسمبر
General Average	8.92	5.52	المتوسط العام

Publisher : Economic Affairs Sector.

الناشر : قطاع الشؤون الاقتصادية.

Table (31)
Average Current Prices of
Potatos and Squash Crops, 2020

(L.E. \ K.g.)

جدول (٣١)
متوسط الأسعار المتداولة لحاصلات
البطاطس والكوسة عام ٢٠٢٠

(جنيه / كجم)

Crop Month	الكوسة Squash	البطاطس Potatos	المحصول الشهر
January	8.00	5.00	يناير
February	8.00	5.00	فبراير
March	8.00	4.00	مارس
April	8.50	6.00	أبريل
May	7.50	6.00	مايو
June	7.50	4.00	يونيو
July	7.00	4.00	يوليو
August	7.00	5.00	أغسطس
September	7.00	3.50	سبتمبر
October	8.00	3.50	أكتوبر
November	9.00	5.00	نوفمبر
December	9.00	5.00	ديسمبر
General Average	7.88	4.67	المتوسط العام

Publisher : Economic Affairs Sector.

الناشر : قطاع الشؤون الاقتصادية.

Table (32)
Average Current Prices of
Green Beans and Eggplant Crops, 2020

(L.E. \ K.g.)

جدول (٣٢)
متوسط الأسعار المتداولة لحاصلات
الفاصوليا الخضراء و الباذنجان عام ٢٠٢٠

(جنيه / كجم)

Crop Month	الباذنجان Eggplant	الفاصوليا الخضراء Green Beans	المحصول الشهر
January	6.00	12.00	يناير
February	6.00	12.00	فبراير
March	6.50	10.00	مارس
April	6.75	8.00	أبريل
May	8.00	8.00	مايو
June	8.50	8.00	يونيو
July	9.00	9.50	يوليو
August	8.00	9.00	أغسطس
September	8.00	12.50	سبتمبر
October	7.50	12.50	أكتوبر
November	7.00	13.25	نوفمبر
December	6.50	13.25	ديسمبر
General Average	7.31	10.66	المتوسط العام

Publisher : Economic Affairs Sector.

الناشر : قطاع الشؤون الاقتصادية.

Table (33)
Average Current Prices of
Carrot and Turnip Crops, 2020

(L.E. \ K.g.)

جدول (٣٣)
متوسط الأسعار المتداولة لحاصلات
الجزر واللفت عام ٢٠٢٠

(جنيه / كجم)

Crop Month	اللفت Turnip	الجزر Carrot	المحصول الشهر
January	2.50	4.50	يناير
February	2.75	4.50	فبراير
March	2.50	3.50	مارس
April	3.00	3.75	أبريل
May	0.00	4.50	مايو
June	0.00	6.00	يونيو
July	0.00	4.00	يوليو
August	0.00	5.00	أغسطس
September	0.00	6.00	سبتمبر
October	3.00	5.00	أكتوبر
November	2.50	6.00	نوفمبر
December	2.50	6.00	ديسمبر
General Average	2.68	4.90	المتوسط العام

Publisher : Economic Affairs Sector.

الناشر : قطاع الشؤون الاقتصادية.

Table (34)
Average Current Prices of
Cucumber and Strawberry Crops, 2020

(L.E. \ K.g.)

جدول (٣٤)
متوسط الأسعار المتداولة لحاصلات
الخيار والفراولة عام ٢٠٢٠

(جنيه / كجم)

Crop Month	الفراولة Strawberry	الخيار Cucumber	المحصول الشهر
January	8.00	6.50	يناير
February	8.00	7.00	فبراير
March	8.50	5.00	مارس
April	9.00	4.50	أبريل
May	9.50	7.00	مايو
June	10.00	6.00	يونيو
July	10.00	6.50	يوليو
August	8.00	5.00	أغسطس
September	8.00	5.50	سبتمبر
October	8.50	6.50	أكتوبر
November	8.50	5.00	نوفمبر
December	8.00	5.00	ديسمبر
General Average	8.67	5.79	المتوسط العام

Publisher : Economic Affairs Sector.

الناشر : قطاع الشؤون الاقتصادية.

Table (35)
Average Current Prices of
Cantaloupe and Spinach Crops, 2020

(L.E. \ K.g.)

جدول (٣٥)
متوسط الأسعار المتداولة لحاصلات
الكانتالوب والسبانخ عام ٢٠٢٠

(جنيه / كجم)

Crop	السبانخ Spinach	الكانتالوب Cantaloupe	المحصول الشهر
Month			
January	6.00	8.00	يناير
February	6.00	8.00	فبراير
March	6.00	7.50	مارس
April	5.50	7.00	أبريل
May	5.00	6.50	مايو
June	6.00	8.00	يونيو
July	5.00	7.50	يوليو
August	5.00	7.00	أغسطس
September	5.50	7.00	سبتمبر
October	6.00	8.50	أكتوبر
November	6.00	8.00	نوفمبر
December	6.00	8.50	ديسمبر
General Average	5.67	7.63	المتوسط العام

Publisher : Economic Affairs Sector.

الناشر : قطاع الشؤون الاقتصادية.

Table (36)
Average Current Prices of
Pepper & Jews Mallow Crops, 2020

(L.E. \ K.g.)

جدول (٣٦)
متوسط الأسعار المتداولة لحاصلات
الفلفل والملوخية عام ٢٠٢٠

(جنيه / كجم)

Crop Month	الملوخية Jews Mallow	الفلفل Pepper	المحصول الشهر
January	9.00	8.50	يناير
February	10.00	6.50	فبراير
March	8.00	10.00	مارس
April	8.50	9.00	أبريل
May	4.50	6.50	مايو
June	4.50	6.50	يونيو
July	6.00	5.00	يوليو
August	6.00	5.00	أغسطس
September	5.00	7.00	سبتمبر
October	5.00	5.00	أكتوبر
November	5.00	5.00	نوفمبر
December	5.00	5.00	ديسمبر
General Average	6.38	6.58	المتوسط العام

Publisher : Economic Affairs Sector.

الناشر : قطاع الشؤون الاقتصادية.

Table (37)
Average Current Prices of
Cabbage and Cauliflower Crops, 2020

(L.E. \ one)

جدول (٣٧)
متوسط الأسعار المتداولة لحاصلات
الكرنب والقنبيط عام ٢٠٢٠

(جنيه / واحدة)

Crop Month	القنبيط Cauliflower	الكرنب Cabbage	المحصول الشهر
January	6.00	9.00	يناير
February	6.00	7.50	فبراير
March	6.50	10.00	مارس
April	7.00	7.00	أبريل
May	7.00	7.00	مايو
June	7.50	6.00	يونيو
July	8.00	5.00	يوليو
August	0.00	5.00	أغسطس
September	0.00	6.00	سبتمبر
October	9.00	5.00	أكتوبر
November	9.00	5.00	نوفمبر
December	8.00	5.00	ديسمبر
General Average	7.40	6.46	المتوسط العام

Publisher : Economic Affairs Sector.

الناشر : قطاع الشؤون الاقتصادية.

Table (38)
Average Current Prices of
Lettuce and Artichoke Crops, 2020

جدول (٣٨)
متوسط الأسعار المتداولة لحاصلات
الخس والخرشوف عام ٢٠٢٠

(L.E. \ one)

(جنيه / واحدة)

Crop Month	الخرشوف Artichoke	خس Lettuce	المحصول الشهر
January	3.00	3.50	يناير
February	2.50	3.50	فبراير
March	3.00	3.50	مارس
April	2.50	3.50	أبريل
May	3.00	3.50	مايو
June	3.50	3.50	يونيو
July	0.00	3.50	يوليو
August	0.00	3.50	أغسطس
September	0.00	3.50	سبتمبر
October	0.00	3.50	أكتوبر
November	0.00	3.50	نوفمبر
December	0.00	3.50	ديسمبر
General Average	2.92	3.50	المتوسط العام

Publisher : Economic Affairs Sector.

الناشر : قطاع الشؤون الاقتصادية.

الباب الثالث
الإنتاج وإنتاجية الفدان ومتوسط
الأسعار المزرعية للمنتجات الثانوية الشتوية
٢٠٢٠/٢٠١٩

Chapter (3)

Production, Yield per Fedden and
Farm-Gate prices of winter
By- Products, 2019/2020

Table (39)

Production, Yield Per Fedden and Farm-Gate Price
of Wheat Straw, 2019\2020

جدول (٣٩)

الإنتاج وإنتاجية الفدان والسعر المزرعى
لتبن القمح ٢٠٢٠/٢٠١٩

Governorates	Wheat Straw تبن القمح			المحافظات
	متوسط السعر (جنيه/ حمل)	الإنتاجية (حمل/فدان)	الإنتاج (حمل)	
	Average Price (L.E. \ Heml)	Yield (Heml/fed.)	Production (Heml)	
Alexandria	278	8.00	554096	الإسكندرية
Behera	292	11.50	4447108	البحيرة
Gharbia	282	12.00	1734684	الغربية
Kafr-El Sheikh	280	13.00	3207646	كفر الشيخ
Dakahlia	292	12.00	3159876	الدقهلية
Damietta	294	10.00	279140	دمياط
Sharkia	284	14.00	5850348	الشرقية
Ismailia	296	9.00	402399	الإسماعيلية
Port Said	286	10.00	138590	بور سعيد
Suez	298	10.50	55514	السويس
Menoufia	290	14.00	1867544	المنوفية
Qalyoubia	288	12.00	619584	القليوبية
Cairo	300	7.00	147	القاهرة
Lower Egypt	209	12.36	22316676	الوجه البحرى
Giza	276	9.50	349068	الجيزة
Beni Suef	274	12.00	1601388	بنى سويف
Fayoum	275	17.50	3642118	الفيوم
Menia	270	10.00	2494010	المنيا
Middle Egypt	273	12.88	8086584	مصر الوسطى
Assuit	284	14.00	3372726	أسيوط
Suhag	282	13.50	2834393	سوهاج
Qena	285	14.00	1471344	قنا
Luxor	280	10.00	413700	الأقصر
Aswan	278	8.25	545672	أسوان
Upper Egypt	283	13.02	8637835	مصر العليا
Inside the valley	238	12.61	39041095	داخل الوادى
New Valley	276	8.00	1538416	الوادى الجديد
Matruh	274	6.00	88614	مطروح
North Sinai	300	4.00	72	شمال سيناء
South Sinai	272	5.00	4230	جنوب سيناء
Noubaria	270	8.00	718160	النوبارية
Outside the valley	274	7.89	2349492	خارج الوادى
General average	240	12.19	41390587	المتوسط العام

Publisher : Economic Affairs Sector.

الناشر : قطاع الشؤون الاقتصادية.

Table (40)

Production, Yield Per Fedden and Farm-Gate Price
of Barley Straw, 2019\2020

جدول (٤٠)

الإنتاج وإنتاجية الفدان والسعر المزرعى

لتبن الشعير ٢٠٢٠/٢٠١٩

Governorates	تبن الشعير Barley Straw			المحافظات
	متوسط السعر (جنيه/حمل)	الإنتاجية (حمل/فدان)	الإنتاج (حمل)	
	Average Price (L.E. \ Heml)	Yield (Heml\fed.)	Production (Heml)	
Alexandria	337	14.00	40642	الإسكندرية
Behera	339	13.00	11323	البحيرة
Gharbia	-	0.00	-	الغربية
Kafr-El Sheikh	335	15.00	16080	كفر الشيخ
Dakahlia	349	13.50	176	الدقهلية
Damietta	353	13.00	65	دمياط
Sharkia	343	13.00	59826	الشرقية
Ismailia	341	14.50	19923	الإسماعيلية
Port Said	-	0.00	-	بور سعيد
Suez	341	14.00	5628	السويس
Menoufia	355	15.00	30	المنوفية
Lower Egypt	340	13.67	153693	الوجه البحرى
Giza	337	11.00	8118	الجيزة
Beni Suef	347	10.00	200	بنى سويف
Fayoum	345	8.00	21272	الفيوم
Menia	347	7.50	20633	المنيا
Middle Egypt	345	8.14	50223	مصر الوسطى
Assuit	333	9.00	3636	أسيوط
Suhag	335	8.50	1709	سوهاج
Qena	331	8.00	1992	قنا
Luxor	329	9.50	3667	الأقصر
Aswan	327	7.00	22540	أسوان
Upper Egypt	329	7.52	33544	مصر العليا
Inside the valley	339	10.86	237459	داخل الوادى
New Valley	353	8.00	213432	الوادى الجديد
Matruh	331	7.00	1372	مطروح
North Sinai	349	5.00	15080	شمال سيناء
South Sinai	331	6.50	3991	جنوب سيناء
Noubaria	355	7.00	95690	النوبارية
Outside the valley	353	7.46	329565	خارج الوادى
General average	347	8.59	567024	المتوسط العام

Publisher : Economic Affairs Sector.

الناشر : قطاع الشؤون الاقتصادية.

Table (41)

Production, Yield Per Fedden and Farm-Gate Price
of Broad Beans Straw 2019\2020

جدول (٤١)

الإنتاج وإنتاجية الفدان والسعر المزرعى
لتبن الفول البلدي ٢٠٢٠/٢٠١٩

Governorates	تبن الفول البلدي Broad Beans Straw			المحافظات
	متوسط السعر (جنيه/ حمل)	الإنتاجية (حمل/فدان)	الإنتاج (حمل)	
	Average Price (L.E. \ Heml)	Yield (Heml/fed.)	Production (Heml)	
Alexandria	238	9.00	33165	الإسكندرية
Behera	236	8.50	76220	البحيرة
Gharbia	240	9.00	9702	الغربية
Kafr-El Sheikh	232	9.00	92061	كفر الشيخ
Dakahlia	238	8.50	73347	الدقهلية
Damietta	242	8.00	6264	دمياط
Sharkia	230	9.00	47529	الشرقية
Ismailia	244	10.00	3210	الإسماعيلية
Port Said	248	8.50	2635	بور سعيد
Suez	246	9.00	3267	السويس
Menoufia	250	8.00	1144	المنوفية
Lower Egypt	235	8.76	348544	الوجه البحرى
Giza	248	8.00	2400	الجيزة
Beni Suef	245	9.00	3042	بنى سويف
Fayoum	243	8.50	8968	الفيوم
Menia	240	8.00	13360	المنيا
Middle Egypt	242	8.26	27770	مصر الوسطى
Assuit	238	9.00	29772	أسيوط
Suhag	245	9.50	12958	سوهاج
Qena	248	8.50	5865	قنا
Luxor	243	8.00	3416	الأقصر
Aswan	243	9.00	76662	أسوان
Upper Egypt	242	8.99	128673	مصر العليا
Inside the valley	237	8.79	504987	داخل الوادى
New Valley	245	8.00	20072	الوادى الجديد
Matruh	241	8.50	35020	مطروح
North Sinai	230	7.50	330	شمال سيناء
South Sinai	247	8.00	1280	جنوب سيناء
Noubaria	244	9.00	223650	النوبارية
Outside the valley	244	8.85	280352	خارج الوادى
General average	240	8.81	785339	المتوسط العام

Publisher : Economic Affairs Sector.

الناشر : قطاع الشؤون الاقتصادية.

Table (42)

Production, Yield Per Fedden and Farm-Gate Price
of Chickpeas Straw,2019\2020

جدول (٤٢)

الإنتاج وإنتاجية الفدان والسعر المزرعى
لتبن الحمص ٢٠٢٠/٢٠١٩

Governorates	Chickpeas Straw تبين الحمص			المحافظات
	متوسط السعر (جنيه/ حمل)	الإنتاجية (حمل/فدان)	الإنتاج (حمل)	
	Average Price (L.E. \ Heml)	Yield (Heml\fed.)	Production (Heml)	
Beni Suef	214	8.00	1080	بنى سويف
Menia	210	9.00	8406	المنيا
Middle Egypt	210	8.87	9486	مصر الوسطى
Assuit	212	7.00	1575	أسيوط
Qena	220	7.50	23	قنا
Luxor	218	8.00	40	الأقصر
Upper Egypt	212	7.03	1638	مصر العليا
Inside the valley	211	8.54	11124	داخل الوادى
Outside the valley	-	-	-	خارج الوادى
General average	211	8.54	11124	المتوسط العام

Publisher : Economic Affairs Sector.

الناشر : قطاع الشؤون الاقتصادية.

Table (43)

Production, Yield Per Fedden and Farm-Gate Price
of Lentil Straw,2019\2020

جدول (٤٣)

الإنتاج وإنتاجية الفدان والسعر المزرعى

لتبن العدس ٢٠٢٠/٢٠١٩

Governorates	Lentil Straw تبن العدس			المحافظات
	متوسط السعر (جنيه/ حمل)	الإنتاجية (حمل/فدان)	الإنتاج (حمل)	
	Average Price (L.E. \ Hempl)	Yield (Hempl\fed.)	Production (Heml)	
Dakahlia	240	5.50	2013	الدقهلية
Sharkia	250	7.00	434	الشرقية
Lower Egypt	242	5.72	2447	الوجه البحرى
Assuit	245	6.50	650	أسيوط
Qena	-	-	-	قنا
Upper Egypt	245	6.50	650	مصر العليا
Inside the valley	242	5.87	3097	داخل الوادى
Outside the valley	-	-	-	خارج الوادى
General average	242	5.87	3097	المتوسط العام

Publisher : Economic Affairs Sector.

الناشر : قطاع الشؤون الاقتصادية.

Table (44)

Production, Yield Per Fedden and Farm-Gate Price
of Clover Straw, 2019\2020

جدول (٤٤)

الإنتاج وإنتاجية الفدان والسعر المزرعى

لتبن البرسيم ٢٠٢٠/٢٠١٩

Governorates	تبن البرسيم Clover Straw			المحافظات
	متوسط السعر (جنيه/ حمل)	الإنتاجية (حمل/فدان)	الإنتاج (حمل)	
	Average Price (L.E. \ Heml)	Yield (Heml\fed.)	Production (Heml)	
Alexandria	160	6.50	662	الإسكندرية
Behera	154	7.00	6132	البحيرة
Gharbia	136	7.50	9856	الغربية
Damietta	158	7.25	850	دمياط
Sharkia	138	6.50	6664	الشرقية
Menoufia	152	7.00	4382	المنوفية
Lower Egypt	139	7.03	324570	الوجه البحرى
Giza	140	6.00	3773	الجيزة
Beni Suef	130	5.50	48385	بنى سويف
Fayoum	142	6.50	6091	الفيوم
Menia	150	7.00	4314	المنيا
Middle Egypt	134	5.73	358546	مصر الوسطى
Assuit	148	7.00	3054	أسيوط
Suhag	146	6.50	7799	سوهاج
Qena	144	6.50	1288	قنا
Upper Egypt	146	6.63	80444	مصر العليا
Inside the valley	137	6.32	763560	داخل الوادى
General average	137	6.32	763560	المتوسط العام

Publisher : Economic Affairs Sector.

الناشر : قطاع الشؤون الاقتصادية.

Table (45)

Production, Yield Per Fedden and Farm-Gate Price
of Fenugreek Straw, 2019\2020

جدول (٤٥)

الإنتاج وإنتاجية الفدان والسعر المزرعى
لتبن الحلبة ٢٠٢٠/٢٠١٩

Governorates	Fenugreek Straw تبين الحلبة			المحافظات
	متوسط السعر (جنيه/حمل)	الإنتاجية (حمل/فدان)	الإنتاج (حمل)	
	Average Price (L.E. \ Hempl)	Yield (Hempl\fed.)	Production (Hempl)	
Sharkia	339	5.00	5	الشرقية
Ismailia	333	6.00	600	الإسماعيلية
Lower Egypt	333	5.99	605	الوجه البحرى
Beni Suef	331	5.00	605	بنى سويف
Menia	321	6.00	4812	المنيا
Middle Egypt	322	5.87	5417	مصر الوسطى
Assuit	329	7.00	5012	أسيوط
Suhag	325	6.00	5226	سوهاج
Qena	327	7.00	5264	قنا
Luxor	335	5.00	135	الأقصر
Upper Egypt	327	6.61	15637	مصر العليا
Inside the valley	326	6.39	21659	داخل الوادى
New Valley	322	7	847	الوادى الجديد
Outside the valley	322	7	847	خارج الوادى
General average	326	6.41	22506	المتوسط العام

Table (46)
Production, Yield Per Fedden and Farm-Gate Price
of Lupine Dry Stalks, 2019\2020

جدول (٤٦)
الإنتاج وإنتاجية الفدان والسعر المزرعى
لحطب الترمس ٢٠٢٠/٢٠١٩

Governorates	Lupine Dry Stalks حطب الترمس			المحافظات
	متوسط السعر (جنيه/ حمل) Average Price (L.E. \ Hempl)	الإنتاجية (حمل/فدان) Yield (Hempl\fed.)	الإنتاج (حمل) Production (Hempl)	
Sharkia	146	9.00	99	الشرقية
Ismailia	142	7.50	675	الإسماعيلية
Lower Egypt	143	7.66	774	الوجه البحرى
Assuit	140	8.50	68	أسيوط
Suhag	144	8.00	280	سوهاج
Qena	148	8.00	40	قنا
Upper Egypt	144	8.08	388	مصر العليا
Inside the valley	143	7.80	1162	داخل الوادى
New Valley	150	8.50	34	الوادى الجديد
Outside the valley	150	8.50	34	خارج الوادى
General average	143	7.82	1196	المتوسط العام

Publisher : Economic Affairs Sector.

الناشر : قطاع الشؤون الاقتصادية.

Table (47)

Production, Yield Per Fedden and Farm-Gate Price
of Sugar Beet Straw, 2019\2020

جدول (٤٧)

الإنتاج وإنتاجية الفدان والسعر المزرعى
لعرض بنجر السكر ٢٠٢٠/٢٠١٩

Governorates	Sugar Beet Straw عرش بنجر السكر			المحافظات
	متوسط السعر (جنيه/ حمل)	الإنتاجية (حمل/فدان)	الإنتاج (حمل)	
	Average Price (L.E. \ Heml)	Yield (Heml\fed.)	Production (Heml)	
Alexandria	94	19.50	170898	الإسكندرية
Behera	64	18.00	678222	البحيرة
Gharbia	85	18.50	227772	الغربية
Kafr-El Sheikh	68	16.50	2187785	كفر الشيخ
Dakahlia	66	18.00	1371366	الدقهلية
Damietta	96	19.00	93347	دمياط
Sharkia	95	17.00	1265004	الشرقية
Ismailia	98	18.00	128754	الإسماعيلية
Port Said	72	17.25	344534	بور سعيد
Suez	100	19.50	780	السويس
Menoufia	92	18.00	30798	المنوفية
Qalyoubia	19.50	19.50	6260	القليوبية
Lower Egypt	75	17.30	6505520	الوجه البحرى
Giza	86	19.50	13670	الجيزة
Beni Suef	88	19.00	584250	بنى سويف
Fayoum	90	18.50	499981	الفيوم
Menia	86	19.00	621756	المنيا
Middle Egypt	88	18.86	1719657	مصر الوسطى
Assuit	84	17.50	144113	أسيوط
Suhag	106	18.00	6498	سوهاج
Qena	108	17.50	1225	قنا
Upper Egypt	85	17.52	151836	مصر العليا
Inside the valley	78	17.60	8377013	داخل الوادى
New Valley	82	14.00	1400	الوادى الجديد
Matruh	80	15.50	32891	مطروح
Noubaria	76	13.00	517400	النوبارية
Outside the valley	76	13.13	551691	خارج الوادى
General average	78	17.24	8928704	المتوسط العام

TABLE	SUBJECT	PAGE
33	Carrot and Turnip	41
34	Cucumber and Strawberry .	42
35	Cantaloupe and Spinach.	43
36	Pepper and Jews Mallow .	44
37	Cabbage and Cauliflower.	45
38	Lettuce and Artichoke .	46
<u>Chapter (3)</u>		
Production, Yield per feddan and Farm-Gate prices of winter By-Products, 2019\2020		
39	Wheat Straw.	48
40	Barley Straw.	49
41	Broad Beans Straw.	50
42	Chickpeas Straw.	51
43	Lentil Straw.	52
44	Clover Straw.	53
45	Fenugreek Straw.	54
46	Lupine Dry Stalks.	55
47	Sugar Beet Straw.	56

TABLE	SUBJECT	PAGE
17	Cabbage and Cauliflower	21
18	Spinach and Strawberry .	22
19	Cantaloupe and Artichoke	23
20	Carrot and Turnip.	24
21	Pepper and Jews Mallow.	25
22	Cucumber	26
<u>Chapter (2)</u>		
Monthly average for Current prices of Major Field Crops, Medical, Aromatic Plants and Vegetable Crops, 2020		
<u>Section (1)</u>		
Monthly average for Current prices of Major Field Crops		
23	Wheat and Barley.	29
24	Broad Beans and Lupine .	30
25	Chickpeas and Fenugreek .	31
26	Lentil and Dry Onion .	32
27	Garlic	33
<u>Section (2)</u>		
Monthly average for Current prices of Major Medical & Aromatic Plants		
28	Cumin and Caraway .	35
29	Aniseed and Coriander .	36
<u>Section (3)</u>		
Monthly average for Current prices of Major Vegetable Crops		
30	Tomato and Green Peas.	38
31	Potato and Squash .	39
32	Green Beans and Eggplant.	40

TABLE OF CONTENTS

TABLE	SUBJECT	PAGE
	<u>Chapter (1)</u>	
	Average Farm-Gate prices of Major winter Field Crops, Medical , Aromatic Plants and Vegetable Crops, 2019/2020	
	<u>Section (1)</u>	
	Average Farm-Gate prices of Major winter Field Crops	
1	Wheat and Barley.	3
2	Broad Beans and Clover Seed.	4
3	Fenugreek and Lentil	5
4	Lupine and Chickpeas	6
5	Dry Onion and Garlic.	7
6	Green Clover	8
7	Seed Flax	9
8	Fiber Flax	10
	<u>Section (2)</u>	
	Average Farm-Gate prices of Major winter Medical & Aromatic Plants	
9	Cumin and Caraway .	12
10	Coriander and Aniseed	13
11	Green Mint and Bardacoch .	14
12	Fennel and Green Marjoram .	15
13	Wormwood .	16
	<u>Section (3)</u>	
	Average Farm-Gate prices of Major winter Vegetable Crops	
14	Tomato and Green Peas.	18
15	Potato and Squash	19
16	Green Beans and Eggplant .	20

Introduction

Leading farm-Gate prices an important role in the economic life and social development of farmer of the important variables that effect directly on the incomes of farmers and the standerd of living.

Farm-Gate prices consider the wave basic for the use of agricultural resources of this variables particular importance to policy makers, takers decison, students and researchers.

Economic Affairs Sector (EAS) of The Ministry of Agriculture and Land Reclamation is pleased to provide this bulletin including farm - gate and current prices for winter field crops , vegetables and thus by-products in crops for Agricultural year 2019/2020 at the level of the Republic of Governorates.

We hope that this bulletin will achieve the desired objectives.

Head of

Economic Affairs Sector

Shaban Salem

(Prof.Dr./Shaban Aly Salem)



Bulletin of Agricultural Prices Statistics

Part 1 (Winter Field Crops & Vegetable) 2019 \ 2020

