



جمهورية مصر العربية
وزارة الزراعة وإستصلاح الأراضي
قطاع الشؤون الإقتصادية


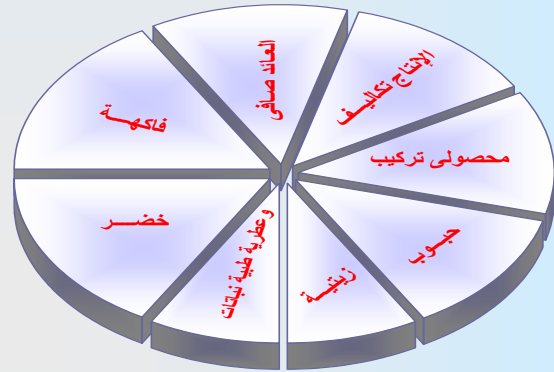
نشرة

الإحصاءات الزراعية

الجزء الثاني

المحاصيل الصيفية والنيلىة

٢٠١٩/٢٠١٨



مقدمة

تعتبر قضية التنمية أحد أهم التحديات التي تواجه إقتصادنا القومي، لذا وجهت الدولة عنايتها لبرامج التنمية الإقتصادية والإجتماعية وخصت القطاع الزراعي بقدر ملحوظ من هذه العناية مستهدفة المضي قدماً نحو تنمية شاملة ترتكز على قطاع زراعي قادر على مجابهة إحتياجات الزيادة السكانية.

ونظراً لأن نجاح سياسات التنمية الزراعية في تحقيق أهدافها يعتمد بالدرجة الأولى على تخطيط وتنفيذ هذه السياسات، فإنه من الأهمية بمكان توفير البيانات والمعلومات الإحصائية باعتبارها الركيزة الأساسية في التخطيط العلمي للتنمية الإقتصادية والإجتماعية.

وقطاع الشؤون الإقتصادية بوزارة الزراعة وإستصلاح الأراضي هو الجهة المنوط بها نشر كافة البيانات الخاصة بالقطاع الزراعي والذي لا يدخر جهداً في سبيل توفير البيانات وتطويرها وتحديثها والإرتقاء بمستواها لتساير التقدم الهائل في مجال المعلومات.

ويسر قطاع الشؤون الإقتصادية أن يصدر نشرة الإحصاءات الزراعية الجزء الثاني للمحاصيل الصيفية والنيلية ٢٠١٨/٢٠١٩ وتتضمن هذه النشرة الإحصاءات والبيانات الخاصة بالمساحة والإنتاجية والإنتاج للمحاصيل الحقلية وحاصلات الخضر الصيفية والنيلية والفاكهة.

ويأمل قطاع الشؤون الإقتصادية أن تلبى النشرة حاجة واضعي السياسة ومتخذي القرار، وتكون عوناً للباحثين والدارسين والمهتمين بقضايا الزراعة.

رئيس

قطاع الشؤون الإقتصادية

محمد
(٢٠١٨ / شعبان الثاني ١٤٤٠هـ)

الهدف من النشرة :

تهدف هذه النشرة إلى توفير تقديرات لأهم المؤشرات الإحصائية للحاصلات الزراعية الصيفية والنيلىة الخاصة بالمساحة والإنتاجية والإنتاج للموسم الزراعي ٢٠١٨/٢٠١٩ على مستوى المحافظات وإجمالى الجمهورية.

مصادر البيانات:

مديريات الزراعة بالمحافظات.
المناطق الإحصائية بالمحافظات.

المرجع الزمنى:

- الموسم الصيفي والنيلى للسنة الزراعية ٢٠١٨/٢٠١٩.

Units for Important Crops

وحدات التعامل لأهم المحاصيل الزراعية

وزن وحدة القياس بالطن Weight of unit in ton	وحدة القياس Unit	البيان Item	وزن وحدة القياس بالطن Weight of unit in ton	وحدة القياس Unit	البيان Item
0.190	أردب Ardab	الذرة الشامية بالقوالب Maize by stalks	0.1575	قنطار متري (Q. M.)	القطن الزهر Seed Cotton
0.120	أردب Ardab	السمسم Sesame	0.050	قنطار متري (Q. M.)	القطن الشعر Lint Cotton
0.075	أردب Ardab	الفول السوداني Peanuts	0.120	أردب Ardab	بذرة القطن Cotton Seed
0.112	أردب Ardab	ذرة المكائس (بذرة) Broom Millet	0.140	أردب Ardab	الذرة الشامية Maize
0.250	حمل Heml	التبن Straw	0.140	أردب Ardab	الذرة الرفيعة Sorghum

المحتويات

رقم الصفحة	الموضوع	جدول
٣	إجمالي مجاميع مساحات المحاصيل الحقلية والحاصلات البستانية خلال عام ٢٠١٨/٢٠١٩ إجمالي مساحة مجاميع المحاصيل الحقلية والحاصلات البستانية (بالأراضي القديمة والجديدة).	١
٧	المساحة والإنتاجية والإنتاج لمختلف المحاصيل الحقلية الصيفية والنيلية عام ٢٠١٩ مساحة وإنتاجية وإنتاج المحاصيل الحقلية الصيفية (بالأراضي القديمة والجديدة).	٢
٨	مساحة وإنتاجية وإنتاج المحاصيل الحقلية النيلية (بالأراضي القديمة والجديدة).	٣
١١	مساحة وإنتاجية وإنتاج حاصلات الخضر لإجمالي العروات عام ٢٠١٨/٢٠١٩ مساحة وإنتاجية وإنتاج حاصلات الخضر لإجمالي العروات (بالأراضي القديمة والجديدة).	٤
١٥	مساحة وإنتاجية وإنتاج أصناف حاصلات الفاكهة عام ٢٠١٩ مساحة وإنتاجية وإنتاج أصناف حاصلات الفاكهة (بالأراضي القديمة والجديدة).	٥
١٩	إجمالي مساحة وإنتاجية وإنتاج أصناف نخيل البلح عام ٢٠١٩ إجمالي مساحة وإنتاجية وإنتاج أصناف نخيل البلح (بالأراضي القديمة والجديدة).	٦

رقم الصفحة	الموضوع	جدول
	الفصل الأول التركيب المحصولي	
٢٣	إجمالي مساحة مجاميع المحاصيل الحقلية بالأصناف والحاصلات البستانية (أراضى القديمة والجديدة).	٧
٢٦	إجمالي المساحة المحصولية.	٨
٢٧	إجمالي المساحة المحصولية الشتوية.	٩
٢٨	إجمالي المساحة المحصولية الصيفية.	١٠
٢٩	إجمالي المساحة المحصولية النيلية.	١١
٣٠	المساحة المحصولية للمحاصيل والخضر الشتوية.	١٢
٣٩	المساحة المحصولية للمحاصيل والخضر الصيفية.	١٣
٤٧	المساحة المحصولية للمحاصيل والخضر النيلية.	١٤
٥٢	المساحة المحصولية للمعمرات.	١٥
٥٥	إجمالي مساحة المحاصيل الشتوية والمعمرات.	١٦
٥٦	إجمالي المساحة المنزرعة.	١٧
٥٧	إجمالي مساحة المحاصيل الصيفية والنيلية.	١٨
٥٨	إجمالي المساحة المحصولية.	١٩
	الفصل الثاني المساحة والإنتاجية والإنتاج	
	محاصيل الحبوب	
٦٣	إجمالي الأرز الصيفي .	٢٠
٦٤	الأرز الصيفي أصناف .	٢١
٧٢	الأرز النيلي.	٢٢
٧٣	الذرة الشامى الصيفي (البيضاء+الصفراء) .	٢٣
٧٥	الذرة الشامى الصيفي (البيضاء) .	٢٤
٧٧	الذرة الشامى الصيفي (البيضاء) أصناف .	٢٥
٩٧	الذرة الشامى الصيفي (الصفراء) .	٢٦

رقم الصفحة	الموضوع	جدول
٩٩	الذرة الشامى الصيفى (الصفراء) أصناف .	٢٧
١١٨	الذرة الشامى النيلى (البيضاء + الصفراء) .	٢٨
١٢٠	الذرة الشامى النيلى (البيضاء) .	٢٩
١٢٢	الذرة الشامى النيلى (البيضاء) أصناف .	٣٠
١٣٢	الذرة الشامى النيلى (الصفراء) .	٣١
١٣٤	الذرة الشامى النيلى (الصفراء) أصناف .	٣٢
١٤٢	الذرة الرفيعة الصيفى .	٣٣
١٤٤	الذرة الرفيعة النيلى .	٣٤
	المحاصيل الزيتية	
١٤٧	فول الصويا الصيفى .	٣٥
١٤٧	فول الصويا النيلى .	٣٦
١٤٨	الفول السودانى الصيفى .	٣٧
١٥٠	الفول السودانى النيلى .	٣٨
١٥١	السوسم الصيفى .	٣٩
١٥٣	السوسم النيلى .	٤٠
١٥٤	إجمالى عباد الشمس الصيفى .	٤١
١٥٥	عباد الشمس الصيفى (الزيتى) .	٤٢
١٥٥	عباد الشمس الصيفى (عادى) .	٤٣
١٥٦	عباد الشمس النيلى .	٤٤
	المحاصيل السكرية	
١٥٩	قصب السكر .	٤٥
	محاصيل الأعلاف	
١٦٥	البرسيم الحجازى .	٤٦
١٦٦	إجمالى مساحة العلف الأخضر الصيفى .	٤٧
١٦٧	العلف الأخضر الصيفى (أصناف) .	٤٨
١٧٣	إجمالى مساحة السيلاج الصيفى .	٤٩
١٧٤	إجمالى مساحة العلف الأخضر النيلى .	٥٠
١٧٥	العلف الأخضر النيلى (أصناف) .	٥١
١٧٩	إجمالى مساحة السيلاج النيلى .	٥٢
	الألياف	
١٨٣	القطن الزهر .	٥٣
١٨٥	بذرة القطن .	٥٤
١٨٧	القطن على مستوى المحافظات (أصناف) .	٥٥

رقم الصفحة	الموضوع	جدول
	البصل	
١٩٣	البصل الصيفى كامل النضج (المفرد) .	٥٦
١٩٤	البصل الصيفى (المستهلك أخضر) .	٥٧
١٩٤	البصل المستهلك أخضر الصيفى (المحمل) .	٥٨
١٩٥	البصل النيلى (المقور) .	٥٩
	النباتات الطبية والعطرية ونباتات الزينة والزهور .	
١٩٩	إجمالى مساحة النباتات الطبية والعطرية وزهور القطف ومشاتل نباتات الزينة الصيفية .	٦٠
٢٠٠	أصناف النباتات الطبية والعطرية وزهور القطف الصيفية .	٦١
٢١٠	إجمالى مساحة مشاتل نباتات الزينة الصيفية .	٦٢
٢١١	إجمالى مساحة النباتات الطبية والعطرية النيلية .	٦٣
٢١٢	أصناف النباتات الطبية والعطرية النيلية .	٦٤
	الأشجار الخشبية	
٢١٧	إجمالى مساحة الأشجار الخشبية .	٦٥
	المحاصيل الأخرى	
٢٢١	البردى .	٦٦
٢٢١	اللوف .	٦٧
	الخضر	
٢٢٥	حاصلات الخضر (العروة الشتوى) .	٦٨
٢٢٧	حاصلات الخضر (العروة الصيفى) .	٦٩
٢٢٩	حاصلات الخضر (العروة النيلى) .	٧٠
٢٣١	إجمالى مساحة وإنتاج الخضر والمقات الصيفى .	٧١
٢٣٢	أصناف الخضر الصيفية .	٧٢
٢٥٠	المقات الصيفى .	٧٣
٢٥٧	بطيخ اللب الصيفى .	٧٤
٢٥٨	كوسة اللب الصيفى .	٧٥
٢٥٩	إجمالى مساحة وإنتاج الخضر والمقات النيلى .	٧٦
٢٦٠	أصناف الخضر النيلية .	٧٧
٢٧٦	المقات النيلى .	٧٨

رقم الصفحة	الموضوع	جدول
٢٨٠	البطاطس (إجمالى العروات) .	٧٩
٢٨١	البطاطس (العروة الشتوى) .	٨٠
٢٨٢	البطاطس (العروة الصيفى) .	٨١
٢٨٣	البطاطس (العروة النيلى) .	٨٢
٢٨٤	أصناف البطاطس الشتوى .	٨٣
٢٨٥	أصناف البطاطس الصيفى .	٨٤
٢٨٦	أصناف البطاطس النيلى .	٨٥
٢٨٧	إجمالى عدد ومساحة وإنتاج الصوب (النيلى) .	٨٦
٢٨٨	عدد ومساحة وإنتاجية وإنتاج الصوب (النيلى) .	٨٧
	الفاكهة	
٢٩٥	إجمالى مساحة وإنتاج حاصلات الفاكهة .	٨٨
٢٩٦	إجمالى مساحة وإنتاج الموالح والبرتقال .	٨٩
٢٩٧	إجمالى مساحة وإنتاجية وإنتاج البرتقال .	٩٠
٢٩٩	مساحة وإنتاجية وإنتاج أصناف البرتقال .	٩١
٣١٤	إجمالى مساحة وإنتاج الموالح .	٩٢
٣١٥	مساحة وإنتاجية وإنتاج أصناف الموالح .	٩٣
٣٢٤	مساحة وإنتاجية وإنتاج أصناف حاصلات الفاكهة .	٩٤
٣٥٩	مساحة وإنتاج حاصلات الأشجار المختلطة .	٩٥
٣٦٠	إجمالى مساحة وإنتاجية وإنتاج نخيل البلح .	٩٦

**إجمالي مجاميع مساحات
المحاصيل الحقلية والحاصلات البستانية
(بالأراضي القديمة والجديدة)
خلال عام ٢٠١٩/٢٠١٨**

*Total Area of Field &
Vegetable Crops
(In Old & New Lands)
For agriculture year,
2018/2019*




Table (1)

Total Area of Field & Vegetable Crops

(In Old & New Lands)

For agriculture year, 2018/2019

(Area / Fed.)

جدول (١)

إجمالي مساحة مجاميع المحاصيل الحقلية

والحاصلات البستانية (بالأراضي القديمة والجديدة)

للسنة الزراعية ٢٠١٩/٢٠١٨

(المساحة / فدان)

Groups	الإجمالي Total	الأراضي الجديدة New Land	الأراضي القديمة Old Land	المجاميع
Cereals	7541405	1413939	6127466	الحبوب
Legums	81648	45852	35796	البقوليات
Fibers	264408	24850	239558	الألياف
Oily	264520	144823	119697	الزيتية
Sugar	934442	213459	720983	السكرية
Fodders	2757110	1169907	1587203	الأعلاف
Onion	202810	55313	147497	البصل
Garlic	38483	13362	25121	الثوم
Medical & Aromatic	110297	36622	73675	الطبية و عطرية
Other Crops	396780	3212	393568	المحاصيل الأخرى
Wood Trees	9614	6790	2824	الأشجار الخشبية
Vegetables	1876268	767987	1108281	الخضر
Orchards& Palm	1737381	1169953	567428	الحدائق والنخيل
Total of Cultivated Area	9332806	3416550	5916256	إجمالي الزمام المزروع
Total Cropped Area	16215166	5066069	11149097	إجمالي المساحة المحصولية

Source : Economic Affairs Sector .

المصدر : قطاع الشؤون الاقتصادية.

**المساحة والإنتاجية والإنتاج
لمختلف المحاصيل الحقلية
الصيفية والنيلية
(بالأراضي القديمة والجديدة)
عام ٢٠١٩/٢٠١٨**

*Area, Yield and Production
Differant of Summer & Nili
for Field Crops,
(In Old & New Lands)
2018/2019*




Table (2)

Area, Yield and Production of
Summer Field Crops , 2019

جدول (٢)

مساحة وإنتاجية وإنتاج

المحاصيل الحقلية الصيفية عام ٢٠١٩

Crops	الإجمالي Total			أراضي جديدة New Land			أراضي قديمة Old Land			المحاصيل
	الإنتاج (طن)	الإنتاجية (طن/فدان)	المساحة (فدان)	الإنتاج (طن)	الإنتاجية (طن/فدان)	المساحة (فدان)	الإنتاج (طن)	الإنتاجية (طن/فدان)	المساحة (فدان)	
	Prod. (Ton)	Yield (Ton/Fed.)	Area (Fed.)	Prod. (Ton)	Yield (Ton/Fed.)	Area (Fed.)	Prod. (Ton)	Yield (Ton/Fed.)	Area (Fed.)	
Rice	4798344	3.681	1303556	372690	3.419	109000	4425654	3.705	1194556	الأرز
Maize (White)	4417806	3.235	1365455	364434	3.103	117451	4053372	3.248	1248004	ذرة شامى بيضاء
Maize (Corn)	2543194	3.249	782701	444156	3.258	136341	2099038	3.247	646360	ذرة صفراء
Sorghum	754310	2.104	358429	56710	1.803	31461	697600	2.134	326968	ذرة رفيعة
Soybeans	36161	1.228	29451	484	1.375	352	35677	1.226	29099	فول الصويا
Peanuts	198761	1.393	142642	138278	1.310	105581	60483	1.632	37061	فول سودانى
Sesame	39986	0.519	76997	14128	0.456	30978	25858	0.562	46019	سمسم
Sunflower	15817	1.025	15430	9378	1.185	7912	6439	0.856	7518	عباد الشمس
Sugar Cane	15335972	46.587	329190	2103184	45.138	46595	13232788	46.826	282595	قصب السكر
Alfalfa	3156757	42.967	73469	3013857	44.455	67795	142900	25.185	5674	برسيم حجازى
Seed Cotton	281141	1.174	239390	28572	1.156	24709	252569	1.176	214681	قطن زهر بذرة القطن
Cotton Seed	100816	0.421		10880	0.440		89936	0.419		
Onion (Mature)	57744	14.233	4057	16254	8.007	2030	41490	20.469	2027	بصل كامل النضج (جاف)
Onion (Green)	3669	8.633	425	-	-	-	3669	8.633	425	بصل مستهلك أخضر
Green Fodder	-	-	788846	-	-	549378	-	-	239468	علف أخضر
Selag	-	-	434281	-	-	47272	-	-	387009	سيلاج
Medical, Aromatic Plants, Cutting flowers & Nursery Ornamental	-	-	40242	-	-	21637	-	-	18605	نباتات طبية وعطرية وزهور قطف ومشائل الزينة
Wood Trees	-	-	9614	-	-	6790	-	-	2824	أشجار خشبية

Source : Economic Affairs Sector .

المصدر : قطاع الشؤون الاقتصادية.

Table (3)

Area, Yield and Production of
Nili Field Crops , 2019

جدول (٣)

مساحة وإنتاجية وإنتاج

المحاصيل الحقلية النيلية عام ٢٠١٩

Crops	الإجمالي Total			أراضي جديدة New Land			أراضي قديمة Old Land			المحاصيل
	الإنتاج (طن)	الإنتاجية (طن/فدان)	المساحة (فدان)	الإنتاج (طن)	الإنتاجية (طن/فدان)	المساحة (فدان)	الإنتاج (طن)	الإنتاجية (طن/فدان)	المساحة (فدان)	
	Prod. (Ton)	Yield (Ton/Fed.)	Area (Fed.)	Prod. (Ton)	Yield (Ton/Fed.)	Area (Fed.)	Prod. (Ton)	Yield (Ton/Fed.)	Area (Fed.)	
Rice	5952	3.000	1984	5952	3.000	1984	-	-	-	الأرز
Maize (White)	269393	2.658	101363	22366	1.978	11307	247027	2.743	90056	ذرة شامى بيضاء
Maize (Corn)	362747	2.699	134391	153209	2.685	57065	209538	2.710	77326	ذرة صفراء
Sorghum	4052	2.199	1843	394	1.649	239	3658	2.281	1604	ذرة رفيعة
Soybeans	99	1.737	57	2	0.667	3	97	1.796	54	فول الصويا
Peanuts	17	0.680	25	17	0.680	25	-	-	-	فول السودانى
Sesame	863	0.561	1538	40	0.667	60	823	0.557	1478	سمسم
Sunflower	444	1.318	337	323	1.495	216	121	1.000	121	عباد الشمس
Onion (Nili)	93726	12.172	7700	9935	10.741	925	83791	12.368	6775	البصل النيلي (المقور)
Green Fodder	-	-	15470	-	-	11079	-	-	4391	علف أخضر
Selag	-	-	4266	-	-	2000	-	-	2266	سيلاج
Medical, Aromatic Plants &Cutting flowers	-	-	1371	-	-	-	-	-	1371	نباتات طبية وعطرية وزهور القطف

Source : Economic Affairs Sector .

المصدر : قطاع الشؤون الاقتصادية.

**مساحة وإنتاجية وإنتاج
حاصلات الخضار لإجمالي العروات
(بالأراضي القديمة والجديدة)
عام ٢٠١٩/٢٠١٨**

*Area , Yield and Production of
Vegetable Crops for all Seasons,
(In Old & New Lands)
2018|2019*

Area , Yield and Production of Vegetable Crops

مساحة وإنتاجية وإنتاج حاصلات الخضار

for all Seasons, 2018/2019

لإجمالي العروات عام ٢٠١٨/٢٠١٩

(Area: Fedden , Yield : Ton/ Fed., Production: Ton)

(المساحة : فدان ، الإنتاجية : طن / فدان ، الإنتاج : طن)

Crops	الإجمالي Total			أراضي جديدة New Land			أراضي قديمة Old Land			الحاصلات
	الإنتاج Prod.	الإنتاجية Yield	المساحة Area	الإنتاج Prod.	الإنتاجية Yield	المساحة Area	الإنتاج Prod.	الإنتاجية Yield	المساحة Area	
Tomato	6793688	16.623	408703	4025799	15.804	254732	2767889	17.977	153971	طماطم
Squash	388834	7.823	49704	245714	7.723	31815	143120	8.000	17889	كوسة
Green Beans	177029	4.091	43272	73650	3.188	23105	103379	5.126	20167	فاصوليا خضراء
Dry Beans	136046	1.076	126404	10893	1.707	6380	125153	1.043	120024	فاصوليا جافة
Green Kidney Beans	7037	3.927	1792	935	4.561	205	6102	3.845	1587	لوبيا خضراء
Dry Kidney Beans	8396	1.050	8000	3807	1.429	2664	4589	0.860	5336	لوبيا جافة
Green Peas	149374	4.331	34486	42387	3.514	12064	106987	4.772	22422	بصلة خضراء
Dry Peas	206	1.675	123	39	1.696	23	167	1.670	100	بصلة جافة
Cabbage	533666	12.000	44474	124318	12.236	10160	409348	11.929	34314	كرنب
Cauliflower	105490	12.496	8442	37067	11.664	3178	68423	12.998	5264	قتبيط
Eggplant	1346712	12.586	106998	586635	11.660	50311	760077	13.408	56687	باذنجان
Pepper	870143	9.425	92327	459027	9.440	48625	411116	9.407	43702	فلفل
Okra	60663	5.870	10334	5318	4.736	1123	55345	6.009	9211	بامية
Jews Mallow	68547	6.666	10283	4107	4.913	836	64440	6.821	9447	ملوخية
Spinach	29200	7.045	4145	10103	6.423	1573	19097	7.425	2572	سبانخ
Artichoke	306685	8.618	35586	140745	9.113	15445	165940	8.239	20141	خرشوف
Taro	122304	15.114	8092	780	13.000	60	121524	15.130	8032	قلقاس
Radish	2799	4.793	584	186	3.720	50	2613	4.893	534	فجل
Turnip	29988	11.303	2653	3659	12.929	283	26329	11.109	2370	لفت
Lettuce	78779	9.170	8591	276	7.459	37	78503	9.177	8554	خس
Carrot	193868	13.214	14671	13252	12.829	1033	180616	13.244	13638	جزر
Parsley	64426	13.612	4733	6690	19.735	339	57736	13.140	4394	بققدونس
Rocket	12696	5.774	2199	344	3.621	95	12352	5.871	2104	جرجير

Source : Economic Affairs Sector .

المصدر : قطاع الشؤون الاقتصادية .

Area , Yield and Production of Vegetable Crops
for all Seasons, 2018/2019

مساحة وإنتاجية وإنتاج حاصلات الخضار

لإجمالي العروات عام ٢٠١٨/٢٠١٩

(Area: Fedden , Yield : Ton/ Fed., Production: Ton)

(المساحة : فدان ، الإنتاجية : طن / فدان ، الإنتاج : طن)

Crops	الإجمالي Total			أراضي جديدة New Land			أراضي قديمة Old Land			الحاصلات
	الإنتاج Prod.	الإنتاجية Yield	المساحة Area	الإنتاج Prod.	الإنتاجية Yield	المساحة Area	الإنتاج Prod.	الإنتاجية Yield	المساحة Area	
Egyptian Leek	1496	4.533	330	-	-	-	1496	4.533	330	كرات مصرى
Sweet-Potatoes	447479	14.086	31768	75832	11.581	6548	371647	14.736	25220	بطاطا
Strawberry	544945	17.085	31897	202719	15.953	12707	342226	17.834	19190	فراولة (شليك)
Dill	59622	13.282	4489	203	3.030	67	59419	13.437	4422	شبت
Kawata	770	5.500	140	-	-	-	770	5.500	140	قوطة
Chard	1283	2.701	475	-	-	-	1283	2.701	475	سلق
Green Coriander	18222	7.386	2467	54	3.600	15	18168	7.409	2452	كسبرة خضراء
Beet	3259	10.059	324	-	-	-	3259	10.059	324	بنجر
Celery	902	7.912	114	-	-	-	902	7.912	114	كرفس
Pumpkin	4049	14.886	272	2755	28.402	97	1294	7.394	175	قرع عسلى
Water - Melon(G.1)	1099161	14.612	75224	900071	14.089	63884	199090	17.556	11340	بطيخ (جيزة١)
Balady Water-Melon	301370	12.412	24280	185359	10.144	18272	116011	19.309	6008	بطيخ بلدى
Cucumber	409561	9.443	43373	177546	9.226	19245	232015	9.616	24128	خيار
Snake Cucumber	55758	8.504	6557	4340	7.978	544	51418	8.551	6013	قثاء
Cantaloupe	611136	11.496	53160	437843	11.303	38737	173293	12.015	14423	كنتالوب
Sweet-Melon	87843	10.005	8780	18604	8.430	2207	69239	10.534	6573	شمام
Capoutshi	7443	8.055	924	2870	10.000	287	4573	7.179	637	خس أفرنجي
Melon(Shahd)	25466	10.827	2352	25466	10.827	2352	-	-	-	شهد
Broccoli	4706	10.298	457	-	-	-	4706	10.298	457	بروكلى
Purslane	70	7.000	10	70	7.000	10	-	-	-	رجلة
Total	15171117	-	1313989	7829463	-	629108	7341654	-	684881	الجملة
Potatoes	5200188	12.305	422615	1728772	13.415	128865	3471416	11.818	293750	البطاطس
Pulp of Water-Melon	78741	0.607	129661	3549	0.499	7117	75192	0.614	122544	بطيخ اللب
Plup of Squash	2419	1.502	1610	-	-	-	2419	1.502	1610	كوسة اللب
Total	20452465	-	1867875	9561784	-	765090	10890681	-	1102785	الإجمالي

Source : Economic Affairs Sector .

المصدر : قطاع الشؤون الاقتصادية .

**إجمالي مساحة وإنتاجية
وإنتاج
أصناف حاصلات الفاكهة
(بالأراضي القديمة والجديدة)
عام ٢٠١٩**

*Total of Area, Yield and
Production for the Varieties Fruits,
(In Old & New Lands)
2019*

**Total of Area, Yield and Production for
the Varieties Fruits, 2019**

إجمالي مساحة وإنتاجية وإنتاج

أصناف حاصلات الفاكهة عام ٢٠١٩

(Area: Fedden , Yield : Ton / Fed. , Production: Ton)

(المساحة : فدان ، الإنتاجية : طن / فدان ، الإنتاج : طن)

Varieties	New Land أراضي جديدة				Old Land أراضي قديمة				الأصناف
	الإنتاج Production	الإنتاجية Yield	المساحة المثمرة F.Area	المساحة الكلية T. Area	الإنتاج Production	الإنتاجية Yield	المساحة المثمرة F.Area	المساحة الكلية T. Area	
Citrus & Oranges	2239512	-	224699	243239	2006172	-	189889	212843	الموالح والبرتقال
Grapes	1137308	9.487	119886	129446	457474	8.344	54829	61040	العنب
Mango	665132	4.350	152900	164834	426403	3.787	112609	139284	المانجو
Banana	495831	19.637	25250	27051	834643	17.627	47349	51258	الموز
Fig	207697	3.109	66802	67368	6618	7.055	938	1121	تين
Prickly Pear	20455	10.626	1925	2438	4936	7.313	675	957	تين شوكي
Guava	64134	6.967	9206	10336	240244	9.736	24677	28990	جوافة
Pomegranate	479104	7.171	66811	69104	170805	16.891	10112	10994	رمان
Apricot	72498	6.514	11130	11943	3428	4.328	792	847	مشمش
Pear	45618	5.670	8046	9133	22789	6.259	3641	4306	كمثرى
Apple	675744	10.243	65970	77143	25596	8.128	3149	3200	تفاح
Peach	338545	10.273	32955	36314	10519	7.107	1480	1824	خوخ
Plum	4079	6.334	644	2362	11975	5.544	2160	2264	برقوق
Olive	933130	4.659	200272	232406	48321	5.800	8331	12736	زيتون
Almond	1329	1.180	1126	1155	-	-	-	1	اللوز
Mix. Trees	-	-	-	-	11	-	8	8	أشجار مختلطة
Others	14000	-	2071	2162	10009	-	1386	2201	أخرى
Total	7394116	-	989693	1086434	4279943	-	462025	533874	الأجمالي

Source : Economic Affairs Sector .

المصدر : قطاع الشؤون الاقتصادية .

Table (5) Cont.

تابع جدول (٥)

**Total of Area, Yield and Production of
the Varieties Fruits, 2019**

إجمالي مساحة وإنتاجية وإنتاج

أصناف حاصلات الفاكهة عام ٢٠١٩

(Area: Fedden , Yield : Ton / Fed. , Production: Ton)

(المساحة : فدان ، الإنتاجية : طن / فدان ، الإنتاج : طن)

Varieties	Total الإجمالي				الأصناف
	الإنتاج Production	الإنتاجية Yield	المساحة المثمرة F.Area	المساحة الكلية T. Area	
Citrus & Oranges	4245684	-	414588	456082	الموالح والبرتقال
Grapes	1594782	9.128	174715	190486	العنب
Mango	1091535	4.111	265509	304118	المانجو
Banana	1330474	18.326	72599	78309	الموز
Fig	214315	3.164	67740	68489	تين
Prickly Pear	25391	9.766	2600	3395	تين شوكي
Guava	304378	8.983	33883	39326	جوافة
Pomegranate	649909	8.449	76923	80098	رمان
Apricot	75926	6.369	11922	12790	مشمش
Pear	68407	5.853	11687	13439	كمثرى
Apple	701340	10.147	69119	80343	تفاح
Peach	349064	10.137	34435	38138	خوخ
Plum	16054	5.725	2804	4626	برقوق
Olive	981451	4.705	208603	245142	زيتون
Almond	1329	1.180	1126	1156	اللوز
Mix. Trees	11	1.375	8	8	أشجار مختلطة
Others	24009	-	3457	4363	أخرى
Total	11674059	-	1451718	1620308	الإجمالي

Source : Economic Affairs Sector .

المصدر : قطاع الشؤون الاقتصادية .

إجمالي مساحة وإنتاجية
وإنتاج
أصناف نخيل البلح
(بالأراضي القديمة والجديدة)
عام ٢٠١٩

*Total Area, Yield and
Production of Varieties for
Palm Dates,
(In Old & New Lands)
2019*

Table (6)

**Total Area, Yield and Production for
Varieties of Palm Dates, 2019**

(٦) جدول

إجمالي مساحة وإنتاجية وإنتاج

أصناف نخيل البلح عام ٢٠١٩

Varieties	New Land أراضي جديدة				Old Land أراضي قديمة				الأصناف
	الإنتاج (طن)	الإنتاجية (كجم/نخلة)	النخيل المثمر (نخلة)	المساحة (فدان)	الإنتاج (طن)	الإنتاجية (كجم/نخلة)	النخيل المثمر (نخلة)	المساحة (فدان)	
	Production (Ton)	Yield (K. G./Palm)	F. Palm (Palm)	Area (Fed.)	Production (Ton)	Yield (K. G./Palm)	F. Palm (Palm)	Area (Fed.)	
Zagloul	39527	105.585	374362	3602	125318	131.378	953876	4624	زغلول
Amhat	856	131.349	6517	34	28213	117.256	240610	1864	أمهات
Hyani	9332	101.737	91727	764	342966	144.240	2377748	4840	حياتي
Bent Esha	613	78.399	7819	4	38498	131.709	292295	2103	بنت عيشة
Samany	22808	118.144	193053	1519	73456	154.171	476457	2390	سماني
Meghal	79772	75.873	1051388	20271	345090	99.367	3472867	4190	مجهل
Sewi	268467	99.928	2686609	39503	112536	133.913	840365	8439	سيوي
Oraby	1831	86.584	21147	210	26217	145.371	180346	2372	عرابي
Amry	176	94.573	1861	-	11116	161.150	68979	-	عامري
Aglany	-	-	-	-	29425	162.538	181035	4	عجلاني
Sacouty	152	90.101	1687	373	13415	90.002	149053	634	سكوتي
Melkaby	3	100.000	30	1	1378	90.007	15310	200	ملكابي
Gandela	62	90.511	685	503	2953	90.011	32807	127	جنديلة
Bertamoda	155	90.169	1719	608	1260	89.968	14005	395	برتمودا
Tmr	4245	70.007	60637	699	-	-	-	-	تمر
Others	33438	100.623	332311	15428	31139	123.399	252343	1372	أصناف أخرى
Total	461437	95.505	4831552	83519	1182980	123.897	9548096	33554	الإجمالي

Source : Economic Affairs Sector .

المصدر : قطاع الشؤون الاقتصادية .

Table (6) Cont.

**Total Area, Yield and Production for
Varieties of Palm Dates, 2019**

تابع جدول (٦)

إجمالي مساحة وإنتاجية وإنتاج

أصناف نخيل البلح عام ٢٠١٩

Varieties	Total الإجمالي				الأصناف
	الإنتاج (طن)	الإنتاجية (كجم/نخلة)	النخيل المثمر (نخلة)	المساحة (فدان)	
	Production (Ton)	Yield (K. G./Palm)	F. Palm (Palm)	Area (Fed.)	
Zagloul	164845	124.108	1328238	8226	زغلول
Amhat	29069	117.628	247127	1898	أمهات
Hyani	352298	142.661	2469475	5604	حياني
Bent Esha	39111	130.320	300114	2107	بنت عيشة
Samany	96264	143.783	669510	3909	سماني
Meghal	424862	93.908	4524255	24461	مجهل
Sewi	381003	108.025	3526974	47942	سيوي
Oraby	28048	139.201	201493	2582	عرابي
Amry	11292	159.401	70840	-	عامري
Aglany	29425	162.538	181035	4	عجلاني
Sacouty	13567	90.003	150740	1007	سكوتي
Melkaby	1381	90.026	15340	201	ملكابي
Gandela	3015	90.021	33492	630	جنديلة
Bertamoda	1415	89.990	15724	1003	برتمودا
Tmr	4245	70.007	60637	699	تمر
Others	64577	110.453	584654	16800	أصناف أخرى
Total	1644417	114.357	14379648	117073	الإجمالي

Source : Economic Affairs Sector .

المصدر : قطاع الشؤون الاقتصادية .



الفصل الأول

التركيب المحصولي

Section (1)

Cropping Pattern

Table (7)

Total Area of Varieties for Field & Vegetable Crops

(In Old & New Lands)

For agriculture year, 2018/2019

(Area / Fed.)

جدول (٧)

إجمالي مساحة مجاميع المحاصيل الحقلية بالأصناف

والحاصلات البستانية (بالأراضي القديمة والجديدة)

للسنة الزراعية ٢٠١٩/٢٠١٨

(المساحة / فدان)

الإجمالي Total	الأراضي الجديدة New Land	الأراضي القديمة Old Land	أصناف المجاميع Varieties of Groups
			مجموعة الحبوب: Cereals Group
3138656	606887	2531769	Wheat القمح
347828	337204	10624	Barley الشعير
1471848	133758	1338090	الذرة الشامى البيضاء (صيفى + نيلى) White Maize (Summer + Nili)
360272	31700	328572	الذرة الرفيعة (صيفى + نيلى) Sorghum (Summer + Nili)
917261	193406	723855	الذرة الشامى الصفراء (صيفى + نيلى) Corn (Summer + Nili)
1305540	110984	1194556	الأرز (صيفى + نيلى) Rice (Summer + Nili)
7541405	1413939	6127466	Total الجملة
			مجموعة البقوليات Legums Group
75734	45051	30683	Broad Beans الفول البلدى
354	1	353	Lentil العدس
2625	704	1921	Fenugreek الحلبنة
2647	-	2647	Chick Peas الحمص
288	96	192	Lupine الترمس
81648	45852	35796	Total الجملة

Source : Economic Affairs Sector .

المصدر : قطاع الشؤون الاقتصادية.

Table (7) Cont.

Total Area of Varities for Field & Vegetable Crops

(In Old & New Lands)

For agriculture year, 2018/2019

(Area / Fed.)

تابع جدول (٧)

إجمالي مساحة مجاميع المحاصيل الحقلية بالأصناف

والحاصلات البستانية (بالأراضي القديمة والجديدة)

للسنة الزراعية ٢٠١٩/٢٠١٨

(المساحة / فدان)

الإجمالي Total	الأراضي الجديدة New Land	الأراضي القديمة Old Land	أصناف المجاميع Varities of Groups
			مجموعة الألياف <u>Fibers Group</u>
239390	24709	214681	Cotton القطن
25018	141	24877	Flax الكتان
264408	24850	239558	Total الجملة
			مجموعة المحاصيل الزيتية الصيفية <u>Summer Oily Group</u>
142642	105581	37061	Peanuts الفول السوداني
76997	30978	46019	Sesame السمسم
29451	352	29099	Soybeans فول الصويا
15430	7912	7518	Sunflower عباد الشمس
264520	144823	119697	Total الجملة
			مجموعة المحاصيل السكرية <u>Sugar Group</u>
329190	46595	282595	Sugar Cane قصب السكر
605252	166864	438388	Sugar Beet بنجر السكر
934442	213459	720983	Total الجملة

Source : Economic Affairs Sector .

المصدر : قطاع الشؤون الاقتصادية.

Table (7) Cont.

Total Area of Varities for Field & Vegetable Crops

(In Old & New Lands)

For agriculture year, 2018/2019

(Area / Fed.)

تابع جدول (٧)

إجمالي مساحة مجاميع المحاصيل الحقلية بالأصناف

والحاصلات البستانية (بالأراضي القديمة والجديدة)

للسنة الزراعية ٢٠١٩/٢٠١٨

(المساحة / فدان)

الإجمالي Total	الأراضي الجديدة New Land	الأراضي القديمة Old Land	أصناف المجاميع Varities of Groups
			مجموعة الخضرة <u>Vegetables Group</u>
854253	393220	461033	Winter Vegetables خضر شتوى
898155	334445	563710	Summer Vegetables خضر صيفي
123860	40322	83538	Nili Vegetables خضر نيلي
1876268	767987	1108281	Total الجملة
			مجموعة الأعلاف <u>Fodders Group</u>
1633067	470687	1162380	Clover البرسيم المستديم
181255	7420	173835	Tahreesh البرسيم التحريش
73469	67795	5674	Alfalfa البرسيم الحجازي
869319	624005	245314	Green Fodders الأعلاف الخضراء
2757110	1169907	1587203	Total الجملة
202810	55313	147497	Onion البصل
38483	13362	25121	Garlic الثوم
110297	36622	73675	Medical & Aromatic الطبية والعطرية
1737381	1169953	567428	Orchards& Palm الحدائق والنخيل
396780	3212	393568	Other Crops المحاصيل الأخرى
9614	6790	2824	Wood Trees الأشجار الخشبية
2495365	1285252	1210113	Total الإجمالي
9332806	3416550	5916256	إجمالي الزمام المزروع Total of Cultivated Area
16215166	5066069	11149097	إجمالي المساحة المحصولية Total Cropped Area

Source : Economic Affairs Sector .

المصدر : قطاع الشؤون الاقتصادية.

Table (8)

**Total of Cropped Area for
For agriculture year, 2018/2019**
(Area / Fed.)

جدول (٨)

إجمالي المساحة المحصولية
للسنة الزراعية ٢٠١٩/٢٠١٨
(المساحة / فدان)

الإجمالي Total	الأراضي الجديدة New Land	الأراضي القديمة Old Land	البيان Item
7183152	2125417	5057735	جملة مساحة الحاصلات الشتوية Total Winter Crops Area
6487986	1524294	4963692	جملة مساحة الحاصلات الصيفية Total Summer Crops Area
394374	125225	269149	جملة مساحة الحاصلات النيلية Total Nili Crops Area
73469	67795	5674	جملة مساحة البرسيم الحجازي Total Alfalfa Crop Area
1620308	1086434	533874	جملة مساحة الحدائق Total Orchards Area
117073	83519	33554	جملة مساحة النخيل Total Palms Area
9614	6790	2824	جملة مساحة الأشجار الخشبية Total Wood Trees Area
16215166	5066069	11149097	إجمالي المساحة المحصولية Total Cropped Area

Source : Economic Affairs Sector .

المصدر : قطاع الشؤون الاقتصادية.

Table (9)

Total Area of Winter Crops
For agriculture year, 2018/2019
(Area / Fed.)

جدول (٩)

إجمالي مساحة الحاصلات الشتوية
للسنة الزراعية ٢٠١٩/٢٠١٨
(المساحة / فدان)

الإجمالي Total	الأراضي الجديدة New Land	الأراضي القديمة Old Land	المحصول Crop
1814322	478107	1336215	البرسيم (المستديم + التحريش) (Long + Tahreesh)
3138656	606887	2531769	القمح
347828	337204	10624	الشعير
75734	45051	30683	الفول البلدي
354	1	353	العدس
2625	704	1921	الحلبة
2647	-	2647	الحمص
288	96	192	الترمس
25018	141	24877	الكتان
190628	52358	138270	البصل
38483	13362	25121	الثوم
605252	166864	438388	بنجر السكر
259725	109944	149781	البطاطس
185211	115329	69882	الطماطم
409317	167947	241370	الخضروات الأخرى
87064	31422	55642	المحاصيل الأخرى
7183152	2125417	5057735	Total الجملة

Source : Economic Affairs Sector .

المصدر : قطاع الشؤون الاقتصادية.

Table (10)

Total Area of Summer Crops
For agriculture year, 2018/2019
(Area / Fed.)

جدول (١٠)
إجمالي مساحة الحاصلات الصيفية
للسنة الزراعية ٢٠١٩/٢٠١٨
(المساحة / فدان)

الإجمالي Total	الأراضي الجديدة New Land	الأراضي القديمة Old Land	المحصول Crop
1370485	122451	1248034	الذرة الشامية (البيضاء) Maize (White)
358429	31461	326968	الذرة الرفيعة Sorghum
1303556	109000	1194556	الأرز Rice
782701	136341	646360	الذرة الصفراء Corn
142642	105581	37061	الفول السوداني Peanuts
76997	30978	46019	السهم Sesame
29451	352	29099	فول الصويا Soybeans
15430	7912	7518	عباد الشمس Sunflower
4482	2030	2452	البصل Onion
120530	16285	104245	البطاطس Potatoes
197124	122962	74162	الطماطم Tomato
580501	195198	385303	الخضروات الأخرى Other Vegetables
1266268	619034	647234	المحاصيل الأخرى Other Crops
329190	46595	282595	قصب السكر Sugar Cane
239390	24709	214681	القطن Cotton
6817176	1570889	5246287	Total الجملة

Source : Economic Affairs Sector .

المصدر : قطاع الشؤون الاقتصادية.

Table (11)

Total Area of Nili Crops

For agriculture year, 2018/2019

(Area / Fed.)

جدول (١١)

إجمالي مساحة الحاصلات النيلية

للسنة الزراعية ٢٠١٩/٢٠١٨

(المساحة / فدان)

الإجمالي Total	الأراضي الجديدة New Land	الأراضي القديمة Old Land	المحصول Crop
101363	11307	90056	الذرة الشامية (البيضاء) Maize (White)
1843	239	1604	الذرة الرفيعة Sorghum
1984	1984	-	الأرز Rice
134560	57065	77495	الذرة الصفراء Corn
7700	925	6775	البصل Onion
42360	2636	39724	البطاطس Potatoes
26368	16441	9927	الطماطم Tomato
55132	21245	33887	الخضروات الأخرى Other Vegetables
23064	13383	9681	المحاصيل الأخرى Other Crops
394374	125225	269149	الجملة Total

Source : Economic Affairs Sector .

المصدر : قطاع الشؤون الاقتصادية.

Table (12)

Cropped Area of Winter Field Crops & Vegetables

For agriculture year, 2018/2019

(Area / Fed.)

جدول (١٢)

المساحة المحصولية للمحاصيل الحقلية والخضر الشتوية

للسنة الزراعية ٢٠١٩/٢٠١٨

(المساحة / فدان)

Governorates	Wheat القمح			Clover البرسيم المستديم			المحافظات
	جملة Total	أراضي جديدة * New Land	أراضي قديمة Old Land	جملة Total	أراضي جديدة * New Land	أراضي قديمة Old Land	
Alexandria	67722	31142	36580	31622	26500	5122	الأسكندرية
Behera	355659	13133	342526	142185	6820	135365	البحيرة
Gharbia	134963	-	134963	97028	-	97028	الغربية
Kafr-El Sheikh	217112	2594	214518	107685	5820	101865	كفر الشيخ
Dakahlia	223570	9530	214040	159676	11000	148676	الدقهلية
Damietta	24003	1797	22206	57723	10000	47723	دمياط
Sharkia	369754	26408	343346	200648	68350	132298	الشرقية
Ismailia	39751	13494	26257	22152	11090	11062	الإسماعيلية
Port Said	12608	12608	-	40722	40722	-	بور سعيد
Suez	6016	790	5226	2768	853	1915	السويس
Menoufia	129245	-	129245	88701	-	88701	المنوفية
Qalyoubia	50922	-	50922	35269	-	35269	القليوبية
Cairo	21	-	21	-	-	-	القاهرة
Lower Egypt	1631346	111496	1519850	986179	181155	805024	جملة الوجه البحري
Giza	32288	4415	27873	28595	1050	27545	الجيزة
Beni Suef	111810	8825	102985	67950	11500	56450	بنى سويف
Fayoum	185620	-	185620	56518	-	56518	الفيوم
Menia	218375	24567	193808	90645	10858	79787	المنيا
Middle Egypt	548093	37807	510286	243708	23408	220300	جملة مصر الوسطى
Assuit	229084	17570	211514	56760	10839	45921	أسيوط
Suhag	199485	11291	188194	74907	6593	68314	سوهاج
Qena	102453	32225	70228	17480	4811	12669	قنا
Luxor	41424	20406	21018	8935	2341	6594	الأقصر
Aswan	56340	45661	10679	4252	694	3558	أسوان
Upper Egypt	628786	127153	501633	162334	25278	137056	جملة مصر العليا
Inside the valley	2808225	276456	2531769	1392221	229841	1162380	إجمالي داخل الوادي
New Valley	202176	202176	-	53086	53086	-	الوادي الجديد
Matruh	18771	18771	-	23130	23130	-	مطروح
North Sinai	323	323	-	12	12	-	شمال سيناء
South Sinai	627	627	-	18	18	-	جنوب سيناء
Noubaria	108534	108534	-	164600	164600	-	النوبارية
Outside the valley	330431	330431	-	240846	240846	-	إجمالي خارج الوادي
Total	3138656	606887	2531769	1633067	470687	1162380	الإجمالي

* Land outside the zemam & Governorates outside the valley .

* أراضي خارج الزمام ومحافظات خارج الوادي .

Source : Economic Affairs Sector .

المصدر : قطاع الشؤون الاقتصادية .

Table (12) Cont.

تابع جدول (١٢)

Cropped Area of Winter Field Crops & Vegetables

المساحة المحصولية للمحاصيل الحقلية والخضر الشتوية

For agriculture year, 2018/2019

للسنة الزراعية ٢٠١٩/٢٠١٨

(Area / Fed.)

(المساحة / فدان)

Governorates	Broad Beans الفول البلدى			Barley الشعير			المحافظات
	جملة Total	أراضي جديدة* New Land	أراضي قديمة Old Land	جملة Total	أراضي جديدة* New Land	أراضي قديمة Old Land	
Alexandria	4656	3454	1202	2400	1270	1130	الأسكندرية
Behera	7338	2000	5338	1077	700	377	البحيرة
Gharbia	1012	-	1012	33	-	33	الغربية
Kafr-El Sheikh	6416	242	6174	568	-	568	كفر الشيخ
Dakahlia	4872	1018	3854	50	13	37	الدقهلية
Damietta	2171	-	2171	24	3	21	دمياط
Sharkia	7450	3020	4430	8524	4474	4050	الشرقية
Ismailia	1334	857	477	1995	1555	440	الإسماعيلية
Port Said	316	316	-	3376	3376	-	بور سعيد
Suez	426	141	285	391	63	328	السويس
Menoufia	82	-	82	96	-	96	المنوفية
Qalyoubia	60	-	60	-	-	-	القليوبية
Lower Egypt	36133	11048	25085	18534	11454	7080	جملة الوجه البحرى
Giza	522	169	353	295	170	125	الجيزة
Beni Suef	71	27	44	34	34	-	بنى سويف
Fayoum	595	-	595	3805	974	2831	الفيوم
Menia	709	99	610	920	700	220	المنيا
Middle Egypt	1897	295	1602	5054	1878	3176	جملة مصر الوسطى
Assuit	2776	78	2698	400	400	-	أسيوط
Suhag	1012	476	536	206	180	26	سوهاج
Qena	473	157	316	236	199	37	قنا
Luxor	501	126	375	462	196	266	الأقصر
Aswan	1297	1226	71	3636	3597	39	أسوان
Upper Egypt	6059	2063	3996	4940	4572	368	جملة مصر العليا
Inside the valley	44089	13406	30683	28528	17904	10624	إجمالى داخل الوادى
New Valley	1827	1827	-	24300	24300	-	الوادى الجديد
Matruh	5023	5023	-	278130	278130	-	مطروح
North Sinai	45	45	-	2489	2489	-	شمال سيناء
South Sinai	150	150	-	461	461	-	جنوب سيناء
Noubaria	24600	24600	-	13920	13920	-	النوبارية
Outside the valley	31645	31645	-	319300	319300	-	إجمالى خارج الوادى
Total	75734	45051	30683	347828	337204	10624	الإجمالى

* Land outside the zemam & Governorates outside the valley .

* أراضي خارج الزمام ومحافظات خارج الوادى .

Source : Economic Affairs Sector .

المصدر : قطاع الشؤون الاقتصادية .

Table (12) Cont.

Cropped Area of Winter Field Crops & Vegetables

For agriculture year, 2018/2019

(Area / Fed.)

تابع جدول (١٢)

المساحة المحصولية للمحاصيل الحقلية والخضر الشتوية

للسنة الزراعية ٢٠١٨/٢٠١٩

(المساحة / فدان)

Governorates	Fenugreek الحلبة			Lentil العدس			المحافظات
	جملة Total	أراضي جديدة* New Land	أراضي قديمة Old Land	جملة Total	أراضي جديدة New Land	أراضي قديمة Old Land	
Dakahlia	-	-	-	211	-	211	الدقهلية
Damietta	-	-	-	-	-	-	دمياط
Sharkia	8	-	8	50	-	50	الشرقية
Ismailia	50	50	-	-	-	-	الإسماعيلية
Lower Egypt	58	50	8	261	-	261	جملة الوجه البحرى
Beni Suef	53	-	53	-	-	-	بنى سويف
Menia	656	220	436	-	-	-	المنيا
Middle Egypt	709	220	489	-	-	-	جملة مصر الوسطى
Assuit	633	190	443	91	-	91	أسيوط
Suhag	562	232	330	-	-	-	سوهاج
Qena	481	12	469	1	-	1	قنا
Luxor	182	-	182	-	-	-	الأقصر
Aswan	-	-	-	-	-	-	أسوان
Upper Egypt	1858	434	1424	92	-	92	جملة مصر العليا
Inside the valley	2625	704	1921	353	-	353	إجمالى داخل الوادى
New Valley	-	-	-	1	1	-	الوادى الجديد
Outside the valley	-	-	-	1	1	-	إجمالى خارج الوادى
Total	2625	704	1921	354	1	353	الإجمالى

* Land outside the zemam & Governorates outside the valley .

* أراضي خارج الزمام ومحافظات خارج الوادى .

Source : Economic Affairs Sector .

المصدر : قطاع الشؤون الاقتصادية .

Table (12) Cont.

Cropped Area of Winter Field Crops & Vegetables

For agriculture year, 2018/2019

(Area / Fed.)

تابع جدول (١٢)

المساحة المحصولية للمحاصيل الحقلية والخضر الشتوية

للسنة الزراعية ٢٠١٨/٢٠١٩

(المساحة / فدان)

Governorates	Lupine الترمس			Chick Peas الحمص			المحافظات
	جملة Total	أراضي جديدة * New Land	أراضي قديمة Old Land	جملة Total	أراضي جديدة * New Land	أراضي قديمة Old Land	
Sharkia	80	20	60	-	-	-	الشرقية
Ismailia	99	56	43	-	-	-	الإسماعيلية
Lower Egypt	179	76	103	-	-	-	جملة الوجه البحرى
Beni Suef	-	-	-	-	-	-	بنى سويف
Menia	-	-	-	2066	-	2066	المنيا
Middle Egypt	-	-	-	2066	-	2066	جملة مصر الوسطى
Assuit	50	-	50	539	-	539	أسيوط
Suhag	37	-	37	-	-	-	سوهاج
Qena	14	12	2	6	-	6	قنا
Luxor	-	-	-	36	-	36	الأقصر
Aswan	-	-	-	-	-	-	أسوان
Upper Egypt	101	12	89	581	-	581	جملة مصر العليا
Inside the valley	280	88	192	2647	-	2647	إجمالى داخل الوادى
New Valley	8	8	-	-	-	-	الوادى الجديد
Outside the valley	8	8	-	-	-	-	إجمالى خارج الوادى
Total	288	96	192	2647	-	2647	الإجمالى

* Land outside the zemam & Governorates outside the valley .

* أراضي خارج الزمام ومحافظات خارج الوادى.

Source : Economic Affairs Sector .

المصدر : قطاع الشؤون الاقتصادية.

Table (12) Cont.

تابع جدول (١٢)

Cropped Area of Winter Field Crops & Vegetables

المساحة المحصولية للمحاصيل الحقلية والخضر الشتوية

For agriculture year, 2018/2019

للسنة الزراعية ٢٠١٨/٢٠١٩

(Area / Fed.)

(المساحة / فدان)

Governorates	Onion البصل			Flax الكتان			المحافظات
	جملة Total	أراضي جديدة * New Land	أراضي قديمة Old Land	جملة Total	أراضي جديدة * New Land	أراضي قديمة Old Land	
Alexandria	226	52	174	-	-	-	الأسكندرية
Behera	10299	2500	7799	1139	40	1099	البحيرة
Gharbia	41584	-	41584	6290	-	6290	الغربية
Kafr-El Sheikh	2578	-	2578	4376	-	4376	كفر الشيخ
Dakahlia	26981	29	26952	8763	-	8763	الدقهلية
Damietta	1708	181	1527	2023	-	2023	دمياط
Sharkia	15740	2846	12894	2231	100	2131	الشرقية
Ismailia	452	325	127	-	-	-	الإسماعيلية
Port Said	5	5	-	-	-	-	بور سعيد
Suez	608	217	391	-	-	-	السويس
Menoufia	1252	-	1252	140	-	140	المنوفية
Qalyoubia	11367	-	11367	55	-	55	القليوبية
Cairo	2	-	2	-	-	-	القاهرة
Lower Egypt	112802	6155	106647	25017	140	24877	جملة الوجه البحرى
Giza	2269	100	2169	-	-	-	الجيزة
Beni Suef	14021	6909	7112	-	-	-	بنى سويف
Fayoum	11118	-	11118	-	-	-	الفيوم
Menia	5995	2639	3356	-	-	-	المنيا
Middle Egypt	33403	9648	23755	-	-	-	جملة مصر الوسطى
Assuit	3536	1962	1574	-	-	-	أسيوط
Suhag	13601	8911	4690	-	-	-	سوهاج
Qena	3348	2601	747	-	-	-	قنا
Luxor	876	292	584	-	-	-	الأقصر
Aswan	1785	1512	273	-	-	-	أسوان
Upper Egypt	23146	15278	7868	-	-	-	جملة مصر العليا
Inside the valley	169351	31081	138270	25017	140	24877	إجمالى داخل الوادى
New Valley	2149	2149	-	-	-	-	الوادى الجديد
Matruh	786	786	-	-	-	-	مطروح
North Sinai	89	89	-	1	1	-	شمال سيناء
South Sinai	32	32	-	-	-	-	جنوب سيناء
Noubaria	18221	18221	-	-	-	-	النوبارية
Outside the valley	21277	21277	-	1	1	-	إجمالى خارج الوادى
Total	190628	52358	138270	25018	141	24877	الإجمالى

* Land outside the zemam & Governorates outside the valley .

* أراضي خارج الزمام ومحافظات خارج الوادى.

Source : Economic Affairs Sector .

المصدر : قطاع الشؤون الاقتصادية.

Table (12) Cont.

تابع جدول (١٢)

Cropped Area of Winter Field Crops & Vegetables

المساحة المحصولية للمحاصيل الحقلية والخضر الشتوية

For agriculture year, 2018/2019

للسنة الزراعية ٢٠١٨/٢٠١٩

(Area / Fed.)

(المساحة / فدان)

Governorates	Sugar Beet بنجر السكر			Garlic الثوم			المحافظات
	جملة Total	أراضي جديدة * New Land	أراضي قديمة Old Land	جملة Total	أراضي جديدة * New Land	أراضي قديمة Old Land	
Alexandria	9059	3544	5515	9	4	5	الأسكندرية
Behera	43652	2238	41414	1063	700	363	البحيرة
Gharbia	15792	-	15792	133	-	133	الغربية
Kafr-El Sheikh	147413	2945	144468	4	-	4	كفر الشيخ
Dakahlia	105744	28471	77273	1316	-	1316	الدقهلية
Damietta	7643	1546	6097	126	-	126	دمياط
Sharkia	88932	36700	52232	921	342	579	الشرقية
Ismailia	8196	6270	1926	22	-	22	الإسماعيلية
Port Said	30259	30259	-	-	-	-	بور سعيد
Suez	40	40	-	158	20	138	السويس
Menoufia	2249	-	2249	67	-	67	المنوفية
Qalyoubia	437	-	437	147	-	147	القليوبية
Lower Egypt	459416	112013	347403	3966	1066	2900	جملة الوجه البحرى
Giza	746	199	547	2491	-	2491	الجيزة
Beni Suef	33946	-	33946	12873	172	12701	بنى سويف
Fayoum	35249	-	35249	1880	137	1743	الفيوم
Menia	30522	14274	16248	4135	104	4031	المنيا
Middle Egypt	100463	14473	85990	21379	413	20966	جملة مصر الوسطى
Assuit	5538	937	4601	834	241	593	أسيوط
Suhag	637	275	362	611	270	341	سوهاج
Qena	501	469	32	161	85	76	قنا
Luxor	-	-	-	251	118	133	الأقصر
Aswan	-	-	-	285	173	112	أسوان
Upper Egypt	6676	1681	4995	2142	887	1255	جملة مصر العليا
Inside the valley	566555	128167	438388	27487	2366	25121	إجمالى داخل الوادى
New Valley	3995	3995	-	714	714	-	الوادى الجديد
Matruh	2252	2252	-	53	53	-	مطروح
North Sinai	-	-	-	1	1	-	شمال سيناء
South Sinai	-	-	-	18	18	-	جنوب سيناء
Noubaria	32450	32450	-	10210	10210	-	النوبارية
Outside the valley	38697	38697	-	10996	10996	-	إجمالى خارج الوادى
Total	605252	166864	438388	38483	13362	25121	الإجمالى

* Land outside the zeamam & Governorates outside the valley .

* أراضي خارج الزمام ومحافظات خارج الوادى.

Source : Economic Affairs Sector .

المصدر : قطاع الشؤون الاقتصادية.

Table (12) Cont.

تابع جدول (١٢)

Cropped Area of Winter Field Crops & Vegetables

المساحة المحصولية للمحاصيل الحقلية والخضر الشتوية

For agriculture year, 2018/2019

للسنة الزراعية ٢٠١٨/٢٠١٩

(Area / Fed.)

(المساحة / فدان)

Governorates	Tomato الطماطم			Potatoes البطاطس			المحافظات
	جملة Total	أراضي جديدة * New Land	أراضي قديمة Old Land	جملة 10739	أراضي جديدة * New Land	أراضي قديمة Old Land	
Alexandria	1856	1233	623	17653	3798	13855	الأسكندرية
Behera	7250	4000	3250	31707	7000	24707	البحيرة
Gharbia	21	-	21	8273	-	8273	الغربية
Kafr-El Sheikh	7460	132	7328	925	-	925	كفر الشيخ
Dakahlia	7520	7266	254	33338	-	33338	الدقهلية
Damietta	1533	-	1533	7080	-	7080	دمياط
Sharkia	34395	16033	18362	5327	-	5327	الشرقية
Ismailia	13214	5107	8107	19550	16818	2732	الإسماعيلية
Port Said	413	413	-	1	1	-	بور سعيد
Suez	1316	505	811	102	102	-	السويس
Menoufia	88	-	88	24710	-	24710	المنوفية
Qalyoubia	153	-	153	1617	-	1617	القليوبية
Cairo	106	88	18	1	-	1	القاهرة
Lower Egypt	75325	34777	40548	150284	27719	122565	جملة الوجه البحرى
Giza	8267	2469	5798	13164	1000	12164	الجيزة
Beni Suef	11259	8939	2320	12292	-	12292	بنى سويف
Fayoum	14155	4902	9253	100	100	-	الفيوم
Menia	6683	2598	4085	-	-	-	المنيا
Middle Egypt	40364	18908	21456	25556	1100	24456	جملة مصر الوسطى
Assuit	7130	4452	2678	79	-	79	أسيوط
Suhag	10508	7046	3462	2731	52	2679	سوهاج
Qena	6072	5651	421	-	-	-	قنا
Luxor	8986	7825	1161	-	-	-	الأقصر
Aswan	1095	939	156	2	-	2	أسوان
Upper Egypt	33791	25913	7878	2812	52	2760	جملة مصر العليا
Inside the valley	149480	79598	69882	178652	28871	149781	إجمالى داخل الوادى
New Valley	308	308	-	47209	47209	-	الوادى الجديد
Matruh	12250	12250	-	1967	1967	-	مطروح
North Sinai	562	562	-	4	4	-	شمال سيناء
South Sinai	91	91	-	9	9	-	جنوب سيناء
Noubaria	22520	22520	-	31884	31884	-	النوبارية
Outside the valley	35731	35731	-	81073	81073	-	إجمالى خارج الوادى
Total	185211	115329	69882	259725	109944	149781	الإجمالى

* Land outside the zemam & Governorates outside the valley .

* أراضي خارج الزمام ومحافظات خارج الوادى .

Source : Economic Affairs Sector .

المصدر : قطاع الشؤون الاقتصادية .

Table (12) Cont.

تابع جدول (١٢)

Cropped Area of Winter Field Crops & Vegetables

المساحة المحصولية للمحاصيل الحقلية والخضر الشتوية

For agriculture year, 2018/2019

للسنة الزراعية ٢٠١٨/٢٠١٩

(Area / Fed.)

(المساحة / فدان)

Governorates	Tahreesh البرسيم التحريش			Other Vegetables الخضروات الأخرى			المحافظات
	جملة Total	أراضي جديدة * New Land	أراضي قديمة Old Land	جملة Total	أراضي جديدة * New Land	أراضي قديمة Old Land	
Alexandria	1411	50	1361	19105	6430	12675	الأسكندرية
Behera	71883	-	71883	63965	9151	54814	البحيرة
Gharbia	8015	-	8015	17316	-	17316	الغربية
Kafr-El Sheikh	25138	-	25138	13974	186	13788	كفر الشيخ
Dakahlia	26235	-	26235	13367	2457	10910	الدقهلية
Damietta	2550	-	2550	1573	-	1573	دمياط
Sharkia	10301	7360	2941	39568	16603	22965	الشرقية
Ismailia	2792	-	2792	28002	5852	22150	الإسماعيلية
Port Said	-	-	-	-	-	-	بور سعيد
Suez	-	-	-	2957	528	2429	السويس
Menoufia	3747	-	3747	28762	-	28762	المنوفية
Qalyoubia	5779	-	5779	12303	-	12303	القليوبية
Cairo	-	-	-	303	182	121	القاهرة
Lower Egypt	157851	7410	150441	241195	41389	199806	جملة الوجه البحرى
Giza	5538	-	5538	29094	4455	24639	الجيزة
Beni Suef	-	-	-	3992	758	3234	بنى سويف
Fayoum	12204	-	12204	4694	419	4275	الفيوم
Menia	758	-	758	5800	740	5060	المنيا
Middle Egypt	18500	-	18500	43580	6372	37208	جملة مصر الوسطى
Assuit	2458	-	2458	1779	958	821	أسيوط
Suhag	2446	10	2436	1117	282	835	سوهاج
Qena	-	-	-	2541	1402	1139	قنا
Luxor	-	-	-	2749	1726	1023	الأقصر
Aswan	-	-	-	2536	1998	538	أسوان
Upper Egypt	4904	10	4894	10722	6366	4356	جملة مصر العليا
Inside the valley	181255	7420	173835	295497	54127	241370	إجمالى داخل الوادى
New Valley	-	-	-	610	610	-	الوادى الجديد
Matruh	-	-	-	3274	3274	-	مطروح
Red Sea	-	-	-	7	7	-	البحر الأحمر
North Sinai	-	-	-	591	591	-	شمال سيناء
South Sinai	-	-	-	131	131	-	جنوب سيناء
Noubaria	-	-	-	109207	109207	-	النوبارية
Outside the valley	-	-	-	113820	113820	-	إجمالى خارج الوادى
Total	181255	7420	173835	409317	167947	241370	الإجمالى

* Land outside the zemam & Governorates outside the valley .

* أراضي خارج الزمام ومحافظات خارج الوادى.

Source : Economic Affairs Sector .

المصدر : قطاع الشؤون الاقتصادية.

Table (12) Cont.

تابع جدول (١٢)

Cropped Area of Winter Field Crops & Vegetables

المساحة المحصولية للمحاصيل الحقلية والخضر الشتوية

For agriculture year, 2018/2019

للسنة الزراعية ٢٠١٩/٢٠١٨

(Area / Fed.)

(المساحة / فدان)

Governorates	Total of Winter إجمالي الشتوى			Other Crops المحاصيل الأخرى			المحافظات
	جملة Total	أراضي جديدة * New Land	أراضي قديمة Old Land	جملة Total	أراضي جديدة * New Land	أراضي قديمة Old Land	
Alexandria	155834	77592	78242	115	115	-	الأسكندرية
Behera	738088	48282	689806	871	-	871	البحيرة
Gharbia	332244	-	332244	1784	-	1784	الغربية
Kafr-El Sheikh	537569	11919	525650	3920	-	3920	كفر الشيخ
Dakahlia	612220	60166	552054	577	382	195	الدقهلية
Damietta	108172	13527	94645	15	-	15	دمياط
Sharkia	784009	182256	601753	80	-	80	الشرقية
Ismailia	152105	75966	76139	14496	14492	4	الإسماعيلية
Port Said	87747	87747	-	47	47	-	بور سعيد
Suez	14782	3259	11523	-	-	-	السويس
Menoufia	279403	-	279403	264	-	264	المنوفية
Qalyoubia	118312	-	118312	203	-	203	القليوبية
Cairo	472	270	202	39	-	39	القاهرة
Lower Egypt	3920957	560984	3359973	22411	15036	7375	جملة الوجه البحرى
Giza	124336	14027	110309	1067	-	1067	الجيزة
Beni Suef	278729	38570	240159	10428	1406	9022	بنى سويف
Fayoum	349254	8532	340722	23316	2000	21316	الفيوم
Menia	385508	62313	323195	18244	5514	12730	المنيا
Middle Egypt	1137827	123442	1014385	53055	8920	44135	جملة مصر الوسطى
Assuit	315505	38051	277454	3818	424	3394	أسيوط
Suhag	307860	35618	272242	-	-	-	سوهاج
Qena	134658	48038	86620	891	414	477	قنا
Luxor	64402	33030	31372	-	-	-	الأقصر
Aswan	72900	57211	15689	1672	1411	261	أسوان
Upper Egypt	895325	211948	683377	6381	2249	4132	جملة مصر العليا
Inside the valley	5954109	896374	5057735	81847	26205	55642	إجمالى داخل الوادى
New Valley	340126	340126	-	3743	3743	-	الوادى الجديد
Matruh	345636	345636	-	-	-	-	مطروح
Red Sea	97	97	-	90	90	-	البحر الأحمر
North Sinai	4114	4114	-	13	13	-	شمال سيناء
South Sinai	1549	1549	-	12	12	-	جنوب سيناء
Noubaria	537505	537505	-	1359	1359	-	النوبارية
Outside the valley	1229027	1229027	-	5217	5217	-	إجمالى خارج الوادى
Total	7183136	2125401	5057735	87064	31422	55642	الإجمالى

* Land outside the zemam & Governorates outside the valley .

* أراضي خارج الزمام ومحافظات خارج الوادى .

Source : Economic Affairs Sector .

المصدر : قطاع الشؤون الاقتصادية .

Governorates	Sorghum الذرة الرفيعة			Maize(White) الذرة الشامية (البيضاء)			المحافظات
	جملة Total	أراضي جديدة * New Land	أراضي قديمة Old Land	جملة Total	أراضي جديدة * New Land	أراضي قديمة Old Land	
Alexandria	-	-	-	21993	9580	12413	الأسكندرية
Behera	-	-	-	123670	2635	121035	البحيرة
Gharbia	-	-	-	22285	-	22285	الغربية
Kafr-El Sheikh	-	-	-	60702	3568	57134	كفر الشيخ
Dakahlia	-	-	-	40403	3124	37279	الدقهلية
Damietta	-	-	-	653	-	653	دمياط
Sharkia	-	-	-	141511	27753	113758	الشرقية
Ismailia	-	-	-	14850	1576	13274	الإسماعيلية
Port Said	-	-	-	10012	10012	-	بور سعيد
Suez	-	-	-	2316	477	1839	السويس
Menoufia	-	-	-	92032	-	92032	المنوفية
Qalyoubia	-	-	-	47633	-	47633	القليوبية
Cairo	-	-	-	112	-	112	القاهرة
Lower Egypt	-	-	-	578172	58725	519447	جملة الوجه البحرى
Giza	1160	560	600	42234	2078	40156	الجيزة
Beni Suef	4502	-	4502	115676	11477	104199	بنى سويف
Fayoum	129652	-	129652	105194	-	105194	الفيوم
Menia	17448	3075	14373	207108	4996	202112	المنيا
Middle Egypt	152762	3635	149127	470212	18551	451661	جملة مصر الوسطى
Assuit	60805	7000	53805	129065	5410	123655	أسيوط
Suhag	92823	7198	85625	142782	4143	138639	سوهاج
Qena	37838	4606	33232	17116	2641	14475	قنا
Luxor	2616	655	1961	4	-	4	الأقصر
Aswan	9716	6498	3218	2001	1848	153	أسوان
Upper Egypt	203798	25957	177841	290968	14042	276926	جملة مصر العليا
Inside the valley	356560	29592	326968	1339352	91318	1248034	إجمالى داخل الوادى
New Valley	1869	1869	-	3700	3700	-	الوادى الجديد
Matruh	-	-	-	50	50	-	مطروح
North Sinai	-	-	-	-	-	-	شمال سيناء
Noubaria	-	-	-	27383	27383	-	النوبارية
Outside the valley	1869	1869	-	31133	31133	-	إجمالى خارج الوادى
Total	358429	31461	326968	1370485	122451	1248034	الإجمالى

* Land outside the zemam & Governorates outside the valley .

* أراضي خارج الزمام ومحافظات خارج الوادى.

Source : Economic Affairs Sector .

المصدر : قطاع الشؤون الاقتصادية.

Table (13) Cont.

Cropped Area of Summer Field Crops & Vegetables

For agriculture year, 2018/2019

(Area / Fed.)

تابع جدول (١٣)

المساحة المحصولية للمحاصيل الحقلية والخضر الصيفية

للسنة الزراعية ٢٠١٨/٢٠١٩

(المساحة / فدان)

Governorates	Corn الذرة الصفراء			Rice الأرز			المحافظات
	جملة Total	أراضي جديدة * New Land	أراضي قديمة Old Land	جملة Total	أراضي جديدة * New Land	أراضي قديمة Old Land	
Alexandria	32068	16598	15470	3221	1889	1332	الأسكندرية
Behera	103472	2977	100495	192147	-	192147	البحيرة
Gharbia	25053	-	25053	99588	-	99588	الغربية
Kafr-El Sheikh	26419	1767	24652	265903	3650	262253	كفر الشيخ
Dakahlia	34464	1325	33139	368756	48415	320341	الدقهلية
Damietta	477	-	477	52613	4847	47766	دمياط
Sharkia	65267	1529	63738	277658	25905	251753	الشرقية
Ismailia	23378	4485	18893	6047	121	5926	الإسماعيلية
Port Said	150	150	-	22479	22479	-	بور سعيد
Suez	2750	200	2550	205	-	205	السويس
Menoufia	86446	-	86446	21	-	21	المنوفية
Qalyoubia	22285	-	22285	7003	-	7003	القليوبية
Lower Egypt	422229	29031	393198	1295641	107306	1188335	جملة الوجه البحرى
Giza	5492	500	4992	-	-	-	الجيزة
Beni Suef	33387	1358	32029	2660	-	2660	بنى سويف
Fayoum	1330	-	1330	3553	-	3553	الفيوم
Menia	70522	2235	68287	-	-	-	المنيا
Middle Egypt	110731	4093	106638	6213	-	6213	جملة مصر الوسطى
Assuit	82613	4133	78480	8	-	8	أسيوط
Suhag	17654	-	17654	-	-	-	سوهاج
Qena	20768	1198	19570	-	-	-	قنا
Luxor	15625	1949	13676	-	-	-	الأقصر
Aswan	21825	4681	17144	-	-	-	أسوان
Upper Egypt	158485	11961	146524	8	-	8	جملة مصر العليا
Inside the valley	691445	45085	646360	1301862	107306	1194556	إجمالى داخل الوادى
New Valley	33657	33657	-	1133	1133	-	الوادى الجديد
Matruh	11553	11553	-	-	-	-	مطروح
Noubaria	46046	46046	-	561	561	-	النوبارية
Outside the valley	91256	91256	-	1694	1694	-	إجمالى خارج الوادى
Total	782701	136341	646360	1303556	109000	1194556	الإجمالى

* Land outside the zemam & Governorates outside the valley .

* أراضي خارج الزمام ومحافظات خارج الوادى .

Source : Economic Affairs Sector .

المصدر : قطاع الشؤون الاقتصادية .

Table (13) Cont.

تابع جدول (١٣)

Cropped Area of Summer Field Crops & Vegetables

المساحة المحصولية للمحاصيل الحقلية والخضر الصيفية

For agriculture year, 2018/2019

للسنة الزراعية ٢٠١٨/٢٠١٩

(Area / Fed.)

(المساحة / فدان)

Governorates	Sesame السمسّم			Peanuts الفول السوداني			المحافظات
	جملة Total	أراضي جديدة * New Land	أراضي قديمة Old Land	جملة Total	أراضي جديدة * New Land	أراضي قديمة Old Land	
Alexandria	1938	1437	501	-	-	-	الأسكندرية
Behera	13748	400	13348	8484	2200	6284	البحيرة
Gharbia	443	-	443	36	-	36	الغربية
Kafr-El Sheikh	305	-	305	103	-	103	كفر الشيخ
Dakahlia	134	-	134	-	-	-	الدقهلية
Sharkia	12181	1728	10453	19905	2441	17464	الشرقية
Ismailia	3707	1712	1995	10196	4641	5555	الإسماعيلية
Port Said	1627	1627	-	-	-	-	بور سعيد
Suez	402	112	290	5	5	-	السويس
Menoufia	-	-	-	324	-	324	المنوفية
Qalyoubia	3	-	3	288	-	288	القليوبية
Lower Egypt	34488	7016	27472	39341	9287	30054	جملة الوجه البحرى
Giza	3641	800	2841	2531	1350	1181	الجيزة
Beni Suef	6485	3241	3244	1175	1099	76	بنى سويف
Fayoum	4384	-	4384	630	-	630	الفيوم
Menia	8075	2954	5121	7438	3581	3857	المنيا
Middle Egypt	22585	6995	15590	11774	6030	5744	جملة مصر الوسطى
Assuit	796	293	503	656	267	389	أسيوط
Suhag	2221	1184	1037	2155	1490	665	سوهاج
Qena	642	79	563	9	6	3	قنا
Luxor	290	137	153	36	32	4	الأقصر
Aswan	1071	370	701	399	197	202	أسوان
Upper Egypt	5020	2063	2957	3255	1992	1263	جملة مصر العليا
Inside the valley	62093	16074	46019	54370	17309	37061	إجمالى داخل الوادى
New Valley	218	218	-	27971	27971	-	الوادى الجديد
Matruh	986	986	-	101	101	-	مطروح
Noubaria	13700	13700	-	60200	60200	-	النوبارية
Outside the valley	14904	14904	-	88272	88272	-	إجمالى خارج الوادى
Total	76997	30978	46019	142642	105581	37061	الإجمالى

* Land outside the zeamam & Governorates outside the valley .

* أراضي خارج الزمام ومحافظات خارج الوادى .

Source : Economic Affairs Sector .

المصدر : قطاع الشؤون الاقتصادية .

Table (13) Cont.

تابع جدول (١٣)

Cropped Area of Summer Field Crops & Vegetables

المساحة المحصولية للمحاصيل الحقلية والخضر الصيفية

For agriculture year, 2018/2019

للسنة الزراعية ٢٠١٩/٢٠١٨

(Area / Fed.)

(المساحة / فدان)

Governorates	Sunflower عباد الشمس			Soybeans فول الصويا			المحافظات
	جملة Total	أراضي جديدة * New Land	أراضي قديمة Old Land	جملة Total	أراضي جديدة * New Land	أراضي قديمة Old Land	
Alexandria	561	425	136	-	-	-	الأسكندرية
Behera	3372	2100	1272	6	-	6	البحيرة
Gharbia	-	-	-	7	-	7	الغربية
Kafr-El Sheikh	-	-	-	9	-	9	كفر الشيخ
Dakahlia	-	-	-	1052	-	1052	الدقهلية
Sharkia	741	-	741	210	-	210	الشرقية
Ismailia	50	50	-	5	5	-	الإسماعيلية
Menoufia	-	-	-	3	-	3	المنوفية
Qalyoubia	-	-	-	20	-	20	القليوبية
Lower Egypt	4724	2575	2149	1312	5	1307	جملة الوجه البحرى
Giza	280	-	280	-	-	-	الجيزة
Beni Suef	573	155	418	3525	-	3525	بنى سويف
Fayoum	3460	-	3460	-	-	-	الفيوم
Menia	1194	29	1165	22084	39	22045	المنيا
Middle Egypt	5507	184	5323	25609	39	25570	جملة مصر الوسطى
Assuit	45	-	45	1958	-	1958	أسيوط
Suhag	1	-	1	258	-	258	سوهاج
Luxor	-	-	-	12	6	6	الاقصر
Upper Egypt	46	-	46	2228	6	2222	جملة مصر العليا
Inside the valley	10277	2759	7518	29149	50	29099	إجمالى داخل الوادى
New Valley	153	153	-	7	7	-	الوادى الجديد
Noubaria	5000	5000	-	295	295	-	النوبارية
Outside the valley	5153	5153	-	302	302	-	إجمالى خارج الوادى
Total	15430	7912	7518	29451	352	29099	الإجمالى

* Land outside the zemam & Governorates outside the valley .

* أراضي خارج الزمام ومحافظات خارج الوادى.

Publisher : Economic Affairs Sector .

الناشر : قطاع الشؤون الاقتصادية.

Table (13) Cont.

Cropped Area of Summer Field Crops & Vegetables

For agriculture year, 2018/2019

(Area / Fed.)

تابع جدول (١٣)

المساحة المحصولية للمحاصيل الحقلية والخضر الصيفية

للسنة الزراعية ٢٠١٨/٢٠١٩

(المساحة / فدان)

Governorates	Potatoes البطاطس			Onion البصل			المحافظات
	جملة Total	أراضي جديدة * New Land	أراضي قديمة Old Land	جملة Total	أراضي جديدة * New Land	أراضي قديمة Old Land	
Alexandria	9163	1211	7952	-	-	-	الأسكندرية
Behera	30346	3500	26846	750	500	250	البحيرة
Gharbia	18539	-	18539	-	-	-	الغربية
Kafr-El Sheikh	241	-	241	-	-	-	كفر الشيخ
Dakahlia	11760	-	11760	81	-	81	الدقهلية
Damietta	862	-	862	46	-	46	دمياط
Sharkia	1785	-	1785	0	-	-	الشرقية
Ismailia	2248	1840	408	154	151	3	الإسماعيلية
Port Said	3	3	-	-	-	-	بور سعيد
Suez	141	141	-	5	5	-	السويس
Menoufia	15447	-	15447	67	-	67	المنوفية
Qalyoubia	7929	-	7929	-	-	-	القليوبية
Cairo	10	-	10	-	-	-	القاهرة
Lower Egypt	98474	6695	91779	1103	656	447	جملة الوجه البحرى
Giza	6124	-	6124	2005	-	2005	الجيزة
Beni Suef	771	-	771	-	-	-	بنى سويف
Menia	5469	-	5469	-	-	-	المنيا
Middle Egypt	12364	-	12364	2005	-	2005	جملة مصر الوسطى
Assuit	102	-	102	-	-	-	أسيوط
Upper Egypt	102	-	102	-	-	-	جملة مصر العليا
Inside the valley	110940	6695	104245	3108	656	2452	إجمالى داخل الوادى
New Valley	12	12	-	-	-	-	الوادى الجديد
Matruh	1105	1105	-	-	-	-	مطروح
South Sinai	8473	8473	-	-	-	-	جنوب سيناء
Noubaria	-	-	-	1374	1374	-	النوبارية
Outside the valley	9590	9590	-	1374	1374	-	إجمالى خارج الوادى
Total	120530	16285	104245	4482	2030	2452	الإجمالى

* Land outside the zeam & Governorates outside the valley .

* أراضي خارج الزمام ومحافظات خارج الوادى.

Source : Economic Affairs Sector .

المصدر : قطاع الشؤون الاقتصادية.

Table (13) Cont.

Cropped Area of Summer Field Crops & Vegetables

For agriculture year, 2018/2019

(Area / Fed.)

تابع جدول (١٣)

المساحة المحصولية للمحاصيل الحقلية والخضر الصيفية

للسنة الزراعية ٢٠١٨/٢٠١٩

(المساحة / فدان)

Governorates	Other Vegetables الخضروات الأخرى			Tomato الطماطم			المحافظات
	جملة Total	أراضي جديدة * New Land	أراضي قديمة Old Land	جملة Total	أراضي جديدة * New Land	أراضي قديمة Old Land	
Alexandria	21690	12816	8874	41471	24975	16496	الأسكندرية
Behera	113440	6050	107390	18215	500	17715	البحيرة
Gharbia	12192	-	12192	461	-	461	الغربية
Kafr-El Sheikh	65631	2271	63360	9751	395	9356	كفر الشيخ
Dakahlia	44590	18267	26323	1892	1343	549	الدقهلية
Damietta	13302	-	13302	1464	-	1464	دمياط
Sharkia	76950	14291	62659	13619	9732	3887	الشرقية
Ismailia	14443	4611	9832	5498	2492	3006	الإسماعيلية
Port Said	1442	1442	-	310	310	-	بور سعيد
Suez	2667	832	1835	972	348	624	السويس
Menoufia	18853	-	18853	10	-	10	المنوفية
Qalyoubia	4584	-	4584	535	-	535	القليوبية
Cairo	107	39	68	53	33	20	القاهرة
Lower Egypt	389891	60619	329272	94251	40128	54123	جملة الوجه البحرى
Giza	26367	4501	21866	6733	2961	3772	الجيزة
Beni Suef	6918	5240	1678	3373	2230	1143	بنى سويف
Fayoum	11010	720	10290	4217	710	3507	الفيوم
Menia	15048	3645	11403	11083	3244	7839	المنيا
Middle Egypt	59343	14106	45237	25406	9145	16261	جملة مصر الوسطى
Assuit	2650	1029	1621	3054	1304	1750	أسيوط
Suhag	4494	2988	1506	1768	1076	692	سوهاج
Qena	3262	1013	2249	201	150	51	قنا
Luxor	2608	1202	1406	1216	150	1066	الأقصر
Aswan	4187	175	4012	339	120	219	أسوان
Upper Egypt	17201	6407	10794	6578	2800	3778	جملة مصر العليا
Inside the valley	466435	81132	385303	126235	52073	74162	إجمالى داخل الوادى
New Valley	3691	3691	-	95	95	-	الوادى الجديد
Matruh	11524	11524	-	17414	17414	-	مطروح
North Sinai	1027	1027	-	154	154	-	شمال سيناء
South Sinai	75	75	-	37	37	-	جنوب سيناء
Noubaria	97749	97749	-	53189	53189	-	النوبارية
Outside the valley	114066	114066	-	70889	70889	-	إجمالى خارج الوادى
Total	580501	195198	385303	197124	122962	74162	الإجمالى

* Land outside the zemam & Governorates outside the valley .

* أراضي خارج الزمام ومحافظات خارج الوادى .

Source : Economic Affairs Sector .

المصدر : قطاع الشؤون الاقتصادية.

Table (13) Cont.

Cropped Area of Summer Field Crops & Vegetables

For agriculture year, 2018/2019

(Area / Fed.)

تابع جدول (١٣)

المساحة المحصولية للمحاصيل الحقلية والخضر الصيفية

للسنة الزراعية ٢٠١٨/٢٠١٩

(المساحة / فدان)

Governorates	Other Crops المحاصيل الأخرى			Cotton القطن			المحافظات
	جملة Total	أراضي جديدة * New Land	أراضي قديمة Old Land	جملة Total	أراضي جديدة * New Land	أراضي قديمة Old Land	
Alexandria	14785	13659	1126	1363	-	1363	الأسكندرية
Behera	23253	14	23239	37600	-	37600	البحيرة
Gharbia	134759	-	134759	12050	-	12050	الغربية
Kafr-El Sheikh	31512	127	31385	70590	564	70026	كفر الشيخ
Dakahlia	92553	-	92553	39977	11410	28567	الدقهلية
Damietta	11386	-	11386	6977	11	6966	دمياط
Sharkia	96155	5755	90400	32308	8113	24195	الشرقية
Ismailia	26230	20572	5658	1623	1369	254	الإسماعيلية
Port Said	154348	154348	-	2573	2573	-	بور سعيد
Suez	9285	6900	2385	1573	-	1573	السويس
Menoufia	89788	-	89788	-	-	-	المنوفية
Qalyoubia	21322	-	21322	18	-	18	القليوبية
Cairo	474	68	406	-	-	-	القاهرة
Lower Egypt	705850	201443	504407	206652	24040	182612	جملة الوجه البحرى
Giza	15342	-	15342	-	-	-	الجيزة
Beni Suef	29008	465	28543	9058	-	9058	بنى سويف
Fayoum	54104	-	54104	18561	-	18561	الفيوم
Menia	4760	2749	2011	1098	-	1098	المنيا
Middle Egypt	103214	3214	100000	28717	-	28717	جملة مصر الوسطى
Assuit	36116	22295	13821	2907	-	2907	أسيوط
Suhag	42586	22271	20315	445	-	445	سوهاج
Qena	19851	16424	3427	-	-	-	قنا
Luxor	29731	26875	2856	-	-	-	الأقصر
Aswan	15501	13093	2408	-	-	-	أسوان
Upper Egypt	143785	100958	42827	3352	-	3352	جملة مصر العليا
Inside the valley	952849	305615	647234	238721	24040	214681	إجمالى داخل الوادى
New Valley	273519	273519	-	8	8	-	الوادى الجديد
Matruh	212	212	-	-	-	-	مطروح
Red Sea	93	93	-	-	-	-	البحر الأحمر
North Sinai	162	162	-	-	-	-	شمال سيناء
South Sinai	104	104	-	-	-	-	جنوب سيناء
Noubaria	39329	39329	-	661	661	-	النوبارية
Outside the valley	313419	313419	-	669	669	-	إجمالى خارج الوادى
Total	1266268	619034	647234	239390	24709	214681	الإجمالى

* Land outside the zemam & Governorates outside the valley .

* أراضي خارج الزمام ومحافظات خارج الوادى .

Source : Economic Affairs Sector .

المصدر : قطاع الشؤون الاقتصادية.

Table (13) Cont.

تابع جدول (١٣)

Cropped Area of Summer Field Crops & Vegetables

المساحة المحصولية للمحاصيل الحقلية والخضر الصيفية

For agriculture year, 2018/2019

للسنة الزراعية ٢٠١٨/٢٠١٩

(Area / Fed.)

(المساحة / فدان)

Governorates	Total of Summer إجمالي الصيفى			المحافظات
	جملة Total	أراضي جديدة * New Land	أراضي قديمة Old Land	
Alexandria	148253	82590	65663	الأسكندرية
Behera	668503	20876	647627	البحيرة
Gharbia	325413	-	325413	الغربية
Kafr-El Sheikh	531166	12342	518824	كفر الشيخ
Dakahlia	635662	83884	551778	الدقهلية
Damietta	87780	4858	82922	دمياط
Sharkia	738290	97247	641043	الشرقية
Ismailia	108429	43625	64804	الإسماعيلية
Port Said	192944	192944	-	بور سعيد
Suez	20321	9020	11301	السويس
Menoufia	302991	-	302991	المنوفية
Qalyoubia	111620	-	111620	القليوبية
Cairo	756	140	616	القاهرة
Lower Egypt	3872128	547526	3324602	جملة الوجه البحرى
Giza	111909	12750	99159	الجيزة
Beni Suef	217111	25265	191846	بنى سويف
Fayoum	336095	1430	334665	الفيوم
Menia	371327	26547	344780	المنيا
Middle Egypt	1036442	65992	970450	جملة مصر الوسطى
Assuit	320775	41731	279044	أسيوط
Suhag	307187	40350	266837	سوهاج
Qena	99687	26117	73570	قنا
Luxor	52138	31006	21132	الأقصر
Aswan	55039	26982	28057	أسوان
Upper Egypt	834826	166186	668640	جملة مصر العليا
Inside the valley	5743396	779704	4963692	إجمالى داخل الوادى
New Valley	346033	346033	-	الوادى الجديد
Matruh	42945	42945	-	مطروح
Red Sea	93	93	-	البحر الأحمر
North Sinai	1343	1343	-	شمال سيناء
South Sinai	8689	8689	-	جنوب سيناء
Noubaria	345487	345487	-	النوبارية
Outside the valley	744590	744590	-	إجمالى خارج الوادى
Total	6487986	1524294	4963692	الإجمالى

* Land outside the zham & Governorates outside the valley .

* أراضي خارج الزمام ومحافظات خارج الوادى .

Source : Economic Affairs Sector .

المصدر : قطاع الشؤون الاقتصادية .

Governorates	Sorghum الذرة الرفيعة			Maize(White) الذرة الشامية (البيضاء)			المحافظات
	جملة Total	أراضي جديدة * New Land	أراضي قديمة Old Land	جملة Total	أراضي جديدة * New Land	أراضي قديمة Old Land	
Alexandria	-	-	-	2061	459	1602	الأسكندرية
Behera	-	-	-	4200	-	4200	البحيرة
Gharbia	-	-	-	13969	-	13969	الغربية
Dakahlia	-	-	-	18253	-	18253	الدقهلية
Damietta	-	-	-	550	-	550	دمياط
Sharkia	-	-	-	916	-	916	الشرقية
Ismailia	-	-	-	808	678	130	الإسماعيلية
Suez	-	-	-	45	-	45	السويس
Cairo	-	-	-	53	-	53	القاهرة
Lower Egypt	-	-	-	40855	1137	39718	جملة الوجه البحرى
Giza	-	-	-	11643	-	11643	الجيزة
Beni Suef	1112	-	1112	28669	-	28669	بنى سويف
Fayoum	-	-	-	6950	-	6950	الفيوم
Middle Egypt	1112	-	1112	47262	-	47262	جملة مصر الوسطى
Qena	-	-	-	3053	-	3053	قنا
Luxor	503	11	492	-	-	-	الأقصر
Aswan	-	-	-	23	-	23	أسوان
Upper Egypt	503	11	492	3076	-	3076	جملة مصر العليا
Inside the valley	1615	11	1604	91193	1137	90056	إجمالى داخل الوادى
New Valley	228	228	-	2212	2212	-	الوادى الجديد
Noubaria	-	-	-	7958	7958	-	النوبارية
Outside the valley	228	228	-	10170	10170	-	إجمالى خارج الوادى
Total	1843	239	1604	101363	11307	90056	الإجمالى

* Land outside the zema & Governorates outside the valley .

* أراضي خارج الزمام ومحافظات خارج الوادى.

Publisher : Economic Affairs Sector .

الناشر : قطاع الشؤون الاقتصادية.

Table (14) Cont.

Cropped Area of Nili Field Crops & Vegetables

For agriculture year, 2018/2019

(Area / Fed.)

تابع جدول (١٤)

المساحة المحصولية للمحاصيل الحقلية والخضر النيلية

للسنة الزراعية ٢٠١٨/٢٠١٩

(المساحة / فدان)

Governorates	Corn الذرة الصفراء			Rice الأرز			المحافظات
	جملة Total	أراضي جديدة * New Land	أراضي قديمة Old Land	جملة Total	أراضي جديدة * New Land	أراضي قديمة Old Land	
Alexandria	2003	640	1363	-	-	-	الأسكندرية
Behera	8688	-	8688	-	-	-	البحيرة
Gharbia	8905	-	8905	-	-	-	الغربية
Dakahlia	10902	-	10902	-	-	-	الدقهلية
Damietta	365	-	365	-	-	-	دمياط
Sharkia	466	-	466	-	-	-	الشرقية
Suez	201	-	201	-	-	-	السويس
Lower Egypt	31530	640	30890	-	-	-	جملة الوجه البحرى
Giza	386	-	386	-	-	-	الجيزة
Beni Suef	40253	-	40253	-	-	-	بنى سويف
Middle Egypt	40639	-	40639	-	-	-	جملة مصر الوسطى
Qena	2968	85	2883	-	-	-	قنا
Luxor	2600	543	2057	-	-	-	الأقصر
Aswan	1094	68	1026	-	-	-	أسوان
Upper Egypt	6662	696	5966	-	-	-	جملة مصر العليا
Inside the valley	78831	1336	77495	-	-	-	إجمالى داخل الوادى
New Valley	-	-	-	1984	1984	-	الوادى الجديد
Noubaria	55729	55729	-	-	-	-	النوبارية
Outside the valley	55729	55729	-	1984	1984	-	إجمالى خارج الوادى
Total	134560	57065	77495	1984	1984	-	الإجمالى

* Land outside the zemam & Governorates outside the valley .

* أراضي خارج الزمام ومحافظات خارج الوادى .

Source : Economic Affairs Sector .

المصدر : قطاع الشؤون الاقتصادية .

Table (14) Cont.

Cropped Area of Nili Field Crops & Vegetables

For agriculture year, 2018/2019

(Area / Fed.)

تابع جدول (١٤)

المساحة المحصولية للمحاصيل الحقلية والخضر النيلية

للسنة الزراعية ٢٠١٨/٢٠١٩

(المساحة / فدان)

Governorates	Potatoes البطاطس			Onion البصل			المحافظات
	جملة Total	أراضي جديدة * New Land	أراضي قديمة Old Land	جملة Total	أراضي جديدة * New Land	أراضي قديمة Old Land	
Alexandria	1040	925	115	-	-	-	الأسكندرية
Behera	2721	-	2721	-	-	-	البحيرة
Gharbia	242	-	242	-	-	-	الغربية
Dakahlia	2017	-	2017	-	-	-	الدقهلية
Menoufia	252	-	252	-	-	-	المنوفية
Suez	-	-	-	-	-	-	السويس
Lower Egypt	6272	925	5347	-	-	-	جملة الوجه البحرى
Giza	2661	1300	1361	-	-	-	الجيزة
Beni Suef	656	409	247	-	-	-	بنى سويف
Menia	31427	-	31427	6486	660	5826	المنيا
Middle Egypt	34744	1709	33035	6486	660	5826	جملة مصر الوسطى
Assuit	1336	-	1336	1139	190	949	أسيوط
Qena	8	2	6	-	-	-	قنا
Upper Egypt	1344	2	1342	1139	190	949	جملة مصر العليا
Inside the valley	42360	2636	39724	7625	850	6775	إجمالى داخل الوادى
New Valley	-	-	-	75	75	-	الوادى الجديد
Outside the valley	-	-	-	75	75	-	إجمالى خارج الوادى
Total	42360	2636	39724	7700	925	6775	الإجمالى

* Land outside the zemam & Governorates outside the valley .

* أراضي خارج الزمام ومحافظات خارج الوادى.

Source : Economic Affairs Sector .

المصدر : قطاع الشؤون الاقتصادية.

Table (14) Cont.

Cropped Area of Nili Field Crops & Vegetables

For agriculture year, 2018/2019

(Area / Fed.)

تابع جدول (١٤)

المساحة المحصولية للمحاصيل الحقلية والخضر النيلية

للسنة الزراعية ٢٠١٨/٢٠١٩

(المساحة / فدان)

Governorates	Other Vegetables الخضروات الأخرى			Tomato الطماطم			المحافظات
	جملة Total	أراضي جديدة * New Land	أراضي قديمة Old Land	جملة Total	أراضي جديدة * New Land	أراضي قديمة Old Land	
Alexandria	1771	884	887	324	-	324	الأسكندرية
Behera	86	-	86	-	-	-	البحيرة
Gharbia	512	-	512	46	-	46	الغربية
Dakahlia	1435	143	1292	61	-	61	الدقهلية
Sharkia	5400	-	5400	716	-	716	الشرقية
Ismailia	269	189	80	65	40	25	الإسماعيلية
Suez	79	-	79	52	-	52	السويس
Menoufia	14629	-	14629	-	-	-	المنوفية
Qalyoubia	174	-	174	-	-	-	القليوبية
Cairo	138	67	71	20	-	20	القاهرة
Lower Egypt	24493	1283	23210	1284	40	1244	جملة الوجه البحرى
Giza	10592	3970	6622	6135	2250	3885	الجيزة
Beni Suef	345	-	345	510	-	510	بنى سويف
Fayoum	2271	-	2271	3424	-	3424	الفيوم
Middle Egypt	13208	3790	9238	10069	2250	7819	جملة مصر الوسطى
Qena	179	40	139	50	42	8	قنا
Luxor	936	120	816	851	55	796	الأقصر
Aswan	484	-	484	60	-	60	أسوان
Upper Egypt	1599	160	1439	961	97	864	جملة مصر العليا
Inside the valley	39300	5413	33887	12314	2387	9927	إجمالى داخل الوادى
New Valley	442	442	-	15	15	-	الوادى الجديد
North Sinai	237	237	-	293	293	-	شمال سيناء
Noubaria	15153	15153	-	13746	13746	-	النوبارية
Outside the valley	15832	15832	-	14054	14054	-	إجمالى خارج الوادى
Total	55132	21245	33887	26368	16441	9927	الإجمالى

* Land outside the zeamam & Governorates outside the valley .

* أراضي خارج الزمام ومحافظات خارج الوادى .

Source : Economic Affairs Sector .

المصدر : قطاع الشؤون الاقتصادية .

Table (14) Cont.

تابع جدول (١٤)

Cropped Area of Nili Field Crops & Vegetables

المساحة المحصولية للمحاصيل الحقلية والخضر النيلية

For agriculture year, 2018/2019

للسنة الزراعية ٢٠١٩/٢٠١٨

(Area / Fed.)

(المساحة / فدان)

Governorates	Total of Nili إجمالي النيلى			Other Crops المحاصيل الأخرى			المحافظات
	جملة Total	أراضي جديدة * New Land	أراضي قديمة Old Land	جملة Total	أراضي جديدة * New Land	أراضي قديمة Old Land	
Alexandria	9165	2908	6257	1966	-	1966	الأسكندرية
Behera	15695	-	15695	-	-	-	البحيرة
Gharbia	23674	-	23674	-	-	-	الغربية
Dakahlia	33367	143	33224	699	-	699	الدقهلية
Damietta	915	-	915	-	-	-	دمياط
Sharkia	7614	-	7614	116	-	116	الشرقية
Ismailia	1256	1021	235	114	114	-	الإسماعيلية
Suez	653	-	653	276	-	276	السويس
Menoufia	14881	-	14881	-	-	-	المنوفية
Qalyoubia	174	-	174	-	-	-	القليوبية
Cairo	303	67	236	92	-	92	القاهرة
Lower Egypt	107697	4139	103558	3263	114	3149	جملة الوجه البحرى
Giza	33637	7580	26057	2220	60	2160	الجيزة
Beni Suef	73856	409	73447	2311	-	2311	بنى سويف
Fayoum	13137	-	13137	492	-	492	الفيوم
Menia	37913	660	37253	-	-	-	المنيا
Middle Egypt	158543	8649	149894	5023	60	4963	جملة مصر الوسطى
Assuit	2475	190	2285	-	-	-	أسيوط
Qena	7822	584	7238	1564	415	1149	قنا
Luxor	5060	825	4235	170	96	74	الأقصر
Aswan	2007	68	1939	346	-	346	أسوان
Upper Egypt	17364	1667	15697	2080	511	1569	جملة مصر العليا
Inside the valley	283604	14455	269149	10366	685	9681	إجمالى داخل الوادى
New Valley	17416	17416	-	12460	12460	-	الوادى الجديد
North Sinai	555	555	-	25	25	-	شمال سيناء
Noubaria	92799	92799	-	213	213	-	النوبارية
Outside the valley	110770	110770	-	12698	12698	-	إجمالى خارج الوادى
Total	394374	125225	269149	23064	13383	9681	الإجمالى

* Land outside the zemam & Governorates outside the valley .

* أراضي خارج الزمام ومحافظات خارج الوادى.

Source : Economic Affairs Sector .

المصدر : قطاع الشؤون الاقتصادية.

Table (15)

Cropped Area of Permanent
For agriculture year, 2018/2019
(Area / Fed.)

جدول (١٥)

المساحة المحصولية للمحاصيل
للسنة الزراعية ٢٠١٩/٢٠١٨
(المساحة / فدان)

Governorates	Orchards الحدائق			Sugar Cane قصب السكر			المحافظات
	جملة Total	أراضي جديدة * New Land	أراضي قديمة Old Land	جملة Total	أراضي جديدة * New Land	أراضي قديمة Old Land	
Alexandria	9517	2019	7498	-	-	-	الأسكندرية
Behera	168600	76936	91664	-	-	-	البحيرة
Gharbia	27160	-	27160	-	-	-	الغربية
Kafr-El Sheikh	6625	1318	5307	115	-	115	كفر الشيخ
Dakahlia	16942	-	16942	268	-	268	الدقهلية
Damietta	8544	-	8544	2	-	2	دمياط
Sharkia	116974	47884	69090	32	-	32	الشرقية
Ismailia	214935	150458	64477	-	-	-	الإسماعيلية
Port Said	356	356	-	-	-	-	بور سعيد
Suez	27551	21511	6040	2	-	2	السويس
Menoufia	36436	-	36436	-	-	-	المنوفية
Qalyoubia	38278	-	38278	236	-	236	القليوبية
Cairo	18791	18740	51	9	-	9	القاهرة
Lower Egypt	690709	319222	371487	664	-	664	جملة الوجه البحرى
Giza	38497	11586	26911	1866	-	1866	الجيزة
Beni Suef	18300	5434	12866	141	74	67	بنى سويف
Fayoum	35739	14415	21324	418	-	418	الفيوم
Menia	36312	5541	30771	36634	40	36594	المنيا
Middle Egypt	128848	36976	91872	39059	114	38945	جملة مصر الوسطى
Assuit	43512	11784	31728	1049	8	1041	أسيوط
Suhag	7355	838	6517	13357	1682	11675	سوهاج
Qena	9374	1311	8063	120485	6775	113710	قنا
Luxor	12292	2533	9759	65397	10320	55077	الأقصر
Aswan	19676	5228	14448	89179	27696	61483	أسوان
Upper Egypt	92209	21694	70515	289467	46481	242986	جملة مصر العليا
Inside the valley	911766	377892	533874	329190	46595	282595	إجمالى داخل الوادى
New Valley	29407	29407	-	-	-	-	الوادى الجديد
Matruh	121389	121389	-	-	-	-	مطروح
Red Sea	47	47	-	-	-	-	البحر الأحمر
North Sinai	18182	18182	-	-	-	-	شمال سيناء
South Sinai	24480	24480	-	-	-	-	جنوب سيناء
Noubaria	515037	515037	-	-	-	-	النوبارية
Outside the valley	708542	708542	-	-	-	-	إجمالى خارج الوادى
Total	1620308	1086434	533874	329190	46595	282595	الإجمالى

* Land outside the zemam & Governorates outside the valley .

* أراضي خارج الزمام ومحافظات خارج الوادى .

Source : Economic Affairs Sector .

المصدر : قطاع الشؤون الاقتصادية .

Table (15) Cont.

Cropped Area of Permanent
For agriculture year, 2018/2019
(Area / Fed.)

تابع جدول (١٥)
المساحة المحصولية للمحرمات
للسنة الزراعية ٢٠١٨/٢٠١٩
(المساحة / فدان)

Governorates	Alfalfa البرسيم الحجازى			Palms النخيل			المحافظات
	جملة Total	أراضي جديدة * New Land	أراضي قديمة Old Land	جملة Total	أراضي جديدة * New Land	أراضي قديمة Old Land	
Alexandria	33	33	-	402	90	312	الأسكندرية
Behera	-	-	-	5937	-	5937	البحيرة
Gharbia	-	-	-	356	-	356	الغربية
Kafr-El Sheikh	-	-	-	6146	-	6146	كفر الشيخ
Dakahlia	-	-	-	784	-	784	الدقهلية
Damietta	-	-	-	12	-	12	دمياط
Sharkia	230	-	230	191	-	191	الشرقية
Ismailia	449	395	54	1206	-	1206	الإسماعيلية
Suez	498	345	153	144	100	44	السويس
Menoufia	-	-	-	103	-	103	المنوفية
Qalyoubia	-	-	-	452	-	452	القليوبية
Cairo	-	-	-	770	543	227	القاهرة
Lower Egypt	1210	773	437	16503	733	15770	جملة الوجه البحرى
Giza	1620	320	1300	20814	10167	10647	الجيزة
Beni Suef	450	450	-	47	-	47	بنى سويف
Fayoum	-	-	-	1188	29	1159	الفيوم
Menia	2646	1860	786	686	-	686	المنيا
Middle Egypt	4716	2630	2086	22735	10196	12539	جملة مصر الوسطى
Assuit	1017	813	204	400	313	87	أسيوط
Suhag	-	-	-	753	-	753	سوهاج
Qena	3404	3015	389	1395	903	492	قنا
Luxor	5598	3613	1985	680	540	140	الأقصر
Aswan	6731	6158	573	24403	20630	3773	أسوان
Upper Egypt	16750	13599	3151	27631	22386	5245	جملة مصر العليا
Inside the valley	22676	17002	5674	66869	33315	33554	إجمالى داخل الوادى
New Valley	41612	41612	-	25936	25936	-	الوادى الجديد
Matruh	3000	3000	-	10328	10328	-	مطروح
Red Sea	-	-	-	135	135	-	البحر الأحمر
North Sinai	56	56	-	6823	6823	-	شمال سيناء
South Sinai	125	125	-	-	-	-	جنوب سيناء
Noubaria	6000	6000	-	6982	6982	-	النوبارية
Outside the valley	50793	50793	-	50204	50204	-	إجمالى خارج الوادى
Total	73469	67795	5674	117073	83519	33554	الإجمالى

* Land outside the zemam & Governorates outside the valley .

* أراضي خارج الزمام ومحافظات خارج الوادى .

Source : Economic Affairs Sector .

المصدر : قطاع الشؤون الاقتصادية.

Table (15) Cont.

Cropped Area of Permanent
For agriculture year, 2018/2019
(Area / Fed.)

تابع جدول (١٥)
المساحة المحصولية للمحرمات
للسنة الزراعية ٢٠١٨/٢٠١٩
(المساحة / فدان)

Governorates	إجمالي المحرمات Total of Permanent			الأشجار الخشبية Wood Trees			المحافظات
	جملة Total	أراضي جديدة * New Land	أراضي قديمة Old Land	جملة Total	أراضي جديدة * New Land	أراضي قديمة Old Land	
Alexandria	10002	2142	7860	50	-	50	الأسكندرية
Behera	175096	77495	97601	559	559	-	البحيرة
Gharbia	27516	-	27516	-	-	-	الغربية
Kafr-El Sheikh	12946	1318	11628	60	-	60	كفر الشيخ
Dakahlia	18072	-	18072	78	-	78	الدقهلية
Damietta	8558	-	8558	-	-	-	دمياط
Sharkia	117779	47884	69895	352	-	352	الشرقية
Ismailia	217529	150853	66676	939	-	939	الإسماعيلية
Port Said	356	356	-	-	-	-	بور سعيد
Suez	28525	22286	6239	330	330	-	السويس
Menoufia	36816	-	36816	277	-	277	المنوفية
Qalyoubia	38966	-	38966	-	-	-	القليوبية
Cairo	19570	19283	287	-	-	-	القاهرة
Lower Egypt	711731	321617	390114	2645	889	1756	جملة الوجه البحرى
Giza	62797	22073	40724	-	-	-	الجيزة
Beni Suef	19438	5958	13480	500	-	500	بنى سويف
Fayoum	37450	14444	23006	105	-	105	الفيوم
Menia	76278	7441	68837	-	-	-	المنيا
Middle Egypt	195963	49916	146047	605	-	605	جملة مصر الوسطى
Assuit	46068	13008	33060	90	90	-	أسيوط
Suhag	23385	4440	18945	1920	1920	-	سوهاج
Qena	135121	12004	123117	463	-	463	قنا
Luxor	84882	17921	66961	915	915	-	الأقصر
Aswan	141114	60837	80277	1125	1125	-	أسوان
Upper Egypt	430570	108210	322360	4513	4050	463	جملة مصر العليا
Inside the valley	1338264	479743	858521	7763	4939	2824	إجمالي داخل الوادى
New Valley	97384	97384	-	429	429	-	الوادى الجديد
Matruh	135047	135047	-	330	330	-	مطروح
Red Sea	596	596	-	414	414	-	البحر الأحمر
North Sinai	25239	25239	-	178	178	-	شمال سيناء
South Sinai	25105	25105	-	500	500	-	جنوب سيناء
Noubaria	528019	528019	-	-	-	-	النوبارية
Outside the valley	811390	811390	-	1851	1851	-	إجمالي خارج الوادى
Total	2149654	1291133	858521	9614	6790	2824	الإجمالي

* Land outside the zemam & Governorates outside the valley .

* أراضي خارج الزمام ومحافظات خارج الوادى .

Source : Economic Affairs Sector .

المصدر : قطاع الشؤون الاقتصادية .

Table (17)

Total Area of Winter Crops & Permanent

For agriculture year, 2018/2019

(Area / Fed.)

جدول (١٦)

إجمالي مساحة المحاصيل الشتوية والمعمرات

للسنة الزراعية ٢٠١٩/٢٠١٨

(المساحة / فدان)

Governorates	T. of Permanent إجمالى المعمرات			T. of Winter إجمالى الشتوى			المحافظات
	جملة Total	* أراضي جديدة New Land	أراضي قديمة Old Land	جملة Total	* أراضي جديدة New Land	أراضي قديمة Old Land	
Alexandria	10002	2142	7860	155834	77592	78242	الأسكندرية
Behera	175096	77495	97601	738088	48282	689806	البحيرة
Gharbia	27516	-	27516	332244	-	332244	الغربية
Kafr-El Sheikh	12946	1318	11628	537569	11919	525650	كفر الشيخ
Dakahlia	18072	-	18072	612220	60166	552054	الدقهلية
Damietta	8558	-	8558	108172	13527	94645	دمياط
Sharkia	117779	47884	69895	784009	182256	601753	الشرقية
Ismailia	217529	150853	66676	152105	75966	76139	الإسماعيلية
Port Said	356	356	-	87747	87747	-	بور سعيد
Suez	28525	22286	6239	14782	3259	11523	السويس
Menoufia	36816	-	36816	279403	-	279403	المنوفية
Qalyoubia	38966	-	38966	118312	-	118312	القليوبية
Cairo	19570	19283	287	472	270	202	القاهرة
Lower Egypt	711731	321617	390114	3920957	560984	3359973	جملة الوجه البحرى
Giza	62797	22073	40724	124336	14027	110309	الجيزة
Beni Suef	19438	5958	13480	278729	38570	240159	بنى سويف
Fayoum	37450	14444	23006	349254	8532	340722	الفيوم
Menia	76278	7441	68837	385508	62313	323195	المنيا
Middle Egypt	195963	49916	146047	1137827	123442	1014385	جملة مصر الوسطى
Assuit	46068	13008	33060	315505	38051	277454	أسيوط
Suhag	23385	4440	18945	307860	35618	272242	سوهاج
Qena	135121	12004	123117	134658	48038	86620	قنا
Luxor	84882	17921	66961	64402	33030	31372	الأقصر
Aswan	141114	60837	80277	72900	57211	15689	أسوان
Upper Egypt	430570	108210	322360	895325	211948	683377	جملة مصر العليا
Inside the valley	1338264	479743	858521	5954109	896374	5057735	إجمالى داخل الوادى
New Valley	97384	97384	-	340126	340126	-	الوادى الجديد
Matruh	135047	135047	-	345636	345636	-	مطروح
Red Sea	596	596	-	97	97	-	البحر الأحمر
North Sinai	25239	25239	-	4130	4130	-	شمال سيناء
South Sinai	25105	25105	-	1549	1549	-	جنوب سيناء
Noubaria	528019	528019	-	537505	537505	-	النوبارية
Outside the valley	811390	811390	-	1229043	1229043	-	إجمالى خارج الوادى
Total	2149654	1291133	858521	7183152	2125417	5057735	الإجمالى

* Land outside the zemam & Governorates outside the valley .

* أراضي خارج الزمام ومحافظات خارج الوادى.

Source : Economic Affairs Sector .

المصدر : قطاع الشؤون الاقتصادية.

Table (17)

Total of Cultivated Area
For agriculture year, 2018/2019
 (Area / Fed.)

جدول (١٧)
 إجمالي المساحة المنزرعة
 للسنة الزراعية ٢٠١٨/٢٠١٩
 (المساحة / فدان)

Governorates	Cultivated Area المساحة المنزرعة			المحافظات
	جملة	أراضي جديدة*	أراضي قديمة	
Alexandria	165836	79734	86102	الأسكندرية
Behera	913184	125777	787407	البحيرة
Gharbia	359760	-	359760	الغربية
Kafr-El Sheikh	550515	13237	537278	كفر الشيخ
Dakahlia	630292	60166	570126	الدقهلية
Damietta	116730	13527	103203	دمياط
Sharkia	901788	230140	671648	الشرقية
Ismailia	369634	226819	142815	الإسماعيلية
Port Said	88103	88103	-	بور سعيد
Suez	43307	25545	17762	السويس
Menoufia	316219	-	316219	المنوفية
Qalyoubia	157278	-	157278	القليوبية
Cairo	20042	19553	489	القاهرة
Lower Egypt	4632688	882601	3750087	جملة الوجه البحرى
Giza	187133	36100	151033	الجيزة
Beni Suef	298167	44528	253639	بنى سويف
Fayoum	386704	22976	363728	الفيوم
Menia	461786	69754	392032	المنيا
Middle Egypt	1333790	173358	1160432	جملة مصر الوسطى
Assuit	361573	51059	310514	أسيوط
Suhag	331245	40058	291187	سوهاج
Qena	269779	60042	209737	قنا
Luxor	149284	50951	98333	الأقصر
Aswan	214014	118048	95966	أسوان
Upper Egypt	1325895	320158	1005737	جملة مصر العليا
Inside the valley	7292373	1376117	5916256	إجمالى داخل الوادى
New Valley	437510	437510	-	الوادى الجديد
Matruh	480683	480683	-	مطروح
Red Sea	693	693	-	البحر الأحمر
North Sinai	29369	29369	-	شمال سيناء
South Sinai	26654	26654	-	جنوب سيناء
Noubaria	1065524	1065524	-	النوبارية
Outside the valley	2040433	2040433	-	إجمالى خارج الوادى
Total	9332806	3416550	5916256	الإجمالى

* Land outside the zemam & Governorates outside the valley .

*أراضي خارج الزمام ومحافظات خارج الوادى.

Source : Economic Affairs Sector .

المصدر : قطاع الشؤون الاقتصادية.

Table (18)

Total Area of Summer & Nili Crops

For agriculture year, 2018/2019

(Area / Fed.)

جدول (١٨)

إجمالي مساحة المحاصيل الصيفية والنيلية

للسنة الزراعية ٢٠١٨/٢٠١٩

(المساحة / فدان)

Governorates	T. of Nili إجمالي النيلى			T. of Summer إجمالي الصيفى			المحافظات
	جملة Total	أراضى جديدة * New Land	أراضى قديمة Old Land	جملة Total	أراضى جديدة * New Land	أراضى قديمة Old Land	
Alexandria	9165	2908	6257	148253	82590	65663	الأسكندرية
Behera	15695	-	15695	668503	20876	647627	البحيرة
Gharbia	23674	-	23674	325413	-	325413	الغربية
Kafr-El Sheikh	-	-	-	531166	12342	518824	كفر الشيخ
Dakahlia	33367	143	33224	635662	83884	551778	الدقهلية
Damietta	915	-	915	87780	4858	82922	دمياط
Sharkia	7614	-	7614	738290	97247	641043	الشرقية
Ismailia	1256	1021	235	108429	43625	64804	الإسماعيلية
Port Said	-	-	-	192944	192944	-	بور سعيد
Suez	653	-	653	20321	9020	11301	السويس
Menoufia	14881	-	14881	302991	-	302991	المنوفية
Qalyoubia	174	-	174	111620	-	111620	القليوبية
Cairo	303	67	236	756	140	616	القاهرة
Lower Egypt	107697	4139	103558	3872128	547526	3324602	جملة الوجه البحرى
Giza	33637	7580	26057	111909	12750	99159	الجيزة
Beni Suef	73856	409	73447	217111	25265	191846	بنى سويف
Fayoum	13137	-	13137	336095	1430	334665	الفيوم
Menia	37913	660	37253	371327	26547	344780	المنيا
Middle Egypt	158543	8649	149894	1036442	65992	970450	جملة مصر الوسطى
Assuit	2475	190	2285	320775	41731	279044	أسيوط
Suhag	-	-	-	307187	40350	266837	سوهاج
Qena	7822	584	7238	99687	26117	73570	قنا
Luxor	5060	825	4235	52138	31006	21132	الأقصر
Aswan	2007	68	1939	55039	26982	28057	أسوان
Upper Egypt	17364	1667	15697	834826	166186	668640	جملة مصر العليا
Inside the valley	283604	14455	269149	5743396	779704	4963692	إجمالى داخل الوادى
New Valley	17416	17416	-	346033	346033	-	الوادى الجديد
Matruh	-	-	-	42945	42945	-	مطروح
Red Sea	-	-	-	93	93	-	البحر الأحمر
North Sinai	555	555	-	1343	1343	-	شمال سيناء
South Sinai	-	-	-	8689	8689	-	جنوب سيناء
Noubaria	92799	92799	-	345487	345487	-	النوبارية
Outside the valley	110770	110770	-	744590	744590	-	إجمالى خارج الوادى
Total	394374	125225	269149	6487986	1524294	4963692	الإجمالى

* Land outside the zemam & Governorates outside the valley .

* أراضى خارج الزمام ومحافظات خارج الوادى .

Source : Economic Affairs Sector .

المصدر : قطاع الشؤون الإقتصادية .

Table (19)

Total of Cropped Area

For agriculture year, 2018/2019

(Area / Fed.)

جدول (١٩)

إجمالي المساحة المحصولية

للسنة الزراعية ٢٠١٩/٢٠١٨

(المساحة / فدان)

Governorates	Cropped Area المساحة المحصولية			المحافظات
	جملة Total	أراضي جديدة * New Land	أراضي قديمة Old Land	
Alexandria	323254	165232	158022	الأسكندرية
Behera	1597382	146653	1450729	البحيرة
Gharbia	708847	-	708847	الغربية
Kafr-El Sheikh	1081681	25579	1056102	كفر الشيخ
Dakahlia	1299321	144193	1155128	الدقهلية
Damietta	205425	18385	187040	دمياط
Sharkia	1647692	327387	1320305	الشرقية
Ismailia	479319	271465	207854	الإسماعيلية
Port Said	281047	281047	-	بور سعيد
Suez	64281	34565	29716	السويس
Menoufia	634091	-	634091	المنوفية
Qalyoubia	269072	-	269072	القليوبية
Cairo	21101	19760	1341	القاهرة
Lower Egypt	8612513	1434266	7178247	جملة الوجه البحرى
Giza	332679	56430	276249	الجيزة
Beni Suef	589134	70202	518932	بنى سويف
Fayoum	735936	24406	711530	الفيوم
Menia	871026	96961	774065	المنيا
Middle Egypt	2528775	247999	2280776	جملة مصر الوسطى
Assuit	684823	92980	591843	أسيوط
Suhag	638432	80408	558024	سوهاج
Qena	377288	86743	290545	قنا
Luxor	206482	82782	123700	الأقصر
Aswan	271060	145098	125962	أسوان
Upper Egypt	2178085	488011	1690074	جملة مصر العليا
Inside the valley	13319373	2170276	11149097	إجمالى داخل الوادى
New Valley	800959	800959	-	الوادى الجديد
Matruh	523628	523628	-	مطروح
Red Sea	786	786	-	البحر الأحمر
North Sinai	31267	31267	-	شمال سيناء
South Sinai	35343	35343	-	جنوب سيناء
Noubaria	1503810	1503810	-	النوبارية
Outside the valley	2895793	2895793	-	إجمالى خارج الوادى
Total	16215166	5066069	11149097	الإجمالى

* Land outside the zemam & Governorates outside the valley .

*أراضي خارج الزمام ومحافظات خارج الوادى.

Source : Economic Affairs Sector .

المصدر : قطاع الشؤون الاقتصادية.

الفصل الثاني

المساحة والإنتاجية والإنتاج

عام ٢٠١٨/ ٢٠١٩

Section (2)

Area, Yield and production

2018/2019



الحبوب

Cereals

Table (20)

**Total Area, Yield and Production of
Summer Rice Crop , 2019**

جدول (٢٠)

إجمالي مساحة وإنتاج وإنتاج

محصول الأرز الصيفي عام ٢٠١٩

Governorates	الإجمالي Total			أراضي جديدة * New Land			أراضي قديمة Old Land			المحافظات
	الإنتاج (طن)	الإنتاجية (طن/فدان)	المساحة (فدان)	الإنتاج (طن)	الإنتاجية (طن/فدان)	المساحة (فدان)	الإنتاج (طن)	الإنتاجية (طن/فدان)	المساحة (فدان)	
	Prod. (Ton)	Yield (Ton/Fed.)	Area (Fed.)	Prod. (Ton)	Yield (Ton/Fed.)	Area (Fed.)	Prod. (Ton)	Yield (Ton/Fed.)	Area (Fed.)	
Alexandria	11909	3.697	3221	7154	3.787	1889	4755	3.570	1332	الأسكندرية
Behera	689616	3.589	192147	-	-	-	689616	3.589	192147	البحيرة
Gharbia	348160	3.496	99588	-	-	-	348160	3.496	99588	الغربية
Kafr-El Sheikh	1060012	3.986	265903	12574	3.445	3650	1047438	3.994	262253	كفر الشيخ
Dakahlia	1400983	3.799	368756	183687	3.794	48415	1217296	3.800	320341	الدقهلية
Damietta	176819	3.361	52613	16325	3.368	4847	160494	3.360	47766	دمياط
Sharkia	963740	3.471	277658	72534	2.800	25905	891206	3.540	251753	الشرقية
Ismailia	21373	3.534	6047	324	2.678	121	21049	3.552	5926	الإسماعيلية
Port Said	74113	3.297	22479	74113	3.297	22479	-	-	-	بور سعيد
Suez	513	2.502	205	-	-	-	513	2.502	205	السويس
Menoufia	74	3.524	21	-	-	-	74	3.524	21	المنوفية
Qalyoubia	21730	3.103	7003	-	-	-	21730	3.103	7003	القليوبية
Lower Egypt	4769042	3.681	1295641	366711	3.417	107306	4402331	3.705	1188335	جملة الوجه البحرى
Beni Suef	10893	4.095	2660	-	-	-	10893	4.095	2660	بنى سويف
Fayoum	12393	3.488	3553	-	-	-	12393	3.488	3553	الفيوم
Middle Egypt	23286	3.748	6213	-	-	-	23286	3.748	6213	جملة مصر الوسطى
Assuit	37	4.625	8	-	-	-	37	4.625	8	أسيوط
Upper Egypt	37	4.625	8	-	-	-	37	4.625	8	جملة مصر العليا
Inside the valley	4792365	3.681	1301862	366711	3.417	107306	4425654	3.705	1194556	إجمالي داخل الوادى
New Valley	4330	3.822	1133	4330	3.822	1133	-	-	-	الوادى الجديد
Noubaria	1649	2.939	561	1649	2.939	561	-	-	-	النوبارية
Outside the valley	5979	3.530	1694	5979	3.530	1694	-	-	-	إجمالي خارج الوادى
Total	4798344	3.681	1303556	372690	3.419	109000	4425654	3.705	1194556	الإجمالي

* Land outside the zezam & Governorates outside the valley .

* أراضي خارج الزمام ومحافظات خارج الوادى.

Source : Economic Affairs Sector .

المصدر : قطاع الشؤون الاقتصادية.

Table (21)

جدول (٢١)

Area , Yield and Production of
The Varieties Summer Rice Crop, 2019

مساحة وإنتاجية وإنتاج

محصول الأرز الصيفي للأصناف عام ٢٠١٩

Governorates	Sakha 101 سخا ١٠١									المحافظات
	Total الإجمالي			New Land أراضي جديدة *			Old Land أراضي قديمة			
	الإنتاج (طن)	الإنتاجية (طن/فدان)	المساحة (فدان)	الإنتاج (طن)	الإنتاجية (طن/فدان)	المساحة (فدان)	الإنتاج (طن)	الإنتاجية (طن/فدان)	المساحة (فدان)	
	Prod. (Ton)	Yield (Ton/Fed.)	Area (Fed.)	Prod. (Ton)	Yield (Ton/Fed.)	Area (Fed.)	Prod. (Ton)	Yield (Ton/Fed.)	Area (Fed.)	
Alexandria	7147	3.717	1923	3713	3.864	961	3434	3.570	962	الأسكندرية
Behera	251120	3.591	69922	-	-	-	251120	3.591	69922	البحيرة
Gharbia	180746	3.608	50099	-	-	-	180746	3.608	50099	الغربية
Kafr-El Sheikh	152032	3.993	38078	2130	3.447	618	149902	4.002	37460	كفر الشيخ
Dakahlia	365107	3.827	95402	16448	3.738	4400	348659	3.831	91002	الدقهلية
Damietta	33039	3.368	9810	-	-	-	33039	3.368	9810	دمياط
Sharkia	369508	3.539	104408	763	2.805	272	368745	3.541	104136	الشرقية
Ismailia	6954	3.491	1992	187	2.671	70	6767	3.521	1922	الإسماعيلية
Menoufia	74	3.524	21	-	-	-	74	3.524	21	المنوفية
Qalyoubia	10756	3.103	3466	-	-	-	10756	3.103	3466	القليوبية
Lower Egypt	1376483	3.669	375121	23241	3.677	6321	1353242	3.669	368800	جملة الوجه البحرى
Inside the valley	1376483	3.669	375121	23241	3.677	6321	1353242	3.669	368800	إجمالي داخل الوادى
Total	1376483	3.669	375121	23241	3.677	6321	1353242	3.669	368800	الإجمالي

* Land outside the zemam.

* أراضي خارج الزمام.

Source : Economic Affairs Sector .

المصدر : قطاع الشؤون الاقتصادية.

Table (21) Cont.

تابع جدول (٢١)

Area , Yield and Production of

مساحة وإنتاجية وإنتاج

The Varieties Summer Rice Crop, 2019

محصول الأرز الصيفي للأصناف عام ٢٠١٩

Governorates	Sakha 104 سخا ١٠٤									المحافظات
	الإجمالي Total			أراضي جديدة * New Land			أراضي قديمة Old Land			
	الإنتاج (طن)	الإنتاجية (طن/فدان)	المساحة (فدان)	الإنتاج (طن)	الإنتاجية (طن/فدان)	المساحة (فدان)	الإنتاج (طن)	الإنتاجية (طن/فدان)	المساحة (فدان)	
	Prod. (Ton)	Yield (Ton/Fed.)	Area (Fed.)	Prod. (Ton)	Yield (Ton/Fed.)	Area (Fed.)	Prod. (Ton)	Yield (Ton/Fed.)	Area (Fed.)	
Alexandria	2916	3.719	784	2023	3.788	534	893	3.572	250	الأسكندرية
Behera	147660	3.585	41192	-	-	-	147660	3.585	41192	البحيرة
Gharbia	52348	3.310	15813	-	-	-	52348	3.310	15813	الغربية
Kafr-El Sheikh	218958	3.998	54771	1802	3.446	523	217156	4.003	54248	كفر الشيخ
Dakahlia	172718	3.928	43972	10343	3.761	2750	162375	3.939	41222	الدقهلية
Damietta	51289	3.403	15073	10274	3.367	3051	41015	3.412	12022	دمياط
Sharkia	229648	3.522	65196	3557	2.721	1307	226091	3.539	63889	الشرقية
Ismailia	6205	3.540	1753	137	2.686	51	6068	3.565	1702	الإسماعيلية
Qalyoubia	6206	3.103	2000	-	-	-	6206	3.103	2000	القليوبية
Lower Egypt	887948	3.691	240554	28136	3.425	8216	859812	3.701	232338	جملة الوجه البحرى
Beni Suef	10893	4.095	2660	-	-	-	10893	4.095	2660	بنى سويف
Middle Egypt	10893	4.095	2660	-	-	-	10893	4.095	2660	جملة مصر الوسطى
Inside the valley	898841	3.696	243214	28136	3.425	8216	870705	3.705	234998	إجمالي داخل الوادى
Noubaria	1649	2.939	561	1649	2.939	561	-	-	-	النوبارية
Outside the valley	1649	2.939	561	1649	2.939	561	-	-	-	إجمالي خارج الوادى
Total	900490	3.694	243775	29785	3.394	8777	870705	3.705	234998	الإجمالي

Governorates	Sakha 102 سخا ١٠٢									المحافظات
	الإجمالي Total			أراضي جديدة * New Land			أراضي قديمة Old Land			
	الإنتاج (طن)	الإنتاجية (طن/فدان)	المساحة (فدان)	الإنتاج (طن)	الإنتاجية (طن/فدان)	المساحة (فدان)	الإنتاج (طن)	الإنتاجية (طن/فدان)	المساحة (فدان)	
	Prod. (Ton)	Yield (Ton/Fed.)	Area (Fed.)	Prod. (Ton)	Yield (Ton/Fed.)	Area (Fed.)	Prod. (Ton)	Yield (Ton/Fed.)	Area (Fed.)	
Sharkia	5034	3.540	1422	-	-	-	5034	3.540	1422	الشرقية
Qalyoubia	2827	3.103	911	-	-	-	2827	3.103	911	القليوبية
Lower Egypt	7861	3.369	2333	-	-	-	7861	3.369	2333	جملة الوجه البحرى
Inside the valley	7861	3.369	2333	-	-	-	7861	3.369	2333	إجمالي داخل الوادى
Total	7861	3.369	2333	-	-	-	7861	3.369	2333	الإجمالي

* Land outside the zezam & Governorates outside the valley .

* أراضي خارج الزمام ومحافظات خارج الوادى.

Source : Economic Affairs Sector .

المصدر : قطاع الشؤون الاقتصادية.

Table (21) Cont.

تابع جدول (٢١)

Area , Yield and Production of

مساحة وإنتاجية وإنتاج

The Varieties Summer Rice Crop, 2019

محصول الأرز الصيفي للأصناف عام ٢٠١٩

Governorates	Sakha 105 سخا ١٠٥									المحافظات
	Total الإجمالي			New Land أراضي جديدة			Old Land أراضي قديمة			
	الإنتاج (طن)	الإنتاجية (طن/فدان)	المساحة (فدان)	الإنتاج (طن)	الإنتاجية (طن/فدان)	المساحة (فدان)	الإنتاج (طن)	الإنتاجية (طن/فدان)	المساحة (فدان)	
	Prod. (Ton)	Yield (Ton/Fed.)	Area (Fed.)	Prod. (Ton)	Yield (Ton/Fed.)	Area (Fed.)	Prod. (Ton)	Yield (Ton/Fed.)	Area (Fed.)	
Behera	7806	3.594	2172	-	-	-	7806	3.594	2172	البحيرة
Gharbia	1080	3.495	309	-	-	-	1080	3.495	309	الغربية
Kafr-El Sheikh	59119	3.993	14806	-	-	-	59119	3.993	14806	كفر الشيخ
Sharkia	1412	3.539	399	-	-	-	1412	3.539	399	الشرقية
Lower Egypt	69417	3.925	17686	-	-	-	69417	3.925	17686	جملة الوجه البحري
Inside the valley	69417	3.925	17686	-	-	-	69417	3.925	17686	إجمالي داخل الوادي
Total	69417	3.925	17686	-	-	-	69417	3.925	17686	الإجمالي

Governorates	Sakha 108 سخا ١٠٨									المحافظات
	Total الإجمالي			New Land * أراضي جديدة			Old Land أراضي قديمة			
	الإنتاج (طن)	الإنتاجية (طن/فدان)	المساحة (فدان)	الإنتاج (طن)	الإنتاجية (طن/فدان)	المساحة (فدان)	الإنتاج (طن)	الإنتاجية (طن/فدان)	المساحة (فدان)	
	Prod. (Ton)	Yield (Ton/Fed.)	Area (Fed.)	Prod. (Ton)	Yield (Ton/Fed.)	Area (Fed.)	Prod. (Ton)	Yield (Ton/Fed.)	Area (Fed.)	
Kafr - El Sheikh	879	3.995	220	-	-	-	879	3.995	220	كفر الشيخ
Dakahlia	42611	3.807	11194	4050	3.803	1065	38561	3.807	10129	الدقهلية
Damietta	7	3.500	2	-	-	-	7	3.500	2	دمياط
Sharkia	2209	3.540	624	-	-	-	2209	3.540	624	الشرقية
Lower Egypt	45706	3.796	12040	4050	3.803	1065	41656	3.796	10975	جملة الوجه البحري
Inside the valley	45706	3.796	12040	4050	3.803	1065	41656	3.796	10975	إجمالي داخل الوادي
Total	45706	3.796	12040	4050	3.803	1065	41656	3.796	10975	الإجمالي

* Land outside the zemam.

* أراضي خارج الزمام .

Source : Economic Affairs Sector .

المصدر : قطاع الشؤون الاقتصادية.

Table (21) Cont.

تابع جدول (٢١)

Area , Yield and Production of

مساحة وإنتاجية وإنتاج

The Varieties Summer Rice Crop, 2019

محصول الأرز الصيفي للأصناف عام ٢٠١٩

Governorates	Sakha 106 سخا ١٠٦									المحافظات
	Total الإجمالي			New Land أراضي جديدة *			Old Land أراضي قديمة			
	الإنتاج (طن)	الإنتاجية (طن/فدان)	المساحة (فدان)	الإنتاج (طن)	الإنتاجية (طن/فدان)	المساحة (فدان)	الإنتاج (طن)	الإنتاجية (طن/فدان)	المساحة (فدان)	
	Prod. (Ton)	Yield (Ton/Fed.)	Area (Fed.)	Prod. (Ton)	Yield (Ton/Fed.)	Area (Fed.)	Prod. (Ton)	Yield (Ton/Fed.)	Area (Fed.)	
Alexandria	129	3.794	34	129	3.794	34	-	-	-	الأسكندرية
Behera	33304	3.587	9285	-	-	-	33304	3.587	9285	البحيرة
Gharbia	1238	3.497	354	-	-	-	1238	3.497	354	الغربية
Kafr-El Sheikh	35512	3.995	8889	-	-	-	35512	3.995	8889	كفر الشيخ
Dakahlia	42349	3.804	11133	-	-	-	42349	3.804	11133	الدقهلية
Sharkia	2385	3.549	672	-	-	-	2385	3.549	672	الشرقية
Ismailia	142	3.550	40	-	-	-	142	3.550	40	الإسماعيلية
Suez	513	2.502	205	-	-	-	513	2.502	205	السويس
Lower Egypt	115572	3.775	30612	129	3.794	34	115443	3.775	30578	جملة الوجه البحرى
Inside the valley	115572	3.775	30612	129	3.794	34	115443	3.775	30578	إجمالى داخل الوادى
Total	115572	3.775	30612	129	3.794	34	115443	3.775	30578	الإجمالى

Governorates	Giza 171 جيزة ١٧١									المحافظات
	Total الإجمالي			New Land أراضي جديدة *			Old Land أراضي قديمة			
	الإنتاج (طن)	الإنتاجية (طن/فدان)	المساحة (فدان)	الإنتاج (طن)	الإنتاجية (طن/فدان)	المساحة (فدان)	الإنتاج (طن)	الإنتاجية (طن/فدان)	المساحة (فدان)	
	Prod. (Ton)	Yield (Ton/Fed.)	Area (Fed.)	Prod. (Ton)	Yield (Ton/Fed.)	Area (Fed.)	Prod. (Ton)	Yield (Ton/Fed.)	Area (Fed.)	
Gharbia	2133	3.561	599	-	-	-	2133	3.561	599	الغربية
Sharkia	4848	3.541	1369	-	-	-	4848	3.541	1369	الشرقية
Qalyoubia	1573	3.103	507	-	-	-	1573	3.103	507	القليوبية
Lower Egypt	8554	3.456	2475	-	-	-	8554	3.456	2475	جملة الوجه البحرى
Inside the valley	8554	3.456	2475	-	-	-	8554	3.456	2475	إجمالى داخل الوادى
Total	8554	3.456	2475	-	-	-	8554	3.456	2475	الإجمالى

* Land outside the zeman.

* أراضي خارج الزمام.

Source : Economic Affairs Sector .

المصدر : قطاع الشؤون الاقتصادية.

Table (21) Cont.

تابع جدول (٢١)

Area , Yield and Production of

مساحة وإنتاجية وإنتاج

The Varieties Summer Rice Crop, 2019

محصول الأرز الصيفي للأصناف عام ٢٠١٩

Governorates	جيزة ١٧٨ Giza 178									المحافظات
	الإجمالي Total			أراضي جديدة * New Land			أراضي قديمة Old Land			
	الإنتاج (طن)	الإنتاجية (طن/فدان)	المساحة (فدان)	الإنتاج (طن)	الإنتاجية (طن/فدان)	المساحة (فدان)	الإنتاج (طن)	الإنتاجية (طن/فدان)	المساحة (فدان)	
	Prod. (Ton)	Yield (Ton/Fed.)	Area (Fed.)	Prod. (Ton)	Yield (Ton/Fed.)	Area (Fed.)	Prod. (Ton)	Yield (Ton/Fed.)	Area (Fed.)	
Behera	40751	3.594	11340	-	-	-	40751	3.594	11340	البحيرة
Gharbia	34392	3.496	9838	-	-	-	34392	3.496	9838	الغربية
Kafr-El Sheikh	269923	3.988	67692	4522	3.449	1311	265401	3.998	66381	كفر الشيخ
Dakahlia	650652	3.752	173419	152846	3.802	40200	497806	3.737	133219	الدقهلية
Damietta	77424	3.327	23271	6051	3.369	1796	71373	3.324	21475	دمياط
Sharkia	242050	3.298	73394	68091	2.804	24282	173959	3.542	49112	الشرقية
Ismailia	2416	3.569	677	-	-	-	2416	3.569	677	الإسماعيلية
Port Said	74113	3.297	22479	74113	3.297	22479	-	-	-	بور سعيد
Lower Egypt	1391721	3.642	382110	305623	3.393	90068	1086098	3.719	292042	جملة الوجه البحرى
Inside the valley	1391721	3.642	382110	305623	3.393	90068	1086098	3.719	292042	إجمالي داخل الوادى
Total	1391721	3.642	382110	305623	3.393	90068	1086098	3.719	292042	إجمالي الجمهورية

Governorates	جيزة ١٧٩ Giza 179									المحافظات
	الإجمالي Total			أراضي جديدة * New Land			أراضي قديمة Old Land			
	الإنتاج (طن)	الإنتاجية (طن/فدان)	المساحة (فدان)	الإنتاج (طن)	الإنتاجية (طن/فدان)	المساحة (فدان)	الإنتاج (طن)	الإنتاجية (طن/فدان)	المساحة (فدان)	
	Prod. (Ton)	Yield (Ton/Fed.)	Area (Fed.)	Prod. (Ton)	Yield (Ton/Fed.)	Area (Fed.)	Prod. (Ton)	Yield (Ton/Fed.)	Area (Fed.)	
Dakahlia	60216	3.774	15955	-	-	-	60216	3.774	15955	الدقهلية
Sharkia	17306	3.535	4895	95	2.794	34	17211	3.541	4861	الشرقية
Lower Egypt	77522	3.718	20850	95	2.794	34	77427	3.720	20816	جملة الوجه البحرى
Inside the valley	77522	3.718	20850	95	2.794	34	77427	3.720	20816	إجمالي داخل الوادى
Total	77522	3.718	20850	95	2.794	34	77427	3.720	20816	الإجمالي

* Land outside the zemam.

* أراضي خارج الزمام.

Source : Economic Affairs Sector .

المصدر : قطاع الشؤون الاقتصادية.

Table (21) Cont.

تابع جدول (٢١)

Area , Yield and Production of

مساحة وإنتاجية وإنتاج

The Varieties Summer Rice Crop, 2019

محصول الأرز الصيفي للأصناف عام ٢٠١٩

Governorates	جيزة ١٧٧ Giza 177									المحافظات
	الإجمالي Total			أراضي جديدة * New Land			أراضي قديمة Old Land			
	الإنتاج (طن)	الإنتاجية (طن/فدان)	المساحة (فدان)	الإنتاج (طن)	الإنتاجية (طن/فدان)	المساحة (فدان)	الإنتاج (طن)	الإنتاجية (طن/فدان)	المساحة (فدان)	
	Prod. (Ton)	Yield (Ton/Fed.)	Area (Fed.)	Prod. (Ton)	Yield (Ton/Fed.)	Area (Fed.)	Prod. (Ton)	Yield (Ton/Fed.)	Area (Fed.)	
Alexandria	1717	3.577	480	1289	3.581	360	428	3.567	120	الأسكندرية
Behera	189942	3.594	52848	-	-	-	189942	3.594	52848	البحيرة
Gharbia	71425	3.369	21203	-	-	-	71425	3.369	21203	الغربية
Kafr-El Sheikh	311837	3.972	78506	4120	3.439	1198	307717	3.980	77308	كفر الشيخ
Dakahlia	49087	3.808	12889	-	-	-	49087	3.808	12889	الدقهلية
Damietta	15060	3.379	4457	-	-	-	15060	3.379	4457	دمياط
Sharkia	81722	3.534	23127	28	2.800	10	81694	3.534	23117	الشرقية
Ismailia	1393	3.572	390	-	-	-	1393	3.572	390	الإسماعيلية
Qalyoubia	208	3.104	67	-	-	-	208	3.104	67	القليوبية
Lower Egypt	722391	3.724	193967	5437	3.467	1568	716954	3.726	192399	جملة الوجه البحرى
Fayoum	12393	3.488	3553	-	-	-	12393	3.488	3553	الفيوم
Middle Egypt	12393	3.488	3553	-	-	-	12393	3.488	3553	جملة مصر الوسطى
Assuit	37	4.625	8	-	-	-	37	4.625	8	أسيوط
Upper Egypt	37	4.625	8	-	-	-	37	4.625	8	جملة مصر العليا
Inside the valley	734821	3.720	197528	5437	3.467	1568	729384	3.722	195960	إجمالي داخل الوادى
New Valley	4330	3.822	1133	4330	3.822	1133	-	-	-	الوادى الجديد
Outside the valley	4330	3.822	1133	4330	3.822	1133	-	-	-	إجمالي خارج الوادى
Total	739151	3.721	198661	9767	3.616	2701	729384	3.722	195960	الإجمالي

Governorates	سوبر ٣٠٠ Supar 300									المحافظات
	الإجمالي Total			أراضي جديدة * New Land			أراضي قديمة Old Land			
	الإنتاج (طن)	الإنتاجية (طن/فدان)	المساحة (فدان)	الإنتاج (طن)	الإنتاجية (طن/فدان)	المساحة (فدان)	الإنتاج (طن)	الإنتاجية (طن/فدان)	المساحة (فدان)	
	Prod. (Ton)	Yield (Ton/Fed.)	Area (Fed.)	Prod. (Ton)	Yield (Ton/Fed.)	Area (Fed.)	Prod. (Ton)	Yield (Ton/Fed.)	Area (Fed.)	
Behera	179	3.580	50	-	-	-	179	3.580	50	البحيرة
Gharbia	31	3.444	9	-	-	-	31	3.444	9	الغربية
Kafr - El Sheikh	4266	3.994	1068	-	-	-	4266	3.994	1068	كفر الشيخ
Lower Egypt	4476	3.972	1127	-	-	-	4476	3.972	1127	جملة الوجه البحرى
Inside the valley	4476	3.972	1127	-	-	-	4476	3.972	1127	إجمالي داخل الوادى
Total	4476	3.972	1127	-	-	-	4476	3.972	1127	الإجمالي

* Land outside the zemam & Governorates outside the valley .

* أراضي خارج الزمام ومحافظات خارج الوادى.

Source : Economic Affairs Sector .

المصدر : قطاع الشؤون الاقتصادية.

Table (21) Cont.

تابع جدول (٢١)

Area , Yield and Production of

مساحة وإنتاجية وإنتاج

The Varieties Summer Rice Crop, 2019

محصول الأرز الصيفي للأصناف عام ٢٠١٩

Governorates	Sakha 107 سخا ١٠٧									المحافظات
	الإجمالي Total			أراضي جديدة New Land			أراضي قديمة Old Land			
	الإنتاج (طن)	الإنتاجية (طن/فدان)	المساحة (فدان)	الإنتاج (طن)	الإنتاجية (طن/فدان)	المساحة (فدان)	الإنتاج (طن)	الإنتاجية (طن/فدان)	المساحة (فدان)	
	Prod. (Ton)	Yield (Ton/Fed.)	Area (Fed.)	Prod. (Ton)	Yield (Ton/Fed.)	Area (Fed.)	Prod. (Ton)	Yield (Ton/Fed.)	Area (Fed.)	
Behera	18836	3.532	5333	-	-	-	18836	3.532	5333	البحيرة
Gharbia	4767	3.495	1364	-	-	-	4767	3.495	1364	الغربية
Kafr-El Sheikh	7486	3.997	1873	-	-	-	7486	3.997	1873	كفر الشيخ
Dakahlia	18243	3.807	4792	-	-	-	18243	3.807	4792	الدقهلية
Lower Egypt	49332	3.692	13362	-	-	-	49332	3.692	13362	جملة الوجه البحرى
Inside the valley	49332	3.692	13362	-	-	-	49332	3.692	13362	إجمالي داخل الوادى
Total	49332	3.692	13362	-	-	-	49332	3.692	13362	الإجمالي

Governorates	Hybrid Masr 1 هجين مصر ١									المحافظات
	الإجمالي Total			أراضي جديدة New Land			أراضي قديمة Old Land			
	الإنتاج (طن)	الإنتاجية (طن/فدان)	المساحة (فدان)	الإنتاج (طن)	الإنتاجية (طن/فدان)	المساحة (فدان)	الإنتاج (طن)	الإنتاجية (طن/فدان)	المساحة (فدان)	
	Prod. (Ton)	Yield (Ton/Fed.)	Area (Fed.)	Prod. (Ton)	Yield (Ton/Fed.)	Area (Fed.)	Prod. (Ton)	Yield (Ton/Fed.)	Area (Fed.)	
Sharkia	7618	3.540	2152	-	-	-	7618	3.540	2152	الشرقية
Lower Egypt	7618	3.540	2152	-	-	-	7618	3.540	2152	جملة الوجه البحرى
Inside the valley	7618	3.540	2152	-	-	-	7618	3.540	2152	إجمالي داخل الوادى
Total	7618	3.540	2152	-	-	-	7618	3.540	2152	الإجمالي

Governorates	Oraby 35 عرابي ٣٥									المحافظات
	الإجمالي Total			أراضي جديدة New Land			أراضي قديمة Old Land			
	الإنتاج (طن)	الإنتاجية (طن/فدان)	المساحة (فدان)	الإنتاج (طن)	الإنتاجية (طن/فدان)	المساحة (فدان)	الإنتاج (طن)	الإنتاجية (طن/فدان)	المساحة (فدان)	
	Prod. (Ton)	Yield (Ton/Fed.)	Area (Fed.)	Prod. (Ton)	Yield (Ton/Fed.)	Area (Fed.)	Prod. (Ton)	Yield (Ton/Fed.)	Area (Fed.)	
Ismailia	4263	3.567	1195	-	-	-	4263	3.567	1195	الإسماعيلية
Lower Egypt	4263	3.567	1195	-	-	-	4263	3.567	1195	جملة الوجه البحرى
Inside the valley	4263	3.567	1195	-	-	-	4263	3.567	1195	إجمالي داخل الوادى
Total	4263	3.567	1195	-	-	-	4263	3.567	1195	الإجمالي

Source : Economic Affairs Sector .

المصدر : قطاع الشؤون الاقتصادية.

Table (21) Cont.

تابع جدول (٢١)

Area , Yield and Production of

مساحة وإنتاجية وإنتاج

The Varieties Summer Rice Crop, 2019

محصول الأرز الصيفي للأصناف عام ٢٠١٩

Governorates	Oraby عرابي									المحافظات
	Total الإجمالي			New Land أراضي جديدة			Old Land أراضي قديمة			
	الإنتاج (طن)	الإنتاجية (طن/فدان)	المساحة (فدان)	الإنتاج (طن)	الإنتاجية (طن/فدان)	المساحة (فدان)	الإنتاج (طن)	الإنتاجية (طن/فدان)	المساحة (فدان)	
	Prod. (Ton)	Yield (Ton/Fed.)	Area (Fed.)	Prod. (Ton)	Yield (Ton/Fed.)	Area (Fed.)	Prod. (Ton)	Yield (Ton/Fed.)	Area (Fed.)	
Behera	18	3.600	5	-	-	-	18	3.600	5	البحيرة
Lower Egypt	18	3.600	5	-	-	-	18	3.600	5	جملة الوجه البحرى
Inside the valley	18	3.600	5	-	-	-	18	3.600	5	إجمالى داخل الوادى
Total	18	3.600	5	-	-	-	18	3.600	5	الإجمالى

Governorates	Others أصناف أخرى									المحافظات
	Total الإجمالي			New Land أراضي جديدة			Old Land أراضي قديمة			
	الإنتاج (طن)	الإنتاجية (طن/فدان)	المساحة (فدان)	الإنتاج (طن)	الإنتاجية (طن/فدان)	المساحة (فدان)	الإنتاج (طن)	الإنتاجية (طن/فدان)	المساحة (فدان)	
	Prod. (Ton)	Yield (Ton/Fed.)	Area (Fed.)	Prod. (Ton)	Yield (Ton/Fed.)	Area (Fed.)	Prod. (Ton)	Yield (Ton/Fed.)	Area (Fed.)	
Qalyoubia	160	3.077	52	-	-	-	160	3.077	52	القليوبيه
Lower Egypt	160	3.077	52	-	-	-	160	3.077	52	جملة الوجه البحرى
Inside the valley	160	3.077	52	-	-	-	160	3.077	52	إجمالى داخل الوادى
Total	160	3.077	52	-	-	-	160	3.077	52	الإجمالى

Source : Economic Affairs Sector .

المصدر : قطاع الشؤون الاقتصادية.

Table (22)

جدول (٢٢)

Area , Yield and Production of

مساحة وإنتاجية وإنتاج

Nili Rice Crop, 2019

محصول الأرز النيلى عام ٢٠١٩

Governorates	الإجمالى Total			أراضي جديدة * New Land			أراضي قديمة Old Land			المحافظات
	الإنتاج	الإنتاجية	المساحة	الإنتاج	الإنتاجية	المساحة	الإنتاج	الإنتاجية	المساحة	
	(طن)	(طن/فدان)	(فدان)	(طن)	(طن/فدان)	(فدان)	(طن)	(طن/فدان)	(فدان)	
	Prod.	Yield	Area	Prod.	Yield	Area	Prod.	Yield	Area	
	(Ton)	(Ton/Fed.)	(Fed.)	(Ton)	(Ton/Fed.)	(Fed.)	(Ton)	(Ton/Fed.)	(Fed.)	
New Valley	5952	3.000	1984	5952	3.000	1984	-	-	-	الوادي الجديد
Outside the valley	5952	3.000	1984	5952	3.000	1984	-	-	-	إجمالى خارج الوادي
Total	5952	3.000	1984	5952	3.000	1984	-	-	-	الإجمالى

* Governorates outside the valley .

* محافظات خارج الوادي.

Source : Economic Affairs Sector .

المصدر : قطاع الشؤون الاقتصادية.

Table (23)

**Total Area, Yield and Production of
Summer Maize (White & Corn) Crop, 2019**

إجمالي مساحة وإنتاج محصول
الذرة الشامي الصيفي (البيضاء والصفراء) عام ٢٠١٩

Governorates	الإجمالي Total			أراضي جديدة * New Land			أراضي قديمة Old Land			المحافظات
	الإنتاج (طن)	الإنتاجية (طن/فدان)	المساحة (فدان)	الإنتاج (طن)	الإنتاجية (طن/فدان)	المساحة (فدان)	الإنتاج (طن)	الإنتاجية (طن/فدان)	المساحة (فدان)	
	Prod. (Ton)	Yield (Ton/Fed.)	Area (Fed.)	Prod. (Ton)	Yield (Ton/Fed.)	Area (Fed.)	Prod. (Ton)	Yield (Ton/Fed.)	Area (Fed.)	
Alexandria	157629	2.916	54061	74721	2.854	26178	82908	2.973	27883	الأسكندرية
Behera	805836	3.548	227142	19204	3.422	5612	786632	3.551	221530	البحيرة
Gharbia	155548	3.286	47338	-	-	-	155548	3.286	47338	الغربية
Kafr - El Sheikh	330012	3.788	87121	20105	3.769	5335	309907	3.789	81786	كفر الشيخ
Dakahlia	296541	3.961	74867	15678	3.524	4449	280863	3.989	70418	الدقهلية
Damietta	3773	3.339	1130	-	-	-	3773	3.339	1130	دمياط
Sharkia	729301	3.614	201778	79250	3.264	24282	650051	3.662	177496	الشرقية
Ismailia	125263	3.277	38228	18408	3.037	6061	106855	3.322	32167	الإسماعيلية
Port Said	25027	2.463	10162	25027	2.463	10162	-	-	-	بور سعيد
Suez	13343	2.634	5066	1639	2.421	677	11704	2.667	4389	السويس
Menoufia	669736	3.752	178478	-	-	-	669736	3.752	178478	المنوفية
Qalyoubia	244304	3.494	69918	-	-	-	244304	3.494	69918	القليوبية
Cairo	206	2.512	82	-	-	-	206	2.512	82	القاهرة
Lower Egypt	3556519	3.573	995371	254032	3.070	82756	3302487	3.619	912615	جملة الوجه البحرى
Giza	152535	3.196	47726	7701	2.987	2578	144834	3.208	45148	الجيزة
Beni Suef	445882	2.991	149063	35819	2.791	12835	410063	3.010	136228	بنى سويف
Fayoum	289375	2.717	106524	-	-	-	289375	2.717	106524	الفيوم
Menia	851394	3.067	277630	19776	2.735	7231	831618	3.076	270399	المنيا
Middle Egypt	1739186	2.994	580943	63296	2.795	22644	1675890	3.002	558299	جملة مصر الوسطى
Assuit	574226	2.713	211678	21532	2.256	9543	552694	2.734	202135	أسيوط
Suhag	478350	2.982	160436	10098	2.437	4143	468252	2.996	156293	سوهاج
Qena	89385	2.359	37884	8242	2.147	3839	81143	2.383	34045	قنا
Luxor	36333	2.325	15629	4057	2.082	1949	32276	2.359	13680	الأقصر
Aswan	54306	2.279	23826	14638	2.242	6529	39668	2.293	17297	أسوان
Upper Egypt	1232600	2.742	449453	58567	2.252	26003	1174033	2.773	423450	جملة مصر العليا
Inside the valley	6528305	3.223	2025767	375895	2.861	131403	6152410	3.248	1894364	إجمالي داخل الوادى
New Valley	127733	3.419	37357	127733	3.419	37357	-	-	-	الوادى الجديد
Matruh	29240	2.520	11603	29240	2.520	11603	-	-	-	مطروح
Noubaria	275722	3.755	73429	275722	3.755	73429	-	-	-	النوبارية
Outside the valley	432695	3.535	122389	432695	3.535	122389	-	-	-	إجمالي خارج الوادى
Total	6961000	3.240	2148156	808590	3.186	253792	6152410	3.248	1894364	الإجمالي

* Land outside the zemam & Governorates outside the valley .

* أراضي خارج الزمام ومحافظات خارج الوادى.

Source : Economic Affairs Sector .

المصدر : قطاع الشؤون الاقتصادية.

**Total Area, Yield and Production of
Summer Maize (White & Corn) Crop, 2019**

إجمالي مساحة وإنتاج وإنتاج محصول
الذرة الشامي الصيفي (البيضاء والصفراء) عام ٢٠١٩

Governorates	الإجمالي Total			أراضي جديدة * New Land			أراضي قديمة Old Land			المحافظات
	الإنتاج (أردب)	الإنتاجية (أردب/فدان)	المساحة (فدان)	الإنتاج (أردب)	الإنتاجية (أردب/فدان)	المساحة (فدان)	الإنتاج (أردب)	الإنتاجية (أردب/فدان)	المساحة (فدان)	
	Prod. (Ardab)	Yield (Ard./Fed.)	Area (Fed.)	Prod. (Ardab)	Yield (Ard./Fed.)	Area (Fed.)	Prod. (Ardab)	Yield (Ard./Fed.)	Area (Fed.)	
Alexandria	1125918	20.83	54061	533718	20.39	26178	592200	21.24	27883	الأسكندرية
Behera	5755972	25.34	227142	137172	24.44	5612	5618800	25.36	221530	البحيرة
Gharbia	1111059	23.47	47338	-	-	-	1111059	23.47	47338	الغربية
Kafr - El Sheikh	2357232	27.06	87121	143609	26.92	5335	2213623	27.07	81786	كفر الشيخ
Dakahlia	2118151	28.29	74867	111985	25.17	4449	2006166	28.49	70418	الدقهلية
Damietta	26950	23.85	1130	-	-	-	26950	23.85	1130	دمياط
Sharkia	5209296	25.82	201778	566074	23.31	24282	4643222	26.16	177496	الشرقية
Ismailia	894735	23.41	38228	131484	21.69	6061	763251	23.73	32167	الإسماعيلية
Port Said	178761	17.59	10162	178761	17.59	10162	-	-	-	بور سعيد
Suez	95307	18.81	5066	11709	17.30	677	83598	19.05	4389	السويس
Menoufia	4783828	26.80	178478	-	-	-	4783828	26.80	178478	المنوفية
Qalyoubia	1745025	24.96	69918	-	-	-	1745025	24.96	69918	القليوبية
Cairo	1476	18.00	82	-	-	-	1476	18.00	82	القاهرة
Lower Egypt	25403710	25.52	995371	1814512	21.93	82756	23589198	25.85	912615	جملة الوجه البحري
Giza	1089533	22.83	47726	55008	21.34	2578	1034525	22.91	45148	الجيزة
Beni Suef	3184872	21.37	149063	255851	19.93	12835	2929021	21.50	136228	بنى سويف
Fayoum	2066965	19.40	106524	-	-	-	2066965	19.40	106524	الفيوم
Menia	6081389	21.90	277630	141260	19.54	7231	5940129	21.97	270399	المنيا
Middle Egypt	12422759	21.38	580943	452119	19.97	22644	11970640	21.44	558299	جملة مصر الوسطى
Assuit	4101610	19.38	211678	153799	16.12	9543	3947811	19.53	202135	أسيوط
Suhag	3416785	21.30	160436	72130	17.41	4143	3344655	21.40	156293	سوهاج
Qena	638464	16.85	37884	58868	15.33	3839	579596	17.02	34045	قنا
Luxor	259523	16.61	15629	28982	14.87	1949	230541	16.85	13680	الأقصر
Aswan	387903	16.28	23826	104558	16.01	6529	283345	16.38	17297	أسوان
Upper Egypt	8804285	19.59	449453	418337	16.09	26003	8385948	19.80	423450	جملة مصر العليا
Inside the valley	46630754	23.02	2025767	2684968	20.43	131403	43945786	23.20	1894364	إجمالي داخل الوادي
New Valley	912378	24.42	37357	912378	24.42	37357	-	-	-	الوادي الجديد
Matruh	208854	18.00	11603	208854	18.00	11603	-	-	-	مطروح
Noubaria	1969443	26.82	73429	1969443	26.82	73429	-	-	-	النوبارية
Outside the valley	3090675	25.25	122389	3090675	25.25	122389	-	-	-	إجمالي خارج الوادي
Total	49721429	23.15	2148156	5775643	22.76	253792	43945786	23.20	1894364	الإجمالي

* Land outside the zemam & Governorates outside the valley .

* أراضي خارج الزمام ومحافظات خارج الوادي.

Source : Economic Affairs Sector .

المصدر : قطاع الشؤون الاقتصادية.

Total Area , Yield and Production of
Summer Maize (White) Crop, 2019

Governorates	الإجمالى Total			أراضى جديدة * New Land			أراضى قديمة Old Land			المحافظات
	الإنتاج (طن)	الإنتاجية (طن/فدان)	المساحة (فدان)	الإنتاج (طن)	الإنتاجية (طن/فدان)	المساحة (فدان)	الإنتاج (طن)	الإنتاجية (طن/فدان)	المساحة (فدان)	
	Prod. (Ton)	Yield (Ton/Fed.)	Area (Fed.)	Prod. (Ton)	Yield (Ton/Fed.)	Area (Fed.)	Prod. (Ton)	Yield (Ton/Fed.)	Area (Fed.)	
Alexandria	62554	2.844	21993	27294	2.849	9580	35260	2.841	12413	الأسكندرية
Behera	438746	3.548	123670	9193	3.489	2635	429553	3.549	121035	البحيرة
Gharbia	74878	3.360	22285	-	-	-	74878	3.360	22285	الغربية
Kafr - El Sheikh	235312	3.877	60702	13827	3.875	3568	221485	3.877	57134	كفر الشيخ
Dakahlia	161418	3.995	40403	11109	3.556	3124	150309	4.032	37279	الدقهلية
Damietta	2366	3.623	653	-	-	-	2366	3.623	653	دمياط
Sharkia	498365	3.651	136511	74252	3.263	22753	424113	3.728	113758	الشرقية
Ismailia	48766	3.284	14850	4519	2.867	1576	44247	3.333	13274	الإسماعيلية
Port Said	24669	2.464	10012	24669	2.464	10012	-	-	-	بور سعيد
Suez	6284	2.713	2316	1135	2.380	477	5149	2.800	1839	السويس
Menoufia	350716	3.811	92032	-	-	-	350716	3.811	92032	المنوفية
Qalyoubia	164715	3.458	47633	-	-	-	164715	3.458	47633	القليوبية
Cairo	207	2.524	82	-	-	-	207	2.524	82	القاهرة
Lower Egypt	2068996	3.610	573142	165998	3.090	53725	1902998	3.664	519417	جملة الوجه البحرى
Giza	134643	3.188	42234	6240	3.003	2078	128403	3.198	40156	الجيزة
Beni Suef	351188	3.036	115676	32152	2.801	11477	319036	3.062	104199	بنى سويف
Fayoum	285707	2.716	105194	-	-	-	285707	2.716	105194	الفيوم
Menia	639546	3.088	207108	13646	2.731	4996	625900	3.097	202112	المنيا
Middle Egypt	1411084	3.001	470212	52038	2.805	18551	1359046	3.009	451661	جملة مصر الوسطى
Assuit	356934	2.766	129065	12777	2.362	5410	344157	2.783	123655	أسيوط
Suhag	422937	2.962	142782	10098	2.437	4143	412839	2.978	138639	سوهاج
Qena	39584	2.313	17116	5620	2.128	2641	33964	2.346	14475	قنا
Luxor	14	3.500	4	-	-	-	14	3.500	4	الأقصر
Aswan	4494	2.246	2001	4140	2.240	1848	354	2.314	153	أسوان
Upper Egypt	823963	2.832	290968	32635	2.324	14042	791328	2.858	276926	جملة مصر العليا
Inside the valley	4304043	3.226	1334322	250671	2.904	86318	4053372	3.248	1248004	إجمالى داخل الوادى
New Valley	9132	2.468	3700	9132	2.468	3700	-	-	-	الوادى الجديد
Matruh	126	2.520	50	126	2.520	50	-	-	-	مطروح
Noubaria	104505	3.816	27383	104505	3.816	27383	-	-	-	النوبارية
Outside the valley	113763	3.654	31133	113763	3.654	31133	-	-	-	إجمالى خارج الوادى
Total	4417806	3.235	1365455	364434	3.103	117451	4053372	3.248	1248004	الإجمالى

* Land outside the zemam & Governorates outside the valley .

* أراضى خارج الزمام ومحافظات خارج الوادى .

Source : Agriculture Directorates of Governorates .

المصدر : مديريات الزراعة بالمحافظات .

Total Area , Yield and Production of
Summer Maize (White) Crop, 2019

إجمالي مساحة وإنتاج وإنتاج

محصول الذرة الشامية الصيفي (البيضاء) عام ٢٠١٩

Governorates	الإجمالي Total			أراضي جديدة * New Land			أراضي قديمة Old Land			المحافظات
	الإنتاج (أردب)	الإنتاجية (أردب/فدان)	المساحة (فدان)	الإنتاج (أردب)	الإنتاجية (أردب/فدان)	المساحة (فدان)	الإنتاج (أردب)	الإنتاجية (أردب/فدان)	المساحة (فدان)	
	Prod. (Ardab)	Yield (Ard./Fed.)	Area (Fed.)	Prod. (Ardab)	Yield (Ard./Fed.)	Area (Fed.)	Prod. (Ardab)	Yield (Ard./Fed.)	Area (Fed.)	
Alexandria	446813	20.32	21993	194953	20.35	9580	251860	20.29	12413	الأسكندرية
Behera	3133901	25.34	123670	65664	24.92	2635	3068237	25.35	121035	البحيرة
Gharbia	534840	24.00	22285	-	-	-	534840	24.00	22285	الغربية
Kafr - El Sheikh	1680802	27.69	60702	98763	27.68	3568	1582039	27.69	57134	كفر الشيخ
Dakahlia	1152985	28.54	40403	79350	25.40	3124	1073635	28.80	37279	الدقهلية
Damietta	16900	25.88	653	-	-	-	16900	25.88	653	دمياط
Sharkia	3559748	26.08	136511	530372	23.31	22753	3029376	26.63	113758	الشرقية
Ismailia	348330	23.46	14850	32276	20.48	1576	316054	23.81	13274	الإسماعيلية
Port Said	176211	17.60	10012	176211	17.60	10012	-	-	-	بور سعيد
Suez	44889	19.38	2316	8109	17.00	477	36780	20.00	1839	السويس
Menoufia	2505111	27.22	92032	-	-	-	2505111	27.22	92032	المنوفية
Qalyoubia	1176535	24.70	47633	-	-	-	1176535	24.70	47633	القليوبية
Cairo	1476	18.00	82	-	-	-	1476	18.00	82	القاهرة
Lower Egypt	14778541	25.79	573142	1185698	22.07	53725	13592843	26.17	519417	جملة الوجه البحرى
Giza	961736	22.77	42234	44573	21.45	2078	917163	22.84	40156	الجيزة
Beni Suef	2508487	21.69	115676	229655	20.01	11477	2278832	21.87	104199	بنى سويف
Fayoum	2040764	19.40	105194	-	-	-	2040764	19.40	105194	الفيوم
Menia	4568189	22.06	207108	97472	19.51	4996	4470717	22.12	202112	المنيا
Middle Egypt	10079176	21.44	470212	371700	20.04	18551	9707476	21.49	451661	جملة مصر الوسطى
Assuit	2549528	19.75	129065	91267	16.87	5410	2458261	19.88	123655	أسيوط
Suhag	3020982	21.16	142782	72130	17.41	4143	2948852	21.27	138639	سوهاج
Qena	282744	16.52	17116	40143	15.20	2641	242601	16.76	14475	قنا
Luxor	100	25.00	4	-	-	-	100	25.00	4	الأقصر
Aswan	32094	16.04	2001	29568	16.00	1848	2526	16.51	153	أسوان
Upper Egypt	5885448	20.23	290968	233108	16.60	14042	5652340	20.41	276926	جملة مصر العليا
Inside the valley	30743165	23.04	1334322	1790506	20.74	86318	28952659	23.20	1248004	إجمالي داخل الوادى
New Valley	65231	17.63	3700	65231	17.63	3700	-	-	-	الوادى الجديد
Matruh	900	18.00	50	900	18.00	50	-	-	-	مطروح
Noubaria	746461	27.26	27383	746461	27.26	27383	-	-	-	النوبارية
Outside the valley	812592	26.10	31133	812592	26.10	31133	-	-	-	إجمالي خارج الوادى
Total	31555757	23.11	1365455	2603098	22.16	117451	28952659	23.20	1248004	الإجمالي

* Land outside the zemam & Governorates outside the valley .

* أراضي خارج الزمام ومحافظات خارج الوادى.

Source : Economic Affairs Sector .

المصدر : قطاع الشؤون الاقتصادية.

Table (25)

Area , Yield and Production of The Varieties
Summer Maize (White) Crop, 2019

جدول (٢٥)

مساحة وإنتاجية وإنتاج محصول الذرة الشامية
الصيفي (البيضاء) للأصناف عام ٢٠١٩

Governorates	Single Hybrid 10 هجين فردي ١٠									المحافظات
	Total الإجمالي			New Land أراضي جديدة *			Old Land أراضي قديمة			
	الإنتاج	الإنتاجية	المساحة	الإنتاج	الإنتاجية	المساحة	الإنتاج	الإنتاجية	المساحة	
	(أردب)	(أردب/فدان)	(فدان)	(أردب)	(أردب/فدان)	(فدان)	(أردب)	(أردب/فدان)	(فدان)	
Prod.	Yield	Area	Prod.	Yield	Area	Prod.	Yield	Area		
(Ardab)	(Ard./Fed.)	(Fed.)	(Ardab)	(Ard./Fed.)	(Fed.)	(Ardab)	(Ard./Fed.)	(Fed.)		
Alexandria	77593	20.38	3808	15846	20.29	781	61747	20.40	3027	الأسكندرية
Behera	146398	25.16	5819	-	-	-	146398	25.16	5819	البحيرة
Gharbia	37200	23.72	1568	-	-	-	37200	23.72	1568	الغربية
Kafr - El Sheikh	1680802	27.69	60702	98763	27.68	3568	1582039	27.69	57134	كفر الشيخ
Dakahlia	148650	28.77	5167	-	-	-	148650	28.77	5167	الدقهلية
Damietta	16900	25.88	653	-	-	-	16900	25.88	653	دمياط
Sharkia	649842	26.37	24640	165588	23.84	6945	484254	27.37	17695	الشرقية
Ismailia	260557	23.51	11082	20240	20.49	988	240317	23.81	10094	الإسماعيلية
Suez	44889	19.38	2316	8109	17.00	477	36780	20.00	1839	السويس
Menoufia	252773	27.22	9286	-	-	-	252773	27.22	9286	المنوفية
Qalyoubia	22806	24.24	941	-	-	-	22806	24.24	941	القليوبية
Lower Egypt	3338410	26.50	125982	308546	24.18	12759	3029864	26.76	113223	جملة الوجه البحرى
Giza	183749	22.70	8094	16640	21.53	773	167109	22.83	7321	الجيزة
Beni Suef	29608	20.01	1480	29608	20.01	1480	-	-	-	بنى سويف
Fayoum	137696	19.39	7101	-	-	-	137696	19.39	7101	الفيوم
Menia	137400	21.92	6268	7600	19.00	400	129800	22.12	5868	المنيا
Middle Egypt	488453	21.29	22943	53848	20.30	2653	434605	21.42	20290	جملة مصر الوسطى
Assuit	39565	19.88	1990	34	17.00	2	39531	19.88	1988	أسيوط
Suhag	163831	21.34	7677	-	-	-	163831	21.34	7677	سوهاج
Qena	14012	15.83	885	9567	15.43	620	4445	16.77	265	قنا
Upper Egypt	217408	20.60	10552	9601	15.44	622	207807	20.93	9930	جملة مصر العليا
Inside the valley	4044271	25.36	159477	371995	23.20	16034	3672276	25.60	143443	إجمالي داخل الوادى
Noubaria	241288	27.39	8810	241288	27.39	8810	-	-	-	النوبارية
Outside the valley	241288	27.39	8810	241288	27.39	8810	-	-	-	إجمالي خارج الوادى
Total	4285559	25.47	168287	613283	24.69	24844	3672276	25.60	143443	الإجمالي

* Land outside the zemam & Governorates outside the valley .

* أراضي خارج الزمام ومحافظات خارج الوادى .

Source : Economic Affairs Sector .

المصدر : قطاع الشئون الاقتصادية.

Area , Yield and Production of The Varieties

مساحة وإنتاجية وإنتاج محصول الذرة الشامية

Summer Maize (White) Crop, 2019

الصيفي (البيضاء) للأصناف عام ٢٠١٩

Governorates	هجين فردي ٣٠ / ك / ٨ Single Hybrid 30 / K / 8									المحافظات
	الإجمالي Total			أراضي جديدة * New Land			أراضي قديمة Old Land			
	الإنتاج (أردب)	الإنتاجية (أردب/فدان)	المساحة (فدان)	الإنتاج (أردب)	الإنتاجية (أردب/فدان)	المساحة (فدان)	الإنتاج (أردب)	الإنتاجية (أردب/فدان)	المساحة (فدان)	
	Prod. (Ardab)	Yield (Ard./Fed.)	Area (Fed.)	Prod. (Ardab)	Yield (Ard./Fed.)	Area (Fed.)	Prod. (Ardab)	Yield (Ard./Fed.)	Area (Fed.)	
Alexandria	82546	20.31	4065	45444	20.33	2235	37102	20.27	1830	الأسكندرية
Behera	983879	25.21	39028	43236	24.92	1735	940643	25.22	37293	البحيرة
Gharbia	67735	24.25	2793	-	-	-	67735	24.25	2793	الغربية
Dakahlia	529533	28.42	18635	53623	25.49	2104	475910	28.79	16531	الدقهلية
Sharkia	131841	26.61	4955	810	23.14	35	131031	26.63	4920	الشرقية
Ismailia	29482	23.79	1239	-	-	-	29482	23.79	1239	الإسماعيلية
Menoufia	60156	27.22	2210	-	-	-	60156	27.22	2210	المنوفية
Qalyoubia	169520	24.68	6869	-	-	-	169520	24.68	6869	القليوبية
Lower Egypt	2054692	25.75	79794	143113	23.43	6109	1911579	25.94	73685	جملة الوجه البحرى
Giza	23272	22.42	1038	4620	21.00	220	18652	22.80	818	الجيزة
Beni Suef	646482	21.71	29781	52494	20.01	2623	593988	21.87	27158	بنى سويف
Fayoum	131920	19.40	6800	-	-	-	131920	19.40	6800	الفيوم
Menia	330607	22.08	14972	7115	19.49	365	323492	22.15	14607	المنيا
Middle Egypt	1132281	21.53	52591	64229	20.02	3208	1068052	21.63	49383	جملة مصر الوسطى
Assuit	106922	19.85	5387	2976	16.00	186	103946	19.99	5201	أسيوط
Qena	9201	15.59	590	6612	15.20	435	2589	16.70	155	قنا
Upper Egypt	116123	19.43	5977	9588	15.44	621	106535	19.89	5356	جملة مصر العليا
Inside the valley	3303096	23.87	138362	216930	21.83	9938	3086166	24.03	128424	إجمالي داخل الوادى
Total	3303096	23.87	138362	216930	21.83	9938	3086166	24.03	128424	الإجمالي

* Land outside the zemam .

* أراضي خارج الزمام .

Source : Economic Affairs Sector .

المصدر : قطاع الشؤون الاقتصادية.

Area , Yield and Production of The Varieties

مساحة وإنتاجية وإنتاج محصول الذرة الشامية

Summer Maize (White) Crop, 2019

الصيفي (البيضاء) للأصناف عام ٢٠١٩

Governorates	Single Hybrid 2030 هجين فردى ٢٠٣٠									المحافظات
	الإجمالي Total			أراضي جديدة * New Land			أراضي قديمة Old Land			
	الإنتاج (أردب)	الإنتاجية (أردب/فدان)	المساحة (فدان)	الإنتاج (أردب)	الإنتاجية (أردب/فدان)	المساحة (فدان)	الإنتاج (أردب)	الإنتاجية (أردب/فدان)	المساحة (فدان)	
	Prod. (Ardab)	Yield (Ard./Fed.)	Area (Fed.)	Prod. (Ardab)	Yield (Ard./Fed.)	Area (Fed.)	Prod. (Ardab)	Yield (Ard./Fed.)	Area (Fed.)	
Alexandria	101264	25.98	3898	-	-	-	101264	25.98	3898	البحيرة
Gharbia	19060	23.74	803	-	-	-	19060	23.74	803	الغربية
Sharkia	89754	26.25	3419	-	-	-	89754	26.25	3419	الشرقية
Ismailia	5691	23.81	239	-	-	-	5691	23.81	239	الاسماعيلية
Menoufia	14296	27.23	525	-	-	-	14296	27.23	525	المنوفية
Qalyoubia	12350	24.70	500	-	-	-	12350	24.70	500	القليوبية
Lower Egypt	242415	25.83	9384	-	-	-	242415	25.83	9384	جملة الوجه البحرى
Giza	7994	22.84	350	-	-	-	7994	22.84	350	الجيزة
Beni Suef	133658	21.57	6197	20566	20.01	1028	113092	21.88	5169	بنى سويف
Fayoum	110860	19.11	5800	-	-	-	110860	19.11	5800	الفيوم
Menia	1235829	22.09	55937	24955	19.50	1280	1210874	22.15	54657	المنيا
Middle Egypt	1488341	21.80	68284	45521	19.72	2308	1442820	21.87	65976	جملة مصر الوسطى
Assuit	303021	19.82	15288	5258	16.80	313	297763	19.88	14975	أسيوط
Suhag	349918	21.18	16520	-	-	-	349918	21.18	16520	سوهاج
Qena	12420	18.00	690	-	-	-	12420	18.00	690	قنا
Upper Egypt	665359	20.47	32498	5258	16.80	313	660101	20.51	32185	جملة مصر العليا
Inside the valley	2396115	21.75	110166	50779	19.37	2621	2345336	21.81	107545	إجمالي داخل الوادى
Total	2396115	21.75	110166	50779	19.37	2621	2345336	21.81	107545	الإجمالي

* Land outside the zemam.

* أراضي خارج الزمام .

Source : Economic Affairs Sector .

المصدر : قطاع الشئون الاقتصادية.

Table (25) Cont.

تابع جدول (٢٥)

Area , Yield and Production of The Varieties

مساحة وإنتاجية وإنتاج محصول الذرة الشامية

Summer Maize (White) Crop, 2019

الصيفي (البضاء) للأصناف عام ٢٠١٩

Governorates	Single Hybrid 2031 هجين فردى ٢٠٣١									المحافظات
	Total الإجمالي			New Land أراضي جديدة*			Old Land أراضي قديمة			
	الإنتاج (أردب)	الإنتاجية (أردب/فدان)	المساحة (فدان)	الإنتاج (أردب)	الإنتاجية (أردب/فدان)	المساحة (فدان)	الإنتاج (أردب)	الإنتاجية (أردب/فدان)	المساحة (فدان)	
	Prod. (Ardab)	Yield (Ard./Fed.)	Area (Fed.)	Prod. (Ardab)	Yield (Ard./Fed.)	Area (Fed.)	Prod. (Ardab)	Yield (Ard./Fed.)	Area (Fed.)	
Alexandria	1627	20.34	80	1627	20.34	80	-	-	-	الأسكندرية
Behera	991204	25.15	39415	6604	24.92	265	984600	25.15	39150	البحيرة
Gharbia	122590	23.86	5137	-	-	-	122590	23.86	5137	الغربية
Dakahlia	118819	28.73	4136	-	-	-	118819	28.73	4136	الدقهلية
Sharkia	588015	25.95	22659	12055	23.32	517	575960	26.01	22142	الشرقية
Ismailia	16182	23.87	678	-	-	-	16182	23.87	678	الإسماعيلية
Menoufia	1365885	27.22	50183	-	-	-	1365885	27.22	50183	المنوفية
Qalyoubia	443281	24.52	18076	-	-	-	443281	24.52	18076	القليوبية
Lower Egypt	3647603	25.99	140364	20286	23.53	862	3627317	26.00	139502	جملة الوجه البحرى
Giza	441736	23.57	18742	11240	21.41	525	430496	23.63	18217	الجيزة
Beni Suef	472514	21.87	21603	-	-	-	472514	21.87	21603	بنى سويف
Fayoum	237519	19.44	12218	-	-	-	237519	19.44	12218	الفيوم
Menia	1462526	22.10	66187	37465	19.69	1903	1425061	22.17	64284	المنيا
Middle Egypt	2614295	22.02	118750	48705	20.06	2428	2565590	22.06	116322	جملة مصر الوسطى
Assuit	895130	19.89	45014	7366	16.82	438	887764	19.92	44576	أسيوط
Suhag	495450	21.28	23283	-	-	-	495450	21.28	23283	سوهاج
Qena	6989	16.76	417	-	-	-	6989	16.76	417	قنا
Upper Egypt	1397569	20.34	68714	7366	16.82	438	1390203	20.36	68276	جملة مصر العليا
Inside the valley	7659467	23.36	327828	76357	20.48	3728	7583110	23.40	324100	إجمالي داخل الوادى
Total	7659467	23.36	327828	76357	20.48	3728	7583110	23.40	324100	الإجمالي

* Land outside the zمام .

*أراضي خارج الزمام.

Source : Economic Affairs Sector .

المصدر : قطاع الشؤون الاقتصادية.

Table (25) Cont.

Area , Yield and Production of The Varieties
Summer Maize (White) Crop, 2019

تابع جدول (٢٥)
مساحة وإنتاجية وإنتاج محصول الذرة الشامية
الصيفي (البيضاء) للأصناف عام ٢٠١٩

Governorates	Single Hybrid 101 هجين فردي ١٠١									المحافظات
	الإجمالي Total			أراضي جديدة* New Land			أراضي قديمة Old Land			
	الإنتاج (أردب)	الإنتاجية (أردب/فدان)	المساحة (فدان)	الإنتاج (أردب)	الإنتاجية (أردب/فدان)	المساحة (فدان)	الإنتاج (أردب)	الإنتاجية (أردب/فدان)	المساحة (فدان)	
	Prod. (Ardab)	Yield (Ard./Fed.)	Area (Fed.)	Prod. (Ardab)	Yield (Ard./Fed.)	Area (Fed.)	Prod. (Ardab)	Yield (Ard./Fed.)	Area (Fed.)	
Sharkia	13917	26.61	523	-	-	-	13917	26.61	523	الشرقية
Menoufia	84634	27.22	3109	-	-	-	84634	27.22	3109	المنوفية
Lower Egypt	98551	27.13	3632	-	-	-	98551	27.13	3632	جملة الوجه البحرى
Fayoum	34821	19.39	1796	-	-	-	34821	19.39	1796	الفيوم
Menia	265864	22.05	12060	7375	19.51	378	258489	22.13	11682	المنيا
Middle Egypt	300685	21.70	13856	7375	19.51	378	293310	21.76	13478	جملة مصر الوسطى
Assuit	41177	19.42	2120	4000	16.00	250	37177	19.88	1870	أسيوط
Suhag	150086	21.40	7013	-	-	-	150086	21.40	7013	سوهاج
Upper Egypt	191263	20.94	9133	4000	16.00	250	187263	21.08	8883	جملة مصر العليا
Inside the valley	590499	22.18	26621	11375	18.11	628	579124	22.28	25993	إجمالي داخل الوادى
Total	590499	22.18	26621	11375	18.11	628	579124	22.28	25993	الإجمالي

Governorates	Triple Hybrid 131 هجين ثلاثى ١٣١									المحافظات
	الإجمالي Total			أراضي جديدة* New Land			أراضي قديمة Old Land			
	الإنتاج (أردب)	الإنتاجية (أردب/فدان)	المساحة (فدان)	الإنتاج (أردب)	الإنتاجية (أردب/فدان)	المساحة (فدان)	الإنتاج (أردب)	الإنتاجية (أردب/فدان)	المساحة (فدان)	
	Prod. (Ardab)	Yield (Ard./Fed.)	Area (Fed.)	Prod. (Ardab)	Yield (Ard./Fed.)	Area (Fed.)	Prod. (Ardab)	Yield (Ard./Fed.)	Area (Fed.)	
Behera	258340	25.53	10121	-	-	-	258340	25.53	10121	البحيرة
Dakahlia	206411	28.80	7168	-	-	-	206411	28.80	7168	الدقهلية
Sharkia	316314	26.53	11925	5468	23.27	235	310846	26.59	11690	الشرقية
Ismailia	2011	20.52	98	2011	20.52	98	-	-	-	الإسماعيلية
Menoufia	43240	27.23	1588	-	-	-	43240	27.23	1588	المنوفية
Qalyoubia	30512	24.71	1235	-	-	-	30512	24.71	1235	القليوبية
Lower Egypt	856828	26.66	32135	7479	22.46	333	849349	26.71	31802	جملة الوجه البحرى
Giza	31633	22.84	1385	-	-	-	31633	22.84	1385	الجيزة
Beni Suef	3370	21.06	160	-	-	-	3370	21.06	160	بنى سويف
Fayoum	13580	19.40	700	-	-	-	13580	19.40	700	الفيوم
Menia	74815	22.00	3400	2925	19.50	150	71890	22.12	3250	المنيا
Middle Egypt	123398	21.86	5645	2925	19.50	150	120473	21.92	5495	جملة مصر الوسطى
Inside the valley	980226	25.95	37780	10404	21.54	483	969822	26.00	37297	إجمالي داخل الوادى
Noubaria	129942	27.33	4754	129942	27.33	4754	-	-	-	النوبارية
Outside the valley	129942	27.33	4754	129942	27.33	4754	-	-	-	إجمالي خارج الوادى
Total	1110168	26.10	42534	140346	26.80	5237	969822	26.00	37297	الإجمالي

* Land outside the zemam & Governorates outside the valley .

* أراضي خارج الزمام ومحافظات خارج الوادى.

Source : Economic Affairs Sector .

المصدر : قطاع الشؤون الاقتصادية.

Area , Yield and Production of The Varieties
Summer Maize (White) Crop, 2019

مساحة وإنتاجية وإنتاج محصول الذرة الشامية
الصفى (البياض) للأصناف عام ٢٠١٩

Governorates	هجين فردى (وطنية ٤) Single Hybrid (Watanya 4)									المحافظات
	الإجمالى Total			أراضي جديدة* New Land			أراضي قديمة Old Land			
	الإنتاج (أردب)	الإنتاجية (أردب/فدان)	المساحة (فدان)	الإنتاج (أردب)	الإنتاجية (أردب/فدان)	المساحة (فدان)	الإنتاج (أردب)	الإنتاجية (أردب/فدان)	المساحة (فدان)	
	Prod. (Ardab)	Yield (Ard./Fed.)	Area (Fed.)	Prod. (Ardab)	Yield (Ard./Fed.)	Area (Fed.)	Prod. (Ardab)	Yield (Ard./Fed.)	Area (Fed.)	
Gharbia	2640	24.00	110	-	-	-	2640	24.00	110	الغربية
Sharkia	3115	26.62	117	-	-	-	3115	26.62	117	الشرقية
Lower Egypt	5755	25.35	227	-	-	-	5755	25.35	227	جملة الوجه البحرى
Beni Suef	183312	21.34	8590	49040	20.02	2450	134272	21.87	6140	بنى سويف
Menia	63656	22.06	2885	1463	19.51	75	62193	22.13	2810	المنيا
Middle Egypt	246968	21.52	11475	50503	20.00	2525	196465	21.95	8950	جملة مصر الوسطى
Assuit	91589	19.52	4691	9073	16.86	538	82516	19.87	4153	أسيوط
Suhag	114970	21.28	5403	-	-	-	114970	21.28	5403	سوهاج
Upper Egypt	206559	20.46	10094	9073	16.86	538	197486	20.67	9556	جملة مصر العليا
Inside the valley	459282	21.07	21796	59576	19.45	3063	399706	21.34	18733	إجمالى داخل الوادى
Total	459282	21.07	21796	59576	19.45	3063	399706	21.34	18733	الإجمالى

Governorates	هجين فردى (وطنية ٦) Single Hybrid (Watanya 6)									المحافظات
	الإجمالى Total			أراضي جديدة* New Land			أراضي قديمة Old Land			
	الإنتاج (أردب)	الإنتاجية (أردب/فدان)	المساحة (فدان)	الإنتاج (أردب)	الإنتاجية (أردب/فدان)	المساحة (فدان)	الإنتاج (أردب)	الإنتاجية (أردب/فدان)	المساحة (فدان)	
	Prod. (Ardab)	Yield (Ard./Fed.)	Area (Fed.)	Prod. (Ardab)	Yield (Ard./Fed.)	Area (Fed.)	Prod. (Ardab)	Yield (Ard./Fed.)	Area (Fed.)	
Gharbia	5042	24.01	210	-	-	-	5042	24.01	210	الغربية
Sharkia	10190	26.20	389	-	-	-	10190	26.20	389	الشرقية
Lower Egypt	15232	25.43	599	-	-	-	15232	25.43	599	جملة الوجه البحرى
Beni Suef	123125	21.64	5690	14007	20.01	700	109118	21.87	4990	بنى سويف
Fayoum	350115	19.37	18077	-	-	-	350115	19.37	18077	الفيوم
Menia	51035	21.95	2325	1350	18.00	75	49685	22.08	2250	المنيا
Middle Egypt	524275	20.09	26092	15357	19.82	775	508918	20.10	25317	جملة مصر الوسطى
Assuit	343214	19.73	17399	19740	17.26	1144	323474	19.90	16255	أسيوط
Suhag	514126	21.20	24253	5046	17.40	290	509080	21.24	23963	سوهاج
Qena	19926	17.62	1131	167	15.18	11	19759	17.64	1120	قنا
Upper Egypt	877266	20.51	42783	24953	17.27	1445	852313	20.62	41338	جملة مصر العليا
Inside the valley	1416773	20.39	69474	40310	18.16	2220	1376463	20.47	67254	إجمالى داخل الوادى
Total	1416773	20.39	69474	40310	18.16	2220	1376463	20.47	67254	الإجمالى

* Land outside the zemam .

*أراضي خارج الزمام.

Source : Economic Affairs Sector .

المصدر : قطاع الشؤون الاقتصادية.

Area , Yield and Production of The Varieties

مساحة وإنتاجية وإنتاج محصول الذرة الشامية

Summer Maize (White) Crop, 2019

الصيفي (البيضاء) للأصناف عام ٢٠١٩

Governorates	Single Hybrid 125 هجين فردي ١٢٥									المحافظات
	الإجمالي Total			أراضي جديدة New Land			أراضي قديمة Old Land			
	الإنتاج (أردب)	الإنتاجية (أردب/فدان)	المساحة (فدان)	الإنتاج (أردب)	الإنتاجية (أردب/فدان)	المساحة (فدان)	الإنتاج (أردب)	الإنتاجية (أردب/فدان)	المساحة (فدان)	
	Prod. (Ardab)	Yield (Ard./Fed.)	Area (Fed.)	Prod. (Ardab)	Yield (Ard./Fed.)	Area (Fed.)	Prod. (Ardab)	Yield (Ard./Fed.)	Area (Fed.)	
Menia	58800	22.19	2650	-	-	-	58800	22.19	2650	المنيا
Middle Egypt	58800	22.19	2650	-	-	-	58800	22.19	2650	جملة مصر الوسطى
Inside the valley	58800	22.19	2650	-	-	-	58800	22.19	2650	إجمالي داخل الوادي
Total	58800	22.19	2650	-	-	-	58800	22.19	2650	الإجمالي

Governorates	Single Hybrid 30 / K / 9 هجين فردي ٣٠ / ك / ٩									المحافظات
	الإجمالي Total			أراضي جديدة* New Land			أراضي قديمة Old Land			
	الإنتاج (أردب)	الإنتاجية (أردب/فدان)	المساحة (فدان)	الإنتاج (أردب)	الإنتاجية (أردب/فدان)	المساحة (فدان)	الإنتاج (أردب)	الإنتاجية (أردب/فدان)	المساحة (فدان)	
	Prod. (Ardab)	Yield (Ard./Fed.)	Area (Fed.)	Prod. (Ardab)	Yield (Ard./Fed.)	Area (Fed.)	Prod. (Ardab)	Yield (Ard./Fed.)	Area (Fed.)	
Alexandria	35933	20.30	1770	9569	20.36	470	26364	20.28	1300	الأسكندرية
Behera	2580	25.80	100	-	-	-	2580	25.80	100	البحيرة
Gharbia	8474	23.54	360	-	-	-	8474	23.54	360	الغربية
Sharkia	266	26.60	10	-	-	-	266	26.60	10	الشرقية
Qalyoubia	12355	24.71	500	-	-	-	12355	24.71	500	القليوبية
Lower Egypt	59608	21.75	2740	9569	20.36	470	50039	22.04	2270	جملة الوجه البحري
Beni Suef	332813	21.83	15247	7000	20.00	350	325813	21.87	14897	بنى سويف
Fayoum	149510	19.42	7700	-	-	-	149510	19.42	7700	الفيوم
Menia	307987	22.07	13953	4297	19.53	220	303690	22.11	13733	المنيا
Middle Egypt	790310	21.42	36900	11297	19.82	570	779013	21.44	36330	جملة مصر الوسطى
Assuit	349331	19.56	17855	26445	16.33	1619	322886	19.89	16236	أسيوط
Suhag	344714	21.25	16220	1741	17.41	100	342973	21.28	16120	سوهاج
Qena	2798	15.90	176	-	-	-	2798	15.90	176	قنا
Upper Egypt	696843	20.35	34251	28186	16.40	1719	668657	20.55	32532	جملة مصر العليا
Inside the valley	1546761	20.93	73891	49052	17.78	2759	1497709	21.06	71132	إجمالي داخل الوادي
Total	1546761	20.93	73891	49052	17.78	2759	1497709	21.06	71132	الإجمالي

* Land outside the zمام .

*أراضي خارج الزمام.

Source : Economic Affairs Sector .

المصدر : قطاع الشؤون الاقتصادية.

Area , Yield and Production of The Varieties

مساحة وإنتاجية وإنتاج محصول الذرة الشامية

Summer Maize (White) Crop, 2019

الصيفي (البيضاء) للأصناف عام ٢٠١٩

Governorates	Single Hybrid 130 هجين فردي ١٣٠									المحافظات
	الإجمالي Total			أراضي جديدة * New Land			أراضي قديمة Old Land			
	الإنتاج (أردب)	الإنتاجية (أردب/فدان)	المساحة (فدان)	الإنتاج (أردب)	الإنتاجية (أردب/فدان)	المساحة (فدان)	الإنتاج (أردب)	الإنتاجية (أردب/فدان)	المساحة (فدان)	
	Prod. (Ardab)	Yield (Ard./Fed.)	Area (Fed.)	Prod. (Ardab)	Yield (Ard./Fed.)	Area (Fed.)	Prod. (Ardab)	Yield (Ard./Fed.)	Area (Fed.)	
Noubaria	39027	24.91	1567	39027	24.91	1567	-	-	-	النوبارية
Outside the valley	39027	24.91	1567	39027	24.91	1567	-	-	-	إجمالي خارج الوادي
Total	39027	24.91	1567	39027	24.91	1567	-	-	-	الإجمالي

Governorates	Triple Hybrid 331 هجين ثلاثي ٣٣١									المحافظات
	الإجمالي Total			أراضي جديدة * New Land			أراضي قديمة Old Land			
	الإنتاج (أردب)	الإنتاجية (أردب/فدان)	المساحة (فدان)	الإنتاج (أردب)	الإنتاجية (أردب/فدان)	المساحة (فدان)	الإنتاج (أردب)	الإنتاجية (أردب/فدان)	المساحة (فدان)	
	Prod. (Ardab)	Yield (Ard./Fed.)	Area (Fed.)	Prod. (Ardab)	Yield (Ard./Fed.)	Area (Fed.)	Prod. (Ardab)	Yield (Ard./Fed.)	Area (Fed.)	
New Valley	27045	18.03	1500	27045	18.03	1500	-	-	-	الوادي الجديد
Outside the valley	27045	18.03	1500	27045	18.03	1500	-	-	-	إجمالي خارج الوادي
Total	27045	18.03	1500	27045	18.03	1500	-	-	-	الإجمالي

Governorates	Single Hybrid 110 هجين فردي ١١٠									المحافظات
	الإجمالي Total			أراضي جديدة * New Land			أراضي قديمة Old Land			
	الإنتاج (أردب)	الإنتاجية (أردب/فدان)	المساحة (فدان)	الإنتاج (أردب)	الإنتاجية (أردب/فدان)	المساحة (فدان)	الإنتاج (أردب)	الإنتاجية (أردب/فدان)	المساحة (فدان)	
	Prod. (Ardab)	Yield (Ard./Fed.)	Area (Fed.)	Prod. (Ardab)	Yield (Ard./Fed.)	Area (Fed.)	Prod. (Ardab)	Yield (Ard./Fed.)	Area (Fed.)	
Alexandria	2760	20.29	136	1017	20.34	50	1743	20.27	86	الأسكندرية
Lower Egypt	2760	20.29	136	1017	20.34	50	1743	20.27	86	جملة الوجه البحري
Inside the valley	2760	20.29	136	1017	20.34	50	1743	20.27	86	إجمالي داخل الوادي
Total	2760	20.29	136	1017	20.34	50	1743	20.27	86	الإجمالي

* Governorates outside the valley .

*محافظات خارج الوادي.

Source : Economic Affairs Sector .

المصدر : قطاع الشؤون الاقتصادية.

Area , Yield and Production of The Varieties

مساحة وإنتاجية وإنتاج محصول الذرة الشامية

Summer Maize (White) Crop, 2019

الصيفي (البيضاء) للأصناف عام ٢٠١٩

Governorates	Single Hybrid 128 هجين فردى ١٢٨									المحافظات
	الإجمالي Total			أراضي جديدة * New Land			أراضي قديمة Old Land			
	الإنتاج (أردب)	الإنتاجية (أردب/فدان)	المساحة (فدان)	الإنتاج (أردب)	الإنتاجية (أردب/فدان)	المساحة (فدان)	الإنتاج (أردب)	الإنتاجية (أردب/فدان)	المساحة (فدان)	
	Prod. (Ardab)	Yield (Ard./Fed.)	Area (Fed.)	Prod. (Ardab)	Yield (Ard./Fed.)	Area (Fed.)	Prod. (Ardab)	Yield (Ard./Fed.)	Area (Fed.)	
Behera	101224	25.89	3910	-	-	-	101224	25.89	3910	البحيرة
Sharkia	451541	25.50	17705	140336	23.30	6023	311205	26.64	11682	الشرقية
Qalyoubia	13267	24.71	537	-	-	-	13267	24.71	537	القليوبية
Lower Egypt	566032	25.55	22152	140336	23.30	6023	425696	26.39	16129	جملة الوجه البحرى
Giza	26517	22.84	1161	-	-	-	26517	22.84	1161	الجيزة
Fayoum	114607	19.42	5900	-	-	-	114607	19.42	5900	الفيوم
Menia	127244	22.12	5753	-	-	-	127244	22.12	5753	المنيا
Middle Egypt	268368	20.94	12814	-	-	-	268368	20.94	12814	جملة مصر الوسطى
Assuit	44439	19.13	2323	-	-	-	44439	19.13	2323	أسيوط
Upper Egypt	44439	19.13	2323	-	-	-	44439	19.13	2323	جملة مصر العليا
Inside the valley	878839	23.57	37289	140336	23.30	6023	738503	23.62	31266	إجمالي داخل الوادى
New Valley	25242	18.03	1400	25242	18.03	1400	-	-	-	الوادى الجديد
Noubaria	183072	27.35	6694	183072	27.35	6694	-	-	-	النوبارية
Outside the valley	208314	25.74	8094	208314	25.74	8094	-	-	-	إجمالي خارج الوادى
Total	1087153	23.96	45383	348650	24.70	14117	738503	23.62	31266	الإجمالي

Governorates	Single Hybrid 2010 هجين فردى ٢٠١٠									المحافظات
	الإجمالي Total			أراضي جديدة * New Land			أراضي قديمة Old Land			
	الإنتاج (أردب)	الإنتاجية (أردب/فدان)	المساحة (فدان)	الإنتاج (أردب)	الإنتاجية (أردب/فدان)	المساحة (فدان)	الإنتاج (أردب)	الإنتاجية (أردب/فدان)	المساحة (فدان)	
	Prod. (Ardab)	Yield (Ard./Fed.)	Area (Fed.)	Prod. (Ardab)	Yield (Ard./Fed.)	Area (Fed.)	Prod. (Ardab)	Yield (Ard./Fed.)	Area (Fed.)	
Beni Suef	21600	20.00	1080	21600	20.00	1080	-	-	-	بنى سويف
Middle Egypt	21600	20.00	1080	21600	20.00	1080	-	-	-	جملة مصر الوسطى
Inside the valley	21600	20.00	1080	21600	20.00	1080	-	-	-	إجمالي داخل الوادى
Total	21600	20.00	1080	21600	20.00	1080	-	-	-	الإجمالي

* Land outside the zezam & Governorates outside the valley .

* أراضي خارج الزمام ومحافظات خارج الوادى.

Source : Economic Affairs Sector .

المصدر : قطاع الشؤون الاقتصادية.

Area , Yield and Production of The Varieties

مساحة وإنتاجية وإنتاج محصول الذرة الشامية

Summer Maize (White) Crop, 2019

الصيفي (البيضاء) للأصناف عام ٢٠١٩

Governorates	Single Hybrid 1100 هجين فردي ١١٠٠									المحافظات
	الإجمالي Total			أراضي جديدة* New Land			أراضي قديمة Old Land			
	الإنتاج (أردب)	الإنتاجية (أردب/فدان)	المساحة (فدان)	الإنتاج (أردب)	الإنتاجية (أردب/فدان)	المساحة (فدان)	الإنتاج (أردب)	الإنتاجية (أردب/فدان)	المساحة (فدان)	
	Prod. (Ardab)	Yield (Ard./Fed.)	Area (Fed.)	Prod. (Ardab)	Yield (Ard./Fed.)	Area (Fed.)	Prod. (Ardab)	Yield (Ard./Fed.)	Area (Fed.)	
Behera	113576	25.92	4382	-	-	-	113576	25.92	4382	البحيرة
Sharkia	47378	26.63	1779	-	-	-	47378	26.63	1779	الشرقية
Menoufia	95246	27.22	3499	-	-	-	95246	27.22	3499	المنوفية
Qalyoubia	68973	24.70	2792	-	-	-	68973	24.70	2792	القليوبية
Lower Egypt	325173	26.11	12452	-	-	-	325173	26.11	12452	جملة الوجه البحرى
Fayoum	63296	19.39	3264	-	-	-	63296	19.39	3264	الفيوم
Middle Egypt	63296	19.39	3264	-	-	-	63296	19.39	3264	جملة مصر الوسطى
Assuit	26255	19.42	1352	3492	16.87	207	22763	19.88	1145	أسيوط
Upper Egypt	26255	19.42	1352	3492	16.87	207	22763	19.88	1145	جملة مصر العليا
Inside the valley	414724	24.30	17068	3492	16.87	207	411232	24.39	16861	إجمالي داخل الوادى
Total	414724	24.30	17068	3492	16.87	207	411232	24.39	16861	الإجمالي

Governorates	Single Hybrid 132 هجين فردي ١٣٢									المحافظات
	الإجمالي Total			أراضي جديدة* New Land			أراضي قديمة Old Land			
	الإنتاج (أردب)	الإنتاجية (أردب/فدان)	المساحة (فدان)	الإنتاج (أردب)	الإنتاجية (أردب/فدان)	المساحة (فدان)	الإنتاج (أردب)	الإنتاجية (أردب/فدان)	المساحة (فدان)	
	Prod. (Ardab)	Yield (Ard./Fed.)	Area (Fed.)	Prod. (Ardab)	Yield (Ard./Fed.)	Area (Fed.)	Prod. (Ardab)	Yield (Ard./Fed.)	Area (Fed.)	
Behera	11793	25.92	455	-	-	-	11793	25.92	455	البحيرة
Gharbia	620	23.85	26	-	-	-	620	23.85	26	الغربية
Sharkia	25025	26.62	940	-	-	-	25025	26.62	940	الشرقية
Lower Egypt	37438	26.35	1421	-	-	-	37438	26.35	1421	جملة الوجه البحرى
Inside the valley	37438	26.35	1421	-	-	-	37438	26.35	1421	إجمالي داخل الوادى
Noubaria	153132	27.55	5558	153132	27.55	5558	-	-	-	النوبارية
Outside the valley	153132	27.55	5558	153132	27.55	5558	-	-	-	إجمالي خارج الوادى
Total	190570	27.31	6979	153132	27.55	5558	37438	26.35	1421	الإجمالي

* Land outside the zezam & Governorates outside the valley .

* أراضي خارج الزمام ومحافظات خارج الوادى.

Source : Economic Affairs Sector .

المصدر : قطاع الشؤون الاقتصادية.

Table (25) Cont.

Area , Yield and Production of The Varieties
Summer Maize (White) Crop, 2019

تابع جدول (٢٥)

مساحة وإنتاجية وإنتاج محصول الذرة الشامية
الصيفي (البيضاء) للأصناف عام ٢٠١٩

Governorates	Single Hybrid 3021 هجين فردى ٣٠٢١									المحافظات
	الإجمالي Total			أراضي جديدة* New Land			أراضي قديمة Old Land			
	الإنتاج (أردب)	الإنتاجية (أردب/فدان)	المساحة (فدان)	الإنتاج (أردب)	الإنتاجية (أردب/فدان)	المساحة (فدان)	الإنتاج (أردب)	الإنتاجية (أردب/فدان)	المساحة (فدان)	
	Prod. (Ardab)	Yield (Ard./Fed.)	Area (Fed.)	Prod. (Ardab)	Yield (Ard./Fed.)	Area (Fed.)	Prod. (Ardab)	Yield (Ard./Fed.)	Area (Fed.)	
Alexandria	52787	20.46	2580	52787	20.46	2580	-	-	-	الأسكندرية
Behera	15824	24.92	635	15824	24.92	635	-	-	-	البحيرة
Upper Egypt	68611	21.34	3215	68611	21.34	3215	-	-	-	جملة مصر العليا
Inside the valley	68611	21.34	3215	68611	21.34	3215	-	-	-	إجمالي داخل الوادي
Total	68611	21.34	3215	68611	21.34	3215	-	-	-	الإجمالي

Governorates	Single Hybrid 2036 هجين فردى ٢٠٣٦									المحافظات
	الإجمالي Total			أراضي جديدة* New Land			أراضي قديمة Old Land			
	الإنتاج (أردب)	الإنتاجية (أردب/فدان)	المساحة (فدان)	الإنتاج (أردب)	الإنتاجية (أردب/فدان)	المساحة (فدان)	الإنتاج (أردب)	الإنتاجية (أردب/فدان)	المساحة (فدان)	
	Prod. (Ardab)	Yield (Ard./Fed.)	Area (Fed.)	Prod. (Ardab)	Yield (Ard./Fed.)	Area (Fed.)	Prod. (Ardab)	Yield (Ard./Fed.)	Area (Fed.)	
Alexandria	1424	20.34	70	1424	20.34	70	-	-	-	الأسكندرية
Behera	12830	25.92	495	-	-	-	12830	25.92	495	البحيرة
Gharbia	20288	23.48	864	-	-	-	20288	23.48	864	الغربية
Sharkia	142162	26.56	5352	2445	23.29	105	139717	26.63	5247	الشرقية
Menoufia	229021	27.23	8412	-	-	-	229021	27.23	8412	المنوفية
Qalyoubia	49690	27.78	1789	-	-	-	49690	27.78	1789	القليوبية
Lower Egypt	455415	26.82	16982	3869	22.11	175	451546	26.87	16807	جملة الوجه البحري
Fayoum	99000	19.80	5000	-	-	-	99000	19.80	5000	الفيوم
Menia	141976	21.59	6575	2927	19.51	150	139049	21.64	6425	المنيا
Middle Egypt	240976	20.82	11575	2927	19.51	150	238049	20.84	11425	جملة مصر الوسطى
Assuit	189564	19.88	9535	-	-	-	189564	19.88	9535	أسيوط
Suhag	158301	21.28	7440	-	-	-	158301	21.28	7440	سوهاج
Upper Egypt	347865	20.49	16975	-	-	-	347865	20.49	16975	جملة مصر العليا
Inside the valley	1044256	22.93	45532	6796	20.91	325	1037460	22.95	45207	إجمالي داخل الوادي
Total	1044256	22.93	45532	6796	20.91	325	1037460	22.95	45207	الإجمالي

* Land outside the zemam .

* أراضي خارج الزمام .

Source : Economic Affairs Sector .

المصدر : قطاع الشؤون الاقتصادية.

Area , Yield and Production of The Varieties

مساحة وإنتاجية وإنتاج محصول الذرة الشامية

Summer Maize (White) Crop, 2019

الصيفي (البيضاء) للأصناف عام ٢٠١٩

Governorates	Single Hybrid 129 هجين فردي ١٢٩									المحافظات
	الإجمالي Total			أراضي جديدة New Land			أراضي قديمة Old Land			
	الإنتاج (أردب)	الإنتاجية (أردب/فدان)	المساحة (فدان)	الإنتاج (أردب)	الإنتاجية (أردب/فدان)	المساحة (فدان)	الإنتاج (أردب)	الإنتاجية (أردب/فدان)	المساحة (فدان)	
	Prod. (Ardab)	Yield (Ard./Fed.)	Area (Fed.)	Prod. (Ardab)	Yield (Ard./Fed.)	Area (Fed.)	Prod. (Ardab)	Yield (Ard./Fed.)	Area (Fed.)	
Dakahlia	22229	28.79	772	-	-	-	22229	28.79	772	الدقهلية
Lower Egypt	22229	28.79	772	-	-	-	22229	28.79	772	جملة الوجه البحرى
Inside the valley	22229	28.79	772	-	-	-	22229	28.79	772	إجمالي داخل الوادى
Total	22229	28.79	772	-	-	-	22229	28.79	772	الإجمالي

Governorates	Single Hybrid 3433 هجين فردي ٣٤٣٣									المحافظات
	الإجمالي Total			أراضي جديدة * New Land			أراضي قديمة Old Land			
	الإنتاج (أردب)	الإنتاجية (أردب/فدان)	المساحة (فدان)	الإنتاج (أردب)	الإنتاجية (أردب/فدان)	المساحة (فدان)	الإنتاج (أردب)	الإنتاجية (أردب/فدان)	المساحة (فدان)	
	Prod. (Ardab)	Yield (Ard./Fed.)	Area (Fed.)	Prod. (Ardab)	Yield (Ard./Fed.)	Area (Fed.)	Prod. (Ardab)	Yield (Ard./Fed.)	Area (Fed.)	
New Valley	1776	17.76	100	1776	17.76	100	-	-	-	الوادى الجديد
Outside the valley	1776	17.76	100	1776	17.76	100	-	-	-	إجمالي خارج الوادى
Total	1776	17.76	100	1776	17.76	100	-	-	-	الإجمالي

*Governorates outside the valley .

*محافظات خارج الوادى.

Source : Economic Affairs Sector .

المصدر : قطاع الشؤون الاقتصادية.

Table (25) Cont.

تابع جدول (٢٥)

Area , Yield and Production of The Varieties

مساحة وإنتاجية وإنتاج محصول الذرة الشامية

Summer Maize (White) Crop, 2019

الصفى (البیضاء) للأصناف عام ٢٠١٩

Governorates	Triple Hybrid 310 هجين ثلاثى ٣١٠									المحافظات
	Total الإجمالى			New Land * أراضي جديدة			Old Land أراضي قديمة			
	الإنتاج (أردب)	الإنتاجية (أردب/فدان)	المساحة (فدان)	الإنتاج (أردب)	الإنتاجية (أردب/فدان)	المساحة (فدان)	الإنتاج (أردب)	الإنتاجية (أردب/فدان)	المساحة (فدان)	
	Prod. (Ardab)	Yield (Ard./Fed.)	Area (Fed.)	Prod. (Ardab)	Yield (Ard./Fed.)	Area (Fed.)	Prod. (Ardab)	Yield (Ard./Fed.)	Area (Fed.)	
Alexandria	103341	20.24	5105	31590	20.25	1560	71751	20.24	3545	الأسكندرية
Behera	77281	25.79	2997	-	-	-	77281	25.79	2997	البحيرة
Gharbia	5503	24.35	226	-	-	-	5503	24.35	226	الغربية
Sharkia	449350	26.88	16714	-	-	-	449350	26.88	16714	الشرقية
Ismailia	11081	23.83	465	-	-	-	11081	23.83	465	الإسماعيلية
Menoufia	3539	27.22	130	-	-	-	3539	27.22	130	المنوفية
Qalyoubia	118242	24.70	4788	-	-	-	118242	24.70	4788	القليوبية
Cairo	1476	18.00	82	-	-	-	1476	18.00	82	القاهرة
Lower Egypt	769813	25.23	30507	31590	20.25	1560	738223	25.50	28947	جملة الوجه البحرى
Giza	103211	22.73	4540	2467	21.45	115	100744	22.77	4425	الجيزة
Beni Suef	336130	21.67	15512	33340	20.01	1666	302790	21.87	13846	بنى سويف
Fayoum	56066	19.40	2890	-	-	-	56066	19.40	2890	الفيوم
Menia	85670	22.11	3875	-	-	-	85670	22.11	3875	المنيا
Middle Egypt	581077	21.67	26817	35807	20.10	1781	545270	21.78	25036	جملة مصر الوسطى
Assuit	62495	19.49	3207	12883	18.07	713	49612	19.89	2494	أسيوط
Suhag	256016	20.16	12702	64263	17.41	3691	191753	21.28	9011	سوهاج
Qena	34181	16.43	2080	12180	15.50	786	22001	17.00	1294	قنا
Aswan	32094	16.04	2001	29568	16.00	1848	2526	16.51	153	أسوان
Upper Egypt	384786	19.25	19990	118894	16.89	7038	265892	20.53	12952	جملة مصر العليا
Inside the valley	1735676	22.45	77314	186291	17.95	10379	1549385	23.15	66935	إجمالى داخل الوادى
Total	1735676	22.45	77314	186291	17.95	10379	1549385	23.15	66935	الإجمالى

* Land outside the zemam .

* أراضي خارج الزمام .

Source : Economic Affairs Sector .

المصدر : قطاع الشؤون الاقتصادية.

Table (25) Cont.

Area , Yield and Production of The Varieties
Summer Maize (White) Crop, 2019

تابع جدول (٢٥)
مساحة وإنتاجية وإنتاج محصول الذرة الشامية
الصيفي (البيضاء) للأصناف عام ٢٠١٩

Governorates	Triple Hybrid 321 هجين ثلاثي ٣٢١									المحافظات
	الإجمالي Total			أراضي جديدة * New Land			أراضي قديمة Old Land			
	الإنتاج (أردب)	الإنتاجية (أردب/فدان)	المساحة (فدان)	الإنتاج (أردب)	الإنتاجية (أردب/فدان)	المساحة (فدان)	الإنتاج (أردب)	الإنتاجية (أردب/فدان)	المساحة (فدان)	
	Prod. (Ardab)	Yield (Ard./Fed.)	Area (Fed.)	Prod. (Ardab)	Yield (Ard./Fed.)	Area (Fed.)	Prod. (Ardab)	Yield (Ard./Fed.)	Area (Fed.)	
Alexandria	73884	20.27	3645	21133	20.32	1040	52751	20.25	2605	الأسكندرية
Behera	120908	25.00	4836	-	-	-	120908	25.00	4836	البحيرة
Gharbia	179489	24.15	7432	-	-	-	179489	24.15	7432	الغربية
Dakahlia	20218	28.80	702	-	-	-	20218	28.80	702	الدقهلية
Sharkia	228434	24.85	9191	102420	23.31	4393	126014	26.26	4798	الشرقية
Menoufia	356321	27.22	13090	-	-	-	356321	27.22	13090	المنوفية
Qalyoubia	214548	24.50	8756	-	-	-	214548	24.50	8756	القليوبية
Lower Egypt	1193802	25.05	47652	123553	22.74	5433	1070249	25.35	42219	جملة الوجه البحرى
Giza	49505	22.28	2222	6388	21.65	295	43117	22.38	1927	الجيزة
Beni Suef	133474	21.87	6102	-	-	-	133474	21.87	6102	بنى سويف
Fayoum	66054	19.35	3413	-	-	-	66054	19.35	3413	الفيوم
Menia	2208	22.08	100	-	-	-	2208	22.08	100	المنيا
Middle Egypt	251241	21.23	11837	6388	21.65	295	244853	21.21	11542	جملة مصر الوسطى
Assuit	9381	18.04	520	-	-	-	9381	18.04	520	أسيوط
Suhag	144993	21.24	6825	924	17.43	53	144069	21.27	6772	سوهاج
Upper Egypt	154374	21.02	7345	924	17.43	53	153450	21.04	7292	جملة مصر العليا
Inside the valley	1599417	23.93	66834	130865	22.64	5781	1468552	24.05	61053	إجمالي داخل الوادى
Total	1599417	23.93	66834	130865	22.64	5781	1468552	24.05	61053	الإجمالي

Governorates	Triple Hybrid 324 هجين ثلاثي ٣٢٤									المحافظات
	الإجمالي Total			أراضي جديدة * New Land			أراضي قديمة Old Land			
	الإنتاج (أردب)	الإنتاجية (أردب/فدان)	المساحة (فدان)	الإنتاج (أردب)	الإنتاجية (أردب/فدان)	المساحة (فدان)	الإنتاج (أردب)	الإنتاجية (أردب/فدان)	المساحة (فدان)	
	Prod. (Ardab)	Yield (Ard./Fed.)	Area (Fed.)	Prod. (Ardab)	Yield (Ard./Fed.)	Area (Fed.)	Prod. (Ardab)	Yield (Ard./Fed.)	Area (Fed.)	
Behera	93190	25.92	3595	-	-	-	93190	25.92	3595	البحيرة
Gharbia	46163	24.06	1919	-	-	-	46163	24.06	1919	الغربية
Dakahlia	90598	28.51	3178	10642	25.04	425	79956	29.04	2753	الدقهلية
Sharkia	372760	25.36	14697	101250	22.50	4500	271510	26.63	10197	الشرقية
Qalyoubia	16053	24.70	650	-	-	-	16053	24.70	650	القليوبية
Lower Egypt	618764	25.74	24039	111892	22.72	4925	506872	26.52	19114	جملة الوجه البحرى
Menia	50876	22.12	2300	-	-	-	50876	22.12	2300	المنيا
Middle Egypt	50876	22.12	2300	-	-	-	50876	22.12	2300	جملة مصر الوسطى
Assuit	42085	19.89	2116	-	-	-	42085	19.89	2116	أسيوط
Upper Egypt	42085	19.89	2116	-	-	-	42085	19.89	2116	جملة مصر العليا
Inside the valley	711725	25.01	28455	111892	22.72	4925	599833	25.49	23530	إجمالي داخل الوادى
New Valley	6044	15.11	400	6044	15.11	400	-	-	-	الوادى الجديد
Outside the valley	6044	15.11	400	6044	15.11	400	-	-	-	إجمالي خارج الوادى
Total	717769	24.88	28855	117936	22.15	5325	599833	25.49	23530	الإجمالي

* Land outside the zemam & Governorates outside the valley .

Source : Economic Affairs Sector .

* أراضي خارج الزمام ومحافظات خارج الوادى .

المصدر : قطاع الشؤون الاقتصادية .

Table (25) Cont.

تابع جدول (٢٥)

Area , Yield and Production of The Varieties

مساحة وإنتاجية وإنتاج محصول الذرة الشامية

Summer Maize (White) Crop, 2019

الصيفي (البيضاء) للأصناف عام ٢٠١٩

Governorates	Triple Hybrid 323 هجين ثلاثي ٣٢٣									المحافظات
	الإجمالي Total			أراضي جديدة New Land			أراضي قديمة Old Land			
	الإنتاج (أردب)	الإنتاجية (أردب/فدان)	المساحة (فدان)	الإنتاج (أردب)	الإنتاجية (أردب/فدان)	المساحة (فدان)	الإنتاج (أردب)	الإنتاجية (أردب/فدان)	المساحة (فدان)	
	Prod. (Ardab)	Yield (Ard./Fed.)	Area (Fed.)	Prod. (Ardab)	Yield (Ard./Fed.)	Area (Fed.)	Prod. (Ardab)	Yield (Ard./Fed.)	Area (Fed.)	
Behera	62391	25.92	2407	-	-	-	62391	25.92	2407	البحيرة
Lower Egypt	62391	25.92	2407	-	-	-	62391	25.92	2407	جملة الوجه البحرى
Menia	2654	22.12	120	-	-	-	2654	22.12	120	المنيا
Middle Egypt	2654	22.12	120	-	-	-	2654	22.12	120	جملة مصر الوسطى
Inside the valley	65045	25.74	2527	-	-	-	65045	25.74	2527	إجمالي داخل الوادى
Total	65045	25.74	2527	-	-	-	65045	25.74	2527	الإجمالي

Governorates	Triple Hybrid 314 هجين ثلاثي ٣١٤									المحافظات
	الإجمالي Total			أراضي جديدة New Land			أراضي قديمة Old Land			
	الإنتاج (أردب)	الإنتاجية (أردب/فدان)	المساحة (فدان)	الإنتاج (أردب)	الإنتاجية (أردب/فدان)	المساحة (فدان)	الإنتاج (أردب)	الإنتاجية (أردب/فدان)	المساحة (فدان)	
	Prod. (Ardab)	Yield (Ard./Fed.)	Area (Fed.)	Prod. (Ardab)	Yield (Ard./Fed.)	Area (Fed.)	Prod. (Ardab)	Yield (Ard./Fed.)	Area (Fed.)	
Behera	21131	26.35	802	-	-	-	21131	26.35	802	البحيرة
Lower Egypt	21131	26.35	802	-	-	-	21131	26.35	802	جملة الوجه البحرى
Menia	169042	21.82	7748	-	-	-	169042	21.82	7748	المنيا
Middle Egypt	169042	21.82	7748	-	-	-	169042	21.82	7748	جملة مصر الوسطى
Inside the valley	190173	22.24	8550	-	-	-	190173	22.24	8550	إجمالي داخل الوادى
Total	190173	22.24	8550	-	-	-	190173	22.24	8550	الإجمالي

Source : Economic Affairs Sector .

المصدر : قطاع الشؤون الاقتصادية.

Table (25) Cont.

Area , Yield and Production of The Varieties
Summer Maize (White) Crop, 2019

تابع جدول (٢٥)
مساحة وإنتاجية وإنتاج محصول الذرة الشامية
الصفى (البىضاء) للأصناف عام ٢٠١٩

Governorates	Triple Hybrid 311 هجين ثلاثى ٣١١									المحافظات
	الإجمالى Total			أراضى جديدة * New Land			أراضى قديمة Old Land			
	الإنتاج (أردب)	الإنتاجية (أردب/فدان)	المساحة (فدان)	الإنتاج (أردب)	الإنتاجية (أردب/فدان)	المساحة (فدان)	الإنتاج (أردب)	الإنتاجية (أردب/فدان)	المساحة (فدان)	
	Prod. (Ardab)	Yield (Ard./Fed.)	Area (Fed.)	Prod. (Ardab)	Yield (Ard./Fed.)	Area (Fed.)	Prod. (Ardab)	Yield (Ard./Fed.)	Area (Fed.)	
Sharkia	24213	26.64	909	-	-	-	24213	26.64	909	الشرقية
Lower Egypt	24213	26.64	909	-	-	-	24213	26.64	909	جملة الوجه البحرى
Beni Suef	92401	21.82	4234	2000	20.00	100	90401	21.87	4134	بنى سويف
Middle Egypt	92401	21.82	4234	2000	20.00	100	90401	21.87	4134	جملة مصر الوسطى
Inside the valley	116614	22.67	5143	2000	20.00	100	114614	22.73	5043	إجمالى داخل الوادى
Total	116614	22.67	5143	2000	20.00	100	114614	22.73	5043	الإجمالى

Governorates	Triple Hybrid 322 هجين ثلاثى ٣٢٢									المحافظات
	الإجمالى Total			أراضى جديدة * New Land			أراضى قديمة Old Land			
	الإنتاج (أردب)	الإنتاجية (أردب/فدان)	المساحة (فدان)	الإنتاج (أردب)	الإنتاجية (أردب/فدان)	المساحة (فدان)	الإنتاج (أردب)	الإنتاجية (أردب/فدان)	المساحة (فدان)	
	Prod. (Ardab)	Yield (Ard./Fed.)	Area (Fed.)	Prod. (Ardab)	Yield (Ard./Fed.)	Area (Fed.)	Prod. (Ardab)	Yield (Ard./Fed.)	Area (Fed.)	
Alexandria	14918	20.32	734	14516	20.33	714	402	20.10	20	الأسكندرية
Behera	20088	25.92	775	-	-	-	20088	25.92	775	البحيرة
Lower Egypt	35006	23.20	1509	14516	20.33	714	20490	25.77	795	جملة الوجه البحرى
Suhag	27724	21.28	1303	-	-	-	27724	21.28	1303	سوهاج
Upper Egypt	27724	21.28	1303	-	-	-	27724	21.28	1303	جملة مصر العليا
Inside the valley	62730	22.31	2812	14516	20.33	714	48214	22.98	2098	إجمالى داخل الوادى
Total	62730	22.31	2812	14516	20.33	714	48214	22.98	2098	الإجمالى

Governorates	Triple Hybrid 352 هجين ثلاثى ٣٥٢									المحافظات
	الإجمالى Total			أراضى جديدة * New Land			أراضى قديمة Old Land			
	الإنتاج (أردب)	الإنتاجية (أردب/فدان)	المساحة (فدان)	الإنتاج (أردب)	الإنتاجية (أردب/فدان)	المساحة (فدان)	الإنتاج (أردب)	الإنتاجية (أردب/فدان)	المساحة (فدان)	
	Prod. (Ardab)	Yield (Ard./Fed.)	Area (Fed.)	Prod. (Ardab)	Yield (Ard./Fed.)	Area (Fed.)	Prod. (Ardab)	Yield (Ard./Fed.)	Area (Fed.)	
Fayoum	4078	19.42	210	-	-	-	4078	19.42	210	الفيوم
Middle Egypt	4078	19.42	210	-	-	-	4078	19.42	210	جملة مصر الوسطى
Inside the valley	4078	19.42	210	-	-	-	4078	19.42	210	إجمالى داخل الوادى
Total	4078	19.42	210	-	-	-	4078	19.42	210	الإجمالى

* Land outside the zمام .

* أراضى خارج الزمام .

Source : Economic Affairs Sector .

المصدر : قطاع الشؤون الاقتصادية.

Area , Yield and Production of The Varieties

مساحة وإنتاجية وإنتاج محصول الذرة الشامية

Summer Maize (White) Crop, 2019

الصيفي (البيضاء) للأصناف عام ٢٠١٩

Governorates	Balady بلدى									المحافظات
	الإجمالي Total			أراضي جديدة * New Land			أراضي قديمة Old Land			
	الإنتاج (أردب)	الإنتاجية (أردب/فدان)	المساحة (فدان)	الإنتاج (أردب)	الإنتاجية (أردب/فدان)	المساحة (فدان)	الإنتاج (أردب)	الإنتاجية (أردب/فدان)	المساحة (فدان)	
	Prod. (Ardab)	Yield (Ard./Fed.)	Area (Fed.)	Prod. (Ardab)	Yield (Ard./Fed.)	Area (Fed.)	Prod. (Ardab)	Yield (Ard./Fed.)	Area (Fed.)	
Port Said	176211	17.60	10012	176211	17.60	10012	-	-	-	بور سعيد
Lower Egypt	176211	17.60	10012	176211	17.60	10012	-	-	-	جملة الوجه البحرى
Giza	94119	20.02	4702	3218	21.45	150	90901	19.97	4552	الجيزة
Fayoum	289810	19.38	14953	-	-	-	289810	19.38	14953	الفيوم
Middle Egypt	383929	19.53	19655	3218	21.45	150	380711	19.52	19505	جملة مصر الوسطى
Suhag	191169	21.27	8986	-	-	-	191169	21.27	8986	سوهاج
Qena	183217	16.44	11147	11617	14.72	789	171600	16.57	10358	قنا
Luxor	100	25.00	4	-	-	-	100	25.00	4	الأقصر
Upper Egypt	374486	18.60	20137	11617	14.72	789	362869	18.75	19348	جملة مصر العليا
Inside the valley	934626	18.77	49804	191046	17.45	10951	743580	19.14	38853	إجمالي داخل الوادى
Matruh	900	18.00	50	900	18.00	50	-	-	-	مطروح
Outside the valley	900	18.00	50	900	18.00	50	-	-	-	إجمالي خارج الوادى
Total	935526	18.77	49854	191946	17.45	11001	743580	19.14	38853	الإجمالي

Governorates	Single Hybrid 11 هجين فردى ١١									المحافظات
	الإجمالي Total			أراضي جديدة * New Land			أراضي قديمة Old Land			
	الإنتاج (أردب)	الإنتاجية (أردب/فدان)	المساحة (فدان)	الإنتاج (أردب)	الإنتاجية (أردب/فدان)	المساحة (فدان)	الإنتاج (أردب)	الإنتاجية (أردب/فدان)	المساحة (فدان)	
	Prod. (Ardab)	Yield (Ard./Fed.)	Area (Fed.)	Prod. (Ardab)	Yield (Ard./Fed.)	Area (Fed.)	Prod. (Ardab)	Yield (Ard./Fed.)	Area (Fed.)	
Sharkia	15631	26.63	587	-	-	-	15631	26.63	587	الشرقية
Lower Egypt	15631	26.63	587	-	-	-	15631	26.63	587	جملة الوجه البحرى
Fayoum	84832	19.40	4372	-	-	-	84832	19.40	4372	الفيوم
Upper Egypt	84832	19.40	4372	-	-	-	84832	19.40	4372	جملة مصر العليا
Inside the valley	100463	20.26	4959	-	-	-	100463	20.26	4959	إجمالي داخل الوادى
Total	100463	20.26	4959	-	-	-	100463	20.26	4959	الإجمالي

* Land outside the zema & Governorates outside the valley .

* أراضي خارج الزمام ومحافظات خارج الوادى.

Source : Economic Affairs Sector .

المصدر : قطاع الشؤون الاقتصادية.

Table (25) Cont.

تابع جدول (٢٥)

Area , Yield and Production of The Varieties

مساحة وإنتاجية وإنتاج محصول الذرة الشامية

Summer Maize (White) Crop, 2019

الصيفي (البيضاء) للأصناف عام ٢٠١٩

Governorates	Single Hybrid 743 هجين فردي ٧٤٣									المحافظات
	الإجمالي Total			أراضي جديدة * New Land			أراضي قديمة Old Land			
	الإنتاج (أردب)	الإنتاجية (أردب/فدان)	المساحة (فدان)	الإنتاج (أردب)	الإنتاجية (أردب/فدان)	المساحة (فدان)	الإنتاج (أردب)	الإنتاجية (أردب/فدان)	المساحة (فدان)	
	Prod. (Ardab)	Yield (Ard./Fed.)	Area (Fed.)	Prod. (Ardab)	Yield (Ard./Fed.)	Area (Fed.)	Prod. (Ardab)	Yield (Ard./Fed.)	Area (Fed.)	
New Valley	1708	17.08	100	1708	17.08	100	-	-	-	الوادي الجديد
Outside the valley	1708	17.08	100	1708	17.08	100	-	-	-	إجمالي خارج الوادي
Total	1708	17.08	100	1708	17.08	100	-	-	-	الإجمالي

Governorates	Triple Hybrid 2055 هجين ثلاثي ٢٠٥٥									المحافظات
	الإجمالي Total			أراضي جديدة * New Land			أراضي قديمة Old Land			
	الإنتاج (أردب)	الإنتاجية (أردب/فدان)	المساحة (فدان)	الإنتاج (أردب)	الإنتاجية (أردب/فدان)	المساحة (فدان)	الإنتاج (أردب)	الإنتاجية (أردب/فدان)	المساحة (فدان)	
	Prod. (Ardab)	Yield (Ard./Fed.)	Area (Fed.)	Prod. (Ardab)	Yield (Ard./Fed.)	Area (Fed.)	Prod. (Ardab)	Yield (Ard./Fed.)	Area (Fed.)	
Gharbia	4566	24.03	190	-	-	-	4566	24.03	190	الغربية
Lower Egypt	4566	24.03	190	-	-	-	4566	24.03	190	جملة الوجه البحري
Inside the valley	4566	24.03	190	-	-	-	4566	24.03	190	إجمالي داخل الوادي
Total	4566	24.03	190	-	-	-	4566	24.03	190	الإجمالي

Governorates	Nevertiti نفرتيتي									المحافظات
	الإجمالي Total			أراضي جديدة * New Land			أراضي قديمة Old Land			
	الإنتاج (أردب)	الإنتاجية (أردب/فدان)	المساحة (فدان)	الإنتاج (أردب)	الإنتاجية (أردب/فدان)	المساحة (فدان)	الإنتاج (أردب)	الإنتاجية (أردب/فدان)	المساحة (فدان)	
	Prod. (Ardab)	Yield (Ard./Fed.)	Area (Fed.)	Prod. (Ardab)	Yield (Ard./Fed.)	Area (Fed.)	Prod. (Ardab)	Yield (Ard./Fed.)	Area (Fed.)	
Dakahlia	16527	25.62	645	15085	25.35	595	1442	28.84	50	الدقهلية
Ismailia	7399	23.79	311	-	-	-	7399	23.79	311	الإسماعيلية
Middle Egypt	23926	25.03	956	15085	25.35	595	8841	24.49	361	جملة الوجه البحري
Fayoum	85360	19.40	4400	-	-	-	85360	19.40	4400	الفيوم
Middle Egypt	85360	19.40	4400	-	-	-	85360	19.40	4400	جملة مصر الوسطى
Suhag	71237	21.26	3350	156	17.33	9	71081	21.28	3341	سوهاج
Upper Egypt	71237	21.26	3350	156	17.33	9	71081	21.28	3341	جملة مصر العليا
Inside the valley	180523	20.74	8706	15241	25.23	604	165282	20.40	8102	إجمالي داخل الوادي
Total	180523	20.74	8706	15241	25.23	604	165282	20.40	8102	الإجمالي

* Land outside the zezam & Governorates outside the valley .

* أراضي خارج الزمام ومحافظات خارج الوادي.

Source : Economic Affairs Sector .

المصدر : قطاع الشؤون الاقتصادية.

Table (25) Cont.

Area , Yield and Production of The Varieties

Summer Maize (White) Crop, 2019

تابع جدول (٢٥)

مساحة وإنتاجية وإنتاج محصول الذرة الشامية

الصيفي (البيضاء) للأصناف عام ٢٠١٩

Governorates	Giza 2 جيزة ٢									المحافظات
	الإجمالي Total			أراضي جديدة New Land			أراضي قديمة Old Land			
	الإنتاج (أردب)	الإنتاجية (أردب/فدان)	المساحة (فدان)	الإنتاج (أردب)	الإنتاجية (أردب/فدان)	المساحة (فدان)	الإنتاج (أردب)	الإنتاجية (أردب/فدان)	المساحة (فدان)	
	Prod. (Ardab)	Yield (Ard./Fed.)	Area (Fed.)	Prod. (Ardab)	Yield (Ard./Fed.)	Area (Fed.)	Prod. (Ardab)	Yield (Ard./Fed.)	Area (Fed.)	
Qalyoubia	4938	24.69	200	-	-	-	4938	24.69	200	القليوبية
Lower Egypt	4938	24.69	200	-	-	-	4938	24.69	200	جملة الوجه البحرى
Inside the valley	4938	24.69	200	-	-	-	4938	24.69	200	إجمالي داخل الوادى
Total	4938	24.69	200	-	-	-	4938	24.69	200	الإجمالي

Governorates	Single Hybrid 1001 هجين فردى ١٠٠١									المحافظات
	الإجمالي Total			أراضي جديدة New Land			أراضي قديمة Old Land			
	الإنتاج (أردب)	الإنتاجية (أردب/فدان)	المساحة (فدان)	الإنتاج (أردب)	الإنتاجية (أردب/فدان)	المساحة (فدان)	الإنتاج (أردب)	الإنتاجية (أردب/فدان)	المساحة (فدان)	
	Prod. (Ardab)	Yield (Ard./Fed.)	Area (Fed.)	Prod. (Ardab)	Yield (Ard./Fed.)	Area (Fed.)	Prod. (Ardab)	Yield (Ard./Fed.)	Area (Fed.)	
Gharbia	15470	23.91	647	-	-	-	15470	23.91	647	الغربية
Lower Egypt	15470	23.91	647	-	-	-	15470	23.91	647	جملة الوجه البحرى
Inside the valley	15470	23.91	647	-	-	-	15470	23.91	647	إجمالي داخل الوادى
Total	15470	23.91	647	-	-	-	15470	23.91	647	الإجمالي

Governorates	Egaced 90 ايجاسيد ٩٠									المحافظات
	الإجمالي Total			أراضي جديدة New Land			أراضي قديمة Old Land			
	الإنتاج (أردب)	الإنتاجية (أردب/فدان)	المساحة (فدان)	الإنتاج (أردب)	الإنتاجية (أردب/فدان)	المساحة (فدان)	الإنتاج (أردب)	الإنتاجية (أردب/فدان)	المساحة (فدان)	
	Prod. (Ardab)	Yield (Ard./Fed.)	Area (Fed.)	Prod. (Ardab)	Yield (Ard./Fed.)	Area (Fed.)	Prod. (Ardab)	Yield (Ard./Fed.)	Area (Fed.)	
Fayoum	11640	19.40	600	-	-	-	11640	19.40	600	الفيوم
Middle Egypt	11640	19.40	600	-	-	-	11640	19.40	600	جملة مصر الوسطى
Suhag	38447	21.28	1807	-	-	-	38447	21.28	1807	سوهاج
Upper Egypt	38447	21.28	1807	-	-	-	38447	21.28	1807	جملة مصر العليا
Inside the valley	50087	20.81	2407	-	-	-	50087	20.81	2407	إجمالي داخل الوادى
Total	50087	20.81	2407	-	-	-	50087	20.81	2407	الإجمالي

Source : Economic Affairs Sector .

المصدر : قطاع الشؤون الاقتصادية.

Table (25) Cont.

Area , Yield and Production of The Varieties

Summer Maize (White) Crop, 2019

تابع جدول (٢٥)

مساحة وإنتاجية وإنتاج محصول الذرة الشامية

الصفى (البىضاء) للأصناف عام ٢٠١٩

Governorates	Single Hybrid 266 هجين فردى ٢٦٦									المحافظات
	الإجمالى Total			أراضى جديدة * New Land			أراضى قديمة Old Land			
	الإنتاج (أردب)	الإنتاجية (أردب/فدان)	المساحة (فدان)	الإنتاج (أردب)	الإنتاجية (أردب/فدان)	المساحة (فدان)	الإنتاج (أردب)	الإنتاجية (أردب/فدان)	المساحة (فدان)	
	Prod. (Ardab)	Yield (Ard./Fed.)	Area (Fed.)	Prod. (Ardab)	Yield (Ard./Fed.)	Area (Fed.)	Prod. (Ardab)	Yield (Ard./Fed.)	Area (Fed.)	
New Valley	3416	17.08	200	3416	17.08	200	-	-	-	الوادي الجديد
Outside the valley	3416	17.08	200	3416	17.08	200	-	-	-	إجمالى خارج الوادي
Total	3416	17.08	200	3416	17.08	200	-	-	-	الإجمالى

Governorates	Others أصناف أخرى									المحافظات
	الإجمالى Total			أراضى جديدة * New Land			أراضى قديمة Old Land			
	الإنتاج (أردب)	الإنتاجية (أردب/فدان)	المساحة (فدان)	الإنتاج (أردب)	الإنتاجية (أردب/فدان)	المساحة (فدان)	الإنتاج (أردب)	الإنتاجية (أردب/فدان)	المساحة (فدان)	
	Prod. (Ardab)	Yield (Ard./Fed.)	Area (Fed.)	Prod. (Ardab)	Yield (Ard./Fed.)	Area (Fed.)	Prod. (Ardab)	Yield (Ard./Fed.)	Area (Fed.)	
Ismailia	15927	21.58	738	10025	20.46	490	5902	23.80	248	الإسماعيلية
Lower Egypt	15927	21.58	738	10025	20.46	490	5902	23.80	248	جملة الوجه البحرى
Assuit	5360	20.00	268	-	-	-	5360	20.00	268	أسيوط
Upper Egypt	5360	20.00	268	-	-	-	5360	20.00	268	جملة مصر العليا
Inside the valley	21287	21.16	1006	10025	20.46	490	11262	21.83	516	إجمالى داخل الوادي
Total	21287	21.16	1006	10025	20.46	490	11262	21.83	516	الإجمالى

* Land outside the zezam & Governorates outside the valley .

* أراضى خارج الزمام ومحافظات خارج الوادي.

Source : Economic Affairs Sector .

المصدر : قطاع الشئون الإقتصادية.

Table (26)

**Total Area , Yield and Production of
Summer Maize (Corn) Crop, 2019**

جدول (٢٦)
إجمالي مساحة وإنتاج وإنتاج
محصول الذرة الشامية الصيفي (الصفراء) عام ٢٠١٩

Governorates	الإجمالي Total			أراضي جديدة * New Land			أراضي قديمة Old Land			المحافظات
	الإنتاج (طن)	الإنتاجية (طن/فدان)	المساحة (فدان)	الإنتاج (طن)	الإنتاجية (طن/فدان)	المساحة (فدان)	الإنتاج (طن)	الإنتاجية (طن/فدان)	المساحة (فدان)	
	Prod. (Ton)	Yield (Ton/Fed.)	Area (Fed.)	Prod. (Ton)	Yield (Ton/Fed.)	Area (Fed.)	Prod. (Ton)	Yield (Ton/Fed.)	Area (Fed.)	
Alexandria	95075	2.965	32068	47427	2.857	16598	47648	3.080	15470	الأسكندرية
Behera	367090	3.548	103472	10011	3.363	2977	357079	3.553	100495	البحيرة
Gharbia	80671	3.220	25053	-	-	-	80671	3.220	25053	الغربية
Kafr - El Sheikh	94700	3.585	26419	6278	3.553	1767	88422	3.587	24652	كفر الشيخ
Dakahlia	135123	3.921	34464	4569	3.448	1325	130554	3.940	33139	الدقهلية
Damietta	1407	2.950	477	-	-	-	1407	2.950	477	دمياط
Sharkia	230936	3.538	65267	4998	3.269	1529	225938	3.545	63738	الشرقية
Ismailia	76497	3.272	23378	13889	3.097	4485	62608	3.314	18893	الإسماعيلية
Port Said	357	2.380	150	357	2.380	150	-	-	-	بور سعيد
Suez	7059	2.567	2750	504	2.520	200	6555	2.571	2550	السويس
Menoufia	319020	3.690	86446	-	-	-	319020	3.690	86446	المنوفية
Qalyoubia	79588	3.571	22285	-	-	-	79588	3.571	22285	القليوبية
Lower Egypt	1487523	3.523	422229	88033	3.032	29031	1399490	3.559	393198	جملة الوجه البحرى
Giza	17892	3.258	5492	1461	2.922	500	16431	3.291	4992	الجيزة
Beni Suef	94694	2.836	33387	3668	2.701	1358	91026	2.842	32029	بنى سويف
Fayoum	3668	2.758	1330	-	-	-	3668	2.758	1330	الفيوم
Menia	211848	3.004	70522	6130	2.743	2235	205718	3.013	68287	المنيا
Middle Egypt	328102	2.963	110731	11259	2.751	4093	316843	2.971	106638	جملة مصر الوسطى
Assuit	217291	2.630	82613	8754	2.118	4133	208537	2.657	78480	أسيوط
Suhag	55412	3.139	17654	-	-	-	55412	3.139	17654	سوهاج
Qena	49801	2.398	20768	2622	2.189	1198	47179	2.411	19570	قنا
Luxor	36319	2.324	15625	4057	2.082	1949	32262	2.359	13676	الأقصر
Aswan	49814	2.282	21825	10499	2.243	4681	39315	2.293	17144	أسوان
Upper Egypt	408637	2.578	158485	25932	2.168	11961	382705	2.612	146524	جملة مصر العليا
Inside the valley	2224262	3.217	691445	125224	2.778	45085	2099038	3.247	646360	إجمالي داخل الوادى
New Valley	118601	3.524	33657	118601	3.524	33657	-	-	-	الوادى الجديد
Matruh	29114	2.520	11553	29114	2.520	11553	-	-	-	مطروح
Noubaria	171217	3.718	46046	171217	3.718	46046	-	-	-	النوبارية
Outside the valley	318932	3.495	91256	318932	3.495	91256	-	-	-	إجمالي خارج الوادى
Total	2543194	3.249	782701	444156	3.258	136341	2099038	3.247	646360	الإجمالي

* Land outside the zemam & Governorates outside the valley .

* أراضي خارج الزمام ومحافظات خارج الوادى.

Source : Economic Affairs Sector .

المصدر : قطاع الشؤون الاقتصادية.

Table (26) Cont.

تابع جدول (٢٦)

**Total Area , Yield and Production of
Summer Maize (Corn) Crop, 2019**

إجمالي مساحة وإنتاج وإنتاج

محصول الذرة الشامي الصيفي (الصفراء) عام ٢٠١٩

Governorates	الإجمالي Total			أراضي جديدة * New Land			أراضي قديمة Old Land			المحافظات
	الإنتاج	الإنتاجية	المساحة	الإنتاج	الإنتاجية	المساحة	الإنتاج	الإنتاجية	المساحة	
	(أردب)	(أردب/فدان)	(فدان)	(أردب)	(أردب/فدان)	(فدان)	(أردب)	(أردب/فدان)	(فدان)	
	Prod.	Yield	Area	Prod.	Yield	Area	Prod.	Yield	Area	
(Ardab)	(Ard./Fed.)	(Fed.)	(Ardab)	(Ard./Fed.)	(Fed.)	(Ardab)	(Ard./Fed.)	(Fed.)		
Alexandria	679105	21.18	32068	338765	20.41	16598	340340	22.00	15470	الأسكندرية
Behera	2622071	25.34	103472	71508	24.02	2977	2550563	25.38	100495	البحيرة
Gharbia	576219	23.00	25053	-	-	-	576219	23.00	25053	الغربية
Kafr - El Sheikh	676430	25.60	26419	44846	25.38	1767	631584	25.62	24652	كفر الشيخ
Dakahlia	965166	28.01	34464	32635	24.63	1325	932531	28.14	33139	الدقهلية
Damietta	10050	21.07	477	-	-	-	10050	21.07	477	دمياط
Sharkia	1649548	25.27	65267	35702	23.35	1529	1613846	25.32	63738	الشرقية
Ismailia	546405	23.37	23378	99208	22.12	4485	447197	23.67	18893	الإسماعيلية
Port Said	2550	17.00	150	2550	17.00	150	-	-	-	بور سعيد
Suez	50418	18.33	2750	3600	18.00	200	46818	18.36	2550	السويس
Menoufia	2278717	26.36	86446	-	-	-	2278717	26.36	86446	المنوفية
Qalyoubia	568490	25.51	22285	-	-	-	568490	25.51	22285	القليوبية
Lower Egypt	10625169	25.16	422229	628814	21.66	29031	9996355	25.42	393198	جملة الوجه البحري
Giza	127797	23.27	5492	10435	20.87	500	117362	23.51	4992	الجيزة
Beni Suef	676385	20.26	33387	26196	19.29	1358	650189	20.30	32029	بنى سويف
Fayoum	26201	19.70	1330	-	-	-	26201	19.70	1330	الفيوم
Menia	1513200	21.46	70522	43788	19.59	2235	1469412	21.52	68287	المنيا
Middle Egypt	2343583	21.16	110731	80419	19.65	4093	2263164	21.22	106638	جملة مصر الوسطى
Assuit	1552082	18.79	82613	62532	15.13	4133	1489550	18.98	78480	أسيوط
Suhag	395803	22.42	17654	-	-	-	395803	22.42	17654	سوهاج
Qena	355720	17.13	20768	18725	15.63	1198	336995	17.22	19570	قنا
Luxor	259423	16.60	15625	28982	14.87	1949	230441	16.85	13676	الأقصر
Aswan	355809	16.30	21825	74990	16.02	4681	280819	16.38	17144	أسوان
Upper Egypt	2918837	18.42	158485	185229	15.49	11961	2733608	18.66	146524	جملة مصر العليا
Inside the valley	15887589	22.98	691445	894462	19.84	45085	14993127	23.20	646360	إجمالي داخل الوادي
New Valley	847147	25.17	33657	847147	25.17	33657	-	-	-	الوادي الجديد
Matruh	207954	18.00	11553	207954	18.00	11553	-	-	-	مطروح
Noubaria	1222982	26.56	46046	1222982	26.56	46046	-	-	-	النوبارية
Outside the valley	2278083	24.96	91256	2278083	24.96	91256	-	-	-	إجمالي خارج الوادي
Total	18165672	23.21	782701	3172545	23.27	136341	14993127	23.20	646360	الإجمالي

* Land outside the zemam & Governorates outside the valley .

* أراضي خارج الزمام ومحافظات خارج الوادي.

Source : Economic Affairs Sector .

المصدر : قطاع الشئون الاقتصادية.

Table (27)

جدول (٢٧)

**Total Area , Yield and Production of
Summer Maize (Corn) Crop, 2019**

إجمالي مساحة وإنتاج وإنتاج

محصول الذرة الشامي الصيفي (الصفراء) عام ٢٠١٩

Governorates	Golden Yellow أصفر ذهب									المحافظات
	Total الإجمالي			New Land أراضي جديدة *			Old Land أراضي قديمة			
	الإنتاج (أردب)	الإنتاجية (أردب/فدان)	المساحة (فدان)	الإنتاج (أردب)	الإنتاجية (أردب/فدان)	المساحة (فدان)	الإنتاج (أردب)	الإنتاجية (أردب/فدان)	المساحة (فدان)	
	Prod. (Ardab)	Yield (Ard./Fed.)	Area (Fed.)	Prod. (Ardab)	Yield (Ard./Fed.)	Area (Fed.)	Prod. (Ardab)	Yield (Ard./Fed.)	Area (Fed.)	
Damietta	10050	21.07	477	-	-	-	10050	21.07	477	دمياط
Suez	50418	18.33	2750	3600	18.00	200	46818	18.36	2550	السويس
Lower Egypt	60468	18.74	3227	3600	18.00	200	56868	18.79	3027	جملة الوجه البحري
Assuit	1295006	18.97	68258	-	-	-	1295006	18.97	68258	أسيوط
Upper Egypt	1295006	18.97	68258	-	-	-	1295006	18.97	68258	جملة مصر العليا
Inside the valley	1355474	18.96	71485	3600	18.00	200	1351874	18.96	71285	إجمالي داخل الوادي
Total	1355474	18.96	71485	3600	18.00	200	1351874	18.96	71285	الإجمالي

Governorates	Balady بلدى									المحافظات
	Total الإجمالي			New Land أراضي جديدة *			Old Land أراضي قديمة			
	الإنتاج (أردب)	الإنتاجية (أردب/فدان)	المساحة (فدان)	الإنتاج (أردب)	الإنتاجية (أردب/فدان)	المساحة (فدان)	الإنتاج (أردب)	الإنتاجية (أردب/فدان)	المساحة (فدان)	
	Prod. (Ardab)	Yield (Ard./Fed.)	Area (Fed.)	Prod. (Ardab)	Yield (Ard./Fed.)	Area (Fed.)	Prod. (Ardab)	Yield (Ard./Fed.)	Area (Fed.)	
Qena	350305	17.13	20451	18725	15.63	1198	331580	17.22	19253	قنا
Luxor	170381	16.80	10142	3558	14.89	239	166823	16.85	9903	الأقصر
Lower Egypt	520686	17.02	30593	22283	15.51	1437	498403	17.09	29156	جملة مصر العليا
Inside the valley	520686	17.02	30593	22283	15.51	1437	498403	17.09	29156	إجمالي داخل الوادي
Total	520686	17.02	30593	22283	15.51	1437	498403	17.09	29156	الإجمالي

* Land outside the zمام .

* أراضي خارج الزمام .

Source : Economic Affairs Sector .

المصدر : قطاع الشؤون الاقتصادية.

Table (27) Cont.

تابع جدول (٢٧)

Area , Yield and Production of The Varieties

مساحة وإنتاجية وإنتاج محصول الذرة الشامية

Summer Maize (Corn) Crop, 2019

الصيفي (الصفراء) للأصناف عام ٢٠١٩

Governorates	Single Hybrid 3062 هجين فردي ٣٠٦٢									المحافظات
	الإجمالي Total			New Land أراضي جديدة *			Old Land أراضي قديمة			
	الإنتاج (أردب)	الإنتاجية (أردب/فدان)	المساحة (فدان)	الإنتاج (أردب)	الإنتاجية (أردب/فدان)	المساحة (فدان)	الإنتاج (أردب)	الإنتاجية (أردب/فدان)	المساحة (فدان)	
	Prod. (Ardab)	Yield (Ard./Fed.)	Area (Fed.)	Prod. (Ardab)	Yield (Ard./Fed.)	Area (Fed.)	Prod. (Ardab)	Yield (Ard./Fed.)	Area (Fed.)	
Alexandria	44251	20.44	2165	43371	20.41	2125	880	22.00	40	الأسكندرية
Behera	305575	25.36	12050	5738	22.95	250	299837	25.41	11800	البحيرة
Gharbia	86700	25.11	3453	-	-	-	86700	25.11	3453	الغربية
Dakahlia	247335	27.91	8862	15914	24.67	645	231421	28.16	8217	الدقهلية
Sharkia	18714	25.32	739	-	-	-	18714	25.32	739	الشرقية
Ismailia	11047	2.59	4269	-	-	-	11047	2.59	4269	الإسماعيلية
Qalyoubia	4592	25.51	180	-	-	-	4592	25.51	180	القليوبية
Lower Egypt	718214	22.64	31718	65023	21.53	3020	653191	22.76	28698	جملة الوجه البحري
Giza	14300	23.52	608	-	-	-	14300	23.52	608	الجيزة
Beni Suef	134857	20.29	6647	1118	19.28	58	133739	20.30	6589	بنى سويف
Fayoum	8315	19.80	420	-	-	-	8315	19.80	420	الفيوم
Menia	634339	21.42	29616	19805	19.53	1014	614534	21.49	28602	المنيا
Middle Egypt	791811	21.23	37291	20923	19.52	1072	770888	21.28	36219	جملة مصر الوسطى
Assuit	24023	14.79	1624	24023	14.79	1624	-	-	-	أسيوط
Suhag	185442	22.42	8271	-	-	-	185442	22.42	8271	سوهاج
Qena	921	18.42	50	-	-	-	921	18.42	50	قنا
Luxor	4836	16.85	287	-	-	-	4836	16.85	287	الأقصر
Aswan	158048	15.93	9921	16673	13.98	1193	141375	16.20	8728	أسوان
Upper Egypt	373270	18.52	20153	40696	14.45	2817	332574	19.18	17336	جملة مصر العليا
Inside the valley	1883295	21.12	89162	126642	18.33	6909	1756653	21.36	82253	إجمالي داخل الوادي
Total	1883295	21.12	89162	126642	18.33	6909	1756653	21.36	82253	الإجمالي

* Land outside the zemam.

* أراضي خارج الزمام .

Source : Economic Affairs Sector .

المصدر : قطاع الشؤون الاقتصادية.

Table (27) Cont.

Area , Yield and Production of The Varieties
Summer Maize (Corn) Crop, 2019

تابع جدول (٢٧)
مساحة وإنتاجية وإنتاج محصول الذرة الشامية
الصيفي (الصفراء) للأصناف عام ٢٠١٩

Governorates	Single Hybrid 168 هجين فردى ١٦٨									المحافظات
	Total الإجمالي			New Land أراضي جديدة *			Old Land أراضي قديمة			
	الإنتاج (أردب)	الإنتاجية (أردب/فدان)	المساحة (فدان)	الإنتاج (أردب)	الإنتاجية (أردب/فدان)	المساحة (فدان)	الإنتاج (أردب)	الإنتاجية (أردب/فدان)	المساحة (فدان)	
	Prod. (Ardab)	Yield (Ard./Fed.)	Area (Fed.)	Prod. (Ardab)	Yield (Ard./Fed.)	Area (Fed.)	Prod. (Ardab)	Yield (Ard./Fed.)	Area (Fed.)	
Alexandria	168543	21.25	7933	76803	20.41	3763	91740	22.00	4170	الأسكندرية
Behera	148703	25.25	5889	18750	25.00	750	129953	25.29	5139	البحيرة
Gharbia	126074	21.55	5849	-	-	-	126074	21.55	5849	الغربية
Dakahlia	270224	28.14	9602	-	-	-	270224	28.14	9602	الدقهلية
Sharkia	540946	25.03	21612	15545	23.03	675	525401	25.09	20937	الشرقية
Ismailia	184695	23.28	7933	45744	22.12	2068	138951	23.69	5865	الإسماعيلية
Menoufia	87180	26.37	3306	-	-	-	87180	26.37	3306	المنوفية
Qalyoubia	88349	25.51	3463	-	-	-	88349	25.51	3463	القليوبية
Lower Egypt	1614714	24.62	65587	156842	21.62	7256	1457872	24.99	58331	جملة الوجه البحرى
Giza	2092	23.51	89	-	-	-	2092	23.51	89	الجيزة
Beni Suef	76652	20.19	3796	8681	19.29	450	67971	20.31	3346	بنى سويف
Fayoum	5878	19.59	300	-	-	-	5878	19.59	300	الفيوم
Menia	246600	21.64	11394	4996	19.59	255	241604	21.69	11139	المنيا
Middle Egypt	331222	21.26	15579	13677	19.40	705	317545	21.35	14874	جملة مصر الوسطى
Assuit	5326	15.13	352	5326	15.13	352	-	-	-	أسيوط
Suhag	7969	22.26	358	-	-	-	7969	22.26	358	سوهاج
Qena	3398	16.82	202	-	-	-	3398	16.82	202	قنا
Luxor	68811	16.26	4231	18734	14.87	1260	50077	16.86	2971	الأقصر
Upper Egypt	85504	16.63	5143	24060	14.93	1612	61444	17.40	3531	جملة مصر العليا
Inside the valley	2031440	23.54	86309	194579	20.33	9573	1836861	23.94	76736	إجمالي داخل الوادى
New Valley	203958	25.18	8100	203958	25.18	8100	-	-	-	الوادي الجديد
Noubaria	227233	26.91	8445	227233	26.91	8445	-	-	-	النوبارية
Outside the valley	431191	26.06	16545	431191	26.06	16545	-	-	-	إجمالي خارج الوادى
Total	2462631	23.94	102854	625770	23.96	26118	1836861	23.94	76736	الإجمالي

* Land outside the zemam & Governorates outside the valley .

* أراضي خارج الزمام ومحافظات خارج الوادى .

Source : Economic Affairs Sector .

المصدر : قطاع الشؤون الاقتصادية.

Table (27) Cont.

Area , Yield and Production of The Varieties
Summer Maize (Corn) Crop, 2019

تابع جدول (٢٧)
مساحة وإنتاجية وإنتاج محصول الذرة الشامية
الصيفي (الصفراء) للأصناف عام ٢٠١٩

Governorates	Single Hybrid 2066 هجين فردى ٢٠٦٦									المحافظات
	الإجمالي Total			أراضي جديدة * New Land			أراضي قديمة Old Land			
	الإنتاج (أردب)	الإنتاجية (أردب/فدان)	المساحة (فدان)	الإنتاج (أردب)	الإنتاجية (أردب/فدان)	المساحة (فدان)	الإنتاج (أردب)	الإنتاجية (أردب/فدان)	المساحة (فدان)	
	Prod. (Ardab)	Yield (Ard./Fed.)	Area (Fed.)	Prod. (Ardab)	Yield (Ard./Fed.)	Area (Fed.)	Prod. (Ardab)	Yield (Ard./Fed.)	Area (Fed.)	
Alexandria	2041	20.41	100	2041	20.41	100	-	-	-	الأسكندرية
Behera	197804	25.38	7793	-	-	-	197804	25.38	7793	البحيرة
Gharbia	72128	22.54	3200	-	-	-	72128	22.54	3200	الغربية
Dakahlia	34498	27.60	1250	-	-	-	34498	27.60	1250	الدقهلية
Sharkia	315423	26.25	12016	10839	23.82	455	304584	26.35	11561	الشرقية
Ismailia	6628	23.67	280	-	-	-	6628	23.67	280	الإسماعيلية
Menoufia	750168	26.51	28301	-	-	-	750168	26.51	28301	المنوفية
Lower Egypt	1378690	26.04	52940	12880	23.21	555	1365810	26.07	52385	جملة الوجه البحرى
Giza	33660	22.88	1471	7305	20.87	350	26355	23.51	1121	الجيزة
Beni Suef	438728	20.28	21636	8681	19.29	450	430047	20.30	21186	بنى سويف
Fayoum	6098	19.67	310	-	-	-	6098	19.67	310	الفيوم
Menia	176119	21.40	8229	7604	19.75	385	168515	21.48	7844	المنيا
Middle Egypt	654605	20.69	31646	23590	19.91	1185	631015	20.72	30461	جملة مصر الوسطى
Suhag	57596	22.43	2568	-	-	-	57596	22.43	2568	سوهاج
Upper Egypt	57596	22.43	2568	-	-	-	57596	22.43	2568	جملة مصر العليا
Inside the valley	2090891	23.99	87154	36470	20.96	1740	2054421	24.05	85414	إجمالي داخل الوادى
Total	2090891	23.99	87154	36470	20.96	1740	2054421	24.05	85414	الإجمالي

Governorates	Single Hybrid 3444 هجين فردى ٣٤٤٤									المحافظات
	الإجمالي Total			أراضي جديدة * New Land			أراضي قديمة Old Land			
	الإنتاج (أردب)	الإنتاجية (أردب/فدان)	المساحة (فدان)	الإنتاج (أردب)	الإنتاجية (أردب/فدان)	المساحة (فدان)	الإنتاج (أردب)	الإنتاجية (أردب/فدان)	المساحة (فدان)	
	Prod. (Ardab)	Yield (Ard./Fed.)	Area (Fed.)	Prod. (Ardab)	Yield (Ard./Fed.)	Area (Fed.)	Prod. (Ardab)	Yield (Ard./Fed.)	Area (Fed.)	
Alexandria	46319	21.75	2130	6939	20.41	340	39380	22.00	1790	الأسكندرية
Behera	500498	25.13	19920	1832	23.79	77	498666	25.13	19843	البحيرة
Gharbia	26870	23.04	1166	-	-	-	26870	23.04	1166	الغربية
Sharkia	6254	25.32	247	-	-	-	6254	25.32	247	الشرقية
Menoufia	215582	26.36	8178	-	-	-	215582	26.36	8178	المنوفية
Lower Egypt	795523	25.14	31641	8771	21.03	417	786752	25.20	31224	جملة الوجه البحرى
Inside the valley	795523	25.14	31641	8771	21.03	417	786752	25.20	31224	إجمالي داخل الوادى
New Valley	35280	25.20	1400	35280	25.20	1400	-	-	-	الوادى الجديد
Outside the valley	35280	25.20	1400	35280	25.20	1400	-	-	-	إجمالي خارج الوادى
Total	830803	25.14	33041	44051	24.24	1817	786752	25.20	31224	الإجمالي

* Land outside the zezam & Governorates outside the valley .

* أراضي خارج الزمام ومحافظات خارج الوادى .

Source : Economic Affairs Sector .

المصدر : قطاع الشؤون الاقتصادية .

Table (27) Cont.

تابع جدول (٢٧)

Area , Yield and Production of The Varieties

مساحة وإنتاجية وإنتاج محصول الذرة الشامية

Summer Maize (Corn) Crop, 2019

الصيفي (الصفراء) للأصناف عام ٢٠١٩

Governorates	Single Hybrid 2055 هجين فردى ٢٠٥٥									المحافظات
	الإجمالي Total			أراضي جديدة * New Land			أراضي قديمة Old Land			
	الإنتاج (أردب)	الإنتاجية (أردب/فدان)	المساحة (فدان)	الإنتاج (أردب)	الإنتاجية (أردب/فدان)	المساحة (فدان)	الإنتاج (أردب)	الإنتاجية (أردب/فدان)	المساحة (فدان)	
	Prod. (Ardab)	Yield (Ard./Fed.)	Area (Fed.)	Prod. (Ardab)	Yield (Ard./Fed.)	Area (Fed.)	Prod. (Ardab)	Yield (Ard./Fed.)	Area (Fed.)	
Alexandria	52345	20.45	2560	51025	20.41	2500	1320	22.00	60	الأسكندرية
Behera	154034	25.39	6067	-	-	-	154034	25.39	6067	البحيرة
Gharbia	8781	22.93	383	-	-	-	8781	22.93	383	الغربية
Sharkia	67015	21.94	3055	701	23.37	30	66314	21.92	3025	الشرقية
Menoufia	281366	26.36	10673	-	-	-	281366	26.36	10673	المنوفية
Qalyoubia	84064	25.51	3295	-	-	-	84064	25.51	3295	القليوبية
Lower Egypt	647605	24.88	26033	51726	20.45	2530	595879	25.35	23503	جملة الوجه البحرى
Giza	57763	23.38	2471	2609	20.87	125	55154	23.51	2346	الجيزة
Fayoum	1970	19.70	100	-	-	-	1970	19.70	100	الفيوم
Menia	197509	21.39	9234	490	19.60	25	197019	21.39	9209	المنيا
Middle Egypt	257242	21.79	11805	3099	20.66	150	254143	21.81	11655	جملة مصر الوسطى
Assuit	10773	15.13	712	10773	15.13	712	-	-	-	أسيوط
Suhag	25246	37.13	680	-	-	-	25246	37.13	680	سوهاج
Upper Egypt	36019	25.88	1392	10773	15.13	712	25246	37.13	680	جملة مصر العليا
Inside the valley	940866	23.98	39230	65598	19.34	3392	875268	24.42	35838	إجمالي داخل الوادى
Total	940866	23.98	39230	65598	19.34	3392	875268	24.42	35838	الإجمالي

* Land outside the zemam .

* أراضي خارج الزمام .

Source : Economic Affairs Sector .

المصدر : قطاع الشؤون الاقتصادية.

Table (27) Cont.

Area , Yield and Production of The Varieties
Summer Maize (Corn) Crop, 2019

تابع جدول (٢٧)
مساحة وإنتاجية وإنتاج محصول الذرة الشامية
الصيفي (الصفراء) للأصناف عام ٢٠١٩

Governorates	Single Hybrid 30 N 11 هجين فردي ٣٠ ن ١١									المحافظات
	الإجمالي Total			أراضي جديدة * New Land			أراضي قديمة Old Land			
	الإنتاج (أردب)	الإنتاجية (أردب/فدان)	المساحة (فدان)	الإنتاج (أردب)	الإنتاجية (أردب/فدان)	المساحة (فدان)	الإنتاج (أردب)	الإنتاجية (أردب/فدان)	المساحة (فدان)	
	Prod. (Ardab)	Yield (Ard./Fed.)	Area (Fed.)	Prod. (Ardab)	Yield (Ard./Fed.)	Area (Fed.)	Prod. (Ardab)	Yield (Ard./Fed.)	Area (Fed.)	
Behera	315521	25.37	12436	35580	23.72	1500	279941	25.60	10936	البحيرة
Gharbia	10396	23.00	452	-	-	-	10396	23.00	452	الغربية
Ismailia	21014	22.12	950	21014	22.12	950	-	-	-	الإسماعيلية
Menoufia	242651	26.35	9208	-	-	-	242651	26.35	9208	المنوفية
Qalyoubia	48292	25.51	1893	-	-	-	48292	25.51	1893	القليوبية
Lower Egypt	637874	25.58	24939	56594	23.10	2450	581280	25.85	22489	جملة الوجه البحرى
Menia	101576	21.61	4701	-	-	-	101576	21.61	4701	المنيا
Middle Egypt	101576	21.61	4701	-	-	-	101576	21.61	4701	جملة مصر الوسطى
Luxor	1180	16.86	70	-	-	-	1180	16.86	70	الأقصر
Upper Egypt	1180	16.86	70	-	-	-	1180	16.86	70	جملة مصر العليا
Inside the valley	740630	24.93	29710	56594	23.10	2450	684036	25.09	27260	إجمالي داخل الوادى
New Valley	95722	25.19	3800	95722	25.19	3800	-	-	-	الوادى الجديد
Outside the valley	95722	25.19	3800	95722	25.19	3800	-	-	-	إجمالي خارج الوادى
Total	836352	24.96	33510	152316	24.37	6250	684036	25.09	27260	الإجمالي

Governorates	Single Hybrid D 99 هجين فردي د ٩٩									المحافظات
	الإجمالي Total			أراضي جديدة * New Land			أراضي قديمة Old Land			
	الإنتاج (أردب)	الإنتاجية (أردب/فدان)	المساحة (فدان)	الإنتاج (أردب)	الإنتاجية (أردب/فدان)	المساحة (فدان)	الإنتاج (أردب)	الإنتاجية (أردب/فدان)	المساحة (فدان)	
	Prod. (Ardab)	Yield (Ard./Fed.)	Area (Fed.)	Prod. (Ardab)	Yield (Ard./Fed.)	Area (Fed.)	Prod. (Ardab)	Yield (Ard./Fed.)	Area (Fed.)	
Menia	30421	21.50	1415	293	19.53	15	30128	21.52	1400	المنيا
Middle Egypt	30421	21.50	1415	293	19.53	15	30128	21.52	1400	جملة مصر الوسطى
Inside the valley	30421	21.50	1415	293	19.53	15	30128	21.52	1400	إجمالي داخل الوادى
Total	30421	21.50	1415	293	19.53	15	30128	21.52	1400	الإجمالي

* Land outside the zemam & Governorates outside the valley .

* أراضي خارج الزمام ومحافظات خارج الوادى.

Source : Economic Affairs Sector .

المصدر : قطاع الشؤون الاقتصادية.

Table (27) Cont.

تابع جدول (٢٧)

Area , Yield and Production of The Varieties

مساحة وإنتاجية وإنتاج محصول الذرة الشامية

Summer Maize (Corn) Crop, 2019

الصيفي (الصفراء) للأصناف عام ٢٠١٩

Governorates	Single Hybrid 167 هجين فردى ١٦٧									المحافظات
	الإجمالي Total			أراضي جديدة * New Land			أراضي قديمة Old Land			
	الإنتاج (أردب)	الإنتاجية (أردب/فدان)	المساحة (فدان)	الإنتاج (أردب)	الإنتاجية (أردب/فدان)	المساحة (فدان)	الإنتاج (أردب)	الإنتاجية (أردب/فدان)	المساحة (فدان)	
	Prod. (Ardab)	Yield (Ard./Fed.)	Area (Fed.)	Prod. (Ardab)	Yield (Ard./Fed.)	Area (Fed.)	Prod. (Ardab)	Yield (Ard./Fed.)	Area (Fed.)	
Behera	470	26.11	18	-	-	-	470	26.11	18	البحيرة
Qalyoubia	18673	25.51	732	-	-	-	18673	25.51	732	القليوبية
Lower Egypt	19143	25.52	750	-	-	-	19143	25.52	750	جملة الوجه البحرى
Inside the valley	19143	25.52	750	-	-	-	19143	25.52	750	إجمالي داخل الوادى
New Valley	2141	13.64	157	2141	13.64	157	-	-	-	الوادى الجديد
Outside the valley	2141	13.64	157	2141	13.64	157	-	-	-	إجمالي خارج الوادى
Total	21284	23.47	907	2141	13.64	157	19143	25.52	750	الإجمالي

Governorates	Single Hybrid 166 هجين فردى ١٦٦									المحافظات
	الإجمالي Total			أراضي جديدة * New Land			أراضي قديمة Old Land			
	الإنتاج (أردب)	الإنتاجية (أردب/فدان)	المساحة (فدان)	الإنتاج (أردب)	الإنتاجية (أردب/فدان)	المساحة (فدان)	الإنتاج (أردب)	الإنتاجية (أردب/فدان)	المساحة (فدان)	
	Prod. (Ardab)	Yield (Ard./Fed.)	Area (Fed.)	Prod. (Ardab)	Yield (Ard./Fed.)	Area (Fed.)	Prod. (Ardab)	Yield (Ard./Fed.)	Area (Fed.)	
Luxor	14215	15.88	895	6690	14.87	450	7525	16.91	445	الأقصر
Upper Egypt	14215	15.88	895	6690	14.87	450	7525	16.91	445	جملة مصر العليا
Inside the valley	14215	15.88	895	6690	14.87	450	7525	16.91	445	إجمالي داخل الوادى
New Valley	5026	25.13	200	5026	25.13	200	-	-	-	الوادى الجديد
Noubaria	185490	26.44	7015	185490	26.44	7015	-	-	-	النوبارية
Outside the valley	190516	26.41	7215	190516	26.41	7215	-	-	-	إجمالي خارج الوادى
Total	204731	25.24	8110	197206	25.73	7665	7525	16.91	445	الإجمالي

* Land outside the zemam & Governorates outside the valley .

* أراضي خارج الزمام ومحافظات خارج الوادى.

Source : Economic Affairs Sector .

المصدر : قطاع الشؤون الاقتصادية.

Table (27) Cont.

Area , Yield and Production of The Varieties

Summer Maize (Corn) Crop, 2019

تابع جدول (٢٧)

مساحة وإنتاجية وإنتاج محصول الذرة الشامية

الصيفي (الصفراء) للأصناف عام ٢٠١٩

Governorates	Single Hybrid 3443 هجين فردى ٣٤٤٣									المحافظات
	الإجمالي Total			أراضي جديدة New Land			أراضي قديمة Old Land			
	الإنتاج	الإنتاجية	المساحة	الإنتاج	الإنتاجية	المساحة	الإنتاج	الإنتاجية	المساحة	
	(أردب)	(أردب/فدان)	(فدان)	(أردب)	(أردب/فدان)	(فدان)	(أردب)	(أردب/فدان)	(فدان)	
Prod.	Yield	Area	Prod.	Yield	Area	Prod.	Yield	Area		
(Ardab)	(Ard./Fed.)	(Fed.)	(Ardab)	(Ard./Fed.)	(Fed.)	(Ardab)	(Ard./Fed.)	(Fed.)		
Qalyoubia	19770	25.51	775	-	-	-	19770	25.51	775	القليوبية
Lower Egypt	19770	25.51	775	-	-	-	19770	25.51	775	جملة الوجه البحرى
Inside the valley	19770	25.51	775	-	-	-	19770	25.51	775	إجمالي داخل الوادى
Total	19770	25.51	775	-	-	-	19770	25.51	775	الإجمالي

Governorates	Single Hybrid 30M84 هجين فردى ٣٠م٨٤									المحافظات
	الإجمالي Total			أراضي جديدة * New Land			أراضي قديمة Old Land			
	الإنتاج	الإنتاجية	المساحة	الإنتاج	الإنتاجية	المساحة	الإنتاج	الإنتاجية	المساحة	
	(أردب)	(أردب/فدان)	(فدان)	(أردب)	(أردب/فدان)	(فدان)	(أردب)	(أردب/فدان)	(فدان)	
Prod.	Yield	Area	Prod.	Yield	Area	Prod.	Yield	Area		
(Ardab)	(Ard./Fed.)	(Fed.)	(Ardab)	(Ard./Fed.)	(Fed.)	(Ardab)	(Ard./Fed.)	(Fed.)		
Gharbia	77507	23.32	3324	-	-	-	77507	23.32	3324	الغربية
Sharkia	15543	25.31	614	-	-	-	15543	25.31	614	الشرقية
Ismailia	23084	22.90	1008	11060	22.12	500	12024	23.67	508	الإسماعيلية
Qalyoubia	969	25.50	38	-	-	-	969	25.50	38	القليوبية
Lower Egypt	117103	23.50	4984	11060	22.12	500	106043	23.65	4484	جملة الوجه البحرى
Beni Suef	26148	19.99	1308	7716	19.29	400	18432	20.30	908	بنى سويف
Middle Egypt	26148	19.99	1308	7716	19.29	400	18432	20.30	908	جملة مصر الوسطى
Inside the valley	143251	22.77	6292	18776	20.86	900	124475	23.09	5392	إجمالي داخل الوادى
Total	143251	22.77	6292	18776	20.86	900	124475	23.09	5392	الإجمالي

* Land outside the zemam .

* أراضي خارج الزمام .

Source : Economic Affairs Sector .

المصدر : قطاع الشؤون الاقتصادية.

Table (27) Cont.

تابع جدول (٢٧)

Area , Yield and Production of The Varieties

مساحة وإنتاجية وإنتاج محصول الذرة الشامي

Summer Maize (Corn) Crop, 2019

الصيفي (الصفراء) للأصناف عام ٢٠١٩

Governorates	Single Hybrid 3084 هجين فردي ٣٠٨٤									المحافظات
	الإجمالي Total			أراضي جديدة * New Land			أراضي قديمة Old Land			
	الإنتاج (أردب)	الإنتاجية (أردب/فدان)	المساحة (فدان)	الإنتاج (أردب)	الإنتاجية (أردب/فدان)	المساحة (فدان)	الإنتاج (أردب)	الإنتاجية (أردب/فدان)	المساحة (فدان)	
	Prod. (Ardab)	Yield (Ard./Fed.)	Area (Fed.)	Prod. (Ardab)	Yield (Ard./Fed.)	Area (Fed.)	Prod. (Ardab)	Yield (Ard./Fed.)	Area (Fed.)	
Alexandria	68453	20.43	3350	67353	20.41	3300	1100	22.00	50	الأسكندرية
Behera	358623	25.37	14134	-	-	-	358623	25.37	14134	البحيرة
Dakahlia	324566	27.97	11603	16721	24.59	680	307845	28.18	10923	الدقهلية
Menoufia	188850	25.80	7320	-	-	-	188850	25.80	7320	المنوفية
Qalyoubia	35714	25.51	1400	-	-	-	35714	25.51	1400	القليوبية
Lower Egypt	976206	25.82	37807	84074	21.12	3980	892132	26.37	33827	جملة الوجه البحري
Menia	65430	21.49	3044	805	19.63	41	64625	21.52	3003	المنيا
Middle Egypt	65430	21.49	3044	805	19.63	41	64625	21.52	3003	جملة مصر الوسطى
Inside the valley	1041636	25.50	40851	84879	21.11	4021	956757	25.98	36830	إجمالي داخل الوادي
Total	1041636	25.50	40851	84879	21.11	4021	956757	25.98	36830	الإجمالي

Governorates	Single Hybrid 162 هجين فردي ١٦٢									المحافظات
	الإجمالي Total			أراضي جديدة * New Land			أراضي قديمة Old Land			
	الإنتاج (أردب)	الإنتاجية (أردب/فدان)	المساحة (فدان)	الإنتاج (أردب)	الإنتاجية (أردب/فدان)	المساحة (فدان)	الإنتاج (أردب)	الإنتاجية (أردب/فدان)	المساحة (فدان)	
	Prod. (Ardab)	Yield (Ard./Fed.)	Area (Fed.)	Prod. (Ardab)	Yield (Ard./Fed.)	Area (Fed.)	Prod. (Ardab)	Yield (Ard./Fed.)	Area (Fed.)	
Noubaria	10587	2.18	4866	10587	2.18	4866	-	-	-	النوبارية
Outside the valley	10587	2.18	4866	10587	2.18	4866	-	-	-	إجمالي خارج الوادي
Total	10587	2.18	4866	10587	2.18	4866	-	-	-	الإجمالي

* Land outside the zemam & Governorates outside the valley .

* أراضي خارج الزمام ومحافظات خارج الوادي .

Source : Economic Affairs Sector .

المصدر : قطاع الشؤون الاقتصادية.

Table (27) Cont.

Area , Yield and Production of The Varieties
Summer Maize (Corn) Crop, 2019

تابع جدول (٢٧)
مساحة وإنتاجية وإنتاج محصول الذرة الشامية
الصيفي (الصفراء) للأصناف عام ٢٠١٩

Governorates	Single Hybrid 169 هجين فردى ١٦٩									المحافظات
	الإجمالي Total			أراضي جديدة New Land			أراضي قديمة Old Land			
	الإنتاج (أردب)	الإنتاجية (أردب/فدان)	المساحة (فدان)	الإنتاج (أردب)	الإنتاجية (أردب/فدان)	المساحة (فدان)	الإنتاج (أردب)	الإنتاجية (أردب/فدان)	المساحة (فدان)	
	Prod. (Ardab)	Yield (Ard./Fed.)	Area (Fed.)	Prod. (Ardab)	Yield (Ard./Fed.)	Area (Fed.)	Prod. (Ardab)	Yield (Ard./Fed.)	Area (Fed.)	
Menia	14827	21.52	689	-	-	-	14827	21.52	689	المنيا
Middle Egypt	14827	21.52	689	-	-	-	14827	21.52	689	جملة مصر الوسطى
Inside the valley	14827	21.52	689	-	-	-	14827	21.52	689	إجمالي داخل الوادي
Total	14827	21.52	689	-	-	-	14827	21.52	689	الإجمالي

Governorates	Single Hybrid 3433 هجين فردى ٣٤٣٣									المحافظات
	الإجمالي Total			أراضي جديدة * New Land			أراضي قديمة Old Land			
	الإنتاج (أردب)	الإنتاجية (أردب/فدان)	المساحة (فدان)	الإنتاج (أردب)	الإنتاجية (أردب/فدان)	المساحة (فدان)	الإنتاج (أردب)	الإنتاجية (أردب/فدان)	المساحة (فدان)	
	Prod. (Ardab)	Yield (Ard./Fed.)	Area (Fed.)	Prod. (Ardab)	Yield (Ard./Fed.)	Area (Fed.)	Prod. (Ardab)	Yield (Ard./Fed.)	Area (Fed.)	
Alexandria	42847	21.75	1970	6327	20.41	310	36520	22.00	1660	الأسكندرية
Behera	118337	25.90	4569	-	-	-	118337	25.90	4569	البحيرة
Gharbia	18400	23.00	800	-	-	-	18400	23.00	800	الغربية
Qalyoubia	1276	25.52	50	-	-	-	1276	25.52	50	القليوبية
Lower Egypt	180860	24.48	7389	6327	20.41	310	174533	24.66	7079	جملة الوجه البحرى
Inside the valley	180860	24.48	7389	6327	20.41	310	174533	24.66	7079	إجمالي داخل الوادي
Total	180860	24.48	7389	6327	20.41	310	174533	24.66	7079	الإجمالي

Governorates	Single Hybrid Shams هجين فردى شمس									المحافظات
	الإجمالي Total			أراضي جديدة * New Land			أراضي قديمة Old Land			
	الإنتاج (أردب)	الإنتاجية (أردب/فدان)	المساحة (فدان)	الإنتاج (أردب)	الإنتاجية (أردب/فدان)	المساحة (فدان)	الإنتاج (أردب)	الإنتاجية (أردب/فدان)	المساحة (فدان)	
	Prod. (Ardab)	Yield (Ard./Fed.)	Area (Fed.)	Prod. (Ardab)	Yield (Ard./Fed.)	Area (Fed.)	Prod. (Ardab)	Yield (Ard./Fed.)	Area (Fed.)	
Sharkia	380	25.33	15	-	-	-	380	25.33	15	الشرقية
Lower Egypt	380	25.33	15	-	-	-	380	25.33	15	جملة الوجه البحرى
Giza	4395	23.13	190	521	20.84	25	3874	23.48	165	الجيزة
Middle Egypt	4395	23.13	190	521	20.84	25	3874	23.48	165	جملة مصر الوسطى
Inside the valley	4775	23.29	205	521	20.84	25	4254	23.63	180	إجمالي داخل الوادي
Total	4775	23.29	205	521	20.84	25	4254	23.63	180	الإجمالي

* Land outside the zemam .

* أراضي خارج الزمام .

Source : Economic Affairs Sector .

المصدر : قطاع الشؤون الاقتصادية.

Table (27) Cont.

Area , Yield and Production of The Varieties

Summer Maize (Corn) Crop, 2019

تابع جدول (٢٧)

مساحة وإنتاجية وإنتاج محصول الذرة الشامية

الصيفي (الصفراء) للأصناف عام ٢٠١٩

Governorates	هجين فردي ٣١ ج ٩٨ Single Hybrid 31 G 98									المحافظات
	الإجمالي Total			أراضي جديدة * New Land			أراضي قديمة Old Land			
	الإنتاج (أردب)	الإنتاجية (أردب/فدان)	المساحة (فدان)	الإنتاج (أردب)	الإنتاجية (أردب/فدان)	المساحة (فدان)	الإنتاج (أردب)	الإنتاجية (أردب/فدان)	المساحة (فدان)	
	Prod. (Ardab)	Yield (Ard./Fed.)	Area (Fed.)	Prod. (Ardab)	Yield (Ard./Fed.)	Area (Fed.)	Prod. (Ardab)	Yield (Ard./Fed.)	Area (Fed.)	
New Valley	50300	25.15	2000	50300	25.15	2000	-	-	-	الوادي الجديد
Outside the valley	50300	25.15	2000	50300	25.15	2000	-	-	-	إجمالي خارج الوادي
Total	50300	25.15	2000	50300	25.15	2000	-	-	-	الإجمالي

Governorates	هجين فردي ٣٧ / ٣٧ Single Hybrid 37 / 37									المحافظات
	الإجمالي Total			أراضي جديدة * New Land			أراضي قديمة Old Land			
	الإنتاج (أردب)	الإنتاجية (أردب/فدان)	المساحة (فدان)	الإنتاج (أردب)	الإنتاجية (أردب/فدان)	المساحة (فدان)	الإنتاج (أردب)	الإنتاجية (أردب/فدان)	المساحة (فدان)	
	Prod. (Ardab)	Yield (Ard./Fed.)	Area (Fed.)	Prod. (Ardab)	Yield (Ard./Fed.)	Area (Fed.)	Prod. (Ardab)	Yield (Ard./Fed.)	Area (Fed.)	
Behera	39760	25.42	1564	-	-	-	39760	25.42	1564	البحيرة
Menoufia	74115	26.37	2811	-	-	-	74115	26.37	2811	المنوفية
Qalyoubia	25510	25.51	1000	-	-	-	25510	25.51	1000	القليوبية
Lower Egypt	139385	25.93	5375	-	-	-	139385	25.93	5375	جملة الوجه البحري
Inside the valley	139385	25.93	5375	-	-	-	139385	25.93	5375	إجمالي داخل الوادي
Total	139385	25.93	5375	-	-	-	139385	25.93	5375	الإجمالي

* Governorates outside the valley .

*محافظات خارج الوادي .

Source : Economic Affairs Sector .

المصدر : قطاع الشؤون الاقتصادية.

Table (27) Cont.

تابع جدول (٢٧)

Area , Yield and Production of The Varieties

مساحة وإنتاجية وإنتاج محصول الذرة الشامية

Summer Maize (Corn) Crop, 2019

الصيفي (الصفراء) للأصناف عام ٢٠١٩

Governorates	Single Hybrid 1005 هجين فردى ١٠٠٥									المحافظات
	الإجمالي Total			أراضي جديدة * New Land			أراضي قديمة Old Land			
	الإنتاج (أردب)	الإنتاجية (أردب/فدان)	المساحة (فدان)	الإنتاج (أردب)	الإنتاجية (أردب/فدان)	المساحة (فدان)	الإنتاج (أردب)	الإنتاجية (أردب/فدان)	المساحة (فدان)	
	Prod. (Ardab)	Yield (Ard./Fed.)	Area (Fed.)	Prod. (Ardab)	Yield (Ard./Fed.)	Area (Fed.)	Prod. (Ardab)	Yield (Ard./Fed.)	Area (Fed.)	
Behera	278373	25.39	10964	-	-	-	278373	25.39	10964	البحيرة
Gharbia	4771	22.72	210	-	-	-	4771	22.72	210	الغربية
Sharkia	272627	25.30	10777	2335	23.35	100	270292	25.32	10677	الشرقية
Ismailia	66747	23.56	2833	4424	22.12	200	62323	23.67	2633	الإسماعيلية
Qalyoubia	56888	25.51	2230	-	-	-	56888	25.51	2230	القليوبية
Lower Egypt	679406	25.15	27014	6759	22.53	300	672647	25.18	26714	جملة الوجه البحرى
Assuit	203292	18.89	10764	8748	16.14	542	194544	19.03	10222	أسيوط
Suhag	95334	22.43	4251	-	-	-	95334	22.43	4251	سوهاج
Upper Egypt	298626	19.89	15015	8748	16.14	542	289878	20.03	14473	جملة مصر العليا
Inside the valley	978032	23.27	42029	15507	18.42	842	962525	23.37	41187	إجمالي داخل الوادى
Total	978032	23.27	42029	15507	18.42	842	962525	23.37	41187	الإجمالي

Governorates	Egaced 219 ايجاسيد ٢١٩									المحافظات
	الإجمالي Total			أراضي جديدة * New Land			أراضي قديمة Old Land			
	الإنتاج (أردب)	الإنتاجية (أردب/فدان)	المساحة (فدان)	الإنتاج (أردب)	الإنتاجية (أردب/فدان)	المساحة (فدان)	الإنتاج (أردب)	الإنتاجية (أردب/فدان)	المساحة (فدان)	
	Prod. (Ardab)	Yield (Ard./Fed.)	Area (Fed.)	Prod. (Ardab)	Yield (Ard./Fed.)	Area (Fed.)	Prod. (Ardab)	Yield (Ard./Fed.)	Area (Fed.)	
Sharkia	4228	25.32	167	-	-	-	4228	25.32	167	الشرقية
Upper Egypt	4228	25.32	167	-	-	-	4228	25.32	167	جملة مصر العليا
Inside the valley	4228	25.32	167	-	-	-	4228	25.32	167	إجمالي داخل الوادى
Total	4228	25.32	167	-	-	-	4228	25.32	167	الإجمالي

Governorates	Watanya 9708 وطنية ٩٧٠٨									المحافظات
	الإجمالي Total			أراضي جديدة * New Land			أراضي قديمة Old Land			
	الإنتاج (أردب)	الإنتاجية (أردب/فدان)	المساحة (فدان)	الإنتاج (أردب)	الإنتاجية (أردب/فدان)	المساحة (فدان)	الإنتاج (أردب)	الإنتاجية (أردب/فدان)	المساحة (فدان)	
	Prod. (Ardab)	Yield (Ard./Fed.)	Area (Fed.)	Prod. (Ardab)	Yield (Ard./Fed.)	Area (Fed.)	Prod. (Ardab)	Yield (Ard./Fed.)	Area (Fed.)	
Sharkia	117	23.40	5	117	23.40	5	-	-	-	الشرقية
Lower Egypt	117	23.40	5	117	23.40	5	-	-	-	جملة الوجه البحرى
Inside the valley	117	23.40	5	117	23.40	5	-	-	-	إجمالي داخل الوادى
Total	117	23.40	5	117	23.40	5	-	-	-	الإجمالي

* Land outside the zemam .

* أراضي خارج الزمام .

Source : Economic Affairs Sector .

المصدر : قطاع الشؤون الاقتصادية.

Table (27) Cont.

Area , Yield and Production of The Varieties

Summer Maize (Corn) Crop, 2019

تابع جدول (٢٧)

مساحة وإنتاجية وإنتاج محصول الذرة الشامية

الصيفي (الصفراء) للأصناف عام ٢٠١٩

Governorates	Triple Hybrid 368 هجين ثلاثي ٣٦٨									المحافظات
	الإجمالي Total			أراضي جديدة * New Land			أراضي قديمة Old Land			
	الإنتاج (أردب)	الإنتاجية (أردب/فدان)	المساحة (فدان)	الإنتاج (أردب)	الإنتاجية (أردب/فدان)	المساحة (فدان)	الإنتاج (أردب)	الإنتاجية (أردب/فدان)	المساحة (فدان)	
	Prod. (Ardab)	Yield (Ard./Fed.)	Area (Fed.)	Prod. (Ardab)	Yield (Ard./Fed.)	Area (Fed.)	Prod. (Ardab)	Yield (Ard./Fed.)	Area (Fed.)	
Alexandria	85839	21.65	3965	17859	20.41	875	67980	22.00	3090	الأسكندرية
Behera	29539	25.38	1164	-	-	-	29539	25.38	1164	البحيرة
Gharbia	69066	23.15	2983	-	-	-	69066	23.15	2983	الغربية
Sharkia	114293	25.79	4431	934	23.35	40	113359	25.82	4391	الشرقية
Menoufia	193169	26.35	7332	-	-	-	193169	26.35	7332	المنوفية
Qalyoubia	11660	25.51	457	-	-	-	11660	25.51	457	القليوبية
Lower Egypt	503566	24.77	20332	18793	20.54	915	484773	24.97	19417	جملة الوجه البحرى
Inside the valley	503566	24.77	20332	18793	20.54	915	484773	24.97	19417	إجمالي داخل الوادى
Noubaria	178516	25.85	6906	178516	25.85	6906	-	-	-	النوبارية
Outside the valley	178516	25.85	6906	178516	25.85	6906	-	-	-	إجمالي خارج الوادى
Total	682082	25.04	27238	197309	25.23	7821	484773	24.97	19417	الإجمالي

Governorates	Single Hybrid 654 هجين فردى ٦٥٤									المحافظات
	الإجمالي Total			أراضي جديدة * New Land			أراضي قديمة Old Land			
	الإنتاج (أردب)	الإنتاجية (أردب/فدان)	المساحة (فدان)	الإنتاج (أردب)	الإنتاجية (أردب/فدان)	المساحة (فدان)	الإنتاج (أردب)	الإنتاجية (أردب/فدان)	المساحة (فدان)	
	Prod. (Ardab)	Yield (Ard./Fed.)	Area (Fed.)	Prod. (Ardab)	Yield (Ard./Fed.)	Area (Fed.)	Prod. (Ardab)	Yield (Ard./Fed.)	Area (Fed.)	
Behera	29719	25.38	1171	-	-	-	29719	25.38	1171	البحيرة
Gharbia	575	23.00	25	-	-	-	575	23.00	25	الغربية
Sharkia	33449	25.32	1321	-	-	-	33449	25.32	1321	الشرقية
Qalyoubia	36605	25.51	1435	-	-	-	36605	25.51	1435	القليوبية
Lower Egypt	100348	25.39	3952	-	-	-	100348	25.39	3952	جملة الوجه البحرى
Qena	1096	16.86	65	-	-	-	1096	16.86	65	قنا
Upper Egypt	1096	16.86	65	-	-	-	1096	16.86	65	جملة مصر العليا
Inside the valley	101444	25.25	4017	-	-	-	101444	25.25	4017	إجمالي داخل الوادى
Total	101444	25.25	4017	-	-	-	101444	25.25	4017	الإجمالي

* Land outside the zemam & Governorates outside the valley .

* أراضي خارج الزمام ومحافظات خارج الوادى.

Source : Economic Affairs Sector .

المصدر : قطاع الشؤون الاقتصادية.

Table (27) Cont.

Area , Yield and Production of The Varieties

Summer Maize (Corn) Crop, 2019

تابع جدول (٢٧)

مساحة وإنتاجية وإنتاج محصول الذرة الشامي

الصيفي (الصفراء) للأصناف عام ٢٠١٩

Governorates	Hi-tech 2088 هاى تك ٢٠٨٨									المحافظات
	الإجمالي Total			أراضي جديدة * New Land			أراضي قديمة Old Land			
	الإنتاج (أردب)	الإنتاجية (أردب/فدان)	المساحة (فدان)	الإنتاج (أردب)	الإنتاجية (أردب/فدان)	المساحة (فدان)	الإنتاج (أردب)	الإنتاجية (أردب/فدان)	المساحة (فدان)	
	Prod. (Ardab)	Yield (Ard./Fed.)	Area (Fed.)	Prod. (Ardab)	Yield (Ard./Fed.)	Area (Fed.)	Prod. (Ardab)	Yield (Ard./Fed.)	Area (Fed.)	
Behera	71921	25.38	2834	-	-	-	71921	25.38	2834	البحيرة
Menoufia	22011	26.36	835	-	-	-	22011	26.36	835	المنوفية
Lower Egypt	93932	25.60	3669	-	-	-	93932	25.60	3669	جملة الوجه البحرى
Assuit	5825	15.13	385	5825	15.13	385	-	-	-	أسيوط
Suhag	34216	22.42	1526	-	-	-	34216	22.42	1526	سوهاج
Upper Egypt	40041	20.95	1911	5825	15.13	385	34216	22.42	1526	جملة مصر العليا
Inside the valley	133973	24.01	5580	5825	15.13	385	128148	24.67	5195	إجمالي داخل الوادى
Total	133973	24.01	5580	5825	15.13	385	128148	24.67	5195	الإجمالي

Governorates	Single Hybrid 187 هجين فردى ١٨٧									المحافظات
	الإجمالي Total			أراضي جديدة * New Land			أراضي قديمة Old Land			
	الإنتاج (أردب)	الإنتاجية (أردب/فدان)	المساحة (فدان)	الإنتاج (أردب)	الإنتاجية (أردب/فدان)	المساحة (فدان)	الإنتاج (أردب)	الإنتاجية (أردب/فدان)	المساحة (فدان)	
	Prod. (Ardab)	Yield (Ard./Fed.)	Area (Fed.)	Prod. (Ardab)	Yield (Ard./Fed.)	Area (Fed.)	Prod. (Ardab)	Yield (Ard./Fed.)	Area (Fed.)	
Noubaria	97199	25.89	3754	97199	25.89	3754	-	-	-	النوبارية
Outside the valley	97199	25.89	3754	97199	25.89	3754	-	-	-	إجمالي خارج الوادى
Total	97199	25.89	3754	97199	25.89	3754	-	-	-	الإجمالي

Governorates	Single Hybrid 177 هجين فردى ١٧٧									المحافظات
	الإجمالي Total			أراضي جديدة * New Land			أراضي قديمة Old Land			
	الإنتاج (أردب)	الإنتاجية (أردب/فدان)	المساحة (فدان)	الإنتاج (أردب)	الإنتاجية (أردب/فدان)	المساحة (فدان)	الإنتاج (أردب)	الإنتاجية (أردب/فدان)	المساحة (فدان)	
	Prod. (Ardab)	Yield (Ard./Fed.)	Area (Fed.)	Prod. (Ardab)	Yield (Ard./Fed.)	Area (Fed.)	Prod. (Ardab)	Yield (Ard./Fed.)	Area (Fed.)	
Qalyoubia	5102	25.51	200	-	-	-	5102	25.51	200	القليوبية
Upper Egypt	5102	25.51	200	-	-	-	5102	25.51	200	جملة مصر العليا
Inside the valley	5102	25.51	200	-	-	-	5102	25.51	200	إجمالي داخل الوادى
Total	5102	25.51	200	-	-	-	5102	25.51	200	الإجمالي

* Land outside the zemam & Governorates outside the valley .

* أراضي خارج الزمام ومحافظات خارج الوادى .

Source : Economic Affairs Sector .

المصدر : قطاع الشؤون الاقتصادية.

Table (27) Cont.

Area , Yield and Production of The Varieties

Summer Maize (Corn) Crop, 2019

تابع جدول (٢٧)

مساحة وإنتاجية وإنتاج محصول الذرة الشامية

الصيفي (الصفراء) للأصناف عام ٢٠١٩

Governorates	Kraona كراونا									المحافظات
	الإجمالي Total			أراضي جديدة * New Land			أراضي قديمة Old Land			
	الإنتاج (أردب)	الإنتاجية (أردب/فدان)	المساحة (فدان)	الإنتاج (أردب)	الإنتاجية (أردب/فدان)	المساحة (فدان)	الإنتاج (أردب)	الإنتاجية (أردب/فدان)	المساحة (فدان)	
	Prod. (Ardab)	Yield (Ard./Fed.)	Area (Fed.)	Prod. (Ardab)	Yield (Ard./Fed.)	Area (Fed.)	Prod. (Ardab)	Yield (Ard./Fed.)	Area (Fed.)	
New Valley	251300	25.13	10000	251300	25.13	10000	-	-	-	الوادي الجديد
Outside the valley	251300	25.13	10000	251300	25.13	10000	-	-	-	إجمالي خارج الوادي
Total	251300	25.13	10000	251300	25.13	10000	-	-	-	الإجمالي

Governorates	Single Hybrid 2062 هجين فردى ٢٠٦٢									المحافظات
	الإجمالي Total			أراضي جديدة * New Land			أراضي قديمة Old Land			
	الإنتاج (أردب)	الإنتاجية (أردب/فدان)	المساحة (فدان)	الإنتاج (أردب)	الإنتاجية (أردب/فدان)	المساحة (فدان)	الإنتاج (أردب)	الإنتاجية (أردب/فدان)	المساحة (فدان)	
	Prod. (Ardab)	Yield (Ard./Fed.)	Area (Fed.)	Prod. (Ardab)	Yield (Ard./Fed.)	Area (Fed.)	Prod. (Ardab)	Yield (Ard./Fed.)	Area (Fed.)	
Sharkia	19295	25.32	762	-	-	-	19295	25.32	762	الشرقية
Qalyoubia	86743	25.51	3401	-	-	-	86743	25.51	3401	القليوبية
Upper Egypt	106038	25.47	4163	-	-	-	106038	25.47	4163	جملة مصر العليا
Inside the valley	106038	25.47	4163	-	-	-	106038	25.47	4163	إجمالي داخل الوادي
Total	106038	25.47	4163	-	-	-	106038	25.47	4163	الإجمالي

Governorates	Others أصناف أخرى									المحافظات
	الإجمالي Total			أراضي جديدة * New Land			أراضي قديمة Old Land			
	الإنتاج (أردب)	الإنتاجية (أردب/فدان)	المساحة (فدان)	الإنتاج (أردب)	الإنتاجية (أردب/فدان)	المساحة (فدان)	الإنتاج (أردب)	الإنتاجية (أردب/فدان)	المساحة (فدان)	
	Prod. (Ardab)	Yield (Ard./Fed.)	Area (Fed.)	Prod. (Ardab)	Yield (Ard./Fed.)	Area (Fed.)	Prod. (Ardab)	Yield (Ard./Fed.)	Area (Fed.)	
Sharkia	11392	22.12	515	11392	22.12	515	-	-	-	الشرقية
Upper Egypt	11392	22.12	515	11392	22.12	515	-	-	-	جملة مصر العليا
Inside the valley	11392	22.12	515	11392	22.12	515	-	-	-	إجمالي داخل الوادي
Total	11392	22.12	515	11392	22.12	515	-	-	-	الإجمالي

* Land outside the zemam & Governorates outside the valley .

* أراضي خارج الزمام ومحافظات خارج الوادي.

Source : Economic Affairs Sector .

المصدر : قطاع الشؤون الاقتصادية.

Table (27) Cont.

Area , Yield and Production of The Varieties
Summer Maize (Corn) Crop, 2019

تابع جدول (٢٧)
مساحة وإنتاجية وإنتاج محصول الذرة الشامية
الصيفي (الصفراء) للأصناف عام ٢٠١٩

Governorates	Single Hybrid 176 هجين فردي ١٧٦									المحافظات
	الإجمالي Total			أراضي جديدة * New Land			أراضي قديمة Old Land			
	الإنتاج (أردب)	الإنتاجية (أردب/فدان)	المساحة (فدان)	الإنتاج (أردب)	الإنتاجية (أردب/فدان)	المساحة (فدان)	الإنتاج (أردب)	الإنتاجية (أردب/فدان)	المساحة (فدان)	
	Prod. (Ardab)	Yield (Ard./Fed.)	Area (Fed.)	Prod. (Ardab)	Yield (Ard./Fed.)	Area (Fed.)	Prod. (Ardab)	Yield (Ard./Fed.)	Area (Fed.)	
Alexandria	41448	21.70	1910	7348	20.41	360	34100	22.00	1550	الأسكندرية
Behera	19544	25.38	770	-	-	-	19544	25.38	770	البحيرة
Gharbia	9624	23.47	410	-	-	-	9624	23.47	410	الغربية
Dakahlia	15198	28.68	530	-	-	-	15198	28.68	530	الدقهلية
Sharkia	17891	24.99	716	2802	23.35	120	15089	25.32	596	الشرقية
Menoufia	223625	26.36	8482	-	-	-	223625	26.36	8482	المنوفية
Qalyoubia	9465	25.51	371	-	-	-	9465	25.51	371	القليوبية
Lower Egypt	336795	25.54	13189	10150	21.15	480	326645	25.70	12709	جملة الوجه البحرى
Inside the valley	336795	25.54	13189	10150	21.15	480	326645	25.70	12709	إجمالي داخل الوادى
Noubaria	285392	26.82	10642	285392	26.82	10642	-	-	-	النوبارية
Outside the valley	285392	26.82	10642	285392	26.82	10642	-	-	-	إجمالي خارج الوادى
Total	622187	26.11	23831	295542	26.57	11122	326645	25.70	12709	الإجمالي

Governorates	Single Hybrid 178 هجين فردي ١٧٨									المحافظات
	الإجمالي Total			أراضي جديدة * New Land			أراضي قديمة Old Land			
	الإنتاج (أردب)	الإنتاجية (أردب/فدان)	المساحة (فدان)	الإنتاج (أردب)	الإنتاجية (أردب/فدان)	المساحة (فدان)	الإنتاج (أردب)	الإنتاجية (أردب/فدان)	المساحة (فدان)	
	Prod. (Ardab)	Yield (Ard./Fed.)	Area (Fed.)	Prod. (Ardab)	Yield (Ard./Fed.)	Area (Fed.)	Prod. (Ardab)	Yield (Ard./Fed.)	Area (Fed.)	
Behera	20150	25.38	794	-	-	-	20150	25.38	794	البحيرة
Qalyoubia	7144	25.51	280	-	-	-	7144	25.51	280	القليوبية
Lower Egypt	27294	25.41	1074	-	-	-	27294	25.41	1074	جملة الوجه البحرى
Inside the valley	27294	25.41	1074	-	-	-	27294	25.41	1074	إجمالي داخل الوادى
Total	27294	25.41	1074	-	-	-	27294	25.41	1074	الإجمالي

* Land outside the zemam & Governorates outside the valley .

* أراضي خارج الزمام ومحافظات خارج الوادى.

Source : Economic Affairs Sector .

المصدر : قطاع الشؤون الاقتصادية.

Table (27) Cont.

تابع جدول (٢٧)

Area , Yield and Production of The Varieties

مساحة وإنتاجية وإنتاج محصول الذرة الشامية

Summer Maize (Corn) Crop, 2019

الصيفي (الصفراء) للأصناف عام ٢٠١٩

Governorates	Single Hybrid 1009 هجين فردي ١٠٠٩									المحافظات
	Total الإجمالي			New Land أراضي جديدة			Old Land أراضي قديمة			
	الإنتاج (أردب)	الإنتاجية (أردب/فدان)	المساحة (فدان)	الإنتاج (أردب)	الإنتاجية (أردب/فدان)	المساحة (فدان)	الإنتاج (أردب)	الإنتاجية (أردب/فدان)	المساحة (فدان)	
	Prod. (Ardab)	Yield (Ard./Fed.)	Area (Fed.)	Prod. (Ardab)	Yield (Ard./Fed.)	Area (Fed.)	Prod. (Ardab)	Yield (Ard./Fed.)	Area (Fed.)	
Gharbia	38278	23.48	1630	-	-	-	38278	23.48	1630	الغربية
Qalyoubia	18745	25.50	735	-	-	-	18745	25.50	735	القليوبية
Lower Egypt	57023	24.11	2365	-	-	-	57023	24.11	2365	جملة الوجه البحرى
Inside the valley	57023	24.11	2365	-	-	-	57023	24.11	2365	إجمالي داخل الوادى
Total	57023	24.11	2365	-	-	-	57023	24.11	2365	الإجمالي

Governorates	Single Hybrid 1001 هجين فردي ١٠٠١									المحافظات
	Total الإجمالي			New Land أراضي جديدة			Old Land أراضي قديمة			
	الإنتاج (أردب)	الإنتاجية (أردب/فدان)	المساحة (فدان)	الإنتاج (أردب)	الإنتاجية (أردب/فدان)	المساحة (فدان)	الإنتاج (أردب)	الإنتاجية (أردب/فدان)	المساحة (فدان)	
	Prod. (Ardab)	Yield (Ard./Fed.)	Area (Fed.)	Prod. (Ardab)	Yield (Ard./Fed.)	Area (Fed.)	Prod. (Ardab)	Yield (Ard./Fed.)	Area (Fed.)	
Gharbia	5267	23.00	229	-	-	-	5267	23.00	229	الغربية
Lower Egypt	5267	23.00	229	-	-	-	5267	23.00	229	جملة الوجه البحرى
Inside the valley	5267	23.00	229	-	-	-	5267	23.00	229	إجمالي داخل الوادى
Total	5267	23.00	229	-	-	-	5267	23.00	229	الإجمالي

Source : Economic Affairs Sector .

المصدر : قطاع الشؤون الاقتصادية.

Table (27) Cont.

تابع جدول (٢٧)

Area , Yield and Production of The Varieties

مساحة وإنتاجية وإنتاج محصول الذرة الشامية

Summer Maize (Corn) Crop, 2019

الصيفي (الصفراء) للأصناف عام ٢٠١٩

Governorates	Triple Hybrid 352 هجين ثلاثي ٣٥٢									المحافظات
	Total الإجمالي			New Land أراضي جديدة *			Old Land أراضي قديمة			
	الإنتاج (أردب)	الإنتاجية (أردب/فدان)	المساحة (فدان)	الإنتاج (أردب)	الإنتاجية (أردب/فدان)	المساحة (فدان)	الإنتاج (أردب)	الإنتاجية (أردب/فدان)	المساحة (فدان)	
	Prod. (Ardab)	Yield (Ard./Fed.)	Area (Fed.)	Prod. (Ardab)	Yield (Ard./Fed.)	Area (Fed.)	Prod. (Ardab)	Yield (Ard./Fed.)	Area (Fed.)	
Alexandria	31715	20.46	1550	30615	20.41	1500	1100	22.00	50	الأسكندرية
Behera	10841	23.98	452	9608	24.02	400	1233	23.71	52	البحيرة
Gharbia	20632	23.21	889	-	-	-	20632	23.21	889	الغربية
Kafr - El Sheikh	676430	25.60	26419	44846	25.38	1767	631584	25.62	24652	كفر الشيخ
Dakahlia	38135	28.14	1355	-	-	-	38135	28.14	1355	الدقهلية
Sharkia	197165	25.45	7748	327	23.36	14	196838	25.45	7734	الشرقية
Ismailia	18419	23.02	800	5574	22.12	252	12845	23.44	548	الإسماعيلية
Port Said	2550	17.00	150	2550	17.00	150	-	-	-	بور سعيد
Qalyoubia	8929	25.51	350	-	-	-	8929	25.51	350	القليوبية
Lower Egypt	1004816	25.30	39713	93520	22.90	4083	911296	25.58	35630	جملة الوجه البحرى
Giza	1011	23.51	43	-	-	-	1011	23.51	43	الجيزة
Fayoum	3940	19.70	200	-	-	-	3940	19.70	200	الفيوم
Menia	46379	21.08	2200	9795	19.59	500	36584	21.52	1700	المنيا
Middle Egypt	51330	21.01	2443	9795	19.59	500	41535	21.38	1943	جملة مصر الوسطى
Aswan	197761	16.61	11904	58317	16.72	3488	139444	16.57	8416	أسوان
Upper Egypt	197761	16.61	11904	58317	16.72	3488	139444	16.57	8416	جملة مصر العليا
Inside the valley	1253907	23.19	54060	161632	20.03	8071	1092275	23.75	45989	إجمالي داخل الوادى
Matruh	207954	18.00	11553	207954	18.00	11553	-	-	-	مطروح
Outside the valley	207954	18.00	11553	207954	18.00	11553	-	-	-	إجمالي خارج الوادى
Total	1461861	22.28	65613	369586	18.83	19624	1092275	23.75	45989	الإجمالي

* Land outside the zemam & Governorates outside the valley .

* أراضي خارج الزمام ومحافظات خارج الوادى.

Source : Economic Affairs Sector .

المصدر : قطاع الشؤون الاقتصادية.

Table (27) Cont.

تابع جدول (٢٧)

Area , Yield and Production of The Varieties

مساحة وإنتاجية وإنتاج محصول الذرة الشامية

Summer Maize (Corn) Crop, 2019

الصيفي (الصفراء) للأصناف عام ٢٠١٩

Governorates	Triple Hybrid 360 هجين ثلاثي ٣٦٠									المحافظات
	الإجمالي Total			أراضي جديدة * New Land			أراضي قديمة Old Land			
	الإنتاج (أردب)	الإنتاجية (أردب/فدان)	المساحة (فدان)	الإنتاج (أردب)	الإنتاجية (أردب/فدان)	المساحة (فدان)	الإنتاج (أردب)	الإنتاجية (أردب/فدان)	المساحة (فدان)	
	Prod. (Ardab)	Yield (Ard./Fed.)	Area (Fed.)	Prod. (Ardab)	Yield (Ard./Fed.)	Area (Fed.)	Prod. (Ardab)	Yield (Ard./Fed.)	Area (Fed.)	
Alexandria	95304	21.49	4435	29084	20.41	1425	66220	22.00	3010	الأسكندرية
Behera	22659	25.66	883	-	-	-	22659	25.66	883	البحيرة
Gharbia	1150	23.00	50	-	-	-	1150	23.00	50	الغربية
Dakahlia	35210	27.90	1262	-	-	-	35210	27.90	1262	الدقهلية
Sharkia	15749	25.04	629	2102	23.36	90	13647	25.32	539	الشرقية
Ismailia	113379	23.67	4790	-	-	-	113379	23.67	4790	الإسماعيلية
Lower Egypt	283451	23.52	12049	31186	20.58	1515	252265	23.95	10534	جملة الوجه البحرى
Giza	14576	23.51	620	-	-	-	14576	23.51	620	الجيزة
Middle Egypt	14576	23.51	620	-	-	-	14576	23.51	620	جملة مصر الوسطى
Inside the valley	298027	23.52	12669	31186	20.58	1515	266841	23.92	11154	إجمالي داخل الوادى
Noubaria	118565	26.84	4418	118565	26.84	4418	-	-	-	النوبارية
Outside the valley	118565	26.84	4418	118565	26.84	4418	-	-	-	إجمالي خارج الوادى
Total	416592	24.38	17087	149751	25.24	5933	266841	23.92	11154	الإجمالي

Governorates	Pioneer 3448 بايونير ٣٤٤٨									المحافظات
	الإجمالي Total			أراضي جديدة * New Land			أراضي قديمة Old Land			
	الإنتاج (أردب)	الإنتاجية (أردب/فدان)	المساحة (فدان)	الإنتاج (أردب)	الإنتاجية (أردب/فدان)	المساحة (فدان)	الإنتاج (أردب)	الإنتاجية (أردب/فدان)	المساحة (فدان)	
	Prod. (Ardab)	Yield (Ard./Fed.)	Area (Fed.)	Prod. (Ardab)	Yield (Ard./Fed.)	Area (Fed.)	Prod. (Ardab)	Yield (Ard./Fed.)	Area (Fed.)	
New Valley	201440	25.18	8000	201440	25.18	8000	-	-	-	الوادى الجديد
Outside the valley	201440	25.18	8000	201440	25.18	8000	-	-	-	إجمالي خارج الوادى
Total	201440	25.18	8000	201440	25.18	8000	-	-	-	الإجمالي

* Land outside the zezam & Governorates outside the valley .

* أراضي خارج الزمام ومحافظات خارج الوادى .

Source : Economic Affairs Sector .

المصدر : قطاع الشؤون الاقتصادية.

Table (28)

جدول (٢٨)

**Total Area , Yield and Production of
Nili Maize (White & Corn) Crop, 2019**

إجمالي مساحة وإنتاج وإنتاج

محصول الذرة الشامية النيلى (البيضاء والصفراء) عام ٢٠١٩

Governorates	الإجمالي Total			أراضي جديدة * New Land			أراضي قديمة Old Land			المحافظات
	الإنتاج (طن)	الإنتاجية (طن/فدان)	المساحة (فدان)	الإنتاج (طن)	الإنتاجية (طن/فدان)	المساحة (فدان)	الإنتاج (طن)	الإنتاجية (طن/فدان)	المساحة (فدان)	
	Prod. (Ton)	Yield (Ton/Fed.)	Area (Fed.)	Prod. (Ton)	Yield (Ton/Fed.)	Area (Fed.)	Prod. (Ton)	Yield (Ton/Fed.)	Area (Fed.)	
Alexandria	10048	2.472	4064	2727	2.481	1099	7321	2.469	2965	الأسكندرية
Behera	36371	2.822	12888	-	-	-	36371	2.822	12888	البحيرة
Gharbia	65644	2.870	22874	-	-	-	65644	2.870	22874	الغربية
Dakahlia	112609	3.862	29155	-	-	-	112609	3.862	29155	الدقهلية
Damietta	2699	2.950	915	-	-	-	2699	2.950	915	دمياط
Sharkia	2656	2.190	1213	-	-	-	2656	2.190	1213	الشرقية
Ismailia	2117	2.100	1008	1424	2.100	678	693	2.100	330	الإسماعيلية
Suez	95	2.111	45	-	-	-	95	2.111	45	السويس
Cairo	104	1.960	53	-	-	-	104	1.960	53	القاهرة
Lower Egypt	232343	3.217	72215	4151	2.336	1777	228192	3.240	70438	جملة الوجه البحرى
Giza	31254	2.598	12029	-	-	-	31254	2.598	12029	الجيزة
Beni Suef	170772	2.478	68922	-	-	-	170772	2.478	68922	بنى سويف
Fayoum	12892	1.855	6950	-	-	-	12892	1.855	6950	الفيوم
Middle Egypt	214918	2.445	87901	-	-	-	214918	2.445	87901	جملة مصر الوسطى
Qena	7467	1.240	6021	88	1.035	85	7379	1.243	5936	قنا
Luxor	4824	1.855	2600	893	1.645	543	3931.00	1.911	2057	الأقصر
Aswan	1933	1.731	1117	143	2.103	68	1790.00	1.706	1049	أسوان
Upper Egypt	14224	1.461	9738	1124	1.615	696	13100	1.449	9042	جملة مصر العليا
Inside the valley	461485	2.717	169854	5275	2.133	2473	456210	2.726	167381	إجمالي داخل الوادى
New Valley	3656	1.653	2212	3656	1.653	2212	-	-	-	الوادى الجديد
Noubaria	166643	2.617	63687	166643	2.617	63687	-	-	-	النوبارية
Outside the valley	170299	2.584	65899	170299	2.584	65899	-	-	-	إجمالي خارج الوادى
Total	631784	2.680	235753	175574	2.568	68372	456210	2.726	167381	الإجمالي

* Land outside the zezam & Governorates outside the valley .

* أراضي خارج الزمام ومحافظات خارج الوادى .

Source : Economic Affairs Sector .

المصدر : قطاع الشؤون الاقتصادية.

Table (28) Cont.

**Total Area , Yield and Production of
Nili Maize (White & Corn) Crop, 2019**

تابع جدول (٢٨)
إجمالي مساحة وإنتاج وإنتاج
محصول الذرة الشامى النيلى (البيضاء والصفراء) عام ٢٠١٩

Governorates	الإجمالي Total			أراضي جديدة * New Land			أراضي قديمة Old Land			المحافظات
	الإنتاج (أردب)	الإنتاجية (أردب/فدان)	المساحة (فدان)	الإنتاج (أردب)	الإنتاجية (أردب/فدان)	المساحة (فدان)	الإنتاج (أردب)	الإنتاجية (أردب/فدان)	المساحة (فدان)	
	Prod. (Ardab)	Yield (Ard./Fed.)	Area (Fed.)	Prod. (Ardab)	Yield (Ard./Fed.)	Area (Fed.)	Prod. (Ardab)	Yield (Ard./Fed.)	Area (Fed.)	
Alexandria	71776	17.66	4064	19481	17.73	1099	52295	17.64	2965	الأسكندرية
Behera	259796	20.16	12888	-	-	-	259796	20.16	12888	البحيرة
Gharbia	468889	20.50	22874	-	-	-	468889	20.50	22874	الغربية
Dakahlia	804351	27.59	29155	-	-	-	804351	27.59	29155	الدقهلية
Damietta	19278	21.07	915	-	-	-	19278	21.07	915	دمياط
Sharkia	18968	15.64	1213	-	-	-	18968	15.64	1213	الشرقية
Ismailia	15120	15.00	1008	10170	15.00	678	4950	15.00	330	الإسماعيلية
Suez	675	15.00	45	-	-	-	675	15.00	45	السويس
Cairo	742	14.00	53	-	-	-	742	14.00	53	القاهرة
Lower Egypt	1659595	22.98	72215	29651	16.69	1777	1629944	23.14	70438	جملة الوجه البحرى
Giza	223240	18.56	12029	-	-	-	223240	18.56	12029	الجيزة
Beni Suef	1219800	17.70	68922	-	-	-	1219800	17.70	68922	بنى سويف
Fayoum	92085	13.25	6950	-	-	-	92085	13.25	6950	الفيوم
Middle Egypt	1535125	17.46	87901	-	-	-	1535125	17.46	87901	جملة مصر الوسطى
Qena	53335	8.86	6021	627	7.38	85	52708	8.88	5936	قنا
Luxor	34461	13.25	2600	6380	11.75	543	28081	13.65	2057	الأقصر
Aswan	13803	12.36	1117	1020	15.00	68	12783	12.19	1049	أسوان
Upper Egypt	101599	10.43	9738	8027	11.53	696	93572	10.35	9042	جملة مصر العليا
Inside the valley	3296319	19.41	169854	37678	15.24	2473	3258641	19.47	167381	إجمالي داخل الوادى
New Valley	26113	11.81	2212	26113	11.81	2212	-	-	-	الوادى الجديد
Noubaria	1190308	18.69	63687	1190308	18.69	63687	-	-	-	النوبارية
Outside the valley	1216421	18.46	65899	1216421	18.46	65899	-	-	-	إجمالي خارج الوادى
Total	4512740	19.14	235753	1254099	18.34	68372	3258641	19.47	167381	الإجمالي

* Land outside the zemam & Governorates outside the valley .

* أراضي خارج الزمام ومحافظات خارج الوادى .

Source : Economic Affairs Sector .

المصدر : قطاع الشؤون الاقتصادية.

Table (29)
Total Area , Yield and Production of
Nili Maize (White) Crop,2019

جدول (٢٩)
إجمالي مساحة وإنتاج وإنتاج
محصول الذرة الشامى النيلى (البيضاء) عام ٢٠١٩

Governorates	الإجمالى Total			أراضى جديدة * New Land			أراضى قديمة Old Land			المحافظات
	الإنتاج (طن)	الإنتاجية (طن/فدان)	المساحة (فدان)	الإنتاج (طن)	الإنتاجية (طن/فدان)	المساحة (فدان)	الإنتاج (طن)	الإنتاجية (طن/فدان)	المساحة (فدان)	
	Prod. (Ton)	Yield (Ton/Fed.)	Area (Fed.)	Prod. (Ton)	Yield (Ton/Fed.)	Area (Fed.)	Prod. (Ton)	Yield (Ton/Fed.)	Area (Fed.)	
Alexandria	5015	2.433	2061	1188	2.588	459	3827	2.389	1602	الأسكندرية
Behera	11500	2.738	4200	-	-	-	11500	2.738	4200	البحيرة
Gharbia	38667	2.768	13969	-	-	-	38667	2.768	13969	الغربية
Dakahlia	70665	3.871	18253	-	-	-	70665	3.871	18253	الدقهلية
Damietta	1616	2.938	550	-	-	-	1616	2.938	550	دمياط
Sharkia	2044	2.231	916	-	-	-	2044	2.231	916	الشرقية
Ismailia	1697	2.100	808	1424	2.100	678	273	2.100	130	الإسماعيلية
Suez	94	2.089	45	-	-	-	94	2.089	45	السويس
Cairo	104	1.962	53	-	-	-	104	1.962	53	القاهرة
Lower Egypt	131402	3.216	40855	2612	2.297	1137	128790	3.243	39718	جملة الوجه البحرى
Giza	30391	2.610	11643	-	-	-	30391	2.610	11643	الجيزة
Beni Suef	70935	2.474	28669	-	-	-	70935	2.474	28669	بنى سويف
Fayoum	12892	1.855	6950	-	-	-	12892	1.855	6950	الفيوم
Middle Egypt	114218	2.417	47262	-	-	-	114218	2.417	47262	جملة مصر الوسطى
Qena	3971	1.301	3053	-	-	-	3971	1.301	3053	قنا
Aswan	48	2.087	23	-	-	-	48	2.087	23	اسوان
Upper Egypt	4019	1.307	3076	-	-	-	4019	1.307	3076	جملة مصر العليا
Inside the valley	249639	2.737	91193	2612	2.297	1137	247027	2.743	90056	إجمالى داخل الوادى
New Valley	3656	1.653	2212	3656	1.653	2212	-	-	-	الوادى الجديد
Noubaria	16098	2.023	7958	16098	2.023	7958	-	-	-	النوبارية
Outside the valley	19754	1.942	10170	19754	1.942	10170	-	-	-	إجمالى خارج الوادى
Total	269393	2.658	101363	22366	1.978	11307	247027	2.743	90056	الإجمالى

* Land outside the zemam & Governorates outside the valley .

* أراضى خارج الزمام ومحافظات خارج الوادى .

Source : Economic Affairs Sector .

المصدر : قطاع الشئون الاقتصادية .

Total Area , Yield and Production of

إجمالي مساحة وإنتاجية وإنتاج

Nili Maize (White) Crop,2019

محصول الذرة الشامى النيلى (البيضاء) عام ٢٠١٩

Governorates	الإجمالي Total			أراضي جديدة * New Land			أراضي قديمة Old Land			المحافظات
	الإنتاج (أردب)	الإنتاجية (أردب/فدان)	المساحة (فدان)	الإنتاج (أردب)	الإنتاجية (أردب/فدان)	المساحة (فدان)	الإنتاج (أردب)	الإنتاجية (أردب/فدان)	المساحة (فدان)	
	Prod. (Ardab)	Yield (Ard./Fed.)	Area (Fed.)	Prod. (Ardab)	Yield (Ard./Fed.)	Area (Fed.)	Prod. (Ardab)	Yield (Ard./Fed.)	Area (Fed.)	
Alexandria	35820	17.38	2061	8487	18.49	459	27333	17.06	1602	الأسكندرية
Behera	82141	19.56	4200	-	-	-	82141	19.56	4200	البحيرة
Gharbia	276197	19.77	13969	-	-	-	276197	19.77	13969	الغربية
Dakahlia	504748	27.65	18253	-	-	-	504748	27.65	18253	الدقهلية
Damietta	11541	20.98	550	-	-	-	11541	20.98	550	دمياط
Sharkia	14602	15.94	916	-	-	-	14602	15.94	916	الشرقية
Ismailia	12120	15.00	808	10170	15.00	678	1950	15.00	130	الإسماعيلية
Suez	675	15.00	45	-	-	-	675	15.00	45	السويس
Cairo	742	14.00	53	-	-	-	742	14.00	53	القاهرة
Lower Egypt	938586	22.97	40855	18657	16.41	1137	919929	23.16	39718	جملة الوجه البحرى
Giza	217077	18.64	11643	-	-	-	217077	18.64	11643	الجيزة
Beni Suef	506675	17.67	28669	-	-	-	506675	17.67	28669	بنى سويف
Fayoum	92085	13.25	6950	-	-	-	92085	13.25	6950	الفيوم
Middle Egypt	815837	17.26	47262	-	-	-	815837	17.26	47262	جملة مصر الوسطى
Qena	28366	9.29	3053	-	-	-	28366	9.29	3053	قنا
Aswan	345	15.00	23	-	-	-	345	15.00	23	اسوان
Upper Egypt	28711	9.33	3076	-	-	-	28711	9.33	3076	جملة مصر العليا
Inside the valley	1783134	19.55	91193	18657	16.41	1137	1764477	19.59	90056	إجمالي داخل الوادى
New Valley	26113	11.81	2212	26113	11.81	2212	-	-	-	الوادى الجديد
Noubaria	114988	14.45	7958	114988	14.45	7958	-	-	-	النوبارية
Outside the valley	141101	13.87	10170	141101	13.87	10170	-	-	-	إجمالي خارج الوادى
Total	1924235	18.98	101363	159758	14.13	11307	1764477	19.59	90056	الإجمالي

* Land outside the zemam & Governorates outside the valley .

* أراضي خارج الزمام ومحافظات خارج الوادى.

Source : Economic Affairs Sector .

المصدر : قطاع الشؤون الاقتصادية.

Table (30)

Area , Yield and Production of The Varieties

Nili Maize (White) Crop, 2019

جدول (٣٠)

مساحة وإنتاجية وإنتاج محصول الذرة الشامي

النيلي (البيضاء) للأصناف عام ٢٠١٩

Governorates	هجين فردي ١٠ Single Hybrid 10									المحافظات
	الإجمالي Total			أراضي جديدة * New Land			أراضي قديمة Old Land			
	الإنتاج (أردب)	الإنتاجية (أردب/فدان)	المساحة (فدان)	الإنتاج (أردب)	الإنتاجية (أردب/فدان)	المساحة (فدان)	الإنتاج (أردب)	الإنتاجية (أردب/فدان)	المساحة (فدان)	
	Prod. (Ardab)	Yield (Ard./Fed.)	Area (Fed.)	Prod. (Ardab)	Yield (Ard./Fed.)	Area (Fed.)	Prod. (Ardab)	Yield (Ard./Fed.)	Area (Fed.)	
Alexandria	6890	13.00	530	390	13.00	30	6500	13.00	500	الأسكندرية
Behera	425	19.32	22	-	-	-	425	19.32	22	البحيرة
Gharbia	18634	22.00	847	-	-	-	18634	22.00	847	الغربية
Dakahlia	194609	27.83	6993	-	-	-	194609	27.83	6993	الدقهلية
Sharkia	4203	15.80	266	-	-	-	4203	15.80	266	الشرقية
Suez	675	15.00	45	-	-	-	675	15.00	45	السويس
Lower Egypt	225436	25.90	8703	390	13.00	30	225046	25.95	8673	جملة الوجه البحرى
Bani suef	110592	18.00	6144	-	-	-	110592	18.00	6144	بنى سويف
Middle Egypt	110592	18.00	6144	-	-	-	110592	18.00	6144	جملة مصر الوسطى
Inside the valley	336028	22.63	14847	390	13.00	30	335638	22.65	14817	إجمالي داخل الوادى
New Valley	26113	11.81	2212	26113	11.81	2212	-	-	-	الوادى الجديد
Outside the valley	26113	11.81	2212	26113	11.81	2212	-	-	-	إجمالي خارج الوادى
Total	362141	21.23	17059	26503	11.82	2242	335638	22.65	14817	الإجمالي

* Land outside the zemam & Governorates outside the valley .

* أراضي خارج الزمام ومحافظات خارج الوادى .

Source : Economic Affairs Sector .

المصدر : قطاع الشؤون الاقتصادية.

Table (30) Cont.

تابع جدول (٣٠)

Area , Yield and Production of The Varieties

مساحة وإنتاجية وإنتاج محصول الذرة الشامية

Nili Maize (White) Crop, 2019

النيلي (البيضاء) للأصناف عام ٢٠١٩

Governorates	Single Hybrid 30 / K / 8 هجين فردى ٣٠ / ك / ٨									المحافظات
	الإجمالي Total			أراضي جديدة * New Land			أراضي قديمة Old Land			
	الإنتاج (أردب)	الإنتاجية (أردب/فدان)	المساحة (فدان)	الإنتاج (أردب)	الإنتاجية (أردب/فدان)	المساحة (فدان)	الإنتاج (أردب)	الإنتاجية (أردب/فدان)	المساحة (فدان)	
	Prod. (Ardab)	Yield (Ard./Fed.)	Area (Fed.)	Prod. (Ardab)	Yield (Ard./Fed.)	Area (Fed.)	Prod. (Ardab)	Yield (Ard./Fed.)	Area (Fed.)	
Alexandria	4238	13.00	326	897	13.00	69	3341	13.00	257	الأسكندرية
Behera	28927	19.25	1503	-	-	-	28927	19.25	1503	البحيرة
Gharbia	10310	20.14	512	-	-	-	10310	20.14	512	الغربية
Dakahlia	108455	28.64	3787	-	-	-	108455	28.64	3787	الدقهلية
Sharkia	3066	14.60	210	-	-	-	3066	14.60	210	الشرقية
Lower Egypt	154996	24.46	6338	897	13.00	69	154099	24.58	6269	جملة الوجه البحرى
Bani suef	53802	18.34	2933	-	-	-	53802	18.34	2933	بنى سويف
Middle Egypt	53802	18.34	2933	-	-	-	53802	18.34	2933	جملة مصر الوسطى
Inside the valley	208798	22.52	9271	897	13.00	69	207901	22.59	9202	إجمالي داخل الوادى
Total	208798	22.52	9271	897	13.00	69	207901	22.59	9202	الإجمالي

Governorates	Triple Hybrid 311 هجين ثلاثى ٣١١									المحافظات
	الإجمالي Total			أراضي جديدة * New Land			أراضي قديمة Old Land			
	الإنتاج (أردب)	الإنتاجية (أردب/فدان)	المساحة (فدان)	الإنتاج (أردب)	الإنتاجية (أردب/فدان)	المساحة (فدان)	الإنتاج (أردب)	الإنتاجية (أردب/فدان)	المساحة (فدان)	
	Prod. (Ardab)	Yield (Ard./Fed.)	Area (Fed.)	Prod. (Ardab)	Yield (Ard./Fed.)	Area (Fed.)	Prod. (Ardab)	Yield (Ard./Fed.)	Area (Fed.)	
Beni Suef	16065	17.00	945	-	-	-	16065	17.00	945	بنى سويف
Middle Egypt	16065	17.00	945	-	-	-	16065	17.00	945	جملة مصر الوسطى
Inside the valley	16065	17.00	945	-	-	-	16065	17.00	945	إجمالي داخل الوادى
Total	16065	17.00	945	-	-	-	16065	17.00	945	الإجمالي

Governorates	Single Hybrid 132 هجين فردى ١٣٢									المحافظات
	الإجمالي Total			أراضي جديدة * New Land			أراضي قديمة Old Land			
	الإنتاج (أردب)	الإنتاجية (أردب/فدان)	المساحة (فدان)	الإنتاج (أردب)	الإنتاجية (أردب/فدان)	المساحة (فدان)	الإنتاج (أردب)	الإنتاجية (أردب/فدان)	المساحة (فدان)	
	Prod. (Ardab)	Yield (Ard./Fed.)	Area (Fed.)	Prod. (Ardab)	Yield (Ard./Fed.)	Area (Fed.)	Prod. (Ardab)	Yield (Ard./Fed.)	Area (Fed.)	
Behera	9820	20.00	491	-	-	-	9820	20.00	491	البحيرة
Lower Egypt	9820	20.00	491	-	-	-	9820	20.00	491	جملة الوجه البحرى
Inside the valley	9820	20.00	491	-	-	-	9820	20.00	491	إجمالي داخل الوادى
Total	9820	20.00	491	-	-	-	9820	20.00	491	الإجمالي

* Land outside the zemam .

* أراضي خارج الزمام .

Source : Economic Affairs Sector .

المصدر : قطاع الشؤون الاقتصادية.

Table (30) Cont.

Area , Yield and Production of The Varieties
Nili Maize (White) Crop, 2019

تابع جدول (٣٠)
مساحة وإنتاجية وإنتاج محصول الذرة الشامي
النيلي (البيضاء) للأصناف عام ٢٠١٩

Governorates	Single Hybrid 2036 هجين فردى ٢٠٣٦									المحافظات
	الإجمالي Total			أراضي جديدة New Land			أراضي قديمة Old Land			
	الإنتاج (أردب)	الإنتاجية (أردب/فدان)	المساحة (فدان)	الإنتاج (أردب)	الإنتاجية (أردب/فدان)	المساحة (فدان)	الإنتاج (أردب)	الإنتاجية (أردب/فدان)	المساحة (فدان)	
	Prod. (Ardab)	Yield (Ard./Fed.)	Area (Fed.)	Prod. (Ardab)	Yield (Ard./Fed.)	Area (Fed.)	Prod. (Ardab)	Yield (Ard./Fed.)	Area (Fed.)	
Gharbia	1425	19.00	75	-	-	-	1425	19.00	75	الغربية
Lower Egypt	1425	19.00	75	-	-	-	1425	19.00	75	جملة الوجه البحرى
Inside the valley	1425	19.00	75	-	-	-	1425	19.00	75	إجمالي داخل الوادى
Total	1425	19.00	75	-	-	-	1425	19.00	75	الإجمالي

Governorates	Single Hybrid 101 هجين فردى ١٠١									المحافظات
	الإجمالي Total			أراضي جديدة New Land			أراضي قديمة Old Land			
	الإنتاج (أردب)	الإنتاجية (أردب/فدان)	المساحة (فدان)	الإنتاج (أردب)	الإنتاجية (أردب/فدان)	المساحة (فدان)	الإنتاج (أردب)	الإنتاجية (أردب/فدان)	المساحة (فدان)	
	Prod. (Ardab)	Yield (Ard./Fed.)	Area (Fed.)	Prod. (Ardab)	Yield (Ard./Fed.)	Area (Fed.)	Prod. (Ardab)	Yield (Ard./Fed.)	Area (Fed.)	
Qena	3504	16.00	219	-	-	-	3504	16.00	219	قنا
Upper Egypt	3504	16.00	219	-	-	-	3504	16.00	219	جملة مصر العليا
Inside the valley	3504	16.00	219	-	-	-	3504	16.00	219	إجمالي داخل الوادى
Total	3504	16.00	219	-	-	-	3504	16.00	219	الإجمالي

Source : Economic Affairs Sector .

المصدر : قطاع الشؤون الاقتصادية.

Table (30) Cont.

Area , Yield and Production of The Varieties
Nili Maize (White) Crop, 2019

تابع جدول (٣٠)
مساحة وإنتاجية وإنتاج محصول الذرة الشامي
النيلي (البيضاء) للأصناف عام ٢٠١٩

Governorates	Single Hybrid 2062 هجين فردي ٢٠٦٢									المحافظات
	الإجمالي Total			أراضي جديدة New Land			أراضي قديمة Old Land			
	الإنتاج (أردب)	الإنتاجية (أردب/فدان)	المساحة (فدان)	الإنتاج (أردب)	الإنتاجية (أردب/فدان)	المساحة (فدان)	الإنتاج (أردب)	الإنتاجية (أردب/فدان)	المساحة (فدان)	
	Prod. (Ardab)	Yield (Ard./Fed.)	Area (Fed.)	Prod. (Ardab)	Yield (Ard./Fed.)	Area (Fed.)	Prod. (Ardab)	Yield (Ard./Fed.)	Area (Fed.)	
Beni Suef	2822	17.00	166	-	-	-	2822	17.00	166	بنى سويف
Middle Egypt	2822	17.00	166	-	-	-	2822	17.00	166	جملة مصر الوسطى
Inside the valley	2822	17.00	166	-	-	-	2822	17.00	166	إجمالي داخل الوادي
Total	2822	17.00	166	-	-	-	2822	17.00	166	الإجمالي

Governorates	Single Hybrid 131 هجين فردي ١٣١									المحافظات
	الإجمالي Total			أراضي جديدة New Land			أراضي قديمة Old Land			
	الإنتاج (أردب)	الإنتاجية (أردب/فدان)	المساحة (فدان)	الإنتاج (أردب)	الإنتاجية (أردب/فدان)	المساحة (فدان)	الإنتاج (أردب)	الإنتاجية (أردب/فدان)	المساحة (فدان)	
	Prod. (Ardab)	Yield (Ard./Fed.)	Area (Fed.)	Prod. (Ardab)	Yield (Ard./Fed.)	Area (Fed.)	Prod. (Ardab)	Yield (Ard./Fed.)	Area (Fed.)	
Behera	760	19.00	40	-	-	-	760	19.00	40	البحيرة
Lower Egypt	760	19.00	40	-	-	-	760	19.00	40	جملة الوجه البحرى
Inside the valley	760	19.00	40	-	-	-	760	19.00	40	إجمالي داخل الوادي
Total	760	19.00	40	-	-	-	760	19.00	40	الإجمالي

Source : Economic Affairs Sector .

المصدر : قطاع الشؤون الاقتصادية.

Area , Yield and Production of The Varieties

مساحة وإنتاجية وإنتاج محصول الذرة الشامية

Nili Maize (White) Crop, 2019

النيلي (البيضاء) للأصناف عام ٢٠١٩

Governorates	هجين ثلاثي ٣١٠ Triple Hybrid 310									المحافظات
	الإجمالي Total			أراضي جديدة * New Land			أراضي قديمة Old Land			
	الإنتاج (أردب)	الإنتاجية (أردب/فدان)	المساحة (فدان)	الإنتاج (أردب)	الإنتاجية (أردب/فدان)	المساحة (فدان)	الإنتاج (أردب)	الإنتاجية (أردب/فدان)	المساحة (فدان)	
	Prod. (Ardab)	Yield (Ard./Fed.)	Area (Fed.)	Prod. (Ardab)	Yield (Ard./Fed.)	Area (Fed.)	Prod. (Ardab)	Yield (Ard./Fed.)	Area (Fed.)	
Behera	9412	19.61	480	-	-	-	9412	19.61	480	البحيرة
Gharbia	35772	20.49	1746	-	-	-	35772	20.49	1746	الغربية
Dakahlia	11541	20.98	550	-	-	-	11541	20.98	550	الدقهلية
Ismailia	12120	15.00	808	10170	15.00	678	1950	15.00	130	الإسماعيلية
Cairo	742	14.00	53	-	-	-	742	14.00	53	القاهرة
Lower Egypt	69587	19.13	3637	10170	15.00	678	59417	20.08	2959	جملة الوجه البحرى
Giza	126750	19.50	6500	-	-	-	126750	19.50	6500	الجيزة
Beni Suef	9965	19.05	523	-	-	-	9965	19.05	523	بنى سويف
Fayoum	92085	13.25	6950	-	-	-	92085	13.25	6950	الفيوم
Middle Egypt	228800	16.37	13973	-	-	-	228800	16.37	13973	جملة مصر الوسطى
Qena	750	15.00	50	-	-	-	750	15.00	50	قنا
Upper Egypt	750	15.00	50	-	-	-	750	15.00	50	جملة مصر العليا
Inside the valley	299137	16.94	17660	10170	15.00	678	288967	17.02	16982	إجمالي داخل الوادى
Noubaria	114988	14.45	7958	114988	14.45	7958	-	-	-	النوبارية
Outside the valley	114988	14.45	7958	114988	14.45	7958	-	-	-	إجمالي خارج الوادى
Total	414125	16.17	25618	125158	14.49	8636	288967	17.02	16982	الإجمالي

Governorates	هاى تك ٢٠٣٠ Single Hybrid 2030									المحافظات
	الإجمالي Total			أراضي جديدة * New Land			أراضي قديمة Old Land			
	الإنتاج (أردب)	الإنتاجية (أردب/فدان)	المساحة (فدان)	الإنتاج (أردب)	الإنتاجية (أردب/فدان)	المساحة (فدان)	الإنتاج (أردب)	الإنتاجية (أردب/فدان)	المساحة (فدان)	
	Prod. (Ardab)	Yield (Ard./Fed.)	Area (Fed.)	Prod. (Ardab)	Yield (Ard./Fed.)	Area (Fed.)	Prod. (Ardab)	Yield (Ard./Fed.)	Area (Fed.)	
Behera	2024	22.00	92	-	-	-	2024	22.00	92	البحيرة
Lower Egypt	2024	22.00	92	-	-	-	2024	22.00	92	جملة الوجه البحرى
Inside the valley	2024	22.00	92	-	-	-	2024	22.00	92	إجمالي داخل الوادى
Total	2024	22.00	92	-	-	-	2024	22.00	92	الإجمالي

* Land outside the zemam & Governorates outside the valley .

* أراضي خارج الزمام ومحافظات خارج الوادى .

Source : Economic Affairs Sector .

المصدر : قطاع الشؤون الاقتصادية.

Table (30) Cont.

تابع جدول (٣٠)

Area , Yield and Production of The Varieties

مساحة وإنتاجية وإنتاج محصول الذرة الشامى

Nili Maize (White) Crop, 2019

النيلى (البيضاء) للأصناف عام ٢٠١٩

Governorates	Triple Hybrid 321 هجين ثلاثى ٣٢١									المحافظات
	Total الإجمالى			New Land أراضي جديدة			Old Land أراضي قديمة			
	الإنتاج (أردب)	الإنتاجية (أردب/فدان)	المساحة (فدان)	الإنتاج (أردب)	الإنتاجية (أردب/فدان)	المساحة (فدان)	الإنتاج (أردب)	الإنتاجية (أردب/فدان)	المساحة (فدان)	
	Prod. (Ardab)	Yield (Ard./Fed.)	Area (Fed.)	Prod. (Ardab)	Yield (Ard./Fed.)	Area (Fed.)	Prod. (Ardab)	Yield (Ard./Fed.)	Area (Fed.)	
Behera	1000	20.00	50	-	-	-	1000	20.00	50	البحيرة
Gharbia	138368	19.06	7260	-	-	-	138368	19.06	7260	الغربية
Dakahlia	45529	26.67	1707	-	-	-	45529	26.67	1707	الدقهلية
Lower Egypt	184897	20.51	9017	-	-	-	184897	20.51	9017	جملة الوجه البحرى
Giza	31843	20.48	1555	-	-	-	31843	20.48	1555	الجيزة
Beni Suef	35824	16.00	2239	-	-	-	35824	16.00	2239	بنى سويف
Middle Egypt	67667	17.84	3794	-	-	-	67667	17.84	3794	جملة مصر الوسطى
Inside the valley	252564	19.71	12811	-	-	-	252564	19.71	12811	إجمالى داخل الوادى
Total	252564	19.71	12811	-	-	-	252564	19.71	12811	الإجمالى

Governorates	Triple Hybrid the valley هجين ثلاثى الوادى									المحافظات
	Total الإجمالى			New Land أراضي جديدة			Old Land أراضي قديمة			
	الإنتاج (أردب)	الإنتاجية (أردب/فدان)	المساحة (فدان)	الإنتاج (أردب)	الإنتاجية (أردب/فدان)	المساحة (فدان)	الإنتاج (أردب)	الإنتاجية (أردب/فدان)	المساحة (فدان)	
	Prod. (Ardab)	Yield (Ard./Fed.)	Area (Fed.)	Prod. (Ardab)	Yield (Ard./Fed.)	Area (Fed.)	Prod. (Ardab)	Yield (Ard./Fed.)	Area (Fed.)	
Beni Suef	6870	15.00	458	-	-	-	6870	15.00	458	بنى سويف
Lower Egypt	6870	15.00	458	-	-	-	6870	15.00	458	جملة مصر الوسطى
Inside the valley	6870	15.00	458	-	-	-	6870	15.00	458	إجمالى داخل الوادى
Total	6870	15.00	458	-	-	-	6870	15.00	458	الإجمالى

Governorates	Triple Hybrid 314 هجين ثلاثى ٣١٤									المحافظات
	Total الإجمالى			New Land أراضي جديدة			Old Land أراضي قديمة			
	الإنتاج (أردب)	الإنتاجية (أردب/فدان)	المساحة (فدان)	الإنتاج (أردب)	الإنتاجية (أردب/فدان)	المساحة (فدان)	الإنتاج (أردب)	الإنتاجية (أردب/فدان)	المساحة (فدان)	
	Prod. (Ardab)	Yield (Ard./Fed.)	Area (Fed.)	Prod. (Ardab)	Yield (Ard./Fed.)	Area (Fed.)	Prod. (Ardab)	Yield (Ard./Fed.)	Area (Fed.)	
Qena	2208	16.00	138	-	-	-	2208	16.00	138	قنا
Lower Egypt	2208	16.00	138	-	-	-	2208	16.00	138	جملة مصر العليا
Inside the valley	2208	16.00	138	-	-	-	2208	16.00	138	إجمالى داخل الوادى
Total	2208	16.00	138	-	-	-	2208	16.00	138	الإجمالى

Source : Economic Affairs Sector .

المصدر : قطاع الشئون الاقتصادية.

Area , Yield and Production of The Varieties

مساحة وإنتاجية وإنتاج محصول الذرة الشامية

Nili Maize (White) Crop, 2019

النيلي (البيضاء) للأصناف عام ٢٠١٩

Governorates	هجين ثلاثي ٣٢٤ Triple Hybrid 324									المحافظات
	الإجمالي Total			أراضي جديدة New Land			أراضي قديمة Old Land			
	الإنتاج (أردب)	الإنتاجية (أردب/فدان)	المساحة (فدان)	الإنتاج (أردب)	الإنتاجية (أردب/فدان)	المساحة (فدان)	الإنتاج (أردب)	الإنتاجية (أردب/فدان)	المساحة (فدان)	
	Prod. (Ardab)	Yield (Ard./Fed.)	Area (Fed.)	Prod. (Ardab)	Yield (Ard./Fed.)	Area (Fed.)	Prod. (Ardab)	Yield (Ard./Fed.)	Area (Fed.)	
Behera	12225	20.21	605	-	-	-	12225	20.21	605	البحيرة
Gharbia	44836	19.81	2263	-	-	-	44836	19.81	2263	الغربية
Dakahlia	63655	26.69	2385	-	-	-	63655	26.69	2385	الدقهلية
Sharkia	2420	20.00	121	-	-	-	2420	20.00	121	الشرقية
Lower Egypt	123136	22.91	5374	-	-	-	123136	22.91	5374	جملة الوجه البحرى
Giza	2352	16.80	140	-	-	-	2352	16.80	140	الجيزة
Middle Egypt	2352	16.80	140	-	-	-	2352	16.80	140	جملة مصر الوسطى
Inside the valley	125488	22.76	5514	-	-	-	125488	22.76	5514	إجمالي داخل الوادى
Total	125488	22.76	5514	-	-	-	125488	22.76	5514	الإجمالي

Governorates	هجين ثلاثي ٣٦٠ Triple Hybrid 360									المحافظات
	الإجمالي Total			أراضي جديدة New Land			أراضي قديمة Old Land			
	الإنتاج (أردب)	الإنتاجية (أردب/فدان)	المساحة (فدان)	الإنتاج (أردب)	الإنتاجية (أردب/فدان)	المساحة (فدان)	الإنتاج (أردب)	الإنتاجية (أردب/فدان)	المساحة (فدان)	
	Prod. (Ardab)	Yield (Ard./Fed.)	Area (Fed.)	Prod. (Ardab)	Yield (Ard./Fed.)	Area (Fed.)	Prod. (Ardab)	Yield (Ard./Fed.)	Area (Fed.)	
Behera	2356	19.80	119	-	-	-	2356	19.80	119	البحيرة
Lower Egypt	2356	19.80	119	-	-	-	2356	19.80	119	جملة الوجه البحرى
Inside the valley	2356	19.80	119	-	-	-	2356	19.80	119	إجمالي داخل الوادى
Total	2356	19.80	119	-	-	-	2356	19.80	119	الإجمالي

Source : Economic Affairs Sector .

المصدر : قطاع الشؤون الاقتصادية.

Table (30) Cont.

تابع جدول (٣٠)

Area , Yield and Production of The Varieties

مساحة وإنتاجية وإنتاج محصول الذرة الشامية

Nili Maize (White) Crop, 2019

النيلي (البيضاء) للأصناف عام ٢٠١٩

Governorates	Balady بلدى									المحافظات
	Total الإجمالى			New Land أراضي جديدة			Old Land أراضي قديمة			
	الإنتاج (أردب)	الإنتاجية (أردب/فدان)	المساحة (فدان)	الإنتاج (أردب)	الإنتاجية (أردب/فدان)	المساحة (فدان)	الإنتاج (أردب)	الإنتاجية (أردب/فدان)	المساحة (فدان)	
	Prod. (Ardab)	Yield (Ard./Fed.)	Area (Fed.)	Prod. (Ardab)	Yield (Ard./Fed.)	Area (Fed.)	Prod. (Ardab)	Yield (Ard./Fed.)	Area (Fed.)	
Qena	21904	8.28	2646	-	-	-	21904	8.28	2646	قنا
Aswan	345	15.00	23	-	-	-	345	15.00	23	أسوان
Upper Egypt	22249	8.34	2669	-	-	-	22249	8.34	2669	جملة مصر العليا
Inside the valley	22249	8.34	2669	-	-	-	22249	8.34	2669	إجمالى داخل الوادى
Total	22249	8.34	2669	-	-	-	22249	8.34	2669	الإجمالى

Governorates	Nevartiti نيفرتيتي									المحافظات
	Total الإجمالى			New Land أراضي جديدة			Old Land أراضي قديمة			
	الإنتاج (أردب)	الإنتاجية (أردب/فدان)	المساحة (فدان)	الإنتاج (أردب)	الإنتاجية (أردب/فدان)	المساحة (فدان)	الإنتاج (أردب)	الإنتاجية (أردب/فدان)	المساحة (فدان)	
	Prod. (Ardab)	Yield (Ard./Fed.)	Area (Fed.)	Prod. (Ardab)	Yield (Ard./Fed.)	Area (Fed.)	Prod. (Ardab)	Yield (Ard./Fed.)	Area (Fed.)	
Gharbia	5852	22.00	266	-	-	-	5852	22.00	266	الغربية
Dakahlia	1278	1.00	1278	-	-	-	33656	26.33	1278	الدقهلية
Lower Egypt	5852	3.79	1544	-	-	-	39508	25.59	1544	جملة الوجه البحرى
Inside the valley	5852	3.79	1544	-	-	-	39508	25.59	1544	إجمالى داخل الوادى
Total	5852	3.79	1544	-	-	-	39508	25.59	1544	الإجمالى

Source : Economic Affairs Sector .

المصدر : قطاع الشؤون الاقتصادية.

Table (30) Cont.

Area , Yield and Production of The Varieties
Nili Maize (White) Crop, 2019

تابع جدول (٣٠)
مساحة وإنتاجية وإنتاج محصول الذرة الشامية
النيلي (البيضاء) للأصناف عام ٢٠١٩

Governorates	Hi-tech 2031 هجين فردي هاى تك ٢٠٣١									المحافظات
	الإجمالى Total			أراضى جديدة New Land			أراضى قديمة Old Land			
	الإنتاج (أردب)	الإنتاجية (أردب/فدان)	المساحة (فدان)	الإنتاج (أردب)	الإنتاجية (أردب/فدان)	المساحة (فدان)	الإنتاج (أردب)	الإنتاجية (أردب/فدان)	المساحة (فدان)	
	Prod. (Ardab)	Yield (Ard./Fed.)	Area (Fed.)	Prod. (Ardab)	Yield (Ard./Fed.)	Area (Fed.)	Prod. (Ardab)	Yield (Ard./Fed.)	Area (Fed.)	
Gharbia	21000	21.00	1000	-	-	-	21000	21.00	1000	الغربية
Dakahlia	58844	27.98	2103	-	-	-	58844	27.98	2103	الدقهلية
Sharkia	4913	15.40	319	-	-	-	4913	15.40	319	الشرقية
Lower Egypt	84757	24.77	3422	-	-	-	84757	24.77	3422	جملة الوجه البحرى
Beni Suef	127325	18.15	7016	-	-	-	127325	18.15	7016	بنى سويف
Middle Egypt	127325	18.15	7016	-	-	-	127325	18.15	7016	جملة مصر الوسطى
Inside the valley	212082	20.32	10438	-	-	-	212082	20.32	10438	إجمالى داخل الوادى
Total	212082	20.32	10438	-	-	-	212082	20.32	10438	الإجمالى
Governorates	Single Hybrid 30 / K / 9 هجين فردي ٣٠ / ك / ٩									المحافظات
	الإجمالى Total			أراضى جديدة * New Land			أراضى قديمة Old Land			
	الإنتاج (أردب)	الإنتاجية (أردب/فدان)	المساحة (فدان)	الإنتاج (أردب)	الإنتاجية (أردب/فدان)	المساحة (فدان)	الإنتاج (أردب)	الإنتاجية (أردب/فدان)	المساحة (فدان)	
	Prod. (Ardab)	Yield (Ard./Fed.)	Area (Fed.)	Prod. (Ardab)	Yield (Ard./Fed.)	Area (Fed.)	Prod. (Ardab)	Yield (Ard./Fed.)	Area (Fed.)	
Alexandria	24692	20.49	1205	7200	20.00	360	17492	20.70	845	اسكندرية
Lower Egypt	24692	20.49	1205	7200	20.00	360	17492	20.70	845	جملة الوجه البحرى
Bani suef	117922	17.27	6829	-	-	-	117922	17.27	6829	بنى سويف
Middle Egypt	117922	17.27	6829	-	-	-	117922	17.27	6829	جملة مصر الوسطى
Inside the valley	142614	17.75	8034	7200	20.00	360	135414	17.65	7674	إجمالى داخل الوادى
Total	142614	17.75	8034	7200	20.00	360	135414	17.65	7674	الإجمالى

Governorates	watania 6 وطنية ٦									المحافظات
	الإجمالى Total			أراضى جديدة New Land			أراضى قديمة Old Land			
	الإنتاج (أردب)	الإنتاجية (أردب/فدان)	المساحة (فدان)	الإنتاج (أردب)	الإنتاجية (أردب/فدان)	المساحة (فدان)	الإنتاج (أردب)	الإنتاجية (أردب/فدان)	المساحة (فدان)	
	Prod. (Ardab)	Yield (Ard./Fed.)	Area (Fed.)	Prod. (Ardab)	Yield (Ard./Fed.)	Area (Fed.)	Prod. (Ardab)	Yield (Ard./Fed.)	Area (Fed.)	
Bani suef	25488	18.00	1416	-	-	-	25488	18.00	1416	بنى سويف
Middle Egypt	25488	18.00	1416	-	-	-	25488	18.00	1416	جملة مصر الوسطى
Inside the valley	25488	18.00	1416	-	-	-	25488	18.00	1416	إجمالى داخل الوادى
Total	25488	18.00	1416	-	-	-	25488	18.00	1416	الإجمالى

* Land outside the zeman .

* أراضى خارج الزمام .

Source : Economic Affairs Sector .

المصدر : قطاع الشؤون الاقتصادية.

Table (30) Cont.

Area , Yield and Production of The Varieties
Nili Maize (White) Crop, 2019

تابع جدول (٣٠)
مساحة وإنتاجية وإنتاج محصول الذرة الشامي
النيلي (البيضاء) للأصناف عام ٢٠١٩

Governorates	Single Hybrid 1100 هجين فردي ١١٠٠									المحافظات
	الإجمالي Total			New Land أراضي جديدة			Old Land أراضي قديمة			
	الإنتاج (أردب)	الإنتاجية (أردب/فدان)	المساحة (فدان)	الإنتاج (أردب)	الإنتاجية (أردب/فدان)	المساحة (فدان)	الإنتاج (أردب)	الإنتاجية (أردب/فدان)	المساحة (فدان)	
	Prod. (Ardab)	Yield (Ard./Fed.)	Area (Fed.)	Prod. (Ardab)	Yield (Ard./Fed.)	Area (Fed.)	Prod. (Ardab)	Yield (Ard./Fed.)	Area (Fed.)	
Behera	315	21.00	15	-	-	-	315	21.00	15	البحيرة
Lower Egypt	315	21.00	15	-	-	-	315	21.00	15	جملة الوجه البحرى
Inside the valley	315	21.00	15				315	21.00	15	إجمالى داخل الوادى
Total	315	21.00	15	-	-	-	315	21.00	15	الإجمالى

Governorates	Single Hybrid 128 هجين فردي ١٢٨									المحافظات
	الإجمالي Total			New Land أراضي جديدة			Old Land أراضي قديمة			
	الإنتاج (أردب)	الإنتاجية (أردب/فدان)	المساحة (فدان)	الإنتاج (أردب)	الإنتاجية (أردب/فدان)	المساحة (فدان)	الإنتاج (أردب)	الإنتاجية (أردب/فدان)	المساحة (فدان)	
	Prod. (Ardab)	Yield (Ard./Fed.)	Area (Fed.)	Prod. (Ardab)	Yield (Ard./Fed.)	Area (Fed.)	Prod. (Ardab)	Yield (Ard./Fed.)	Area (Fed.)	
Behera	14877	19.00	783	-	-	-	14877	19.00	783	البحيرة
Lower Egypt	14877	19.00	783	-	-	-	14877	19.00	783	جملة الوجه البحرى
Inside the valley	14877	19.00	783	-	-	-	14877	19.00	783	إجمالى داخل الوادى
Total	14877	19.00	783	-	-	-	14877	19.00	783	الإجمالى

Governorates	Other أخرى									المحافظات
	الإجمالي Total			New Land أراضي جديدة			Old Land أراضي قديمة			
	الإنتاج (أردب)	الإنتاجية (أردب/فدان)	المساحة (فدان)	الإنتاج (أردب)	الإنتاجية (أردب/فدان)	المساحة (فدان)	الإنتاج (أردب)	الإنتاجية (أردب/فدان)	المساحة (فدان)	
	Prod. (Ardab)	Yield (Ard./Fed.)	Area (Fed.)	Prod. (Ardab)	Yield (Ard./Fed.)	Area (Fed.)	Prod. (Ardab)	Yield (Ard./Fed.)	Area (Fed.)	
Giza	56132	16.28	3448	-	-	-	56132	16.28	3448	الجيزة
Middle Egypt	56132	16.28	3448	-	-	-	56132	16.28	3448	جملة مصر الوسطى
Inside the valley	56132	16.28	3448	-	-	-	56132	16.28	3448	إجمالى داخل الوادى
Total	56132	16.28	3448	-	-	-	56132	16.28	3448	الإجمالى

Source : Economic Affairs Sector .

المصدر : قطاع الشؤون الاقتصادية.

Table (31)

**Total Area, Yield and Production of
Nili Maize (Corn) Crop, 2019**

جدول (٣١)

إجمالي مساحة وإنتاج وإنتاج

محصول الذرة الشامى النيلى (الصفراء) عام ٢٠١٩

Governorates	الإجمالي Total			أراضي جديدة * New Land			أراضي قديمة Old Land			المحافظات
	الإنتاج (طن)	الإنتاجية (طن/فدان)	المساحة (فدان)	الإنتاج (طن)	الإنتاجية (طن/فدان)	المساحة (فدان)	الإنتاج (طن)	الإنتاجية (طن/فدان)	المساحة (فدان)	
	Prod. (Ton)	Yield (Ton/Fed.)	Area (Fed.)	Prod. (Ton)	Yield (Ton/Fed.)	Area (Fed.)	Prod. (Ton)	Yield (Ton/Fed.)	Area (Fed.)	
Alexandria	5035	2.514	2003	1540	2.406	640	3495	2.564	1363	الأسكندرية
Behera	24872	2.863	8688	-	-	-	24872	2.863	8688	البحيرة
Gharbia	26977	3.029	8905	-	-	-	26977	3.029	8905	الغربية
Dakahlia	41944	3.847	10902	-	-	-	41944	3.847	10902	الدقهلية
Damietta	1083	2.968	365	-	-	-	1083	2.968	365	دمياط
Sharkia	964	2.068	466	-	-	-	964	2.068	466	الشرقية
Suez	422	2.100	201	-	-	-	422	2.100	201	السويس
Lower Egypt	101297	3.213	31530	1540	2.41	640	99757	3.229	30890	جملة الوجه البحرى
Giza	863	2.235	386	-	-	-	863	2.235	386	الجيزة
Beni Suef	99838	2.480	40253	-	-	-	99838	2.480	40253	بنى سويف
Middle Egypt	100701	2.478	40639	-	-	-	100701	2.478	40639	جملة مصر الوسطى
Qena	3496	1.178	2968	88.00	1.035	85	3408	1.182	2883	قنا
Luxor	4824	1.855	2600	893.00	1.645	543	3931	1.911	2057	الأقصر
Aswan	1884	1.722	1094	143	2.103	68	1741	1.697	1026	أسوان
Upper Egypt	10204	1.532	6662	1124	1.615	696	9080	1.522	5966	جملة مصر العليا
Inside the valley	212202	2.692	78831	2664	1.994	1336	209538	2.704	77495	إجمالي داخل الوادى
Noubaria	150545	2.701	55729	150545	2.701	55729	-	-	-	النوبارية
Outside the valley	150545	2.701	55729	150545	2.701	55729	-	-	-	إجمالي خارج الوادى
Total	362747	2.696	134560	153209	2.685	57065	209538	2.704	77495	الإجمالي

* Land outside the zemam & Governorates outside the valley .

* أراضي خارج الزمام ومحافظات خارج الوادى.

Source : Economic Affairs Sector .

المصدر : قطاع الشؤون الاقتصادية.

Table (31) Cont.

تابع جدول (٣١)

Total Area, Yield and Production of

إجمالي مساحة وإنتاجية وإنتاج

Nili Maize (Corn) Crop, 2019

محصول الذرة الشامى النيلى (الصفراء) عام ٢٠١٩

Governorates	الإجمالي Total			أراضي جديدة * New Land			أراضي قديمة Old Land			المحافظات
	الإنتاج (أردب)	الإنتاجية (أردب/فدان)	المساحة (فدان)	الإنتاج (أردب)	الإنتاجية (أردب/فدان)	المساحة (فدان)	الإنتاج (أردب)	الإنتاجية (أردب/فدان)	المساحة (فدان)	
	Prod. (Ardab)	Yield (Ard./Fed.)	Area (Fed.)	Prod. (Ardab)	Yield (Ard./Fed.)	Area (Fed.)	Prod. (Ardab)	Yield (Ard./Fed.)	Area (Fed.)	
Alexandria	35956	17.95	2003	10994	17.18	640	24962	18.31	1363	الأسكندرية
Behera	177657	20.45	8688	-	-	-	177657	20.45	8688	البحيرة
Gharbia	192692	21.64	8905	-	-	-	192692	21.64	8905	الغربية
Dakahlia	299603	27.48	10902	-	-	-	299603	27.48	10902	الدقهلية
Damietta	7737	21.20	365	-	-	-	7737	21.20	365	دمياط
Sharkia	6884	14.77	466	-	-	-	6884	14.77	466	الشرقية
Suez	3015	15.00	201	-	-	-	3015	15.00	201	السويس
Lower Egypt	723544	22.95	31530	10994	17.18	640	712550	23.07	30890	جملة الوجه البحرى
Giza	6163	15.97	386	-	-	-	6163	15.97	386	الجيزة
Beni Suef	713125	17.72	40253	-	-	-	713125	17.72	40253	بنى سويف
Middle Egypt	719288	17.70	40639	-	-	-	719288	17.70	40639	جملة مصر الوسطى
Qena	24969	8.41	2968	627	7.38	85	24342	8.44	2883	قنا
Luxor	34461	13.25	2600	6380	11.75	543	28081	13.65	2057	الأقصر
Aswan	13458	12.30	1094	1020	15.00	68	12438	12.12	1026	أسوان
Upper Egypt	72888	10.94	6662	8027	11.53	696	64861	10.87	5966	جملة مصر العليا
Inside the valley	1515720	19.23	78831	19021	14.24	1336	1496699	19.31	77495	إجمالي داخل الوادى
Noubaria	1075320	19.30	55729	1075320	19.30	55729	-	-	-	النوبارية
Outside the valley	1075320	19.30	55729	1075320	19.30	55729	-	-	-	إجمالي خارج الوادى
Total	2591040	19.26	134560	1094341	19.18	57065	1496699	19.31	77495	الإجمالي

* Land outside the zemam & Governorates outside the valley .

* أراضي خارج الزمام ومحافظات خارج الوادى.

Source : Economic Affairs Sector .

المصدر : قطاع الشؤون الاقتصادية.

Table (32)

Area , Yield and Production of The Varieties

Nili Maize (Corn) Crop, 2019

جدول (٣٢)

مساحة وإنتاجية وإنتاج محصول الذرة الشامية

النيلي (الصفراء) للأصناف عام ٢٠١٩

Governorates	Single Hybrid 3062 هجين فردى ٣٠٦٢									المحافظات
	الإجمالي Total			أراضي جديدة New Land			أراضي قديمة Old Land			
	الإنتاج (أردب)	الإنتاجية (أردب/فدان)	المساحة (فدان)	الإنتاج (أردب)	الإنتاجية (أردب/فدان)	المساحة (فدان)	الإنتاج (أردب)	الإنتاجية (أردب/فدان)	المساحة (فدان)	
	Prod. (Ardab)	Yield (Ard./Fed.)	Area (Fed.)	Prod. (Ardab)	Yield (Ard./Fed.)	Area (Fed.)	Prod. (Ardab)	Yield (Ard./Fed.)	Area (Fed.)	
Behera	20303	20.20	1005	-	-	-	20303	20.20	1005	البحيرة
Gharbia	8448	21.77	388	-	-	-	8448	21.77	388	الغربية
Dakahlia	49184	28.46	1728	-	-	-	49184	28.46	1728	الدقهلية
Suez	3015	15.00	201	-	-	-	3015	15.00	201	السويس
Lower Egypt	80950	24.37	3322	-	-	-	80950	24.37	3322	جملة الوجه البحرى
Beni Suef	177201	17.56	10089	-	-	-	177201	17.56	10089	بنى سويف
Middle Egypt	177201	17.56	10089	-	-	-	177201	17.56	10089	جملة مصر الوسطى
Aswan	8162	11.00	742	-	-	-	8162	11.00	742	اسوان
Upper Egypt	8162	11.00	742	-	-	-	8162	11.00	742	جملة مصر العليا
Inside the valley	266298	18.82	14152	-	-	-	266313	18.82	14153	إجمالي داخل الوادى
Total	266298	18.82	14152	-	-	-	266313	18.82	14153	الإجمالي

Governorates	Single Hybrid 3444 هجين فردى ٣٤٤٤									المحافظات
	الإجمالي Total			أراضي جديدة New Land			أراضي قديمة Old Land			
	الإنتاج (أردب)	الإنتاجية (أردب/فدان)	المساحة (فدان)	الإنتاج (أردب)	الإنتاجية (أردب/فدان)	المساحة (فدان)	الإنتاج (أردب)	الإنتاجية (أردب/فدان)	المساحة (فدان)	
	Prod. (Ardab)	Yield (Ard./Fed.)	Area (Fed.)	Prod. (Ardab)	Yield (Ard./Fed.)	Area (Fed.)	Prod. (Ardab)	Yield (Ard./Fed.)	Area (Fed.)	
Behera	11073	21.58	513	-	-	-	11073	21.58	513	البحيرة
Lower Egypt	11073	21.58	513	-	-	-	11073	21.58	513	جملة الوجه البحرى
Inside the valley	11073	21.58	513	-	-	-	11073	21.58	513	إجمالي داخل الوادى
Total	11073	21.58	513	-	-	-	11073	21.58	513	الإجمالي

Governorates	Single Hybrid 3052 هجين فردى ٣٠٥٢									المحافظات
	الإجمالي Total			أراضي جديدة New Land			أراضي قديمة Old Land			
	الإنتاج (أردب)	الإنتاجية (أردب/فدان)	المساحة (فدان)	الإنتاج (أردب)	الإنتاجية (أردب/فدان)	المساحة (فدان)	الإنتاج (أردب)	الإنتاجية (أردب/فدان)	المساحة (فدان)	
	Prod. (Ardab)	Yield (Ard./Fed.)	Area (Fed.)	Prod. (Ardab)	Yield (Ard./Fed.)	Area (Fed.)	Prod. (Ardab)	Yield (Ard./Fed.)	Area (Fed.)	
Gharbia	15400	22.00	700	-	-	-	15400	22.00	700	الغربية
Lower Egypt	15400	22.00	700	-	-	-	15400	22.00	700	جملة الوجه البحرى
Inside the valley	15400	22.00	700	-	-	-	15400	22.00	700	إجمالي داخل الوادى
Total	15400	22.00	700	-	-	-	15400	22.00	700	الإجمالي

Source : Economic Affairs Sector .

المصدر : قطاع الشؤون الاقتصادية.

Table (32) Cont.

تابع جدول (٣٢)

Area , Yield and Production of The Varieties

مساحة وإنتاجية وإنتاج محصول الذرة الشامي

Nili Maize (Corn) Crop, 2019

النيلي (الصفراء) للأصناف عام ٢٠١٩

Governorates	Single Hybrid 2066 هجين فردي ٢٠٦٦									المحافظات
	الإجمالي Total			أراضي جديدة New Land			أراضي قديمة Old Land			
	الإنتاج (أردب)	الإنتاجية (أردب/فدان)	المساحة (فدان)	الإنتاج (أردب)	الإنتاجية (أردب/فدان)	المساحة (فدان)	الإنتاج (أردب)	الإنتاجية (أردب/فدان)	المساحة (فدان)	
	Prod. (Ardab)	Yield (Ard./Fed.)	Area (Fed.)	Prod. (Ardab)	Yield (Ard./Fed.)	Area (Fed.)	Prod. (Ardab)	Yield (Ard./Fed.)	Area (Fed.)	
Gharbia	2156	22.00	98	-	-	-	2156	22.00	98	الغربية
Lower Egypt	2156	22.00	98	-	-	-	2156	22.00	98	جملة الوجه البحرى
Bani suef	388490	18.34	21186	-	-	-	388490	18.34	21186	بنى سويف
Middle Egypt	388490	18.34	21186	-	-	-	388490	18.34	21186	جملة مصر الوسطى
Inside the valley	390646	18.35	21284	-	-	-	390646	18.35	21284	إجمالي داخل الوادى
Total	390646	18.35	21284	-	-	-	390646	18.35	21284	الإجمالي

Governorates	Single Hybrid 3084 هجين فردي ٣٠٨٤									المحافظات
	الإجمالي Total			أراضي جديدة New Land			أراضي قديمة Old Land			
	الإنتاج (أردب)	الإنتاجية (أردب/فدان)	المساحة (فدان)	الإنتاج (أردب)	الإنتاجية (أردب/فدان)	المساحة (فدان)	الإنتاج (أردب)	الإنتاجية (أردب/فدان)	المساحة (فدان)	
	Prod. (Ardab)	Yield (Ard./Fed.)	Area (Fed.)	Prod. (Ardab)	Yield (Ard./Fed.)	Area (Fed.)	Prod. (Ardab)	Yield (Ard./Fed.)	Area (Fed.)	
Behera	1000	20.00	50	-	-	-	1000	20.00	50	البحيرة
Gharbia	30712	22.00	1396	-	-	-	30712	22.00	1396	الغربية
Lower Egypt	31712	21.93	1446	-	-	-	31712	21.93	1446	جملة الوجه البحرى
Inside the valley	31712	21.93	1446	-	-	-	31712	21.93	1446	إجمالي داخل الوادى
Total	31712	21.93	1446	-	-	-	31712	21.93	1446	الإجمالي

Governorates	Single Hybrid 3737 هجين فردي ٣٧٣٧									المحافظات
	الإجمالي Total			أراضي جديدة New Land			أراضي قديمة Old Land			
	الإنتاج (أردب)	الإنتاجية (أردب/فدان)	المساحة (فدان)	الإنتاج (أردب)	الإنتاجية (أردب/فدان)	المساحة (فدان)	الإنتاج (أردب)	الإنتاجية (أردب/فدان)	المساحة (فدان)	
	Prod. (Ardab)	Yield (Ard./Fed.)	Area (Fed.)	Prod. (Ardab)	Yield (Ard./Fed.)	Area (Fed.)	Prod. (Ardab)	Yield (Ard./Fed.)	Area (Fed.)	
Behera	220	22.00	10	-	-	-	220	22.00	10	البحيرة
Lower Egypt	220	22.00	10	-	-	-	220	22.00	10	جملة الوجه البحرى
Inside the valley	220	22.00	10	-	-	-	220	22.00	10	إجمالي داخل الوادى
Total	220	22.00	10	-	-	-	220	22.00	10	الإجمالي

Source : Economic Affairs Sector .

المصدر : قطاع الشؤون الاقتصادية.

Table (32) Cont.

تابع جدول (٣٢)

Area , Yield and Production of The Varieties

مساحة وإنتاجية وإنتاج محصول الذرة الشامي

Nili Maize (Corn) Crop, 2019

النيلي (الصفراء) للأصناف عام ٢٠١٩

Governorates	Single Hybrid 178 هجين فردي ١٧٨									المحافظات
	Total الإجمالي			New Land أراضي جديدة			Old Land أراضي قديمة			
	الإنتاج (أردب)	الإنتاجية (أردب/فدان)	المساحة (فدان)	الإنتاج (أردب)	الإنتاجية (أردب/فدان)	المساحة (فدان)	الإنتاج (أردب)	الإنتاجية (أردب/فدان)	المساحة (فدان)	
	Prod. (Ardab)	Yield (Ard./Fed.)	Area (Fed.)	Prod. (Ardab)	Yield (Ard./Fed.)	Area (Fed.)	Prod. (Ardab)	Yield (Ard./Fed.)	Area (Fed.)	
Behera	860	20.00	43	-	-	-	860	20.00	43	البحيرة
Lower Egypt	860	20.00	43	-	-	-	860	20.00	43	جملة الوجه البحرى
Inside the valley	860	20.00	43	-	-	-	860	20.00	43	إجمالى داخل الوادى
Total	860	20.00	43	-	-	-	860	20.00	43	الإجمالى

Governorates	30 N 11 ٣٠ ن ١١									المحافظات
	Total الإجمالي			New Land أراضي جديدة			Old Land أراضي قديمة			
	الإنتاج (أردب)	الإنتاجية (أردب/فدان)	المساحة (فدان)	الإنتاج (أردب)	الإنتاجية (أردب/فدان)	المساحة (فدان)	الإنتاج (أردب)	الإنتاجية (أردب/فدان)	المساحة (فدان)	
	Prod. (Ardab)	Yield (Ard./Fed.)	Area (Fed.)	Prod. (Ardab)	Yield (Ard./Fed.)	Area (Fed.)	Prod. (Ardab)	Yield (Ard./Fed.)	Area (Fed.)	
Behera	33583	19.86	1691	-	-	-	33583	19.86	1691	البحيرة
Lower Egypt	33583	19.86	1691	-	-	-	33583	19.86	1691	جملة الوجه البحرى
Inside the valley	33583	19.86	1691	-	-	-	33583	19.86	1691	إجمالى داخل الوادى
Total	33583	19.86	1691	-	-	-	33583	19.86	1691	الإجمالى

Governorates	Single Hybrid 3433 هجين فردي ٣٤٣٣									المحافظات
	Total الإجمالي			New Land أراضي جديدة			Old Land أراضي قديمة			
	الإنتاج (أردب)	الإنتاجية (أردب/فدان)	المساحة (فدان)	الإنتاج (أردب)	الإنتاجية (أردب/فدان)	المساحة (فدان)	الإنتاج (أردب)	الإنتاجية (أردب/فدان)	المساحة (فدان)	
	Prod. (Ardab)	Yield (Ard./Fed.)	Area (Fed.)	Prod. (Ardab)	Yield (Ard./Fed.)	Area (Fed.)	Prod. (Ardab)	Yield (Ard./Fed.)	Area (Fed.)	
Behera	1050	21.00	50	-	-	-	1050	21.00	50	البحيرة
Lower Egypt	1050	21.00	50	-	-	-	1050	21.00	50	جملة الوجه البحرى
Inside the valley	1050	21.00	50	-	-	-	1050	21.00	50	إجمالى داخل الوادى
Total	1050	21.00	50	-	-	-	1050	21.00	50	الإجمالى

Source : Economic Affairs Sector .

المصدر : قطاع الشؤون الاقتصادية.

Table (32) Cont.

تابع جدول (٣٢)

Area , Yield and Production of The Varieties

مساحة وإنتاجية وإنتاج محصول الذرة الشامية

Nili Maize (Corn) Crop, 2019

النيلي (الصفراء) للأصناف عام ٢٠١٩

Governorates	Single Hybrid 2055 هجين فردى ٢٠٥٥									المحافظات
	الإجمالي Total			أراضي جديدة * New Land			أراضي قديمة Old Land			
	الإنتاج (أردب)	الإنتاجية (أردب/فدان)	المساحة (فدان)	الإنتاج (أردب)	الإنتاجية (أردب/فدان)	المساحة (فدان)	الإنتاج (أردب)	الإنتاجية (أردب/فدان)	المساحة (فدان)	
	Prod. (Ardab)	Yield (Ard./Fed.)	Area (Fed.)	Prod. (Ardab)	Yield (Ard./Fed.)	Area (Fed.)	Prod. (Ardab)	Yield (Ard./Fed.)	Area (Fed.)	
Alexandria	1300	13.00	100	1300	13.00	100	-	-	-	الأسكندرية
Behera	21642	20.89	1036	-	-	-	21642	20.89	1036	البحيرة
Lower Egypt	22942	20.20	1136	1300	13.00	100	21642	20.89	1036	جملة الوجه البحرى
Inside the valley	22942	20.20	1136	1300	13.00	100	21642	20.89	1036	إجمالى داخل الوادى
Total	22942	20.20	1136	1300	13.00	100	21642	20.89	1036	الإجمالى

Governorates	Single Hybrid3032 هجين فردى ٣٠٣٢									المحافظات
	الإجمالي Total			أراضي جديدة * New Land			أراضي قديمة Old Land			
	الإنتاج (أردب)	الإنتاجية (أردب/فدان)	المساحة (فدان)	الإنتاج (أردب)	الإنتاجية (أردب/فدان)	المساحة (فدان)	الإنتاج (أردب)	الإنتاجية (أردب/فدان)	المساحة (فدان)	
	Prod. (Ardab)	Yield (Ard./Fed.)	Area (Fed.)	Prod. (Ardab)	Yield (Ard./Fed.)	Area (Fed.)	Prod. (Ardab)	Yield (Ard./Fed.)	Area (Fed.)	
Behera	1700	20.00	85	-	-	-	1700	20.00	85	البحيرة
Lower Egypt	1700	20.00	85	-	-	-	1700	20.00	85	جملة الوجه البحرى
Inside the valley	1700	20.00	85	-	-	-	1700	20.00	85	إجمالى داخل الوادى
Total	1700	20.00	85	-	-	-	1700	20.00	85	الإجمالى

Governorates	Single Hybrid 368 هجين فردى ٣٦٨									المحافظات
	الإجمالي Total			أراضي جديدة * New Land			أراضي قديمة Old Land			
	الإنتاج (أردب)	الإنتاجية (أردب/فدان)	المساحة (فدان)	الإنتاج (أردب)	الإنتاجية (أردب/فدان)	المساحة (فدان)	الإنتاج (أردب)	الإنتاجية (أردب/فدان)	المساحة (فدان)	
	Prod. (Ardab)	Yield (Ard./Fed.)	Area (Fed.)	Prod. (Ardab)	Yield (Ard./Fed.)	Area (Fed.)	Prod. (Ardab)	Yield (Ard./Fed.)	Area (Fed.)	
Alexandria	7445	18.85	395	1400	20.00	70	6045	18.60	325	الاسكندرية
Gharbia	24446	22.33	1095	-	-	-	24446	22.33	1095	الغربية
Dakahlia	50899	27.77	1833	-	-	-	50899	27.77	1833	الدقهلية
Lower Egypt	82790	24.91	3323	1400	20.00	70	81390	25.02	3253	جملة الوجه البحرى
Inside the valley	82790	24.91	3323	1400	20.00	70	81390	25.02	3253	إجمالى داخل الوادى
Total	82790	24.91	3323	1400	20.00	70	81390	25.02	3253	الإجمالى

* Governorates outside the valley .

*محافظات خارج الوادى .

Source : Economic Affairs Sector .

المصدر : قطاع الشؤون الاقتصادية.

Table (32) Cont.

تابع جدول (٣٢)

Area , Yield and Production of The Varieties
Nili Maize (Corn) Crop, 2019

مساحة وإنتاجية وإنتاج محصول الذرة الشامي
النيلي (الصفراء) للأصناف عام ٢٠١٩

Governorates	Single Hybrid 168 هجين فردي ١٦٨									المحافظات
	الإجمالي Total			أراضي جديدة New Land			أراضي قديمة Old Land			
	الإنتاج (أردب)	الإنتاجية (أردب/فدان)	المساحة (فدان)	الإنتاج (أردب)	الإنتاجية (أردب/فدان)	المساحة (فدان)	الإنتاج (أردب)	الإنتاجية (أردب/فدان)	المساحة (فدان)	
	Prod. (Ardab)	Yield (Ard./Fed.)	Area (Fed.)	Prod. (Ardab)	Yield (Ard./Fed.)	Area (Fed.)	Prod. (Ardab)	Yield (Ard./Fed.)	Area (Fed.)	
Alexandria	152	19.00	8	-	-	-	152	19.00	8	الأسكندرية
Behera	28180	21.00	1342	-	-	-	28180	21.00	1342	البحيرة
Gharbia	21252	22.00	966	-	-	-	21252	22.00	966	الغربية
Dakahlia	90698	27.87	3254	-	-	-	90698	27.87	3254	الدقهلية
Sharkia	690	15.00	46	-	-	-	690	15.00	46	الشرقية
Lower Egypt	140972	25.10	5616	-	-	-	140972	25.10	5616	جملة الوجه البحري
Beni Suef	50966	15.23	3346	-	-	-	50966	15.23	3346	بنى سويف
Middle Egypt	50966	15.23	3346	-	-	-	50966	15.23	3346	جملة مصر الوسطى
Inside the valley	191938	21.42	8962	-	-	-	191938	21.42	8962	إجمالي داخل الوادي
Total	191938	21.42	8962	-	-	-	191938	21.42	8962	الإجمالي

Governorates	Single Hybrid 176 هجين فردي ١٧٦									المحافظات
	الإجمالي Total			أراضي جديدة New Land			أراضي قديمة Old Land			
	الإنتاج (أردب)	الإنتاجية (أردب/فدان)	المساحة (فدان)	الإنتاج (أردب)	الإنتاجية (أردب/فدان)	المساحة (فدان)	الإنتاج (أردب)	الإنتاجية (أردب/فدان)	المساحة (فدان)	
	Prod. (Ardab)	Yield (Ard./Fed.)	Area (Fed.)	Prod. (Ardab)	Yield (Ard./Fed.)	Area (Fed.)	Prod. (Ardab)	Yield (Ard./Fed.)	Area (Fed.)	
Behera	8740	19.00	460	-	-	-	8740	19.00	460	البحيره
Gharbia	14640	20.00	732	-	-	-	14640	20.00	732	الغربية
Lower Egypt	23380	19.61	1192	-	-	-	23380	19.61	1192	جملة الوجه البحري
Inside the valley	23380	19.61	1192	-	-	-	23380	19.61	1192	إجمالي داخل الوادي
Total	23380	19.61	1192	-	-	-	23380	19.61	1192	الإجمالي

Governorates	Single Hybrid 3044 هجين فردي ٣٠٤٤									المحافظات
	الإجمالي Total			أراضي جديدة New Land			أراضي قديمة Old Land			
	الإنتاج (أردب)	الإنتاجية (أردب/فدان)	المساحة (فدان)	الإنتاج (أردب)	الإنتاجية (أردب/فدان)	المساحة (فدان)	الإنتاج (أردب)	الإنتاجية (أردب/فدان)	المساحة (فدان)	
	Prod. (Ardab)	Yield (Ard./Fed.)	Area (Fed.)	Prod. (Ardab)	Yield (Ard./Fed.)	Area (Fed.)	Prod. (Ardab)	Yield (Ard./Fed.)	Area (Fed.)	
Gharbia	4200	21.00	200	-	-	-	4200	21.00	200	الغربية
Lower Egypt	4200	21.00	200	-	-	-	4200	21.00	200	جملة الوجه البحري
Inside the valley	4200	21.00	200	-	-	-	4200	21.00	200	إجمالي داخل الوادي
Total	4200	21.00	200	-	-	-	4200	21.00	200	الإجمالي

Governorates	Single Hybrid 654 هجين فردي ٦٥٤									المحافظات
	الإجمالي Total			أراضي جديدة New Land			أراضي قديمة Old Land			
	الإنتاج (أردب)	الإنتاجية (أردب/فدان)	المساحة (فدان)	الإنتاج (أردب)	الإنتاجية (أردب/فدان)	المساحة (فدان)	الإنتاج (أردب)	الإنتاجية (أردب/فدان)	المساحة (فدان)	
	Prod. (Ardab)	Yield (Ard./Fed.)	Area (Fed.)	Prod. (Ardab)	Yield (Ard./Fed.)	Area (Fed.)	Prod. (Ardab)	Yield (Ard./Fed.)	Area (Fed.)	
Behera	9365	19.80	473	-	-	-	9365	19.80	473	البحيره
Gharbia	33978	21.00	1618	-	-	-	33978	21.00	1618	الغربية
Lower Egypt	43343	20.73	2091	-	-	-	43343	20.73	2091	جملة الوجه البحري
Inside the valley	43343	20.73	2091	-	-	-	43343	20.73	2091	إجمالي داخل الوادي
Total	43343	20.73	2091	-	-	-	43343	20.73	2091	الإجمالي

Source : Economic Affairs Sector .

المصدر : قطاع الشؤون الاقتصادية.

Table (32) Cont.

تابع جدول (٣٢)

Area , Yield and Production of The Varieties
Nili Maize (Corn) Crop, 2019

مساحة وإنتاجية وإنتاج محصول الذرة الشامية
النيلي (الصفراء) للأصناف عام ٢٠١٩

Governorates	Triple Hybrid 352 هجين ثلاثي ٣٥٢									المحافظات
	الإجمالي Total			أراضي جديدة * New Land			أراضي قديمة Old Land			
	الإنتاج (أردب)	الإنتاجية (أردب/فدان)	المساحة (فدان)	الإنتاج (أردب)	الإنتاجية (أردب/فدان)	المساحة (فدان)	الإنتاج (أردب)	الإنتاجية (أردب/فدان)	المساحة (فدان)	
Prod. (Ardab)	Yield (Ard./Fed.)	Area (Fed.)	Prod. (Ardab)	Yield (Ard./Fed.)	Area (Fed.)	Prod. (Ardab)	Yield (Ard./Fed.)	Area (Fed.)		
Alexandria	15514	17.94	865	5394	18.60	290	10120	17.60	575	الأسكندرية
Behera	2717	20.43	133	-	-	-	2717	20.43	133	البحيرة
Gharbia	36360	21.94	1657	-	-	-	36360	21.94	1657	الغربية
Dakahlia	34826	26.75	1302	-	-	-	34826	26.75	1302	الدقهلية
Damietta	7737	21.20	365	-	-	-	7737	21.20	365	دمياط
Sharkia	2176	16.00	136	-	-	-	2176	16.00	136	الشرقية
Lower Egypt	99330	22.28	4458	5394	18.60	290	93936	22.54	4168	جملة الوجه البحرى
Giza	2003	15.90	126	-	-	-	2003	15.90	126	الجيزة
Middle Egypt	2003	15.90	126	-	-	-	2003	15.90	126	جملة مصر الوسطى
Aswan	4276	15.06	284	1020	15.00	68	4276	15.06	284	أسوان
Upper Egypt	4276	15.06	284	1020	15.00	68	4276	15.06	284	جملة مصر العليا
Inside the valley	106629	21.60	4936	6414	17.92	358	100215	21.89	4578	إجمالي داخل الوادى
Total	107649	21.81	4936	7434	20.77	358	100215	21.89	4578	الإجمالي

Governorates	Single Hybrid Shams هجين فردى شمس									المحافظات
	الإجمالي Total			أراضي جديدة * New Land			أراضي قديمة Old Land			
	الإنتاج (أردب)	الإنتاجية (أردب/فدان)	المساحة (فدان)	الإنتاج (أردب)	الإنتاجية (أردب/فدان)	المساحة (فدان)	الإنتاج (أردب)	الإنتاجية (أردب/فدان)	المساحة (فدان)	
Prod. (Ardab)	Yield (Ard./Fed.)	Area (Fed.)	Prod. (Ardab)	Yield (Ard./Fed.)	Area (Fed.)	Prod. (Ardab)	Yield (Ard./Fed.)	Area (Fed.)		
Sharkia	300	20.00	15	-	-	-	300	20.00	15	الشرقية
Lower Egypt	300	20.00	15	-	-	-	300	20.00	15	جملة الوجه البحرى
Inside the valley	300	20.00	15	-	-	-	300	20.00	15	إجمالي داخل الوادى
Total	300	20.00	15	-	-	-	300	20.00	15	الإجمالي

Governorates	Triple Hybrid 360 هجين ثلاثي ٣٦٠									المحافظات
	الإجمالي Total			أراضي جديدة * New Land			أراضي قديمة Old Land			
	الإنتاج (أردب)	الإنتاجية (أردب/فدان)	المساحة (فدان)	الإنتاج (أردب)	الإنتاجية (أردب/فدان)	المساحة (فدان)	الإنتاج (أردب)	الإنتاجية (أردب/فدان)	المساحة (فدان)	
Prod. (Ardab)	Yield (Ard./Fed.)	Area (Fed.)	Prod. (Ardab)	Yield (Ard./Fed.)	Area (Fed.)	Prod. (Ardab)	Yield (Ard./Fed.)	Area (Fed.)		
Behera	10245	19.00	535	1600	20.00	80	8645	19.00	455	الاسكندرية
Dakahlia	31825	20.87	1525	-	-	-	31825	20.87	1525	البحيرة
	43124	26.15	1649	-	-	-	43124	26.15	1649	الدقهلية
	1200	12.00	100	-	-	-	1200	12.00	100	الشرقية
Lower Egypt	86394	22.68	3809	1600	20.00	80	84794	22.74	3729	جملة الوجه البحرى
Giza	4160	16.00	260	-	-	-	4160	16.00	260	الجيزة
Middle Egypt	4160	16.00	260	-	-	-	4160	16.00	260	جملة مصر الوسطى
Inside the valley	90554	22.25	4069	1600	20.00	80	88954	22.30	3989	إجمالي داخل الوادى
Total	90554	22.25	4069	1600	20.00	80	88954	22.30	3989	الإجمالي

* Land outside the zemam .

* أراضي خارج الزمام .

Source : Economic Affairs Sector .

المصدر : قطاع الشؤون الاقتصادية.

Table (32) Cont.

تابع جدول (٣٢)

Area , Yield and Production of The Varieties

مساحة وإنتاجية وإنتاج محصول الذرة الشامية

Nili Maize (Corn) Crop, 2019

النيلي (الصفراء) للأصناف عام ٢٠١٩

Governorates	Single Hybrid 2088 هجين فردى ٢٠٨٨									المحافظات
	الإجمالي Total			أراضي جديدة * New Land			أراضي قديمة Old Land			
	الإنتاج (أردب)	الإنتاجية (أردب/فدان)	المساحة (فدان)	الإنتاج (أردب)	الإنتاجية (أردب/فدان)	المساحة (فدان)	الإنتاج (أردب)	الإنتاجية (أردب/فدان)	المساحة (فدان)	
	Prod. (Ardab)	Yield (Ard./Fed.)	Area (Fed.)	Prod. (Ardab)	Yield (Ard./Fed.)	Area (Fed.)	Prod. (Ardab)	Yield (Ard./Fed.)	Area (Fed.)	
Behera	3000	20.00	150	-	-	-	3000	20.00	150	البحيرة
Lower Egypt	3000	20.00	150	-	-	-	3000	20.00	150	جملة الوجه البحرى
Inside the valley	3000	20.00	150	-	-	-	3000	20.00	150	إجمالى داخل الوادى
Total	3000	20.00	150	-	-	-	3000	20.00	150	الإجمالى

Governorates	Single Hybrid 2056 هجين فردى ٢٠٥٦									المحافظات
	الإجمالي Total			أراضي جديدة * New Land			أراضي قديمة Old Land			
	الإنتاج (أردب)	الإنتاجية (أردب/فدان)	المساحة (فدان)	الإنتاج (أردب)	الإنتاجية (أردب/فدان)	المساحة (فدان)	الإنتاج (أردب)	الإنتاجية (أردب/فدان)	المساحة (فدان)	
	Prod. (Ardab)	Yield (Ard./Fed.)	Area (Fed.)	Prod. (Ardab)	Yield (Ard./Fed.)	Area (Fed.)	Prod. (Ardab)	Yield (Ard./Fed.)	Area (Fed.)	
Alexandria	1300	13.00	100	1300	13.00	100	-	-	-	الأسكندرية
Lower Egypt	1300	13.00	100	1300	13.00	100	-	-	-	جملة الوجه البحرى
Inside the valley	1300	13.00	100	1300	13.00	100	-	-	-	إجمالى داخل الوادى
Total	1300	13.00	100	1300	13.00	100	-	-	-	الإجمالى

Governorates	Balady بلدى									المحافظات
	الإجمالي Total			أراضي جديدة * New Land			أراضي قديمة Old Land			
	الإنتاج (أردب)	الإنتاجية (أردب/فدان)	المساحة (فدان)	الإنتاج (أردب)	الإنتاجية (أردب/فدان)	المساحة (فدان)	الإنتاج (أردب)	الإنتاجية (أردب/فدان)	المساحة (فدان)	
	Prod. (Ardab)	Yield (Ard./Fed.)	Area (Fed.)	Prod. (Ardab)	Yield (Ard./Fed.)	Area (Fed.)	Prod. (Ardab)	Yield (Ard./Fed.)	Area (Fed.)	
Qena	24969	8.41	2968	627	7.38	85	24342	8.44	2883	قنا
Luxor	34461	13.25	2600	6380	11.75	543	28081	13.65	2057	الأقصر
Upper Egypt	59430	10.67	5568	7007	11.16	628	52423	10.61	4940	جملة مصر العليا
Inside the valley	59430	10.67	5568	7007	11.16	628	52423	10.61	4940	إجمالى داخل الوادى
Total	59430	10.67	5568	7007	11.16	628	52423	10.61	4940	الإجمالى

Governorates	m 84/30 م ٣٠/٨٤									المحافظات
	الإجمالي Total			أراضي جديدة * New Land			أراضي قديمة Old Land			
	الإنتاج (أردب)	الإنتاجية (أردب/فدان)	المساحة (فدان)	الإنتاج (أردب)	الإنتاجية (أردب/فدان)	المساحة (فدان)	الإنتاج (أردب)	الإنتاجية (أردب/فدان)	المساحة (فدان)	
	Prod. (Ardab)	Yield (Ard./Fed.)	Area (Fed.)	Prod. (Ardab)	Yield (Ard./Fed.)	Area (Fed.)	Prod. (Ardab)	Yield (Ard./Fed.)	Area (Fed.)	
Beni Suef	20884	23.00	908	-	-	-	20884	23	908	بنى سويف
Middle Egypt	20884	23.00	908	-	-	-	20884	23	908	جملة مصر الوسطى
Total	20884	23.00	908	-	-	-	20884	23	908	الإجمالى

* Land outside the zemam .

* أراضي خارج الزمام .

Source : Economic Affairs Sector .

المصدر : قطاع الشؤون الاقتصادية.

Table (32) Cont.

تابع جدول (٣٢)

Area , Yield and Production of The Varieties

مساحة وإنتاجية وإنتاج محصول الذرة الشامية

Nili Maize (Corn) Crop, 2019

النيلي (الصفراء) للأصناف عام ٢٠١٩

Governorates	Triple Hybrid 374 هجين ثلاثي ٣٧٤									المحافظات
	الإجمالي Total			New Land أراضي جديدة			Old Land أراضي قديمة			
	الإنتاج (أردب)	الإنتاجية (أردب/فدان)	المساحة (فدان)	الإنتاج (أردب)	الإنتاجية (أردب/فدان)	المساحة (فدان)	الإنتاج (أردب)	الإنتاجية (أردب/فدان)	المساحة (فدان)	
	Prod. (Ardab)	Yield (Ard./Fed.)	Area (Fed.)	Prod. (Ardab)	Yield (Ard./Fed.)	Area (Fed.)	Prod. (Ardab)	Yield (Ard./Fed.)	Area (Fed.)	
Dakalia	30872	27.18	1136	-	-	-	30872	27.18	1136	الدقهلية
Inside the valley	30872	27.18	1136	-	-	-	30872	27.18	1136	اجمالي داخل الوادي
Total	30872	27.18	1136	-	-	-	30872	27.18	1136	الإجمالي

Governorates	Single Hybrid 1005 هجين فردي ١٠٠٥									المحافظات
	الإجمالي Total			New Land أراضي جديدة			Old Land أراضي قديمة			
	الإنتاج (أردب)	الإنتاجية (أردب/فدان)	المساحة (فدان)	الإنتاج (أردب)	الإنتاجية (أردب/فدان)	المساحة (فدان)	الإنتاج (أردب)	الإنتاجية (أردب/فدان)	المساحة (فدان)	
	Prod. (Ardab)	Yield (Ard./Fed.)	Area (Fed.)	Prod. (Ardab)	Yield (Ard./Fed.)	Area (Fed.)	Prod. (Ardab)	Yield (Ard./Fed.)	Area (Fed.)	
Berha	2397	19.65	122	-	-	-	2397	19.65	122	البحيره
Ghrbia	1100	20.00	55	-	-	-	1100	20.00	55	الغريه
Sharkia	2518	14.90	169	-	-	-	2518	14.90	169	الشرقية
Lower Egypt	6015	17.38	346	-	-	-	6015	17.38	346	جملة وجه بحرى
Beni Suef	75584	16.00	4724	-	-	-	75584	16.00	4724	بنى سويف
Middle Egypt	75584	16.00	4724	-	-	-	75584	16.00	4724	مصر الوسطى
Inside the valley	81599	16.09	5070	-	-	-	81599	16.09	5070	داخل الوادي
Total	81599	16.09	5070	-	-	-	81599	16.09	5070	الإجمالي

Governorates	Single Hybrid 162 هجين فردي ١٦٢									المحافظات
	الإجمالي Total			New Land أراضي جديدة *			Old Land أراضي قديمة			
	الإنتاج (أردب)	الإنتاجية (أردب/فدان)	المساحة (فدان)	الإنتاج (أردب)	الإنتاجية (أردب/فدان)	المساحة (فدان)	الإنتاج (أردب)	الإنتاجية (أردب/فدان)	المساحة (فدان)	
	Prod. (Ardab)	Yield (Ard./Fed.)	Area (Fed.)	Prod. (Ardab)	Yield (Ard./Fed.)	Area (Fed.)	Prod. (Ardab)	Yield (Ard./Fed.)	Area (Fed.)	
Noubaria	1075320	19.30	55729	1075320	19.30	55729	-	-	-	النوبارية
Outside the valley	1075320	19.30	55729	1075320	19.30	55729	-	-	-	إجمالي خارج الوادي
Total	1075320	19.30	55729	1075320	19.30	55729	-	-	-	الإجمالي

* Governorates outside the valley .

*محافظات خارج الوادي.

Source : Economic Affairs Sector .

المصدر : قطاع الشؤون الاقتصادية.

Table (33)

جدول (٣٣)

Area , Yield and Production of
Summer Sorghum Crop, 2019

مساحة وإنتاجية وإنتاج

محصول الذرة الرفيعة الصيفي عام ٢٠١٩

Governorates	الإجمالي Total			أراضي جديدة * New Land			أراضي قديمة Old Land			المحافظات
	الإنتاج (طن)	الإنتاجية (طن/فدان)	المساحة (فدان)	الإنتاج (طن)	الإنتاجية (طن/فدان)	المساحة (فدان)	الإنتاج (طن)	الإنتاجية (طن/فدان)	المساحة (فدان)	
	Prod. (Ton)	Yield (Ton./Fed.)	Area (Fed.)	Prod. (Ton)	Yield (Ton./Fed.)	Area (Fed.)	Prod. (Ton)	Yield (Ton./Fed.)	Area (Fed.)	
Giza	2757	2.377	1160	1058	1.889	560	1699	2.832	600	الجيزة
Beni Suef	10374	2.304	4502	-	-	-	10374	2.304	4502	بنى سويف
Fayoum	248059	1.913	129652	-	-	-	248059	1.913	129652	الفيوم
Menia	33851	1.940	17448	3629	1.180	3075	30222	2.103	14373	المنيا
Middle Egypt	295041	1.931	152762	4687	1.289	3635	290354	1.947	149127	جملة مصر الوسطى
Assuit	143850	2.366	60805	14288	2.041	7000	129562	2.408	53805	أسيوط
Suhag	211608	2.280	92823	15972	2.219	7198	195636	2.285	85625	سوهاج
Qena	83101	2.196	37838	9638	2.092	4606	73463	2.211	33232	قنا
Luxor	6503	2.486	2616	1559	2.380	655	4944	2.521	1961	الأقصر
Aswan	10775	1.109	9716	7134	1.098	6498	3641	1.131	3218	أسوان
Upper Egypt	455837	2.237	203798	48591	1.872	25957	407246	2.290	177841	جملة مصر العليا
Inside the valley	750878	2.106	356560	53278	1.800	29592	697600	2.134	326968	إجمالي داخل الوادي
New Valley	3432	1.836	1869	3432	1.836	1869	-	-	-	الوادي الجديد
Outside the valley	3432	1.836	1869	3432	1.836	1869	-	-	-	إجمالي خارج الوادي
Total	754310	2.104	358429	56710	1.803	31461	697600	2.134	326968	الإجمالي

* Land outside the zemam & Governorates outside the valley .

* أراضي خارج الزمام ومحافظات خارج الوادي .

Source : Economic Affairs Sector .

المصدر : قطاع الشؤون الاقتصادية.

Table (33) Cont.

تابع جدول (٣٣)

Area , Yield and Production of
Summer Sorghum Crop, 2019

مساحة وإنتاجية وإنتاج

محصول الذرة الرفيعة الصيفي عام ٢٠١٩

Governorates	الإجمالي Total			أراضي جديدة * New Land			أراضي قديمة Old Land			المحافظات
	الإنتاج (أردب)	الإنتاجية (أردب/فدان)	المساحة (فدان)	الإنتاج (أردب)	الإنتاجية (أردب/فدان)	المساحة (فدان)	الإنتاج (أردب)	الإنتاجية (أردب/فدان)	المساحة (فدان)	
	Prod. (Ardab)	Yield (Ard./Fed.)	Area (Fed.)	Prod. (Ardab)	Yield (Ard./Fed.)	Area (Fed.)	Prod. (Ardab)	Yield (Ard./Fed.)	Area (Fed.)	
Giza	19693	16.98	1160	7560	13.50	560	12133	20.22	600	الجيزة
Beni Suef	74103	16.46	4502	-	-	-	74103	16.46	4502	بنى سويف
Fayoum	1771847	13.67	129652	-	-	-	1771847	13.67	129652	الفيوم
Menia	241794	13.86	17448	25923	8.43	3075	215871	15.02	14373	المنيا
Middle Egypt	2107437	13.80	152762	33483	9.21	3635	2073954	13.91	149127	جملة مصر الوسطى
Assuit	1027505	16.90	60805	102060	14.58	7000	925445	17.20	53805	أسيوط
Suhag	1511488	16.28	92823	114088	15.85	7198	1397400	16.32	85625	سوهاج
Qena	593578	15.69	37838	68845	14.95	4606	524733	15.79	33232	قنا
Luxor	46451	17.76	2616	11135	17.00	655	35316	18.01	1961	الأقصر
Aswan	76957	7.92	9716	50953	7.84	6498	26004	8.08	3218	أسوان
Upper Egypt	3255979	15.98	203798	347081	13.37	25957	2908898	16.36	177841	جملة مصر العليا
Inside the valley	5363416	15.04	356560	380564	12.86	29592	4982852	15.24	326968	إجمالي داخل الوادي
New Valley	24512	13.12	1869	24512	13.12	1869	-	-	-	الوادي الجديد
Outside the valley	24512	13.12	1869	24512	13.12	1869	-	-	-	إجمالي خارج الوادي
Total	5387928	15.03	358429	405076	12.88	31461	4982852	15.24	326968	الإجمالي

* Land outside the zemam & Governorates outside the valley .

* أراضي خارج الزمام ومحافظات خارج الوادي.

Source : Economic Affairs Sector .

المصدر : قطاع الشؤون الاقتصادية.

Table (34)

جدول (٣٤)

Area , Yield and Production of

مساحة وإنتاجية وإنتاج

Nili Sorghum Crop, 2019

محصول الذرة الرفيعة النيلى عام ٢٠١٩

Governorates	Total الإجمالى									المحافظات
	Total الإجمالى			New Land * أراضي جديدة			Old Land أراضي قديمة			
	الإنتاج (طن)	الإنتاجية (طن/فدان)	المساحة (فدان)	الإنتاج (طن)	الإنتاجية (طن/فدان)	المساحة (فدان)	الإنتاج (طن)	الإنتاجية (طن/فدان)	المساحة (فدان)	
	Prod. (Ton)	Yield (Ton/Fed.)	Area (Fed.)	Prod. (Ton)	Yield (Ton/Fed.)	Area (Fed.)	Prod. (Ton)	Yield (Ton/Fed.)	Area (Fed.)	
Beni Suef	2653	2.386	1112	-	-	-	2653	2.386	1112	بنى سويف
Middle Egypt	2653	2.386	1112	-	-	-	2653	2.386	1112	جملة مصر الوسطى
Luxor	1025	2.038	503	20	1.818	11	1005	2.043	492	الأقصر
Upper Egypt	1025	2.038	503	20	1.818	11	1005	2.043	492	جملة مصر العليا
Inside the valley	3678	2.277	1615	20	1.818	11	3658	2.281	1604	إجمالى داخل الوادى
New Valley	374	1.640	228	374	1.640	228	-	-	-	الوادى الجديد
Outside the valley	374	1.640	228	374	1.640	228	-	-	-	إجمالى خارج الوادى
Total	4052	2.199	1843	394	1.649	239	3658	2.281	1604	الإجمالى

Table (34) Cont.

تابع جدول (٣٤)

Area , Yield and Production of

مساحة وإنتاجية وإنتاج

Nili Sorghum Crop, 2019

محصول الذرة الرفيعة النيلى عام ٢٠١٩

Governorates	Total الإجمالى									المحافظات
	Total الإجمالى			New Land * أراضي جديدة			Old Land أراضي قديمة			
	الإنتاج (أردب)	الإنتاجية (أردب/فدان)	المساحة (فدان)	الإنتاج (أردب)	الإنتاجية (أردب/فدان)	المساحة (فدان)	الإنتاج (أردب)	الإنتاجية (أردب/فدان)	المساحة (فدان)	
	Prod. (Ardab)	Yield (Ard./Fed.)	Area (Fed.)	Prod. (Ardab)	Yield (Ard./Fed.)	Area (Fed.)	Prod. (Ardab)	Yield (Ard./Fed.)	Area (Fed.)	
Beni Suef	18953	17.04	1112	-	-	-	18953	17.04	1112	بنى سويف
Middle Egypt	18953	17.04	1112	-	-	-	18953	17.04	1112	جملة مصر الوسطى
Luxor	7319	14.55	503	143	13.00	11	7176	14.59	492	الأقصر
Upper Egypt	7319	14.55	503	143	13.00	11	7176	14.59	492	جملة مصر العليا
Inside the valley	26272	16.27	1615	143	13.00	11	26129	16.29	1604	إجمالى داخل الوادى
New Valley	2674	11.73	228	2674	11.73	228	-	-	-	الوادى الجديد
Outside the valley	2674	11.73	228	2674	11.73	228	-	-	-	إجمالى خارج الوادى
Total	28946	15.71	1843	2817	11.79	239	26129	16.29	1604	الإجمالى

* Land outside the zeam & Governorates outside the valley .

* أراضي خارج الزمام ومحافظات خارج الوادى .

Source : Economic Affairs Sector .

المصدر : قطاع الشؤون الاقتصادية.



المحاصيل الزيتية
Oily Crops

Table (35)
Area , Yield and Production of
Summer Soybeans Crop, 2019

جدول (٣٥)
مساحة وإنتاجية وإنتاج
محصول فول الصويا الصيفى عام ٢٠١٩

Governorates	الإجمالى Total			أراضي جديدة * New Land			أراضي قديمة Old Land			المحافظات
	الإنتاج (طن)	الإنتاجية (طن/فدان)	المساحة (فدان)	الإنتاج (طن)	الإنتاجية (طن/فدان)	المساحة (فدان)	الإنتاج (طن)	الإنتاجية (طن/فدان)	المساحة (فدان)	
	Prod. (Ton)	Yield (Ton/Fed.)	Area (Fed.)	Prod. (Ton)	Yield (Ton/Fed.)	Area (Fed.)	Prod. (Ton)	Yield (Ton/Fed.)	Area (Fed.)	
Behera	9	1.500	6	-	-	-	9	1.500	6	البحيرة
Gharbia	14	2.000	7	-	-	-	14	2.000	7	الغربية
Kafr - El Sheikh	8	0.889	9	-	-	-	8	0.889	9	كفر الشيخ
Dakahlia	1294	1.230	1052	-	-	-	1294	1.230	1052	الدقهلية
Sharkia	225	1.071	210	-	-	-	225	1.071	210	الشرقية
Ismailia	4	0.800	5	4	0.800	5	-	-	-	الإسماعيلية
Menoufia	6	2.000	3	-	-	-	6	2.000	3	المنوفية
Qalyoubia	23	1.150	20	-	-	-	23	1.150	20	القليوبية
Lower Egypt	1583	1.207	1312	4	0.800	5	1579	1.208	1307	جملة الوجه البحرى
Beni Suef	5118	1.452	3525	-	-	-	5118	1.452	3525	بنى سويف
Menia	25889	1.172	22084	39	1.000	39	25850	1.173	22045	المنيا
Middle Egypt	31007	1.211	25609	39	1.000	39	30968	1.211	25570	جملة مصر الوسطى
Assuit	2725	1.392	1958	-	-	-	2725	1.392	1958	أسيوط
Suhag	396	1.535	258	-	-	-	396	1.535	258	سوهاج
Luxor	17	1.417	12	8	1.333	6	9	1.500	6	الأقصر
Upper Egypt	3138	1.408	2228	8	1.333	6	3130	1.409	2222	جملة مصر العليا
Inside the valley	35728	1.226	29149	51	1.020	50	35677	1.226	29099	إجمالى داخل الوادى
New Valley	3	0.429	7	3	0.429	7	-	-	-	الوادى الجديد
Noubaria	430	1.458	295	430	1.458	295	-	-	-	النوبارية
Outside the valley	433	1.434	302	433	1.434	302	-	-	-	إجمالى خارج الوادى
Total	36161	1.228	29451	484	1.375	352	35677	1.226	29099	الإجمالى

Table (36)
Area , Yield and Production of
Nili Soybeans Crop, 2019

جدول (٣٦)
مساحة وإنتاجية وإنتاج
محصول فول الصويا النيلى عام ٢٠١٩

Governorates	الإجمالى Total			أراضي جديدة * New Land			أراضي قديمة Old Land			المحافظات
	الإنتاج (طن)	الإنتاجية (طن/فدان)	المساحة (فدان)	الإنتاج (طن)	الإنتاجية (طن/فدان)	المساحة (فدان)	الإنتاج (طن)	الإنتاجية (طن/فدان)	المساحة (فدان)	
	Prod. (Ton)	Yield (Ton/Fed.)	Area (Fed.)	Prod. (Ton)	Yield (Ton/Fed.)	Area (Fed.)	Prod. (Ton)	Yield (Ton/Fed.)	Area (Fed.)	
Beni Suef	97	1.796	54	-	-	-	97	1.796	54	بنى سويف
Middle Egypt	97	1.796	54	-	-	-	97	1.796	54	جملة مصر الوسطى
Inside the valley	97	1.796	54	-	-	-	97	1.796	54	إجمالى داخل الوادى
New Valley	2	0.667	3	2	0.667	3	-	-	-	الوادى الجديد
Outside the valley	2	0.667	3	2	0.667	3	-	-	-	إجمالى خارج الوادى
Total	99	1.737	57	2	0.667	3	97	1.796	54	الإجمالى

* Land outside the zemam & Governorates outside the valley .

* أراضي خارج الزمام ومحافظات خارج الوادى.

Source : Economic Affairs Sector .

المصدر : قطاع الشئون الإقتصادية.

Area , Yield and Production of
Summer Peanuts Crop, 2019

Governorates	الإجمالي Total			أراضي جديدة * New Land			أراضي قديمة Old Land			المحافظات
	الإنتاج (طن)	الإنتاجية (طن/فدان)	المساحة (فدان)	الإنتاج (طن)	الإنتاجية (طن/فدان)	المساحة (فدان)	الإنتاج (طن)	الإنتاجية (طن/فدان)	المساحة (فدان)	
	Prod. (Ton)	Yield (Ton/Fed.)	Area (Fed.)	Prod. (Ton)	Yield (Ton/Fed.)	Area (Fed.)	Prod. (Ton)	Yield (Ton/Fed.)	Area (Fed.)	
Behera	11204	1.321	8484	2640	1.200	2200	8564	1.363	6284	البحيرة
Gharbia	54	1.500	36	-	-	-	54	1.500	36	الغربية
Kafr - El Sheikh	116	1.126	103	-	-	-	116	1.126	103	كفر الشيخ
Sharkia	33182	1.667	19905	3332	1.365	2441	29850	1.709	17464	الشرقية
Ismailia	17165	1.684	10196	7828	1.687	4641	9337	1.681	5555	الإسماعيلية
Suez	4	0.800	5	4	0.800	5	-	-	-	السويس
Menoufia	580	1.790	324	-	-	-	580	1.790	324	المنوفية
Qalyoubia	499	1.733	288	-	-	-	499	1.733	288	القليوبية
Lower Egypt	62804	1.596	39341	13804	1.486	9287	49000	1.630	30054	جملة الوجه البحرى
Giza	5064	2.001	2531	2734	2.025	1350	2330	1.973	1181	الجيزة
Beni Suef	2035	1.732	1175	1898	1.727	1099	137	1.803	76	بنى سويف
Fayoum	1071	1.700	630	-	-	-	1071	1.700	630	الفيوم
Menia	11608	1.561	7438	5616	1.568	3581	5992	1.554	3857	المنيا
Middle Egypt	19778	1.680	11774	10248	1.700	6030	9530	1.659	5744	جملة مصر الوسطى
Assuit	984	1.500	656	401	1.502	267	583	1.499	389	أسيوط
Suhag	3621	1.680	2155	2462	1.652	1490	1159	1.743	665	سوهاج
Qena	7	0.778	9	5	0.833	6	2	0.667	3	قنا
Luxor	37	1.028	36	32	1.000	32	5	1.250	4	الأقصر
Aswan	442	1.108	399	238	1.208	197	204	1.010	202	أسوان
Upper Egypt	5091	1.564	3255	3138	1.575	1992	1953	1.546	1263	جملة مصر العليا
Inside the valley	87673	1.613	54370	27190	1.571	17309	60483	1.632	37061	إجمالي داخل الوادى
New Valley	40971	1.465	27971	40971	1.465	27971	-	-	-	الوادى الجديد
Matruh	91	0.901	101	91	0.901	101	-	-	-	مطروح
Noubaria	70028	1.163	60200	70028	1.163	60200	-	-	-	النوبارية
Outside the valley	111090	1.258	88272	111090	1.258	88272	-	-	-	إجمالي خارج الوادى
Total	198763	1.393	142642	138280	1.310	105581	60483	1.632	37061	الإجمالي

* Land outside the zemam & Governorates outside the valley .

* أراضي خارج الزمام ومحافظات خارج الوادى.

Source : Economic Affairs Sector .

المصدر : قطاع الشئون الاقتصادية.

Table (37) Cont.

Area , Yield and Production of
Summer Peanuts Crop, 2019

تابع جدول (٣٧)

مساحة وإنتاجية وإنتاج

محصول الفول السوداني الصيفي عام ٢٠١٩

Governorates	الإجمالي Total			أراضي جديدة * New Land			أراضي قديمة Old Land			المحافظات
	الإنتاج (أردب)	الإنتاجية (أردب/فدان)	المساحة (فدان)	الإنتاج (أردب)	الإنتاجية (أردب/فدان)	المساحة (فدان)	الإنتاج (أردب)	الإنتاجية (أردب/فدان)	المساحة (فدان)	
	Prod. (Ardab)	Yield (Ard./Fed.)	Area (Fed.)	Prod. (Ardab)	Yield (Ard./Fed.)	Area (Fed.)	Prod. (Ardab)	Yield (Ard./Fed.)	Area (Fed.)	
Behera	149388	17.61	8484	35200	16.00	2200	114188	18.17	6284	البحيرة
Gharbia	720	20.00	36	-	-	-	720	20.00	36	الغربية
Kafr - El Sheikh	1545	15.00	103	-	-	-	1545	15.000	103	كفر الشيخ
Sharkia	442430	22.23	19905	44425	18.20	2441	398005	22.79	17464	الشرقية
Ismailia	228864	22.45	10196	104377	22.49	4641	124487	22.41	5555	الإسماعيلية
Suez	60	12.00	5	60	12.00	5	-	-	-	السويس
Menoufia	7733	23.87	324	-	-	-	7733	23.87	324	المنوفية
Qalyoubia	6652	23.10	288	-	-	-	6652	23.10	288	القليوبية
Lower Egypt	837392	21.29	39341	184062	19.82	9287	653330	21.74	30054	جملة الوجه البحرى
Giza	67518	26.68	2531	36450	27.00	1350	31068	26.31	1181	الجيزة
Beni Suef	27132	23.09	1175	25308	23.03	1099	1824	24.00	76	بنى سويف
Fayoum	14281	22.67	630	-	-	-	14281	22.67	630	الفيوم
Menia	154771	20.81	7438	74881	20.91	3581	79890	20.71	3857	المنيا
Middle Egypt	263702	22.40	11774	136639	22.66	6030	127063	22.12	5744	جملة مصر الوسطى
Assuit	13119	20.00	656	5340	20.00	267	7779	20.00	389	أسيوط
Suhag	48278	22.40	2155	32823	22.03	1490	15455	23.24	665	سوهاج
Qena	96	10.67	9	64	10.67	6	32	10.67	3	قنا
Luxor	484	13.44	36	420	13.13	32	64	16.00	4	الأقصر
Aswan	5883	14.74	399	3167	16.08	197	2716	13.45	202	أسوان
Upper Egypt	67860	20.85	3255	41814	20.99	1992	26046	20.62	1263	جملة مصر العليا
Inside the valley	1168954	21.50	54370	362515	20.94	17309	806439	21.76	37061	إجمالي داخل الوادى
New Valley	546274	19.53	27971	546274	19.53	27971	-	-	-	الوادى الجديد
Matruh	1212	12.00	101	1212	12.00	101	-	-	-	مطروح
Noubaria	933702	15.51	60200	933702	15.51	60200	-	-	-	النوبارية
Outside the valley	1481188	16.78	88272	1481188	16.78	88272	-	-	-	إجمالي خارج الوادى
Total	2650142	18.58	142642	1843703	17.46	105581	806439	21.76	37061	الإجمالي

* Land outside the zemam & Governorates outside the valley .

* أراضي خارج الزمام ومحافظات خارج الوادى .

Source : Economic Affairs Sector .

المصدر : قطاع الشئون الاقتصادية.

Area , Yield and Production of

مساحة وإنتاجية وإنتاج

Nili Peanuts Crop, 2019

محصول الفول السوداني النيلي عام ٢٠١٩

Governorates	الإجمالي Total			أراضي جديدة * New Land			أراضي قديمة Old Land			المحافظات
	الإنتاج	الإنتاجية	المساحة	الإنتاج	الإنتاجية	المساحة	الإنتاج	الإنتاجية	المساحة	
	(طن)	(طن/فدان)	(فدان)	(طن)	(طن/فدان)	(فدان)	(طن)	(طن/فدان)	(فدان)	
	Prod.	Yield	Area	Prod.	Yield	Area	Prod.	Yield	Area	
	(Ton)	(Ton/Fed.)	(Fed.)	(Ton)	(Ton/Fed.)	(Fed.)	(Ton)	(Ton/Fed.)	(Fed.)	
New Valley	17	0.680	25	17	0.680	25	-	-	-	الوادي الجديد
Outside the valley	17	0.680	25	17	0.680	25	-	-	-	إجمالي خارج الوادي
Total	17	0.680	25	17	0.680	25	-	-	-	الإجمالي

Governorates	الإجمالي Total			أراضي جديدة * New Land			أراضي قديمة Old Land			المحافظات
	الإنتاج	الإنتاجية	المساحة	الإنتاج	الإنتاجية	المساحة	الإنتاج	الإنتاجية	المساحة	
	(أردب)	(أردب/فدان)	(فدان)	(أردب)	(أردب/فدان)	(فدان)	(أردب)	(أردب/فدان)	(فدان)	
	Prod.	Yield	Area	Prod.	Yield	Area	Prod.	Yield	Area	
	(Ardab)	(Ard./Fed.)	(Fed.)	(Ardab)	(Ard./Fed.)	(Fed.)	(Ardab)	(Ard./Fed.)	(Fed.)	
New Valley	224	8.96	25	224	8.96	25	-	-	-	الوادي الجديد
Outside the valley	224	8.96	25	224	8.96	25	-	-	-	إجمالي خارج الوادي
Total	224	8.96	25	224	8.96	25	-	-	-	الإجمالي

* Governorates outside the valley .

* محافظات خارج الوادي .

Source : Economic Affairs Sector .

المصدر : قطاع الشؤون الاقتصادية.

Area , Yield and Production of
Summer Sesame Crop, 2019

Governorates	الإجمالي Total			أراضي جديدة * New Land			أراضي قديمة Old Land			المحافظات
	الإنتاج (طن)	الإنتاجية (طن/فدان)	المساحة (فدان)	الإنتاج (طن)	الإنتاجية (طن/فدان)	المساحة (فدان)	الإنتاج (طن)	الإنتاجية (طن/فدان)	المساحة (فدان)	
	Prod. (Ton)	Yield (Ton/Fed.)	Area (Fed.)	Prod. (Ton)	Yield (Ton/Fed.)	Area (Fed.)	Prod. (Ton)	Yield (Ton/Fed.)	Area (Fed.)	
Alexandria	704	0.363	1938	522	0.363	1437	182	0.363	501	الأسكندرية
Behera	7649	0.556	13748	168	0.420	400	7481	0.560	13348	البحيرة
Gharbia	151	0.341	443	-	-	-	151	0.341	443	الغربية
Kafr - El Sheikh	183	0.600	305	-	-	-	183	0.600	305	كفر الشيخ
Dakahlia	63	0.470	134	-	-	-	63	0.470	134	الدقهلية
Sharkia	6094	0.500	12181	582	0.337	1728	5512	0.527	10453	الشرقية
Ismailia	1373	0.370	3707	604	0.353	1712	769	0.385	1995	الإسماعيلية
Port Said	722	0.444	1627	722	0.444	1627	-	-	-	بور سعيد
Suez	272	0.677	402	67	0.598	112	205	0.707	290	السويس
Qalyoubia	1	0.333	3	-	-	-	1	0.333	3	القليوبية
Lower Egypt	17212	0.499	34488	2665	0.380	7016	14547	0.530	27472	جملة الوجه البحرى
Giza	3120	0.857	3641	734	0.918	800	2386	0.840	2841	الجيزة
Beni Suef	3875	0.598	6485	1945	0.600	3241	1930	0.595	3244	بنى سويف
Fayoum	1981	0.452	4384	-	-	-	1981	0.452	4384	الفيوم
Menia	5042	0.624	8075	1801	0.610	2954	3241	0.633	5121	المنيا
Middle Egypt	14018	0.621	22585	4480	0.640	6995	9538	0.612	15590	جملة مصر الوسطى
Assuit	408	0.513	796	176	0.601	293	232	0.461	503	أسيوط
Suhag	1563	0.704	2221	853	0.720	1184	710	0.685	1037	سوهاج
Qena	354	0.551	642	40	0.506	79	314	0.558	563	قنا
Luxor	159	0.548	290	66	0.482	137	93	0.608	153	الأقصر
Aswan	647	0.604	1071	223	0.603	370	424	0.605	701	أسوان
Upper Egypt	3131	0.624	5020	1358	0.658	2063	1773	0.600	2957	جملة مصر العليا
Inside the valley	34361	0.553	62093	8503	0.529	16074	25858	0.562	46019	إجمالي داخل الوادى
New Valley	77	0.353	218	77	0.353	218	-	-	-	الوادى الجديد
Matruh	394	0.400	986	394	0.400	986	-	-	-	مطروح
Noubaria	5154	0.376	13700	5154	0.376	13700	-	-	-	النوبارية
Outside the valley	5625	0.377	14904	5625	0.377	14904	-	-	-	إجمالي خارج الوادى
Total	39986	0.519	76997	14128	0.456	30978	25858	0.562	46019	الإجمالي

* Land outside the zemam & Governorates outside the valley .

* أراضي خارج الزمام ومحافظات خارج الوادى.

Source : Economic Affairs Sector .

المصدر : قطاع الشؤون الاقتصادية.

Table (39) Cont.

Area , Yield and Production of
Summer Sesame Crop, 2019

(٣٩) تابع جدول

مساحة وإنتاجية وإنتاج

محصول السمسم الصيفى عام ٢٠١٩

Governorates	الإجمالى Total			أراضى جديدة * New Land			أراضى قديمة Old Land			المحافظات
	الإنتاج (أردب)	الإنتاجية (أردب/فدان)	المساحة (فدان)	الإنتاج (أردب)	الإنتاجية (أردب/فدان)	المساحة (فدان)	الإنتاج (أردب)	الإنتاجية (أردب/فدان)	المساحة (فدان)	
	Prod. (Ardab)	Yield (Ard./Fed.)	Area (Fed.)	Prod. (Ardab)	Yield (Ard./Fed.)	Area (Fed.)	Prod. (Ardab)	Yield (Ard./Fed.)	Area (Fed.)	
Alexandria	5872	3.03	1938	4354	3.03	1437	1518	3.03	501	الأسكندرية
Behera	63747	4.64	13748	1400	3.50	400	62347	4.67	13348	البحيرة
Gharbia	1262	2.85	443	-	-	-	1262	2.85	443	الغربية
Kafr - El Sheikh	1522	4.99	305	-	-	-	1522	4.99	305	كفر الشيخ
Dakahlia	525	3.92	134	-	-	-	525	3.92	134	الدقهلية
Sharkia	50782	4.17	12181	4852	2.81	1728	45930	4.39	10453	الشرقية
Ismailia	11441	3.09	3707	5033	2.94	1712	6408	3.21	1995	الإسماعيلية
Port Said	6020	3.70	1627	6020	3.70	1627	-	-	-	بور سعيد
Suez	2271	5.65	402	560	5.00	112	1711	5.90	290	السويس
Qalyoubia	5	1.67	3	-	-	-	5	1.67	3	القليوبية
Lower Egypt	143447	4.16	34488	22219	3.17	7016	121228	4.41	27472	جملة الوجه البحرى
Giza	26002	7.14	3641	6120	7.65	800	19882	7.00	2841	الجيزة
Beni Suef	32291	4.98	6485	16205	5.00	3241	16086	4.96	3244	بنى سويف
Fayoum	16507	3.77	4384	-	-	-	16507	3.77	4384	الفيوم
Menia	42016	5.20	8075	15009	5.08	2954	27007	5.27	5121	المنيا
Middle Egypt	116816	5.17	22585	37334	5.34	6995	79482	5.10	15590	جملة مصر الوسطى
Assuit	3399	4.27	796	1465	5.00	293	1934	3.84	503	أسيوط
Suhag	13031	5.87	2221	7110	6.01	1184	5921	5.71	1037	سوهاج
Qena	2946	4.59	642	332	4.20	79	2614	4.64	563	قنا
Luxor	1323	4.56	290	551	4.02	137	772	5.05	153	الأقصر
Aswan	5389	5.03	1071	1858	5.02	370	3531	5.04	701	أسوان
Upper Egypt	26088	5.20	5020	11316	5.49	2063	14772	5.00	2957	جملة مصر العليا
Inside the valley	286351	4.61	62093	70869	4.41	16074	215482	4.68	46019	إجمالى داخل الوادى
New Valley	638	2.93	218	638	2.93	218	-	-	-	الوادى الجديد
Matruh	3283	3.33	986	3283	3.33	986	-	-	-	مطروح
Noubaria	42953	3.14	13700	42953	3.14	13700	-	-	-	النوبارية
Outside the valley	46874	3.15	14904	46874	3.15	14904	-	-	-	إجمالى خارج الوادى
Total	333225	4.33	76997	117743	3.80	30978	215482	4.68	46019	الإجمالى

* Land outside the zemam & Governorates outside the valley .

* اراضى خارج الزمام ومحافظات خارج الوادى.

Source : Economic Affairs Sector .

المصدر : قطاع الشئون الإقتصادية.

Table (40)

Area , Yield and Production of

Nili Sesame Crop, 2019

جدول (٤٠)

مساحة وإنتاجية وإنتاج

محصول السمسم النيلى عام ٢٠١٩

Governorates	الإجمالي Total			أراضي جديدة * New Land			أراضي قديمة Old Land			المحافظات
	الإنتاج (طن)	الإنتاجية (طن/فدان)	المساحة (فدان)	الإنتاج (طن)	الإنتاجية (طن/فدان)	المساحة (فدان)	الإنتاج (طن)	الإنتاجية (طن/فدان)	المساحة (فدان)	
	Prod. (Ton)	Yield (Ton/Fed.)	Area (Fed.)	Prod. (Ton)	Yield (Ton/Fed.)	Area (Fed.)	Prod. (Ton)	Yield (Ton/Fed.)	Area (Fed.)	
Giza	269	0.640	420	40	0.667	60	229	0.636	360	الجيزة
Beni Suef	594	0.531	1118	-	-	-	594	0.531	1118	بنى سويف
Middle Egypt	863	0.561	1538	40	0.667	60	823	0.557	1478	جملة مصر الوسطى
Inside the valley	863	0.561	1538	40	0.667	60	823	0.557	1478	إجمالي داخل الوادى
Total	863	0.561	1538	40	0.667	60	823	0.557	1478	الإجمالي

Governorates	الإجمالي Total			أراضي جديدة * New Land			أراضي قديمة Old Land			المحافظات
	الإنتاج (أردب)	الإنتاجية (أردب/فدان)	المساحة (فدان)	الإنتاج (أردب)	الإنتاجية (أردب/فدان)	المساحة (فدان)	الإنتاج (أردب)	الإنتاجية (أردب/فدان)	المساحة (فدان)	
	Prod. (Ardab)	Yield (Ard./Fed.)	Area (Fed.)	Prod. (Ardab)	Yield (Ard./Fed.)	Area (Fed.)	Prod. (Ardab)	Yield (Ard./Fed.)	Area (Fed.)	
Giza	2238	5.33	420	330	5.50	60	1908	5.30	360	الجيزة
Beni Suef	4951	4.43	1118	-	-	-	4951	4.43	1118	بنى سويف
Middle Egypt	7189	4.67	1538	330	5.50	60	6859	4.64	1478	جملة مصر الوسطى
Inside the valley	7189	4.67	1538	330	5.50	60	6859	4.64	1478	إجمالي داخل الوادى
Total	7189	4.67	1538	330	5.50	60	6859	4.64	1478	الإجمالي

* Land outside the zemam .

* أراضي خارج الزمام .

Source : Economic Affairs Sector .

المصدر : قطاع الشؤون الاقتصادية.

Governorates	الإجمالي Total			أراضي جديدة * New Land			أراضي قديمة Old Land			المحافظات
	الإنتاج (طن)	الإنتاجية (طن/فدان)	المساحة (فدان)	الإنتاج (طن)	الإنتاجية (طن/فدان)	المساحة (فدان)	الإنتاج (طن)	الإنتاجية (طن/فدان)	المساحة (فدان)	
	Prod. (Ton)	Yield (Ton/Fed.)	Area (Fed.)	Prod. (Ton)	Yield (Ton/Fed.)	Area (Fed.)	Prod. (Ton)	Yield (Ton/Fed.)	Area (Fed.)	
Alexandria	530	0.945	561	414	0.974	425	116	0.853	136	الأسكندرية
Behera	2298	0.681	3372	1050	0.500	2100	1248	0.981	1272	البحيرة
Sharkia	678	0.915	741	-	-	-	678	0.915	741	الشرقية
Ismailia	45	0.900	50	45	0.900	50	-	-	-	الإسماعيلية
Lower Egypt	3551	0.752	4724	1509	0.586	2575	2042	0.950	2149	جملة الوجه البحري
Giza	131	0.468	280	-	-	-	131	0.468	280	الجيزة
Beni Suef	603	1.052	573	155	1.000	155	448	1.072	418	بنى سويف
Fayoum	2623	0.758	3460	-	-	-	2623	0.758	3460	الفيوم
Menia	1182	0.990	1194	28	0.966	29	1154	0.991	1165	المنيا
Middle Egypt	4539	0.824	5507	183	0.995	184	4356	0.818	5323	جملة مصر الوسطى
Assuit	40	0.889	45	-	-	-	40	0.889	45	أسيوط
Suhag	1	1.000	1	-	-	-	1	1.000	1	سوهاج
Upper Egypt	41	0.891	46	-	-	-	41	0.891	46	جملة مصر العليا
Inside the valley	8131	0.791	10277	1692	0.613	2759	6439	0.856	7518	إجمالي داخل الوادي
New Valley	122	0.797	153	122	0.797	153	-	-	-	الوادي الجديد
Noubaria	7564	1.513	5000	7564	1.513	5000	-	-	-	النوبارية
Outside the valley	7686	1.492	5153	7686	1.492	5153	-	-	-	إجمالي خارج الوادي
Total	15817	1.025	15430	9378	1.185	7912	6439	0.856	7518	الإجمالي

* Land outside the zemam & Governorates outside the valley .

* أراضي خارج الزمام ومحافظات خارج الوادي.

Source : Economic Affairs Sector .

المصدر : قطاع الشؤون الاقتصادية.

Table (42)

جدول (٤٢)

Area , Yield and Production of

مساحة وإنتاجية وإنتاج

Summer Sunflower (Oily) Crop, 2019

محصول عباد الشمس الصيفي (الزيتي) عام ٢٠١٩

Governorates	الإجمالي Total			أراضي جديدة New Land			أراضي قديمة Old Land			المحافظات
	الإنتاج	الإنتاجية	المساحة	الإنتاج	الإنتاجية	المساحة	الإنتاج	الإنتاجية	المساحة	
	(طن)	(طن/فدان)	(فدان)	(طن)	(طن/فدان)	(فدان)	(طن)	(طن/فدان)	(فدان)	
	Prod.	Yield	Area	Prod.	Yield	Area	Prod.	Yield	Area	
	(Ton)	(Ton/Fed.)	(Fed.)	(Ton)	(Ton/Fed.)	(Fed.)	(Ton)	(Ton/Fed.)	(Fed.)	
Fayoum	212	0.806	263	-	-	-	212	0.806	263	الفيوم
Middle Egypt	212	0.806	263	-	-	-	212	0.806	263	جملة مصر الوسطى
Inside the valley	212	0.806	263	-	-	-	212	0.806	263	إجمالي داخل الوادي
Total	212	0.806	263	-	-	-	212	0.806	263	الإجمالي

Table (43)

جدول (٤٣)

Area , Yield and Production of

مساحة وإنتاجية وإنتاج

Summer Sunflower (Normal) Crop, 2019

محصول عباد الشمس الصيفي (عادي) عام ٢٠١٩

Governorates	الإجمالي Total			أراضي جديدة * New Land			أراضي قديمة Old Land			المحافظات
	الإنتاج	الإنتاجية	المساحة	الإنتاج	الإنتاجية	المساحة	الإنتاج	الإنتاجية	المساحة	
	(طن)	(طن/فدان)	(فدان)	(طن)	(طن/فدان)	(فدان)	(طن)	(طن/فدان)	(فدان)	
	Prod.	Yield	Area	Prod.	Yield	Area	Prod.	Yield	Area	
	(Ton)	(Ton/Fed.)	(Fed.)	(Ton)	(Ton/Fed.)	(Fed.)	(Ton)	(Ton/Fed.)	(Fed.)	
Alexandria	530	0.945	561	414	0.974	425	116	0.853	136	الأسكندرية
Behera	2298	0.681	3372	1050	0.500	2100	1248	0.981	1272	البحيرة
Sharkia	678	0.915	741	-	-	-	678	0.915	741	الشرقية
Ismailia	45	9.000	50	45	0.900	50	-	-	-	الإسماعيلية
Lower Egypt	3551	0.752	4724	1509	0.586	2575	2042	0.950	2149	جملة الوجه البحري
Giza	131	0.468	280	-	-	-	131	0.468	280	الجيزة
Beni Suef	603	1.052	573	155	1.000	155	448	1.072	418	بنى سويف
Fayoum	2411	0.754	3197	-	-	-	2411	0.754	3197	الفيوم
Menia	1182	0.990	1194	28	0.966	29	1154	0.991	1165	المنيا
Middle Egypt	4327	0.825	5244	183	0.995	184	4144	0.819	5060	جملة مصر الوسطى
Assuit	40	0.889	45	-	-	-	40	0.889	45	أسيوط
Suhag	1	1.000	1	-	-	-	1	1.000	1	سوهاج
Upper Egypt	41	0.891	46	-	-	-	41	0.891	46	جملة مصر العليا
Inside the valley	7919	0.791	10014	1692	0.613	2759	6227	0.858	7255	إجمالي داخل الوادي
New Valley	122	0.797	153	122	0.797	153	-	-	-	الوادي الجديد
Noubaria	7564	1.513	5000	7564	1.513	5000	-	-	-	النوبارية
Outside the valley	7686	1.492	5153	7686	1.492	5153	-	-	-	إجمالي خارج الوادي
Total	15605	1.029	15167	9378	1.185	7912	6227	0.858	7255	الإجمالي

* Land outside the zemam & Governorates outside the valley .

* أراضي خارج الزمام ومحافظات خارج الوادي .

Source : Economic Affairs Sector .

المصدر : قطاع الشؤون الاقتصادية.

Governorates	الإجمالي Total			أراضي جديدة * New Land			أراضي قديمة Old Land			المحافظات
	الإنتاج (طن)	الإنتاجية (طن/فدان)	المساحة (فدان)	الإنتاج (طن)	الإنتاجية (طن/فدان)	المساحة (فدان)	الإنتاج (طن)	الإنتاجية (طن/فدان)	المساحة (فدان)	
	Prod. (Ton)	Yield (Ton/Fed.)	Area (Fed.)	Prod. (Ton)	Yield (Ton/Fed.)	Area (Fed.)	Prod. (Ton)	Yield (Ton/Fed.)	Area (Fed.)	
Beni Suef	121	1.000	121	-	-	-	121	1.000	121	بنى سويف
Middle Egypt	121	1.000	121	-	-	-	121	1.000	121	جملة مصر الوسطى
Inside the valley	121	1.000	121	-	-	-	121	1.000	121	إجمالي داخل الوادى
New Valley	2	0.667	3	2	0.667	3	-	-	-	الوادى الجديد
Noubaria	321	1.507	213	321	1.507	213	-	-	-	النوبارية
Outside the valley	323	1.495	216	323	1.495	216	-	-	-	إجمالي خارج الوادى
Total	444	1.318	337	323	1.495	216	121	1.000	121	الإجمالي

* Governorates outside the valley .

*محافظات خارج الوادى .

Source : Economic Affairs Sector .

المصدر : قطاع الشؤون الاقتصادية.



المحاصيل السكرية

Sugar Crops

Total Area , Yield and Production of
Sugar Cane Crop, 2019 (Juice 2020)

إجمالي مساحة وإنتاج وإنتاج
محصول قصب السكر عام ٢٠١٩ (عصير ٢٠٢٠)

Governorates	الإجمالي Total			أراضي جديدة * New Land			أراضي قديمة Old Land			المحافظات
	الإنتاج (طن)	الإنتاجية (طن/فدان)	المساحة (فدان)	الإنتاج (طن)	الإنتاجية (طن/فدان)	المساحة (فدان)	الإنتاج (طن)	الإنتاجية (طن/فدان)	المساحة (فدان)	
	Prod. (Ton)	Yield (Ton/Fed.)	Area (Fed.)	Prod. (Ton)	Yield (Ton/Fed.)	Area (Fed.)	Prod. (Ton)	Yield (Ton/Fed.)	Area (Fed.)	
Kafr-El Sheikh	5031	43.748	115	-	-	-	5031	43.748	115	كفر الشيخ
Dakahlia	10324	38.522	268	-	-	-	10324	38.522	268	الدقهلية
Damietta	54	27.000	2	-	-	-	54	27.000	2	دمياط
Sharkia	1092	34.125	32	-	-	-	1092	34.125	32	الشرقية
Suez	80	40.000	2	-	-	-	80	40.000	2	السويس
Qalyoubia	8063	34.165	236	-	-	-	8063	34.165	236	القليوبية
Cairo	261	29.000	9	-	-	-	261	29.000	9	القاهرة
Lower Egypt	24905	37.508	664	-	-	-	24905	37.508	664	جملة الوجه البحرى
Giza	74648	40.004	1866	-	-	-	74648	40.004	1866	الجيزة
Beni Suef	3562	25.262	141	2356	31.838	74	1206	18.000	67	بنى سويف
Fayoum	10149	24.280	418	-	-	-	10149	24.280	418	الفيوم
Menia	1380491	37.683	36634	1480	37.000	40	1379011	37.684	36594	المنيا
Middle Egypt	1468850	37.606	39059	3836	33.649	114	1465014	37.618	38945	جملة مصر الوسطى
Assuit	33427	31.866	1049	208	26.000	8	33219	31.911	1041	أسيوط
Suhag	599911	44.914	13357	74746	44.439	1682	525165	44.982	11675	سوهاج
Qena	6010162	49.883	120485	323031	47.680	6775	5687131	50.014	113710	قنا
Luxor	2971757	45.442	65397	455701	44.157	10320	2516056	45.683	55077	الأقصر
Aswan	4226960	47.399	89179	1245662	44.976	27696	2981298	48.490	61483	أسوان
Upper Egypt	13842217	47.820	289467	2099348	45.166	46481	11742869	48.327	242986	جملة مصر العليا
Inside the valley	15335972	46.587	329190	2103184	45.138	46595	13232788	46.826	282595	إجمالي داخل الوادى
Total	15335972	46.587	329190	2103184	45.138	46595	13232788	46.826	282595	الإجمالي

* Land outside the zemam .

* أراضي خارج الزمام .

Source : Economic Affairs Sector .

المصدر : قطاع الشؤون الاقتصادية.

Table (45) Cont.

تابع جدول (٤٥)

Area , Yield and Production of

مساحة وإنتاجية وإنتاج

Sugar Cane Crop, 2019 (Juice 2020)

محصول قصب السكر عام ٢٠١٩ (عصير ٢٠٢٠)

Governorates	First - Year Harvesting البكر									المحافظات
	Total الإجمالي			New Land أراضي جديدة *			Old Land أراضي قديمة			
	الإنتاج	الإنتاجية	المساحة	الإنتاج	الإنتاجية	المساحة	الإنتاج	الإنتاجية	المساحة	
	(طن)	(طن/فدان)	(فدان)	(طن)	(طن/فدان)	(فدان)	(طن)	(طن/فدان)	(فدان)	
Prod. (Ton)	Yield (Ton/Fed.)	Area (Fed.)	Prod. (Ton)	Yield (Ton/Fed.)	Area (Fed.)	Prod. (Ton)	Yield (Ton/Fed.)	Area (Fed.)		
Dakahlia	37	37.000	1	-	-	-	37	37.000	1	الدقهلية
Sharkia	100	20.000	5	-	-	-	100	20.000	5	الشرقية
cairo	29	29.000	1	-	-	-	29	29.000	1	القاهرة
Lower Egypt	166	23.714	7	-	-	-	166	23.714	7	جملة الوجه البحرى
Giza	14804	37.478	395	-	-	-	14804	37.478	395	الجيزة
Menia	243182	36.790	6610	1110	37.000	30	242072	36.789	6580	المنيا
Middle Egypt	257986	36.829	7005	1110	37.000	30	256876	36.828	6975	جملة مصر الوسطى
Assuit	3250	32.500	100	-	-	-	3250	32.500	100	أسيوط
Suhag	113454	40.332	2813	-	-	-	113454	40.332	2813	سوهاج
Qena	1215627	49.634	24492	92405	46.930	1969	1123222	49.870	22523	قنا
Luxor	577577	42.853	13478	80105	41.270	1941	497472	43.120	11537	الأقصر
Aswan	939490	49.444	19001	307015	46.496	6603	632475	51.014	12398	أسوان
Upper Egypt	2849398	47.582	59884	479525	45.613	10513	2369873	48.001	49371	جملة مصر العليا
Inside the valley	3107550	46.453	66896	480635	45.588	10543	2626915	46.615	56353	إجمالي داخل الوادى
Total	3107550	46.453	66896	480635	45.588	10543	2626915	46.615	56353	الإجمالي

* Land outside the zemam .

* أراضي خارج الزمام .

Source : Economic Affairs Sector .

المصدر : قطاع الشؤون الاقتصادية.

Table (45) Cont.

تابع جدول (٤٥)

Area , Yield and Production of

مساحة وإنتاجية وإنتاج

Sugar Cane Crop, 2019 (Juice 2020)

محصول قصب السكر عام ٢٠١٩ (عصير ٢٠٢٠)

Governorates	Second - Year Harvesting الخلفة									المحافظات
	Total الإجمالي			New Land * أراضي جديدة			Old Land أراضي قديمة			
	الإنتاج (طن)	الإنتاجية (طن/فدان)	المساحة (فدان)	الإنتاج (طن)	الإنتاجية (طن/فدان)	المساحة (فدان)	الإنتاج (طن)	الإنتاجية (طن/فدان)	المساحة (فدان)	
	Prod. (Ton)	Yield (Ton/Fed.)	Area (Fed.)	Prod. (Ton)	Yield (Ton/Fed.)	Area (Fed.)	Prod. (Ton)	Yield (Ton/Fed.)	Area (Fed.)	
Kafr-El Sheikh	5031	43.748	115	-	-	-	5031	43.748	115	كفر الشيخ
Dakahlia	10287	38.528	267	-	-	-	10287	38.528	267	الدقهلية
Damietta	54	27.000	2	-	-	-	54	27.000	2	دمياط
Sharkia	992	36.741	27	-	-	-	992	36.741	27	الشرقية
Suez	80	40.000	2	-	-	-	80	40.000	2	السويس
Qalyoubia	8063	34.165	236	-	-	-	8063	34.165	236	القليوبية
Cairo	232	29.000	8	-	-	-	232	29.000	8	القاهرة
Lower Egypt	24739	37.654	657	-	-	-	24739	37.654	657	جملة الوجه البحرى
Giza	59844	40.683	1471	-	-	-	59844	40.683	1471	الجيزة
Beni Suef	3562	25.262	141	2356	31.838	74	1206	18.000	67	بنى سويف
Fayoum	10149	24.280	418	-	-	-	10149	24.280	418	الفيوم
Menia	1137309	37.880	30024	370	37.000	10	1136939	37.880	30014	المنيا
Middle Egypt	1210864	37.776	32054	2726	32.452	84	1208138	37.790	31970	جملة مصر الوسطى
Assuit	30177	31.799	949	208	26.000	8	29969	31.848	941	أسيوط
Suhag	486457	46.136	10544	74746	44.439	1682	411711	46.458	8862	سوهاج
Qena	4794535	49.947	95993	230626	47.987	4806	4563909	50.050	91187	قنا
Luxor	2394180	46.114	51919	375596	44.826	8379	2018584	46.362	43540	الأقصر
Aswan	3287470	46.845	70178	938647	44.500	21093	2348823	47.852	49085	أسوان
Upper Egypt	10992819	47.882	229583	1619823	45.035	35968	9372996	48.410	193615	جملة مصر العليا
Inside the valley	12228422	46.621	262294	1622549	45.006	36052	10605873	46.878	226242	إجمالي داخل الوادى
Total	12228422	46.621	262294	1622549	45.006	36052	10605873	46.878	226242	الإجمالي

* Land outside the zemam .

* أراضي خارج الزمام .

Source : Economic Affairs Sector .

المصدر : قطاع الشؤون الاقتصادية.



الأعلاف

Fodders

Table (46)

Area, Yield and Production of
Alfalfa Crop, 2019

جدول (٤٦)

مساحة وإنتاجية وإنتاج

محصول البرسيم الحجازى عام ٢٠١٩

Governorates	الإجمالي Total			أراضي جديدة * New Land			أراضي قديمة Old Land			المحافظات
	الإنتاج (طن)	الإنتاجية (طن/فدان)	المساحة (فدان)	الإنتاج (طن)	الإنتاجية (طن/فدان)	المساحة (فدان)	الإنتاج (طن)	الإنتاجية (طن/فدان)	المساحة (فدان)	
	Prod. (Ton)	Yield (Ton/Fed.)	Area (Fed.)	Prod. (Ton)	Yield (Ton/Fed.)	Area (Fed.)	Prod. (Ton)	Yield (Ton/Fed.)	Area (Fed.)	
Alexandria	660	20.000	33	660	20.000	33	-	-	-	الأسكندرية
Sharkia	8000	34.783	230	-	-	-	8000	34.783	230	الشرقية
Ismailia	17600	39.198	449	15440	39.089	395	2160	40.000	54	الإسماعيلية
Suez	28916	58.064	498	20700	60.000	345	8216	53.699	153	السويس
Lower Egypt	55176	45.600	1210	36800	47.607	773	18376	42.050	437	جملة الوجه البحرى
Giza	22180	13.691	1620	4480	14.000	320	17700	13.615	1300	الجيزة
Beni Suef	4500	10.000	450	4500	10.000	450	-	-	-	بنى سويف
Menia	86196	32.576	2646	69690	37.468	1860	16506	21.000	786	المنيا
Middle Egypt	112876	23.935	4716	78670	29.913	2630	34206	16.398	2086	جملة مصر الوسطى
Assuit	19818	19.487	1017	16260	20.000	813	3558	17.441	204	أسيوط
Qena	142377	41.826	3404	125667	41.681	3015	16710	42.956	389	قنا
Luxor	137765	24.610	5598	74240	20.548	3613	63525	32.003	1985	الأقصر
Aswan	97865	14.539	6731	91340	14.833	6158	6525	11.387	573	أسوان
Upper Egypt	397825	23.751	16750	307507	22.612	13599	90318	28.663	3151	جملة مصر العليا
Inside the valley	565877	24.955	22676	422977	24.878	17002	142900	25.185	5674	إجمالي داخل الوادى
New Valley	2307613	55.455	41612	2307613	55.455	41612	-	-	-	الوادى الجديد
Matruh	72000	24.000	3000	72000	24.000	3000	-	-	-	مطروح
North Sinai	224	4.000	56	224	4.000	56	-	-	-	شمال سيناء
South Sinai	2500	20.000	125	2500	20.000	125	-	-	-	جنوب سيناء
Noubaria	208543	34.757	6000	208543	34.757	6000	-	-	-	النوبارية
Outside the valley	2590880	51.009	50793	2590880	51.009	50793	-	-	-	إجمالي خارج الوادى
Total	3156757	42.967	73469	3013857	44.455	67795	142900	25.185	5674	الإجمالي

* Land outside the zemam & Governorates outside the valley .

* أراضي خارج الزمام ومحافظات خارج الوادى.

Source: Economic Affairs Sector .

المصدر : قطاع الشؤون الاقتصادية.

Table (47)

جدول (٤٧)

**Total Area for
Summer Green Fodder Crops, 2019**

إجمالي مساحة محاصيل

العلف الأخضر الصيفي عام ٢٠١٩

(Area \ fed.)

(المساحة / فدان)

Governorates	الإجمالي Total	أراضي جديدة * New Land	أراضي قديمة Old Land	المحافظات
Alexandria	14636	13609	1027	الاسكندرية
Behara	21582	-	21582	البحيرة
Gharbia	5238	-	5238	الغربية
Kafr-El Sheikh	427	127	300	كفر الشيخ
Dakahlia	21616	-	21616	الدقهلية
Damietta	11382	-	11382	دمياط
Sharkia	61950	5707	56243	الشرقية
Ismailia	22127	16700	5427	الإسماعيلية
Port Said	154341	154341	-	بور سعيد
Suez	9277	6900	2377	السويس
Menoufia	858	-	858	المنوفية
Qalyoubia	20917	-	20917	القليوبية
Cairo	348	-	348	القاهرة
Lower Egypt	344699	197384	147315	جملة الوجه البحرى
Giza	15155	-	15155	الجيزة
Fayoum	38599	-	38599	الفيوم
Menia	700	-	700	المنيا
Middle Egypt	54454	-	54454	جملة مصر الوسطى
Assuit	29298	19718	9580	أسيوط
Suhag	42579	22271	20308	سوهاج
Qena	19792	16415	3377	قنا
Luxor	26395	23621	2774	الأقصر
Aswan	5205	3545	1660	أسوان
Upper Egypt	123269	85570	37699	جملة مصر العليا
Inside the valley	522422	282954	239468	إجمالي داخل الوادى
New Valley	266382	266382	-	الوادى الجديد
North Sinai	42	42	-	شمال سيناء
Outside the valley	266424	266424	-	إجمالي خارج الوادى
Total	788846	549378	239468	الإجمالي

* Land outside the zemam & Governorates outside the valley.

* أراضي خارج الزمام ومحافظات خارج الوادى.

Source : Economic Affairs Sector .

المصدر : قطاع الشؤون الاقتصادية.

Table (48)
Area, Yield and Production of
Summer Green Fodder Crops, 2019

جدول (٤٨)
مساحة وإنتاجية وإنتاج
محاصيل العلف الأخضر الصيفي عام ٢٠١٩

Governorates	الدراسة Drawa									المحافظات
	الإجمالي Total			أراضي جديدة * New Land			أراضي قديمة Old Land			
	الإنتاج	الإنتاجية	المساحة	الإنتاج	الإنتاجية	المساحة	الإنتاج	الإنتاجية	المساحة	
	(طن)	(طن/فدان)	(فدان)	(طن)	(طن/فدان)	(فدان)	(طن)	(طن/فدان)	(فدان)	
Prod.	Yield	Area	Prod.	Yield	Area	Prod.	Yield	Area		
(Ton)	(Ton/Fed.)	(Fed.)	(Ton)	(Ton/Fed.)	(Fed.)	(Ton)	(Ton/Fed.)	(Fed.)		
Alexandria	29512	2.060	14329	19210	1.412	13609	10302	14.308	720	الأسكندرية
Behara	158443	15.146	10461	-	-	-	158443	15.146	10461	البحيرة
Gharbia	66076	12.615	5238	-	-	-	66076	12.615	5238	الغربية
Kafr-El Sheikh	156	1.228	127	156	1.228	127	-	-	-	كفر الشيخ
Dakahlia	369578	17.681	20902	-	-	-	369578	17.681	20902	الدقهلية
Damietta	71814	9.560	7512	-	-	-	71814	9.560	7512	دمياط
Sharkia	44458	12.177	3651	-	-	-	44458	12.177	3651	الشرقية
Ismailia	47212	8.337	5663	550	0.304	1807	46662	12.101	3856	الإسماعيلية
Port Said	33068	0.740	44669	33068	0.740	44669	-	-	-	بور سعيد
Suez	38517	8.875	4340	5239	2.669	1963	33278	14.000	2377	السويس
Menoufia	9999	11.654	858	-	-	-	9999	11.654	858	المنوفية
Qalyoubia	315028	15.430	20417	-	-	-	315028	15.430	20417	القليوبية
Cairo	2581	8.993	287	-	-	-	2581	8.993	287	القاهرة
Lower Egypt	1186442	8.569	138454	58223	0.936	62175	1128219	14.791	76279	جملة الوجه البحري
Giza	156916	17.389	9024	-	-	-	156916	17.389	9024	الجيزة
Middle Egypt	156916	17.389	9024	-	-	-	156916	17.389	9024	جملة مصر الوسطي
Assuit	205994	7.283	28283	25084	1.272	19718	180910	21.122	8565	أسيوط
Suhag	183523	4.310	42579	16777	0.753	22271	166746	8.211	20308	سوهاج
Qena	63304	3.198	19792	28061	1.709	16415	35243	10.436	3377	قنا
Luxor	55688	2.110	26395	23885	1.011	23621	31803	11.465	2774	الأقصر
Aswan	4120	1.162	3545	4120	1.162	3545	-	-	-	أسوان
Upper Egypt	512629	4.251	120594	97927	1.144	85570	414702	11.841	35024	جملة مصر العليا
Inside the valley	1855987	6.923	268072	156150	1.057	147745	1699837	14.127	120327	إجمالي داخل الوادي
New valley	31875	0.872	36572	31875	0.872	36572	-	-	-	الوادي الجديد
North Sinai	8	0.190	42	8	0.190	42	-	-	-	شمال سيناء
Outside the valley	31883	0.871	36614	31883	0.871	36614	-	-	-	إجمالي خارج الوادي
Total	1887870	6.196	304686	188033	1.020	184359	1699837	14.127	120327	الإجمالي

* Land outside the zema & Governorates outside the valley .

* أراضي خارج الزمام ومحافظات خارج الوادي.

Source : Economic Affairs Sector .

المصدر : قطاع الشؤون الاقتصادية.

Area, Yield and Production of
Summer Green Fodder Crops, 2019

Governorates	الذرة السكرية Corn (Sweet)									المحافظات
	الإجمالي Total			أراضي جديدة * New Land			أراضي قديمة Old Land			
	الإنتاج (طن)	الإنتاجية (طن/فدان)	المساحة (فدان)	الإنتاج (طن)	الإنتاجية (طن/فدان)	المساحة (فدان)	الإنتاج (طن)	الإنتاجية (طن/فدان)	المساحة (فدان)	
	Prod. (Ton)	Yield (Ton/Fed.)	Area (Fed.)	Prod. (Ton)	Yield (Ton/Fed.)	Area (Fed.)	Prod. (Ton)	Yield (Ton/Fed.)	Area (Fed.)	
Alexandria	1080	12.000	90	-	-	-	1080	12.000	90	الاسكندرية
Behara	62868	17.112	3674	-	-	-	62868	17.112	3674	البحيرة
Kafr-El Sheikh	1260	4.200	300	-	-	-	1260	4.200	300	كفر الشيخ
Sharkia	14061	1.703	8256	2164	0.379	5707	11897	4.667	2549	الشرقية
Ismailia	5196	1.377	3773	1476	0.426	3463	3720	12.000	310	الإسماعيلية
Port Said	68839	1.212	56813	68839	1.212	56813	-	-	-	بور سعيد
Suez	1440	0.857	1680	1440	0.857	1680	-	-	-	السويس
Qalyoubia	2925	5.850	500	-	-	-	2925	5.850	500	القليوبية
Cairo	81	7.364	11	-	-	-	81	7.364	11	القاهرة
Lower Egypt	157750	2.101	75097	73919	1.092	67663	83831	11.277	7434	جملة الوجه البحري
Giza	48083	9.791	4911	-	-	-	48083	9.791	4911	الجيزة
Middle Egypt	48083	9.791	4911	-	-	-	48083	9.791	4911	جملة مصر الوسطي
Assuit	16878	21.694	778	-	-	-	16878	21.694	778	أسيوط
Upper Egypt	16878	21.694	778	-	-	-	16878	21.694	778	جملة مصر العليا
Inside the valley	222711	2.757	80786	73919	1.092	67663	148792	11.338	13123	إجمالي داخل الوادي
New valley	13112	0.368	35671	13112	0.368	35671	-	-	-	الوادي الجديد
Outside the valley	13112	0.368	35671	13112	0.368	35671	-	-	-	إجمالي خارج الوادي
Total	235823	2.025	116457	87031	0.842	103334	148792	11.338	13123	الإجمالي

Governorates	دنيبة Denaiba									المحافظات
	الإجمالي Total			أراضي جديدة * New Land			أراضي قديمة Old Land			
	الإنتاج (طن)	الإنتاجية (طن/فدان)	المساحة (فدان)	الإنتاج (طن)	الإنتاجية (طن/فدان)	المساحة (فدان)	الإنتاج (طن)	الإنتاجية (طن/فدان)	المساحة (فدان)	
	Prod. (Ton)	Yield (Ton/Fed.)	Area (Fed.)	Prod. (Ton)	Yield (Ton/Fed.)	Area (Fed.)	Prod. (Ton)	Yield (Ton/Fed.)	Area (Fed.)	
Alexandria	80	2.000	40	-	-	-	80	2.000	40	الاسكندرية
Behara	72951	15.977	4566	-	-	-	72951	15.977	4566	البحيرة
Cairo	350	7.000	50	-	-	-	350	7.000	50	القاهرة
Lower Egypt	73031	15.856	4606	-	-	-	73381	15.761	4656	جملة الوجه البحري
Giza	12002	9.838	1220	-	-	-	12002	9.838	1220	الجيزة
Middle Egypt	12002	9.838	1220	-	-	-	12002	9.838	1220	جملة مصر الوسطي
Inside the valley	85033	14.595	5826	-	-	-	85383	14.531	5876	إجمالي داخل الوادي
Total	85033	14.595	5826	-	-	-	85383	14.531	5876	الإجمالي

* Land outside the zemam & Governorates outside the valley .

* أراضي خارج الزمام ومحافظات خارج الوادي .

Source : Economic Affairs Sector .

المصدر : قطاع الشؤون الاقتصادية .

Area, Yield and Production of
Summer Green Fodder Crops, 2019

Governorates	Cowpea Fodder لوبيا العلف									المحافظات
	الإجمالي Total			أراضي جديدة * New Land			أراضي قديمة Old Land			
	الإنتاج (طن)	الإنتاجية (طن/فدان)	المساحة (فدان)	الإنتاج (طن)	الإنتاجية (طن/فدان)	المساحة (فدان)	الإنتاج (طن)	الإنتاجية (طن/فدان)	المساحة (فدان)	
	Prod. (Ton)	Yield (Ton/Fed.)	Area (Fed.)	Prod. (Ton)	Yield (Ton/Fed.)	Area (Fed.)	Prod. (Ton)	Yield (Ton/Fed.)	Area (Fed.)	
New valley	15692	0.437	35926	15692	0.437	35926	-	-	-	الوادي الجديد
Outside the valley	15692	0.437	35926	15692	0.437	35926	-	-	-	إجمالي خارج الوادي
Total	15692	0.437	35926	15692	0.437	35926	-	-	-	الإجمالي

Governorates	ذرة شامية علف Maize Fodder									المحافظات
	الإجمالي Total			أراضي جديدة * New Land			أراضي قديمة Old Land			
	الإنتاج (طن)	الإنتاجية (طن/فدان)	المساحة (فدان)	الإنتاج (طن)	الإنتاجية (طن/فدان)	المساحة (فدان)	الإنتاج (طن)	الإنتاجية (طن/فدان)	المساحة (فدان)	
	Prod. (Ton)	Yield (Ton/Fed.)	Area (Fed.)	Prod. (Ton)	Yield (Ton/Fed.)	Area (Fed.)	Prod. (Ton)	Yield (Ton/Fed.)	Area (Fed.)	
New valley	116864	#DIV/0!	0	116864	#VALUE!		-	-	-	الوادي الجديد
Outside the valley	116864	#DIV/0!	0	116864	#DIV/0!	0	-	-	-	إجمالي خارج الوادي
Total	116864	#DIV/0!	0	116864	#DIV/0!	0	-	-	-	الإجمالي

Governorates	شانين Shanine									المحافظات
	الإجمالي Total			أراضي جديدة * New Land			أراضي قديمة Old Land			
	الإنتاج (طن)	الإنتاجية (طن/فدان)	المساحة (فدان)	الإنتاج (طن)	الإنتاجية (طن/فدان)	المساحة (فدان)	الإنتاج (طن)	الإنتاجية (طن/فدان)	المساحة (فدان)	
	Prod. (Ton)	Yield (Ton/Fed.)	Area (Fed.)	Prod. (Ton)	Yield (Ton/Fed.)	Area (Fed.)	Prod. (Ton)	Yield (Ton/Fed.)	Area (Fed.)	
Sharkia	39900	21.000	1900	-	-	-	39900	21.000	1900	الشرقية
Lower Egypt	39900	21.000	1900	-	-	-	39900	21.000	1900	جملة الوجه البحري
Inside the valley	39900	21.000	1900	-	-	-	39900	21.000	1900	إجمالي داخل الوادي
Total	39900	21.000	1900	-	-	-	39900	21.000	1900	الإجمالي

Governorates	أمشوطي Amshoti									المحافظات
	الإجمالي Total			أراضي جديدة * New Land			أراضي قديمة Old Land			
	الإنتاج (طن)	الإنتاجية (طن/فدان)	المساحة (فدان)	الإنتاج (طن)	الإنتاجية (طن/فدان)	المساحة (فدان)	الإنتاج (طن)	الإنتاجية (طن/فدان)	المساحة (فدان)	
	Prod. (Ton)	Yield (Ton/Fed.)	Area (Fed.)	Prod. (Ton)	Yield (Ton/Fed.)	Area (Fed.)	Prod. (Ton)	Yield (Ton/Fed.)	Area (Fed.)	
Dakahlia	12108	16.958	714	-	-	-	12108	16.958	714	الدقهلية
Damietta	34538	10.090	3423	-	-	-	34538	10.090	3423	دمياط
Port Said	89040	1.684	52859	89040	1.684	52859	-	-	-	بور سعيد
Lower Egypt	135686	2.381	56996	89040	1.684	52859	46646	11.275	4137	جملة الوجه البحري
Inside the valley	135686	2.381	56996	89040	1.684	52859	46646	11.275	4137	إجمالي داخل الوادي
Total	135686	2.381	56996	89040	1.684	52859	46646	11.275	4137	الإجمالي

* Land outside the zemam & Governorates outside the valley .

* أراضي خارج الزمام ومحافظات خارج الوادي .

Area, Yield and Production of
Summer Green Fodder Crops, 2019

Governorates	علف الفيل Elephant Fodder									المحافظات
	الإجمالي Total			أراضي جديدة * New Land			أراضي قديمة Old Land			
	الإنتاج (طن)	الإنتاجية (طن/فدان)	المساحة (فدان)	الإنتاج (طن)	الإنتاجية (طن/فدان)	المساحة (فدان)	الإنتاج (طن)	الإنتاجية (طن/فدان)	المساحة (فدان)	
	Prod. (Ton)	Yield (Ton/Fed.)	Area (Fed.)	Prod. (Ton)	Yield (Ton/Fed.)	Area (Fed.)	Prod. (Ton)	Yield (Ton/Fed.)	Area (Fed.)	
Alexandria	70	10.000	7	-	-	-	70	10.000	7	الاسكندرية
Damietta	4505	10.078	447	-	-	-	4505	10.078	447	دمياط
Sharkia	283706	15.669	18106	-	-	-	283706	15.669	18106	الشرقية
Ismailia	4875	15.000	325	-	-	-	4875	15.000	325	الإسماعيلية
Lower Egypt	293156	15.523	18885	-	-	-	293156	15.523	18885	جملة الوجه البحري
Fayoum	220157	5.704	38599	-	-	-	220157	5.704	38599	الفيوم
Middle Egypt	220157	5.704	38599	-	-	-	220157	5.704	38599	جملة مصر الوسطى
Inside the valley	513313	8.930	57484	-	-	-	513313	8.930	57484	إجمالي داخل الوادي
New valley	33500	0.936	35787	33500	0.936	35787	-	-	-	الوادي الجديد
Outside the valley	33500	0.936	35787	33500	0.936	35787	-	-	-	إجمالي خارج الوادي
Total	546813	5.863	93271	33500	0.936	35787	513313	8.930	57484	الإجمالي

Governorates	دخن Millet									المحافظات
	الإجمالي Total			أراضي جديدة * New Land			أراضي قديمة Old Land			
	الإنتاج (طن)	الإنتاجية (طن/فدان)	المساحة (فدان)	الإنتاج (طن)	الإنتاجية (طن/فدان)	المساحة (فدان)	الإنتاج (طن)	الإنتاجية (طن/فدان)	المساحة (فدان)	
	Prod. (Ton)	Yield (Ton/Fed.)	Area (Fed.)	Prod. (Ton)	Yield (Ton/Fed.)	Area (Fed.)	Prod. (Ton)	Yield (Ton/Fed.)	Area (Fed.)	
Sharkia	41076	10.277	3997	-	-	-	41076	10.277	3997	الشرقية
Ismailia	61350	13.233	4636	16200	4.378	3700	45150	48.237	936	الإسماعيلية
Lower Egypt	102426	11.864	8633	16200	4.378	3700	86226	17.479	4933	جملة الوجه البحري
Assuit	1472	16.000	92	-	-	-	1472	16.000	92	أسيوط
Upper Egypt	1472	16.000	92	-	-	-	1472	16.000	92	جملة مصر العليا
Inside the valley	103898	11.908	8725	16200	4.378	3700	87698	17.452	5025	جملة داخل الوادي
New valley	54435	1.459	37312	54435	1.459	37312	-	-	-	الوادي الجديد
Outside the valley	54435	1.459	37312	54435	1.459	37312	-	-	-	إجمالي خارج الوادي
Total	158333	3.439	46037	70635	1.722	41012	87698	17.452	5025	الإجمالي

Governorates	حشيشة السودان Sudan Grass									المحافظات
	الإجمالي Total			أراضي جديدة * New Land			أراضي قديمة Old Land			
	الإنتاج (طن)	الإنتاجية (طن/فدان)	المساحة (فدان)	الإنتاج (طن)	الإنتاجية (طن/فدان)	المساحة (فدان)	الإنتاج (طن)	الإنتاجية (طن/فدان)	المساحة (فدان)	
	Prod. (Ton)	Yield (Ton/Fed.)	Area (Fed.)	Prod. (Ton)	Yield (Ton/Fed.)	Area (Fed.)	Prod. (Ton)	Yield (Ton/Fed.)	Area (Fed.)	
Sharkia	148985	27.483	5421	-	-	-	148985	27.483	5421	الشرقية
Ismailia	36000	8.802	4090	36000	8.802	4090	-	-	-	الإسماعيلية
Lower Egypt	184985	19.450	9511	36000	8.802	4090	148985	27.483	5421	جملة الوجه البحري
Inside the valley	184985	19.450	9511	36000	8.802	4090	148985	27.483	5421	إجمالي داخل الوادي
Total	184985	19.450	9511	36000	8.802	4090	148985	27.483	5421	الإجمالي

* Land outside the zemam & Governorates outside the valley .

* أراضي خارج الزمام ومحافظات خارج الوادي .

Source : Economic Affairs Sector .

المصدر : قطاع الشؤون الاقتصادية .

Area, Yield and Production of
Summer Green Fodder Crops, 2019

Governorates	السورجم Sorghum									المحافظات
	الإجمالي Total			أراضي جديدة * New Land			أراضي قديمة Old Land			
	الإنتاج (طن)	الإنتاجية (طن/فدان)	المساحة (فدان)	الإنتاج (طن)	الإنتاجية (طن/فدان)	المساحة (فدان)	الإنتاج (طن)	الإنتاجية (طن/فدان)	المساحة (فدان)	
	Prod. (Ton)	Yield (Ton/Fed.)	Area (Fed.)	Prod. (Ton)	Yield (Ton/Fed.)	Area (Fed.)	Prod. (Ton)	Yield (Ton/Fed.)	Area (Fed.)	
Behara	51880	18.008	2881	-	-	-	51880	18.008	2881	البحيرة
Sharkia	793676	38.492	20619	-	-	-	793676	38.492	20619	الشرقية
Ismailia	15000	4.121	3640	15000	4.121	3640	-	-	-	الإسماعيلية
Suez	1053	0.642	1640	1053	0.642	1640	-	-	-	السويس
Lower Egypt	861609	29.938	28780	16053	3.040	5280	845556	35.981	23500	جملة الوجه البحري
Assuit	2175	15.000	145	-	-	-	2175	15.000	145	أسيوط
Upper Egypt	2175	15.000	145	-	-	-	2175	15.000	145	جملة مصر العليا
Inside the valley	863784	29.863	28925	16053	3.040	5280	847731	35.852	23645	إجمالي داخل الوادي
Total	863784	29.863	28925	16053	3.040	5280	847731	35.852	23645	الإجمالي

Governorates	ذرة رفيعة علف Sorghum Fodder									المحافظات
	الإجمالي Total			أراضي جديدة * New Land			أراضي قديمة Old Land			
	الإنتاج (طن)	الإنتاجية (طن/فدان)	المساحة (فدان)	الإنتاج (طن)	الإنتاجية (طن/فدان)	المساحة (فدان)	الإنتاج (طن)	الإنتاجية (طن/فدان)	المساحة (فدان)	
	Prod. (Ton)	Yield (Ton/Fed.)	Area (Fed.)	Prod. (Ton)	Yield (Ton/Fed.)	Area (Fed.)	Prod. (Ton)	Yield (Ton/Fed.)	Area (Fed.)	
Suez	750	0.464	1617	750	0.464	1617	-	-	-	السويس
Lower Egypt	750	0.464	1617	750	0.464	1617	-	-	-	جملة الوجه البحري
Inside the valley	750	0.464	1617	750	0.464	1617	-	-	-	إجمالي داخل الوادي
New valley	171075	18.523	9236	171075	18.523	9236	-	-	-	الوادي الجديد
Outside the valley	171075	18.523	9236	171075	18.523	9236	-	-	-	إجمالي خارج الوادي
Total	171825	15.832	10853	171825	15.832	10853	-	-	-	الإجمالي

* Land outside the zemam & Governorates outside the valley .

* أراضي خارج الزمام ومحافظات خارج الوادي.

Source : Economic Affairs Sector .

المصدر : قطاع الشؤون الاقتصادية.

Area, Yield and Production of

مساحة وإنتاجية وإنتاج

Summer Green Fodder Crops, 2019

محاصيل العلف الأخضر الصيفي عام ٢٠١٩

Governorates	Green Fodder علف أخضر									المحافظات
	الإجمالي Total			أراضي جديدة New Land			أراضي قديمة Old Land			
	الإنتاج (طن)	الإنتاجية (طن/فدان)	المساحة (فدان)	الإنتاج (طن)	الإنتاجية (طن/فدان)	المساحة (فدان)	الإنتاج (طن)	الإنتاجية (طن/فدان)	المساحة (فدان)	
	Prod. (Ton)	Yield (Ton/Fed.)	Area (Fed.)	Prod. (Ton)	Yield (Ton/Fed.)	Area (Fed.)	Prod. (Ton)	Yield (Ton/Fed.)	Area (Fed.)	
Alexandria	3400	20.000	170	-	-	-	3400	20.000	170	الأسكندرية
Lower Egypt	3400	20.000	170	-	-	-	3400	20.000	170	جملة الوجه البحري
Aswan	16933	10.201	1660	-	-	-	16933	10.201	1660	أسوان
Upper Egypt	16933	10.201	1660	-	-	-	16933	10.201	1660	جملة مصر العليا
Inside the valley	20333	11.111	1830	-	-	-	20333	11.111	1830	إجمالي داخل الوادي
Total	20333	11.111	1830	-	-	-	20333	11.111	1830	الإجمالي

Governorates	Rods Fodder بانكم									المحافظات
	الإجمالي Total			أراضي جديدة New Land			أراضي قديمة Old Land			
	الإنتاج (طن)	الإنتاجية (طن/فدان)	المساحة (فدان)	الإنتاج (طن)	الإنتاجية (طن/فدان)	المساحة (فدان)	الإنتاج (طن)	الإنتاجية (طن/فدان)	المساحة (فدان)	
	Prod. (Ton)	Yield (Ton/Fed.)	Area (Fed.)	Prod. (Ton)	Yield (Ton/Fed.)	Area (Fed.)	Prod. (Ton)	Yield (Ton/Fed.)	Area (Fed.)	
Menia	1000	1.429	700	-	-	-	1000	1.429	700	المنيا
Middle Egypt	1000	1.429	700	-	-	-	1000	1.429	700	جملة مصر الوسطي
Inside the valley	1000	1.429	700	-	-	-	1000	1.429	700	إجمالي داخل الوادي
Total	1000	1.429	700	-	-	-	1000	1.429	700	الإجمالي

Source : Economic Affairs Sector .

المصدر : قطاع الشؤون الاقتصادية.

Governorates	الإجمالي Total	أراضي جديدة* New Land	أراضي قديمة Old Land	المحافظات
Gharbia	128759	-	128759	الغربية
Kafr-El Sheikh	30500	-	30500	كفر الشيخ
Dakahlia	70818	-	70818	الدقهلية
Sharkia	32862	-	32862	الشرقية
Ismailia	3641	3641	-	الإسماعيلية
Menoufia	88930	-	88930	المنوفية
Lower Egypt	355510	3641	351869	جملة الوجه البحرى
Beni Suef	23200	-	23200	بني سويف
Fayoum	11940	-	11940	الفيوم
Middle Egypt	35140	-	35140	جملة مصر الوسطى
Inside the valley	390650	3641	387009	إجمالي داخل الوادى
New valley	6000	6000	-	الوادى الجديد
Noubaria	37631	37631	-	النوبارية
Outside the valley	43631	43631	-	إجمالي خارج الوادى
Total	434281	47272	387009	الإجمالي

* Land outside the zemam & Governorates outside the valley.

* أراضي خارج الزمام ومحافظات خارج الوادى.

Source : Economic Affairs Sector .

المصدر : قطاع الشؤون الاقتصادية.

Table (50)

جدول (٥٠)

Total Area for

إجمالي مساحة محاصيل

Nili Green Fodder Crops, 2019

العلف الأخضر النيلى عام ٢٠١٩

(Area \ fed.)

(المساحة / فدان)

Governorates	الإجمالي Total	أراضي جديدة * New Land	أراضي قديمة Old Land	المحافظات
Alexandria	399	-	399	الأسكندرية
Sharkia	116	-	116	الشرقية
Ismailia	114	114	-	الإسماعيلية
Suez	276	-	276	السويس
Cairo	92	-	92	القاهرة
Lower Egypt	997	114	883	جملة الوجه البحرى
Giza	1800	-	1800	الجيزة
Fayoum	492	-	492	الفيوم
Middle Egypt	2292	-	2292	جملة مصر الوسطى
Qena	1564	415	1149	قنا
Luxor	163	96	67	الأقصر
Upper Egypt	1727	511	1216	جملة مصر العليا
Inside the valley	5016	625	4391	إجمالي داخل الوادى
New Valley	10429	10429	-	الوادى الجديد
North Sinai	25	25	-	شمال سيناء
Outside the valley	10454	10454	-	إجمالي خارج الوادى
Total	15470	11079	4391	الإجمالي

* Land outside the zemam & Governorates outside the valley.

* أراضي خارج الزمام ومحافظات خارج الوادى.

Source : Economic Affairs Sector .

المصدر : قطاع الشؤون الاقتصادية.

Table (51)

جدول (٥١)

Area, Yield and Production of

مساحة وإنتاجية وإنتاج

Nili Green Fodder Crops, 2019

محاصيل العلف الأخضر النيلى عام ٢٠١٩

Governorates	الدرأوة Drawa									المحافظات
	الإجمالى Total			أراضى جديدة * New Land			أراضى قديمة Old Land			
	الإنتاج	الإنتاجية	المساحة	الإنتاج	الإنتاجية	المساحة	الإنتاج	الإنتاجية	المساحة	
	(طن)	(طن/فدان)	(فدان)	(طن)	(طن/فدان)	(فدان)	(طن)	(طن/فدان)	(فدان)	
Prod.	Yield	Area	Prod.	Yield	Area	Prod.	Yield	Area		
(Ton)	(Ton/Fed.)	(Fed.)	(Ton)	(Ton/Fed.)	(Fed.)	(Ton)	(Ton/Fed.)	(Fed.)		
Alexandria	5378	13.479	399	-	-	-	5378	13.479	399	الأسكندرية
Ismailia	1368	12.000	114	1368	12.000	114	-	-	-	الإسماعيلية
Sharkia	1995	17.198	116	-	-	-	1995	17.198	116	الشرقية
Suez	516	12.000	43	-	-	-	516	12.000	43	السويس
Cairo	627	11.000	57	-	-	-	627	11.000	57	القاهرة
Lower Egypt	9884	13.558	729	1368	12.000	114	8516	13.847	615	جملة الوجه البحري
Giza	30960	17.200	1800	-	-	-	30960	17.200	1800	الجيزة
Fayoum	2182	4.435	492	-	-	-	2182	4.435	492	الفيوم
Middle Egypt	33142	14.460	2292	-	-	-	33142	14.460	2292	جملة مصر الوسطى
Qena	24861	15.896	1564	6430	15.494	415	18431	16.041	1149	قنا
Luxor	1673	10.264	163	869	9.052	96	804	12.000	67	الأقصر
Upper Egypt	26534	15.364	1727	7299	14.284	511	19235	15.818	1216	جملة مصر العليا
Inside the valley	69560	14.650	4748	8667	13.867	625	60893	14.769	4123	إجمالى داخل الوادى
New Valley	7836	12.000	653	7836	12.000	653	-	-	-	الوادى الجديد
Outside the valley	7836	12.000	653	7836	12.000	653	-	-	-	إجمالى خارج الوادى
Total	77396	14.330	5401	16503	12.913	1278	60893	14.769	4123	الإجمالى

* Land outside the zemam & Governorates outside the valley .

* أراضى خارج الزمام ومحافظات خارج الوادى .

Source : Economic Affairs Sector .

المصدر : قطاع الشؤون الإقتصادية .

Area, Yield and Production of

مساحة وإنتاجية وإنتاج

Nili Green Fodder Crops, 2019

محاصيل العلف الأخضر النيلى عام ٢٠١٩

Governorates	الذرة السكرية (Sweet Corn) الذرة السكرية									المحافظات
	الإجمالي Total			أراضي جديدة * New Land			أراضي قديمة Old Land			
	الإنتاج (طن)	الإنتاجية (طن/فدان)	المساحة (فدان)	الإنتاج (طن)	الإنتاجية (طن/فدان)	المساحة (فدان)	الإنتاج (طن)	الإنتاجية (طن/فدان)	المساحة (فدان)	
	Prod. (Ton)	Yield (Ton/Fed.)	Area (Fed.)	Prod. (Ton)	Yield (Ton/Fed.)	Area (Fed.)	Prod. (Ton)	Yield (Ton/Fed.)	Area (Fed.)	
Cairo	315	9.000	35	-	-	-	315	9.000	35	القاهرة
Lower Egypt	315	9.000	35	-	-	-	315	9.000	35	جملة الوجه البحري
Inside the valley	315	9.000	35	-	-	-	315	9.000	35	إجمالي داخل الوادي
New Valley	3590	10.846	331	3590	10.846	331	-	-	-	الوادي الجديد
North Sinai	150	6.000	25	150	6.000	25	-	-	-	شمال سيناء
Outside the valley	3740	10.506	356	3740	10.506	356	-	-	-	إجمالي خارج الوادي
Total	4055	10.371	391	3740	10.506	356	315	9.000	35	الإجمالي

Governorates	السورجم Sorghum									المحافظات
	الإجمالي Total			أراضي جديدة * New Land			أراضي قديمة Old Land			
	الإنتاج (طن)	الإنتاجية (طن/فدان)	المساحة (فدان)	الإنتاج (طن)	الإنتاجية (طن/فدان)	المساحة (فدان)	الإنتاج (طن)	الإنتاجية (طن/فدان)	المساحة (فدان)	
	Prod. (Ton)	Yield (Ton/Fed.)	Area (Fed.)	Prod. (Ton)	Yield (Ton/Fed.)	Area (Fed.)	Prod. (Ton)	Yield (Ton/Fed.)	Area (Fed.)	
Suez	3029	13.583	223	-	-	-	3029	13.583	223	السويس
Lower Egypt	3029	13.583	223	-	-	-	3029	13.583	223	جملة الوجه البحري
Inside the valley	3029	13.583	223	-	-	-	3029	13.583	223	إجمالي داخل الوادي
Total	3029	13.583	223	-	-	-	3029	13.583	223	الإجمالي

* Land outside the zemam & Governorates outside the valley .

* أراضي خارج الزمام ومحافظات خارج الوادي.

Source : Economic Affairs Sector .

المصدر : قطاع الشؤون الاقتصادية.

Table (51) Cont.

Area, Yield and Production of
Nili Green Fodder Crops, 2019

تابع جدول (٥١)

مساحة وإنتاجية وإنتاج

محاصيل العلف الأخضر النيلى عام ٢٠١٩

Governorates	Millet دخن									المحافظات
	الإجمالى Total			أراضى جديدة * New Land			أراضى قديمة Old Land			
	الإنتاج (طن)	الإنتاجية (طن/فدان)	المساحة (فدان)	الإنتاج (طن)	الإنتاجية (طن/فدان)	المساحة (فدان)	الإنتاج (طن)	الإنتاجية (طن/فدان)	المساحة (فدان)	
	Prod. (Ton)	Yield (Ton/Fed.)	Area (Fed.)	Prod. (Ton)	Yield (Ton/Fed.)	Area (Fed.)	Prod. (Ton)	Yield (Ton/Fed.)	Area (Fed.)	
New Valley	5302	11.000	482	5302	11.000	482	-	-	-	الوادي الجديد
Outside the valley	5302	11.000	482	5302	11.000	482	-	-	-	إجمالى خارج الوادي
Total	5302	11.000	482	5302	11.000	482	-	-	-	الإجمالى

Governorates	Maize Fodder ذرة شامى علف									المحافظات
	الإجمالى Total			أراضى جديدة * New Land			أراضى قديمة Old Land			
	الإنتاج (طن)	الإنتاجية (طن/فدان)	المساحة (فدان)	الإنتاج (طن)	الإنتاجية (طن/فدان)	المساحة (فدان)	الإنتاج (طن)	الإنتاجية (طن/فدان)	المساحة (فدان)	
	Prod. (Ton)	Yield (Ton/Fed.)	Area (Fed.)	Prod. (Ton)	Yield (Ton/Fed.)	Area (Fed.)	Prod. (Ton)	Yield (Ton/Fed.)	Area (Fed.)	
New Valley	64679	13.622	4748	64679	13.622	4748	-	-	-	الوادي الجديد
Outside the valley	64679	13.622	4748	64679	13.622	4748	-	-	-	إجمالى خارج الوادي
Total	64679	13.622	4748	64679	13.622	4748	-	-	-	الإجمالى

Governorates	Sorghum Fodder ذرة رفيعة علف									المحافظات
	الإجمالى Total			أراضى جديدة * New Land			أراضى قديمة Old Land			
	الإنتاج (طن)	الإنتاجية (طن/فدان)	المساحة (فدان)	الإنتاج (طن)	الإنتاجية (طن/فدان)	المساحة (فدان)	الإنتاج (طن)	الإنتاجية (طن/فدان)	المساحة (فدان)	
	Prod. (Ton)	Yield (Ton/Fed.)	Area (Fed.)	Prod. (Ton)	Yield (Ton/Fed.)	Area (Fed.)	Prod. (Ton)	Yield (Ton/Fed.)	Area (Fed.)	
New Valley	44126	12.274	3595	44126	12.274	3595	-	-	-	الوادي الجديد
Outside the valley	44126	12.274	3595	44126	12.274	3595	-	-	-	إجمالى خارج الوادي
Total	44126	12.274	3595	44126	12.274	3595	-	-	-	الإجمالى

* Land outside the zemam & Governorates outside the valley .

* أراضى خارج الزمام ومحافظات خارج الوادي .

Source : Economic Affairs Sector .

المصدر : قطاع الشؤون الاقتصادية .

Table (51) Cont.

Area, Yield and Production of
Nili Green Fodder Crops, 2019

Governorates	علف الفيل Elephant Fodder									المحافظات
	الإجمالى Total			أراضي جديدة * New Land			أراضي قديمة Old Land			
	الإنتاج (طن)	الإنتاجية (طن/فدان)	المساحة (فدان)	الإنتاج (طن)	الإنتاجية (طن/فدان)	المساحة (فدان)	الإنتاج (طن)	الإنتاجية (طن/فدان)	المساحة (فدان)	
	Prod. (Ton)	Yield (Ton/Fed.)	Area (Fed.)	Prod. (Ton)	Yield (Ton/Fed.)	Area (Fed.)	Prod. (Ton)	Yield (Ton/Fed.)	Area (Fed.)	
New Valley	15150	25.000	606	15150	25.000	606	-	-	-	الوادي الجديد
Outside the valley	15150	25.000	606	15150	25.000	606	-	-	-	إجمالى خارج الوادي
Total	15150	25.000	606	15150	25.000	606	-	-	-	الإجمالى

Governorates	لوبيا العلف Cowpea Fodder									المحافظات
	الإجمالى Total			أراضي جديدة * New Land			أراضي قديمة Old Land			
	الإنتاج (طن)	الإنتاجية (طن/فدان)	المساحة (فدان)	الإنتاج (طن)	الإنتاجية (طن/فدان)	المساحة (فدان)	الإنتاج (طن)	الإنتاجية (طن/فدان)	المساحة (فدان)	
	Prod. (Ton)	Yield (Ton/Fed.)	Area (Fed.)	Prod. (Ton)	Yield (Ton/Fed.)	Area (Fed.)	Prod. (Ton)	Yield (Ton/Fed.)	Area (Fed.)	
New Valley	10	0.714	14	10	0.714	14	-	-	-	الوادي الجديد
Outside the valley	10	0.714	14	10	0.714	14	-	-	-	إجمالى خارج الوادي
Total	10	0.714	14	10	0.714	14	-	-	-	الإجمالى

* Governorates outside the valley .

* محافظات خارج الوادي .

Source : Economic Affairs Sector .

المصدر : قطاع الشؤون الاقتصادية .

Total Area for Nili Selag Crops, 2019

إجمالي مساحة السيلاج النيلى عام ٢٠١٩

(Area \ fed.)

(المساحة / فدان)

Governorates	الإجمالي Total	أراضي جديدة* New Land	أراضي قديمة Old Land	المحافظات
Alexandria	1567	-	1567	الأسكندرية
Dakahlia	699	-	699	الدقهلية
Lower Egypt	2266	-	2266	جملة الوجه البحرى
Inside the valley	2266	-	2266	إجمالي داخل الوادى
New Valley	2000	2000	-	الوادى الجديد
Outside the valley	2000	2000	-	خارج الوادى
Total	4266	2000	2266	الإجمالي

* Governorates outside the valley.

*أراضي خارج الوادى.

Source : Economic Affairs Sector .

المصدر : قطاع الشؤون الإقتصادية.



الألياف
Fibers

Table (53)

Area, Yield and Production of
Seed Cotton Crop, 2019

جدول (٥٣)

مساحة وإنتاجية وإنتاج

محصول القطن الزهر عام ٢٠١٩

Governorates	الإجمالي Total			أراضي جديدة * New Land			أراضي قديمة Old Land			المحافظات
	الإنتاج	الإنتاجية	المساحة	الإنتاج	الإنتاجية	المساحة	الإنتاج	الإنتاجية	المساحة	
	(ق. م.)	(ق.م./فدان)	(فدان)	(ق. م.)	(ق.م./فدان)	(فدان)	(ق. م.)	(ق.م./فدان)	(فدان)	
	Prod.	Yield	Area	Prod.	Yield	Area	Prod.	Yield	Area	
	(Q. M.)	Q.M./Fed.	(Fed.)	(Q. M.)	Q.M./Fed.	(Fed.)	(Q. M.)	Q.M./Fed.	(Fed.)	
Alexandria	8657	6.35	1363	-	-	-	8657	6.35	1363	الأسكندرية
Behera	255695	6.80	37600	-	-	-	255695	6.80	37600	البحيرة
Gharbia	105993	8.80	12050	-	-	-	105993	8.80	12050	الغربية
Kafr-El Sheikh	463685	6.57	70590	3391	6.01	564	460294	6.57	70026	كفر الشيخ
Dakahlia	359618	9.00	39977	84373	7.39	11410	275245	9.64	28567	الدقهلية
Damietta	42479	6.09	6977	68	6.18	11	42411	6.09	6966	دمياط
Sharkia	256194	7.93	32308	63848	7.87	8113	192346	7.95	24195	الشرقية
Ismailia	12218	7.53	1623	10156	7.42	1369	2062	8.12	254	الإسماعيلية
Port Said	14306	5.56	2573	14306	5.56	2573	-	-	-	بور سعيد
Menoufia	14217	9.04	1573	-	-	-	14217	9.04	1573	المنوفية
Qalyoubia	109	6.06	18	-	-	-	109	6.06	18	القليوبية
Lower Egypt	1533171	7.42	206652	176142	7.33	24040	1357029	7.43	182612	جملة الوجه البحرى
Beni Suef	66397	7.33	9058	-	-	-	66397	7.33	9058	بنى سويف
Fayoum	148071	7.98	18561	-	-	-	148071	7.98	18561	الفيوم
Menia	7864	7.16	1098	-	-	-	7864	7.16	1098	المنيا
Middle Egypt	222332	7.74	28717	-	-	-	222332	7.74	28717	جملة مصر الوسطى
Assuit	25611	8.81	2907	-	-	-	25611	8.81	2907	أسيوط
Suhag	3853	8.66	445	-	-	-	3853	8.66	445	سوهاج
Upper Egypt	29464	8.79	3352	-	-	-	29464	8.79	3352	جملة مصر العليا
Inside the valley	1784967	7.48	238721	176142	7.33	24040	1608825	7.49	214681	إجمالي داخل الوادى
New Valley	40	5.00	8	40	5.00	8	-	-	-	الوادى الجديد
Noubaria	5225	7.90	661	5225	7.90	661	-	-	-	النوبارية
Outside the valley	5265	7.87	669	5265	7.87	669	-	-	-	إجمالي خارج الوادى
Total	1790232	7.48	239390	181407	7.34	24709	1608825	7.49	214681	الإجمالي

* Land outside the zemam & Governorates outside the valley .

* أراضي خارج الزمام ومحافظات خارج الوادى .

Source : Economic Affairs Sector .

المصدر : قطاع الشؤون الاقتصادية .

Table (53) Cont.

تابع جدول (٥٣)

Area, Yield and Production of

مساحة وإنتاجية وإنتاج

Seed Cotton Crop, 2019

محصول القطن الزهر عام ٢٠١٩

Governorates	الإجمالي Total			أراضي جديدة* New Land			أراضي قديمة Old Land			المحافظات
	الإنتاج (طن)	الإنتاجية (طن/فدان)	المساحة (فدان)	الإنتاج (طن)	الإنتاجية (طن/فدان)	المساحة (فدان)	الإنتاج (طن)	الإنتاجية (طن/فدان)	المساحة (فدان)	
	Prod. (Ton)	Yield (Ton/Fed.)	Area (Fed.)	Prod. (Ton)	Yield (Ton/Fed.)	Area (Fed.)	Prod. (Ton)	Yield (Ton/Fed.)	Area (Fed.)	
Alexandria	543	0.398	1363	-	-	-	543	0.398	1363	الأسكندرية
Behera	40272	1.071	37600	-	-	-	40272	1.071	37600	البحيرة
Gharbia	16694	1.385	12050	-	-	-	16694	1.385	12050	الغربية
Kafr-El Sheikh	73030	1.035	70590	534	0.947	564	72496	1.035	70026	كفر الشيخ
Dakahlia	56640	1.417	39977	13289	1.165	11410	43351	1.518	28567	الدقهلية
Damietta	6691	0.959	6977	11	1.000	11	6680	0.959	6966	دمياط
Sharkia	40350	1.249	32308	10056	1.239	8113	30294	1.252	24195	الشرقية
Ismailia	1925	1.186	1623	1600	1.169	1369	325	1.280	254	الإسماعيلية
Port Said	2253	0.876	2573	2253	0.876	2573	-	-	-	بور سعيد
Menoufia	2239	1.423	1573	-	-	-	2239	1.423	1573	المنوفية
Qalyoubia	17	0.944	18	-	-	-	17	0.944	18	القليوبية
Lower Egypt	240654	1.165	206652	27743	1.154	24040	212911	1.166	182612	جملة الوجه البحرى
Beni Suef	10458	1.155	9058	-	-	-	10458	1.155	9058	بنى سويف
Fayoum	23321	1.256	18561	-	-	-	23321	1.256	18561	الفيوم
Menia	1238	1.128	1098	-	-	-	1238	1.128	1098	المنيا
Middle Egypt	35017	1.219	28717	-	-	-	35017	1.219	28717	جملة مصر الوسطى
Assuit	4034	1.388	2907	-	-	-	4034	1.388	2907	أسيوط
Suhag	607	1.364	445	-	-	-	607	1.364	445	سوهاج
Upper Egypt	4641	1.385	3352	-	-	-	4641	1.385	3352	جملة مصر العليا
Inside the valley	280312	1.174	238721	27743	1.154	24040	252569	1.176	214681	إجمالي داخل الوادى
New Valley	6	0.750	8	6	0.750	8	-	-	-	الوادى الجديد
Noubaria	823	1.245	661	823	1.245	661	-	-	-	النوبارية
Outside the valley	829	1.239	669	829	1.239	669	-	-	-	إجمالي خارج الوادى
Total	281141	1.174	239390	28572	1.156	24709	252569	1.176	214681	الإجمالي

* Land outside the zemam & Governorates outside the valley .

* أراضي خارج الزمام ومحافظات خارج الوادى .

Source : Economic Affairs Sector .

المصدر : قطاع الشؤون الاقتصادية .

Table (54)

Area, Yield and Production of
Cotton Seed Crop, 2019جدول (٥٤)
مساحة وإنتاجية وإنتاج
محصول بذرة القطن عام ٢٠١٩

Governorates	الإجمالي Total			أراضي جديدة* New Land			أراضي قديمة Old Land			المحافظات
	الإنتاج (طن)	الإنتاجية (طن/فدان)	المساحة (فدان)	الإنتاج (طن)	الإنتاجية (طن/فدان)	المساحة (فدان)	الإنتاج (طن)	الإنتاجية (طن/فدان)	المساحة (فدان)	
	Prod. (Ton)	Yield (Ton/Fed.)	Area (Fed.)	Prod. (Ton)	Yield (Ton/Fed.)	Area (Fed.)	Prod. (Ton)	Yield (Ton/Fed.)	Area (Fed.)	
Alexandria	543	0.398	1363	-	-	-	543	0.398	1363	الأسكندرية
Behera	16042	0.427	37600	-	-	-	16042	0.427	37600	البحيرة
Gharbia	6406	0.532	12050	-	-	-	6406	0.532	12050	الغربية
Kafr-El Sheikh	28361	0.402	70590	207	0.367	564	28154	0.402	70026	كفر الشيخ
Dakahlia	21532	0.539	39977	5052	0.443	11410	16480	0.577	28567	الدقهلية
Damietta	1710	0.245	6977	3	0.273	11	1707	0.245	6966	دمياط
Sharkia	15340	0.475	32308	3823	0.471	8113	11517	0.476	24195	الشرقية
Ismailia	731	0.450	1623	608	0.444	1369	123	0.484	254	الإسماعيلية
Port Said	857	0.333	2573	857	0.333	2573	-	-	-	بور سعيد
Menoufia	892	0.567	1573	-	-	-	892	0.567	1573	المنوفية
Qalyoubia	7	0.389	18	-	-	-	7	0.389	18	القليوبية
Lower Egypt	92421	0.447	206652	10550	0.439	24040	81871	0.448	182612	جملة الوجه البحرى
Beni Suef	3800	0.420	9058	-	-	-	3800	0.420	9058	بنى سويف
Fayoum	3406	0.184	18561	-	-	-	3406	0.184	18561	الفيوم
Menia	181	0.165	1098	-	-	-	181	0.165	1098	المنيا
Middle Egypt	7387	0.257	28717	-	-	-	7387	0.257	28717	جملة مصر الوسطى
Assuit	589	0.203	2907	-	-	-	589	0.203	2907	أسيوط
Suhag	89	0.200	445	-	-	-	89	0.200	445	سوهاج
Upper Egypt	678	0.202	3352	-	-	-	678	0.202	3352	جملة مصر العليا
Inside the valley	100486	0.421	238721	10550	0.439	24040	89936	0.419	214681	إجمالي داخل الوادى
New Valley	1	0.125	8	1	0.125	8	-	-	-	الوادى الجديد
Noubaria	329	0.498	661	329	0.498	661	-	-	-	النوبارية
Outside the valley	330	0.493	669	330	0.493	669	-	-	-	إجمالي خارج الوادى
Total	100816	0.421	239390	10880	0.440	24709	89936	0.419	214681	الإجمالي

* Land outside the zemam & Governorates outside the valley .

* أراضي خارج الزمام ومحافظات خارج الوادى .

Source : Economic Affairs Sector .

المصدر : قطاع الشؤون الاقتصادية .

Table (54) Cont.

Area, Yield and Production of
Cotton Seed Crop, 2019

تابع جدول (٥٤)

مساحة وإنتاجية وإنتاج

محصول بذرة القطن عام ٢٠١٩

Governorates	الإجمالي Total			أراضي جديدة* New Land			أراضي قديمة Old Land			المحافظات
	الإنتاج (أردب)	الإنتاجية (أردب/فدان)	المساحة (فدان)	الإنتاج (أردب)	الإنتاجية (أردب/فدان)	المساحة (فدان)	الإنتاج (أردب)	الإنتاجية (أردب/فدان)	المساحة (فدان)	
	Prod. (Ard.)	Yield (Ard./Fed.)	Area (Fed.)	Prod. (Ard.)	Yield (Ard./Fed.)	Area (Fed.)	Prod. (Ard.)	Yield (Ard./Fed.)	Area (Fed.)	
Alexandria	4526	3.32	1363	-	-	-	4526	3.32	1363	الأسكندرية
Behera	133685	3.56	37600	-	-	-	133685	3.56	37600	البحيرة
Gharbia	53386	4.43	12050	-	-	-	53386	4.43	12050	الغربية
Kafr-El Sheikh	236339	3.35	70590	1726	3.06	564	234613	3.35	70026	كفر الشيخ
Dakahlia	179434	4.49	39977	42099	3.69	11410	137335	4.81	28567	الدقهلية
Damietta	14248	2.04	6977	23	2.09	11	14225	2.04	6966	دمياط
Sharkia	127829	3.96	32308	31857	3.93	8113	95972	3.97	24195	الشرقية
Ismailia	6096	3.76	1623	5067	3.70	1369	1029	4.05	254	الإسماعيلية
Port Said	7138	2.77	2573	7138	2.77	2573	-	-	-	بور سعيد
Menoufia	7433	4.73	1573	-	-	-	7433	4.73	1573	المنوفية
Qalyoubia	57	3.17	18	-	-	-	57	3.17	18	القليوبية
Lower Egypt	770171	3.73	206652	87910	3.66	24040	682261	3.74	182612	جملة الوجه البحرى
Beni Suef	31667	3.50	9058	-	-	-	31667	3.50	9058	بنى سويف
Fayoum	28381	1.53	18561	-	-	-	28381	1.53	18561	الفيوم
Menia	1507	1.37	1098	-	-	-	1507	1.37	1098	المنيا
Middle Egypt	61555	2.14	28717	-	-	-	61555	2.14	28717	جملة مصر الوسطى
Assuit	4906	1.69	2907	-	-	-	4906	1.69	2907	أسيوط
Suhag	739	1.66	445	-	-	-	739	1.66	445	سوهاج
Upper Egypt	5645	1.68	3352	-	-	-	5645	1.68	3352	جملة مصر العليا
Inside the valley	837371	3.51	238721	87910	3.66	24040	749461	3.49	214681	إجمالي داخل الوادى
New Valley	11	1.38	8	11	1.38	8	-	-	-	الوادى الجديد
Noubaria	2732	4.13	661	2732	4.13	661	-	-	-	النوبارية
Outside the valley	2743	4.10	669	2743	4.10	669	-	-	-	إجمالي خارج الوادى
Total	840114	3.51	239390	90653	3.67	24709	749461	3.49	214681	الإجمالي

* Land outside the zemam & Governorates outside the valley .

* أراضي خارج الزمام ومحافظات خارج الوادى .

Source : Economic Affairs Sector .

المصدر : قطاع الشؤون الاقتصادية .

Area , Yield and Production of The Varieties

مساحة وإنتاجية وإنتاج أصناف

Cotton Crop by Governorates, 2019

محصول القطن على مستوى المحافظات عام ٢٠١٩

* قطن زهر *Seed Cotton		المساحة (فدان) Area (Fed.)	أصناف القطن Cotton Varieties	المحافظات Governorates
المحصول Production	الإنتاجية (ق.م./فدان) Yield (Q.M./Fed.)			
8657	6.35	1363	جيزة ٨٦ G. 86	Alexandria الأسكندرية
255359	6.80	37559	جيزة ٨٦ G. 86	Behera البحيرة
336	8.20	41	جيزة ٩٤ G. 94	
255695	6.80	37600	الجملة Total	
20908	9.50	2202	جيزة ٨٦ G. 86	Gharbia الغربية
85085	8.64	9848	جيزة ٩٤ G. 94	
105993	8.80	12050	الجملة Total	
351	5.32	66	جيزة ٤٥ G. 45	كفر الشيخ
156	5.78	27	جيزة ٨٦ G. 86	
309	5.33	58	جيزة ٩٢ G. 92	
173	5.77	30	جيزة ٩٣ G. 93	
442830	6.58	67273	جيزة ٩٤ G. 94	
19618	6.40	3066	جيزة ٩٦ G. 96	
248	3.54	70	أصناف أخرى وتجارب Others & Trials	
463685	6.57	70590	الجملة Total	
359618	9.00	39977	جيزة ٨٦ G. 86	Dakahlia الدقهلية
436	5.01	87	جيزة ٤٥ G. 45	Damietta دمياط
41665	6.10	6828	جيزة ٩٢ G. 92	
204	6.18	33	جيزة ٨٧ G. 87	
174	6.00	29	جيزة ٩٦ G. 96	
42101	6.09	6915	الجملة Total	
256194	7.93	32308	جيزة ٩٤ G. 94	Sharkia الشرقية
12218	7.53	1623	جيزة ٩٤ G. 94	Ismailia الإسماعيلية

* Estimated of production for cotton seed according to Agriculture directorates.

* تقدير إنتاج القطن الزهر طبقاً للجنة مديريات الزراعة.

Source : Economic Affairs Sector .

المصدر : قطاع الشؤون الاقتصادية.

Table (55) Cont.

تابع جدول (٥٥)

Area , Yield and Production of The Varieties

مساحة وإنتاجية وإنتاج أصناف

Cotton Crop by Governorates, 2019

محصول القطن على مستوى المحافظات عام ٢٠١٩

* قطن زهر *Seed Cotton		المساحة (فدان) Area (Fed.)	أصناف القطن Cotton Varieties	المحافظات Governorates
المحصول Production	الإنتاجية (ق.م./فدان) Yield (Q.M./Fed.)			
14306	5.56	2573	جيزة ٨٦ G. 86	بور سعيد Port Said
14127	8.98	1573	جيزة ٨٦ G. 86	المنوفية Menoufia
109	6.06	18	جيزة ٨٦ G. 86	القليوبية Qalyoubia
787	5.14	153	جيزة ٤٥ G. 45	الوجه البحرى Lower Egypt
41974	6.10	6886	جيزة ٩٢ G. 92	
19792	6.39	3095	جيزة ٩٦ G. 96	
1170587	7.62	153643	جيزة ٩٤ G. 94	
299406	7.00	42742	جيزة ٨٦ G. 86	
173	5.77	30	جيزة ٩٣ G. 93	
204	6.18	33	جيزة ٨٧ G. 87	
248	3.54	70	أصناف أخرى وتجارب Others & Trials	
1533171	7.42	206652	إجمالى الوجه البحرى Total of Lower Egypt	
66397	7.33	9058	جيزة ٩٥ G.95	بنى سويف Beni Suef
148071	7.98	18561	جيزة ٩٠ G. 90	الفيوم Fayoum
7864	7.16	1098	جيزة ٩٠ G. 90	المنيا Menia
155935	7.93	19659	جيزة ٩٠ G. 90	مصر الوسطى
66397	7.33	9058	جيزة ٩٥ G. 95	Middle Egypt
222332	7.74	28717	إجمالى مصر الوسطى Total of Middle Egypt	

* Estimated of production for cotton seed according to Agriculture directorates.

* تقدير إنتاج القطن الزهر طبقاً للجنة مديريات الزراعة.

Source : Economic Affairs Sector .

المصدر : قطاع الشؤون الاقتصادية.

Table (55) Cont.

تابع جدول (٥٥)

Area , Yield and Production of The Varieties

مساحة وإنتاجية وإنتاج أصناف

Cotton Crop by Governorates, 2019

محصول القطن على مستوى المحافظات عام ٢٠١٩

* قطن زهر *Seed Cotton		المساحة (فدان) Area (Fed.)	أصناف القطن Cotton Varieties	المحافظات Governorates
المحصول Production	الإنتاجية (ق.م./فدان) Yield (Q.M./Fed.)			
25611	8.81	2907	جيزة ٩٠ G. 90	أسيوط Assuit
3853	8.66	445	جيزة ٩٠ G. 90	سوهاج Suhag
29464	8.79	3352	إجمالي مصر العليا Total of Upper Egypt	
1784967	7.48	238721	إجمالي داخل الوادي Total of Inside the valley	
40	5.00	8	جيزة ٩٠ G. 90	الوادي الجديد New Valley
5225	7.90	661	جيزة ٨٦ G. 86	النوبارية Noubaria
5265	7.87	669	إجمالي خارج الزمام Total of Land outside The Zmam	
787	5.14	153	جيزة ٤٥ G. 45	إجمالي عام الجمهورية Grand Total
173	5.77	30	جيزة ٩٣ G. 93	
1170587	7.62	153643	جيزة ٩٤ G. 94	
304631	7.02	43403	جيزة ٨٦ G. 86	
204	6.18	33	جيزة ٨٧ G. 87	
41974	6.10	6886	جيزة ٩٢ G. 92	
19792	6.39	3095	جيزة ٩٦ G. 96	
66397	7.33	9058	جيزة ٩٥ G. 95	
185439	8.06	23019	جيزة ٩٠ G. 90	
248	3.54	70	أصناف أخرى وتجارب Others & Trials	
1790232	7.48	239390	إجمالي الجمهورية Grand Total	

*Estimated of production for cotton seed according to Agriculture directorates.

* تقدير إنتاج القطن الزهر طبقاً للجنة مديريات الزراعة.

Source : Economic Affairs Sector .

المصدر : قطاع الشؤون الاقتصادية.



البصل
Onion

Table (56)

جدول (٥٦)

Area, Yield and Production of Summer Onion

مساحة وإنتاجية وإنتاج محصول البصل الصيفي

Mature (Single) Crop, 2019

كامل النضج (المفرد) عام ٢٠١٩

Governorates	الإجمالي Total			أراضي جديدة * New Land			أراضي قديمة Old Land			المحافظات
	الإنتاج (طن)	الإنتاجية (طن/فدان)	المساحة (فدان)	الإنتاج (طن)	الإنتاجية (طن/فدان)	المساحة (فدان)	الإنتاج (طن)	الإنتاجية (طن/فدان)	المساحة (فدان)	
	Prod. (Ton)	Yield (Ton/Fed.)	Area (Fed.)	Prod. (Ton)	Yield (Ton/Fed.)	Area (Fed.)	Prod. (Ton)	Yield (Ton/Fed.)	Area (Fed.)	
Behera	7248	9.664	750	4950	9.900	500	2298	9.192	250	البحيرة
Dakahlia	972	12.000	81	-	-	-	972	12.000	81	الدقهلية
Damietta	305	6.630	46	-	-	-	305	6.630	46	دمياط
Ismailia	619	4.019	154	604	4.000	151	15	5.000	3	الإسماعيلية
Suez	40	8.000	5	40	8.000	5	-	-	-	السويس
Menoufia	469	7.000	67	-	-	-	469	7.000	67	المنوفية
Lower Egypt	9653	8.752	1103	5594	8.527	656	4059	9.081	447	جملة الوجه البحرى
Giza	37431	23.691	1580	-	-	-	37431	23.691	1580	الجيزة
Middle Egypt	37431	23.691	1580	-	-	-	37431	23.691	1580	جملة مصر الوسطى
Inside the valley	47084	17.549	2683	5594	8.527	656	41490	20.469	2027	إجمالي داخل الوادى
Noubaria	10660	7.758	1374	10660	7.758	1374	-	-	-	النوبارية
Outside the valley	10660	7.758	1374	10660	7.758	1374	-	-	-	إجمالي خارج الوادى
Total	57744	14.233	4057	16254	8.007	2030	41490	20.469	2027	الإجمالي

* Land outside the zemam & Governorates outside the valley .

* أراضي خارج الزمام ومحافظات خارج الوادى .

Source : Economic Affairs Sector .

المصدر : قطاع الشؤون الاقتصادية .

جدول (٥٧)

Table (57)

Area , Yield and Production of

مساحة وإنتاجية وإنتاج

Summer Onion Green (Single) Crop, 2019

محصول البصل الصيفى المستهلك أخضر (المفرد) عام ٢٠١٩

Governorates	الإجمالى Total			أراضى جديدة New Land			أراضى قديمة Old Land			المحافظات
	الإنتاج (طن)	الإنتاجية (طن/فدان)	المساحة (فدان)	الإنتاج (طن)	الإنتاجية (طن/فدان)	المساحة (فدان)	الإنتاج (طن)	الإنتاجية (طن/فدان)	المساحة (فدان)	
	Prod. (Ton)	Yield (Ton/Fed.)	Area (Fed.)	Prod. (Ton)	Yield (Ton/Fed.)	Area (Fed.)	Prod. (Ton)	Yield (Ton/Fed.)	Area (Fed.)	
Giza	3669	8.633	425	-	-	-	3669	8.633	425	الجيزة
Middle Egypt	3669	8.633	425	-	-	-	3669	8.633	425	جملة مصر الوسطى
Inside the valley	3669	8.633	425	-	-	-	3669	8.633	425	إجمالى داخل الوادى
Total	3669	8.633	425	-	-	-	3669	8.633	425	الإجمالى

جدول (٥٨)

Table (58)

Area , Yield and Production of

مساحة وإنتاجية وإنتاج

Summer Onion Green (Intercropped) Crop, 2019

محصول البصل الصيفى المستهلك أخضر (المحمل) عام ٢٠١٩

Governorates	الإجمالى Total			أراضى جديدة New Land			أراضى قديمة Old Land			المحافظات
	الإنتاج (طن)	الإنتاجية (طن/فدان)	المساحة (فدان)	الإنتاج (طن)	الإنتاجية (طن/فدان)	المساحة (فدان)	الإنتاج (طن)	الإنتاجية (طن/فدان)	المساحة (فدان)	
	Prod. (Ton)	Yield (Ton/Fed.)	Area (Fed.)	Prod. (Ton)	Yield (Ton/Fed.)	Area (Fed.)	Prod. (Ton)	Yield (Ton/Fed.)	Area (Fed.)	
Luxor	135	3.000	45	-	-	-	135	3.000	45	الأقصر
Upper Egypt	135	3.000	45	-	-	-	135	3.000	45	جملة مصر العليا
Inside the valley	135	3.000	45	-	-	-	135	3.000	45	إجمالى داخل الوادى
Total	135	3.000	45	-	-	-	135	3.000	45	الإجمالى

Source : Economic Affairs Sector .

المصدر : قطاع الشؤون الاقتصادية.

Table (59)

جدول (٥٩)

Area , Yield and Production of

مساحة وإنتاجية وإنتاج

Nili Onion Crop, 2019

محصول البصل النيلي (المقور) عام ٢٠١٩

Governorates	الإجمالي Total			أراضي جديدة * New Land			أراضي قديمة Old Land			المحافظات
	الإنتاج (طن)	الإنتاجية (طن/فدان)	المساحة (فدان)	الإنتاج (طن)	الإنتاجية (طن/فدان)	المساحة (فدان)	الإنتاج (طن)	الإنتاجية (طن/فدان)	المساحة (فدان)	
	Prod. (Ton)	Yield (Ton/Fed.)	Area (Fed.)	Prod. (Ton)	Yield (Ton/Fed.)	Area (Fed.)	Prod. (Ton)	Yield (Ton/Fed.)	Area (Fed.)	
Menia	72429	11.167	6486	6820	10.333	660	65609	11.261	5826	المنيا
Middle Egypt	72429	11.167	6486	6820	10.333	660	65609	11.261	5826	جملة مصر الوسطى
Assuit	20652	18.132	1139	2470	13.000	190	18182	19.159	949	أسيوط
Upper Egypt	20652	18.132	1139	2470	13.000	190	18182	19.159	949	جملة مصر العليا
Inside the valley	93081	12.207	7625	9290	10.929	850	83791	12.368	6775	إجمالي داخل الوادي
New Valley	645	8.600	75	645	8.600	75	-	-	-	الوادي الجديد
Outside the valley	645	8.600	75	645	8.600	75	-	-	-	إجمالي خارج الوادي
Total	93726	12.172	7700	9935	10.741	925	83791	12.368	6775	الإجمالي

* Land outside the zemam & Governorates outside the valley .

* أراضي خارج الزمام ومحافظات خارج الوادي .

Source : Economic Affairs Sector .

المصدر : قطاع الشؤون الاقتصادية .

النباتات الطبية والعطرية
ونباتات الزينة والزهور

*Medical ,Aromatic ,
Ornamental
and
flower Plants*

Table (60)
Total Area for Summer Medical and Aromatic plants,
Cutting flowers and Nursery Ornamental Plants, 2018
(Area\Fed.)

جدول (٦٠)
إجمالي مساحة النباتات الطبية والعطرية وزهور
القطف ومشاتل نباتات الزينة الصيفية عام ٢٠١٩
(المساحة / فدان)

Governorates	الإجمالي Total	أراضي جديدة * New Land	أراضي قديمة Old Land	المحافظات
Alexandria	149	50	99	الأسكندرية
Behera	1236	14	1222	البحيرة
***Gharbia	762	-	762	***الغربية
Kafr-El Sheikh	51	-	51	كفر الشيخ
Dakahlia	119	-	119	الدقهلية
Sharkia	171	48	123	الشرقية
Ismailia	462	231	231	الإسماعيلية
Port Said	7	7	-	بور سعيد
Suez	8	-	8	السويس
Qalyoubia	405	-	405	القليوبية
Cairo	126	68	58	القاهرة
Lower Egypt	3496	418	3078	جملة الوجه البحرى
Giza	187	-	187	الجيزة
Beni Suef	5808	465	5343	بنى سويف
Fayoum	3565	-	3565	الفيوم
Menia	4060	2749	1311	المنيا
Middle Egypt	13620	3214	10406	جملة مصر الوسطى
Assuit	6818	2577	4241	أسيوط
Qena	59	9	50	قنا
Luxor	3336	3254	82	الأقصر
Aswan	10296	9548	748	أسوان
Upper Egypt	20509	15388	5121	جملة مصر العليا
Inside the valley	37625	19020	18605	إجمالي داخل الوادى
New Valley	1137	1137	-	الوادى الجديد
Matruh	212	212	-	مطروح
**Red Sea	56	56	-	**البحر الأحمر
North Sinai	10	10	-	شمال سيناء
South Sinai	104	104	-	جنوب سيناء
Noubaria	1098	1098	-	النوبارية
Outside the valley	2617	2617	-	إجمالي خارج الوادى
Total	40242	21637	18605	الإجمالي

* Land outside the zema & Governorates outside the valley.

** There are 38 Fed. Hohoba Unproduced.

*** There are 8 Fed. Unproduced.

Source : Economic Affairs Sector .

* أراضي خارج الزمام ومحافظات خارج الوادى.

** توجد مساحة ٣٨ فدان هوهوبا بدون إنتاج.

*** توجد مساحة ٨ فدان بدون إنتاج.

المصدر: قطاع الشؤون الاقتصادية.

Table (61)

Area, Yield and Production of Summer Medical,

Aromatic plants and Cutting flowers, 2018

Governorates	Carcadeh كركديه									المحافظات
	الإجمالي Total			أراضي جديدة * New Land			أراضي قديمة Old Land			
	الإنتاج (طن)	الإنتاجية (طن/فدان)	المساحة (فدان)	الإنتاج (طن)	الإنتاجية (طن/فدان)	المساحة (فدان)	الإنتاج (طن)	الإنتاجية (طن/فدان)	المساحة (فدان)	
	Prod. (Ton)	Yield (Ton/Fed.)	Area (Fed.)	Prod. (Ton)	Yield (Ton/Fed.)	Area (Fed.)	Prod. (Ton)	Yield (Ton/Fed.)	Area (Fed.)	
Sharkia	1	0.333	3	-	-	-	1	0.333	3	الشرقية
Lower Egypt	1	0.333	3	-	-	-	1	0.333	3	جملة الوجه البحرى
Qena	40	0.816	49	4	0.444	9	36	0.900	40	قنا
Luxor	1496	0.449	3333	1447	0.445	3254	49	0.620	79	الأقصر
Aswan	10280	1.161	8855	10073	1.211	8320	207	0.387	535	أسوان
Upper Egypt	11816	0.966	12237	11524	0.995	11583	292	0.446	654	جملة مصر العليا
Inside the valley	11817	0.965	12240	11524	0.995	11583	293	0.446	657	إجمالي داخل الوادى
Matruh	44	0.500	88	44	0.500	88	-	-	-	مطروح
Noubaria	38	0.413	92	38	0.413	92	-	-	-	النوبارية
Outside the valley	82	0.456	180	82	0.456	180	-	-	-	إجمالي خارج الوادى
Total	11899	0.958	12420	11606	0.987	11763	293	0.446	657	الإجمالي

Governorates	Basil (Green) ريحان (أخضر)									المحافظات
	الإجمالي Total			أراضي جديدة * New Land			أراضي قديمة Old Land			
	الإنتاج (طن)	الإنتاجية (طن/فدان)	المساحة (فدان)	الإنتاج (طن)	الإنتاجية (طن/فدان)	المساحة (فدان)	الإنتاج (طن)	الإنتاجية (طن/فدان)	المساحة (فدان)	
	Prod. (Ton)	Yield (Ton/Fed.)	Area (Fed.)	Prod. (Ton)	Yield (Ton/Fed.)	Area (Fed.)	Prod. (Ton)	Yield (Ton/Fed.)	Area (Fed.)	
Gharbia	180	18.000	10	-	-	-	180	18.000	10	الغربية
Kafr-El Sheikh	40	20.000	2	-	-	-	40	20.000	2	كفر الشيخ
Dakahlia	45	15.000	3	-	-	-	45	15.000	3	الدقهلية
Sharkia	15	15.000	1	-	-	-	15	15.000	1	الشرقية
Lower Egypt	280	17.500	16	-	-	-	280	17.500	16	جملة الوجه البحرى
Beni Suef	62917	14.676	4287	350	10.000	35	62567	14.715	4252	بنى سويف
Fayoum	7476	28.534	262	-	-	-	7476	28.534	262	الفيوم
Menia	14000	20.000	700	14000	20.000	700	-	-	-	المنيا
Middle Egypt	84393	16.078	5249	14350	19.524	735	70043	15.517	4514	جملة مصر الوسطى
Assuit	108973	16.652	6544	36485	15.794	2310	72488	17.120	4234	أسيوط
Aswan	5250	15.000	350	5250	15.000	350	-	-	-	أسوان
Upper Egypt	114223	16.568	6894	41735	15.690	2660	72488	17.120	4234	جملة مصر العليا
Inside the valley	198896	16.358	12159	56085	16.520	3395	142811	16.295	8764	إجمالي داخل الوادى
New Valley	12370	19.450	636	12370	19.450	636	-	-	-	الوادى الجديد
Matruh	60	10.000	6	60	10.000	6	-	-	-	مطروح
Noubaria	2115	16.395	129	2115	16.395	129	-	-	-	النوبارية
Outside the valley	14545	18.865	771	14545	18.865	771	-	-	-	إجمالي خارج الوادى
Total	213441	16.507	12930	70630	16.954	4166	142811	16.295	8764	الإجمالي

* Land outside the zemam & Governorates outside the valley .

* أراضي خارج الزمام ومحافظات خارج الوادى .

Source : Economic Affairs Sector .

المصدر : قطاع الشؤون الاقتصادية .

Area, Yield and Production of Summer Medical,
Aromatic plants and Cutting flowers, 2019

مساحة وإنتاجية وإنتاج النباتات الطبية
والعطرية وزهور القطف الصيفية عام ٢٠١٩

Governorates	Bardacoch بردقوش									المحافظات
	الإجمالي Total			أراضي جديدة * New Land			أراضي قديمة Old Land			
	الإنتاج (طن)	الإنتاجية (طن/فدان)	المساحة (فدان)	الإنتاج (طن)	الإنتاجية (طن/فدان)	المساحة (فدان)	الإنتاج (طن)	الإنتاجية (طن/فدان)	المساحة (فدان)	
	Prod. (Ton)	Yield (Ton/Fed.)	Area (Fed.)	Prod. (Ton)	Yield (Ton/Fed.)	Area (Fed.)	Prod. (Ton)	Yield (Ton/Fed.)	Area (Fed.)	
Fayoum	1433	2.694	532	-	-	-	1433	2.694	532	الفيوم
Menia	7951	2.991	2658	6124	2.989	2049	1827	3.000	609	المنيا
Middle Egypt	9384	2.942	3190	6124	2.989	2049	3260	2.857	1141	جملة مصر الوسطى
Assiut	9	1.500	6	-	-	-	9	1.500	6	أسيوط
Upper Egypt	9	1.500	6	-	-	-	9	1.500	6	جملة مصر العليا
Inside the valley	9393	2.939	3196	6124	2.989	2049	3269	2.850	1147	إجمالي داخل الوادي
New valley	750	3.000	250	750	3.000	250	-	-	-	الوادي الجديد
Outside the valley	750	3.000	250	750	3.000	250	-	-	-	خارج الوادي
Total	10143	2.943	3446	6874	2.990	2299	3269	2.850	1147	الإجمالي

Governorates	Moringa مورينجا									المحافظات
	الإجمالي Total			أراضي جديدة * New Land			أراضي قديمة Old Land			
	الإنتاج (طن)	الإنتاجية (طن/فدان)	المساحة (فدان)	الإنتاج (طن)	الإنتاجية (طن/فدان)	المساحة (فدان)	الإنتاج (طن)	الإنتاجية (طن/فدان)	المساحة (فدان)	
	Prod. (Ton)	Yield (Ton/Fed.)	Area (Fed.)	Prod. (Ton)	Yield (Ton/Fed.)	Area (Fed.)	Prod. (Ton)	Yield (Ton/Fed.)	Area (Fed.)	
Ismailia	15	0.300	50	15	0.300	50	-	-	-	الإسماعيلية
Lower Egypt	15	0.300	50	15	0.300	50	-	-	-	جملة الوجه البحرى
Aswan	1590	10.000	159	1590	10.000	159	-	-	-	أسوان
Upper Egypt	1590	10.000	159	1590	10.000	159	-	-	-	جملة مصر العليا
Inside the valley	1590	7.608	209	1605	7.679	209	-	-	-	إجمالي داخل الوادي
Total	1590	7.608	209	1605	7.679	209	-	-	-	الإجمالي

* Land outside the zemam & Governorates outside the valley .

* أراضي خارج الزمام ومحافظات خارج الوادي.

Source : Economic Affairs Sector .

المصدر : قطاع الشؤون الاقتصادية.

Area, Yield and Production of Summer Medical,
Aromatic plants and Cutting flowers, 2019

مساحة وإنتاجية وإنتاج النباتات الطبية
والعطرية وزهور القطف الصيفية عام ٢٠١٩

Governorates	Dry Red - Chilies شطة جافة									المحافظات
	Total الإجمالي			New Land أراضي جديدة			Old Land أراضي قديمة			
	الإنتاج (طن)	الإنتاجية (طن/فدان)	المساحة (فدان)	الإنتاج (طن)	الإنتاجية (طن/فدان)	المساحة (فدان)	الإنتاج (طن)	الإنتاجية (طن/فدان)	المساحة (فدان)	
	Prod. (Ton)	Yield (Ton/Fed.)	Area (Fed.)	Prod. (Ton)	Yield (Ton/Fed.)	Area (Fed.)	Prod. (Ton)	Yield (Ton/Fed.)	Area (Fed.)	
Behera	1043	0.894	1167	-	-	-	1043	0.894	1167	البحيرة
Lower Egypt	1043	0.894	1167	-	-	-	1043	0.894	1167	جملة الوجه البحرى
Inside the valley	1043	0.894	1167	-	-	-	1043	0.894	1167	إجمالى داخل الوادى
Total	1043	0.894	1167	-	-	-	1043	0.894	1167	الإجمالى

Governorates	Ashnasia أشنسيا									المحافظات
	Total الإجمالي			New Land أراضي جديدة			Old Land أراضي قديمة			
	الإنتاج (طن)	الإنتاجية (طن/فدان)	المساحة (فدان)	الإنتاج (طن)	الإنتاجية (طن/فدان)	المساحة (فدان)	الإنتاج (طن)	الإنتاجية (طن/فدان)	المساحة (فدان)	
	Prod. (Ton)	Yield (Ton/Fed.)	Area (Fed.)	Prod. (Ton)	Yield (Ton/Fed.)	Area (Fed.)	Prod. (Ton)	Yield (Ton/Fed.)	Area (Fed.)	
Sharkia	10	2.000	5	-	-	-	10	2.000	5	الشرقية
Lower Egypt	10	2.000	5	-	-	-	10	2.000	5	جملة الوجه البحرى
Inside the valley	10	2.000	5	-	-	-	10	2.000	5	إجمالى داخل الوادى
Total	10	2.000	5	-	-	-	10	2.000	5	الإجمالى

Governorates	Pepery Mint (Green) نعناع فلفلى (أخضر)									المحافظات
	Total الإجمالي			New Land أراضي جديدة			Old Land أراضي قديمة			
	الإنتاج (طن)	الإنتاجية (طن/فدان)	المساحة (فدان)	الإنتاج (طن)	الإنتاجية (طن/فدان)	المساحة (فدان)	الإنتاج (طن)	الإنتاجية (طن/فدان)	المساحة (فدان)	
	Prod. (Ton)	Yield (Ton/Fed.)	Area (Fed.)	Prod. (Ton)	Yield (Ton/Fed.)	Area (Fed.)	Prod. (Ton)	Yield (Ton/Fed.)	Area (Fed.)	
Fayoum	12564	36.000	349	-	-	-	12564	36.000	349	الفيوم
Middle Egypt	12564	36.000	349	-	-	-	12564	36.000	349	جملة مصر الوسطى
Inside the valley	12564	36.000	349	-	-	-	12564	36.000	349	إجمالى داخل الوادى
Total	12564	36.000	349	-	-	-	12564	36.000	349	الإجمالى

Source : Economic Affairs Sector .

المصدر : قطاع الشؤون الاقتصادية.

Area, Yield and Production of Summer Medical,
Aromatic plants and Cutting flowers, 2019

مساحة وإنتاجية وإنتاج النباتات الطبية
والعطرية وزهور القطف الصيفية عام ٢٠١٩

Governorates	Henna حناء									المحافظات
	الإجمالي Total			أراضي جديدة * New Land			أراضي قديمة Old Land			
	الإنتاج (طن)	الإنتاجية (طن/فدان)	المساحة (فدان)	الإنتاج (طن)	الإنتاجية (طن/فدان)	المساحة (فدان)	الإنتاج (طن)	الإنتاجية (طن/فدان)	المساحة (فدان)	
	Prod. (Ton)	Yield (Ton/Fed.)	Area (Fed.)	Prod. (Ton)	Yield (Ton/Fed.)	Area (Fed.)	Prod. (Ton)	Yield (Ton/Fed.)	Area (Fed.)	
Aswan	2394	3.240	739	2334	3.246	719	60	3.000	20	أسوان
Upper Egypt	2394	3.240	739	2334	3.246	719	60	3.000	20	جملة مصر العليا
Inside the valley	2394	3.240	739	2334	3.246	719	60	3.000	20	إجمالي داخل الوادي
Total	2394	3.240	739	2334	3.246	719	60	3.000	20	الإجمالي

Governorates	Hohoba هو هوبا									المحافظات
	الإجمالي Total			أراضي جديدة * New Land			أراضي قديمة Old Land			
	الإنتاج (طن)	الإنتاجية (طن/فدان)	المساحة (فدان)	الإنتاج (طن)	الإنتاجية (طن/فدان)	المساحة (فدان)	الإنتاج (طن)	الإنتاجية (طن/فدان)	المساحة (فدان)	
	Prod. (Ton)	Yield (Ton/Fed.)	Area (Fed.)	Prod. (Ton)	Yield (Ton/Fed.)	Area (Fed.)	Prod. (Ton)	Yield (Ton/Fed.)	Area (Fed.)	
Sharkia	23	1.000	23	20	1.000	20	3	1.000	3	الشرقية
Ismailia	51	0.708	72	51	0.708	72	-	-	-	الإسماعيلية
Lower Egypt	74	0.779	95	71	0.772	92	3	1.000	3	جملة الوجه البحري
Assuit	67	0.251	267	67	0.251	267	-	-	-	أسيوط
Upper Egypt	67	0.251	267	67	0.251	267	-	-	-	جملة مصر العليا
Inside the valley	141	0.390	362	138	0.384	359	3	1.000	3	إجمالي داخل الوادي
Red Sea	156	3.000	52	156	3.000	52	-	-	-	البحر الأحمر
Outside the valley	156	3.000	52	156	3.000	52	-	-	-	إجمالي خارج الوادي
Total	297	0.717	414	294	0.715	411	3	1.000	3	الإجمالي

Governorates	Jasmine ياسمين									المحافظات
	الإجمالي Total			أراضي جديدة * New Land			أراضي قديمة Old Land			
	الإنتاج (طن)	الإنتاجية (طن/فدان)	المساحة (فدان)	الإنتاج (طن)	الإنتاجية (طن/فدان)	المساحة (فدان)	الإنتاج (طن)	الإنتاجية (طن/فدان)	المساحة (فدان)	
	Prod. (Ton)	Yield (Ton/Fed.)	Area (Fed.)	Prod. (Ton)	Yield (Ton/Fed.)	Area (Fed.)	Prod. (Ton)	Yield (Ton/Fed.)	Area (Fed.)	
Gharbia	3775	5.455	692	-	-	-	3775	5.455	692	الغربية
Kafr-El Sheikh	24	4.000	6	-	-	-	24	4.000	6	كفر الشيخ
Qalyoubia	24	4.000	6	-	-	-	24	4.000	6	القليوبية
Lower Egypt	3823	5.430	704	-	-	-	3823	5.430	704	جملة الوجه البحري
Beni Suef	27	1.500	18	-	-	-	27	1.500	18	بنى سويف
Middle Egypt	27	1.675	18	-	-	-	27	1.675	18	جملة مصر الوسطى
Inside the valley	3850	5.332	722	-	-	-	3850	5.332	722	إجمالي داخل الوادي
Total	3850	5.332	722	-	-	-	3850	5.332	722	الإجمالي

* Land outside the zemam & Governorates outside the valley .

* أراضي خارج الزمام ومحافظات خارج الوادي.

Source : Economic Affairs Sector .

المصدر : قطاع الشؤون الاقتصادية.

Table (61) Cont.

تابع جدول (٦١)

Area, Yield and Production of Summer Medical,
Aromatic plants and Cutting flowers, 2019

مساحة وإنتاجية وإنتاج النباتات الطبية
والعطرية وزهور القطف الصيفية عام ٢٠١٩

Governorates	Green Red-Chilies شطة خضراء									المحافظات
	Total الإجمالي			New Land أراضي جديدة *			Old Land أراضي قديمة			
	الإنتاج (طن)	الإنتاجية (طن/فدان)	المساحة (فدان)	الإنتاج (طن)	الإنتاجية (طن/فدان)	المساحة (فدان)	الإنتاج (طن)	الإنتاجية (طن/فدان)	المساحة (فدان)	
	Prod. (Ton)	Yield (Ton/Fed.)	Area (Fed.)	Prod. (Ton)	Yield (Ton/Fed.)	Area (Fed.)	Prod. (Ton)	Yield (Ton/Fed.)	Area (Fed.)	
Noubaria	1615	2.307	700	1615	2.307	700	-	-	-	النوبارية
Outside the valley	1615	2.307	700	1615	2.307	700	-	-	-	إجمالي خارج الوادي
Total	1615	2.307	700	1615	2.307	700	-	-	-	الإجمالي

Governorates	Marjoram (Green) عتر (أخضر)									المحافظات
	Total الإجمالي			New Land أراضي جديدة *			Old Land أراضي قديمة			
	الإنتاج (طن)	الإنتاجية (طن/فدان)	المساحة (فدان)	الإنتاج (طن)	الإنتاجية (طن/فدان)	المساحة (فدان)	الإنتاج (طن)	الإنتاجية (طن/فدان)	المساحة (فدان)	
	Prod. (Ton)	Yield (Ton/Fed.)	Area (Fed.)	Prod. (Ton)	Yield (Ton/Fed.)	Area (Fed.)	Prod. (Ton)	Yield (Ton/Fed.)	Area (Fed.)	
Gharbia	93	31.000	3	-	-	-	93	31.000	3	الغربية
Ismailia	900	30.000	30	900	30.000	30	-	-	-	الاسماعيلية
Lower Egypt	993	30.091	33	900	30.000	30	93	31.000	3	جملة الوجه البحرى
Beni Suef	6890	14.597	472	6450	15.000	430	440	10.476	42	بنى سويف
Fayoum	4433	25.924	171	-	-	-	4433	25.924	171	الفيوم
Menia	1974	21.000	94	-	-	-	1974	21.000	94	المنيا
Middle Egypt	13297	18.042	737	6450	15.000	430	6847	22.303	307	جملة مصر الوسطى
Inside the valley	14290	18.558	770	7350	15.978	460	6940	22.387	310	إجمالي داخل الوادي
Total	14290	18.558	770	7350	15.978	460	6940	22.387	310	الإجمالي

Governorates	Sour Orange نارنج									المحافظات
	Total الإجمالي			New Land أراضي جديدة *			Old Land أراضي قديمة			
	الإنتاج (طن)	الإنتاجية (طن/فدان)	المساحة (فدان)	الإنتاج (طن)	الإنتاجية (طن/فدان)	المساحة (فدان)	الإنتاج (طن)	الإنتاجية (طن/فدان)	المساحة (فدان)	
	Prod. (Ton)	Yield (Ton/Fed.)	Area (Fed.)	Prod. (Ton)	Yield (Ton/Fed.)	Area (Fed.)	Prod. (Ton)	Yield (Ton/Fed.)	Area (Fed.)	
Qalyoubia	68	3.400	20	-	-	-	68	3.400	20	القليوبية
Lower Egypt	68	3.400	20	-	-	-	68	3.400	20	جملة الوجه البحرى
Assuit	4	4.000	1	-	-	-	4	4.000	1	أسيوط
Upper Egypt	4	4.000	1	-	-	-	4	4.000	1	جملة مصر العليا
Inside the valley	72	3.429	21	-	-	-	72	3.429	21	إجمالي داخل الوادي
Total	72	3.429	21	-	-	-	72	3.429	21	الإجمالي

* Land outside the zemam & Governorates outside the valley .

* أراضي خارج الزمام ومحافظات خارج الوادي.

Source : Economic Affairs Sector .

المصدر : قطاع الشؤون الاقتصادية.

Area, Yield and Production of Summer Medical,
Aromatic plants and Cutting flowers, 2019

مساحة وإنتاجية وإنتاج النباتات الطبية

والعطرية وزهور القطف الصيفية عام ٢٠١٩

Governorates	حشيشة الليمون (أخضر) Lemon Grass (Green)									المحافظات
	الإجمالي Total			أراضي جديدة New Land			أراضي قديمة Old Land			
	الإنتاج (طن)	الإنتاجية (طن/فدان)	المساحة (فدان)	الإنتاج (طن)	الإنتاجية (طن/فدان)	المساحة (فدان)	الإنتاج (طن)	الإنتاجية (طن/فدان)	المساحة (فدان)	
	Prod. (Ton)	Yield (Ton/Fed.)	Area (Fed.)	Prod. (Ton)	Yield (Ton/Fed.)	Area (Fed.)	Prod. (Ton)	Yield (Ton/Fed.)	Area (Fed.)	
Beni Suef	18	9.000	2	-	-	-	18	9.000	2	بنى سويف
Fayoum	9669	14.324	675	-	-	-	9669	14.324	675	الفيوم
Middle Egypt	9687	14.309	677	-	-	-	9687	14.309	677	جملة مصر الوسطى
Inside the valley	9687	14.309	677	-	-	-	9687	14.309	677	إجمالي داخل الوادي
Total	9687	14.309	677	-	-	-	9687	14.309	677	الإجمالي

Governorates	بقدونس Parsley									المحافظات
	الإجمالي Total			أراضي جديدة New Land			أراضي قديمة Old Land			
	الإنتاج (طن)	الإنتاجية (طن/فدان)	المساحة (فدان)	الإنتاج (طن)	الإنتاجية (طن/فدان)	المساحة (فدان)	الإنتاج (طن)	الإنتاجية (طن/فدان)	المساحة (فدان)	
	Prod. (Ton)	Yield (Ton/Fed.)	Area (Fed.)	Prod. (Ton)	Yield (Ton/Fed.)	Area (Fed.)	Prod. (Ton)	Yield (Ton/Fed.)	Area (Fed.)	
Beni Suef	991	20.224	49	-	-	-	991	20.224	49	بنى سويف
Middle Egypt	991	20.224	49	-	-	-	991	20.224	49	جملة مصر الوسطى
Aswan	219	3.000	73				219	3.000	73	أسوان
Upper Egypt	219	3.000	73	-	-	-	219	3.000	73	جملة مصر العليا
Inside the valley	1210	9.918	122	-	-	-	1210	9.918	122	إجمالي داخل الوادي
Total	1210	7.076	171	-	-	-	1210	9.918	122	الإجمالي

Source : Economic Affairs Sector .

المصدر : قطاع الشؤون الاقتصادية.

Table (61) Cont.

تابع جدول (٦١)

Area, Yield and Production of Summer Medical,
Aromatic plants and Cutting flowers, 2019

مساحة وإنتاجية وإنتاج النباتات الطبية
والعطرية وزهور القطف الصيفية عام ٢٠١٩

Governorates	Violet بنفسج									المحافظات
	الإجمالي Total			أراضي جديدة * New Land			أراضي قديمة Old Land			
	الإنتاج (طن)	الإنتاجية (طن/فدان)	المساحة (فدان)	الإنتاج (طن)	الإنتاجية (طن/فدان)	المساحة (فدان)	الإنتاج (طن)	الإنتاجية (طن/فدان)	المساحة (فدان)	
	Prod. (Ton)	Yield (Ton/Fed.)	Area (Fed.)	Prod. (Ton)	Yield (Ton/Fed.)	Area (Fed.)	Prod. (Ton)	Yield (Ton/Fed.)	Area (Fed.)	
Gharbia	418	17.417	24	-	-	-	418	17.417	24	الغربية
Qalyoubia	20	5.000	4	-	-	-	20	5.000	4	القليوبية
Lower Egypt	438	15.643	28	-	-	-	438	15.643	28	جملة الوجه البحرى
Beni Suef	24	6.000	4	-	-	-	24	6.000	4	بنى سويف
Middle Egypt	24	6.000	4	-	-	-	24	6.000	4	جملة مصر الوسطى
Inside the valley	462	14.438	32	-	-	-	462	14.438	32	إجمالي داخل الوادى
Total	462	14.438	32	-	-	-	462	14.438	32	الإجمالي

Governorates	Thyme زعتر									المحافظات
	الإجمالي Total			أراضي جديدة * New Land			أراضي قديمة Old Land			
	الإنتاج (طن)	الإنتاجية (طن/فدان)	المساحة (فدان)	الإنتاج (طن)	الإنتاجية (طن/فدان)	المساحة (فدان)	الإنتاج (طن)	الإنتاجية (طن/فدان)	المساحة (فدان)	
	Prod. (Ton)	Yield (Ton/Fed.)	Area (Fed.)	Prod. (Ton)	Yield (Ton/Fed.)	Area (Fed.)	Prod. (Ton)	Yield (Ton/Fed.)	Area (Fed.)	
Ismailia	2	0.667	3	-	-	-	2	0.667	3	الإسماعيلية
Lower Egypt	2	0.667	3	-	-	-	2	0.667	3	جملة الوجه البحرى
Menia	758	2.000	379	-	-	-	758	2.000	379	المنيا
Middle Egypt	758	2.000	379	-	-	-	758	2.000	379	جملة مصر الوسطى
Inside the valley	760	1.990	382	-	-	-	760	1.990	382	إجمالي داخل الوادى
New Valley	1875	7.500	250	1875	7.500	250	-	-	-	الوادى الجديد
Outside the Valley	1875	7.500	250	1875	7.500	250	-	-	-	جملة خارج الوادى
Total	2635	4.169	632	1875	7.500	250	760	1.990	382	الإجمالي

Governorates	Sweet Corn أذرة سكرية									المحافظات
	الإجمالي Total			أراضي جديدة * New Land			أراضي قديمة Old Land			
	الإنتاج (طن)	الإنتاجية (طن/فدان)	المساحة (فدان)	الإنتاج (طن)	الإنتاجية (طن/فدان)	المساحة (فدان)	الإنتاج (طن)	الإنتاجية (طن/فدان)	المساحة (فدان)	
	Prod. (Ton)	Yield (Ton/Fed.)	Area (Fed.)	Prod. (Ton)	Yield (Ton/Fed.)	Area (Fed.)	Prod. (Ton)	Yield (Ton/Fed.)	Area (Fed.)	
Noubaria	648	3.661	177	648	3.661	177	-	-	-	النوبارية
Outside the valley	648	3.661	177	648	3.661	177	-	-	-	إجمالي خارج الوادى
Total	648	3.661	177	648	3.661	177	-	-	-	الإجمالي

* Land outside the valley .

* أراضي خارج الوادى.

Source : Economic Affairs Sector .

المصدر : قطاع الشؤون الاقتصادية.

Table (61) Cont.

تابع جدول (٦١)

Area, Yield and Production of Summer Medical,
Aromatic plants and Cutting flowers, 2019

مساحة وإنتاجية وإنتاج النباتات الطبية
والعطرية وزهور القطف الصيفية عام ٢٠١٩

Governorates	Dill شبت									المحافظات
	الإجمالي Total			أراضي جديدة New Land			أراضي قديمة Old Land			
	الإنتاج (طن)	الإنتاجية (طن/فدان)	المساحة (فدان)	الإنتاج (طن)	الإنتاجية (طن/فدان)	المساحة (فدان)	الإنتاج (طن)	الإنتاجية (طن/فدان)	المساحة (فدان)	
	Prod. (Ton)	Yield (Ton/Fed.)	Area (Fed.)	Prod. (Ton)	Yield (Ton/Fed.)	Area (Fed.)	Prod. (Ton)	Yield (Ton/Fed.)	Area (Fed.)	
Beni Suef	2570	16.908	152	-	-	-	2570	16.908	152	بنى سويف
Middle Egypt	2570	16.908	152	-	-	-	2570	16.908	152	جملة مصر الوسطى
Inside the valley	2570	16.908	152	-	-	-	2570	16.908	152	إجمالي داخل الوادى
Total	2570	16.908	152	-	-	-	2570	16.908	152	الإجمالي

Governorates	Green Coriander كسبرة خضراء									المحافظات
	الإجمالي Total			أراضي جديدة New Land			أراضي قديمة Old Land			
	الإنتاج (طن)	الإنتاجية (طن/فدان)	المساحة (فدان)	الإنتاج (طن)	الإنتاجية (طن/فدان)	المساحة (فدان)	الإنتاج (طن)	الإنتاجية (طن/فدان)	المساحة (فدان)	
	Prod. (Ton)	Yield (Ton/Fed.)	Area (Fed.)	Prod. (Ton)	Yield (Ton/Fed.)	Area (Fed.)	Prod. (Ton)	Yield (Ton/Fed.)	Area (Fed.)	
Kafr-El Sheikh	72	4.000	18	-	-	-	72	4.000	18	كفر الشيخ
Lower Egypt	72	4.000	18	-	-	-	72	4.000	18	جملة الوجه البحرى
Inside the valley	72	4.000	18	-	-	-	72	4.000	18	إجمالي داخل الوادى
Total	72	4.000	18	-	-	-	72	4.000	18	الإجمالي

Governorates	Milisia ميليسيا									المحافظات
	الإجمالي Total			أراضي جديدة New Land			أراضي قديمة Old Land			
	الإنتاج (طن)	الإنتاجية (طن/فدان)	المساحة (فدان)	الإنتاج (طن)	الإنتاجية (طن/فدان)	المساحة (فدان)	الإنتاج (طن)	الإنتاجية (طن/فدان)	المساحة (فدان)	
	Prod. (Ton)	Yield (Ton/Fed.)	Area (Fed.)	Prod. (Ton)	Yield (Ton/Fed.)	Area (Fed.)	Prod. (Ton)	Yield (Ton/Fed.)	Area (Fed.)	
Menia	112	1.000	112	-	-	-	112	1.000	112	المنيا
Middle Egypt	112	1.000	112	-	-	-	112	1.000	112	جملة مصر الوسطى
Outside the valley	112	1.000	112	-	-	-	112	1.000	112	إجمالي خارج الوادى
Total	112	1.000	112	-	-	-	112	1.000	112	الإجمالي

Source : Economic Affairs Sector .

المصدر : قطاع الشؤون الاقتصادية.

Area, Yield and Production of Summer Medical,

مساحة وإنتاجية وإنتاج النباتات الطبية

Aromatic plants and Cutting flowers, 2019

والعطرية وزهور القطف الصيفية عام ٢٠١٩

Governorates	مرمرية Marmaria									المحافظات
	الإجمالي Total			أراضي جديدة * New Land			أراضي قديمة Old Land			
	الإنتاج (طن)	الإنتاجية (طن/فدان)	المساحة (فدان)	الإنتاج (طن)	الإنتاجية (طن/فدان)	المساحة (فدان)	الإنتاج (طن)	الإنتاجية (طن/فدان)	المساحة (فدان)	
	Prod. (Ton)	Yield (Ton/Fed.)	Area (Fed.)	Prod. (Ton)	Yield (Ton/Fed.)	Area (Fed.)	Prod. (Ton)	Yield (Ton/Fed.)	Area (Fed.)	
Shrakia	2	1.000	2	-	-	-	2	1.000	2	الشرقية
Ismailia	161	0.994	162	79	1.000	79	82	0.988	83	الإسماعيلية
Lower Egypt	163	0.994	164	79	1.000	79	84	0.988	85	جملة الوجه البحرى
Menia	50	1.000	50	-	-	-	50	1.000	50	المنيا
Middle Egypt	50	1.000	50	-	-	-	50	1.000	50	جملة مصر الوسطى
Inside the valley	213	0.995	214	79	1.000	79	134	0.993	135	إجمالي داخل الوادى
North Sinai	10	1.000	10	10	1.000	10	-	-	-	شمال سيناء
Outside the valley	10	1.000	10	10	1.000	10	-	-	-	إجمالي خارج الوادى
Total	223	0.996	224	89	1.000	89	134	0.993	135	الإجمالي

Governorates	نعناع بلدى (أخضر) Balady Mint (Green)									المحافظات
	الإجمالي Total			أراضي جديدة * New Land			أراضي قديمة Old Land			
	الإنتاج (طن)	الإنتاجية (طن/فدان)	المساحة (فدان)	الإنتاج (طن)	الإنتاجية (طن/فدان)	المساحة (فدان)	الإنتاج (طن)	الإنتاجية (طن/فدان)	المساحة (فدان)	
	Prod. (Ton)	Yield (Ton/Fed.)	Area (Fed.)	Prod. (Ton)	Yield (Ton/Fed.)	Area (Fed.)	Prod. (Ton)	Yield (Ton/Fed.)	Area (Fed.)	
Qalyoubia	2193	14.523	151	-	-	-	2193	14.523	151	القليوبية
Lower Egypt	2193	14.523	151	-	-	-	2193	14.523	151	جملة الوجه البحرى
Beni Suef	7237	10.413	695	-	-	-	7237	10.413	695	بنى سويف
Fayoum	36314	23.581	1540	-	-	-	36314	23.581	1540	الفيوم
Menia	60	30.000	2	-	-	-	60	30.000	2	المنيا
Middle Egypt	43611	19.495	2237	-	-	-	43611	19.495	2237	جملة مصر الوسطى
Inside the valley	45804	19.181	2388	-	-	-	45804	19.181	2388	إجمالي داخل الوادى
Matruh	1855	17.837	104	1855	17.837	104	-	-	-	مطروح
Outside the valley	1855	17.837	104	1855	17.837	104	-	-	-	إجمالي خارج الوادى
Total	47659	19.125	2492	1855	17.837	104	45804	19.181	2388	الإجمالي

* Land outside the zemam & Governorates outside the valley .

* أراضي خارج الزمام ومحافظات خارج الوادى.

Source : Economic Affairs Sector .

المصدر : قطاع الشؤون الاقتصادية.

Area, Yield and Production of Summer Medical,
Aromatic plants and Cutting flowers, 2019

مساحة وإنتاجية وإنتاج النباتات الطبية
والعطرية وزهور القطف الصيفية عام ٢٠١٩

Governorates	Guava (Leaves) ورق جوافة									المحافظات
	الإجمالي Total			أراضي جديدة New Land			أراضي قديمة Old Land			
	الإنتاج (طن)	الإنتاجية (طن/فدان)	المساحة (فدان)	الإنتاج (طن)	الإنتاجية (طن/فدان)	المساحة (فدان)	الإنتاج (طن)	الإنتاجية (طن/فدان)	المساحة (فدان)	
	Prod. (Ton)	Yield (Ton/Fed.)	Area (Fed.)	Prod. (Ton)	Yield (Ton/Fed.)	Area (Fed.)	Prod. (Ton)	Yield (Ton/Fed.)	Area (Fed.)	
Sharkia	25	2.500	10	-	-	-	25	2.500	10	الشرقية
Lower Egypt	25	2.500	10	-	-	-	25	2.500	10	جملة الوجه البحرى
Inside the valley	25	2.500	10	-	-	-	25	2.500	10	إجمالي داخل الوادى
Total	25	2.500	10	-	-	-	25	2.500	10	الإجمالي

Governorates	Celery كرفس									المحافظات
	الإجمالي Total			أراضي جديدة New Land			أراضي قديمة Old Land			
	الإنتاج (طن)	الإنتاجية (طن/فدان)	المساحة (فدان)	الإنتاج (طن)	الإنتاجية (طن/فدان)	المساحة (فدان)	الإنتاج (طن)	الإنتاجية (طن/فدان)	المساحة (فدان)	
	Prod. (Ton)	Yield (Ton/Fed.)	Area (Fed.)	Prod. (Ton)	Yield (Ton/Fed.)	Area (Fed.)	Prod. (Ton)	Yield (Ton/Fed.)	Area (Fed.)	
Beni seuf	60	20.000	3	-	-	-	60	20.000	3	بنى سويف
Lower Egypt	60	20.000	3	-	-	-	60	20.000	3	جملة مصر الوسطى
Inside the valley	60	20.000	3	-	-	-	60	20.000	3	إجمالي داخل الوادى
Total	60	20.000	3	-	-	-	60	20.000	3	الإجمالي

Governorates	Dry Coriander كسبرة جافة									المحافظات
	الإجمالي Total			أراضي جديدة New Land			أراضي قديمة Old Land			
	الإنتاج (طن)	الإنتاجية (طن/فدان)	المساحة (فدان)	الإنتاج (طن)	الإنتاجية (طن/فدان)	المساحة (فدان)	الإنتاج (طن)	الإنتاجية (طن/فدان)	المساحة (فدان)	
	Prod. (Ton)	Yield (Ton/Fed.)	Area (Fed.)	Prod. (Ton)	Yield (Ton/Fed.)	Area (Fed.)	Prod. (Ton)	Yield (Ton/Fed.)	Area (Fed.)	
Beni Suf	117	1.104	106	-	-	-	117	1.104	106	بنى سويف
Lower Egypt	117	1.104	106	-	-	-	117	1.104	106	جملة مصر الوسطى
Inside the valley	117	1.104	106	-	-	-	117	1.104	106	إجمالي داخل الوادى
Total	117	1.104	106	-	-	-	117	1.104	106	الإجمالي

Governorates	Dry Coriander الكرات									المحافظات
	الإجمالي Total			أراضي جديدة New Land			أراضي قديمة Old Land			
	الإنتاج (طن)	الإنتاجية (طن/فدان)	المساحة (فدان)	الإنتاج (طن)	الإنتاجية (طن/فدان)	المساحة (فدان)	الإنتاج (طن)	الإنتاجية (طن/فدان)	المساحة (فدان)	
	Prod. (Ton)	Yield (Ton/Fed.)	Area (Fed.)	Prod. (Ton)	Yield (Ton/Fed.)	Area (Fed.)	Prod. (Ton)	Yield (Ton/Fed.)	Area (Fed.)	
Beni Suf	99	11.000	9	-	-	-	99	11.000	9	بنى سويف
Lower Egypt	99	11.000	9	-	-	-	99	11.000	9	جملة مصر الوسطى
Inside the valley	99	11.000	9	-	-	-	99	11.000	9	إجمالي داخل الوادى
Total	99	11.000	9	-	-	-	99	11.000	9	الإجمالي

Source : Economic Affairs Sector .

المصدر : قطاع الشؤون الاقتصادية.

Table (62)
Total Area for
Nursery Ornamental Plants, 2019

جدول (٦٢)
إجمالي مساحة
مشاتل نباتات الزينة عام ٢٠١٩
(المساحة / فدان)

Governorates	الإجمالي Total	أراضي جديدة * New Land	أراضي قديمة Old Land	المحافظات
Alexandria	149	50	99	الأسكندرية
Behera	69	14	55	البحيرة
Gharbia	33	-	33	الغربية
Kafr-El Sheikh	25	-	25	كفر الشيخ
Dakahlia	116	-	116	الدقهلية
Sharkia	127	28	99	الشرقية
Ismailia	145	-	145	الإسماعيلية
Port Said	7	7	-	بور سعيد
Suez	8	-	8	السويس
Qalyoubia	224	-	224	القليوبية
Cairo	126	68	58	القاهرة
Lower Egypt	1029	167	862	جملة الوجه البحرى
Giza	187	-	187	الجيزة
Beni Suef	11	-	11	بنى سويف
Fayoum	36	-	36	الفيوم
Menia	65	-	65	المنيا
Middle Egypt	299	-	299	جملة مصر الوسطى
Qena	10	-	10	قنا
Luxor	3	-	3	الأقصر
Aswan	120	-	120	أسوان
Upper Egypt	133	-	133	جملة مصر العليا
Inside the valley	1461	167	1294	إجمالي داخل الوادى
New Valley	1	1	-	الوادى الجديد
Matruh	14	14	-	مطروح
Red Sea	4	4	-	البحر الأحمر
South Sinai	104	104	-	جنوب سيناء
Outside the valley	123	123	-	إجمالي خارج الوادى
Total	1584	290	1294	الإجمالي

* Land outside the zemam & Governorates outside the valley.

* أراضي خارج الزمام ومحافظات خارج الوادى.

Source : Economic Affairs Sector .

المصدر: قطاع الشؤون الاقتصادية.

Table (63)

**Total Area for Nili Medical &
Aromatic Plants, 2019**

(Area\Fed.)

جدول (٦٣)

إجمالي مساحة النباتات الطبية

والعطرية النيلية عام ٢٠١٩

(المساحة / فدان)

Governorates	الإجمالي Total	أراضي جديدة New Land	أراضي قديمة Old Land	المحافظات
Beni Suef	1018	-	1018	بنى سويف
Middle Egypt	1018	-	1018	جملة مصر الوسطى
Luxor	7	-	7	الأقصر
Aswan	346	-	346	أسوان
Upper Egypt	353	-	353	جملة مصر العليا
Inside the valley	1371	-	1371	إجمالي داخل الوادى
Total	1371	-	1371	الإجمالي

Source : Economic Affairs Sector .

المصدر: قطاع الشؤون الاقتصادية.

Table (64)

جدول (٦٤)

Area, Yield and Production of Nili Medical,
Aromatic plants, 2019

مساحة وإنتاجية وإنتاج النباتات الطبية
والعطرية النيلية عام ٢٠١٩

Governorates	Carcadeh كركديه									المحافظات
	Total الإجمالي			New Land أراضي جديدة			Old Land أراضي قديمة			
	الإنتاج (طن)	الإنتاجية (طن/فدان)	المساحة (فدان)	الإنتاج (طن)	الإنتاجية (طن/فدان)	المساحة (فدان)	الإنتاج (طن)	الإنتاجية (طن/فدان)	المساحة (فدان)	
	Prod. (Ton)	Yield (Ton/Fed.)	Area (Fed.)	Prod. (Ton)	Yield (Ton/Fed.)	Area (Fed.)	Prod. (Ton)	Yield (Ton/Fed.)	Area (Fed.)	
Luxor	3	0.429	7	-	-	-	3	0.429	7	الاقصر
Aswan	139	0.402	346	-	-	-	139	0.402	346	اسوان
Upper Egypt	142	0.402	353	-	-	-	142	0.402	353	جملة مصر العليا
Inside the valley	142	0.402	353	-	-	-	142	0.402	353	إجمالي داخل الوادي
Total	142	0.402	353	-	-	-	142	0.402	353	الإجمالي

Governorates	Basil ريحان									المحافظات
	Total الإجمالي			New Land أراضي جديدة			Old Land أراضي قديمة			
	الإنتاج (طن)	الإنتاجية (طن/فدان)	المساحة (فدان)	الإنتاج (طن)	الإنتاجية (طن/فدان)	المساحة (فدان)	الإنتاج (طن)	الإنتاجية (طن/فدان)	المساحة (فدان)	
	Prod. (Ton)	Yield (Ton/Fed.)	Area (Fed.)	Prod. (Ton)	Yield (Ton/Fed.)	Area (Fed.)	Prod. (Ton)	Yield (Ton/Fed.)	Area (Fed.)	
Beni Suef	13684	14.527	942	-	-	-	13684	14.527	942	بنى سويف
Middle Egypt	13684	14.527	942	-	-	-	13684	14.527	942	جملة مصر الوسطى
Inside the valley	13684	14.527	942	-	-	-	13684	14.527	942	إجمالي داخل الوادي
Total	13684	14.527	942	-	-	-	13684	14.527	942	الإجمالي

Governorates	Balady Mint (Green) نعناع بلدى (أخضر)									المحافظات
	Total الإجمالي			New Land أراضي جديدة			Old Land أراضي قديمة			
	الإنتاج (طن)	الإنتاجية (طن/فدان)	المساحة (فدان)	الإنتاج (طن)	الإنتاجية (طن/فدان)	المساحة (فدان)	الإنتاج (طن)	الإنتاجية (طن/فدان)	المساحة (فدان)	
	Prod. (Ton)	Yield (Ton/Fed.)	Area (Fed.)	Prod. (Ton)	Yield (Ton/Fed.)	Area (Fed.)	Prod. (Ton)	Yield (Ton/Fed.)	Area (Fed.)	
Beni Suef	312	13.000	24	-	-	-	312	13.000	24	بنى سويف
Outside the valley	312	13.000	24	-	-	-	312	13.000	24	جملة مصر الوسطى
Inside the valley	312	13.000	24	-	-	-	312	13.000	24	إجمالي داخل الوادي
Total	312	13.000	24	-	-	-	312	13.000	24	الإجمالي

Source : Economic Affairs Sector .

المصدر : قطاع الشؤون الاقتصادية.

Table (64) Cont.

تابع جدول (٦٤)

Area, Yield and Production of Nili Medical,

مساحة وإنتاجية وإنتاج النباتات الطبية

Aromatic plants, 2019

والعطرية النيلية عام ٢٠١٩

Governorates	عتر Marjoram									المحافظات
	الإجمالي Total			أراضي جديدة New Land			أراضي قديمة Old Land			
	الإنتاج (طن)	الإنتاجية (طن/فدان)	المساحة (فدان)	الإنتاج (طن)	الإنتاجية (طن/فدان)	المساحة (فدان)	الإنتاج (طن)	الإنتاجية (طن/فدان)	المساحة (فدان)	
	Prod. (Ton)	Yield (Ton/Fed.)	Area (Fed.)	Prod. (Ton)	Yield (Ton/Fed.)	Area (Fed.)	Prod. (Ton)	Yield (Ton/Fed.)	Area (Fed.)	
Aswan	150	15.000	10	-	-	-	150	15.000	10	بنى سويف
Upper Egypt	150	15.000	10	-	-	-	150	15.000	10	مصر الوسطى
Middle Egypt	150	15.000	10	-	-	-	150	15.000	10	إجمالي داخل الوادي
Total	150	15.000	10	-	-	-	150	15.000	10	الإجمالي

Governorates	شبت Dill									المحافظات
	الإجمالي Total			أراضي جديدة New Land			أراضي قديمة Old Land			
	الإنتاج (طن)	الإنتاجية (طن/فدان)	المساحة (فدان)	الإنتاج (طن)	الإنتاجية (طن/فدان)	المساحة (فدان)	الإنتاج (طن)	الإنتاجية (طن/فدان)	المساحة (فدان)	
	Prod. (Ton)	Yield (Ton/Fed.)	Area (Fed.)	Prod. (Ton)	Yield (Ton/Fed.)	Area (Fed.)	Prod. (Ton)	Yield (Ton/Fed.)	Area (Fed.)	
Beni Suef	640	16.000	40	-	-	-	640	16.000	40	بنى سويف
Middle Egypt	640	16.000	40	-	-	-	640	16.000	40	جملة مصر الوسطى
Inside the valley	640	16.000	40	-	-	-	640	16.000	40	إجمالي داخل الوادي
Total	640	16.000	40	-	-	-	640	16.000	40	الإجمالي

Governorates	بقدونس Parsley									المحافظات
	الإجمالي Total			أراضي جديدة New Land			أراضي قديمة Old Land			
	الإنتاج (طن)	الإنتاجية (طن/فدان)	المساحة (فدان)	الإنتاج (طن)	الإنتاجية (طن/فدان)	المساحة (فدان)	الإنتاج (طن)	الإنتاجية (طن/فدان)	المساحة (فدان)	
	Prod. (Ton)	Yield (Ton/Fed.)	Area (Fed.)	Prod. (Ton)	Yield (Ton/Fed.)	Area (Fed.)	Prod. (Ton)	Yield (Ton/Fed.)	Area (Fed.)	
Beni Suef	68	34.000	2	-	-	-	68	34.000	2	بنى سويف
Middle Egypt	68	34.000	2	-	-	-	68	34.000	2	جملة مصر الوسطى
Inside the valley	68	34.000	2	-	-	-	68	34.000	2	إجمالي داخل الوادي
Total	68	34.000	2	-	-	-	68	34.000	2	الإجمالي

Source : Economic Affairs Sector .

المصدر : قطاع الشؤون الاقتصادية.



الأشجار الخشبية
Wood Trees

Table (65)

جدول (٦٥)

Total Area for Wood Trees, 2019

إجمالي مساحة الأشجار الخشبية ٢٠١٩

(Area\Fed.)

(المساحة / فدان)

Governorates	الإجمالي Total	أراضي جديدة * New Land	أراضي قديمة Old Land	المحافظات
Alexandria	50	-	50	الأسكندرية
Behera	559	559	-	البحيرة
Kafr-El Sheikh	60	-	60	كفر الشيخ
Dakahlia	78	-	78	الدقهلية
Sharkia	352	-	352	الشرقية
Ismailia	939	-	939	الإسماعيلية
Suez	330	330	-	السويس
Menoufia	277	-	277	المنوفية
Lower Egypt	2645	889	1756	جملة الوجه البحرى
Beni Suef	500	-	500	بنى سويف
Fayoum	105	-	105	الفيوم
Middle Egypt	605	-	605	جملة مصر الوسطى
Assuit	90	90	-	أسيوط
Suhag	1920	1920	-	سوهاج
Qena	463	-	463	قنا
Luxor	915	915	-	الأقصر
Aswan	1125	1125	-	أسوان
Upper Egypt	4513	4050	463	جملة مصر العليا
Inside the valley	7763	4939	2824	إجمالي داخل الوادى
New Valley	429	429	-	الوادى الجديد
Matruh	330	330	-	مطروح
Red Sea	414	414	-	البحر الأحمر
North Sinai	178	178	-	شمال سيناء
South Sinai	500	500	-	جنوب سيناء
Outside the valley	1851	1851	-	إجمالي خارج الوادى
Total	9614	6790	2824	الإجمالي

* Land outside the zemam & Governorates outside the valley.

* أراضي خارج الزمام ومحافظات خارج الوادى.

Source : Economic Affairs Sector .

المصدر: قطاع الشؤون الاقتصادية.



محاصيل أخرى

Other Crops

Table (66)

جدول (٦٦)

Area , Yield and Production of
Papyrus Crop, 2019

مساحة وإنتاجية وإنتاج

محصول البردي عام ٢٠١٩

Governorates	الإجمالي Total			أراضي جديدة New Land			أراضي قديمة Old Land			المحافظات
	الإنتاج (طن)	الإنتاجية (طن/فدان)	المساحة (فدان)	الإنتاج (طن)	الإنتاجية (طن/فدان)	المساحة (فدان)	الإنتاج (طن)	الإنتاجية (طن/فدان)	المساحة (فدان)	
	Prod. (Ton)	Yield (Ton/Fed.)	Area (Fed.)	Prod. (Ton)	Yield (Ton/Fed.)	Area (Fed.)	Prod. (Ton)	Yield (Ton/Fed.)	Area (Fed.)	
Sharkia	2661	26.879	99	-	-	-	2661	26.879	99	الشرقية
Lower Egypt	2661	26.879	99	-	-	-	2661	26.879	99	جملة الوجه البحرى
Inside the valley	2661	26.879	99	-	-	-	2661	26.879	99	إجمالي داخل الوادى
Total	2661	26.879	99	-	-	-	2661	26.879	99	الإجمالي

Table (67)

جدول (٦٧)

Area , Yield and Production of
Lufa Crop, 2019

مساحة وإنتاجية وإنتاج

محصول اللوف عام ٢٠١٩

Governorates	الإجمالي Total			أراضي جديدة * New Land			أراضي قديمة Old Land			المحافظات
	الإنتاج (ألف كوز)	الإنتاجية (ألف كوز/فدان)	المساحة (فدان)	الإنتاج (ألف كوز)	الإنتاجية (ألف كوز/فدان)	المساحة (فدان)	الإنتاج (ألف كوز)	الإنتاجية (ألف كوز/فدان)	المساحة (فدان)	
	Prod. (1000Quez)	Yield (1000Quez/Fed.)	Area (Fed.)	Prod. (1000Quez)	Yield (1000Quez/Fed.)	Area (Fed.)	Prod. (1000Quez)	Yield (1000Quez/Fed.)	Area (Fed.)	
Behera	3495	8.034	435	-	-	-	3495	8.034	435	البحيرة
Kafr-El Sheikh	2136	4.000	534	-	-	-	2136	4.000	534	كفر الشيخ
Damietta	19	4.750	4	-	-	-	19	4.750	4	دمياط
Sharkia	8721	8.128	1073	-	-	-	8721	8.128	1073	الشرقية
Lower Egypt	14371	7.024	2046	-	-	-	14371	7.024	2046	جملة الوجه البحرى
Suhag	35	5.000	7	-	-	-	35	5.000	7	سوهاج
Upper Egypt	35	5.000	7	-	-	-	35	5.000	7	جملة مصر العليا
Inside the valley	14406	7.017	2053	-	-	-	14406	7.017	2053	إجمالي داخل الوادى
Noubaria	3000	5.000	600	3000	5.000	600	-	-	-	النوبارية
Outside the valley	3000	5.000	600	3000	5.000	600	-	-	-	إجمالي خارج الوادى
Total	17406	6.561	2653	3000	5.000	600	14406	7.017	2053	الإجمالي

* Governorates outside the valley .

* محافظات خارج الوادى.

Source : Economic Affairs Sector .

المصدر : قطاع الشؤون الاقتصادية .



الخضر

Vegetables

Area , Yield and Production of Vegetable Crops
for Winter Season, 2018/ 2019

مساحة وإنتاجية وإنتاج حاصلات الخضار
للحروة الشتوية عام ٢٠١٨ / ٢٠١٩

(Area: Fedden , Yield : Ton/ Fed., Production: Ton)

(المساحة : فدان ، الإنتاجية : طن / فدان ، الإنتاج : طن)

Crops	الإجمالي Total			أراضي جديدة New Land			أراضي قديمة Old Land			الحاصلات
	الإنتاج Prod.	الإنتاجية Yield	المساحة Area	الإنتاج Prod.	الإنتاجية Yield	المساحة Area	الإنتاج Prod.	الإنتاجية Yield	المساحة Area	
Tomato	3268740	17.649	185211	1957993	16.977	115329	1310747	18.757	69882	طماطم
Squash	188732	8.170	23102	133008	8.005	16615	55724	8.590	6487	كوسة
Green Beans	132264	3.972	33296	65297	3.148	20740	66967	5.333	12556	فاصوليا خضراء
Dry Beans	27593	0.641	43079	19	0.576	33	27574	0.641	43046	فاصوليا جافة
Green Kidney Beans	143808	4.246	33866	42387	3.514	12064	101421	4.652	21802	بصلة خضراء
Green Peas	189	1.783	106	39	1.696	23	150	1.807	83	بصلة جافة
Dry Peas	425058	12.366	34374	112303	13.016	8628	312755	12.148	25746	كرنب
Cabbage	102088	12.653	8068	35078	11.863	2957	67010	13.111	5111	قنبيط
Cauliflower	594517	14.620	40666	248606	14.166	17549	345911	14.963	23117	باذنجان
Eggplant	328160	10.082	32548	158526	10.273	15431	169634	9.910	17117	فلفل
Pepper	1875	3.981	471	10	2.000	5	1865	4.002	466	بامية
Okra	749	6.872	109	-	-	-	749	6.872	109	ملوخية
Jews Mallow	28169	7.071	3984	10089	6.422	1571	18080	7.493	2413	سبانخ
Spinach	302559	8.625	35081	136619	9.145	14940	165940	8.239	20141	خرشوف
Egyptian Mallow	12778	11.228	1138	-	-	-	12778	11.228	1138	قلقاس
Artichoke	760	4.294	177	93	3.875	24	667	4.359	153	فجل
Taro	27406	11.844	2314	3659	12.929	283	23747	11.692	2031	لفت
Radish	70839	9.236	7670	276	7.459	37	70563	9.244	7633	خس
Turnip	187156	13.280	14093	9457	12.124	780	177699	13.348	13313	جزر
Lettuce	25106	11.370	2208	128	4.129	31	24978	11.474	2177	بقدونس
Carrot	5367	5.840	919	235	3.615	65	5132	6.009	854	جرجير

Source : Economic Affairs Sector .

المصدر : قطاع الشؤون الاقتصادية .

Table (68) Cont.

تابع جدول (٦٨)

Area , Yield and Production of Vegetable Crops
for Winter Season, 2018/ 2019

مساحة وإنتاجية وإنتاج حاصلات الخضار

للحروة الشتوية عام ٢٠١٨ / ٢٠١٩

(Area: Fedden , Yield : Ton/ Fed., Production: Ton)

(المساحة : فدان ، الإنتاجية : طن / فدان ، الإنتاج : طن)

Crops	الإجمالي Total			أراضي جديدة New Land			أراضي قديمة Old Land			الحاصلات
	الإنتاج Prod.	الإنتاجية Yield	المساحة Area	الإنتاج Prod.	الإنتاجية Yield	المساحة Area	الإنتاج Prod.	الإنتاجية Yield	المساحة Area	
Egyptian Leek	1319	4.612	286	-	-	-	1319	4.612	286	كرات مصرى
Sweet- Potatoes	3762	6.137	613	-	-	-	3762	6.137	613	بطاطا
Strawberry	539482	17.069	31606	202719	15.953	12707	336763	17.819	18899	فراولة (شليك)
Dill	26244	11.172	2349	192	3.148	61	26052	11.386	2288	شبت
Kawata	770	5.500	140	-	-	-	770	5.500	140	قوطة
Chard	1283	2.701	475	-	-	-	1283	2.701	475	سلق
Green Coriander	7091	7.464	950	54	3.600	15	7037	7.526	935	كسبرة خضراء
Beet	2252	11.668	193	-	-	-	2252	11.668	193	بنجر
Celery	828	9.628	86	-	-	-	828	9.628	86	كرفس
Pumpkin	3176	20.623	154	2755	28.402	97	421	7.386	57	قرع عسلى
Balady Water-Melon	184738	10.203	18107	182650	10.185	17933	2088	12.000	174	بطيخ بلدى
Cucumber	128563	9.140	14066	57215	8.279	6911	71348	9.972	7155	خيار
Snake Cucumber	1797	9.820	183	1797	9.820	183	-	-	-	قشاء
Cantaloupe	171927	11.155	15412	170847	11.153	15319	1080	11.613	93	كنتالوب
Purslane	5496	7.719	712	2480	10.000	248	3016	6.500	464	كابوتشا
(MelonShahd)	70	7.000	10	70	7.000	10	-	-	-	شهد
Broccoli	3850	11.000	350	-	-	-	3850	11.000	350	بروكلى
Total	6956561		588172	3534601	-	280589	3421960	-	307583	الجملة
Potatoes	3176484	12.230	259725	1492291	13.573	109944	1684193	11.244	149781	البطاطس
Total	10133045		847897	5026892	-	390533	5106153	-	457364	الإجمالي

Source : Economic Affairs Sector .

المصدر : قطاع الشؤون الاقتصادية .

Area , Yield and Production of Vegetable Crops
for Summer Season, 2019

مساحة وإنتاجية وإنتاج حاصلات الخضار
للحروة الصيفية عام ٢٠١٩

(Area: Fedden , Yield : Ton/ Fed., Production: Ton)

(المساحة : فدان ، الإنتاجية : طن / فدان ، الإنتاج : طن)

Crops	الإجمالي Total			أراضي جديدة New Land			أراضي قديمة Old Land			الحاصلات
	الإنتاج Prod.	الإنتاجية Yield	المساحة Area	الإنتاج Prod.	الإنتاجية Yield	المساحة Area	الإنتاج Prod.	الإنتاجية Yield	المساحة Area	
Tomato	3218462	16.327	197124	1924840	15.654	122962	1293622	17.443	74162	طماطم
Squash	178542	7.561	23612	103196	7.396	13953	75346	7.801	9659	كوسة
Green Beans	20322	4.236	4797	2644	4.979	531	17678	4.144	4266	فاصوليا خضراء
Dry Beans	95662	1.368	69936	10874	1.713	6347	84788	1.333	63589	فاصوليا جافة
Green Kidney Beans	6962	3.933	1770	935	4.561	205	6027	3.851	1565	لوبيا خضراء
Dry Kidney Beans	7311	1.135	6444	3807	1.429	2664	3504	0.927	3780	لوبيا جافة
Green Peas	161	3.578	45	-	-	-	161	3.578	45	بسلة خضراء
Dry-Peas	17	1.000	17	-	-	-	17	1.000	17	بسلة جافة
Cabbage	71071	10.356	6863	10332	7.863	1314	60739	10.946	5549	كرنب
Cauliflower	248	8.000	31	-	-	-	248	8.000	31	قنبيط
Eggplant	608795	11.532	52790	228008	10.472	21774	380787	12.277	31016	بادنجان
Pepper	479106	9.208	52031	261118	9.405	27764	217988	8.983	24267	فلفل
Okra	56000	6.014	9311	5044	4.841	1042	50956	6.162	8269	بامية
Jews Mallow	63542	6.736	9433	3457	4.911	704	60085	6.883	8729	ملوخية
Spinach	22	5.500	4	14	7.000	2	8	4.000	2	سبانخ
Artichoke	4126	8.170	505	4126	8.170	505	-	-	-	خرشوف
Taro	107876	15.762	6844	780	13.000	60	107096	15.787	6784	قلقاس
Radish	1902	4.979	382	93	3.577	26	1809	5.081	356	فجل
Turnip	2195	7.416	296	-	-	-	2195	7.416	296	لفت
Lettuce	6840	8.424	812	-	-	-	6840	8.424	812	خس
Carrot	1859	8.262	225	-	-	-	1859	8.262	225	جزر
Parsley	38844	15.965	2433	6559	21.365	307	32285	15.186	2126	بقدونس
Rocket	6847	5.763	1188	109	3.633	30	6738	5.819	1158	جرجير

Source : Economic Affairs Sector .

المصدر : قطاع الشؤون الاقتصادية .

Table (69) Cont.

تابع جدول (٦٩)

Area , Yield and Production of Vegetable Crops
for Summer Season, 2019

مساحة وإنتاجية وإنتاج حاصلات الخضار

للحروة الصيفية عام ٢٠١٩

(Area: Fedden , Yield : Ton/ Fed., Production: Ton)

(المساحة : فدان ، الإنتاجية : طن / فدان ، الإنتاج : طن)

Crops	الإجمالي Total			أراضي جديدة New Land			أراضي قديمة Old Land			الحاصلات
	الإنتاج Prod.	الإنتاجية Yield	المساحة Area	الإنتاج Prod.	الإنتاجية Yield	المساحة Area	الإنتاج Prod.	الإنتاجية Yield	المساحة Area	
Egyptian Leek	131	4.367	30	-	-	-	131	4.367	30	كرات مصرى
Sweet-Potatoes	442663	14.242	31082	75832	11.581	6548	366831	14.952	24534	بطاطا
Strawberry	340	20.000	17	-	-	-	340	20.000	17	فراولة (شليك)
Leek	-	-	-	-	-	-	-	-	-	كرات بشوشة
Dill	32912	15.877	2073	11	1.833	6	32901	15.917	2067	شسب
Green Coriander	10606	7.527	1409	-	-	-	10606	7.527	1409	كسيرة خضراء
Beet	575	6.928	83	-	-	-	575	6.928	83	بنجر
Celery	74	2.643	28	-	-	-	74	2.643	28	كرفس
Pumpkin	265	6.310	42	-	-	-	265	6.310	42	قرع عسلى
Water - Melon(G.1)	1099161	14.612	75224	900071	14.089	63884	199090	17.556	11340	بطيخ (جيزة١)
Balady Water-Melon	116602	18.907	6167	2679	8.045	333	113923	19.527	5834	بطيخ بلدى
Cucumber	273750	9.659	28341	117542	9.851	11932	156208	9.520	16409	خيار
Snake Cucumber	50519	8.437	5988	2498	7.017	356	48021	8.526	5632	قثاء
Cantaloupe	438510	11.643	37663	266297	11.413	23333	172213	12.018	14330	كنتالوب
Sweet-Melon	87475	10.121	8643	18236	8.810	2070	69239	10.534	6573	شمام
Melon(Shahd)	25466	10.827	2352	25466	10.827	2352	-	-	-	شهد
Broccoli	856	8.000	107	-	-	-	856	8.000	107	بروكلى
Capoutchi	1947	9.184	212	390	10.000	39	1557	9.000	173	خس أفرنجى
Total	7558564	-	646354	3974958	-	311043	3583606	-	335311	الجملة
Potatoes	1640176	13.608	120530	211312	12.976	16285	1428864	13.707	104245	البطاطس
Seeds Water-Melon	78741	0.607	129661	3549	0.499	7117	75192	0.614	122544	بطيخ اللب
Plup of Squash	2414	1.499	1610	-	-	-	2414	1.499	1610	كوسة اللب
Total	9279895	-	898155	4189819	-	334445	5090076	-	563710	الإجمالي

Source : Economic Affairs Sector .

المصدر : قطاع الشؤون الاقتصادية .

Table (70)

جدول (٧٠)

Area , Yield and Production of Vegetable Crops

مساحة وإنتاجية وإنتاج حاصلات الخضار

for Nili Season, 2019

للغروة النيلية عام ٢٠١٩

(Area: Fedden , Yield : Ton/ Fed., Production: Ton)

(المساحة : فدان ، الإنتاجية : طن / فدان ، الإنتاج : طن)

Crops	الإجمالي Total			أراضي جديدة New Land			أراضي قديمة Old Land			الحاصلات
	الإنتاج Prod.	الإنتاجية Yield	المساحة Area	الإنتاج Prod.	الإنتاجية Yield	المساحة Area	الإنتاج Prod.	الإنتاجية Yield	المساحة Area	
Tomato	306486	11.623	26368	142966	8.696	16441	163520	16.472	9927	طماطم
Squash	21560	7.211	2990	9510	7.626	1247	12050	6.913	1743	كوسة
Green Beans	24443	4.720	5179	5709	3.113	1834	18734	5.601	3345	فاصوليا خضراء
Dry Beans	12791	0.955	13389	-	-	-	12791	0.955	13389	فاصوليا جافة
Green Kidney Beans	75	3.409	22	-	-	-	75	3.409	22	لوبيا خضراء
Dry Kidney Beans	1085	0.697	1556	-	-	-	1085	0.697	1556	لوبيا جافة
Green Peas	5405	9.400	575	-	-	-	5405	9.400	575	بصلة خضراء
Cabbage	37537	11.596	3237	1683	7.720	218	35854	11.876	3019	كرنب
Cauliflower	3154	9.195	343	1989	9.000	221	1165	9.549	122	قنبيط
Eggplant	143400	10.589	13542	110021	10.013	10988	33379	13.069	2554	بادنجان
Pepper	62877	8.115	7748	39383	7.253	5430	23494	10.135	2318	فلفل
Okra	2788	5.051	552	264	3.474	76	2524	5.303	476	بامية
Jews Mallow	4256	5.744	741	650	4.924	132	3606	5.921	609	ملوخية
Spinach	1009	6.427	157	-	-	-	1009	6.427	157	سبانخ
Radish	137	5.480	25	-	-	-	137	5.480	25	فجل
Turnip	387	9.000	43	-	-	-	387	9.000	43	لفت
Lettuce	1100	10.092	109	-	-	-	1100	10.092	109	خس
Carrot	4853	13.748	353	3795	15.000	253	1058	10.580	100	جزر
Parsley	476	5.174	92	3	3.000	1	473	5.198	91	بقدونس

Source : Economic Affairs Sector .

المصدر : قطاع الشؤون الاقتصادية .

Table (70) Cont.

تابع جدول (٧٠)

Area , Yield and Production of Vegetable Crops

مساحة وإنتاجية وإنتاج حاصلات الخضار

for Nili Season, 2019

للغروة النيلية عام ٢٠١٩

(Area: Fedden , Yield : Ton/ Fed., Production: Ton)

(المساحة : فدان ، الإنتاجية : طن / فدان ، الإنتاج : طن)

Crops	الإجمالي Total			أراضي جديدة New Land			أراضي قديمة Old Land			الحاصلات
	الإنتاج Prod.	الإنتاجية Yield	المساحة Area	الإنتاج Prod.	الإنتاجية Yield	المساحة Area	الإنتاج Prod.	الإنتاجية Yield	المساحة Area	
Rocket	482	5.239	92	-	-	-	482	5.239	92	جرجير
Egyptian Leek	46	3.286	14	-	-	-	46	3.286	14	كرات مصرى
Sweet-Potatoes	1054	14.438	73	-	-	-	1054	14.438	73	بطاطا
Perry	5123	18.697	274	-	-	-	5123	18.697	274	فراولة (شليك)
Taro	1650	15.000	110	-	-	-	1650	15.000	110	قلقاس
Beet	432	9.000	48	-	-	-	432	9.000	48	بنجر
Dill	466	6.955	67	-	-	-	466	6.955	67	شبت
Green Coriander	525	4.861	108	-	-	-	525	4.861	108	كسبرة خضراء
Pumpkin	608	8.000	76	-	-	-	608	8.000	76	قرع عسلى
Balady Water-Melon	30	5.000	6	30	5.000	6	-	-	-	بطيخ بلدى
Cucumber	7248	7.503	966	2789	6.938	402	4459	7.906	564	خيار
Snake Cucumber	3442	8.917	386	45	9.000	5	3397	8.916	381	قتاء
Cantaloupe	699	8.224	85	699	8.224	85	-	-	-	كنتالوب
Sweet-Melon	368	2.686	137	368	2.686	137	-	-	-	شمام
Total	655992		79463	319904	-	37476	336088	-	41987	الجملة
Potatoes	383528	9.054	42360	25169	9.548	2636	358359	9.021	39724	البطاطس
Total	1039520		121823	345073	-	40112	694447	-	81711	الإجمالي

Source : Economic Affairs Sector .

المصدر : قطاع الشؤون الاقتصادية .

Table (71)

**Total Area and production of
Summer Vegetable Crops & Makat, 2019**

(Area: Fedden, Production: Ton)

جدول (٧١)

إجمالي مساحة وإنتاج

الخضر الصيفية والمقات عام ٢٠١٩

(المساحة : فدان ، الإنتاج : طن)

Governorates	Total الإجمالي		New Land أراضي جديدة *		Old Land أراضي قديمة		المحافظات
	الإنتاج Prod.	المساحة Area	الإنتاج Prod.	المساحة Area	الإنتاج Prod.	المساحة Area	
Alexandria	1088971	63003	668402	37769	420569	25234	الأسكندرية
Behera	605351	85903	62320	6550	543031	79353	البحيرة
Gharbia	43369	10695	-	-	43369	10695	الغربية
Kafr-El Sheikh	528567	35507	33048	2148	495519	33359	كفر الشيخ
Dakahlia	465299	35426	306023	18861	159276	16565	الدقهلية
Damietta	172273	13056	-	-	172273	13056	دمياط
Sharkia	886211	66161	312231	24023	573980	42138	الشرقية
Ismailia	251248	17936	67752	5496	183496	12440	الإسماعيلية
Port Said	1744	316	1744	316	-	-	بور سعيد
Suez	29220	3629	10580	1170	18640	2459	السويس
Menoufia	88818	18736	-	-	88818	18736	المنوفية
Qalyoubia	62220	5119	-	-	62220	5119	القليوبية
Cairo	1762	160	605	72	1157	88	القاهرة
Lower Egypt	4225053	355647	1462705	96405	2762348	259242	جملة الوجه البحرى
Giza	398294	33100	89476	7462	308818	25638	الجيزة
Beni Suef	104333	10291	69150	7470	35183	2821	بنى سويف
Fayoum	99593	15227	11889	1430	87704	13797	الفيوم
Menia	319466	26131	78440	6889	241026	19242	المنيا
Middle Egypt	921686	84749	248955	23251	672731	61498	جملة مصر الوسطى
Assuit	66180	5581	27890	2210	38290	3371	أسيوط
Suhag	79530	6261	49637	4064	29893	2197	سوهاج
Qena	33881	3463	13024	1163	20857	2300	قنا
Luxor	45627	3824	11404	1352	34223	2472	الأقصر
Aswan	27034	4526	1770	295	25264	4231	أسوان
Upper Egypt	252252	23655	103725	9084	148527	14571	جملة مصر العليا
Inside the valley	5398991	464051	1815385	128740	3583606	335311	إجمالي داخل الوادى
New Valley	9197	1780	9197	1780	-	-	الوادى الجديد
Matruh	346747	28863	346747	28863	-	-	مطروح
North Sinai	5990	610	5990	610	-	-	شمال سيناء
South Sinai	536	112	536	112	-	-	جنوب سيناء
Noubaria	1797103	150938	1797103	150938	-	-	النوبارية
Outside the valley	2159573	182303	2159573	182303	-	-	إجمالي خارج الوادى
Total	7558564	646354	3974958	311043	3583606	335311	الإجمالي

* Land outside the zemam & Governorates outside the valley .

* أراضي خارج الزمام ومحافظات خارج الوادى .

Source : Economic Affairs Sector .

المصدر : قطاع الشؤون الاقتصادية .

Area , Yield and Production of
Summer Vegetable Crops, 2019

(Area: Fedden , Yield : Ton/ Fed., Production: Ton)

(المساحة : فدان ، الإنتاجية : طن / فدان ، الإنتاج : طن)

Governorates	طماطم Tomato									المحافظات
	الإجمالي Total			أراضي جديدة * New Land			أراضي قديمة Old Land			
	الإنتاج Prod.	الإنتاجية Yield	المساحة Area	الإنتاج Prod.	الإنتاجية Yield	المساحة Area	الإنتاج Prod.	الإنتاجية Yield	المساحة Area	
Alexandria	922396	22.242	41471	561140	22.468	24975	361256	21.900	16496	الأسكندرية
Behera	308517	16.938	18215	9000	18.000	500	299517	16.908	17715	البحيرة
Gharbia	9149	19.846	461	-	-	-	9149	19.846	461	الغربية
Kafr-El Sheikh	158693	16.275	9751	6715	17.000	395	151978	16.244	9356	كفر الشيخ
Dakahlia	21019	11.109	1892	14773	11.000	1343	6246	11.377	549	الدقهلية
Damietta	9655	6.595	1464	-	-	-	9655	6.595	1464	دمياط
Sharkia	181820	13.350	13619	133990	13.768	9732	47830	12.305	3887	الشرقية
Ismailia	96243	17.505	5498	37350	14.988	2492	58893	19.592	3006	الإسماعيلية
Port Said	1705	5.500	310	1705	5.500	310	-	-	-	بور سعيد
Suez	12708	13.074	972	5220	15.000	348	7488	12.000	624	السويس
Menoufia	125	12.500	10	-	-	-	125	12.500	10	المنوفية
Qalyoubia	8141	15.217	535	-	-	-	8141	15.217	535	القليوبية
Cairo	631	11.906	53	411	12.455	33	220	11.000	20	القاهرة
Lower Egypt	1730802	18.364	94251	770304	19.196	40128	960498	17.747	54123	جملة الوجه البحرى
Giza	116955	17.370	6733	51637	17.439	2961	65318	17.317	3772	الجيزة
Beni Suef	55885	16.568	3373	35400	15.874	2230	20485	17.922	1143	بنى سويف
Fayoum	51331	12.172	4217	8318	11.715	710	43013	12.265	3507	الفيوم
Menia	205082	18.504	11083	60545	18.664	3244	144537	18.438	7839	المنيا
Middle Egypt	429253	16.896	25406	155900	17.048	9145	273353	16.810	16261	جملة مصر الوسطى
Assuit	39453	12.918	3054	17984	13.791	1304	21469	12.268	1750	أسيوط
Suhag	37791	21.375	1768	23662	21.991	1076	14129	20.418	692	سوهاج
Qena	3336	16.597	201	2468	16.453	150	868	17.020	51	قنا
Luxor	25031	20.585	1216	3000	20.000	150	22031	20.667	1066	الأقصر
Aswan	1944	5.735	339	670	5.583	120	1274	5.817	219	أسوان
Upper Egypt	107555	16.351	6578	47784	17.066	2800	59771	15.821	3778	جملة مصر العليا
Inside the valley	2267610	17.963	126235	973988	18.704	52073	1293622	17.443	74162	إجمالى داخل الوادى
New Valley	578	6.084	95	578	6.084	95	-	-	-	الوادى الجديد
Matruh	249089	14.304	17414	249089	14.304	17414	-	-	-	مطروح
North Sinai	1765	11.461	154	1765	11.461	154	-	-	-	شمال سيناء
South Sinai	196	5.297	37	196	5.297	37	-	-	-	جنوب سيناء
Noubaria	699224	13.146	53189	699224	13.146	53189	-	-	-	النوبارية
Outside the valley	950852	13.413	70889	950852	13.413	70889	-	-	-	إجمالى خارج الوادى
Total	3218462	16.327	197124	1924840	15.654	122962	1293622	17.443	74162	الإجمالى

* Land outside the zemam & Governorates outside the valley .

* أراضي خارج الزمام ومحافظات خارج الوادى .

Source : Economic Affairs Sector .

المصدر : قطاع الشؤون الاقتصادية .

Table (72) Cont.

تابع جدول (٧٢)

Area , Yield and Production of

مساحة وإنتاجية وإنتاج

Summer Vegetable Crops, 2019

حاصلات الخضار الصيفية عام ٢٠١٩

(Area: Fedden , Yield : Ton/ Fed., Production: Ton)

(المساحة : فدان ، الإنتاجية : طن / فدان ، الإنتاج : طن)

Governorates	Pepper فلفل									المحافظات
	الإجمالي Total			أراضي جديدة * New Land			أراضي قديمة Old Land			
	الإنتاج Prod.	الإنتاجية Yield	المساحة Area	الإنتاج Prod.	الإنتاجية Yield	المساحة Area	الإنتاج Prod.	الإنتاجية Yield	المساحة Area	
Alexandria	30490	5.545	5499	21655	5.739	3773	8835	5.119	1726	الأسكندرية
Behera	37991	8.013	4741	16000	8.000	2000	21991	8.023	2741	البحيرة
Gharbia	1045	7.741	135	-	-	-	1045	7.741	135	الغربية
Kafr-El Sheikh	23465	8.659	2710	-	-	-	23465	8.659	2710	كفر الشيخ
Dakahlia	9761	7.975	1224	864	8.000	108	8897	7.972	1116	الدقهلية
Damietta	2071	7.117	291	-	-	-	2071	7.117	291	دمياط
Sharkia	196603	14.913	13183	109841	16.170	6793	86762	13.578	6390	الشرقية
Ismailia	18925	7.830	2417	4365	6.410	681	14560	8.387	1736	الإسماعيلية
Port Said	15	5.000	3	15	5.000	3	-	-	-	بور سعيد
Suez	1980	4.286	462	660	5.000	132	1320	4.000	330	السويس
Menoufia	125	2.273	55	-	-	-	125	2.273	55	المنوفية
Qalyoubia	3621	9.893	366	-	-	-	3621	9.893	366	القليوبية
Lower Egypt	326092	10.490	31086	153400	11.371	13490	172692	9.814	17596	جملة الوجه البحري
Giza	23806	7.524	3164	7823	6.585	1188	15983	8.089	1976	الجيزة
Beni Suef	19768	6.009	3290	18000	6.000	3000	1768	6.097	290	بنى سويف
Fayoum	6018	4.842	1243	369	4.100	90	5649	4.899	1153	الفيوم
Menia	16279	5.204	3128	7000	4.667	1500	9279	5.700	1628	المنيا
Middle Egypt	65871	6.085	10825	33192	5.745	5778	32679	6.475	5047	جملة مصر الوسطى
Assuit	6652	9.489	701	5532	10.302	537	1120	6.829	164	أسيوط
Suhag	10629	6.875	1546	7680	6.269	1225	2949	9.187	321	سوهاج
Qena	8090	7.683	1053	1839	6.475	284	6251	8.129	769	قنا
Luxor	2736	7.277	376	1485	6.907	215	1251	7.770	161	الأقصر
Aswan	1396	5.004	279	350	5.000	70	1046	5.005	209	أسوان
Upper Egypt	29503	7.460	3955	16886	7.244	2331	12617	7.769	1624	جملة مصر العليا
Inside the valley	421466	9.189	45866	203478	9.421	21599	217988	8.983	24267	إجمالي داخل الوادي
New Valley	426	3.381	126	426	3.381	126	-	-	-	الوادي الجديد
Matruh	10709	9.485	1129	10709	9.485	1129	-	-	-	مطروح
North Sinai	218	6.229	35	218	6.229	35	-	-	-	شمال سيناء
South Sinai	33	3.000	11	33	3.000	11	-	-	-	جنوب سيناء
Noubaria	46254	9.509	4864	46254	9.509	4864	-	-	-	النوبارية
Outside the valley	57640	9.350	6165	57640	9.350	6165	-	-	-	إجمالي خارج الوادي
Total	479106	9.208	52031	261118	9.405	27764	217988	8.983	24267	الإجمالي

* Land outside the zemam & Governorates outside the valley .

* أراضي خارج الزمام ومحافظات خارج الوادي .

Source : Economic Affairs Sector .

المصدر : قطاع الشؤون الاقتصادية .

Table (72) Cont.

تابع جدول (٧٢)

Area , Yield and Production of

مساحة وإنتاجية وإنتاج

Summer Vegetable Crops, 2019

حاصلات الخضار الصيفية عام ٢٠١٩

(Area: Fedden , Yield : Ton/ Fed., Production: Ton)

(المساحة : فدان ، الإنتاجية : طن / فدان ، الإنتاج : طن)

Governorates	Eggplant باذنجان									المحافظات
	الإجمالي Total			أراضي جديدة * New Land			أراضي قديمة Old Land			
	الإنتاج Prod.	الإنتاجية Yield	المساحة Area	الإنتاج Prod.	الإنتاجية Yield	المساحة Area	الإنتاج Prod.	الإنتاجية Yield	المساحة Area	
Alexandria	23995	8.970	2675	15163	10.122	1498	8832	7.504	1177	الأسكندرية
Behera	84956	11.457	7415	35000	10.000	3500	49956	12.760	3915	البحيرة
Gharbia	10461	11.820	885	-	-	-	10461	11.820	885	الغربية
Kafr-El Sheikh	27971	13.572	2061	1560	12.000	130	26411	13.677	1931	كفر الشيخ
Dakahlia	31597	10.088	3132	711	9.000	79	30886	10.117	3053	الدقهلية
Damietta	6231	7.001	890	-	-	-	6231	7.001	890	دمياط
Sharkia	169240	14.700	11513	53884	10.835	4973	115356	17.639	6540	الشرقية
Ismailia	29787	13.116	2271	9560	13.114	729	20227	13.117	1542	الإسماعيلية
Port Said	24	8.000	3	24	8.000	3	-	-	-	بور سعيد
Suez	3272	7.609	430	1730	10.000	173	1542	6.000	257	السويس
Menoufia	2053	11.343	181	-	-	-	2053	11.343	181	المنوفية
Qalyoubia	29448	13.627	2161	-	-	-	29448	13.627	2161	القليوبية
Cairo	407	11.971	34	90	7.500	12	317	14.409	22	القاهرة
Lower Egypt	419442	12.464	33651	117722	10.608	11097	301720	13.378	22554	جملة الوجه البحرى
Giza	50831	9.544	5326	11364	7.571	1501	39467	10.318	3825	الجيزة
Beni Suef	2874	7.426	387	1620	6.000	270	1254	10.718	117	بنى سويف
Fayoum	3784	5.876	644	290	5.800	50	3494	5.882	594	الفيوم
Menia	15188	6.202	2449	3220	4.411	730	11968	6.962	1719	المنيا
Middle Egypt	72677	8.253	8806	16494	6.466	2551	56183	8.982	6255	جملة مصر الوسطى
Assuit	5926	12.744	465	3965	12.668	313	1961	12.901	152	أسيوط
Suhag	12439	12.811	971	10120	13.713	738	2319	9.953	233	سوهاج
Qena	2989	10.201	293	1340	8.272	162	1649	12.588	131	قنا
Luxor	10925	9.950	1098	2700	9.643	280	8225	10.055	818	الأقصر
Aswan	9180	10.000	918	450	10.000	45	8730	10.000	873	أسوان
Upper Egypt	41459	11.070	3745	18575	12.077	1538	22884	10.369	2207	جملة مصر العليا
Inside the valley	533578	11.549	46202	152791	10.061	15186	380787	12.277	31016	إجمالي داخل الوادى
New Valley	592	3.895	152	592	3.895	152	-	-	-	الوادى الجديد
Matruh	6532	10.960	596	6532	10.960	596	-	-	-	مطروح
North Sinai	206	6.059	34	206	6.059	34	-	-	-	شمال سيناء
South Sinai	48	4.800	10	48	4.800	10	-	-	-	جنوب سيناء
Noubaria	67839	11.704	5796	67839	11.704	5796	-	-	-	النوبارية
Outside the valley	75217	11.417	6588	75217	11.417	6588	-	-	-	إجمالي خارج الوادى
Total	608795	11.532	52790	228008	10.472	21774	380787	12.277	31016	الإجمالي

* Land outside the zemam & Governorates outside the valley .

* أراضي خارج الزمام ومحافظات خارج الوادى .

Source : Economic Affairs Sector .

المصدر : قطاع الشؤون الاقتصادية .

Table (72) Cont.

تابع جدول (٧٢)

Area , Yield and Production of
Summer Vegetable Crops, 2019

مساحة وإنتاجية وإنتاج

حاصلات الخضار الصيفية عام ٢٠١٩

(Area: Fedden , Yield : Ton/ Fed., Production: Ton)

(المساحة : فدان ، الإنتاجية : طن / فدان ، الإنتاج : طن)

Governorates	Squash كوسة									المحافظات
	الإجمالي Total			أراضي جديدة * New Land			أراضي قديمة Old Land			
	الإنتاج Prod.	الإنتاجية Yield	المساحة Area	الإنتاج Prod.	الإنتاجية Yield	المساحة Area	الإنتاج Prod.	الإنتاجية Yield	المساحة Area	
Alexandria	19107	5.949	3212	8101	5.774	1403	11006	6.084	1809	الأسكندرية
Behera	9690	7.352	1318	1500	5.000	300	8190	8.045	1018	البحيرة
Gharbia	876	9.419	93	-	-	-	876	9.419	93	الغربية
Kafr-El Sheikh	9598	8.978	1069	140	7.000	20	9458	9.016	1049	كفر الشيخ
Dakahlia	2676	8.363	320	1080	8.000	135	1596	8.627	185	الدقهلية
Damietta	643	8.351	77	-	-	-	643	8.351	77	دمياط
Sharkia	22255	6.074	3664	13416	5.583	2403	8839	7.010	1261	الشرقية
Ismailia	8594	8.032	1070	3341	7.019	476	5253	8.843	594	الإسماعيلية
Suez	1300	4.319	301	205	2.500	82	1095	5.000	219	السويس
Menoufia	825	5.093	162	-	-	-	825	5.093	162	المنوفية
Qalyoubia	4251	9.639	441	-	-	-	4251	9.639	441	القليوبية
Cairo	266	9.172	29	24	3.000	8	242	11.524	21	القاهرة
Lower Egypt	80081	6.812	11756	27807	5.761	4827	52274	7.544	6929	جملة الوجه البحرى
Giza	24525	8.847	2772	5523	8.146	678	19002	9.074	2094	الجيزة
Fayoum	3251	5.674	573	344	5.733	60	2907	5.667	513	الفيوم
Menia	336	7.000	48	-	-	-	336	7.000	48	المنيا
Middle Egypt	28112	8.285	3393	5867	7.950	738	22245	8.379	2655	جملة مصر الوسطى
Suhag	1335	11.314	118	550	11.000	50	785	11.544	68	سوهاج
Luxor	42	6.000	7	-	-	-	42	6.000	7	الأقصر
Upper Egypt	1377	11.016	125	550	11.000	50	827	11.027	75	جملة مصر العليا
Inside the valley	109570	7.174	15274	34224	6.095	5615	75346	7.801	9659	إجمالي داخل الوادى
New Valley	116	4.000	29	116	4.000	29	-	-	-	الوادى الجديد
Matruh	5155	4.114	1253	5155	4.114	1253	-	-	-	مطروح
North Sinai	8	4.000	2	8	4.000	2	-	-	-	شمال سيناء
South Sinai	51	3.000	17	51	3.000	17	-	-	-	جنوب سيناء
Noubaria	63642	9.044	7037	63642	9.044	7037	-	-	-	النوبارية
Outside the valley	68972	8.272	8338	68972	8.272	8338	-	-	-	إجمالي خارج الوادى
Total	178542	7.561	23612	103196	7.396	13953	75346	7.801	9659	الإجمالي

* Land outside the zemam & Governorates outside the valley .

* أراضي خارج الزمام ومحافظات خارج الوادى .

Source : Economic Affairs Sector .

المصدر : قطاع الشؤون الاقتصادية .

Table (72) Cont.

Area , Yield and Production of
Summer Vegetable Crops, 2019

(Area: Fedden , Yield : Ton/ Fed., Production: Ton)

تابع جدول (٧٢)

مساحة وإنتاجية وإنتاج

حاصلات الخضار الصيفية عام ٢٠١٩

(المساحة : فدان ، الإنتاجية : طن / فدان ، الإنتاج : طن)

Governorates	فاصوليا جافة Dry Beans									المحافظات
	الإجمالي Total			أراضي جديدة * New Land			أراضي قديمة Old Land			
	الإنتاج Prod.	الإنتاجية Yield	المساحة Area	الإنتاج Prod.	الإنتاجية Yield	المساحة Area	الإنتاج Prod.	الإنتاجية Yield	المساحة Area	
Behera	58857	1.400	42038	120	0.800	150	58737	1.402	41888	البحيرة
Gharbia	8127	1.182	6876	-	-	-	8127	1.182	6876	الغربية
Kafr-El Sheikh	832	1.331	625	-	-	-	832	1.331	625	كفر الشيخ
Damietta	34	1.360	25	-	-	-	34	1.360	25	دمياط
Sharkia	332	0.648	512	-	-	-	332	0.648	512	الشرقية
Menoufia	16705	1.224	13649	-	-	-	16705	1.224	13649	المنوفية
Lower Egypt	84887	1.332	63725	120	0.800	150	84767	1.333	63575	جملة الوجه البحرى
Suhag	104	1.507	69	83	1.509	55	21	1.500	14	سوهاج
Upper Egypt	104	1.507	69	83	1.509	55	21	1.500	14	جملة مصر العليا
Inside the valley	84991	1.332	63794	203	0.990	205	84788	1.333	63589	إجمالي داخل الوادى
New Valley	3	0.750	4	3	0.750	4	-	-	-	الوادى الجديد
Matruh	15	1.500	10	15	1.500	10	-	-	-	مطروح
South Sinai	3	1.500	2	3	1.500	2	-	-	-	جنوب سيناء
Noubaria	10650	1.738	6126	10650	1.738	6126	-	-	-	النوبارية
Outside the valley	10671	1.737	6142	10671	1.737	6142	-	-	-	إجمالي خارج الوادى
Total	95662	1.368	69936	10874	1.713	6347	84788	1.333	63589	الإجمالي

Governorates	فاصوليا خضراء Green Beans									المحافظات
	الإجمالي Total			أراضي جديدة * New Land			أراضي قديمة Old Land			
	الإنتاج Prod.	الإنتاجية Yield	المساحة Area	الإنتاج Prod.	الإنتاجية Yield	المساحة Area	الإنتاج Prod.	الإنتاجية Yield	المساحة Area	
Alexandria	2524	3.334	757	646	6.460	100	1878	2.858	657	الأسكندرية
Gharbia	4315	3.593	1201	-	-	-	4315	3.593	1201	الغربية
Dakahlia	5266	4.982	1057	340	5.397	63	4926	4.956	994	الدقهلية
Sharkia	315	3.316	95	-	-	-	315	3.316	95	الشرقية
Ismailia	1287	4.532	284	800	4.571	175	487	4.468	109	الإسماعيلية
Suez	10	2.000	5	10	2.000	5	-	-	-	السويس
Menoufia	300	3.371	89	-	-	-	300	3.371	89	المنوفية
Qalyoubia	780	7.358	106	-	-	-	780	7.358	106	القليوبية
Lower Egypt	14797	4.117	3594	1796	5.236	343	13001	3.999	3251	جملة الوجه البحرى
Giza	3503	5.482	639	302	5.207	58	3201	5.509	581	الجيزة
Beni Suef	120	4.286	28	-	-	-	120	4.286	28	بنى سويف
Fayoum	1002	4.246	236	546	4.200	130	456	4.302	106	الفيوم
Menia	900	3.000	300	-	-	-	900	3.000	300	المنيا
Middle Egypt	5525	4.593	1203	848	4.511	188	4677	4.608	1015	جملة مصر الوسطى
Inside the valley	20322	4.236	4797	2644	4.979	531	17678	4.144	4266	إجمالي داخل الوادى
Total	20322	4.236	4797	2644	4.979	531	17678	4.144	4266	الإجمالي

* Land outside the zemam & Governorates outside the valley .

* أراضي خارج الزمام ومحافظات خارج الوادى .

Source : Economic Affairs Sector .

المصدر : قطاع الشؤون الاقتصادية .

Table (72) Cont.

Area , Yield and Production of
Summer Vegetable Crops, 2019

(Area: Fedden , Yield : Ton/ Fed., Production: Ton)

تابع جدول (٧٢)

مساحة وإنتاجية وإنتاج

حاصلات الخضار الصيفية عام ٢٠١٩

(المساحة : فدان ، الإنتاجية : طن / فدان ، الإنتاج : طن)

Governorates	بطاطا Sweet - Potatoes									المحافظات
	الإجمالي Total			أراضي جديدة * New Land			أراضي قديمة Old Land			
	الإنتاج Prod.	الإنتاجية Yield	المساحة Area	الإنتاج Prod.	الإنتاجية Yield	المساحة Area	الإنتاج Prod.	الإنتاجية Yield	المساحة Area	
Alexandria	1799	13.946	129	1204	14.000	86	595	13.837	43	الأسكندرية
Behera	33389	13.854	2410	-	-	-	33389	13.854	2410	البحيرة
Gharbia	371	16.864	22	-	-	-	371	16.864	22	الغربية
Kafr-El Sheikh	137180	16.046	8549	20304	15.987	1270	116876	16.057	7279	كفر الشيخ
Dakahlia	53706	13.715	3916	1287	13.000	99	52419	13.733	3817	الدقهلية
Damietta	147156	15.313	9610	-	-	-	147156	15.313	9610	دمياط
Menoufia	5547	11.297	491	-	-	-	5547	11.297	491	المنوفية
Qalyoubia	50	10.000	5	-	-	-	50	10.000	5	القليوبية
Lower Egypt	379198	15.088	25132	22795	15.667	1455	356403	15.053	23677	جملة الوجه البحرى
Beni Suef	84	7.000	12	-	-	-	84	7.000	12	بنى سويف
Menia	10337	12.248	844	-	-	-	10337	12.248	844	المنيا
Middle Egypt	10421	12.174	856	-	-	-	10421	12.174	856	جملة مصر الوسطى
Suhag	7	7.000	1	-	-	-	7	7.000	1	سوهاج
Upper Egypt	7	7.000	1	-	-	-	7	7.000	1	جملة مصر العليا
Inside the valley	389626	14.992	25989	22795	15.667	1455	366831	14.952	24534	إجمالي داخل الوادى
Noubaria	53037	10.414	5093	53037	10.414	5093	-	-	-	النوبارية
Outside the valley	53037	10.414	5093	53037	10.414	5093	-	-	-	إجمالي خارج الوادى
Total	442663	14.242	31082	75832	11.581	6548	366831	14.952	24534	الإجمالي

* Land outside the zemam & Governorates outside the valley .

* أراضي خارج الزمام ومحافظات خارج الوادى .

Source : Economic Affairs Sector .

المصدر : قطاع الشؤون الاقتصادية .

Table (72) Cont.

تابع جدول (٧٢)

Area , Yield and Production of
Summer Vegetable Crops, 2019

مساحة وإنتاجية وإنتاج

حاصلات الخضار الصيفية عام ٢٠١٩

(Area: Fedden , Yield : Ton/ Fed., Production: Ton)

(المساحة : فدان ، الإنتاجية : طن / فدان ، الإنتاج : طن)

Governorates	Okra بامية									المحافظات
	الإجمالي Total			أراضي جديدة * New Land			أراضي قديمة Old Land			
	الإنتاج Prod.	الإنتاجية Yield	المساحة Area	الإنتاج Prod.	الإنتاجية Yield	المساحة Area	الإنتاج Prod.	الإنتاجية Yield	المساحة Area	
Alexandria	21	3.000	7	-	-	-	21	3.000	7	الأسكندرية
Behera	365	2.589	141	-	-	-	365	2.589	141	البحيرة
Gharbia	99	4.125	24	-	-	-	99	4.125	24	الغربية
Kafr-El Sheikh	249	6.225	40	-	-	-	249	6.225	40	كفر الشيخ
Dakahlia	1670	6.958	240	310	6.200	50	1360	7.158	190	الدقهلية
Damietta	60	4.000	15	-	-	-	60	4.000	15	دمياط
Sharkia	8701	4.899	1776	-	-	-	8701	4.899	1776	الشرقية
Ismailia	1888	4.391	430	234	4.179	56	1654	4.422	374	الإسماعيلية
Suez	366	3.486	105	54	2.000	27	312	4.000	78	السويس
Menoufia	638	4.038	158	-	-	-	638	4.038	158	المنوفية
Qalyoubia	943	6.329	149	-	-	-	943	6.329	149	القليوبية
Cairo	26	2.889	9	24	3.000	8	2	2.000	1	القاهرة
Lower Egypt	15026	4.856	3094	622	4.411	141	14404	4.878	2953	جملة الوجه البحرى
Giza	20875	9.241	2259	270	9.000	30	20605	9.244	2229	الجيزة
Beni Suef	471	4.486	105	-	-	-	471	4.486	105	بنى سويف
Fayoum	1741	3.304	527	71	3.087	23	1670	3.313	504	الفيوم
Menia	2210	4.576	483	-	-	-	2210	4.576	483	المنيا
Middle Egypt	25297	7.498	3374	341	6.434	53	24956	7.515	3321	جملة مصر الوسطى
Assuit	674	4.405	153	25	5.000	5	649	4.385	148	أسيوط
Suhag	5412	7.601	712	2110	5.627	375	3302	9.798	337	سوهاج
Qena	1896	5.223	363	-	-	-	1896	5.223	363	قنا
Luxor	1424	4.506	316	591	3.888	152	833	5.079	164	الأقصر
Aswan	5016	5.001	1003	100	5.000	20	4916	5.001	983	أسوان
Upper Egypt	14422	5.662	2547	2826	5.120	552	11596	5.813	1995	جملة مصر العليا
Inside the valley	54745	6.073	9015	3789	5.079	746	50956	6.162	8269	إجمالى داخل الوادى
New Valley	1220	4.357	280	1220	4.357	280	-	-	-	الوادى الجديد
North Sinai	35	2.188	16	35	2.188	16	-	-	-	شمال سيناء
Outside the valley	1255	4.240	296	1255	4.240	296	-	-	-	إجمالى خارج الوادى
Total	56000	6.014	9311	5044	4.841	1042	50956	6.162	8269	الإجمالى

* Land outside the zemam & Governorates outside the valley .

* أراضي خارج الزمام ومحافظات خارج الوادى .

Source : Economic Affairs Sector .

المصدر : قطاع الشؤون الاقتصادية .

Table (72) Cont.

تابع جدول (٧٢)

Area , Yield and Production of

مساحة وإنتاجية وإنتاج

Summer Vegetable Crops, 2019

حاصلات الخضار الصيفية عام ٢٠١٩

(Area: Fedden , Yield : Ton/ Fed., Production: Ton)

(المساحة : فدان ، الإنتاجية : طن / فدان ، الإنتاج : طن)

Governorates	كرونب Cabbage									المحافظات
	الإجمالي Total			أراضي جديدة * New Land			أراضي قديمة Old Land			
	الإنتاج Prod.	الإنتاجية Yield	المساحة Area	الإنتاج Prod.	الإنتاجية Yield	المساحة Area	الإنتاج Prod.	الإنتاجية Yield	المساحة Area	
Alexandria	3674	7.751	474	570	8.261	69	3104	7.664	405	الأسكندرية
Behera	6967	15.048	463	-	-	-	6967	15.048	463	البحيرة
Gharbia	2551	12.755	200	-	-	-	2551	12.755	200	الغربية
Kafr-El Sheikh	112	14.000	8	-	-	-	112	14.000	8	كفر الشيخ
Dakahlia	6777	10.861	624	1173	11.500	102	5604	10.736	522	الدقهلية
Damietta	272	11.826	23	-	-	-	272	11.826	23	دمياط
Sharkia	9249	11.348	815	-	-	-	9249	11.348	815	الشرقية
Ismailia	277	15.389	18	-	-	-	277	15.389	18	الإسماعيلية
Suez	140	7.368	19	128	8.000	16	12	4.000	3	السويس
Menoufia	2146	9.799	219	-	-	-	2146	9.799	219	المنوفية
Qalyoubia	6099	11.170	546	-	-	-	6099	11.170	546	القليوبية
Lower Egypt	38264	11.224	3409	1871	10.005	187	36393	11.295	3222	جملة الوجه البحرى
Giza	20945	10.217	2050	1580	10.000	158	19365	10.235	1892	الجيزة
Beni Suef	926	15.433	60	-	-	-	926	15.433	60	بنى سويف
Fayoum	1840	9.840	187	-	-	-	1840	9.840	187	الفيوم
Middle Egypt	23711	10.323	2297	1580	10.000	158	22131	10.346	2139	جملة مصر الوسطى
Assuit	1788	10.969	163	-	-	-	1788	10.969	163	أسيوط
Suhag	709	17.725	40	306	18.000	17	403	17.522	23	سوهاج
Aswan	24	12.000	2	-	-	-	24	12.000	2	أسوان
Upper Egypt	2521	12.298	205	306	18.000	17	2215	11.782	188	جملة مصر العليا
Inside the valley	64496	10.911	5911	3757	10.378	362	60739	10.946	5549	إجمالي داخل الوادى
Matruh	39	3.000	13	39	3.000	13	-	-	-	مطروح
Noubaria	6536	6.961	939	6536	6.961	939	-	-	-	النوبارية
Outside the valley	6575	6.907	952	6575	6.907	952	-	-	-	إجمالي خارج الوادى
Total	71071	10.356	6863	10332	7.863	1314	60739	10.946	5549	الإجمالي

* Land outside the zemam & Governorates outside the valley .

* أراضي خارج الزمام ومحافظات خارج الوادى .

Source : Economic Affairs Sector .

المصدر : قطاع الشؤون الاقتصادية .

Table (72) Cont.

تابع جدول (٧٢)

Area , Yield and Production of
Summer Vegetable Crops, 2019

مساحة وإنتاجية وإنتاج

حاصلات الخضار الصيفية عام ٢٠١٩

(Area: Fedden , Yield : Ton/ Fed., Production: Ton)

(المساحة : فدان ، الإنتاجية : طن / فدان ، الإنتاج : طن)

Governorates	ملوخية Jews Mallow									المحافظات
	الإجمالي Total			أراضي جديدة * New Land			أراضي قديمة Old Land			
	الإنتاج Prod.	الإنتاجية Yield	المساحة Area	الإنتاج Prod.	الإنتاجية Yield	المساحة Area	الإنتاج Prod.	الإنتاجية Yield	المساحة Area	
Alexandria	236	4.140	57	-	-	-	236	4.140	57	الأسكندرية
Damietta	36	4.500	8	-	-	-	36	4.500	8	دمياط
Sharkia	92	4.000	23	-	-	-	92	4.000	23	الشرقية
Ismailia	48	8.000	6	-	-	-	48	8.000	6	الإسماعيلية
Suez	805	7.000	115	259	7.000	37	546	7.000	78	السويس
Qalyoubia	509	6.878	74	-	-	-	509	6.878	74	القليوبية
Cairo	30	3.750	8	20	4.000	5	10	3.333	3	القاهرة
Lower Egypt	1756	6.034	291	279	6.643	42	1477	5.932	249	جملة الوجه البحرى
Giza	27771	14.907	1863	-	-	-	27771	14.907	1863	الجيزة
Beni Suef	135	6.750	20	-	-	-	135	6.750	20	بني سويف
Fayoum	18585	3.720	4996	32	3.200	10	18553	3.721	4986	الفيوم
Menia	1204	7.000	172	-	-	-	1204	7.000	172	المنيا
Middle Egypt	47695	6.764	7051	32	3.200	10	47663	6.769	7041	جملة مصر الوسطى
Assuit	676	6.202	109	-	-	-	676	6.202	109	أسيوط
Suhag	2868	12.000	239	516	12.000	43	2352	12.000	196	سوهاج
Qena	4273	11.364	376	1	1.000	1	4272	11.392	375	قنا
Luxor	3134	5.698	550	1741	4.918	354	1393	7.107	196	الأقصر
Aswan	2252	4.000	563	-	-	-	2252	4.000	563	أسوان
Upper Egypt	13203	7.187	1837	2258	5.673	398	10945	7.606	1439	جملة مصر العليا
Inside the valley	62654	6.826	9179	2569	5.709	450	60085	6.883	8729	إجمالي داخل الوادى
New Valley	748	3.495	214	748	3.495	214	-	-	-	الوادى الجديد
Matruh	140	3.500	40	140	3.500	40	-	-	-	مطروح
Outside the valley	888	3.496	254	888	3.496	254	-	-	-	إجمالي خارج الوادى
Total	63542	6.736	9433	3457	4.911	704	60085	6.883	8729	الإجمالي

* Land outside the zemam & Governorates outside the valley .

* أراضي خارج الزمام ومحافظات خارج الوادى .

Source : Economic Affairs Sector .

المصدر : قطاع الشؤون الاقتصادية .

Table (72) Cont.

تابع جدول (٧٢)

Area , Yield and Production of

مساحة وإنتاجية وإنتاج

Summer Vegetable Crops, 2019

حاصلات الخضار الصيفية عام ٢٠١٩

(Area: Fedden , Yield : Ton/ Fed., Production: Ton)

(المساحة : فدان ، الإنتاجية : طن / فدان ، الإنتاج : طن)

Governorates	Taro قلفاس									المحافظات
	الإجمالي Total			أراضي جديدة * New Land			أراضي قديمة Old Land			
	الإنتاج Prod.	الإنتاجية Yield	المساحة Area	الإنتاج Prod.	الإنتاجية Yield	المساحة Area	الإنتاج Prod.	الإنتاجية Yield	المساحة Area	
Behera	120	10.000	12	-	-	-	120	10.000	12	البحيرة
Sharkia	29375	14.315	2052	-	-	-	29375	14.315	2052	الشرقية
Menoufia	59098	16.713	3536	-	-	-	59098	16.713	3536	المنوفية
Qalyoubia	4895	16.426	298	-	-	-	4895	16.426	298	القليوبية
Lower Egypt	93488	15.851	5898	-	-	-	93488	15.851	5898	جملة الوجه البحرى
Beni Suef	6948	12.105	574	780	13.000	60	6168	12.000	514	بنى سويف
Middle Egypt	6948	12.105	574	780	13.000	60	6168	12.000	514	جملة مصر الوسطى
Assuit	7440	20.000	372	-	-	-	7440	20.000	372	أسيوط
Upper Egypt	7440	20.000	372	-	-	-	7440	20.000	372	جملة مصر العليا
Inside the valley	107876	15.762	6844	780	13.000	60	107096	15.787	6784	إجمالي داخل الوادى
Total	107876	15.762	6844	780	13.000	60	107096	15.787	6784	الإجمالي

Governorates	Dry Kidney Beans لوبيا جافة									المحافظات
	الإجمالي Total			أراضي جديدة * New Land			أراضي قديمة Old Land			
	الإنتاج Prod.	الإنتاجية Yield	المساحة Area	الإنتاج Prod.	الإنتاجية Yield	المساحة Area	الإنتاج Prod.	الإنتاجية Yield	المساحة Area	
Behera	1564	0.837	1869	-	-	-	1564	0.837	1869	البحيرة
Gharbia	7	1.000	7	-	-	-	7	1.000	7	الغربية
Kafr-El Sheikh	217	1.391	156	-	-	-	217	1.391	156	كفر الشيخ
Damietta	19	0.826	23	-	-	-	19	0.826	23	دمياط
Sharkia	603	0.717	841	-	-	-	603	0.717	841	الشرقية
Menoufia	18	1.125	16	-	-	-	18	1.125	16	المنوفية
Lower Egypt	2428	0.834	2912	-	-	-	2428	0.834	2912	جملة الوجه البحرى
Beni Suef	918	1.120	820	590	1.000	590	328	1.426	230	بنى سويف
Fayoum	809	1.188	681	178	1.113	160	631	1.211	521	الفيوم
Middle Egypt	1727	1.151	1501	768	1.024	750	959	1.277	751	جملة مصر الوسطى
Assuit	117	1.000	117	-	-	-	117	1.000	117	أسيوط
Upper Egypt	117	1.000	117	-	-	-	117	1.000	117	جملة مصر العليا
Inside the valley	4272	0.943	4530	768	1.024	750	3504	0.927	3780	إجمالي داخل الوادى
Noubaria	3039	1.588	1914	3039	1.588	1914	-	-	-	النوبارية
Outside the valley	3039	1.588	1914	3039	1.588	1914	-	-	-	إجمالي خارج الوادى
Total	7311	1.135	6444	3807	1.429	2664	3504	0.927	3780	الإجمالي

* Land outside the zemam & Governorates outside the valley .

* أراضي خارج الزمام ومحافظات خارج الوادى .

Source : Economic Affairs Sector .

المصدر : قطاع الشؤون الاقتصادية .

Table (72) Cont.

Area , Yield and Production of
Summer Vegetable Crops, 2019

(Area: Fedden , Yield : Ton/ Fed., Production: Ton)

تابع جدول (٧٢)

مساحة وإنتاجية وإنتاج

حاصلات الخضار الصيفية عام ٢٠١٩

(المساحة : فدان ، الإنتاجية : طن / فدان ، الإنتاج : طن)

Governorates	Green Kidney Beans لوبيا خضراء									المحافظات
	الإجمالي Total			أراضي جديدة * New Land			أراضي قديمة Old Land			
	الإنتاج Prod.	الإنتاجية Yield	المساحة Area	الإنتاج Prod.	الإنتاجية Yield	المساحة Area	الإنتاج Prod.	الإنتاجية Yield	المساحة Area	
Gharbia	56	3.500	16	-	-	-	56	3.500	16	الغربية
Dakahlia	4130	3.765	1097	240	4.000	60	3890	3.751	1037	الدقهلية
Sharkia	1323	3.463	382	-	-	-	1323	3.463	382	الشرقية
Ismailia	33	3.000	11	30	3.000	10	3	3.000	1	الإسماعيلية
Lower Egypt	5542	3.680	1506	270	3.857	70	5272	3.671	1436	جملة الوجه البحرى
Menia	1285	5.468	235	625	5.000	125	660	6.000	110	المنيا
Middle Egypt	1285	5.468	235	625	5.000	125	660	6.000	110	جملة مصر الوسطى
Qena	45	5.000	9	-	-	-	45	5.000	9	قنا
Luxor	90	4.500	20	40	4.000	10	50	5.000	10	الأقصر
Upper Egypt	135	4.655	29	40	4.000	10	95	5.000	19	جملة مصر العليا
Inside the valley	6962	3.933	1770	935	4.561	205	6027	3.851	1565	إجمالى داخل الوادى
Total	6962	3.933	1770	935	4.561	205	6027	3.851	1565	الإجمالى

Governorates	Carrot جزر									المحافظات
	الإجمالي Total			أراضي جديدة * New Land			أراضي قديمة Old Land			
	الإنتاج Prod.	الإنتاجية Yield	المساحة Area	الإنتاج Prod.	الإنتاجية Yield	المساحة Area	الإنتاج Prod.	الإنتاجية Yield	المساحة Area	
Behera	130	5.417	24	-	-	-	130	5.417	24	البحيرة
Gharbia	264	11.000	24	-	-	-	264	11.000	24	الغربية
Menoufia	36	12.000	3	-	-	-	36	12.000	3	المنوفية
Qalyoubia	1429	8.213	174	-	-	-	1429	8.213	174	القليوبية
Lower Egypt	1859	8.262	225	-	-	-	1859	8.262	225	جملة الوجه البحرى
Inside the valley	1859	8.262	225	-	-	-	1859	8.262	225	إجمالى داخل الوادى
Total	1859	8.262	225	-	-	-	1859	8.262	225	الإجمالى

* Land outside the zeamam.

* أراضي خارج الزمام .

Source : Economic Affairs Sector .

المصدر : قطاع الشؤون الاقتصادية .

Table (72) Cont.

تابع جدول (٧٢)

Area , Yield and Production of

مساحة وإنتاجية وإنتاج

Summer Vegetable Crops, 2019

حاصلات الخضار الصيفية عام ٢٠١٩

(Area: Fedden , Yield : Ton/ Fed., Production: Ton)

(المساحة : فدان ، الإنتاجية : طن / فدان ، الإنتاج : طن)

Governorates	Rocket جرجير									المحافظات
	الإجمالي Total			أراضي جديدة * New Land			أراضي قديمة Old Land			
	الإنتاج Prod.	الإنتاجية Yield	المساحة Area	الإنتاج Prod.	الإنتاجية Yield	المساحة Area	الإنتاج Prod.	الإنتاجية Yield	المساحة Area	
Alexandria	769	4.718	163	-	-	-	769	4.718	163	الأسكندرية
Behera	50	5.000	10	-	-	-	50	5.000	10	البحيرة
Gharbia	360	6.000	60	-	-	-	360	6.000	60	الغربية
Dakahlia	749	4.027	186	-	-	-	749	4.027	186	الدقهلية
Damietta	108	4.000	27	-	-	-	108	4.000	27	دمياط
Sharkia	40	20.000	2	-	-	-	40	20.000	2	الشرقية
Ismailia	1005	8.375	120	60	4.000	15	945	9.000	105	الإسماعيلية
Suez	1600	8.000	200	-	-	-	1600	8.000	200	السويس
Cairo	140	20.000	7	-	-	-	140	20.000	7	القاهرة
Lower Egypt	4821	6.221	775	60	4.000	15	4761	6.264	760	جملة الوجه البحرى
Giza	689	13.000	53	-	-	-	689	13.000	53	الجيزة
Fayoum	392	3.039	129	-	-	-	392	3.039	129	الفيوم
Menia	92	4.000	23	-	-	-	92	4.000	23	المنيا
Middle Egypt	1173	5.722	205	-	-	-	1173	5.722	205	جملة مصر الوسطى
Suhag	160	5.000	32	-	-	-	160	5.000	32	سوهاج
Aswan	644	4.000	161	-	-	-	644	4.000	161	أسوان
Upper Egypt	804	4.166	193	-	-	-	804	4.166	193	جملة مصر العليا
Inside the valley	6798	5.795	1173	60	4.000	15	6738	5.819	1158	إجمالي داخل الوادى
New Valley	16	4.000	4	16	4.000	4	-	-	-	الوادى الجديد
Matruh	33	3.000	11	33	3.000	11	-	-	-	مطروح
Outside the valley	49	3.267	15	49	3.267	15	-	-	-	إجمالي خارج الوادى
Total	6847	5.763	1188	109	3.633	30	6738	5.819	1158	الإجمالي

* Land outside the zemam & Governorates outside the valley .

* أراضي خارج الزمام ومحافظات خارج الوادى .

Source : Economic Affairs Sector .

المصدر : قطاع الشؤون الاقتصادية .

Table (72) Cont.

Area , Yield and Production of
Summer Vegetable Crops, 2019

(Area: Fedden , Yield : Ton/ Fed., Production: Ton)

تابع جدول (٧٢)

مساحة وإنتاجية وإنتاج

حاصلات الخضار الصيفية عام ٢٠١٩

(المساحة : فدان ، الإنتاجية : طن / فدان ، الإنتاج : طن)

Governorates	Parsley بقدونس									المحافظات
	الإجمالي Total			أراضي جديدة * New Land			أراضي قديمة Old Land			
	الإنتاج Prod.	الإنتاجية Yield	المساحة Area	الإنتاج Prod.	الإنتاجية Yield	المساحة Area	الإنتاج Prod.	الإنتاجية Yield	المساحة Area	
Alexandria	525	4.200	125	-	-	-	525	4.200	125	الأسكندرية
Dakahlia	284	3.737	76	-	-	-	284	3.737	76	الدقهلية
Sharkia	2550	11.435	223	-	-	-	2550	11.435	223	الشرقية
Ismailia	383	6.177	62	10	2.000	5	373	6.544	57	الإسماعيلية
Suez	1880	8.000	235	200	8.000	25	1680	8.000	210	السويس
Qalyoubia	18	3.000	6	-	-	-	18	3.000	6	القليوبية
Cairo	141	17.625	8	-	-	-	141	17.625	8	القاهرة
Lower Egypt	5781	7.865	735	210	7.000	30	5571	7.902	705	جملة الوجه البحرى
Giza	32480	20.622	1575	6348	23.000	276	26132	20.117	1299	الجيزة
Fayoum	306	3.091	99	-	-	-	306	3.091	99	الفيوم
Middle Egypt	32786	19.585	1674	6348	23.000	276	26438	18.911	1398	جملة مصر الوسطى
Suhag	276	12.000	23	-	-	-	276	12.000	23	سوهاج
Upper Egypt	276	12.000	23	-	-	-	276	12.000	23	جملة مصر العليا
Inside the valley	38843	15.972	2432	6558	21.431	306	32285	15.186	2126	إجمالي داخل الوادى
New valley	1	1.000	1	1	1.000	1	-	-	-	الوادى الجديد
Outside the valley	1	1.000	1	1	1.000	1	-	-	-	إجمالي خارج الوادى
Total	38844	15.965	2433	6559	21.365	307	32285	15.186	2126	الإجمالي

Governorates	Radish فجل									المحافظات
	الإجمالي Total			أراضي جديدة * New Land			أراضي قديمة Old Land			
	الإنتاج Prod.	الإنتاجية Yield	المساحة Area	الإنتاج Prod.	الإنتاجية Yield	المساحة Area	الإنتاج Prod.	الإنتاجية Yield	المساحة Area	
Damietta	104	4.000	26	-	-	-	104	4.000	26	دمياط
Ismailia	268	4.000	67	60	4.000	15	208	4.000	52	الإسماعيلية
Lower Egypt	372	4.000	93	60	4.000	15	312	4.000	78	جملة الوجه البحرى
Giza	1474	5.500	268	-	-	-	1474	5.500	268	الجيزة
Fayoum	23	2.300	10	-	-	-	23	2.300	10	الفيوم
Middle Egypt	1497	5.385	278	-	-	-	1497	5.385	278	جملة مصر الوسطى
Inside the valley	1869	5.038	371	60	4.000	15	1809	5.081	356	إجمالي داخل الوادى
New Valley	9	3.000	3	9	3.000	3	-	-	-	الوادى الجديد
Matruh	24	3.000	8	24	3.000	8	-	-	-	مطروح
Outside the valley	33	3.000	11	33	3.000	11	-	-	-	إجمالي خارج الوادى
Total	1902	4.979	382	93	3.577	26	1809	5.081	356	الإجمالي

* Land outside the zemam & Governorates outside the valley .

* أراضي خارج الزمام ومحافظات خارج الوادى .

Source : Economic Affairs Sector .

المصدر : قطاع الشؤون الاقتصادية .

Table (72) Cont.

تابع جدول (٧٢)

Area , Yield and Production of
Summer Vegetable Crops, 2019

مساحة وإنتاجية وإنتاج

حاصلات الخضار الصيفية عام ٢٠١٩

(Area: Fedden , Yield : Ton/ Fed., Production: Ton)

(المساحة : فدان ، الإنتاجية : طن / فدان ، الإنتاج : طن)

Governorates	Lettuce خس									المحافظات
	الإجمالي Total			أراضي جديدة New Land			أراضي قديمة Old Land			
	الإنتاج Prod.	الإنتاجية Yield	المساحة Area	الإنتاج Prod.	الإنتاجية Yield	المساحة Area	الإنتاج Prod.	الإنتاجية Yield	المساحة Area	
Alexandria	8	1.600	5	-	-	-	8	1.600	5	الأسكندرية
Behera	758	4.987	152	-	-	-	758	4.987	152	البحيرة
Gharbia	268	8.121	33	-	-	-	268	8.121	33	الغربية
Sharkia	65	5.417	12	-	-	-	65	5.417	12	الشرقية
Menoufia	180	6.923	26	-	-	-	180	6.923	26	المنوفية
Qalyoubia	413	9.178	45	-	-	-	413	9.178	45	القليوبية
Lower Egypt	1692	6.198	273	-	-	-	1692	6.198	273	جملة الوجه البحرى
Giza	5148	9.551	539	-	-	-	5148	9.551	539	الجيزة
Middle Egypt	5148	9.551	539	-	-	-	5148	9.551	539	جملة مصر الوسطى
Inside the valley	6840	8.424	812	-	-	-	6840	8.424	812	إجمالي داخل الوادى
Total	6840	8.424	812	-	-	-	6840	8.424	812	الإجمالي

Governorates	Dill شبت									المحافظات
	الإجمالي Total			أراضي جديدة * New Land			أراضي قديمة Old Land			
	الإنتاج Prod.	الإنتاجية Yield	المساحة Area	الإنتاج Prod.	الإنتاجية Yield	المساحة Area	الإنتاج Prod.	الإنتاجية Yield	المساحة Area	
Alexandria	15	1.000	15	-	-	-	15	1.000	15	الاسكندرية
Gharbia	270	6.000	45	-	-	-	270	6.000	45	الغربية
Sharkia	2063	11.151	185	-	-	-	2063	11.151	185	الشرقية
Ismailia	10	2.000	5	10	2.000	5	-	-	-	الإسماعيلية
Suez	1200	8.000	150	-	-	-	1200	8.000	150	السويس
Cairo	25	25.000	1	-	-	-	25	25.000	1	القاهرة
Lower Egypt	3583	8.935	401	10	2.000	5	3573	9.023	396	جملة الوجه البحرى
Giza	29298	17.660	1659	-	-	-	29298	17.660	1659	الجيزة
Fayoum	30	2.500	12	-	-	-	30	2.500	12	الفيوم
Middle Egypt	29328	17.551	1671	-	-	-	29328	17.551	1671	جملة مصر الوسطى
Inside the valley	32911	15.884	2072	10	2.000	5	32901	15.917	2067	إجمالي داخل الوادى
New Valley	1	1.000	1	1	1.000	1	-	-	-	الوادى الجديد
Outside the valley	1	1.000	1	1	1.000	1	-	-	-	إجمالي خارج الوادى
Total	32912	15.877	2073	11	1.833	6	32901	15.917	2067	الإجمالي

* Land outside the zemam & Governorates outside the valley .

* أراضي خارج الزمام ومحافظات خارج الوادى .

Source : Economic Affairs Sector .

المصدر : قطاع الشؤون الاقتصادية .

Table (72) Cont.

تابع جدول (٧٢)

Area , Yield and Production of
Summer Vegetable Crops, 2019

مساحة وإنتاجية وإنتاج

حاصلات الخضار الصيفية عام ٢٠١٩

(Area: Fedden , Yield : Ton/ Fed., Production: Ton)

(المساحة : فدان ، الإنتاجية : طن / فدان ، الإنتاج : طن)

Governorates	Egyptian Leek كرات مصري									المحافظات
	الإجمالي Total			أراضي جديدة New Land			أراضي قديمة Old Land			
	الإنتاج Prod.	الإنتاجية Yield	المساحة Area	الإنتاج Prod.	الإنتاجية Yield	المساحة Area	الإنتاج Prod.	الإنتاجية Yield	المساحة Area	
Dakahlia	55	5.000	11	-	-	-	55	5.000	11	الدقهلية
Sharkia	4	4.000	1	-	-	-	4	4.000	1	الشرقية
Lower Egypt	59	4.917	12	-	-	-	59	4.917	12	جملة الوجه البحرى
Menia	72	4.000	18	-	-	-	72	4.000	18	المنيا
Middle Egypt	72	4.000	18	-	-	-	72	4.000	18	جملة مصر الوسطى
Inside the valley	131	4.367	30	-	-	-	131	4.367	30	إجمالي داخل الوادى
Total	131	4.367	30	-	-	-	131	4.367	30	الإجمالي

Governorates	Green Coriander كسبرة خضراء									المحافظات
	الإجمالي Total			أراضي جديدة New Land			أراضي قديمة Old Land			
	الإنتاج Prod.	الإنتاجية Yield	المساحة Area	الإنتاج Prod.	الإنتاجية Yield	المساحة Area	الإنتاج Prod.	الإنتاجية Yield	المساحة Area	
Alexandria	495	4.304	115	-	-	-	495	4.304	115	الأسكندرية
Behera	2757	4.203	656	-	-	-	2757	4.203	656	البحيرة
Gharbia	780	6.000	130	-	-	-	780	6.000	130	الغربية
Dakahlia	222	4.440	50	-	-	-	222	4.440	50	الدقهلية
Sharkia	320	16.000	20	-	-	-	320	16.000	20	الشرقية
Suez	60	2.000	30	-	-	-	60	2.000	30	السويس
Menoufia	600	8.000	75	-	-	-	600	8.000	75	المنوفية
Qalyoubia	141	3.000	47	-	-	-	141	3.000	47	القليوبية
Cairo	21	10.500	2	-	-	-	21	10.500	2	القاهرة
Lower Egypt	5396	4.796	1125	-	-	-	5396	4.796	1125	جملة الوجه البحرى
Giza	5210	18.345	284	-	-	-	5210	18.345	284	الجيزة
Middle Egypt	5210	18.345	284	-	-	-	5210	18.345	284	جملة مصر الوسطى
Inside the valley	10606	7.527	1409	-	-	-	10606	7.527	1409	إجمالي داخل الوادى
Total	10606	7.527	1409	-	-	-	10606	7.527	1409	الإجمالي

Source : Economic Affairs Sector .

المصدر : قطاع الشؤون الاقتصادية .

Table (72) Cont.

تابع جدول (٧٢)

Area , Yield and Production of

مساحة وإنتاجية وإنتاج

Summer Vegetable Crops, 2019

حاصلات الخضار الصيفية عام ٢٠١٩

(Area: Fedden , Yield : Ton/ Fed., Production: Ton)

(المساحة : فدان ، الإنتاجية : طن / فدان ، الإنتاج : طن)

Governorates	Cauliflower قنبيط									المحافظات
	Total الإجمالي			New Land أراضي جديدة			Old Land أراضي قديمة			
	الإنتاج Prod.	الإنتاجية Yield	المساحة Area	الإنتاج Prod.	الإنتاجية Yield	المساحة Area	الإنتاج Prod.	الإنتاجية Yield	المساحة Area	
Qalyoubia	248	8.000	31	-	-	-	248	8.000	31	القليوبية
Lower Egypt	248	8.000	31	-	-	-	248	8.000	31	جملة الوجه البحرى
Inside the valley	248	8.000	31	-	-	-	248	8.000	31	إجمالى داخل الوادى
Total	248	8.000	31	-	-	-	248	8.000	31	الإجمالى

Governorates	Turnip لفت									المحافظات
	Total الإجمالي			New Land أراضي جديدة			Old Land أراضي قديمة			
	الإنتاج Prod.	الإنتاجية Yield	المساحة Area	الإنتاج Prod.	الإنتاجية Yield	المساحة Area	الإنتاج Prod.	الإنتاجية Yield	المساحة Area	
Alexandria	215	5.000	43	-	-	-	215	5.000	43	الأسكندرية
Behera	24	6.000	4	-	-	-	24	6.000	4	البحيرة
Gharbia	231	11.000	21	-	-	-	231	11.000	21	الغربية
Menoufia	60	10.000	6	-	-	-	60	10.000	6	المنوفية
Lower Egypt	530	7.162	74	-	-	-	530	7.162	74	جملة الوجه البحرى
Giza	1665	7.500	222	-	-	-	1665	7.500	222	الجيزة
Middle Egypt	1665	7.500	222	-	-	-	1665	7.500	222	جملة مصر الوسطى
Inside the valley	2195	7.416	296	-	-	-	2195	7.416	296	إجمالى داخل الوادى
Total	2195	7.416	296	-	-	-	2195	7.416	296	الإجمالى

Governorates	Capoutchi خس أفرنجي									المحافظات
	Total الإجمالي			New Land أراضي جديدة *			Old Land أراضي قديمة			
	الإنتاج Prod.	الإنتاجية Yield	المساحة Area	الإنتاج Prod.	الإنتاجية Yield	المساحة Area	الإنتاج Prod.	الإنتاجية Yield	المساحة Area	
Giza	1947	9.184	212	390	10.000	39	1557	9.000	173	الجيزة
Middle Egypt	1947	9.184	212	390	10.000	39	1557	9.000	173	جملة مصر الوسطى
Inside the valley	1947	9.184	212	390	10.000	39	1557	9.000	173	إجمالى داخل الوادى
Total	1947	9.184	212	390	10.000	39	1557	9.000	173	الإجمالى

* Land outside the zeamam.

* أراضي خارج الزمام .

Source : Economic Affairs Sector .

المصدر : قطاع الشؤون الاقتصادية .

Table (72) Cont.

Area , Yield and Production of
Summer Vegetable Crops, 2019

(Area: Fedden , Yield : Ton/ Fed., Production: Ton)

تابع جدول (٧٢)

مساحة وإنتاجية وإنتاج

حاصلات الخضار الصيفية عام ٢٠١٩

(المساحة : فدان ، الإنتاجية : طن / فدان ، الإنتاج : طن)

Governorates	Artichoke خرشوف									المحافظات
	الإجمالي Total			أراضي جديدة * New Land			أراضي قديمة Old Land			
	الإنتاج Prod.	الإنتاجية Yield	المساحة Area	الإنتاج Prod.	الإنتاجية Yield	المساحة Area	الإنتاج Prod.	الإنتاجية Yield	المساحة Area	
Alexandria	1967	7.000	281	1967	7.000	281	-	-	-	الأسكندرية
Lower Egypt	1967	7.000	281	1967	7.000	281	-	-	-	جملة الوجه البحرى
Inside the valley	1967	7.000	281	1967	7.000	281	-	-	-	إجمالى داخل الوادى
Noubaria	2159	9.638	224	2159	9.638	224	-	-	-	النوبارية
Outside the valley	2159	9.638	224	2159	9.638	224	-	-	-	إجمالى خارج الوادى
Total	4126	8.170	505	4126	8.170	505	-	-	-	الإجمالى

Governorates	Celery كرفس									المحافظات
	الإجمالي Total			أراضي جديدة * New Land			أراضي قديمة Old Land			
	الإنتاج Prod.	الإنتاجية Yield	المساحة Area	الإنتاج Prod.	الإنتاجية Yield	المساحة Area	الإنتاج Prod.	الإنتاجية Yield	المساحة Area	
Alexandria	20	2.000	10	-	-	-	20	2.000	10	الأسكندرية
Qalyoubia	54	3.000	18	-	-	-	54	3.000	18	القليوبية
Lower Egypt	74	2.643	28	-	-	-	74	2.643	28	جملة الوجه البحرى
Inside the valley	74	2.643	28	-	-	-	74	2.643	28	إجمالى داخل الوادى
Total	74	2.643	28	-	-	-	74	2.643	28	الإجمالى

Governorates	Spinach سبانخ									المحافظات
	الإجمالي Total			أراضي جديدة * New Land			أراضي قديمة Old Land			
	الإنتاج Prod.	الإنتاجية Yield	المساحة Area	الإنتاج Prod.	الإنتاجية Yield	المساحة Area	الإنتاج Prod.	الإنتاجية Yield	المساحة Area	
Gharbia	8	4.000	2	-	-	-	8	4.000	2	الغربية
Suez	14	7.000	2	14	7.000	2	-	-	-	السويس
Lower Egypt	22	5.500	4	14	7.000	2	8	4.000	2	جملة الوجه البحرى
Inside the valley	22	5.500	4	14	7.000	2	8	4.000	2	إجمالى داخل الوادى
Total	22	5.500	4	14	7.000	2	8	4.000	2	الإجمالى

Governorates	Green Peas بسلة خضراء									المحافظات
	الإجمالي Total			أراضي جديدة * New Land			أراضي قديمة Old Land			
	الإنتاج Prod.	الإنتاجية Yield	المساحة Area	الإنتاج Prod.	الإنتاجية Yield	المساحة Area	الإنتاج Prod.	الإنتاجية Yield	المساحة Area	
Gharbia	161	3.578	45	-	-	-	161	3.578	45	الغربية
Lower Egypt	161	3.578	45	-	-	-	161	3.578	45	جملة الوجه البحرى
Inside the valley	161	3.578	45	-	-	-	161	3.578	45	إجمالى داخل الوادى
Total	161	3.578	45	-	-	-	161	3.578	45	الإجمالى

* Land outside the zemam & Governorates outside the valley .

* أراضي خارج الزمام ومحافظات خارج الوادى .

Source : Economic Affairs Sector .

المصدر : قطاع الشؤون الاقتصادية .

Table (72) Cont.

Area , Yield and Production of
Summer Vegetable Crops, 2019

(Area: Fedden , Yield : Ton/ Fed., Production: Ton)

تابع جدول (٧٢)

مساحة وإنتاجية وإنتاج

حاصلات الخضار الصيفية عام ٢٠١٩

(المساحة : فدان ، الإنتاجية : طن / فدان ، الإنتاج : طن)

Governorates	Strawberry (شليك) فراولة									المحافظات
	الإجمالي Total			أراضي جديدة New Land			أراضي قديمة Old Land			
	الإنتاج Prod.	الإنتاجية Yield	المساحة Area	الإنتاج Prod.	الإنتاجية Yield	المساحة Area	الإنتاج Prod.	الإنتاجية Yield	المساحة Area	
Dakahlia	340	20.000	17	-	-	-	340	20.000	17	الدقهلية
Lower Egypt	340	20.000	17	-	-	-	340	20.000	17	جملة الوجه البحرى
Inside the valley	340	20.000	17	-	-	-	340	20.000	17	إجمالى داخل الوادى
Total	340	20.000	17	-	-	-	340	20.000	17	الإجمالى

Governorates	Dry Peas بسله جافة									المحافظات
	الإجمالي Total			أراضي جديدة New Land			أراضي قديمة Old Land			
	الإنتاج Prod.	الإنتاجية Yield	المساحة Area	الإنتاج Prod.	الإنتاجية Yield	المساحة Area	الإنتاج Prod.	الإنتاجية Yield	المساحة Area	
Menoufia	17	1.000	17	-	-	-	17	1.000	17	المنوفية
Lower Egypt	17	1.000	17	-	-	-	17	1.000	17	جملة الوجه البحرى
Inside the valley	17	1.000	17	-	-	-	17	1.000	17	إجمالى داخل الوادى
Total	17	1.000	17	-	-	-	17	1.000	17	الإجمالى

Governorates	Beet بنجر									المحافظات
	الإجمالي Total			أراضي جديدة New Land			أراضي قديمة Old Land			
	الإنتاج Prod.	الإنتاجية Yield	المساحة Area	الإنتاج Prod.	الإنتاجية Yield	المساحة Area	الإنتاج Prod.	الإنتاجية Yield	المساحة Area	
Alexandria	255	5.000	51	-	-	-	255	5.000	51	الاسكندرية
Qalyoubia	320	10.000	32	-	-	-	320	10.000	32	القليوبية
Lower Egypt	575	6.928	83	-	-	-	575	6.928	83	جملة الوجه البحرى
Inside the valley	575	6.928	83	-	-	-	575	6.928	83	إجمالى داخل الوادى
Total	575	6.928	83	-	-	-	575	6.928	83	الإجمالى

Governorates	Broccoli بروكلي									المحافظات
	الإجمالي Total			أراضي جديدة * New Land			أراضي قديمة Old Land			
	الإنتاج Prod.	الإنتاجية Yield	المساحة Area	الإنتاج Prod.	الإنتاجية Yield	المساحة Area	الإنتاج Prod.	الإنتاجية Yield	المساحة Area	
Giza	856	8.000	107	-	-	-	856	8.000	107	الجيزة
Middle Egypt	856	8.000	107	-	-	-	856	8.000	107	جملة مصر الوسطى
Inside the valley	856	8.000	107	-	-	-	856	8.000	107	إجمالى داخل الوادى
Total	856	8.000	107	-	-	-	856	8.000	107	الإجمالى

Source : Economic Affairs Sector .

المصدر : قطاع الشؤون الاقتصادية .

Table (73)

جدول (٧٣)

Area , Yield and Production of

مساحة وإنتاجية وإنتاج

Summer Makat, 2019

المقات الصيفي عام ٢٠١٩

(Area: Fedden , Yield : Ton/ Fed., Production: Ton)

(المساحة : فدان ، الإنتاجية : طن / فدان ، الإنتاج : طن)

Governorates	جملة البطيخ Total of Water-Melon									المحافظات
	الإجمالي Total			أراضي جديدة * New Land			أراضي قديمة Old Land			
	الإنتاج Prod.	الإنتاجية Yield	المساحة Area	الإنتاج Prod.	الإنتاجية Yield	المساحة Area	الإنتاج Prod.	الإنتاجية Yield	المساحة Area	
Alexandria	49412	11.000	4492	42108	11.000	3828	7304	11.000	664	الأسكندرية
Behera	33484	13.814	2424	700	7.000	100	32784	14.107	2324	البحيرة
Kafr-El Sheikh	113455	19.578	5795	-	-	-	113455	19.578	5795	كفر الشيخ
Dakahlia	289306	17.000	17018	284597	17.000	16741	4709	17.000	277	الدقهلية
Damietta	3763	12.502	301	-	-	-	3763	12.502	301	دمياط
Sharkia	91890	18.986	4840	-	-	-	91890	18.986	4840	الشرقية
Ismailia	65074	20.091	3239	6700	20.303	330	58374	20.067	2909	الإسماعيلية
Suez	688	8.000	86	688	8.000	86	-	-	-	السويس
Lower Egypt	647072	16.941	38195	334793	15.878	21085	312279	18.251	17110	جملة الوجه البحرى
Fayoum	1150	11.500	100	1150	11.500	100	-	-	-	الفيوم
Menia	570	5.000	114	500	5.000	100	70	5.000	14	المنيا
Middle Egypt	1720	8.037	214	1650	8.250	200	70	5.000	14	جملة مصر الوسطى
Assuit	468	12.000	39	-	-	-	468	12.000	39	أسيوط
Suhag	196	17.818	11	-	-	-	196	17.818	11	سوهاج
Qena	72	12.000	6	72	12.000	6	-	-	-	قنا
Luxor	800	10.667	75	800	10.667	75	-	-	-	الأقصر
Upper Egypt	1536	11.725	131	872	10.765	81	664	13.280	50	جملة مصر العليا
Inside the valley	650328	16.874	38540	337315	15.787	21366	313013	18.226	17174	إجمالي داخل الوادى
New Valley	2679	8.045	333	2679	8.045	333	-	-	-	الوادى الجديد
Matruh	63627	10.188	6245	63627	10.188	6245	-	-	-	مطروح
North Sinai	83	5.188	16	83	5.188	16	-	-	-	شمال سيناء
South Sinai	10	5.000	2	10	5.000	2	-	-	-	جنوب سيناء
Noubaria	499036	13.765	36255	499036	13.765	36255	-	-	-	النوبارية
Outside the valley	565435	13.195	42851	565435	13.195	42851	-	-	-	إجمالي خارج الوادى
Total	1215763	14.937	81391	902750	14.058	64217	313013	18.226	17174	الإجمالي

* Land outside the zemam & Governorates outside the valley .

* أراضي خارج الزمام ومحافظات خارج الوادى .

Source : Economic Affairs Sector .

المصدر : قطاع الشؤون الاقتصادية .

Table (73) Cont.

تابع جدول (٧٣)

Area , Yield and Production of

مساحة وإنتاجية وإنتاج

Summer Makat, 2019

المقات الصيفي عام ٢٠١٩

(Area: Fedden , Yield : Ton/ Fed., Production: Ton)

(المساحة : فدان ، الإنتاجية : طن / فدان ، الإنتاج : طن)

Governorates	Giza Water-Melon بطيخ جيزة									المحافظات
	الإجمالي Total			أراضي جديدة * New Land			أراضي قديمة Old Land			
	الإنتاج Prod.	الإنتاجية Yield	المساحة Area	الإنتاج Prod.	الإنتاجية Yield	المساحة Area	الإنتاج Prod.	الإنتاجية Yield	المساحة Area	
Alexandria	49412	11.000	4492	42108	11.000	3828	7304	11.000	664	الأسكندرية
Behera	33484	13.814	2424	700	7.000	100	32784	14.107	2324	البحيرة
Dakahlia	289306	17.000	17018	284597	17.000	16741	4709	17.000	277	الدقهلية
Damietta	3763	12.502	301	-	-	-	3763	12.502	301	دمياط
Sharkia	91890	18.986	4840	-	-	-	91890	18.986	4840	الشرقية
Ismailia	65074	20.091	3239	6700	20.303	330	58374	20.067	2909	الإسماعيلية
Suez	688	8.000	86	688	8.000	86	-	-	-	السويس
Lower Egypt	533617	16.470	32400	334793	15.878	21085	198824	17.572	11315	جملة الوجه البحرى
Fayoum	1150	11.500	100	1150	11.500	100	-	-	-	الفيوم
Menia	570	5.000	114	500	5.000	100	70	5.000	14	المنيا
Middle Egypt	1720	8.037	214	1650	8.250	200	70	5.000	14	جملة مصر الوسطى
Suhag	196	17.818	11	-	-	-	196	17.818	11	سوهاج
Qena	72	12.000	6	72	12	6	-	-	-	قنا
Luxor	800	10.667	75	800	10.667	75	-	-	-	الأقصر
Upper Egypt	1068	11.609	92	872	10.765	81	196	17.818	11	جملة مصر العليا
Inside the valley	536405	16.401	32706	337315	15.787	21366	199090	17.556	11340	إجمالي داخل الوادى
Matruh	63627	10.188	6245	63627	10.188	6245	-	-	-	مطروح
North Sinai	83	5.188	16	83	5.188	16	-	-	-	شمال سيناء
South Sinai	10	5.000	2	10	5.000	2	-	-	-	جنوب سيناء
Noubaria	499036	13.765	36255	499036	13.765	36255	-	-	-	النوبارية
Outside the valley	562756	13.236	42518	562756	13.236	42518	-	-	-	إجمالي خارج الوادى
Total	1099161	14.612	75224	900071	14.089	63884	199090	17.556	11340	الإجمالي

* Land outside the zema & Governorates outside the valley .

* أراضي خارج الزمام ومحافظات خارج الوادى .

Source : Economic Affairs Sector .

المصدر : قطاع الشؤون الاقتصادية .

Table (73) Cont.

Area , Yield and Production of
Summer Makat, 2019

تابع جدول (٧٣)

مساحة وإنتاجية وإنتاج

المقات الصيفي عام ٢٠١٩

(Area: Fedden , Yield : Ton/ Fed., Production: Ton)

(المساحة : فدان ، الإنتاجية : طن / فدان ، الإنتاج : طن)

Governorates	Balady Water-Melon بطيخ بلدى									المحافظات
	الإجمالي Total			أراضي جديدة * New Land			أراضي قديمة Old Land			
	الإنتاج Prod.	الإنتاجية Yield	المساحة Area	الإنتاج Prod.	الإنتاجية Yield	المساحة Area	الإنتاج Prod.	الإنتاجية Yield	المساحة Area	
Kafr-El Sheikh	113455	19.578	5795	-	-	-	113455	19.578	5795	كفر الشيخ
Lower Egypt	113455	19.578	5795	-	-	-	113455	19.578	5795	جملة الوجه البحرى
Assuit	468	12.000	39	-	-	-	468	12.000	39	أسيوط
Upper Egypt	468	12.000	39	-	-	-	468	12.000	39	جملة مصر العليا
Inside the valley	113923	19.527	5834	-	-	-	113923	19.527	5834	إجمالي داخل الوادى
New valley	2679	8.045	333	2679	8.045	333	-	-	-	الوادى الجديد
Outside the valley	2679	8.045	333	2679	8.045	333	-	-	-	إجمالي خارج الوادى
Total	116602	18.907	6167	2679	8.045	333	113923	19.527	5834	الإجمالي

Governorates	Melon (Shahd) شهد									المحافظات
	الإجمالي Total			أراضي جديدة * New Land			أراضي قديمة Old Land			
	الإنتاج Prod.	الإنتاجية Yield	المساحة Area	الإنتاج Prod.	الإنتاجية Yield	المساحة Area	الإنتاج Prod.	الإنتاجية Yield	المساحة Area	
Noubaria	25466	10.827	2352	25466	10.827	2352	-	-	-	النوبارية
Outside the valley	25466	10.827	2352	25466	10.827	2352	-	-	-	إجمالي خارج الوادى
Total	25466	10.827	2352	25466	10.827	2352	-	-	-	الإجمالي

Governorates	Pumpkin قرع عسلى									المحافظات
	الإجمالي Total			أراضي جديدة * New Land			أراضي قديمة Old Land			
	الإنتاج Prod.	الإنتاجية Yield	المساحة Area	الإنتاج Prod.	الإنتاجية Yield	المساحة Area	الإنتاج Prod.	الإنتاجية Yield	المساحة Area	
Qena	265	6.310	42	-	-	-	265	6.310	42	قنا
Upper Egypt	265	6.310	42	-	-	-	265	6.310	42	جملة مصر العليا
Inside the valley	265	6.310	42	-	-	-	265	6.310	42	إجمالي داخل الوادى
Total	265	6.310	42	-	-	-	265	6.310	42	الإجمالي

* Governorates outside the valley .

*محافظات خارج الوادى .

Source : Economic Affairs Sector .

المصدر : قطاع الشؤون الاقتصادية .

Table (73) Cont.
Area , Yield and Production of
Summer Makat, 2019

تابع جدول (٧٣)
مساحة وإنتاجية وإنتاج
المقات الصيفي عام ٢٠١٩

(Area: Fedden , Yield : Ton/ Fed., Production: Ton)

(المساحة : فدان ، الإنتاجية : طن / فدان ، الإنتاج : طن)

Governorates	Sweet - Melon شمام									المحافظات
	الإجمالي Total			أراضي جديدة * New Land			أراضي قديمة Old Land			
	الإنتاج Prod.	الإنتاجية Yield	المساحة Area	الإنتاج Prod.	الإنتاجية Yield	المساحة Area	الإنتاج Prod.	الإنتاجية Yield	المساحة Area	
Sharkia	39169	14.385	2723	-	-	-	39169	14.385	2723	الشرقية
Damietta	2100	15.000	140	-	-	-	2100	15.000	140	الإسماعيلية
Suez	240	6.000	40	240	6.000	40	-	-	-	السويس
Lower Egypt	41509	14.299	2903	240	6.000	40	41269	14.415	2863	جملة الوجه البحري
Beni Suef	8621	10.251	841	6650	10.000	665	1971	11.199	176	بنى سويف
Fayoum	5423	6.695	810	591	6.093	97	4832	6.777	713	الفيوم
Menia	9566	8.413	1137	450	5.000	90	9116	8.707	1047	المنيا
Middle Egypt	23610	8.468	2788	7691	9.027	852	15919	8.223	1936	جملة مصر الوسطى
Assuit	1860	7.410	251	-	-	-	1860	7.410	251	أسيوط
Suhag	846	11.915	71	-	-	-	846	11.915	71	سوهاج
Qena	9907	13.245	748	7010	13.202	531	2897	13.350	217	قنا
Luxor	1357	8.812	154	1047	9.026	116	310	8.158	38	الأقصر
Aswan	6338	5.124	1237	200	5.000	40	6138	5.128	1197	أسوان
Upper Egypt	20308	8.252	2461	8257	12.019	687	12051	6.793	1774	جملة مصر العليا
Inside the valley	85427	10.479	8152	16188	10.252	1579	69239	10.534	6573	إجمالي داخل الوادي
New Valley	1774	5.011	354	1774	5.011	354	-	-	-	الوادي الجديد
Matruh	274	2.000	137	274	2.000	137	-	-	-	مطروح
Outside the valley	2048	4.171	491	2048	4.171	491	-	-	-	إجمالي خارج الوادي
Total	87475	10.121	8643	18236	8.810	2070	69239	10.534	6573	الإجمالي

* Land outside the zemam & Governorates outside the valley .

* أراضي خارج الزمام ومحافظات خارج الوادي .

Source : Economic Affairs Sector .

المصدر : قطاع الشؤون الاقتصادية .

Table (73) Cont.

تابع جدول (٧٣)

Area , Yield and Production of

مساحة وإنتاجية وإنتاج

Summer Makat, 2019

المقات الصيفي عام ٢٠١٩

(Area: Fedden , Yield : Ton/ Fed., Production: Ton)

(المساحة : فدان ، الإنتاجية : طن / فدان ، الإنتاج : طن)

Governorates	Cantaloupe كنتالوب									المحافظات
	الإجمالي Total			أراضي جديدة * New Land			أراضي قديمة Old Land			
	الإنتاج Prod.	الإنتاجية Yield	المساحة Area	الإنتاج Prod.	الإنتاجية Yield	المساحة Area	الإنتاج Prod.	الإنتاجية Yield	المساحة Area	
Alexandria	30372	9.137	3324	15848	9.025	1756	14524	9.263	1568	الأسكندرية
Behera	13003	5.940	2189	-	-	-	13003	5.94	2189	البحيرة
Gharbia	310	10.000	31	-	-	-	310	10.000	31	الغربية
Kafr-El Sheikh	4199	11.288	372	-	-	-	4199	11.288	372	كفر الشيخ
Dakahlia	600	20.000	30	-	-	-	600	20.000	30	الدقهلية
Damietta	261	11.864	22	-	-	-	261	11.864	22	دمياط
Sharkia	118767	14.057	8449	-	-	-	118767	14.057	8449	الشرقية
Ismailia	10327	12.765	809	1995	11.400	175	8332	13.142	634	الإسماعيلية
Suez	620	5.905	105	620	5.905	105	-	-	-	السويس
Lower Egypt	178459	11.640	15331	18463	9.068	2036	159996	12.034	13295	جملة الوجه البحرى
Fayoum	782	5.586	140	-	-	-	782	5.586	140	الفيوم
Menia	11435	12.777	895	-	-	-	11435	12.777	895	المنيا
Middle Egypt	12217	11.804	1035	-	-	-	12217	11.804	1035	جملة مصر الوسطى
Suhag	1740	14.500	120	1740	14.500	120	-	-	-	سوهاج
Qena	294	10.138	29	294	10.138	29	-	-	-	قنا
Upper Egypt	2034	13.651	149	2034	13.651	149	-	-	-	جملة مصر العليا
Inside the valley	192710	11.669	16515	20497	9.381	2185	172213	12.018	14330	إجمالي داخل الوادى
Matruh	9249	5.640	1640	9249	5.640	1640	-	-	-	مطروح
North Sinai	3340	11.557	289	3340	11.557	289	-	-	-	شمال سيناء
Noubaria	233211	12.134	19219	233211	12.134	19219	-	-	-	النوبارية
Outside the valley	245800	11.623	21148	245800	11.623	21148	-	-	-	إجمالي خارج الوادى
Total	438510	11.643	37663	266297	11.413	23333	172213	12.018	14330	الإجمالي

* Land outside the zemam & Governorates outside the valley .

* أراضي خارج الزمام ومحافظات خارج الوادى .

Source : Economic Affairs Sector .

المصدر : قطاع الشؤون الاقتصادية .

Table (73) Cont.

تابع جدول (٧٣)

Area , Yield and Production of

مساحة وإنتاجية وإنتاج

Summer Makat, 2019

المقات الصيفى عام ٢٠١٩

(Area: Fedden , Yield : Ton/ Fed., Production: Ton)

(المساحة : فدان ، الإنتاجية : طن / فدان ، الإنتاج : طن)

Governorates	Cucumber خيار									المحافظات
	الإجمالي Total			أراضي جديدة * New Land			أراضي قديمة Old Land			
	الإنتاج Prod.	الإنتاجية Yield	المساحة Area	الإنتاج Prod.	الإنتاجية Yield	المساحة Area	الإنتاج Prod.	الإنتاجية Yield	المساحة Area	
Alexandria	648	6.750	96	-	-	-	648	6.750	96	الاسكندرية
Behera	7774	7.362	1056	-	-	-	7774	7.362	1056	البحيرة
Gharbia	932	8.321	112	-	-	-	932	8.321	112	الغربية
Kafr-El Sheikh	45920	12.903	3559	4329	13.000	333	41591	12.892	3226	كفر الشيخ
Dakahlia	14119	8.281	1705	648	8.000	81	13471	8.295	1624	الدقهلية
Damietta	889	4.885	182	-	-	-	889	4.885	182	دمياط
Sharkia	8201	8.267	992	1100	9.016	122	7101	8.162	870	الشرقية
Ismailia	13964	10.017	1394	3237	9.750	332	10727	10.101	1062	الإسماعيلية
Suez	1377	5.358	257	552	6.000	92	825	5.000	165	السويس
Menoufia	904	8.000	113	-	-	-	904	8.000	113	المنوفية
Qalyoubia	860	10.118	85	-	-	-	860	10.118	85	القليوبية
Cairo	62	7.750	8	36	6.000	6	26	13.000	2	القاهرة
Lower Egypt	95650	10.006	9559	9902	10.251	966	85748	9.979	8593	جملة الوجه البحرى
Giza	29701	9.000	3300	4239	7.398	573	25462	9.337	2727	الجيزة
Beni Suef	7466	9.721	768	6110	9.328	655	1356	12.000	113	بنى سويف
Fayoum	2640	4.953	533	-	-	-	2640	4.953	533	الفيوم
Menia	41406	8.433	4910	6100	5.545	1100	35306	9.267	3810	المنيا
Middle Egypt	81213	8.539	9511	16449	7.066	2328	64764	9.016	7183	جملة مصر الوسطى
Assuit	1126	7.172	157	384	7.529	51	742	7.000	106	أسيوط
Suhag	2590	12.392	209	670	11.167	60	1920	12.886	149	سوهاج
Qena	2706	7.912	342	-	-	-	2706	7.912	342	قنا
Luxor	88	7.333	12	-	-	-	88	7.333	12	الأقصر
Aswan	240	10.000	24	-	-	-	240	10.000	24	أسوان
Upper Egypt	6750	9.073	744	1054	9.495	111	5696	8.998	633	جملة مصر العليا
Inside the valley	183613	9.267	19814	27405	8.048	3405	156208	9.520	16409	إجمالى داخل الوادى
New Valley	781	5.619	139	781	5.619	139	-	-	-	الوادى الجديد
Matruh	1861	5.071	367	1861	5.071	367	-	-	-	مطروح
North Sinai	305	5.000	61	305	5.000	61	-	-	-	شمال سيناء
South Sinai	180	6.000	30	180	6.000	30	-	-	-	جنوب سيناء
Noubaria	87010	10.972	7930	87010	10.972	7930	-	-	-	النوبارية
Outside the valley	90137	10.571	8527	90137	10.571	8527	-	-	-	إجمالى خارج الوادى
Total	273750	9.659	28341	117542	9.851	11932	156208	9.520	16409	الإجمالى

* Land outside the zemam & Governorates outside the valley .

* أراضي خارج الزمام ومحافظات خارج الوادى .

Source : Economic Affairs Sector .

المصدر : قطاع الشؤون الاقتصادية .

Table (73) Cont.

تابع جدول (٧٣)

Area , Yield and Production of

مساحة وإنتاجية وإنتاج

Summer Makat, 2019

المقات الصيفي عام ٢٠١٩

(Area: Fedden , Yield : Ton/ Fed., Production: Ton)

(المساحة : فدان ، الإنتاجية : طن / فدان ، الإنتاج : طن)

Governorates	Snake Cucumber قثاء									المحافظات
	الإجمالي Total			أراضي جديدة * New Land			أراضي قديمة Old Land			
	الإنتاج Prod.	الإنتاجية Yield	المساحة Area	الإنتاج Prod.	الإنتاجية Yield	المساحة Area	الإنتاج Prod.	الإنتاجية Yield	المساحة Area	
Alexandria	28	14.000	2	-	-	-	28	14.000	2	الإسكندرية
Behaira	4955	6.469	766	-	-	-	4955	6.469	766	البحيرة
Gharbia	2728	10.029	272	-	-	-	2728	10.029	272	الغربية
Kafr-El Sheikh	6676	8.222	812	-	-	-	6676	8.222	812	كفر الشيخ
Dakahlia	23022	8.132	2831	-	-	-	23022	8.132	2831	الدقهلية
Damietta	971	13.486	72	-	-	-	971	13.486	72	دمياط
Sharkia	3234	13.531	239	-	-	-	3234	13.531	239	الشرقية
Ismailia	975	15.000	65	-	-	-	975	15.000	65	الإسماعيلية
Suez	420	6.000	70	-	-	-	420	6.000	70	السويس
Menoufia	41	8.200	5	-	-	-	41	8.200	5	المنوفية
Cairo	13	13.000	1	-	-	-	13	13.000	1	القاهرة
Lower Egypt	43063	8.386	5135	-	-	-	43063	8.386	5135	جملة الوجه البحري
Giza	615	8.200	75	-	-	-	615	8.200	75	الجيزة
Beni Suef	117	9.000	13	-	-	-	117	9.000	13	بنى سويف
Fayoum	486	5.400	90	-	-	-	486	5.400	90	الفيوم
Menia	3504	12.000	292	-	-	-	3504	12.000	292	المنيا
Middle Egypt	4722	10.047	470	-	-	-	4722	10.047	470	جملة مصر الوسطى
Suhag	2428	7.335	331	2200	7.213	305	228	8.769	26	سوهاج
Qena	8	8.000	1	-	-	-	8	8.000	1	قنا
Upper Egypt	2436	7.337	332	2200	7.213	305	236	8.741	27	جملة مصر العليا
Inside the valley	50221	8.459	5937	2200	7.213	305	48021	8.526	5632	إجمالي داخل الوادي
New Valley	253	5.622	45	253	5.622	45	-	-	-	الوادي الجديد
North Sinai	30	10.000	3	30	10.000	3	-	-	-	شمال سيناء
South Sinai	15	5.000	3	15	5.000	3	-	-	-	جنوب سيناء
Outside the valley	298	5.843	51	298	5.843	51	-	-	-	إجمالي خارج الوادي
Total	50519	8.437	5988	2498	7.017	356	48021	8.526	5632	الإجمالي

* Land outside the zemam & Governorates outside the valley .

* أراضي خارج الزمام ومحافظات خارج الوادي .

Source : Economic Affairs Sector .

المصدر : قطاع الشؤون الاقتصادية .

Table (74)

Area, Yield and Production of
Pulp of Water-Melon, 2019

جدول (٧٤)

مساحة وإنتاجية وإنتاج

بطيخ اللب عام ٢٠١٩

(Area: Fedden , Yield : Ton/ Fed., Production: Ton)

(المساحة : فدان ، الإنتاجية : طن / فدان ، الإنتاج : طن)

Governorates	الإجمالي Total			أراضي جديدة * New Land			أراضي قديمة Old Land			المحافظات
	الإنتاج Prod.	الإنتاجية Yield	المساحة Area	الإنتاج Prod.	الإنتاجية Yield	المساحة Area	الإنتاج Prod.	الإنتاجية Yield	المساحة Area	
Alexandria	57	0.361	158	6	0.273	22	51	0.375	136	الأسكندرية
Behera	32804	0.743	44143	-	-	-	32804	0.743	44143	البحيرة
Gharbia	863	0.441	1958	-	-	-	863	0.441	1958	الغربية
Kafr-El Sheikh	22120	0.555	39875	207	0.400	518	21913	0.557	39357	كفر الشيخ
Dakahlia	7337	0.664	11056	490	0.654	749	6847	0.664	10307	الدقهلية
Damietta	1059	0.619	1710	-	-	-	1059	0.619	1710	دمياط
Sharkia	11196	0.459	24408	-	-	-	11196	0.459	24408	الشرقية
Ismailia	991	0.494	2005	647	0.403	1607	344	0.864	398	الإسماعيلية
Port Said	1005	0.700	1436	1005	0.700	1436	-	-	-	بور سعيد
Suez	50	5.000	10	50	5.000	10	-	-	-	السويس
Menoufia	115	0.906	127	-	-	-	115	0.906	127	المنوفية
Lower Egypt	77597	0.612	126886	2405	0.554	4342	75192	0.614	122544	جملة الوجه البحرى
Assuit	43	0.350	123	43	0.350	123	-	-	-	أسيوط
Upper Egypt	43	0.350	123	43	0.350	123	-	-	-	جملة مصر العليا
Inside the valley	77640	0.611	127009	2448	0.548	4465	75192	0.614	122544	إجمالي داخل الوادى
New Valley	991	0.494	2006	991	0.494	2006	-	-	-	الوادى الجديد
Matruh	23	0.307	75	23	0.307	75	-	-	-	مطروح
North Sinai	87	0.152	571	87	0.152	571	-	-	-	شمال سيناء
Outside the valley	1101	0.415	2652	1101	0.415	2652	-	-	-	إجمالي خارج الوادى
Total	78741	0.607	129661	3549	0.499	7117	75192	0.614	122544	الإجمالي

* Land outside the zemam & Governorates outside the valley .

* أراضي خارج الزمام ومحافظات خارج الوادى .

Source : Economic Affairs Sector .

المصدر : قطاع الشؤون الاقتصادية .

Table (75)

Area, Yield and Production of
Pulp of Squash, 2019

جدول (٧٥)

مساحة وإنتاج وإنتاج

كوسة اللب عام ٢٠١٩

(Area: Fedden , Yield : Ton/ Fed., Production: Ton)

(المساحة : فدان ، الإنتاجية : طن / فدان ، الإنتاج : طن)

Governorates	الإجمالي Total			أراضي جديدة New Land			أراضي قديمة Old Land			المحافظات
	الإنتاج	الإنتاجية	المساحة	الإنتاج	الإنتاجية	المساحة	الإنتاج	الإنتاجية	المساحة	
	Prod.	Yield	Area	Prod.	Yield	Area	Prod.	Yield	Area	
Behera	2414	1.500	1609	-	-	-	2414	1.500	1609	البحيرة
Lower Egypt	2414	1.500	1609	-	-	-	2414	1.500	1609	جملة الوجه البحرى
Suhag	5	5.000	1	-	-	-	5	5.000	1	سوهاج
Upper Egypt	5	5.000	1	-	-	-	5	5.000	1	جملة مصر العليا
Inside the valley	2419	1.502	1610	-	-	-	2419	1.502	1610	إجمالي داخل الوادى
Total	2419	1.502	1610	-	-	-	2419	1.502	1610	الإجمالي

Table (76)

**Total Area and production of
Nili Vegetable Crops, 2019**

(Area: Fedden, Production: Ton)

جدول (٧٦)

إجمالي مساحة وإنتاج حاصلات

الخضار النيلية عام ٢٠١٩

(المساحة: فدان ، الإنتاج : طن)

Governorates	الإجمالي Total		أراضي جديدة * New Land		أراضي قديمة Old Land		المحافظات
	الإنتاج Prod.	المساحة Area	الإنتاج Prod.	المساحة Area	الإنتاج Prod.	المساحة Area	
Alexandria	20783	2095	9496	884	11287	1211	الأسكندرية
Behera	532	86	-	-	532	86	البحيرة
Gharbia	5382	558	-	-	5382	558	الغربية
Dakahlia	4002	443	-	-	4002	443	الدقهلية
Sharkia	57955	5318	-	-	57955	5318	الشرقية
Ismailia	2745	334	1765	229	980	105	الإسماعيلية
Suez	890	131	-	-	890	131	السويس
Menoufia	27891	14547	-	-	27891	14547	المنوفية
Qalyoubia	1839	174	-	-	1839	174	القليوبية
Cairo	1091	91	-	-	1091	91	القاهرة
Lower Egypt	123110	23777	11261	1113	111849	22664	جملة الوجه البحري
Giza	199522	16727	76025	6220	123497	10507	الجيزة
Beni Suef	13262	855	-	-	13262	855	بني سويف
Fayoum	62405	5658	-	-	62405	5658	الفيوم
Middle Egypt	275189	23240	76025	6220	199164	17020	جملة مصر الوسطي
Qena	2244	229	1097	82	1147	147	قنا
Luxor	22672	1787	1539	175	21133	1612	الأقصر
Aswan	2795	544	-	-	2795	544	أسوان
Upper Egypt	27711	2560	2636	257	25075	2303	جملة مصر العليا
Inside the Vally	426010	49577	89922	7590	336088	41987	جملة داخل الوادي
New valley	1648	457	1648	457	-	-	الوادي الجديد
North Sinai	5370	530	5370	530	-	-	شمال سيناء
Noubaria	222964	28899	222964	28899	-	-	النوبارية
Outside the Vally	229982	29886	229982	29886	-	-	جملة خارج الوادي
Total	655992	79463	319904	37476	336088	41987	الإجمالي

* Land outside The Zemam & Governorates outside the valley .

* أراضي خارج الزمام ومحافظات خارج الوادي .

Source : Economic Affairs Sector .

المصدر : قطاع الشؤون الاقتصادية .

Table (77)

جدول (٧٧)

Area , Yield and Production of
Nili Vegetable Crops, 2019

مساحة وإنتاجية وإنتاج

حاصلات الخضار النيلية عام ٢٠١٩

(Area: Fedden , Yield : Ton/ Fed., Production: Ton)

(المساحة : فدان ، الإنتاجية : طن / فدان ، الإنتاج : طن)

Governorates	Tomato طماطم									المحافظات
	Total الإجمالي			New Land * أراضي جديدة			Old Land أراضي قديمة			
	الإنتاج Prod.	الإنتاجية Yield	المساحة Area	الإنتاج Prod.	الإنتاجية Yield	المساحة Area	الإنتاج Prod.	الإنتاجية Yield	المساحة Area	
Alexandria	4818	14.870	324	-	-	-	4818	14.870	324	الأسكندرية
Gharbia	443	9.630	46	-	-	-	443	9.630	46	الغربية
Dakahlia	549	9.000	61	-	-	-	549	9.000	61	الدقهلية
Sharkia	14032	19.598	716	-	-	-	14032	19.598	716	الشرقية
Ismailia	1180	18.154	65	680	17.000	40	500	20.000	25	الإسماعيلية
Suez	468	9.000	52	-	-	-	468	9.000	52	السويس
Cairo	220	11.000	20	-	-	-	220	11.000	20	القاهرة
Lower Egypt	21710	16.908	1284	680	17.000	40	21030	16.905	1244	جملة الوجه البحرى
Giza	106588	17.374	6135	38125	16.944	2250	68463	17.622	3885	الجيزة
Beni Suef	9958	19.525	510	-	-	-	9958	19.525	510	بنى سويف
Fayoum	48402	14.136	3424	-	-	-	48402	14.136	3424	الفيوم
Middle Egypt	164948	16.382	10069	38125	17	2250	126823	16.220	7819	جملة مصر الوسطى
Qena	844	16.880	50	714	17.000	42	130	16.250	8	قنا
Luxor	15991	18.791	851	880	16.00	55	15111	18.984	796	الأقصر
Aswan	426	7.100	60	-	-	-	426	7.100	60	أسوان
Upper Egypt	17261	17.961	961	1594	16.433	97	15667	18.133	864	جملة مصر العليا
Inside the valley	203919	16.560	12314	40399	16.925	2387	163520	16.472	9927	إجمالى داخل الوادى
New Valley	90	6.000	15	90	6.000	15	-	-	-	الوادى الجديد
North Sinai	3699	12.625	293	3699	12.625	293	-	-	-	شمال سيناء
Noubaria	98778	7.186	13746	98778	7.186	13746	-	-	-	النوبارية
Outside the valley	102567	7.298	14054	102567	7.298	14054	-	-	-	إجمالى خارج الوادى
Total	306486	11.623	26368	142966	8.696	16441	163520	16.472	9927	الإجمالى

* Land outside The Zemam & Governorates outside the valley .

* أراضي خارج الزمام ومحافظات خارج الوادى .

Source : Economic Affairs Sector .

المصدر : قطاع الشؤون الاقتصادية .

Table (77) Cont.

Area , Yield and Production of
Nili Vegetable Crops, 2019

(Area: Fedden , Yield : Ton/ Fed., Production : Ton)

تابع جدول (٧٧)

مساحة وإنتاجية وإنتاج

حاصلات الخضار النيلية عام ٢٠١٩

(المساحة : فدان ، الإنتاجية : طن / فدان ، الإنتاج : طن)

Governorates	Dry Beans فاصوليا جافة									المحافظات
	Total الإجمالي			New Land أراضي جديدة			Old Land أراضي قديمة			
	الإنتاج Prod.	الإنتاجية Yield	المساحة Area	الإنتاج Prod.	الإنتاجية Yield	المساحة Area	الإنتاج Prod.	الإنتاجية Yield	المساحة Area	
Menoufia	12791	0.955	13389	-	-	-	12791	0.955	13389	المنوفية
Lower Egypt	12791	0.955	13389	-	-	-	12791	0.955	13389	جملة الوجه البحرى
Inside the valley	12791	0.955	13389	-	-	-	12791	0.955	13389	إجمالى داخل الوادى
Total	12791	0.955	13389	-	-	-	12791	0.955	13389	الإجمالى

Governorates	Eggplant باذنجان									المحافظات
	Total الإجمالي			New Land * أراضي جديدة			Old Land أراضي قديمة			
	الإنتاج Prod.	الإنتاجية Yield	المساحة Area	الإنتاج Prod.	الإنتاجية Yield	المساحة Area	الإنتاج Prod.	الإنتاجية Yield	المساحة Area	
Alexandria	864	9.095	95	-	-	-	864	9.095	95	الأسكندرية
Gharbia	844	9.483	89	-	-	-	844	9.483	89	الغربية
Dakahlia	423	9.000	47	-	-	-	423	9.000	47	الدقهلية
Sharkia	25051	16.984	1475	-	-	-	25051	16.984	1475	الشرقية
Ismailia	320	8.000	40	320	8.000	40	-	-	-	الإسماعيلية
Suez	30	5.000	6	-	-	-	30	5.000	6	السويس
Qalyoubia	213	12.529	17	-	-	-	213	12.529	17	القليوبية
Lower Egypt	27745	15.684	1769	320	8.000	40	27425	15.862	1729	جملة الوجه البحرى
Giza	18500	11.859	1560	18060	11.882	1520	440	11.000	40	الجيزة
Fayoum	1629	6.265	260	-	-	-	1629	6.265	260	الفيوم
Middle Egypt	20129	11.060	1820	18060	11.882	1520	2069	6.897	300	جملة مصر الوسطى
Qena	335	12.407	27	244	12.842	19	91	11.375	8	قنا
Luxor	3452	7.757	445	193	5.514	35	3259	7.949	410	الأقصر
Aswan	535	5.000	107	-	-	-	535	5.000	107	أسوان
Upper Egypt	4322	7.465	579	437	8.093	54	3885	7.400	525	جملة مصر العليا
Inside the valley	52196	12.523	4168	18817	11.659	1614	33379	13.069	2554	إجمالى داخل الوادى
New Valley	169	3.674	46	169	3.674	46	-	-	-	الوادى الجديد
North Sinai	435	11.447	38	435	11.447	38	-	-	-	شمال سيناء
Noubaria	90600	9.752	9290	90600	9.752	9290	-	-	-	النوبارية
Outside the valley	91204	9.729	9374	91204	9.729	9374	-	-	-	إجمالى خارج الوادى
Total	143400	10.589	13542	110021	10.013	10988	33379	13.069	2554	الإجمالى

* Land outside The Zemam & Governorates outside the valley .

* أراضي خارج الزمام ومحافظات خارج الوادى .

Source : Economic Affairs Sector .

المصدر : قطاع الشؤون الاقتصادية .

Table (77) Cont.
Area , Yield and Production of
Nili Vegetable Crops, 2019

تابع جدول (٧٧)
مساحة وإنتاجية وإنتاج
حاصلات الخضار النيلية عام ٢٠١٩

(Area: Fedden , Yield : Ton/ Fed., Production : Ton)

(المساحة : فدان ، الإنتاجية : طن / فدان ، الإنتاج : طن)

Governorates	فاصوليا خضراء Green Beans									المحافظات
	الإجمالي Total			أراضي جديدة * New Land			أراضي قديمة Old Land			
	الإنتاج Prod.	الإنتاجية Yield	المساحة Area	الإنتاج Prod.	الإنتاجية Yield	المساحة Area	الإنتاج Prod.	الإنتاجية Yield	المساحة Area	
Menoufia	1358	3.500	388	-	-	-	1358	3.500	388	المنوفية
Qalyoubia	90	6.000	15	-	-	-	90	6.000	15	القليوبية
Cairo	80	4.000	20	-	-	-	80	4.000	20	القاهرة
Lower Egypt	1528	3.612	423	-	-	-	1528	3.612	423	جملة الوجه البحرى
Giza	16823	5.961	2822	-	-	-	16823	5.961	2822	الجيزة
Beni Suef	113	4.520	25	-	-	-	113	4.520	25	بنى سويف
Fayoum	267	3.608	74	-	-	-	267	3.608	74	الفيوم
Middle Egypt	17203	5.889	2921	-	-	-	17203	5.889	2921	جملة مصر الوسطى
Qena	3	3.000	1	-	-	-	3	3.000	1	قنا
Upper Egypt	3	3.000	1	-	-	-	3	3.000	1	جملة مصر العليا
Inside the valley	18734	5.601	3345	-	-	-	18734	5.601	3345	إجمالى داخل الوادى
Noubaria	5709	3.113	1834	5709	3.113	1834	-	-	-	النوبارية
Outside the valley	5709	3.113	1834	5709	3.113	1834	-	-	-	إجمالى خارج الوادى
Total	24443	4.720	5179	5709	3.113	1834	18734	5.601	3345	الإجمالى

* Governorates outside the valley .

* محافظات خارج الوادى .

Source : Economic Affairs Sector .

المصدر : قطاع الشؤون الاقتصادية .

Table (77) Cont.

Area , Yield and Production of
Nili Vegetable Crops, 2019

(Area: Fedden , Yield : Ton/ Fed., Production : Ton)

تابع جدول (٧٧)
مساحة وإنتاجية وإنتاج
حاصلات الخضار النيلية عام ٢٠١٩
(المساحة : فدان ، الإنتاجية : طن / فدان ، الإنتاج : طن)

Governorates	Pepper فلفل									المحافظات
	Total الإجمالي			New Land * أراضي جديدة			Old Land أراضي قديمة			
	الإنتاج Prod.	الإنتاجية Yield	المساحة Area	الإنتاج Prod.	الإنتاجية Yield	المساحة Area	الإنتاج Prod.	الإنتاجية Yield	المساحة Area	
Alexandria	272	8.000	34	-	-	-	272	8.000	34	الأسكندرية
Behera	484	5.902	82	-	-	-	484	5.902	82	البحيرة
Gharbia	413	8.978	46	-	-	-	413	8.978	46	الغربية
Dakahlia	424	8.000	53	-	-	-	424	8.000	53	الدقهلية
Sharkia	13386	12.688	1055	-	-	-	13386	12.688	1055	الشرقية
Ismailia	590	5.784	102	110	5.000	22	480	6.000	80	الإسماعيلية
Suez	148	4.000	37	-	-	-	148	4.000	37	السويس
Qalyoubia	120	7.500	16	-	-	-	120	7.500	16	القليوبية
Cairo	80	8.000	10	-	-	-	80	8.000	10	القاهرة
Lower Egypt	15917	11.092	1435	110	5.000	22	15807	11.187	1413	جملة الوجه البحرى
Giza	17740	9.014	1968	10940	8.683	1260	6800	9.605	708	الجيزة
Fayoum	581	4.539	128	-	-	-	581	4.539	128	الفيوم
Middle Egypt	18321	8.741	2096	10940	8.683	1260	7381	8.829	836	جملة مصر الوسطى
Qena	165	6.600	25	139	6.619	21	26	6.500	4	قنا
Luxor	24	6.000	4	-	-	-	24	6.000	4	الأقصر
Aswan	256	4.197	61	-	-	-	256	4.197	61	أسوان
Upper Egypt	445	4.944	90	139	6.619	21	306	4.435	69	جملة مصر العليا
Inside the valley	34683	9.578	3621	11189	8.587	1303	23494	10.135	2318	إجمالي داخل الوادى
New Valley	112	2.286	49	112	2.286	49	-	-	-	الوادى الجديد
North Sinai	205	4.184	49	205	4.184	49	-	-	-	شمال سيناء
Noubaria	27877	6.919	4029	27877	6.919	4029	-	-	-	النوبارية
Outside the valley	28194	6.832	4127	28194	6.832	4127	-	-	-	إجمالي خارج الوادى
Total	62877	8.115	7748	39383	7.253	5430	23494	10.135	2318	الإجمالي

* Land outside The Zemam & Governorates outside the valley .

* أراضي خارج الزمام ومحافظات خارج الوادى .

Source : Economic Affairs Sector .

المصدر : قطاع الشؤون الاقتصادية .

Table (77) Cont.

Area , Yield and Production of
Nili Vegetable Crops, 2019

(Area: Fedden , Yield : Ton/ Fed., Production : Ton)

تابع جدول (٧٧)
مساحة وإنتاجية وإنتاج
حاصلات الخضار النيلية عام ٢٠١٩
(المساحة : فدان ، الإنتاجية : طن / فدان ، الإنتاج : طن)

Governorates	Squash كوسة									المحافظات
	Total الإجمالي			New Land أراضي جديدة *			Old Land أراضي قديمة			
	الإنتاج Prod.	الإنتاجية Yield	المساحة Area	الإنتاج Prod.	الإنتاجية Yield	المساحة Area	الإنتاج Prod.	الإنتاجية Yield	المساحة Area	
Alexandria	3602	9.735	370	2160	10.000	216	1442	9.364	154	الأسكندرية
Gharbia	25	5.000	5	-	-	-	25	5.000	5	الغربية
Dakahlia	8	8.000	1	-	-	-	8	8.000	1	الدقهلية
Sharkia	155	5.962	26	-	-	-	155	5.962	26	الشرقية
Ismailia	425	5.000	85	425	5.000	85	-	-	-	الإسماعيلية
Suez	16	4.000	4	-	-	-	16	4.000	4	السويس
Menoufia	24	8.000	3	-	-	-	24	8.000	3	المنوفية
Qalyoubia	180	7.500	24	-	-	-	180	7.500	24	القليوبية
Lower Egypt	4435	8.562	518	2585	8.588	301	1850	8.525	217	جملة الوجه البحرى
Giza	14966	7.498	1996	6900	7.340	940	8066	7.638	1056	الجيزة
Fayoum	1919	4.463	430	-	-	-	1919	4.463	430	الفيوم
Middle Egypt	16885	6.960	2426	6900	7.340	940	9985	6.719	1486	جملة مصر الوسطى
Luxor	133	4.926	27	8	4.000	2	125	5.000	25	الأقصر
Aswan	90	6.000	15	-	-	-	90	6.000	15	أسوان
Upper Egypt	223	5.310	42	8	4.000	2	215	5.375	40	جملة مصر العليا
Inside the valley	21543	7.215	2986	9493	7.637	1243	12050	6.913	1743	إجمالى داخل الوادى
New valley	5	5.000	1	5	5.000	1	-	-	-	الوادى الجديد
North sinai	12	4.000	3	12	4.000	3	-	-	-	شمال سيناء
Outside the valley	17	4.250	4	17	4.250	4	-	-	-	إجمالى خارج الوادى
Total	21560	7.211	2990	9510	7.626	1247	12050	6.913	1743	الإجمالى

* Land outside The Zemam & Governorates outside the valley .

* أراضي خارج الزمام ومحافظات خارج الوادى .

Source : Economic Affairs Sector .

المصدر : قطاع الشؤون الاقتصادية .

Table (77) Cont.

Area , Yield and Production of

Nili Vegetable Crops, 2019

(Area: Fedden , Yield : Ton/ Fed., Production : Ton)

تابع جدول (٧٧)

مساحة وإنتاجية وإنتاج

حاصلات الخضار النيلية عام ٢٠١٩

(المساحة : فدان ، الإنتاجية : طن / فدان ، الإنتاج : طن)

Governorates	كرنب Cabbage									المحافظات
	الإجمالي Total			أراضي جديدة * New Land			أراضي قديمة Old Land			
	الإنتاج Prod.	الإنتاجية Yield	المساحة Area	الإنتاج Prod.	الإنتاجية Yield	المساحة Area	الإنتاج Prod.	الإنتاجية Yield	المساحة Area	
Alexandria	2392	6.571	364	1552	8.000	194	840	4.941	170	الأسكندرية
Behera	48	12.000	4	-	-	-	48	12.000	4	البحيرة
Gharbia	2250	11.480	196	-	-	-	2250	11.480	196	الغربية
Dakahlia	1537	10.179	151	-	-	-	1537	10.179	151	الدقهلية
Sharkia	1230	13.667	90	-	-	-	1230	13.667	90	الشرقية
Ismailia	30	15.000	2	30	15.000	2	-	-	-	الإسماعيلية
Menoufia	5654	21.498	263	-	-	-	5654	21.498	263	المنوفية
Qalyoubia	924	12.833	72	-	-	-	924	12.833	72	القليوبية
Lower Egypt	14065	12.316	1142	1582	8.071	196	12483	13.196	946	جملة الوجه البحرى
Giza	15715	12.522	1255	-	-	-	15715	12.522	1255	الجيزة
Beni Suef	119	17.000	7	-	-	-	119	17.000	7	بنى سويف
Fayoum	7465	9.343	799	-	-	-	7465	9.343	799	الفيوم
Middle Egypt	23299	11.305	2061	-	-	-	23299	11.305	2061	جملة مصر الوسطى
Luxor	118	4.720	25	46	3.538	13	72	6.000	12	الأقصر
Upper Egypt	118	4.720	25	46	3.538	13	72	6.000	12	جملة مصر العليا
Inside the valley	37482	11.612	3228	1628	7.789	209	35854	11.876	3019	إجمالي داخل الوادى
North Sinai	55	6.111	9	55	6.111	9	-	-	-	شمال سيناء
Outside the Vally	55	6.111	9	55	6.111	9	-	-	-	إجمالي خارج الوادى
Total	37537	11.596	3237	1683	7.720	218	35854	11.876	3019	الإجمالي

* Land outside The Zemam & Governorates outside the valley .

* أراضي خارج الزمام ومحافظات خارج الوادى .

Source : Economic Affairs Sector .

المصدر : قطاع الشؤون الاقتصادية .

Table (77) Cont.

Area , Yield and Production of

Nili Vegetable Crops, 2019

تابع جدول (٧٧)

مساحة وإنتاجية وإنتاج

حاصلات الخضار النيلية عام ٢٠١٩

(Area: Fedden , Yield : Ton/ Fed., Production : Ton)

(المساحة : فدان ، الإنتاجية : طن / فدان ، الإنتاج : طن)

Governorates	Sweet - Potatoes بطاطا									المحافظات
	Total الإجمالي			New Land أراضي جديدة			Old Land أراضي قديمة			
	الإنتاج Prod.	الإنتاجية Yield	المساحة Area	الإنتاج Prod.	الإنتاجية Yield	المساحة Area	الإنتاج Prod.	الإنتاجية Yield	المساحة Area	
Alexandria	910	14.000	65	-	-	-	910	14.000	65	الأسكندرية
Gharbia	144	18.000	8	-	-	-	144	18.000	8	الغربية
Lower Egypt	1054	32	73	-	-	-	1054	14.438	73	جملة الوجه البحرى
Inside the valley	1054	50	73	-	-	-	1054	14.438	73	إجمالى داخل الوادى
Total	1054	82	73	-	-	-	1054	14.438	73	الإجمالى

Source : Economic Affairs Sector .

المصدر : قطاع الشؤون الاقتصادية .

Table (77) Cont.

Area , Yield and Production of

Nili Vegetable Crops, 2019

(Area: Fedden , Yield : Ton/ Fed., Production : Ton)

(المساحة : فدان ، الإنتاجية : طن / فدان ، الإنتاج : طن)

Governorates	ملوخية Jews Mallow									المحافظات
	الإجمالي Total			أراضي جديدة * New Land			أراضي قديمة Old Land			
	الإنتاج Prod.	الإنتاجية Yield	المساحة Area	الإنتاج Prod.	الإنتاجية Yield	المساحة Area	الإنتاج Prod.	الإنتاجية Yield	المساحة Area	
Alexandria	136	4.000	34	-	-	-	136	4.000	34	الأسكندرية
Dakahlia	7	7.000	1	-	-	-	7	7.000	1	الدقهلية
Sharkia	12	4.000	3	-	-	-	12	4.000	3	الشرقية
Cairo	6	6.000	1	-	-	-	6	6.000	1	القاهرة
Lower Egypt	161	21	39	-	-	-	161	4.128	39	جملة الوجه البحرى
Fayoum	228	3.403	67	-	-	-	228	3.403	67	الفيوم
Middle Egypt	228	3.403	67	-	-	-	228	3.403	67	جملة مصر الوسطى
Luxor	2769	6.940	399	312	6.500	48	2457	7.000	351	الأقصر
Aswan	760	5.000	152	-	-	-	760	5.000	152	أسوان
Upper Egypt	3529	6.405	551	312	6.500	48	3217	6.396	503	جملة مصر العليا
Inside the Vally	3918	5.963	657	312	6.500	48	3606	5.921	609	إجمالي داخل الوادى
New valley	332	4.000	83	332	4.000	83	-	-	-	الوادى الجديد
North Sinai	6	6.000	1	6	6.000	1	-	-	-	شمال سيناء
Outside the Vally	338	4.024	84	338	4.024	84	-	-	-	إجمالي خارج الوادى
Total	4256	5.744	741	650	4.924	132	3606	5.921	609	الإجمالي

* Land outside The Zemam & Governorates outside the valley .

* أراضي خارج الزمام ومحافظات خارج الوادى .

Source : Economic Affairs Sector .

المصدر : قطاع الشؤون الاقتصادية .

Table (77) Cont.

Area , Yield and Production of

Nili Vegetable Crops, 2019

(Area: Fedden , Yield : Ton/ Fed., Production : Ton)

تابع جدول (٧٧)

مساحة وإنتاجية وإنتاج

حاصلات الخضار النيلية عام ٢٠١٩

(المساحة : فدان ، الإنتاجية : طن / فدان ، الإنتاج : طن)

Governorates	Cauliflower قنبط									المحافظات
	Total الإجمالي			New Land * أراضي جديدة			Old Land أراضي قديمة			
	الإنتاج Prod.	الإنتاجية Yield	المساحة Area	الإنتاج Prod.	الإنتاجية Yield	المساحة Area	الإنتاج Prod.	الإنتاجية Yield	المساحة Area	
Alexandria	2089	8.492	246	1989	9.000	221	100	4.000	25	الأسكندرية
Menoufia	960	12.000	80	-	-	-	960	12.000	80	المنوفية
Lower Egypt	3049	9.353	326	1989	9.000	221	1060	10.095	105	جملة الوجه البحرى
Fayoum	105	6.176	17	-	-	-	105	6.176	17	الفيوم
Middle Egypt	105	6.176	17	-	-	-	105	6.176	17	جملة مصر الوسطى
Inside the valley	3154	9.195	343	1989	9.000	221	1165	9.549	122	إجمالى داخل الوادى
Total	3154	9.195	343	1989	9.000	221	1165	9.549	122	الإجمالى

Governorates	Carrot جزر									المحافظات
	Total الإجمالي			New Land * أراضي جديدة			Old Land أراضي قديمة			
	الإنتاج Prod.	الإنتاجية Yield	المساحة Area	الإنتاج Prod.	الإنتاجية Yield	المساحة Area	الإنتاج Prod.	الإنتاجية Yield	المساحة Area	
Alexandria	3795	15.000	253	3795	15.000	253	-	-	-	الاسكندرية
Gharbia	565	9.576	59	-	-	-	565	9.576	59	الغربية
Dakahlia	144	12.000	12	-	-	-	144	12.000	12	الدقهلية
Sharkia	68	17.000	4	-	-	-	68	17.000	4	الشرقية
Menoufia	45	15.000	3	-	-	-	45	15.000	3	المنوفية
Qalyoubia	236	10.727	22	-	-	-	236	10.727	22	القليوبية
Lower Egypt	4853	13.748	353	3795	15.000	253	1058	10.580	100	جملة الوجه البحرى
Inside the valley	4853	13.748	353	3795	15.000	253	1058	10.580	100	إجمالى داخل الوادى
Total	4853	13.748	353	3795	15.000	253	1058	10.580	100	الإجمالى

* Land outside The Zemam .

* أراضي خارج الزمام .

Source : Economic Affairs Sector .

المصدر : قطاع الشؤون الاقتصادية .

Table (77) Cont.

Area , Yield and Production of

Nili Vegetable Crops, 2019

(Area: Fedden , Yield : Ton/ Fed., Production : Ton)

تابع جدول (٧٧)

مساحة وإنتاجية وإنتاج

حاصلات الخضار النيلية عام ٢٠١٩

(المساحة : فدان ، الإنتاجية : طن / فدان ، الإنتاج : طن)

Governorates	Green Peas بسلة خضراء									المحافظات
	Total الإجمالي			New Land أراضي جديدة			Old Land أراضي قديمة			
	الإنتاج Prod.	الإنتاجية Yield	المساحة Area	الإنتاج Prod.	الإنتاجية Yield	المساحة Area	الإنتاج Prod.	الإنتاجية Yield	المساحة Area	
Giza	5405	9.400	575	-	-	-	5405	9.400	575	الجيزة
Lower Egypt	5405	9.400	575	-	-	-	5405	9.400	575	جملة مصر الوسطى
Inside the valley	5405	9.400	575	-	-	-	5405	9.400	575	إجمالي داخل الوادي
Total	5405	9.400	575	-	-	-	5405	9.400	575	الإجمالي

Governorates	Parsley بقدونس									المحافظات
	Total الإجمالي			New Land * أراضي جديدة			Old Land أراضي قديمة			
	الإنتاج Prod.	الإنتاجية Yield	المساحة Area	الإنتاج Prod.	الإنتاجية Yield	المساحة Area	الإنتاج Prod.	الإنتاجية Yield	المساحة Area	
Alexandria	246	4.473	55	-	-	-	246	4.473	55	الاسكندرية
Dakahlia	54	6.000	9	-	-	-	54	6.000	9	الدقهلية
Sharkia	6	6.000	1	-	-	-	6	6.000	1	الشرقية
Cairo	100	20.000	5	-	-	-	100	20.000	5	القاهرة
Lower Egypt	406	5.800	70	-	-	-	406	5.800	70	جملة الوجه البحرى
Fayoum	67	3.190	21	-	-	-	67	3.190	21	الفيوم
Middle Egypt	67	3.190	21	-	-	-	67	3.190	21	جملة مصر الوسطى
Inside the valley	473	5.198	91	-	-	-	473	5.198	91	إجمالي داخل الوادي
New valley	3	3.000	1	3	3.000	1	-	-	-	الوادي الجديد
Outside the Vally	3	3.000	1	3	3.000	1	-	-	-	إجمالي خارج الوادي
Total	476	5.174	92	3	3.000	1	473	5.198	91	الإجمالي

* Governorates outside the valley .

*محافظات خارج الوادي .

Source : Economic Affairs Sector .

المصدر : قطاع الشؤون الاقتصادية .

Table (77) Cont.

Area , Yield and Production of
Nili Vegetable Crops, 2019

(Area: Fedden , Yield : Ton/ Fed., Production : Ton)

تابع جدول (٧٧)
مساحة وإنتاجية وإنتاج
حاصلات الخضر النيلية عام ٢٠١٩
(المساحة : فدان ، الإنتاجية : طن / فدان ، الإنتاج : طن)

Governorates	Rocket جرجير									المحافظات
	Total الإجمالي			New Land أراضي جديدة			Old Land أراضي قديمة			
	الإنتاج Prod.	الإنتاجية Yield	المساحة Area	الإنتاج Prod.	الإنتاجية Yield	المساحة Area	الإنتاج Prod.	الإنتاجية Yield	المساحة Area	
Alexandria	203	3.980	51	-	-	-	203	3.980	51	الاسكندرية
Dakahlia	6	6.000	1	-	-	-	6	6.000	1	الدقهلية
Suez	98	7.000	14	-	-	-	98	7.000	14	السويس
Cairo	120	20.000	6	-	-	-	120	20.000	6	القاهرة
Lower Egypt	427	5.931	72	-	-	-	427	5.931	72	جملة الوجه البحرى
Fayoum	55	2.750	20	-	-	-	55	2.750	20	الفيوم
Middle Egypt	55	2.750	20	-	-	-	55	2.750	20	جملة مصر الوسطى
Inside the valley	482	5.239	92	-	-	-	482	5.239	92	إجمالى داخل الوادى
Total	482	5.239	92	-	-	-	482	5.239	92	الإجمالى

Governorates	Strawberry فراولة (شليك)									المحافظات
	Total الإجمالي			New Land أراضي جديدة			Old Land أراضي قديمة			
	الإنتاج Prod.	الإنتاجية Yield	المساحة Area	الإنتاج Prod.	الإنتاجية Yield	المساحة Area	الإنتاج Prod.	الإنتاجية Yield	المساحة Area	
Menoufia	5123	18.697	274	-	-	-	5123	18.697	274	المنوفية
Lower Egypt	5123	18.697	274	-	-	-	5123	18.697	274	جملة الوجه البحرى
Inside the valley	5123	18.697	274	-	-	-	5123	18.697	274	إجمالى داخل الوادى
Total	5123	18.697	274	-	-	-	5123	18.697	274	الإجمالى

Source : Economic Affairs Sector .

المصدر : قطاع الشؤون الاقتصادية .

Table (77) Cont.
Area , Yield and Production of
Nili Vegetable Crops, 2019

تابع جدول (٧٧)
مساحة وإنتاجية وإنتاج
حاصلات الخضار النيلية عام ٢٠١٩

(Area: Fedden , Yield : Ton/ Fed., Production : Ton)

(المساحة : فدان ، الإنتاجية : طن / فدان ، الإنتاج : طن)

Governorates	Dill شبت									المحافظات
	الإجمالي Total			أراضي جديدة * New Land			أراضي قديمة Old Land			
	الإنتاج	الإنتاجية	المساحة	الإنتاج	الإنتاجية	المساحة	الإنتاج	الإنتاجية	المساحة	
	Prod.	Yield	Area	Prod.	Yield	Area	Prod.	Yield	Area	
Gharbia	156	6.000	26	-	-	-	156	6.000	26	الغربية
Sharkia	6	0.750	8	-	-	-	6	0.750	8	الشرقية
Cairo	225	25.000	9	-	-	-	225	25.000	9	القاهرة
Lower Egypt	387	9.000	43	-	-	-	387	9.000	43	جملة الوجه البحرى
Fayoum	79	3.292	24	-	-	-	79	3.292	24	الفيوم
Middle Egypt	79	3.292	24	-	-	-	79	3.292	24	جملة مصر الوسطى
Inside the valley	466	6.955	67	-	-	-	466	6.955	67	إجمالي داخل الوادى
Total	466	6.955	67	-	-	-	466	6.955	67	الإجمالي

Governorates	Egyptian Leek كرات مصرى									المحافظات
	الإجمالي Total			أراضي جديدة * New Land			أراضي قديمة Old Land			
	الإنتاج	الإنتاجية	المساحة	الإنتاج	الإنتاجية	المساحة	الإنتاج	الإنتاجية	المساحة	
	Prod.	Yield	Area	Prod.	Yield	Area	Prod.	Yield	Area	
Fayoum	46	3.286	14	-	-	-	46	3.286	14	الفيوم
Middle Egypt	46	3.286	14	-	-	-	46	3.286	14	جملة مصر الوسطى
Inside the valley	46	3.286	14	-	-	-	46	3.286	14	إجمالي داخل الوادى
Total	46	3.286	14	-	-	-	46	3.286	14	الإجمالي

* Governorates outside the valley .

* محافظات خارج الوادى .

Source : Economic Affairs Sector .

المصدر : قطاع الشئون الاقتصادية .

Table (77) Cont.

Area , Yield and Production of
Nili Vegetable Crops, 2019

(Area: Fedden , Yield : Ton/ Fed., Production : Ton)

تابع جدول (٧٧)
مساحة وإنتاجية وإنتاج
حاصلات الخضر النيلية عام ٢٠١٩
(المساحة : فدان ، الإنتاجية : طن / فدان ، الإنتاج : طن)

Governorates	Green Kidney Beans لوبيا خضراء									المحافظات
	Total الإجمالي			New Land أراضي جديدة			Old Land أراضي قديمة			
	الإنتاج Prod.	الإنتاجية Yield	المساحة Area	الإنتاج Prod.	الإنتاجية Yield	المساحة Area	الإنتاج Prod.	الإنتاجية Yield	المساحة Area	
Gharbia	3	3.000	1	-	-	-	3	3.000	1	الغربية
Dakahlia	18	6.000	3	-	-	-	18	6.000	3	الدقهلية
Sharkia	54	3.000	18	-	-	-	54	3.000	18	الشرقية
Lower Egypt	75	3.409	22	-	-	-	75	3.409	22	جملة الوجه البحرى
Inside the valley	75	3.409	22	-	-	-	75	3.409	22	إجمالى داخل الوادى
Total	75	3.409	22	-	-	-	75	3.409	22	الإجمالى

Governorates	Dry Kidney Beans لوبيا جافة									المحافظات
	Total الإجمالي			New Land أراضي جديدة			Old Land أراضي قديمة			
	الإنتاج Prod.	الإنتاجية Yield	المساحة Area	الإنتاج Prod.	الإنتاجية Yield	المساحة Area	الإنتاج Prod.	الإنتاجية Yield	المساحة Area	
Sharkia	1085	0.697	1556	-	-	-	1085	0.697	1556	الشرقية
Lower Egypt	1085	0.697	1556	-	-	-	1085	0.697	1556	جملة الوجه البحرى
Inside the valley	1085	0.697	1556	-	-	-	1085	0.697	1556	إجمالى داخل الوادى
Total	1085	0.697	1556	-	-	-	1085	0.697	1556	الإجمالى

Governorates	Turnip لفت									المحافظات
	Total الإجمالي			New Land أراضي جديدة			Old Land أراضي قديمة			
	الإنتاج Prod.	الإنتاجية Yield	المساحة Area	الإنتاج Prod.	الإنتاجية Yield	المساحة Area	الإنتاج Prod.	الإنتاجية Yield	المساحة Area	
Alexandria	387	9.000	43	-	-	-	387	9.000	43	الاسكندرية
Lower Egypt	387	9.000	43	-	-	-	387	9.000	43	جملة الوجه البحرى
Inside the valley	387	9.000	43	-	-	-	387	9.000	43	إجمالى داخل الوادى
Total	387	9.000	43	-	-	-	387	9.000	43	الإجمالى

Source : Economic Affairs Sector .

المصدر : قطاع الشؤون الاقتصادية .

Table (77) Cont.

Area , Yield and Production of

Nili Vegetable Crops, 2019

حاصلات الخضر النيلية عام ٢٠١٩

(Area: Fedden , Yield : Ton/ Fed., Production : Ton)

(المساحة : فدان ، الإنتاجية : طن / فدان ، الإنتاج : طن)

Governorates	Okra بامية									المحافظات
	الإجمالي Total			أراضي جديدة * New Land			أراضي قديمة Old Land			
	الإنتاج Prod.	الإنتاجية Yield	المساحة Area	الإنتاج Prod.	الإنتاجية Yield	المساحة Area	الإنتاج Prod.	الإنتاجية Yield	المساحة Area	
Gharbia	35	5.000	7	-	-	-	35	5.000	7	الغربية
Sharkia	1362	5.470	249	-	-	-	1362	5.470	249	الشرقية
Lower Egypt	1397	5.457	256	-	-	-	1397	5.457	256	جملة الوجه البحرى
Giza	143	9.533	15	-	-	-	143	9.533	15	الجيزة
Beni Suef	170	4.250	40	-	-	-	170	4.250	40	بنى سويف
Fayoum	25	5.000	5	-	-	-	25	5.000	5	الفيوم
Middle Egypt	338	5.633	60	-	-	-	338	5.633	60	جملة مصر الوسطى
Qena	22	5.500	4	-	-	-	22	5.500	4	قنا
Luxor	129	4.778	27	90	4.500	20	39	5.571	7	الأقصر
Aswan	728	4.886	149	-	-	-	728	4.886	149	أسوان
Upper Egypt	879	4.883	180	90	4.500	20	789	4.931	160	جملة مصر العليا
Inside the valley	2614	5.270	496	90	4.500	20	2524	5.303	476	إجمالى داخل الوادى
New valley	170	3.091	55	170	3.091	55	-	-	-	الوادى الجديد
North Sinai	4	4.000	1	4	4.000	1	-	-	-	شمال سيناء
Outside the valley	174	3.107	56	174	3.107	56	-	-	-	إجمالى خارج الوادى
Total	2788	5.051	552	264	3.474	76	2524	5.303	476	الإجمالى

Governorates	Lettuce خس									المحافظات
	الإجمالي Total			أراضي جديدة * New Land			أراضي قديمة Old Land			
	الإنتاج Prod.	الإنتاجية Yield	المساحة Area	الإنتاج Prod.	الإنتاجية Yield	المساحة Area	الإنتاج Prod.	الإنتاجية Yield	المساحة Area	
Alexandria	10	2.000	5	-	-	-	10	2.000	5	الأسكندرية
Dakahlia	24	8.000	3	-	-	-	24	8.000	3	الدقهلية
Menoufia	6	3	2	-	-	-	6	3.000	2	المنوفية
Lower Egypt	40	4.000	10	-	-	-	40	4.000	10	جملة الوجه البحرى
Giza	996	12.000	83	-	-	-	996	12.000	83	الجيزة
Fayoum	64	4.000	16	-	-	-	64	4.000	16	الفيوم
Middle Egypt	1060	10.707	99	-	-	-	1060	10.707	99	جملة مصر الوسطى
Inside the valley	1100	10.092	109	-	-	-	1100	10.092	109	إجمالى داخل الوادى
Total	1100	10.092	109	-	-	-	1100	10.092	109	الإجمالى

* Governorates outside the valley .

*محافظات خارج الوادى .

Source : Economic Affairs Sector .

المصدر : قطاع الشؤون الاقتصادية .

Table (77) Cont.
Area , Yield and Production of
Nili Vegetable Crops, 2019

تابع جدول (٧٧)
 مساحة وإنتاجية وإنتاج
 حاصلات الخضار النيلية عام ٢٠١٩

(Area: Fedden , Yield : Ton/ Fed., Production : Ton)

(المساحة : فدان ، الإنتاجية : طن / فدان ، الإنتاج : طن)

Governorates	كسبرة خضراء Green Coriander									المحافظات
	الإجمالي Total			أراضي جديدة New Land			أراضي قديمة Old Land			
	الإنتاج Prod.	الإنتاجية Yield	المساحة Area	الإنتاج Prod.	الإنتاجية Yield	المساحة Area	الإنتاج Prod.	الإنتاجية Yield	المساحة Area	
Alexandria	228	4.471	51	-	-	-	228	4.471	51	الأسكندرية
Gharbia	252	6.000	42	-	-	-	252	6.000	42	الغربية
Lower Egypt	480	5.161	93	-	-	-	480	5.161	93	جملة الوجه البحرى
Fayoum	45	3.000	15	-	-	-	45	3.000	15	الفيوم
Middle Egypt	45	3.000	15	-	-	-	45	3.000	15	جملة مصر الوسطى
Inside the valley	525	4.861	108	-	-	-	525	4.861	108	إجمالى داخل الوادى
Total	525	4.861	108	-	-	-	525	4.861	108	الإجمالى

Source : Economic Affairs Sector .

المصدر : قطاع الشؤون الاقتصادية .

Table (77) Cont.

Area , Yield and Production of

Nili Vegetable Crops, 2019

(Area: Fedden , Yield : Ton/ Fed., Production : Ton)

(المساحة : فدان ، الإنتاجية : طن / فدان ، الإنتاج : طن)

Governorates	Spinach سبانخ									المحافظات
	الإجمالي Total			أراضي جديدة New Land			أراضي قديمة Old Land			
	الإنتاج Prod.	الإنتاجية Yield	المساحة Area	الإنتاج Prod.	الإنتاجية Yield	المساحة Area	الإنتاج Prod.	الإنتاجية Yield	المساحة Area	
Giza	646	9.500	68	-	-	-	646	9.500	68	الجيزة
Fayoum	187	3.281	57	-	-	-	187	3.281	57	الفيوم
Middle Egypt	833	6.664	125	-	-	-	833	6.664	125	جملة مصر الوسطى
Qena	176	5.500	32	-	-	-	176	5.500	32	قنا
Upper Egypt	176	5.500	32	-	-	-	176	5.500	32	مصر العليا
Inside the valley	1009	6.427	157	-	-	-	1009	6.427	157	إجمالي داخل الوادي
Total	1009	6.427	157	-	-	-	1009	6.427	157	الإجمالي

Governorates	Radish فجل									المحافظات
	الإجمالي Total			أراضي جديدة New Land			أراضي قديمة Old Land			
	الإنتاج Prod.	الإنتاجية Yield	المساحة Area	الإنتاج Prod.	الإنتاجية Yield	المساحة Area	الإنتاج Prod.	الإنتاجية Yield	المساحة Area	
Suez	98	7.000	14	-	-	-	98	7.000	14	السويس
Lower Egypt	98	7.000	14	-	-	-	98	7.000	14	جملة الوجه البحرى
Fayoum	39	3.545	11	-	-	-	39	3.545	11	الفيوم
Middle Egypt	39	3.545	11	-	-	-	39	3.545	11	جملة مصر الوسطى
Inside the valley	137	5.480	25	-	-	-	137	5.480	25	إجمالي داخل الوادي
Total	137	5.480	25	-	-	-	137	5.480	25	الإجمالي

Source : Economic Affairs Sector .

المصدر : قطاع الشؤون الاقتصادية .

Table (78)
Area , Yield and Production of
Nili Makat, 2019

جدول (٧٨)
مساحة وإنتاجية وإنتاج
المقات النيلى عام ٢٠١٩

(Area: Fedden , Yield : Ton/ Fed., Production : Ton)

(المساحة : فدان ، الإنتاجية : طن / فدان ، الإنتاج : طن)

Governorates	Cucumber خيار									المحافظات
	Total الإجمالى			New Land * أراضي جديدة			Old Land أراضي قديمة			
	الإنتاج Prod.	الإنتاجية Yield	المساحة Area	الإنتاج Prod.	الإنتاجية Yield	المساحة Area	الإنتاج Prod.	الإنتاجية Yield	المساحة Area	
Alexandria	399	7.000	57	-	-	-	399	7.000	57	الأسكندرية
Sharkia	1504	12.966	116	-	-	-	1504	12.966	116	الشرقية
Ismailia	200	5.000	40	200	5.000	40	-	-	-	الإسماعيلية
Suez	32	8.000	4	-	-	-	32	8.000	4	السويس
Menoufia	280	8.000	35	-	-	-	280	8.000	35	المنوفية
Qalyoubia	76	9.500	8	-	-	-	76	9.500	8	القليوبية
Cairo	260	13.000	20	-	-	-	260	13.000	20	القاهرة
Lower Egypt	2751	9.825	280	200	5.000	40	2551	10.629	240	جملة الوجه البحرى
Giza	2000	8.000	250	2000	8.000	250	-	-	-	الجيزة
Beni Suef	788	10.507	75	-	-	-	788	10.507	75	بنى سويف
Fayoum	983	4.311	228	-	-	-	983	4.311	228	الفيوم
Middle Egypt	3771	6.819	553	2000	8.000	250	1771	5.845	303	جملة مصر الوسطى
Qena	91	6.500	14	-	-	-	91	6.500	14	قنا
Luxor	56	6.222	9	10	5.000	2	46	6.571	7	الأقصر
Upper Egypt	147	6.391	23	10	5.000	2	137	6.524	21	جملة مصر العليا
Inside the valley	6669	7.791	856	2210	7.568	292	4459	7.906	564	إجمالى داخل الوادى
New Valley	357	5.758	62	357	5.758	62	-	-	-	الوادى الجديد
North Sinai	222	4.625	48	222	4.625	48	-	-	-	شمال سيناء
Outside the valley	579	5.264	110	579	5.264	110	-	-	-	إجمالى خارج الوادى
Total	7248	7.503	966	2789	6.938	402	4459	7.906	564	الإجمالى

* Land outside The Zemam & Governorates outside the valley .

* أراضي خارج الزمام ومحافظات خارج الوادى .

Source : Economic Affairs Sector .

المصدر : قطاع الشؤون الاقتصادية .

Table (78) Cont.

Area , Yield and Production of

Nili Makat, 2019

تابع جدول (٧٨)

مساحة وإنتاجية وإنتاج

المقات النيلى عام ٢٠١٩

(Area: Fedden , Yield : Ton/ Fed., Production : Ton)

(المساحة : فدان ، الإنتاجية : طن / فدان ، الإنتاج : طن)

Governorates	Snake Cucumber قشاء									المحافظات
	Total الإجمالى			New Land * أراضي جديدة			Old Land أراضي قديمة			
	الإنتاج Prod.	الإنتاجية Yield	المساحة Area	الإنتاج Prod.	الإنتاجية Yield	المساحة Area	الإنتاج Prod.	الإنتاجية Yield	المساحة Area	
Gharbia	252	7.636	33	-	-	-	252	7.636	33	الغربية
Dakahlia	808	8.000	101	-	-	-	808	8.000	101	الدقهلية
Sharkia	4	4.000	1	-	-	-	4	4.000	1	الشرقية
Lower Egypt	1064	7.881	135	-	-	-	1064	7.881	135	جملة الوجه البحرى
Beni Suef	2114	10.677	198	-	-	-	2114	10.677	198	بنى سويف
Fayoum	219	4.563	48	-	-	-	219	4.563	48	الفيوم
Middle Egypt	2333	9.484	246	-	-	-	2333	9.484	246	جملة مصر الوسطى
Inside the valley	3397	8.916	381	-	-	-	3397	8.916	381	إجمالى داخل الوادى
New Valley	12	6.000	2	12	6.000	2	-	-	-	الوادى الجديد
North Sinai	33	11.000	3	33	11.000	3	-	-	-	شمال سيناء
Outside the valley	45	9.000	5	45	9.000	5	-	-	-	إجمالى خارج الوادى
Total	3442	8.917	386	45	9.000	5	3397	8.916	381	الإجمالى

Governorates	Sweet - Melon شمام									المحافظات
	Total الإجمالى			New Land * أراضي جديدة			Old Land أراضي قديمة			
	الإنتاج Prod.	الإنتاجية Yield	المساحة Area	الإنتاج Prod.	الإنتاجية Yield	المساحة Area	الإنتاج Prod.	الإنتاجية Yield	المساحة Area	
New Valley	368	2.686	137	368	2.686	137	-	-	-	الوادى الجديد
Outside the valley	368	2.686	137	368	2.686	137	-	-	-	إجمالى خارج الوادى
Total	368	2.686	137	368	2.686	137	-	-	-	الإجمالى

* Governorates outside the valley .

* محافظات خارج الوادى .

Source : Economic Affairs Sector .

المصدر : قطاع الشؤون الاقتصادية .

Table (78) Cont.

Area , Yield and Production of

Nili Makat, 2019

تابع جدول (٧٨)

مساحة وإنتاجية وإنتاج

المقات النيلى عام ٢٠١٩

(Area: Fedden , Yield : Ton/ Fed., Production : Ton)

(المساحة : فدان ، الإنتاجية : طن / فدان ، الإنتاج : طن)

Governorates	Cantaloupe كنتالوب									المحافظات
	Total الإجمالى			New Land * أراضي جديدة			Old Land أراضي قديمة			
	الإنتاج	الإنتاجية	المساحة	الإنتاج	الإنتاجية	المساحة	الإنتاج	الإنتاجية	المساحة	
	Prod.	Yield	Area	Prod.	Yield	Area	Prod.	Yield	Area	
North Sinai	699	8.224	85	699	8.224	85	-	-	-	شمال سيناء
Outside the valley	699	8.224	85	699	8.224	85	-	-	-	إجمالى خارج الوادى
Total	699	8.224	85	699	8.224	85	-	-	-	الإجمالى

Governorates	Pumpkin قرع عسلى									المحافظات
	Total الإجمالى			New Land * أراضي جديدة			Old Land أراضي قديمة			
	الإنتاج	الإنتاجية	المساحة	الإنتاج	الإنتاجية	المساحة	الإنتاج	الإنتاجية	المساحة	
	Prod.	Yield	Area	Prod.	Yield	Area	Prod.	Yield	Area	
Qena	608	8.000	76	-	-	-	608	8.000	76	قنا
Upper Egypt	608	8.000	76	-	-	-	608	8.000	76	جملة مصر العليا
Inside the valley	608	8.000	76	-	-	-	608	8.000	76	إجمالى داخل الوادى
Total	608	8.000	76	-	-	-	608	8.000	76	الإجمالى

Governorates	Balady Water-Melon بطيخ بلدى									المحافظات
	Total الإجمالى			New Land * أراضي جديدة			Old Land أراضي قديمة			
	الإنتاج	الإنتاجية	المساحة	الإنتاج	الإنتاجية	المساحة	الإنتاج	الإنتاجية	المساحة	
	Prod.	Yield	Area	Prod.	Yield	Area	Prod.	Yield	Area	
New Valley	30	5.00	6	30	5.000	6	-	-	-	الوادى الجديد
Outside the valley	30	5.000	6	30	5.000	6	-	-	-	إجمالى خارج الوادى
Total	30	5.000	6	30	5.000	6	-	-	-	الإجمالى

* Governorates outside the valley .

* محافظات خارج الوادى .

Source : Economic Affairs Sector .

المصدر : قطاع الشؤون الاقتصادية .

Table (78) Cont.

Area , Yield and Production of
Nili Makat, 2019

تابع جدول (٧٨)

مساحة وإنتاجية وإنتاج

المقات النيلى عام ٢٠١٩

(Area: Fedden , Yield : Ton/ Fed., Production : Ton)

(المساحة : فدان ، الإنتاجية : طن / فدان ، الإنتاج : طن)

Governorates	Taro قلقاس									المحافظات
	Total الإجمالى			New Land أراضي جديدة			Old Land أراضي قديمة			
	الإنتاج Prod.	الإنتاجية Yield	المساحة Area	الإنتاج Prod.	الإنتاجية Yield	المساحة Area	الإنتاج Prod.	الإنتاجية Yield	المساحة Area	
Menoufia	1650	15.000	110	-	-	-	1650	15.000	110	المنوفية
Lower Egypt	1650	15.000	110	-	-	-	1650	15.000	110	جملة الوجه البحرى
Inside the valley	1650	15.000	110	-	-	-	1650	15.000	110	إجمالى داخل الوادى
Total	1650	15.000	110	-	-	-	1650	15.000	110	الإجمالى

Governorates	Beet بنجر									المحافظات
	Total الإجمالى			New Land أراضي جديدة			Old Land أراضي قديمة			
	الإنتاج Prod.	الإنتاجية Yield	المساحة Area	الإنتاج Prod.	الإنتاجية Yield	المساحة Area	الإنتاج Prod.	الإنتاجية Yield	المساحة Area	
Alexandria	432	9.000	48	-	-	-	432	9.000	48	الأسكندرية
Lower Egypt	432	9.000	48	-	-	-	432	9.000	48	جملة الوجه البحرى
Inside the valley	432	9.000	48	-	-	-	432	9.000	48	إجمالى داخل الوادى
Total	432	9.000	48	-	-	-	432	9.000	48	الإجمالى

Source : Economic Affairs Sector .

المصدر : قطاع الشؤون الاقتصادية .

Table (79)

جدول (٧٩)

Area, Yield and Production of
Potatoes for (all Seasons) 2018/ 2019

مساحة وإنتاجية وإنتاج

البطاطس (لإجمالي العروات) عام ٢٠١٨ / ٢٠١٩

(Area: Fedden , Yield : Ton/ Fed., Production: Ton)

(المساحة : فدان ، الإنتاجية : طن / فدان ، الإنتاج : طن)

Governorates	الإجمالي Total			أراضي جديدة * New Land			أراضي قديمة Old Land			المحافظات
	الإنتاج Prod.	الإنتاجية Yield	المساحة Area	الإنتاج Prod.	الإنتاجية Yield	المساحة Area	الإنتاج Prod.	الإنتاجية Yield	المساحة Area	
Alexandria	338612	12.156	27856	66383	11.187	5934	272229	12.418	21922	الأسكندرية
Behera	758396	11.708	64774	122200	11.638	10500	636196	11.722	54274	البحيرة
Gharbia	353039	13.049	27054	-	-	-	353039	13.049	27054	الغربية
Kafr-El Sheikh	17575	15.073	1166	-	-	-	17575	15.073	1166	كفر الشيخ
Dakahlia	603926	12.818	47115	-	-	-	603926	12.818	47115	الدقهلية
Damietta	76899	9.683	7942	-	-	-	76899	9.683	7942	دمياط
Sharkia	105623	14.851	7112	-	-	-	105623	14.851	7112	الشرقية
Ismailia	368200	16.891	21798	318860	17.090	18658	49340	15.713	3140	الإسماعيلية
Port Said	36	9.000	4	36	9.000	4	-	-	-	بور سعيد
Suez	3027	12.457	243	3027	12.457	243	-	-	-	السويس
Menoufia	449274	11.118	40409	-	-	-	449274	11.118	40409	المنوفية
Qalyoubia	140377	14.705	9546	-	-	-	140377	14.705	9546	القليوبية
Cairo	99	9.000	11	-	-	-	99	9.000	11	القاهرة
Lower Egypt	3215083	12.607	255030	510506	14.446	35339	2704577	12.311	219691	جملة الوجه البحرى
Giza	253735	11.560	21949	25950	11.283	2300	227785	11.593	19649	الجيزة
Beni Suef	168742	12.300	13719	3747	9.161	409	164995	12.396	13310	بنى سويف
Fayoum	1000	10.000	100	1000	10.000	100	-	-	-	الفيوم
Menia	308792	8.369	36896	-	-	-	308792	8.369	36896	المنيا
Middle Egypt	732269	10.077	72664	30697	10.928	2809	701572	10.043	69855	جملة مصر الوسطى
Assuit	17662	11.643	1517	-	-	-	17662	11.643	1517	أسيوط
Suhag	48365	17.710	2731	848	16.308	52	47517	17.737	2679	سوهاج
Qena	94	11.750	8	22	11.000	2	72	12.000	6	قنا
Aswan	16	8.000	2	-	-	-	16	8.000	2	أسوان
Upper Egypt	66137	15.532	4258	870	16.111	54	65267	15.525	4204	جملة مصر العليا
Inside the valley	4013489	12.091	331952	542073	14.190	38202	3471416	11.818	293750	إجمالي داخل الوادى
New Valley	720902	15.267	47221	720902	15.267	47221	-	-	-	الوادى الجديد
Matruh	44364	14.441	3072	44364	14.441	3072	-	-	-	مطروح
North Sinai	16	4.000	4	16	4.000	4	-	-	-	شمال سيناء
South Sinai	45	5.000	9	45	5.000	9	-	-	-	جنوب سيناء
Noubaria	421372	10.441	40357	421372	10.441	40357	-	-	-	النوبارية
Outside the valley	1186699	13.089	90663	1186699	13.089	90663	-	-	-	إجمالي خارج الوادى
Total	5200188	12.305	422615	1728772	13.415	128865	3471416	11.818	293750	الإجمالي

* Land Outside the zemam & Governorates Outside the valley .

* أراضي خارج الزمام ومحافظات خارج الوادى .

Source : Economic Affairs Sector .

المصدر : قطاع الشؤون الاقتصادية .

Table (80)

جدول (٨٠)

Area, Yield and Production of
Potatoes for (Winter Season)2018 / 2019

مساحة وإنتاجية وإنتاج

البطاطس (للعبوة الشتوية) عام ٢٠١٨ / ٢٠١٩

(Area: Fedden , Yield : Ton/ Fed., Production: Ton)

(المساحة : فدان ، الإنتاجية : طن / فدان ، الإنتاج : طن)

Governorates	الإجمالي Total			أراضي جديدة * New Land			أراضي قديمة Old Land			المحافظات
	الإنتاج Prod.	الإنتاجية Yield	المساحة Area	الإنتاج Prod.	الإنتاجية Yield	المساحة Area	الإنتاج Prod.	الإنتاجية Yield	المساحة Area	
Alexandria	197722	11.200	17653	43443	11.438	3798	154279	11.135	13855	الأسكندرية
Behera	317851	10.025	31707	79100	11.300	7000	238751	9.663	24707	البحيرة
Gharbia	74841	9.046	8273	-	-	-	74841	9.046	8273	الغربية
Kafr-El Sheikh	14427	15.597	925	-	-	-	14427	15.597	925	كفر الشيخ
Dakahlia	394539	11.835	33338	-	-	-	394539	11.835	33338	الدقهلية
Damietta	68884	9.729	7080	-	-	-	68884	9.729	7080	دمياط
Sharkia	78053	14.652	5327	-	-	-	78053	14.652	5327	الشرقية
Ismailia	326730	16.713	19550	285300	16.964	16818	41430	15.165	2732	الإسماعيلية
Port Said	9	9.000	1	9	9.000	1	-	-	-	بور سعيد
Suez	1618	15.863	102	1618	15.863	102	-	-	-	السويس
Menoufia	255705	10.348	24710	-	-	-	255705	10.348	24710	المنوفية
Qalyoubia	19937	12.330	1617	-	-	-	19937	12.330	1617	القليوبية
Cairo	9	9.000	1	-	-	-	9	9.000	1	القاهرة
Lower Egypt	1750325	11.647	150284	409470	14.772	27719	1340855	10.940	122565	جملة الوجه البحرى
Giza	152436	11.580	13164	11000	11.000	1000	141436	11.627	12164	الجيزة
Beni Suef	153783	12.511	12292	-	-	-	153783	12.511	12292	بنى سويف
Fayoum	1000	10.000	100	1000	10.000	100	-	-	-	الفيوم
Middle Egypt	307219	12.021	25556	12000	10.909	1100	295219	12.071	24456	جملة مصر الوسطى
Assuit	586	7.418	79	-	-	-	586	7.418	79	أسيوط
Suhag	48365	17.710	2731	848	16.308	52	47517	17.737	2679	سوهاج
Aswan	16	8.000	2	-	-	-	16	8.000	2	أسوان
Upper Egypt	48967	17.414	2812	848	16.308	52	48119	17.434	2760	جملة مصر العليا
Inside the valley	2106511	11.791	178652	422318	14.628	28871	1684193	11.244	149781	إجمالي داخل الوادى
New valley	720734	15.267	47209	720734	15.267	47209	-	-	-	الوادي الجديد
Matruh	27789	14.128	1967	27789	14.128	1967	-	-	-	مطروح
North Sinai	16	4.000	4	16	4.000	4	-	-	-	شمال سيناء
South Sinai	45	5.000	9	45	5.000	9	-	-	-	جنوب سيناء
Noubaria	321389	10.080	31884	321389	10.080	31884	-	-	-	النوبارية
Outside the valley	1069973	13.198	81073	1069973	13.198	81073	-	-	-	إجمالي خارج الوادى
Total	3176484	12.230	259725	1492291	13.573	109944	1684193	11.244	149781	الإجمالي

* Land outside the zemam & Governorates outside the valley .

* أراضي خارج الزمام ومحافظات خارج الوادى .

Source : Economic Affairs Sector .

المصدر : قطاع الشؤون الاقتصادية .

Table (81)

Area, Yield and Production of
Potatoes for (Summer Season), 2019

(Area: Fedden , Yield : Ton/ Fed., Production: Ton)

جدول (٨١)

مساحة وإنتاجية وإنتاج

البطاطس (للعروة الصيفية) عام ٢٠١٩

(المساحة : فدان ، الإنتاجية : طن / فدان ، الإنتاج : طن)

Governorates	الإجمالي Total			أراضي جديدة * New Land			أراضي قديمة Old Land			المحافظات
	الإنتاج Prod.	الإنتاجية Yield	المساحة Area	الإنتاج Prod.	الإنتاجية Yield	المساحة Area	الإنتاج Prod.	الإنتاجية Yield	المساحة Area	
Alexandria	133750	14.597	9163	16490	13.617	1211	117260	14.746	7952	الأسكندرية
Behera	414362	13.655	30346	43100	12.314	3500	371262	13.829	26846	البحيرة
Gharbia	275779	14.876	18539	-	-	-	275779	14.876	18539	الغربية
Kafr-El Sheikh	3148	13.062	241	-	-	-	3148	13.062	241	كفر الشيخ
Dakahlia	180025	15.308	11760	-	-	-	180025	15.308	11760	الدقهلية
Damietta	8015	9.298	862	-	-	-	8015	9.298	862	دمياط
Sharkia	27570	15.445	1785	-	-	-	27570	15.445	1785	الشرقية
Ismailia	41470	18.448	2248	33560	18.239	1840	7910	19.387	408	الإسماعيلية
Port Said	27	9.000	3	27	9.000	3	-	-	-	بور سعيد
Suez	1409	9.993	141	1409	9.993	141	-	-	-	السويس
Menoufia	189654	12.278	15447	-	-	-	189654	12.278	15447	المنوفية
Qalyoubia	120440	15.190	7929	-	-	-	120440	15.190	7929	القليوبية
Cairo	90	9.000	10	-	-	-	90	9.000	10	القاهرة
Lower Egypt	1395739	14.174	98474	94586	14.128	6695	1301153	14.177	91779	جملة الوجه البحرى
Giza	70117	11.450	6124	-	-	-	70117	11.450	6124	الجيزة
Beni Suef	8074	10.472	771	-	-	-	8074	10.472	771	بنى سويف
Menia	48245	8.822	5469	-	-	-	48245	8.822	5469	المنيا
Middle Egypt	126436	10.226	12364	-	-	-	126436	10.226	12364	جملة مصر الوسطى
Assuit	1275	12.500	102	-	-	-	1275	12.500	102	أسيوط
Upper Egypt	1275	12.500	102	-	-	-	1275	12.500	102	جملة مصر العليا
Inside the valley	1523450	13.732	110940	94586	14.128	6695	1428864	13.707	104245	إجمالي داخل الوادى
New Valley	168	14.000	12	168	14.000	12	-	-	-	الوادى الجديد
Matruh	16575	15.000	1105	16575	15.000	1105	-	-	-	مطروح
Noubaria	99983	11.800	8473	99983	11.800	8473	-	-	-	النوبارية
Outside the valley	116726	12.172	9590	116726	12.172	9590	-	-	-	إجمالي خارج الوادى
Total	1640176	13.608	120530	211312	12.976	16285	1428864	13.707	104245	الإجمالي

* Land outside the zezam & Governorates outside the valley .

* أراضي خارج الزمام ومحافظات خارج الوادى .

Source : Economic Affairs Sector .

المصدر : قطاع الشؤون الاقتصادية .

Table (82)

Area, Yield and Production of
Potatoes for (Nili Season), 2019

(Area: Fedden , Yield : Ton/ Fed., Production: Ton)

جدول (٨٢)

مساحة وإنتاجية وإنتاج

البطاطس (للعروة النيلية) عام ٢٠١٩

(المساحة : فدان ، الإنتاجية : طن / فدان ، الإنتاج : طن)

Governorates	الإجمالي Total			أراضي جديدة * New Land			أراضي قديمة Old Land			المحافظات
	الإنتاج Prod.	الإنتاجية Yield	المساحة Area	الإنتاج Prod.	الإنتاجية Yield	المساحة Area	الإنتاج Prod.	الإنتاجية Yield	المساحة Area	
Alexandria	7140	6.865	1040	6450	6.973	925	690	6.000	115	الأسكندرية
Behera	26183	9.623	2721	-	-	-	26183	9.623	2721	البحيرة
Gharbia	2419	9.996	242	-	-	-	2419	9.996	242	الغربية
Dakahlia	29362	14.557	2017	-	-	-	29362	14.557	2017	الدقهلية
Menoufia	3915	15.536	252	-	-	-	3915	15.536	252	المنوفية
Lower Egypt	69019	11.004	6272	6450	6.973	925	62569	11.702	5347	جملة الوجه البحرى
Giza	31182	11.718	2661	14950	11.500	1300	16232	11.927	1361	الجيزة
Beni Suef	6885	10.495	656	3747	9.161	409	3138	12.704	247	بنى سويف
Menia	260547	8.291	31427	-	-	-	260547	8.291	31427	المنيا
Middle Egypt	298614	8.595	34744	18697	10.940	1709	279917	8.473	33035	جملة مصر الوسطى
Assuit	15801	11.827	1336	-	-	-	15801	11.827	1336	أسيوط
Qena	94	11.750	8	22	11.000	2	72	12.000	6	قنا
Upper Egypt	15895	11.827	1344	22	11.000	2	15873	11.828	1342	جملة مصر العليا
Inside the valley	383528	9.054	42360	25169	9.548	2636	358359	9.021	39724	إجمالى داخل الوادى
Total	383528	9.054	42360	25169	9.548	2636	358359	9.021	39724	الإجمالى

* Land outside the zemam .

* أراضي خارج الزمام .

Source : Economic Affairs Sector .

المصدر : قطاع الشؤون الاقتصادية .

Table (83)
Area , Yield and Production of
The Varieties of Winter Potatoes, 2018\2019

(Area: Fedden , Yield : Ton/ Fed. & Production: Ton)

جدول (٨٣)

مساحة وإنتاجية وإنتاج

أصناف البطاطس الشتوية عام ٢٠١٨/٢٠١٩

(المساحة : فدان ، الإنتاجية : طن / فدان ، الإنتاج : طن)

Varieties	الإنتاج Prod.	الإنتاجية Yield	المساحة Area	الأصناف
<u>Important Imported Varieties</u>				<u>أهم الأصناف المستوردة</u>
Espona	997004	12.694	78541	اسبونتا
Diamont	998380	14.028	71170	دايمونت
Kara	228779	10.797	21189	كارا
Nekola	63507	10.138	6264	نيقولا
Bern	91750	11.225	8174	برن
Lady Rozeta	151232	12.207	12389	ليدي روزيتا
Mondial	69712	12.310	5663	مونديال
Flora	43562	10.850	4015	فلورا
Hermez	42106	10.451	4029	هرمز
Bilini	43810	9.867	4440	بليني
Gelatika	44544	10.340	4308	جيلاتيكا
Others	333214	10.264	32463	باقي الاصناف
Total	3107600	12.300	252645	الجملة
<u>Local Breaking Varieties</u>				<u>أصناف كسر محلي</u>
Espona	68884	9.729	7080	اسبونتا
Total	68884	9.729	7080	الجملة
Total	3176484	12.230	259725	إجمالي الجمهورية

Source : Economic Affairs Sector .

المصدر : قطاع الشؤون الاقتصادية.

Table (84)
Area , Yield and Production of
The Varieties of Summer Potatoes,2019

(Area: Fedden , Yield : Ton/ Fed. & Production: Ton)

جدول (٨٤)

مساحة وإنتاجية وإنتاج

أصناف البطاطس الصيفية عام ٢٠١٩

(المساحة : فدان ، الإنتاجية : طن / فدان ، الإنتاج : طن)

Varieties	الإنتاج Prod.	الإنتاجية Yield	المساحة Area	الأصناف
<u>Important Imported Varieties</u>				<u>أهم الأصناف المستوردة</u>
Espona	543161	14.329	37906	اسبونتا
Kara	380762	14.746	25822	كارا
Diamont	172062	12.915	13323	دايمونت
Bern	92322	12.635	7307	برن
Hermez	73984	12.977	5701	هرمز
Lady Rozeta	46433	11.146	4166	ليدي روزيتا
Berma	31845	9.290	3428	برما
Gelatika	41676	14.118	2952	جلاتيكا
Bemba	34561	14.558	2374	بمبا
Others	223370	12.727	17551	باقي الأصناف
Total	1640176	13.608	120530	الجملة
Total	1640176	13.608	120530	إجمالي الجمهورية

Source : Economic Affairs Sector .

المصدر : قطاع الشؤون الاقتصادية.

Table (85)

Area , Yield and Production of
The Varieties of Nili Potatoes, 2019

جدول (٨٥)

مساحة وإنتاجية وإنتاج

أصناف البطاطس النيلية عام ٢٠١٩

(Area: Fedden , Yield : Ton/ Fed. & Production: Ton)

(المساحة : فدان ، الإنتاجية : طن / فدان ، الإنتاج : طن)

Varieties	الإنتاج Prod.	الإنتاجية Yield	المساحة Area	الأصناف
<u>Important Imported Varieties</u>				<u>أهم الأصناف المستوردة</u>
Berma	93941	8.966	10478	برما
Espona	47836	10.982	4356	اسبونتا
Lady Rozeta	37045	7.739	4787	ليدي روزيتا
Lady Blford	38838	8.202	4735	ليدي بلفورد
Kara	31681	8.565	3699	كارا
Diamont	58538	10.711	5465	دايمونت
Askent	7966	7.000	1138	أسكنت
Alfa	9135	9.000	1015	الفا
Others	58548	8.755	6687	باقي الأصناف
Total	383528	9.054	42360	إجمالي الجمهورية

Source : Economic Affairs Sector .

المصدر : قطاع الشؤون الاقتصادية.

**Total Number, Area and production of
Nili Greenhouses Vegetable Crops, 2019**

إجمالي عدد ومساحة وإنتاج

صوب حاصلات الخضار النيلية عام ٢٠١٩

(Area : (m)² , prod. :Ton)

(المساحة : (م)٢ ، الإنتاج : طن)

Governorates	New Land أراضي جديدة			Old Land أراضي قديمة			المحافظات
	الإنتاج Prod.	المساحة Area	عدد الصوب Number	الإنتاج Prod.	المساحة Area	عدد الصوب Number	
Dakahlia	5372	601380	2313	34783	3821835	14415	الدقهلية
Sharkia	-	-	-	20021	3352079	4446	الشرقية
Menoufia	-	-	-	2203	345721	1008	المنوفية
Cairo	2098	279720	777	-	-	-	القاهرة
Lower Egypt	7470	881100	3090	57007	7519635	19869	جملة الوجه البحرى
Fayoum	-	-	-	264	154810	329	الفيوم
Middle Egypt	-	-	-	264	154810	329	جملة مصر الوسطى
Inside the valley	7470	881100	3090	57271	7674445	20198	إجمالى داخل الوادى
Total	7470	881100	3090	57271	7674445	20198	الإجمالى

Governorates	Total الإجمالى			المحافظات
	الإنتاج Prod.	المساحة Area	عدد الصوب Number	
Dakahlia	40155	4423215	16728	الدقهلية
Sharkia	20021	3352079	4446	الشرقية
Menoufia	2203	345721	1008	المنوفية
Cairo	2098	279720	777	القاهرة
Lower Egypt	64477	8400735	22959	جملة الوجه البحرى
Fayoum	264	154810	329	الفيوم
Middle Egypt	264	154810	329	جملة مصر الوسطى
Inside the valley	64741	8555545	23288	إجمالى داخل الوادى
Total	64741	8555545	23288	الإجمالى

Source : Economic Affairs Sector .

المصدر : قطاع الشؤون الاقتصادية.

Table (87)
Number, Area, Yield and production of
Nili Greenhouses Vegetable Crops, 2019

(Area : (m)² , Yield : K.G. / m² , prod. :Ton)

جدول (٨٧)

عدد ومساحة وإنتاجية وإنتاج

صوب حاصلات الخضر النيلية عام ٢٠١٩

(المساحة : (م)٢ ، الإنتاجية : كجم / م٢ ، الإنتاج : طن)

Governorates	Cucumber خيار								المحافظات
	New Land أراضي جديدة				Old Land أراضي قديمة				
	الإنتاج Prod.	الإنتاجية Yield	المساحة Area	عدد الصوب Number	الإنتاج Prod.	الإنتاجية Yield	المساحة Area	عدد الصوب Number	
Dakahlia	2479	8.845	280280	1078	16494	8.583	1921610	7255	الدقهلية
Sharkia	-	-	-	-	12290	6.343	1937467	2342	الشرقية
Menoufia	-	-	-	-	1867	6.717	277951	792	المنوفية
Cairo	280	5.556	50400	140	-	-	-	-	القاهرة
Lower Egypt	2759	8.343	330680	1218	30651	7.409	4137028	10389	جملة الوجه البحرى
Fayoum	-	-	-	-	204	2.004	101810	219	الفيوم
Middle Egypt	-	-	-	-	204	2.004	101810	219	جملة مصر الوسطى
Inside the valley	2759	8.343	330680	1218	30855	7.279	4238838	10608	إجمالى داخل الوادى
Total	2759	8.343	330680	1218	30855	7.279	4238838	10608	الإجمالى

Governorates	Cucumber خيار				المحافظات
	Total الإجمالى				
	الإنتاج Prod.	الإنتاجية Yield	المساحة Area	عدد الصوب Number	
Dakahlia	18973	8.617	2201890	8333	الدقهلية
Sharkia	12290	6.343	1937467	2342	الشرقية
Menoufia	1867	6.717	277951	792	المنوفية
Cairo	280	5.556	50400	140	القاهرة
Lower Egypt	33410	7.478	4467708	11607	جملة الوجه البحرى
Fayoum	204	2.004	101810	219	الفيوم
Middle Egypt	204	2.004	101810	219	جملة مصر الوسطى
Inside the valley	33614	7.356	4569518	11826	إجمالى داخل الوادى
Total	33614	7.356	4569518	11826	الإجمالى

Source : Economic Affairs Sector .

المصدر : قطاع الشؤون الاقتصادية.

Table (87) Cont.

Number, Area, Yield and production of
Nili Greenhouses Vegetable Crops, 2019

(Area : (m)² , Yield : K.G. / m² , prod. :Ton)

تابع جدول (٨٧)

عدد ومساحة وإنتاجية وإنتاج

صوب حاصلات الخضر النيلية عام ٢٠١٩

(المساحة : (م)^٢ ، الإنتاجية : كجم / م^٢ ، الإنتاج : طن)

Governorates	Pepper فلفل								المحافظات
	New Land أراضي جديدة				Old Land أراضي قديمة				
	الإنتاج Prod.	الإنتاجية Yield	المساحة Area	عدد الصوب Number	الإنتاج Prod.	الإنتاجية Yield	المساحة Area	عدد الصوب Number	
Dakahlia	2539	9.230	275080	1058	18247	9.633	1894165	7142	الدقهلية
Sharkia	-	-	-	-	5703	5.657	1008111	1463	الشرقية
Menoufia	-	-	-	-	153	5.337	28668	101	المنوفية
Lower Egypt	2539	9.230	275080	1058	24103	8.224	2930944	8706	جملة الوجه البحرى
Fayoum	-	-	-	-	60	1.132	53000	110	الفيوم
Middle Egypt	-	-	-	-	60	1.132	53000	110	جملة مصر الوسطى
Inside the valley	2539	9.230	275080	1058	24163	8.098	2983944	8816	إجمالى داخل الوادى
Total	2539	9.230	275080	1058	24163	8.098	2983944	8816	الإجمالى

Governorates	Pepper فلفل				المحافظات
	Total الإجمالى				
	الإنتاج Prod.	الإنتاجية Yield	المساحة Area	عدد الصوب Number	
Dakahlia	20786	9.582	2169245	8200	الدقهلية
Sharkia	5703	5.657	1008111	1463	الشرقية
Menoufia	153	5.337	28668	101	المنوفية
Lower Egypt	26642	8.310	3206024	9764	جملة الوجه البحرى
Fayoum	60	1.132	53000	110	الفيوم
Middle Egypt	60	1.132	53000	110	جملة مصر الوسطى
Inside the valley	26702	8.193	3259024	9874	إجمالى داخل الوادى
Total	26702	8.193	3259024	9874	الإجمالى

Governorates	Chilly Pepper فلفل حار								المحافظات
	New Land أراضي جديدة				Old Land أراضي قديمة				
	الإنتاج Prod.	الإنتاجية Yield	المساحة Area	عدد الصوب Number	الإنتاج Prod.	الإنتاجية Yield	المساحة Area	عدد الصوب Number	
Menoufia	-	-	-	-	183	4.680	39102	115	المنوفية
Lower Egypt	-	-	-	-	183	4.680	39102	115	جملة الوجه البحرى
Inside the valley	-	-	-	-	183	4.680	39102	115	إجمالى داخل الوادى
Total	-	-	-	-	183	4.680	39102	115	الإجمالى

Governorates	Chilly Pepper فلفل حار				المحافظات
	Total الإجمالى				
	الإنتاج Prod.	الإنتاجية Yield	المساحة Area	عدد الصوب Number	
Menoufia	183	4.680	39102	115	المنوفية
Lower Egypt	183	4.680	39102	115	جملة الوجه البحرى
Inside the valley	183	4.680	39102	115	إجمالى داخل الوادى
Total	183	4.680	39102	115	الإجمالى

Source : Economic Affairs Sector .

المصدر : قطاع الشؤون الاقتصادية.

Table (87) Cont.

Number, Area, Yield and production of
Nili Greenhouses Vegetable Crops, 2019

(Area : (m)² , Yield : K.G. / m² , prod. :Ton)

تابع جدول (٨٧)

عدد ومساحة وإنتاجية وإنتاج

صوب حاصلات الخضار النيلية عام ٢٠١٩

(المساحة : (م)٢ ، الإنتاجية : كجم / م² ، الإنتاج : طن)

Governorates	Tomato طماطم								المحافظات
	New Land أراضي جديدة				Old Land أراضي قديمة				
	الإنتاج Prod.	الإنتاجية Yield	المساحة Area	عدد الصوب Number	الإنتاج Prod.	الإنتاجية Yield	المساحة Area	عدد الصوب Number	
Dakahlia	354	7.692	46020	177	42	6.931	6060	18	الدقهلية
Sharkia	-	-	-	-	44	18.620	2363	21	الشرقية
Cairo	640	8.889	72000	200	-	-	-	-	القاهرة
Lower Egypt	994	8.422	118020	377	86	10.210	8423	39	جملة الوجه البحرى
Inside the valley	994	8.422	118020	377	86	10.210	8423	39	إجمالى داخل الوادى
Total	994	8.422	118020	377	86	10.210	8423	39	الإجمالى

Governorates	Tomato طماطم				المحافظات
	Total الإجمالى				
	الإنتاج Prod.	الإنتاجية Yield	المساحة Area	عدد الصوب Number	
Menoufia	396	7.604	52080	195	الدقهلية
Sharkia	44	18.620	2363	21	الشرقية
Cairo	640	8.889	72000	200	القاهرة
Lower Egypt	1080	8.541	126443	416	جملة الوجه البحرى
Inside the valley	1080	8.541	126443	416	إجمالى داخل الوادى
Total	1080	8.541	126443	416	الإجمالى

Governorates	Green Beans فاصوليا خضراء								المحافظات
	New Land أراضي جديدة				Old Land أراضي قديمة				
	الإنتاج Prod.	الإنتاجية Yield	المساحة Area	عدد الصوب Number	الإنتاج Prod.	الإنتاجية Yield	المساحة Area	عدد الصوب Number	
Sharkia	-	-	-	-	1450	4.662	311000	500	الشرقية
Cairo	1156	7.503	154080	428	-	-	-	-	القاهرة
Lower Egypt	1156	7.503	154080	428	1450	4.662	311000	500	جملة الوجه البحرى
Inside the valley	1156	7.503	154080	428	1450	4.662	311000	500	إجمالى داخل الوادى
Total	1156	7.503	154080	428	1450	4.662	311000	500	الإجمالى

Governorates	Green Beans فاصوليا خضراء				المحافظات
	Total الإجمالى				
	الإنتاج Prod.	الإنتاجية Yield	المساحة Area	عدد الصوب Number	
Sharkia	1450	4.662	311000	500	الشرقية
Cairo	1156	7.503	154080	428	القاهرة
Lower Egypt	2606	5.603	465080	928	جملة الوجه البحرى
Inside the valley	2606	5.603	465080	928	إجمالى داخل الوادى
Total	2606	5.603	465080	928	الإجمالى

Source : Economic Affairs Sector .

المصدر : قطاع الشؤون الاقتصادية.

Table (87) Cont.

تابع جدول (٨٧)

Number, Area, Yield and production of
Nili Greenhouses Vegetable Crops, 2019

عدد ومساحة وإنتاجية وإنتاج

صوب حاصلات الخضار النيلية عام ٢٠١٩

(Area : (m)², Yield : K.G. / m², prod. :Ton)

(المساحة : (م)٢ ، الإنتاجية : كجم / م٢ ، الإنتاج : طن)

Governorates	Color,s Pepper فلفل الوان								المحافظات
	New Land أراضي جديدة				Old Land أراضي قديمة				
	الإنتاج Prod.	الإنتاجية Yield	المساحة Area	عدد الصوب Number	الإنتاج Prod.	الإنتاجية Yield	المساحة Area	عدد الصوب Number	
Cairo	22	6.790	3240	9	-	-	-	-	القاهرة
Lower Egypt	22	6.790	3240	9	-	-	-	-	جملة الوجه البحرى
Inside the valley	22	6.790	3240	9	-	-	-	-	إجمالى داخل الوادى
Total	22	6.790	3240	9	-	-	-	-	الإجمالى

Governorates	Color,s Pepper فلفل الوان				المحافظات
	Total الإجمالى				
	الإنتاج Prod.	الإنتاجية Yield	المساحة Area	عدد الصوب Number	
Cairo	22	6.790	3240	9	القاهرة
Lower Egypt	22	6.790	3240	9	جملة الوجه البحرى
Inside the valley	22	6.790	3240	9	إجمالى داخل الوادى
Total	22	6.790	3240	9	الإجمالى

Source : Economic Affairs Sector .

المصدر : قطاع الشؤون الاقتصادية.

Table (87) Cont.

Number, Area, Yield and production of
Nili Greenhouses Vegetable Crops, 2019

تابع جدول (٨٧)

عدد ومساحة وإنتاجية وإنتاج

صوب حاصلات الخضار النيلية عام ٢٠١٩

(Area : (m)², Yield : K.G. / m², prod. :Ton)(المساحة : (م) ٢ ، الإنتاجية : كجم / م² ، الإنتاج : طن)

Governorates	Eggplant باذنجان								المحافظات
	New Land أرضى جديدة				Old Land أراضي قديمة				
	الإنتاج Prod.	الإنتاجية Yield	المساحة Area	عدد الصوب Number	الإنتاج Prod.	الإنتاجية Yield	المساحة Area	عدد الصوب Number	
Sharkia	-	-	-	-	368	4.343	84738	96	الشرقية
Lower Egypt	-	-	-	-	368	4.343	84738	96	جملة الوجه البحرى
Inside the valley	-	-	-	-	368	4.343	84738	96	إجمالى داخل الوادى
Total	-	-	-	-	368	4.343	84738	96	الإجمالى

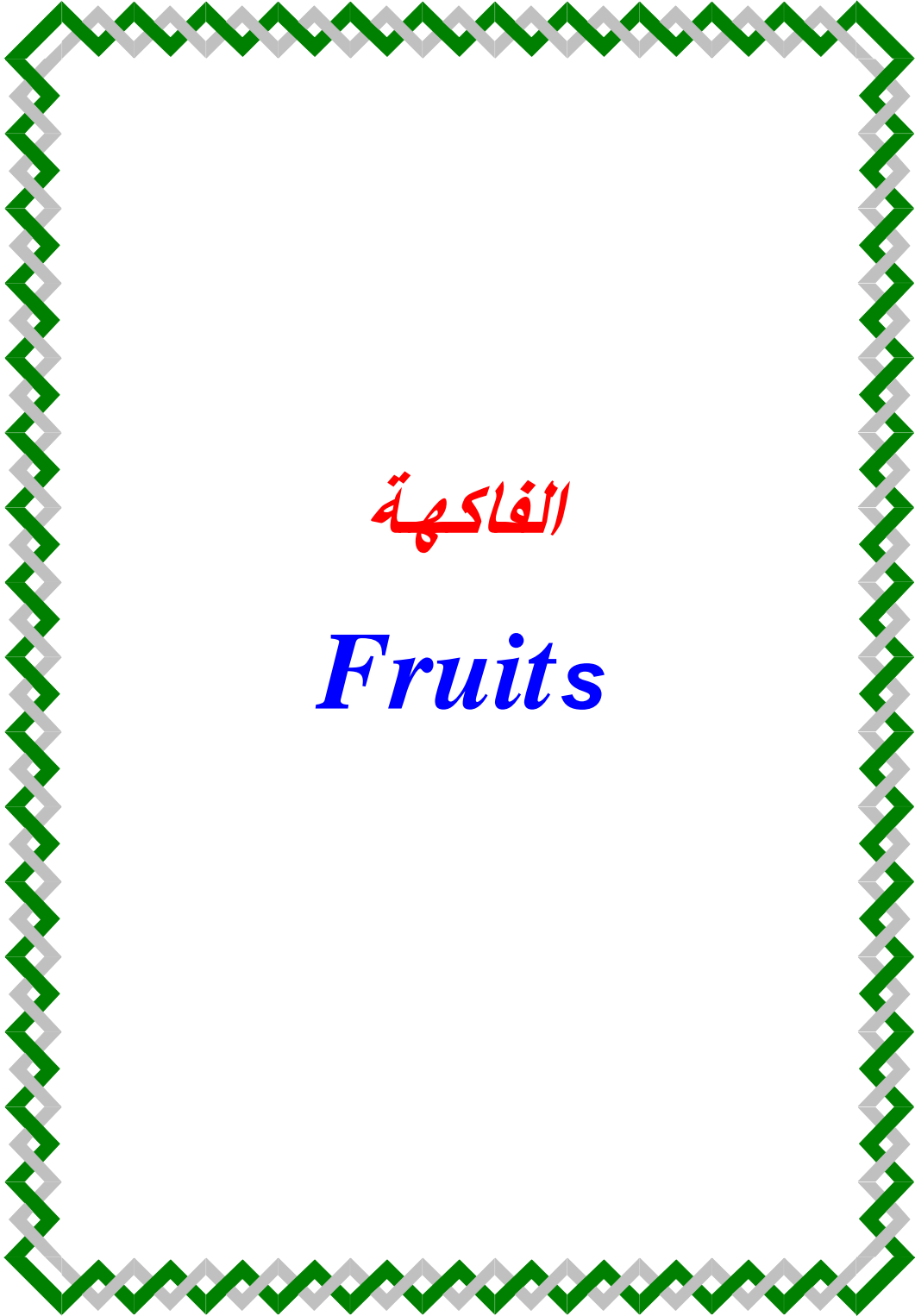
Governorates	Eggplant باذنجان				المحافظات
	Total الإجمالى				
	الإنتاج Prod.	الإنتاجية Yield	المساحة Area	عدد الصوب Number	
Sharkia	368	4.343	84738	96	الشرقية
Lower Egypt	368	4.343	84738	96	جملة الوجه البحرى
Inside the valley	368	4.343	84738	96	إجمالى داخل الوادى
Total	368	4.343	84738	96	الإجمالى

Governorates	Squash كوسة								المحافظات
	New Land أرضى جديدة				Old Land أراضي قديمة				
	الإنتاج Prod.	الإنتاجية Yield	المساحة Area	عدد الصوب Number	الإنتاج Prod.	الإنتاجية Yield	المساحة Area	عدد الصوب Number	
Sharkia	-	-	-	-	166	19.762	8400	24	الشرقية
Lower Egypt	-	-	-	-	166	19.762	8400	24	جملة الوجه البحرى
Inside the valley	-	-	-	-	166	19.762	8400	24	إجمالى داخل الوادى
Total	-	-	-	-	166	19.762	8400	24	الإجمالى

Governorates	Squash كوسة				المحافظات
	Total الإجمالى				
	الإنتاج Prod.	الإنتاجية Yield	المساحة Area	عدد الصوب Number	
Sharkia	166	19.762	8400	24	الشرقية
Lower Egypt	166	19.762	8400	24	جملة الوجه البحرى
Inside the valley	166	19.762	8400	24	إجمالى داخل الوادى
Total	166	19.762	8400	24	الإجمالى

Source : Economic Affairs Sector .

المصدر : قطاع الشؤون الاقتصادية.



الفاكهة

Fruits

Table (88)

جدول (٨٨)

Total Area and Production for Fruits, 2019

إجمالي مساحة وإنتاج حاصلات الفاكهة عام ٢٠١٩

(Area: Fedden , Production: Ton)

(المساحة : فدان ، الإنتاج : طن)

Governorates	Total الإجمالي			New Land * أراضي جديدة			Old Land أراضي قديمة			المحافظات
	الإنتاج Production	المساحة المثمرة F.Area	المساحة الكلية T. Area	الإنتاج Production	المساحة المثمرة F.Area	المساحة الكلية T. Area	الإنتاج Production	المساحة المثمرة F.Area	المساحة الكلية T. Area	
Alexandria	52050	7310	9517	8348	1530	2019	43702	5780	7498	الأسكندرية
Behera	1340302	141669	168600	522288	70081	76936	818014	71588	91664	البحيرة
Gharbia	261650	25309	27160	-	-	-	261650	25309	27160	الغربية
Kafr-El Sheikh	71844	6408	6625	12790	1318	1318	59054	5090	5307	كفر الشيخ
Dakahlia	115216	12341	16942	-	-	-	115216	12341	16942	الدقهلية
Damietta	64354	7570	8544	-	-	-	64354	7570	8544	دمياط
Sharkia	680152	90535	116974	232409	38376	47884	447743	52159	69090	الشرقية
Ismailia	1005287	185284	214935	690369	126306	150458	314918	58978	64477	الإسماعيلية
Port Said	1118	338	356	1118	338	356	-	-	-	بور سعيد
Suez	112369	25843	27551	88728	19859	21511	23641	5984	6040	السويس
Menoufia	393639	35714	36436	-	-	-	393639	35714	36436	المنوفية
Qalyoubia	402712	37237	38278	-	-	-	402712	37237	38278	القليوبية
Cairo	108336	18726	18791	108173	18676	18740	163	50	51	القاهرة
Lower Egypt	4609029	594284	690709	1664223	276484	319222	2944806	317800	371487	جملة الوجه البحرى
Giza	215461	34483	38497	32734	8427	11586	182727	26056	26911	الجيزة
Beni Suef	182869	18020	18300	37493	5299	5434	145376	12721	12866	بنى سويف
Fayoum	138921	27392	35739	65670	10581	14415	73251	16811	21324	الفيوم
Menia	266446	35041	36312	30394	4783	5541	236052	30258	30771	المنيا
Middle Egypt	803697	114936	128848	166291	29090	36976	637406	85846	91872	جملة مصر الوسطى
Assuit	440207	32953	43512	108425	11772	11784	331782	21181	31728	أسيوط
Suhag	86197	6941	7355	4920	832	838	81277	6109	6517	سوهاج
Qena	116573	9172	9374	8590	1261	1311	107983	7911	8063	قنا
Luxor	105406	11862	12292	11242	2321	2533	94164	9541	9759	الأقصر
Aswan	98008	16965	19676	15483	3328	5228	82525	13637	14448	أسوان
Upper Egypt	846391	77893	92209	148660	19514	21694	697731	58379	70515	جملة مصر العليا
Inside the valley	6259117	787113	911766	1979174	325088	377892	4279943	462025	533874	إجمالي داخل الوادى
New Valley	105647	20615	29407	105647	20615	29407	-	-	-	الوادى الجديد
Matruh	348354	115706	121389	348354	115706	121389	-	-	-	مطروح
Red Sea	106	47	47	106	47	47	-	-	-	البحر الأحمر
North Sinai	40239	15897	18182	40239	15897	18182	-	-	-	شمال سيناء
South Sinai	17160	18860	24480	17160	18860	24480	-	-	-	جنوب سيناء
Noubaria	4903436	493480	515037	4903436	493480	515037	-	-	-	النوبارية
Outside the valley	5414942	664605	708542	5414942	664605	708542	-	-	-	إجمالي خارج الوادى
Total	11674059	1451718	1620308	7394116	989693	1086434	4279943	462025	533874	الإجمالي

* Land outside The Zemam & Governorates outside the valley .

* أراضي خارج الزمام ومحافظات خارج الوادى .

Source : Economic Affairs Sector .

المصدر : قطاع الشؤون الاقتصادية .

Total Area and Production for Citrus and Oranges, 2019

إجمالي مساحة وإنتاج الموالج والبرتقال عام ٢٠١٩

(Area: Fedden , Production: Ton)

(المساحة : فدان ، الإنتاج : طن)

Governorates	الإجمالي Total			أراضي جديدة * New Land			أراضي قديمة Old Land			المحافظات
	الإنتاج Production	المساحة المثمرة F.Area	المساحة الكلية T. Area	الإنتاج Production	المساحة المثمرة F.Area	المساحة الكلية T. Area	الإنتاج Production	المساحة المثمرة F.Area	المساحة الكلية T. Area	
Alexandria	6825	632	678	5	2	34	6820	630	644	الأسكندرية
Behera	710584	65811	77222	140366	16033	20960	570218	49778	56262	البحيرة
Gharbia	126463	11877	12792	-	-	-	126463	11877	12792	الغربية
Kafr-El Sheikh	41990	3994	4177	3958	376	376	38032	3618	3801	كفر الشيخ
Dakahlia	33335	3518	3683	-	-	-	33335	3518	3683	الدقهلية
Damietta	6472	1029	1105	-	-	-	6472	1029	1105	دمياط
Sharkia	411450	45926	56542	148941	21240	23572	262509	24686	32970	الشرقية
Ismailia	573573	55595	59599	420404	42337	45405	153169	13258	14194	الإسماعيلية
Port Said	370	117	117	370	117	117	-	-	-	بور سعيد
Suez	26201	4267	4270	25696	4125	4125	505	142	145	السويس
Menoufia	223264	22756	22779	-	-	-	223264	22756	22779	المنوفية
Qalyoubia	299161	27772	27817	-	-	-	299161	27772	27817	القليوبية
Cairo	6808	838	847	6783	830	838	25	8	9	القاهرة
Lower Egypt	2466496	244132	271628	746523	85060	95427	1719973	159072	176201	جملة الوجه البحرى
Giza	84043	11139	11955	6409	1019	1746	77634	10120	10209	الجيزة
Beni Suef	42815	4240	4280	4706	525	540	38109	3715	3740	بنى سويف
Fayoum	20475	2653	2666	18	2	2	20457	2651	2664	الفيوم
Menia	39725	4693	4848	8992	1194	1314	30733	3499	3534	المنيا
Middle Egypt	187058	22725	23749	20125	2740	3602	166933	19985	20147	جملة مصر الوسطى
Assuit	156335	13369	18823	63346	5956	5956	92989	7413	12867	أسيوط
Suhag	22079	2805	2919	3771	562	562	18308	2243	2357	سوهاج
Qena	7270	1085	1102	2819	430	446	4451	655	656	قنا
Luxor	3232	527	652	2297	384	491	935	143	161	الأقصر
Aswan	6673	999	1301	4090	621	847	2583	378	454	أسوان
Upper Egypt	195589	18785	24797	76323	7953	8302	119266	10832	16495	جملة مصر العليا
Inside the valley	2849143	285642	320174	842971	95753	107331	2006172	189889	212843	إجمالي داخل الوادى
New Valley	36181	6175	8620	36181	6175	8620	-	-	-	الوادى الجديد
Matruh	8696	1948	2224	8696	1948	2224	-	-	-	مطروح
North Sinai	1319	193	195	1319	193	195	-	-	-	شمال سيناء
South Sinai	569	716	900	569	716	900	-	-	-	جنوب سيناء
Noubaria	1349776	119914	123969	1349776	119914	123969	-	-	-	النوبارية
Outside the valley	1396541	128946	135908	1396541	128946	135908	-	-	-	إجمالي خارج الوادى
Total	4245684	414588	456082	2239512	224699	243239	2006172	189889	212843	الإجمالي

* Land outside The Zemam & Governorates outside the valley .

* أراضي خارج الزمام ومحافظات خارج الوادى .

Source : Economic Affairs Sector .

المصدر : قطاع الشؤون الاقتصادية.

Table (90)

جدول (٩٠)

Total Area and Production for Oranges, 2019

إجمالي مساحة وإنتاجية وإنتاج البرتقال عام ٢٠١٩

(Area: Fedden , Yield : Ton / Fed. , Production: Ton)

(المساحة : فدان ، الإنتاجية : طن / فدان ، الإنتاج : طن)

Governorates	New Land * أراضي جديدة				Old Land أراضي قديمة				المحافظات
	الإنتاج Production	الإنتاجية Yield	المساحة المثمرة F.Area	المساحة الكلية T. Area	الإنتاج Production	الإنتاجية Yield	المساحة المثمرة F.Area	المساحة الكلية T. Area	
Alexandria	5	2.500	2	34	6820	10.825	630	643	الأسكندرية
Behera	127506	8.596	14833	19710	508537	11.628	43732	46847	البحيرة
Gharbia	-	-	-	-	117868	10.764	10950	10950	الغربية
Kafr-El Sheikh	1743	10.253	170	170	31736	10.505	3021	3203	كفر الشيخ
Dakahlia	-	-	-	-	32330	9.554	3384	3501	الدقهلية
Damietta	-	-	-	-	181	7.240	25	26	دمياط
Sharkia	122152	7.418	16468	15104	198282	10.607	18693	25795	الشرقية
Ismailia	346237	10.271	33710	35025	128910	12.373	10419	10865	الإسماعيلية
Port Said	175	3.500	50	50	-	-	-	-	بور سعيد
Suez	20714	6.352	3261	3091	390	3.277	119	121	السويس
Menoufia	-	-	-	-	202457	9.972	20303	20318	المنوفية
Qalyoubia	-	-	-	-	289036	10.804	26753	26793	القليوبية
Cairo	1919	9.095	211	217	8	4.000	2	3	القاهرة
Lower Egypt	620451	9.031	68705	73401	1516555	10.987	138031	149065	جملة الوجه البحرى
Giza	2140	7.039	304	763	43988	8.644	5089	5164	الجيزة
Beni Suef	2465	9.029	273	288	19339	10.221	1892	1914	بنى سويف
Fayoum	-	-	-	-	3621	10.086	359	368	الفيوم
Menia	2362	6.886	343	463	5006	7.959	629	632	المنيا
Middle Egypt	6967	7.573	920	1514	71954	9.029	7969	8078	جملة مصر الوسطى
Assuit	37276	10.566	3528	3528	45215	12.381	3652	6703	أسيوط
Suhag	1711	8.598	199	199	6521	7.782	838	879	سوهاج
Qena	182	5.353	34	34	658	6.208	106	107	قنا
Luxor	849	5.306	160	266	318	5.782	55	72	الأقصر
Aswan	2296	7.653	300	422	345	7.340	47	62	أسوان
Upper Egypt	42314	10.025	4221	4449	53057	11.294	4698	7823	جملة مصر العليا
Inside the valley	669732	9.069	73846	79364	1641566	10.893	150698	164966	إجمالي داخل الوادى
New Valley	21521	5.753	3741	4334	-	-	-	-	الوادى الجديد
Matruh	7995	4.708	1698	1902	-	-	-	-	مطروح
North Sinai	540	6.000	90	90	-	-	-	-	شمال سيناء
South Sinai	392	2.347	167	218	-	-	-	-	جنوب سيناء
Noubaria	724905	11.742	61736	65882	-	-	-	-	النوبارية
Outside the valley	755353	11.202	67432	72426	-	-	-	-	إجمالي خارج الوادى
Total	1425085	10.087	141278	151790	1641566	10.893	150698	164966	الإجمالي

* Land outside The Zمام & Governorates outside the valley .

* أراضي خارج الزمام ومحافظات خارج الوادى .

Source : Economic Affairs Sector .

المصدر : قطاع الشؤون الاقتصادية .

Table (90) Cont.

تابع جدول (٩٠)

Total Area and Production for Oranges, 2019

إجمالي مساحة وإنتاجية وإنتاج البرتقال عام ٢٠١٩

(Area: Fedden , Yield : Ton / Fed. , Production: Ton)

(المساحة : فدان ، الإنتاجية : طن / فدان ، الإنتاج : طن)

Governorates	Total الإجمالي				المحافظات
	الإنتاج Production	الإنتاجية Yield	المساحة المثمرة F.Area	المساحة الكلية T. Area	
Alexandria	6825	10.799	632	677	الأسكندرية
Behera	636043	10.860	58565	66557	البحيرة
Gharbia	117868	10.764	10950	10950	الغربية
Kafr-El Sheikh	33479	10.492	3191	3373	كفر الشيخ
Dakahlia	32330	9.554	3384	3501	الدقهلية
Damietta	181	7.240	25	26	دمياط
Sharkia	320434	9.113	35161	40899	الشرقية
Ismailia	475147	10.767	44129	45890	الإسماعيلية
Port Said	175	3.500	50	50	بور سعيد
Suez	21104	6.244	3380	3212	السويس
Menoufia	202457	9.972	20303	20318	المنوفية
Qalyoubia	289036	10.804	26753	26793	القليوبية
Cairo	1927	9.047	213	220	القاهرة
Lower Egypt	2137006	10.337	206736	222466	جملة الوجه البحرى
Giza	46128	8.553	5393	5927	الجيزة
Beni Suef	21804	10.071	2165	2202	بنى سويف
Fayoum	3621	10.086	359	368	الفيوم
Menia	7368	7.580	972	1095	المنيا
Middle Egypt	78921	8.879	8889	9592	جملة مصر الوسطى
Assuit	82491	11.489	7180	10231	أسيوط
Suhag	8232	7.938	1037	1078	سوهاج
Qena	840	6.000	140	141	قنا
Luxor	1167	5.428	215	338	الأقصر
Aswan	2641	7.611	347	484	أسوان
Upper Egypt	95371	10.693	8919	12272	جملة مصر العليا
Inside the valley	2311298	10.293	224544	244330	إجمالي داخل الوادى
New Valley	21521	5.753	3741	4334	الوادى الجديد
Matruh	7995	4.708	1698	1902	مطروح
North Sinai	540	6.000	90	90	شمال سيناء
South Sinai	392	2.347	167	218	جنوب سيناء
Noubaria	724905	11.742	61736	65882	النوبارية
Outside the valley	755353	11.202	67432	72426	إجمالي خارج الوادى
Total	3066651	10.503	291976	316756	الإجمالي

Source : Economic Affairs Sector .

المصدر : قطاع الشؤون الاقتصادية.

Table (91)

Area, Yield and Production of
The varieties Oranges, 2019

جدول (٩١)

مساحة وإنتاجية وإنتاج
أصناف البرتقال عام ٢٠١٩

(Area: Fedden , Yield : Ton / Fed. , Production: Ton)

(المساحة : فدان ، الإنتاجية : طن / فدان ، الإنتاج : طن)

Governorates	Navel Oranges برتقال بسرة								المحافظات
	New Land أراضي جديدة *				Old Land أراضي قديمة				
	الإنتاج Production	الإنتاجية Yield	المساحة المثمرة F.Area	المساحة الكلية T. Area	الإنتاج Production	الإنتاجية Yield	المساحة المثمرة F.Area	المساحة الكلية T. Area	
Alexandria	5	2.500	2	34	6820	10.825	630	633	الأسكندرية
Behera	38730	10.000	3873	4750	468684	11.800	39719	40129	البحيرة
Gharbia	-	-	-	-	96557	10.700	9024	9024	الغربية
Kafr-El Sheikh	1743	10.250	170	170	29568	10.682	2768	2769	كفر الشيخ
Dakahlia	-	-	-	-	28416	9.775	2907	2977	الدقهلية
Damietta	-	-	-	-	120	7.500	16	17	دمياط
Sharkia	16468	9.200	1790	1790	103235	11.000	9385	10342	الشرقية
Ismailia	161711	11.000	14701	15096	33473	10.227	3273	3687	الإسماعيلية
Suez	189	3.500	54	79	307	4.800	64	64	السويس
Menoufia	-	-	-	-	138717	9.946	13947	13947	المنوفية
Qalyoubia	-	-	-	-	265772	10.835	24529	24529	القليوبية
Cairo	759	10.843	70	70	-	-	-	1	القاهرة
Lower Egypt	219605	10.629	20660	21989	1171669	11.026	106262	108119	جملة الوجه البحرى
Giza	1114	8.504	131	131	16235	9.675	1678	1678	الجيزة
Beni Suef	530	8.825	60	60	6048	10.667	567	588	بنى سويف
Fayoum	-	-	-	-	1741	9.836	177	182	الفيوم
Menia	650	6.500	100	100	729	7.839	93	93	المنيا
Middle Egypt	2294	7.883	291	291	24753	9.842	2515	2541	جملة مصر الوسطى
Assuit	-	-	-	-	158	12.154	13	13	أسيوط
Suhag	-	-	-	-	-	-	-	30	سوهاج
Aswan	-	-	-	-	17	5.667	3	3	أسوان
Upper Egypt	-	-	-	-	175	10.938	16	46	جملة مصر العليا
Inside the valley	221899	10.591	20951	22280	1196597	10.999	108793	110706	إجمالى داخل الوادى
New Valley	600	4.000	150	201	-	-	-	-	الوادى الجديد
Matruh	3730	4.200	888	1007	-	-	-	-	مطروح
South Sinai	392	2.347	167	218	-	-	-	-	جنوب سيناء
Noubaria	165361	11.550	14317	14820	-	-	-	-	النوبارية
Outside the valley	170083	10.958	15522	16246	-	-	-	-	إجمالى خارج الوادى
Total	391982	10.747	36473	38526	1196597	10.999	108793	110706	الإجمالى

* Land outside The Zemam & Governorates outside the valley .

* أراضي خارج الزمام ومحافظات خارج الوادى .

Source : Economic Affairs Sector .

المصدر : قطاع الشؤون الاقتصادية .

Table (91) Cont.

Area, Yield and Production of
The varieties Oranges, 2019

تابع جدول (٩١)

مساحة وإنتاجية وإنتاج
أصناف البرتقال عام ٢٠١٩

(Area: Fedden , Yield : Ton / Fed. , Production: Ton)

(المساحة : فدان ، الإنتاجية : طن / فدان ، الإنتاج : طن)

Governorates	Navel Oranges برتقال بسرة				المحافظات
	Total الإجمالي				
	الإنتاج Production	الإنتاجية Yield	المساحة المثمرة F.Area	المساحة الكلية T. Area	
Alexandria	6825	10.799	632	667	الأسكندرية
Behera	507414	11.640	43592	44879	البحيرة
Gharbia	96557	10.700	9024	9024	الغربية
Kafr-El Sheikh	31311	10.657	2938	2939	كفر الشيخ
Dakahlia	28416	9.775	2907	2977	الدقهلية
Damietta	120	7.500	16	17	دمياط
Sharkia	119703	10.712	11175	12132	الشرقية
Ismailia	195184	10.859	17974	18783	الإسماعيلية
Suez	496	4.203	118	143	السويس
Menoufia	138717	9.946	13947	13947	المنوفية
Qalyoubia	265772	10.835	24529	24529	القليوبية
Cairo	759	10.843	70	71	القاهرة
Lower Egypt	1391274	10.962	126922	130108	جملة الوجه البحرى
Giza	17349	9.590	1809	1809	الجيزة
Beni Suef	6578	10.491	627	648	بنى سويف
Fayoum	1741	9.836	177	182	الفيوم
Menia	1379	7.145	193	193	المنيا
Middle Egypt	27047	9.639	2806	2832	جملة مصر الوسطى
Assuit	158	12.154	13	13	أسيوط
Suhag	-	-	-	30	سوهاج
Aswan	17	5.667	3	3	أسوان
Upper Egypt	175	10.938	16	46	جملة مصر العليا
Inside the valley	1418496	10.933	129744	132986	إجمالي داخل الوادى
New Valley	600	4.000	150	201	الوادى الجديد
Matruh	3730	4.200	888	1007	مطروح
South Sinai	392	2.347	167	218	جنوب سيناء
Noubaria	165361	11.550	14317	14820	النوبارية
Outside the valley	170083	10.958	15522	16246	إجمالي خارج الوادى
Total	1588579	10.936	145266	149232	الإجمالي

Source : Economic Affairs Sector .

المصدر : قطاع الشؤون الاقتصادية .

Table (91) Cont.

Area, Yield and Production of
The varieties Oranges, 2019

تابع جدول (٩١)

مساحة وإنتاجية وإنتاج
أصناف البرتقال عام ٢٠١٩

(Area: Fedden , Yield : Ton / Fed. , Production: Ton)

(المساحة : فدان ، الإنتاجية : طن / فدان ، الإنتاج : طن)

Governorates	Summer Valanshia Oranges برتقال فالنشيا صيفي								المحافظات
	New Land أراضي جديدة *				Old Land أراضي قديمة				
	الإنتاج	الإنتاجية	المساحة المثمرة	المساحة الكلية	الإنتاج	الإنتاجية	المساحة المثمرة	المساحة الكلية	
Production	Yield	F.Area	T. Area	Production	Yield	F.Area	T. Area		
Alexandria	-	-	-	-	-	-	-	10	الأسكندرية
Behera	88776	8.100	10960	10960	10110	8.590	1177	1647	البحيرة
Gharbia	-	-	-	-	10969	10.670	1028	1028	الغربية
Kafr-El Sheikh	-	-	-	-	1288	8.000	161	206	كفر الشيخ
Dakahlia	-	-	-	-	1700	8.458	201	233	الدقهلية
Sharkia	95077	7.450	12762	11154	80753	10.270	7863	13780	الشرقية
Ismailia	155309	10.325	15042	15836	92022	14.000	6573	6573	الإسماعيلية
Suez	20525	6.400	3207	3012	83	1.500	55	57	السويس
Menoufia	-	-	-	-	29128	9.804	2971	2986	المنوفية
Qalyoubia	-	-	-	-	12763	10.654	1198	1230	القليوبية
Cairo	639	7.261	88	94	-	-	-	-	القاهرة
Lower Egypt	360326	8.567	42059	41056	238816	11.251	21227	27750	جملة الوجه البحرى
Giza	-	-	-	-	4786	8.084	592	621	الجيزة
Beni Suef	1456	9.218	158	158	1426	10.042	142	142	بنى سويف
Menia	238	8.500	28	28	621	9.000	69	69	المنيا
Middle Egypt	1694	9.108	186	186	6833	8.509	803	832	جملة مصر الوسطى
Assuit	32230	10.400	3099	3099	17	8.500	2	2681	أسيوط
Suhag	60	8.570	7	7	232	9.650	24	24	سوهاج
Luxor	139	4.633	30	131	-	-	-	-	الأقصر
Aswan	-	-	-	22	-	-	-	-	أسوان
Upper Egypt	32429	10.341	3136	3259	249	9.577	26	2705	جملة مصر العليا
Inside the valley	394449	8.692	45381	44501	245898	11.149	22056	31287	إجمالى داخل الوادى
New Valley	16497	6.888	2395	2585	-	-	-	-	الوادى الجديد
Matruh	4238	5.317	797	851	-	-	-	-	مطروح
Noubaria	559544	11.800	47419	51062	-	-	-	-	النوبارية
Outside the valley	580279	11.465	50611	54498	-	-	-	-	إجمالى خارج الوادى
Total	974728	10.154	95992	98999	245898	11.149	22056	31287	الإجمالى

* Land outside The Zemam & Governorates outside the valley .

* أراضي خارج الزمام ومحافظات خارج الوادى .

Source : Economic Affairs Sector .

المصدر : قطاع الشؤون الاقتصادية .

Table (91) Cont.

Area, Yield and Production of
The varieties Oranges, 2019

تابع جدول (٩١)

مساحة وإنتاجية وإنتاج
أصناف البرتقال عام ٢٠١٩

(Area: Fedden , Yield : Ton / Fed. , Production: Ton)

(المساحة : فدان ، الإنتاجية : طن / فدان ، الإنتاج : طن)

Governorates	Summer Valanshia Oranges برتقال فالنشيا صيفي				المحافظات
	Total الإجمالي				
	الإنتاج Production	الإنتاجية Yield	المساحة المثمرة F.Area	المساحة الكلية T. Area	
Alexandria	-	-	-	10	الأسكندرية
Behera	98886	8.147	12137	12607	البحيرة
Gharbia	10969	10.670	1028	1028	الغربية
Kafr-El Sheikh	1288	8.000	161	206	كفر الشيخ
Dakahlia	1700	8.458	201	233	الدقهلية
Sharkia	175830	8.525	20625	24934	الشرقية
Ismailia	247331	11.443	21615	22409	الإسماعيلية
Suez	20608	6.318	3262	3069	السويس
Menoufia	29128	9.804	2971	2986	المنوفية
Qalyoubia	12763	10.654	1198	1230	القليوبية
Cairo	639	7.261	88	94	القاهرة
Lower Egypt	599142	9.467	63286	68806	جملة الوجه البحرى
Giza	4786	8.084	592	621	الجيزة
Beni Suef	2882	9.607	300	300	بنى سويف
Menia	859	8.856	97	97	المنيا
Middle Egypt	8527	8.622	989	1018	جملة مصر الوسطى
Assuit	32247	10.399	3101	5780	أسيوط
Suhag	292	9.419	31	31	سوهاج
Luxor	139	4.633	30	131	الأقصر
Aswan	-	-	-	22	أسوان
Upper Egypt	32678	10.335	3162	5964	جملة مصر العليا
Inside the valley	640347	9.495	67437	75788	إجمالي داخل الوادى
New Valley	16497	6.888	2395	2585	الوادى الجديد
Matruh	4238	5.317	797	851	مطروح
Noubaria	559544	11.800	47419	51062	النوبارية
Outside the valley	580279	11.465	50611	54498	إجمالي خارج الوادى
Total	1220626	10.340	118048	130286	الإجمالي

Source : Economic Affairs Sector .

المصدر : قطاع الشؤون الاقتصادية .

Table (91) Cont.

Area, Yield and Production of
The varieties Oranges, 2019

تابع جدول (٩١)

مساحة وإنتاجية وإنتاج

أصناف البرتقال عام ٢٠١٩

(Area: Fedden , Yield : Ton / Fed. , Production: Ton)

(المساحة : فدان ، الإنتاجية : طن / فدان ، الإنتاج : طن)

Governorates	Graft Oranges برتقال بلدى طعم								المحافظات
	New Land أراضي جديدة *				Old Land أراضي قديمة				
	الإنتاج	الإنتاجية	المساحة المثمرة	المساحة الكلية	الإنتاج	الإنتاجية	المساحة المثمرة	المساحة الكلية	
Production	Yield	F.Area	T. Area	Production	Yield	F.Area	T. Area		
Behera	-	-	-	-	3143	8.101	388	1254	البحيرة
Gharbia	-	-	-	-	4557	11.450	398	398	الغربية
Kafr-El Sheikh	-	-	-	-	880	9.565	92	94	كفر الشيخ
Dakahlia	-	-	-	-	1083	8.205	132	146	الدقهلية
Damietta	-	-	-	-	61	6.778	9	9	دمياط
Sharkia	10263	5.500	1866	1866	5400	9.524	567	725	الشرقية
Ismailia	9134	7.125	1282	1308	-	-	-	1	الإسماعيلية
Menoufia	-	-	-	-	23127	10.188	2270	2270	المنوفية
Qalyoubia	-	-	-	-	8132	10.281	791	797	القليوبية
Cairo	154	11.000	14	14	-	-	-	-	القاهرة
Lower Egypt	19551	6.183	3162	3188	46383	9.981	4647	5694	جملة الوجه البحرى
Giza	330	5.000	66	525	270	5.200	52	55	الجيزة
Beni Suef	185	8.800	21	21	7988	9.935	804	804	بنى سويف
Fayoum	-	-	-	-	409	10.763	38	41	الفيوم
Menia	240	6.000	40	140	1672	8.000	209	209	المنيا
Middle Egypt	755	5.945	127	686	10339	9.374	1103	1109	جملة مصر الوسطى
Assuit	4097	11.841	346	346	10198	12.780	798	1073	أسيوط
Suhag	1651	8.599	192	192	3791	8.100	468	475	سوهاج
Aswan	2296	7.653	300	400	163	7.422	22	23	أسوان
Upper Egypt	8044	9.599	838	938	14152	10.988	1288	1571	جملة مصر العليا
Inside the valley	28350	6.869	4127	4812	70874	10.070	7038	8374	إجمالى داخل الوادى
New Valley	2250	3.801	592	923	-	-	-	-	الوادى الجديد
Outside the valley	2250	3.801	592	923	-	-	-	-	إجمالى خارج الوادى
Total	30600	6.484	4719	5735	70874	10.070	7038	8374	الإجمالى

* Land outside The Zemam & Governorates outside the valley .

* أراضي خارج الزمام ومحافظات خارج الوادى .

Source : Economic Affairs Sector .

المصدر : قطاع الشؤون الاقتصادية .

Table (91) Cont.

Area, Yield and Production of
The varieties Oranges, 2019

تابع جدول (٩١)

مساحة وإنتاجية وإنتاج
أصناف البرتقال عام ٢٠١٩

(Area: Fedden , Yield : Ton / Fed. , Production: Ton)

(المساحة : فدان ، الإنتاجية : طن / فدان ، الإنتاج : طن)

Governorates	Graft Oranges برتقال بلدى طعم				المحافظات
	Total الإجمالى				
	الإنتاج Production	الإنتاجية Yield	المساحة المثمرة F.Area	المساحة الكلية T. Area	
Behera	3143	8.101	388	1254	البحيرة
Gharbia	4557	11.450	398	398	الغربية
Kafr-El Sheikh	880	9.565	92	94	كفر الشيخ
Dakahlia	1083	8.205	132	146	الدقهلية
Damietta	61	6.778	9	9	دمياط
Sharkia	15663	6.438	2433	2591	الشرقية
Ismailia	9134	7.125	1282	1309	الإسماعيلية
Menoufia	23127	10.188	2270	2270	المنوفية
Qalyoubia	8132	10.281	791	797	القليوبية
Cairo	154	11.000	14	14	القاهرة
Lower Egypt	65934	8.443	7809	8882	جملة الوجه البحرى
Giza	600	5.085	118	580	الجيزة
Beni Suef	8173	9.907	825	825	بنى سويف
Fayoum	409	10.763	38	41	الفيوم
Menia	1912	7.679	249	349	المنيا
Middle Egypt	11094	9.020	1230	1795	جملة مصر الوسطى
Assuit	14295	12.496	1144	1419	أسيوط
Suhag	5442	8.245	660	667	سوهاج
Aswan	2459	7.637	322	423	أسوان
Upper Egypt	22196	10.440	2126	2509	جملة مصر العليا
Inside the valley	99224	8.887	11165	13186	إجمالى داخل الوادى
New Valley	2250	3.801	592	923	الوادى الجديد
Outside the valley	2250	3.801	592	923	إجمالى خارج الوادى
Total	101474	8.631	11757	14109	الإجمالى

Source : Economic Affairs Sector .

المصدر: قطاع الشؤون الاقتصادية .

Table (91) Cont.

Area, Yield and Production of
The varieties Oranges, 2019

تابع جدول (٩١)

مساحة وإنتاجية وإنتاج
أصناف البرتقال عام ٢٠١٩

(Area: Fedden , Yield : Ton / Fed. , Production: Ton)

(المساحة : فدان ، الإنتاجية : طن / فدان ، الإنتاج : طن)

Governorates	Saccharine Oranges برتقال سكري								المحافظات
	New Land أراضي جديدة *				Old Land أراضي قديمة				
	الإنتاج Production	الإنتاجية Yield	المساحة المثمرة F.Area	المساحة الكلية T. Area	الإنتاج Production	الإنتاجية Yield	المساحة المثمرة F.Area	المساحة الكلية T. Area	
Behera	-	-	-	4000	12582	10.950	1149	1707	البحيرة
Gharbia	-	-	-	-	5785	11.570	500	500	الغربية
Kafr-El Sheikh	-	-	-	-	-	-	-	134	كفر الشيخ
Dakahlia	-	-	-	-	1131	7.854	144	145	الدقهلية
Sharkia	344	6.880	50	294	8618	10.163	848	848	الشرقية
Ismailia	1820	7.280	250	350	158	7.500	21	52	الإسماعيلية
Port Said	175	3.500	50	50	-	-	-	-	بور سعيد
Menoufia	-	-	-	-	11485	10.300	1115	1115	المنوفية
Qalyoubia	-	-	-	-	2243	10.104	222	224	القليوبية
Lower Egypt	2339	6.683	350	4694	42002	10.503	3999	4725	جملة الوجه البحرى
Giza	-	-	-	-	10248	10.642	963	963	الجيزة
Beni Suef	27	9.000	3	3	3225	10.642	303	304	بنى سويف
Fayoum	-	-	-	-	514	11.174	46	46	الفيوم
Menia	-	-	-	-	197	7.296	27	28	المنيا
Middle Egypt	27	9.000	3	3	14184	10.593	1339	1341	جملة مصر الوسطى
Assuit	-	-	-	-	793	12.015	66	66	أسيوط
Suhag	-	-	-	-	75	7.500	10	10	سوهاج
Aswan	-	-	-	-	63	7.000	9	10	أسوان
Upper Egypt	-	-	-	-	931	10.953	85	86	جملة مصر العليا
Inside the valley	2366	6.703	353	4697	57117	10.532	5423	6152	إجمالى داخل الوادى
New Valley	10	3.333	3	3	-	-	-	-	الوادى الجديد
Matruh	27	2.077	13	14	-	-	-	-	مطروح
Outside the valley	37	2.313	16	17	-	-	-	-	إجمالى خارج الوادى
Total	2403	6.512	369	4714	57117	10.532	5423	6152	الإجمالى

* Land outside The Zemam & Governorates outside the valley .

* أراضي خارج الزمام ومحافظات خارج الوادى .

Source : Economic Affairs Sector .

المصدر : قطاع الشؤون الاقتصادية .

Table (91) Cont.

Area, Yield and Production of
The varieties Oranges, 2019

تابع جدول (٩١)

مساحة وإنتاجية وإنتاج
أصناف البرتقال عام ٢٠١٩

(Area: Fedden , Yield : Ton / Fed. , Production: Ton)

(المساحة : فدان ، الإنتاجية : طن / فدان ، الإنتاج : طن)

Governorates	Saccharine Oranges برتقال سكرى				المحافظات
	Total الإجمالى				
	الإنتاج Production	الإنتاجية Yield	المساحة المثمرة F.Area	المساحة الكلية T. Area	
Behera	12582	10.950	1149	5707	البحيرة
Gharbia	5785	11.570	500	500	الغربية
Kafr-El Sheikh	-	-	-	134	كفر الشيخ
Dakahlia	1131	7.854	144	145	الدقهلية
Sharkia	8962	9.980	898	1142	الشرقية
Ismailia	1978	7.299	271	402	الإسماعيلية
Port Said	175	3.500	50	50	بور سعيد
Menoufia	11485	10.300	1115	1115	المنوفية
Qalyoubia	2243	10.104	222	224	القليوبية
Lower Egypt	44341	10.196	4349	9419	جملة الوجه البحرى
Giza	10248	10.642	963	963	الجيزة
Beni Suef	3252	10.627	306	307	بنى سويف
Fayoum	514	11.174	46	46	الفيوم
Menia	197	7.296	27	28	المنيا
Middle Egypt	14211	10.589	1342	1344	جملة مصر الوسطى
Assuit	793	12.015	66	66	أسيوط
Suhag	75	7.500	10	10	سوهاج
Aswan	63	7.000	9	10	أسوان
Upper Egypt	931	10.953	85	86	جملة مصر العليا
Inside the valley	59483	10.298	5776	10849	إجمالى داخل الوادى
New Valley	10	3.333	3	3	الوادى الجديد
Matruh	27	2.077	13	14	مطروح
Outside the valley	37	2.313	16	17	إجمالى خارج الوادى
Total	59520	10.276	5792	10866	الإجمالى

Source : Economic Affairs Sector .

المصدر : قطاع الشؤون الاقتصادية .

Table (91) Cont.

Area, Yield and Production of
The varieties Oranges, 2019

تابع جدول (٩١)

مساحة وإنتاجية وإنتاج

أصناف البرتقال عام ٢٠١٩

(Area: Fedden , Yield : Ton / Fed. , Production: Ton)

(المساحة : فدان ، الإنتاجية : طن / فدان ، الإنتاج : طن)

Governorates	Seed Oranges برتقال بلدى بذرة								المحافظات
	New Land * أراضي جديدة				Old Land أراضي قديمة				
	الإنتاج Production	الإنتاجية Yield	المساحة المثمرة F.Area	المساحة الكلية T. Area	الإنتاج Production	الإنتاجية Yield	المساحة المثمرة F.Area	المساحة الكلية T. Area	
Behera	-	-	-	-	13889	10.800	1286	1359	البحيرة
Ismailia	18263	7.500	2435	2435	3257	5.900	552	552	الإسماعيلية
Cairo	367	9.420	39	39	8	4.000	2	2	القاهرة
Lower Egypt	18630	7.530	2474	2474	17154	9.323	1840	1913	جملة الوجه البحرى
Giza	696	6.505	107	107	12422	6.905	1799	1842	الجيزة
Beni Suef	267	8.600	31	46	332	9.777	34	34	بنى سويف
Fayoum	-	-	-	-	957	9.765	98	99	الفيوم
Menia	1234	7.050	175	195	1625	7.850	207	208	المنيا
Middle Egypt	2197	7.019	313	348	15336	7.173	2138	2183	جملة مصر الوسطى
Assuit	949	11.434	83	83	33881	12.280	2759	2856	أسيوط
Suhag	-	-	-	-	2423	7.211	336	340	سوهاج
Qena	182	5.353	34	34	658	6.208	106	107	قنا
Luxor	710	5.463	130	135	318	5.786	55	72	الأقصر
Aswan	-	-	-	-	102	7.846	13	26	أسوان
Upper Egypt	1841	7.453	247	252	37382	11.435	3269	3401	جملة مصر العليا
Inside the valley	22668	7.471	3034	3074	69872	9.642	7247	7497	إجمالى داخل الوادى
New Valley	2164	3.601	601	622	-	-	-	-	الوادى الجديد
Matruh	-	-	-	30	-	-	-	-	مطروح
North Sinai	540	6.000	90	90	-	-	-	-	شمال سيناء
Outside the valley	2704	3.913	691	742	-	-	-	-	إجمالى خارج الوادى
Total	25372	6.811	3725	3816	69872	9.642	7247	7497	الإجمالى

* Land outside The Zemam & Governorates outside the valley .

* أراضي خارج الزمام ومحافظات خارج الوادى .

Source : Economic Affairs Sector .

المصدر : قطاع الشؤون الاقتصادية .

Table (91) Cont.

Area, Yield and Production of
The varieties Oranges, 2019

تابع جدول (٩١)

مساحة وإنتاجية وإنتاج

أصناف البرتقال عام ٢٠١٩

(Area: Fedden , Yield : Ton / Fed. , Production: Ton)

(المساحة : فدان ، الإنتاجية : طن / فدان ، الإنتاج : طن)

Governorates	Seed Oranges برتقال بلدى بذرة				المحافظات
	Total الإجمالى				
	الإنتاج Production	الإنتاجية Yield	المساحة المثمرة F.Area	المساحة الكلية T. Area	
Behera	13889	10.800	1286	1359	البحيرة
Ismailia	21520	7.205	2987	2987	الإسماعيلية
Cairo	375	9.146	41	41	القاهرة
Lower Egypt	35784	8.295	4314	4387	جملة الوجه البحرى
Giza	13118	6.882	1906	1949	الجيزة
Beni Suef	599	9.215	65	80	بنى سويف
Fayoum	957	9.765	98	99	الفيوم
Menia	2859	7.484	382	403	المنيا
Middle Egypt	17533	7.153	2451	2531	جملة مصر الوسطى
Assuit	34830	12.255	2842	2939	أسيوط
Suhag	2423	7.211	336	340	سوهاج
Qena	840	6.000	140	141	قنا
Luxor	1028	5.557	185	207	الأقصر
Aswan	102	7.846	13	26	أسوان
Upper Egypt	39223	11.156	3516	3653	جملة مصر العليا
Inside the valley	92540	9.001	10281	10571	إجمالى داخل الوادى
New Valley	2164	3.601	601	622	الوادى الجديد
Matruh	-	-	-	30	مطروح
North Sinai	540	6.000	90	90	شمال سيناء
Outside the valley	2704	3.913	691	742	إجمالى خارج الوادى
Total	95244	8.681	10972	11313	الإجمالى

Source : Economic Affairs Sector .

المصدر: قطاع الشؤون الاقتصادية.

Table (91) Cont.

Area, Yield and Production of
The varieties Oranges, 2019

تابع جدول (٩١)

مساحة وإنتاجية وإنتاج

أصناف البرتقال عام ٢٠١٩

(Area: Fedden , Yield : Ton / Fed. , Production: Ton)

(المساحة : فدان ، الإنتاجية : طن / فدان ، الإنتاج : طن)

Governorates	Blood by Oranges برتقال أحمر بدمه								المحافظات
	New Land أراضي جديدة				Old Land أراضي قديمة				
	الإنتاج Production	الإنتاجية Yield	المساحة المثمرة F.Area	المساحة الكلية T. Area	الإنتاج Production	الإنتاجية Yield	المساحة المثمرة F.Area	المساحة الكلية T. Area	
Behera	-	-	-	-	129	9.923	13	751	البحيرة
Lower Egypt	-	-	-	-	129	9.923	13	751	جملة الوجه البحرى
Beni Suef	-	-	-	-	6	6.000	1	1	بنى سويف
Menia	-	-	-	-	19	6.333	3	3	المنيا
Middle Egypt	-	-	-	-	25	6.250	4	4	جملة مصر الوسطى
Inside the valley	-	-	-	-	154	9.059	17	755	إجمالى داخل الوادى
Total	-	-	-	-	154	9.059	17	755	الإجمالى

Governorates	Blood by Oranges برتقال أحمر بدمه				المحافظات
	Total الإجمالى				
	الإنتاج Production	الإنتاجية Yield	المساحة المثمرة F.Area	المساحة الكلية T. Area	
Behera	129	9.923	13	751	البحيرة
Lower Egypt	129	9.923	13	751	جملة الوجه البحرى
Beni Suef	6	6.000	1	1	بنى سويف
Menia	19	6.333	3	3	المنيا
Middle Egypt	25	6.250	4	4	جملة مصر الوسطى
Inside the valley	154	9.059	17	755	إجمالى داخل الوادى
Total	154	9.059	17	755	الإجمالى

Source : Economic Affairs Sector .

المصدر : قطاع الشؤون الاقتصادية .

Table (91) Cont.

Area, Yield and Production of
The varieties Oranges, 2019

تابع جدول (٩١)

مساحة وإنتاجية وإنتاج
أصناف البرتقال عام ٢٠١٩

(Area: Fedden , Yield : Ton / Fed. , Production: Ton)

(المساحة : فدان ، الإنتاجية : طن / فدان ، الإنتاج : طن)

Governorates	Khalily Oranges برتقال خليلي بنوعيه								المحافظات
	New Land أراضي جديدة				Old Land أراضي قديمة				
	الإنتاج Production	الإنتاجية Yield	المساحة المثمرة F.Area	المساحة الكلية T. Area	الإنتاج Production	الإنتاجية Yield	المساحة المثمرة F.Area	المساحة الكلية T. Area	
Sharkia	-	-	-	-	138	9.200	15	85	الشرقية
Qalyoubia	-	-	-	-	53	10.600	5	5	القليوبية
Lower Egypt	-	-	-	-	191	9.550	20	90	جملة الوجه البحرى
Beni Suef	-	-	-	-	133	6.333	21	21	بنى سويف
Menia	-	-	-	-	51	7.286	7	7	المنيا
Middle Egypt	-	-	-	-	184	6.571	28	28	جملة مصر الوسطى
Assuit	-	-	-	-	120	12.000	10	10	أسيوط
Upper Egypt	-	-	-	-	120	12.000	10	10	جملة مصر العليا
Inside the valley	-	-	-	-	495	8.534	58	128	إجمالى داخل الوادى
Total	-	-	-	-	495	8.534	58	128	الإجمالى

Governorates	Khalily Oranges برتقال خليلي بنوعيه				المحافظات
	Total الإجمالى				
	الإنتاج Production	الإنتاجية Yield	المساحة المثمرة F.Area	المساحة الكلية T. Area	
Sharkia	138	9.200	15	85	الشرقية
Qalyoubia	53	10.600	5	5	القليوبية
Lower Egypt	191	9.550	20	90	جملة الوجه البحرى
Beni Suef	133	6.333	21	21	بنى سويف
Menia	51	7.286	7	7	المنيا
Middle Egypt	184	6.571	28	28	جملة مصر الوسطى
Assuit	120	12.000	10	10	أسيوط
Upper Egypt	120	12.000	10	10	جملة مصر العليا
Inside the valley	495	8.534	58	128	إجمالى داخل الوادى
Total	495	8.534	58	128	الإجمالى

Source : Economic Affairs Sector .

المصدر : قطاع الشؤون الاقتصادية .

Table (91) Cont.

تابع جدول (٩١)

Area, Yield and Production of
The varieties Oranges, 2019

مساحة وإنتاجية وإنتاج

أصناف البرتقال عام ٢٠١٩

(Area: Fedden , Yield : Ton / Fed. , Production: Ton)

(المساحة : فدان ، الإنتاجية : طن / فدان ، الإنتاج : طن)

Governorates	Yafawy and Shamoty Oranges برتقال يافاوى وشاموتى								المحافظات
	New Land أراضي جديدة				Old Land أراضي قديمة				
	الإنتاج Production	الإنتاجية Yield	المساحة المثمرة F.Area	المساحة الكلية T. Area	الإنتاج Production	الإنتاجية Yield	المساحة المثمرة F.Area	المساحة الكلية T. Area	
Sharkia	-	-	-	-	138	9.200	15	15	الشرقية
Qalyoubia	-	-	-	-	73	9.125	8	8	القليوبية
Lower Egypt	-	-	-	-	211	9.174	23	23	جملة الوجه البحرى
Giza	-	-	-	-	27	5.400	5	5	الجيزة
Beni Suef	-	-	-	-	154	9.625	16	16	بنى سويف
Menia	-	-	-	-	79	6.583	12	13	المنيا
Middle Egypt	-	-	-	-	260	7.879	33	34	جملة مصر الوسطى
Assuit	-	-	-	-	36	12.000	3	3	أسيوط
Upper Egypt	-	-	-	-	36	12.000	3	3	جملة مصر العليا
Inside the valley	-	-	-	-	507	8.593	59	60	إجمالى داخل الوادى
Total	-	-	-	-	507	8.593	59	60	الإجمالى

Governorates	Yafawy and Shamoty Oranges برتقال يافاوى وشاموتى				المحافظات
	Total الإجمالى				
	الإنتاج Production	الإنتاجية Yield	المساحة المثمرة F.Area	المساحة الكلية T. Area	
Sharkia	138	9.200	15	15	الشرقية
Qalyoubia	73	9.125	8	8	القليوبية
Lower Egypt	211	9.174	23	23	جملة الوجه البحرى
Giza	27	5.400	5	5	الجيزة
Beni Suef	154	9.625	16	16	بنى سويف
Menia	79	6.583	12	13	المنيا
Middle Egypt	260	7.879	33	34	جملة مصر الوسطى
Assuit	36	12.000	3	3	أسيوط
Upper Egypt	36	12.000	3	3	جملة مصر العليا
Inside the valley	507	8.593	59	60	إجمالى داخل الوادى
Total	507	8.593	59	60	الإجمالى

Source : Economic Affairs Sector .

المصدر : قطاع الشؤون الاقتصادية .

Table (91) Cont.

Area, Yield and Production of
The varieties Oranges, 2019

تابع جدول (٩١)

مساحة وإنتاجية وإنتاج

أصناف البرتقال عام ٢٠١٩

(Area: Fedden , Yield : Ton / Fed. , Production: Ton)

(المساحة : فدان ، الإنتاجية : طن / فدان ، الإنتاج : طن)

Governorates	Youssief Soliman Oranges برتقال يوسف سليمان								المحافظات
	New Land أراضي جديدة				Old Land أراضي قديمة				
	الإنتاج Production	الإنتاجية Yield	المساحة المثمرة F.Area	المساحة الكلية T. Area	الإنتاج Production	الإنتاجية Yield	المساحة المثمرة F.Area	المساحة الكلية T. Area	
Beni Suef	-	-	-	-	14	7.000	2	2	بنى سويف
Menia	-	-	-	-	13	6.500	2	2	المنيا
Middle Egypt	-	-	-	-	27	6.750	4	4	جملة مصر الوسطى
Assuit	-	-	-	-	12	12.000	1	1	أسيوط
Upper Egypt	-	-	-	-	12	12.000	1	1	جملة مصر العليا
Inside the valley	-	-	-	-	39	7.800	5	5	إجمالى داخل الوادى
Total	-	-	-	-	39	7.800	5	5	الإجمالى

Governorates	Youssief Soliman Oranges برتقال يوسف سليمان				المحافظات
	Total الإجمالى				
	الإنتاج Production	الإنتاجية Yield	المساحة المثمرة F.Area	المساحة الكلية T. Area	
Beni Suef	14	7.000	2	2	بنى سويف
Menia	13	6.500	2	2	المنيا
Middle Egypt	27	6.750	4	4	جملة مصر الوسطى
Assuit	12	12.000	1	1	أسيوط
Upper Egypt	12	12.000	1	1	جملة مصر العليا
Inside the valley	39	7.800	5	5	إجمالى داخل الوادى
Total	39	7.800	5	5	الإجمالى

Source : Economic Affairs Sector .

المصدر : قطاع الشؤون الاقتصادية .

Table (91) Cont.
Area, Yield and Production of
The varieties Oranges, 2019

تابع جدول (٩١)
مساحة وإنتاجية وإنتاج
أصناف البرتقال عام ٢٠١٩

(Area: Fedden , Yield : Ton / Fed. , Production: Ton)

(المساحة : فدان ، الإنتاجية : طن / فدان ، الإنتاج : طن)

Governorates	Other of Oranges أصناف برتقال أخرى								المحافظات
	New Land أراضي جديدة				Old Land أراضي قديمة				
	الإنتاج Production	الإنتاجية Yield	المساحة المثمرة F.Area	المساحة الكلية T. Area	الإنتاج Production	الإنتاجية Yield	المساحة المثمرة F.Area	المساحة الكلية T. Area	
Beni Suef	-	-	-	-	13	6.500	2	2	بنى سويف
Middle Egypt	-	-	-	-	13	6.500	2	2	جملة مصر الوسطى
Inside the valley	-	-	-	-	13	6.500	2	2	إجمالى داخل الوادى
Total	-	-	-	-	13	6.500	2	2	الإجمالى

Governorates	Other of Oranges أصناف برتقال أخرى				المحافظات
	Total الإجمالى				
	الإنتاج Production	الإنتاجية Yield	المساحة المثمرة F.Area	المساحة الكلية T. Area	
Beni Suef	13	6.500	2	2	بنى سويف
Middle Egypt	13	6.500	2	2	جملة مصر الوسطى
Inside the valley	13	6.500	2	2	إجمالى داخل الوادى
Total	13	6.500	2	2	الإجمالى

Governorates	Other of Citrus أصناف موالح أخرى								المحافظات
	New Land أراضي جديدة				Old Land أراضي قديمة				
	الإنتاج Production	الإنتاجية Yield	المساحة المثمرة F.Area	المساحة الكلية T. Area	الإنتاج Production	الإنتاجية Yield	المساحة المثمرة F.Area	المساحة الكلية T. Area	
Beni Suef	-	-	-	-	6	6.000	1	4	بنى سويف
Middle Egypt	-	-	-	-	6	6.000	1	4	جملة مصر الوسطى
Inside the valley	-	-	-	-	6	6.000	1	4	إجمالى داخل الوادى
Total	-	-	-	-	6	6.000	1	4	الإجمالى

Governorates	Other of Citrus أصناف موالح أخرى				المحافظات
	Total الإجمالى				
	الإنتاج Production	الإنتاجية Yield	المساحة المثمرة F.Area	المساحة الكلية T. Area	
Beni Suef	6	6.000	1	4	بنى سويف
Middle Egypt	6	6.000	1	4	جملة مصر الوسطى
Inside the valley	6	6.000	1	4	إجمالى داخل الوادى
Total	6	6.000	1	4	الإجمالى

Source : Economic Affairs Sector .

المصدر : قطاع الشؤون الاقتصادية .

Table (92)

جدول (٩٢)

Total Area and Production for Citrus, 2019

إجمالي مساحة وإنتاج الموالج عام ٢٠١٩

(Area: Fedden , Production: Ton)

(المساحة : فدان ، الإنتاج : طن)

Governorates	Total الإجمالي			New Land أراضي جديدة *			Old Land أراضي قديمة			المحافظات
	الإنتاج	المساحة المثمرة	المساحة الكلية	الإنتاج	المساحة المثمرة	المساحة الكلية	الإنتاج	المساحة المثمرة	المساحة الكلية	
	Production	F.Area	T. Area	Production	F.Area	T. Area	Production	F.Area	T. Area	
Alexandria	-	-	1	-	-	-	-	-	1	الأسكندرية
Behera	74541	7246	10665	12860	1200	1250	61681	6046	9415	البحيرة
Gharbia	8595	927	1842	-	-	-	8595	927	1842	الغربية
Kafr-El Sheikh	8511	803	804	2215	206	206	6296	597	598	كفر الشيخ
Dakahlia	1005	134	182	-	-	-	1005	134	182	الدقهلية
Damietta	6291	1004	1079	-	-	-	6291	1004	1079	دمياط
Sharkia	91016	10765	15643	26789	4772	8468	64227	5993	7175	الشرقية
Ismailia	98426	11466	13709	74167	8627	10380	24259	2839	3329	الإسماعيلية
Port Said	195	67	67	195	67	67	-	-	-	بور سعيد
Suez	5097	887	1058	4982	864	1034	115	23	24	السويس
Menoufia	20807	2453	2461	-	-	-	20807	2453	2461	المنوفية
Qalyoubia	10125	1019	1024	-	-	-	10125	1019	1024	القليوبية
Cairo	4881	625	627	4864	619	621	17	6	6	القاهرة
Lower Egypt	329490	37396	49162	126072	16355	22026	203418	21041	27136	جملة الوجه البحرى
Giza	37915	5746	6028	4269	715	983	33646	5031	5045	الجيزة
Beni Suef	21011	2075	2078	2241	252	252	18770	1823	1826	بنى سويف
Fayoum	16854	2294	2298	18	2	2	16836	2292	2296	الفيوم
Menia	32357	3721	3753	6630	851	851	25727	2870	2902	المنيا
Middle Egypt	108137	13836	14157	13158	1820	2088	94979	12016	12069	جملة مصر الوسطى
Assuit	73844	6189	8592	26070	2428	2428	47774	3761	6164	أسيوط
Suhag	13847	1768	1841	2060	363	363	11787	1405	1478	سوهاج
Qena	6430	945	961	2637	396	412	3793	549	549	قنا
Luxor	2065	312	314	1448	224	225	617	88	89	الأقصر
Aswan	4032	652	817	1794	321	425	2238	331	392	أسوان
Upper Egypt	100218	9866	12525	34009	3732	3853	66209	6134	8672	جملة مصر العليا
Inside the valley	537845	61098	75844	173239	21907	27967	364606	39191	47877	إجمالي داخل الوادى
New Valley	14660	2434	4286	14660	2434	4286	-	-	-	الوادى الجديد
Matruh	701	250	322	701	250	322	-	-	-	مطروح
North Sinai	779	103	105	779	103	105	-	-	-	شمال سيناء
South Sinai	177	549	682	177	549	682	-	-	-	جنوب سيناء
Noubaria	624871	58178	58087	624871	58178	58087	-	-	-	النوبارية
Outside the valley	641188	61514	63482	641188	61514	63482	-	-	-	إجمالي خارج الوادى
Total	1179033	122612	139326	814427	83421	91449	364606	39191	47877	الإجمالي

* Land outside The Zemam & Governorates outside the valley .

* أراضي خارج الزمام ومحافظات خارج الوادى .

Source : Economic Affairs Sector .

المصدر : قطاع الشؤون الاقتصادية.

Table (93)

Area, Yield and Production of
The varieties Citrus, 2019

جدول (٩٣)

مساحة وإنتاجية وإنتاج

أصناف الموالح عام ٢٠١٩

(Area: Fedden , Yield : Ton / Fed. , Production: Ton)

(المساحة : فدان ، الإنتاجية : طن / فدان ، الإنتاج : طن)

Governorates	Mandarin يوسفى								المحافظات
	New Land أراضي جديدة *				Old Land أراضي قديمة				
	الإنتاج Production	الإنتاجية Yield	المساحة المثمرة F.Area	المساحة الكلية T. Area	الإنتاج Production	الإنتاجية Yield	المساحة المثمرة F.Area	المساحة الكلية T. Area	
Behera	11400	11.400	1000	1050	26239	10.910	2405	2773	البحيرة
Gharbia	-	-	-	-	7224	10.671	677	690	الغربية
Kafr-El Sheikh	2215	10.752	206	206	5484	10.670	514	514	كفر الشيخ
Dakahlia	-	-	-	-	925	7.582	122	166	الدقهلية
Damietta	-	-	-	-	110	7.333	15	15	دمياط
Sharkia	22913	5.223	4387	6523	42631	10.243	4162	4934	الشرقية
Ismailia	71088	8.700	8171	9876	21053	8.750	2406	2873	الإسماعيلية
Port Said	65	2.167	30	30	-	-	-	-	بور سعيد
Suez	4677	5.825	803	949	72	4.800	15	16	السويس
Menoufia	-	-	-	-	17875	8.690	2057	2057	المنوفية
Qalyoubia	-	-	-	-	8729	10.542	828	829	القليوبية
Cairo	3956	7.818	506	506	17	2.850	6	6	القاهرة
Lower Egypt	116314	7.701	15103	19140	130359	9.870	13207	14873	جملة الوجه البحرى
Giza	4026	6.525	617	829	31824	7.050	4514	4526	الجيزة
Beni Suef	2097	9.000	233	233	18654	10.312	1809	1809	بنى سويف
Fayoum	18	9.000	2	2	1553	10.566	147	150	الفيوم
Menia	5350	7.400	723	723	22135	8.650	2559	2590	المنيا
Middle Egypt	11491	7.296	1575	1787	74166	8.214	9029	9075	جملة مصر الوسطى
Assuit	8009	11.675	686	686	44667	12.850	3476	4147	أسيوط
Suhag	979	6.799	144	144	9479	8.540	1110	1180	سوهاج
Qena	237	5.500	43	43	332	5.820	57	57	قنا
Luxor	552	5.750	96	97	209	6.525	32	32	الأقصر
Aswan	662	7.350	90	101	224	8.000	28	28	أسوان
Upper Egypt	10439	9.857	1059	1071	54911	11.676	4703	5444	جملة مصر العليا
Inside the valley	138244	7.794	17737	21998	259436	9.630	26939	29392	إجمالى داخل الوادى
New Valley	6790	7.285	932	1500	-	-	-	-	الوادى الجديد
Matruh	563	2.773	203	270	-	-	-	-	مطروح
North Sinai	305	6.630	46	48	-	-	-	-	شمال سيناء
South Sinai	66	0.330	200	234	-	-	-	-	جنوب سيناء
Noubaria	455054	10.300	44180	44180	-	-	-	-	النوبارية
Outside the valley	462778	10.157	45561	46232	-	-	-	-	إجمالى خارج الوادى
Total	601022	9.495	63298	68230	259436	9.630	26939	29392	الإجمالى

* Land outside The Zemar & Governorates outside the valley .

* أراضي خارج الزمام ومحافظات خارج الوادى .

Source : Economic Affairs Sector .

المصدر : قطاع الشؤون الاقتصادية.

Table (93) Cont.

Area, Yield and Production of
The varieties Citrus, 2019

تابع جدول (٩٣)

مساحة وإنتاجية وإنتاج

أصناف الموالح عام ٢٠١٩

(Area: Fedden , Yield : Ton / Fed. , Production: Ton)

(المساحة : فدان ، الإنتاجية : طن / فدان ، الإنتاج : طن)

Governorates	Mandarin يوسفى				المحافظات
	Total الإجمالى				
	الإنتاج Production	الإنتاجية Yield	المساحة المثمرة F.Area	المساحة الكلية T. Area	
Behera	37639	11.054	3405	3823	البحيرة
Gharbia	7224	10.671	677	690	الغربية
Kafr-El Sheikh	7699	10.693	720	720	كفر الشيخ
Dakahlia	925	7.582	122	166	الدقهلية
Damietta	110	7.333	15	15	دمياط
Sharkia	65544	7.667	8549	11457	الشرقية
Ismailia	92141	8.711	10577	12749	الإسماعيلية
Port Said	65	2.167	30	30	بور سعيد
Suez	4749	5.806	818	965	السويس
Menoufia	17875	8.690	2057	2057	المنوفية
Qalyoubia	8729	10.542	828	829	القليوبية
Cairo	3973	7.760	512	512	القاهرة
Lower Egypt	246673	8.713	28310	34013	جملة الوجه البحرى
Giza	35850	6.987	5131	5355	الجيزة
Beni Suef	20751	10.162	2042	2042	بنى سويف
Fayoum	1571	10.544	149	152	الفيوم
Menia	27485	8.374	3282	3313	المنيا
Middle Egypt	85657	8.078	10604	10862	جملة مصر الوسطى
Assuit	52676	12.656	4162	4833	أسيوط
Suhag	10458	8.340	1254	1324	سوهاج
Qena	569	5.690	100	100	قنا
Luxor	761	5.945	128	129	الأقصر
Aswan	886	7.508	118	129	أسوان
Upper Egypt	65350	11.342	5762	6515	جملة مصر العليا
Inside the valley	397680	8.901	44676	51390	إجمالى داخل الوادى
New Valley	6790	7.285	932	1500	الوادى الجديد
Matruh	563	2.773	203	270	مطروح
North Sinai	305	6.630	46	48	شمال سيناء
South Sinai	66	0.330	200	234	جنوب سيناء
Noubaria	455054	10.300	44180	44180	النوبارية
Outside the valley	462778	10.157	45561	46232	إجمالى خارج الوادى
Total	860458	9.536	90237	97622	الإجمالى

Source : Economic Affairs Sector .

المصدر : قطاع الشؤون الاقتصادية .

Table (93) Cont.

تابع جدول (٩٣)

Area, Yield and Production of

مساحة وإنتاجية وإنتاج

The varieties Citrus, 2019

أصناف الموالح عام ٢٠١٩

(Area: Fedden , Yield : Ton / Fed. , Production: Ton)

(المساحة : فدان ، الإنتاجية : طن / فدان ، الإنتاج : طن)

Governorates	Sour Lime ليمون مالح								المحافظات
	New Land أراضي جديدة *				Old Land أراضي قديمة				
	الإنتاج Production	الإنتاجية Yield	المساحة المثمرة F.Area	المساحة الكلية T. Area	الإنتاج Production	الإنتاجية Yield	المساحة المثمرة F.Area	المساحة الكلية T. Area	
Alexandria	-	-	-	-	-	-	-	1	الأسكندرية
Behera	1460	7.300	200	200	34096	9.750	3497	5706	البحيرة
Gharbia	-	-	-	-	491	9.093	54	65	الغربية
Kafr-El Sheikh	-	-	-	-	395	12.742	31	31	كفر الشيخ
Dakahlia	-	-	-	-	80	6.667	12	16	الدقهلية
Damietta	-	-	-	-	6181	6.250	989	1064	دمياط
Sharkia	3876	10.068	385	1911	21067	11.882	1773	2166	الشرقية
Ismailia	3079	6.752	456	504	3006	7.649	393	416	الإسماعيلية
Port Said	130	3.514	37	37	-	-	-	-	بور سعيد
Suez	221	4.800	46	70	43	5.400	8	8	السويس
Menoufia	-	-	-	-	2833	7.397	383	390	المنوفية
Qalyoubia	-	-	-	-	1170	7.452	157	161	القليوبية
Cairo	693	8.250	84	86	-	-	-	-	القاهرة
Lower Egypt	9459	7.830	1208	2808	69362	9.506	7297	10024	جملة الوجه البحرى
Giza	243	2.475	98	154	977	2.857	342	344	الجيزة
Beni Suef	144	7.560	19	19	105	8.750	12	12	بنى سويف
Fayoum	-	-	-	-	15283	7.125	2145	2146	الفيوم
Menia	1280	10.000	128	128	3592	11.550	311	312	المنيا
Middle Egypt	1667	6.804	245	301	19957	7.102	2810	2814	جملة مصر الوسطى
Assuit	18061	10.368	1742	1742	3054	10.946	279	2011	أسيوط
Suhag	848	5.200	163	163	2308	7.825	295	297	سوهاج
Qena	2400	6.800	353	369	3461	7.035	492	492	قنا
Luxor	896	7.000	128	128	408	7.287	56	57	الأقصر
Aswan	1132	4.900	231	231	2014	6.647	303	364	أسوان
Upper Egypt	23337	8.917	2617	2633	11245	7.891	1425	3221	جملة مصر العليا
Inside the valley	34463	8.468	4070	5742	100564	8.720	11532	16059	إجمالى داخل الوادى
New Valley	7572	5.527	1370	2652	-	-	-	-	الوادى الجديد
Matruh	78	3.545	22	25	-	-	-	-	مطروح
North Sinai	474	8.316	57	57	-	-	-	-	شمال سيناء
South Sinai	111	0.318	349	448	-	-	-	-	جنوب سيناء
Noubaria	168848	12.200	13840	13660	-	-	-	-	النوبارية
Outside the valley	177083	11.324	15638	16842	-	-	-	-	إجمالى خارج الوادى
Total	211546	10.734	19708	22584	100564	8.720	11532	16059	الإجمالى

* Land outside The Zemam & Governorates outside the valley .

* أراضي خارج الزمام ومحافظات خارج الوادى .

Source : Economic Affairs Sector .

المصدر : قطاع الشؤون الاقتصادية .

Table (93) Cont.

Area, Yield and Production of
The varieties Citrus, 2019

تابع جدول (٩٣)

مساحة وإنتاجية وإنتاج

أصناف الموالح عام ٢٠١٩

(Area: Fedden , Yield : Ton / Fed. , Production: Ton)

(المساحة : فدان ، الإنتاجية : طن / فدان ، الإنتاج : طن)

Governorates	ليمون مالح Sour Lime				المحافظات
	الإجمالي Total				
	الإنتاج Production	الإنتاجية Yield	المساحة المثمرة F.Area	المساحة الكلية T. Area	
Alexandria	-	-	-	1	الأسكندرية
Behera	35556	9.618	3697	5906	البحيرة
Gharbia	491	9.093	54	65	الغربية
Kafr-El Sheikh	395	12.742	31	31	كفر الشيخ
Dakahlia	80	6.667	12	16	الدقهلية
Damietta	6181	6.250	989	1064	دمياط
Sharkia	24943	11.558	2158	4077	الشرقية
Port Said	130	3.514	37	37	بور سعيد
Ismailia	6085	7.167	849	920	الإسماعيلية
Suez	264	4.889	54	78	السويس
Menoufia	2833	7.397	383	390	المنوفية
Qalyoubia	1170	7.452	157	161	القليوبية
Cairo	693	8.250	84	86	القاهرة
Lower Egypt	78821	9.268	8505	12832	جملة الوجه البحرى
Giza	1220	2.773	440	498	الجيزة
Beni Suef	249	8.032	31	31	بنى سويف
Fayoum	15283	7.125	2145	2146	الفيوم
Menia	4872	11.098	439	440	المنيا
Middle Egypt	21624	7.078	3055	3115	جملة مصر الوسطى
Assuit	21115	10.448	2021	3753	أسيوط
Suhag	3156	6.891	458	460	سوهاج
Qena	5861	6.936	845	861	قنا
Luxor	1304	7.087	184	185	الأقصر
Aswan	3146	5.891	534	595	أسوان
Upper Egypt	34582	8.556	4042	5854	جملة مصر العليا
Inside the valley	135027	8.654	15602	21801	إجمالى داخل الوادى
New Valley	7572	5.527	1370	2652	الوادى الجديد
Matruh	78	3.545	22	25	مطروح
North Sinai	474	8.316	57	57	شمال سيناء
South Sinai	111	0.318	349	448	جنوب سيناء
Noubaria	168848	12.200	13840	13660	النوبارية
Outside the valley	177083	11.324	15638	16842	إجمالى خارج الوادى
Total	312110	9.991	31240	38643	الإجمالى

Source : Economic Affairs Sector .

المصدر : قطاع الشؤون الاقتصادية.

Table (93) Cont.

Area, Yield and Production of
The varieties Citrus, 2019

تابع جدول (٩٣)

مساحة وإنتاجية وإنتاج

أصناف الموالح عام ٢٠١٩

(Area: Fedden , Yield : Ton / Fed. , Production: Ton)

(المساحة : فدان ، الإنتاجية : طن / فدان ، الإنتاج : طن)

Governorates	Sweet Lime ليمون حلو								المحافظات
	New Land أراضي جديدة *				Old Land أراضي قديمة				
	الإنتاج Production	الإنتاجية Yield	المساحة المثمرة F.Area	المساحة الكلية T. Area	الإنتاج Production	الإنتاجية Yield	المساحة المثمرة F.Area	المساحة الكلية T. Area	
Sharkia	-	-	-	30	276	9.200	30	30	الشرقية
Cairo	124	7.750	16	16	-	-	-	-	القاهرة
Lower Egypt	124	7.750	16	46	276	9.200	30	30	جملة الوجه البحرى
Giza	-	-	-	-	535	4.652	115	115	الجيزة
Middle Egypt	-	-	-	-	535	4.652	115	115	جملة مصر الوسطى
Assuit	-	-	-	-	53	8.833	6	6	أسيوط
Suhag	-	-	-	-	-	-	-	1	سوهاج
Aswan	-	-	-	93	-	-	-	-	أسوان
Upper Egypt	-	-	-	93	53	8.833	6	7	جملة مصر العليا
Inside the valley	124	7.750	16	139	864	5.722	151	152	إجمالى داخل الوادى
New Valley	21	1.500	14	14	-	-	-	-	الوادى الجديد
Matruh	34	2.429	14	14	-	-	-	-	مطروح
Outside the valley	55	1.964	28	28	-	-	-	-	إجمالى خارج الوادى
Total	179	4.068	44	167	864	5.722	151	152	الإجمالى

Governorates	Sweet Lime ليمون حلو				المحافظات
	Total الإجمالى				
	الإنتاج Production	الإنتاجية Yield	المساحة المثمرة F.Area	المساحة الكلية T. Area	
Sharkia	276	9.200	30	60	الشرقية
Cairo	124	7.750	16	16	القاهرة
Lower Egypt	400	8.696	46	76	جملة الوجه البحرى
Giza	535	4.652	115	115	الجيزة
Middle Egypt	535	4.652	115	115	جملة مصر الوسطى
Assuit	53	8.833	6	6	أسيوط
Suhag	-	-	-	1	سوهاج
Aswan	-	-	-	93	أسوان
Upper Egypt	53	8.833	6	100	جملة مصر العليا
Inside the valley	988	5.916	167	291	إجمالى داخل الوادى
New Valley	21	1.500	14	14	الوادى الجديد
Matruh	34	2.429	14	14	مطروح
Outside the valley	55	1.964	28	28	إجمالى خارج الوادى
Total	1043	5.349	195	319	الإجمالى

* Land outside The Zemam & Governorates outside the valley .

* أراضي خارج الزمام ومحافظات خارج الوادى .

Source : Economic Affairs Sector .

المصدر : قطاع الشؤون الاقتصادية .

Table (93) Cont.

Area, Yield and Production of
The varieties Citrus, 2019

(Area: Fedden , Yield : Ton / Fed. , Production: Ton)

تابع جدول (٩٣)

مساحة وإنتاجية وإنتاج

أصناف الموالح عام ٢٠١٩

(المساحة : فدان ، الإنتاجية : طن / فدان ، الإنتاج : طن)

Governorates	ليمون أضافيا Rough Lime								المحافظات
	New Land أراضي جديدة *				Old Land أراضي قديمة				
	الإنتاج Production	الإنتاجية Yield	المساحة المثمرة F.Area	المساحة الكلية T. Area	الإنتاج Production	الإنتاجية Yield	المساحة المثمرة F.Area	المساحة الكلية T. Area	
Behera	-	-	-	-	1346	9.347	144	934	البحيرة
Gharbia	-	-	-	-	8	4.000	2	2	الغربية
Kafr-El Sheikh	-	-	-	-	415	8.137	51	51	كفر الشيخ
Sharkia	-	-	-	-	180	9.000	20	30	الشرقية
Ismailia	-	-	-	-	106	5.300	20	20	الإسماعيلية
Menoufia	-	-	-	-	43	8.600	5	5	المنوفية
Lower Egypt	-	-	-	-	2098	8.669	242	1042	جملة الوجه البحرى
Giza	-	-	-	-	141	5.640	25	25	الجيزة
Middle Egypt	-	-	-	-	141	5.640	25	25	جملة مصر الوسطى
Suhag	233	4.660	50	50	-	-	-	-	سوهاج
Upper Egypt	233	4.660	50	50	-	-	-	-	جملة مصر العليا
Inside the valley	233	4.660	50	50	2239	8.386	267	1067	إجمالى داخل الوادى
New Valley	2	2.000	1	1	-	-	-	-	الوادى الجديد
Matruh	23	2.556	9	10	-	-	-	-	مطروح
Outside the valley	25	2.500	10	11	-	-	-	-	إجمالى خارج الوادى
Total	258	4.300	60	61	2239	8.386	267	1067	الإجمالى

Governorates	ليمون اضافيا Rough Lime				المحافظات
	Total الإجمالى				
	الإنتاج Production	الإنتاجية Yield	المساحة المثمرة F.Area	المساحة الكلية T. Area	
Behera	1346	9.347	144	934	البحيرة
Gharbia	8	4.000	2	2	الغربية
Kafr-El Sheikh	415	8.137	51	51	كفر الشيخ
Sharkia	180	9.000	20	30	الشرقية
Ismailia	106	5.300	20	20	الإسماعيلية
Menoufia	43	8.600	5	5	المنوفية
Lower Egypt	2098	8.669	242	1042	جملة الوجه البحرى
Giza	141	5.640	25	25	الجيزة
Middle Egypt	141	5.640	25	25	جملة مصر الوسطى
Suhag	233	4.660	50	50	سوهاج
Upper Egypt	233	4.660	50	50	جملة مصر العليا
Inside the valley	2472	7.798	317	1117	إجمالى داخل الوادى
New Valley	2	2.000	1	1	الوادى الجديد
Matruh	23	2.556	9	10	مطروح
Outside the valley	25	2.500	10	11	إجمالى خارج الوادى
Total	2497	7.636	327	1128	الإجمالى

* Land outside The Zemam & Governorates outside the valley .

* أراضي خارج الزمام ومحافظات خارج الوادى .

Source : Economic Affairs Sector .

المصدر : قطاع الشؤون الاقتصادية .

Table (93) Cont.

Area, Yield and Production of
The varieties Citrus, 2019

تابع جدول (٩٣)

مساحة وإنتاجية وإنتاج

أصناف الموالح عام ٢٠١٩

(Area: Fedden , Yield : Ton / Fed. , Production: Ton)

(المساحة : فدان ، الإنتاجية : طن / فدان ، الإنتاج : طن)

Governorates	Sour Oranges نارنج								المحافظات
	New Land أراضي جديدة *				Old Land أراضي قديمة				
	الإنتاج Production	الإنتاجية Yield	المساحة المثمرة F.Area	المساحة الكلية T. Area	الإنتاج Production	الإنتاجية Yield	المساحة المثمرة F.Area	المساحة الكلية T. Area	
Behera	-	-	-	-	-	-	-	2	البحيرة
Gharbia	-	-	-	-	827	4.353	190	1081	الغربية
Kafr-El Sheikh	-	-	-	-	2	2.000	1	2	كفر الشيخ
Sharkia	-	-	-	4	-	-	-	7	الشرقية
Qalyoubia	-	-	-	-	93	3.875	24	24	القليوبية
Cairo	91	7.000	13	13	-	-	-	-	القاهرة
Lower Egypt	91	7.000	13	17	922	4.288	215	1116	جملة الوجه البحرى
Giza	-	-	-	-	105	5.250	20	20	الجيزة
Middle Egypt	-	-	-	-	105	5.250	20	20	جملة مصر الوسطى
Inside the valley	91	7.000	13	17	1027	4.370	235	1136	إجمالى داخل الوادى
New Valley	275	2.350	117	119	-	-	-	-	الوادى الجديد
Matruh	3	1.500	2	3	-	-	-	-	مطروح
Outside the valley	278	2.336	119	122	-	-	-	-	إجمالى خارج الوادى
Total	369	2.795	132	139	1027	4.370	235	1136	الإجمالى

Governorates	Sour Oranges نارنج				المحافظات
	Total الإجمالى				
	الإنتاج Production	الإنتاجية Yield	المساحة المثمرة F.Area	المساحة الكلية T. Area	
Behera	-	-	-	2	البحيرة
Gharbia	827	4.353	190	1081	الغربية
Kafr-El Sheikh	2	2.000	1	2	كفر الشيخ
Sharkia	-	-	-	11	الشرقية
Qalyoubia	93	3.875	24	24	القليوبية
Cairo	91	7.000	13	13	القاهرة
Lower Egypt	1013	4.443	228	1133	جملة الوجه البحرى
Giza	105	5.250	20	20	الجيزة
Middle Egypt	105	5.250	20	20	جملة مصر الوسطى
Inside the valley	1118	4.508	248	1153	إجمالى داخل الوادى
New Valley	275	2.350	117	119	الوادى الجديد
Matruh	3	1.500	2	3	مطروح
Outside the valley	278	2.336	119	122	إجمالى خارج الوادى
Total	1396	3.804	367	1275	الإجمالى

* Land outside The Zemam & Governorates outside the valley .

* أراضي خارج الزمام ومحافظات خارج الوادى .

Source : Economic Affairs Sector .

المصدر : قطاع الشئون الاقتصادية .

Table (93) Cont.

Area, Yield and Production of
The varieties Citrus, 2019

تابع جدول (٩٣)

مساحة وإنتاجية وإنتاج

أصناف الموالح عام ٢٠١٩

(Area: Fedden , Yield : Ton / Fed. , Production: Ton)

(المساحة : فدان ، الإنتاجية : طن / فدان ، الإنتاج : طن)

Governorates	Grape Fruit جريب فروت								المحافظات
	New Land أراضي جديدة *				Old Land أراضي قديمة				
	الإنتاج Production	الإنتاجية Yield	المساحة المثمرة F.Area	المساحة الكلية T. Area	الإنتاج Production	الإنتاجية Yield	المساحة المثمرة F.Area	المساحة الكلية T. Area	
Gharbia	-	-	-	-	45	11.250	4	4	الغربية
Sharkia	-	-	-	-	73	9.125	8	8	الشرقية
Ismailia	-	-	-	-	94	4.700	20	20	الإسماعيلية
Suez	84	5.600	15	15	-	-	-	-	السويس
Menoufia	-	-	-	-	56	7.000	8	9	المنوفية
Qalyoubia	-	-	-	-	133	13.300	10	10	القليوبية
Lower Egypt	84	5.600	15	15	401	8.020	50	51	جملة الوجه البحرى
Giza	-	-	-	-	64	4.267	15	15	الجيزة
Beni Suef	-	-	-	-	5	5.000	1	1	بنى سويف
Middle Egypt	-	-	-	-	69	4.313	16	16	جملة مصر الوسطى
Suhag	-	-	6	6	-	-	-	-	سوهاج
Upper Egypt	-	-	6	6	-	-	-	-	جملة مصر العليا
Inside the valley	84	4.000	21	21	470	7.121	66	67	إجمالى داخل الوادى
Noubaria	969	6.133	158	247	-	-	-	-	النوبارية
Outside the valley	969	6.133	158	247	-	-	-	-	إجمالى خارج الوادى
Total	1053	5.883	179	268	470	7.121	66	67	الإجمالى

* Land outside The Zemam & Governorates outside the valley .

* أراضي خارج الزمام ومحافظات خارج الوادى .

Source : Economic Affairs Sector .

المصدر : قطاع الشئون الاقتصادية .

Table (93) Cont.

Area, Yield and Production of
The varieties Citrus, 2019

تابع جدول (٩٣)

مساحة وإنتاجية وإنتاج

أصناف الموالح عام ٢٠١٩

(Area: Fedden , Yield : Ton / Fed. , Production: Ton)

(المساحة : فدان ، الإنتاجية : طن / فدان ، الإنتاج : طن)

Governorates	Grape Fruit جريب فروت				المحافظات
	Total الإجمالي				
	الإنتاج Production	الإنتاجية Yield	المساحة المثمرة F.Area	المساحة الكلية T. Area	
Gharbia	45	11.250	4	4	الغربية
Sharkia	73	9.125	8	8	الشرقية
Ismailia	94	4.700	20	20	الإسماعيلية
Suez	84	5.600	15	15	السويس
Menoufia	56	7.000	8	9	المنوفية
Qalyoubia	133	13.300	10	10	القليوبية
Lower Egypt	485	7.462	65	66	جملة الوجه البحرى
Giza	64	4.267	15	15	الجيزة
Beni Suef	5	5.000	1	1	بنى سويف
Middle Egypt	69	4.313	16	16	جملة مصر الوسطى
Suhag	-	-	6	6	سوهاج
Upper Egypt	-	-	6	6	جملة مصر العليا
Inside the valley	554	6.368	87	88	إجمالى داخل الوادى
Noubaria	969	6.133	158	247	النوبارية
Outside the valley	969	6.133	158	247	إجمالى خارج الوادى
Total	1523	6.216	245	335	الإجمالى

Source : Economic Affairs Sector .

المصدر : قطاع الشؤون الاقتصادية .

Area, Yield and Production of

مساحة وإنتاجية وإنتاج

The Varieties Fruits, 2019

أصناف حاصلات الفاكهة عام ٢٠١٩

(Area: Fedden , Yield : Ton / Fed. , Production: Ton)

(المساحة : فدان ، الإنتاجية : طن / فدان ، الإنتاج : طن)

Governorates	جملة العنب Total of Grapes								المحافظات
	New Land أراضي جديدة *				Old Land أراضي قديمة				
	الإنتاج Production	الإنتاجية Yield	المساحة المثمرة F.Area	المساحة الكلية T. Area	الإنتاج Production	الإنتاجية Yield	المساحة المثمرة F.Area	المساحة الكلية T. Area	
Alexandria	2100	7.047	298	446	1348	9.768	138	348	الأسكندرية
Behera	106845	11.872	9000	9000	1059	8.680	122	615	البحيرة
Gharbia	-	-	-	-	94549	8.747	10809	11539	الغربية
Kafr-El Sheikh	-	-	-	-	855	10.059	85	86	كفر الشيخ
Dakahlia	-	-	-	-	52614	8.470	6212	9501	الدقهلية
Damietta	-	-	-	-	61	7.625	8	9	دمياط
Sharkia	5760	8.701	662	2162	10423	9.467	1101	1393	الشرقية
Ismailia	5579	7.062	790	2216	1192	7.404	161	215	الإسماعيلية
Port Said	35	3.182	11	11	-	-	-	-	بور سعيد
Suez	1447	3.573	405	405	91	2.395	38	38	السويس
Menoufia	-	-	-	-	16052	8.762	1832	2046	المنوفية
Qalyoubia	-	-	-	-	931	7.331	127	240	القليوبية
Cairo	616	8.000	77	77	7	7.000	1	1	القاهرة
Lower Egypt	122382	10.885	11243	14317	179182	8.684	20634	26031	جملة الوجه البحرى
Giza	3312	7.544	439	1030	20759	8.163	2543	2606	الجيزة
Beni Suef	6351	9.047	702	715	52442	9.499	5521	5590	بنى سويف
Fayoum	262	8.733	30	149	5192	8.415	617	652	الفيوم
Menia	9380	7.133	1315	1315	168382	7.400	22753	23009	المنيا
Middle Egypt	19305	7.765	2486	3209	246775	7.851	31434	31857	جملة مصر الوسطى
Assuit	5242	12.106	433	433	24181	13.235	1827	2187	أسيوط
Suhag	53	10.600	5	5	4106	10.064	408	411	سوهاج
Qena	850	5.667	150	158	1858	8.078	230	230	قنا
Luxor	4260	6.017	708	708	1000	4.348	230	257	الأقصر
Aswan	136	1.495	91	883	372	5.636	66	67	أسوان
Upper Egypt	10541	7.600	1387	2187	31517	11.415	2761	3152	جملة مصر العليا
Inside the valley	152228	10.071	15116	19713	457474	8.344	54829	61040	إجمالى داخل الوادى
New Valley	1507	4.019	375	469	-	-	-	-	الوادى الجديد
Matruh	14495	2.699	5370	5824	-	-	-	-	مطروح
North Sinai	349	3.356	104	126	-	-	-	-	شمال سيناء
South Sinai	246	1.160	212	465	-	-	-	-	جنوب سيناء
Noubaria	968483	9.811	98709	102849	-	-	-	-	النوبارية
Outside the valley	985080	9.402	104770	109733	-	-	-	-	إجمالى خارج الوادى
Total	1137308	9.487	119886	129446	457474	8.344	54829	61040	الإجمالى

* Land outside The Zemam & Governorates outside the valley .

* أراضي خارج الزمام ومحافظات خارج الوادى .

Source : Economic Affairs Sector .

المصدر : قطاع الشؤون الاقتصادية .

Table (94) Cont.

Area, Yield and Production of
The Varieties Fruits, 2019

تابع جدول (٩٤)

مساحة وإنتاجية وإنتاج

أصناف حاصلات الفاكهة عام ٢٠١٩

(Area: Fedden , Yield : Ton / Fed. , Production: Ton)

(المساحة : فدان ، الإنتاجية : طن / فدان ، الإنتاج : طن)

Governorates	جملة العنب Total of Grapes				المحافظات
	الإجمالي Total				
	الإنتاج Production	الإنتاجية Yield	المساحة المثمرة F.Area	المساحة الكلية T. Area	
Alexandria	3448	7.908	436	794	الأسكندرية
Behera	107904	11.829	9122	9615	البحيرة
Gharbia	94549	8.747	10809	11539	الغربية
Kafr-El Sheikh	855	10.059	85	86	كفر الشيخ
Dakahlia	52614	8.470	6212	9501	الدقهلية
Damietta	61	7.625	8	9	دمياط
Sharkia	16183	9.179	1763	3555	الشرقية
Ismailia	6771	7.120	951	2431	الإسماعيلية
Port Said	35	3.182	11	11	بور سعيد
Suez	1538	3.472	443	443	السويس
Menoufia	16052	8.762	1832	2046	المنوفية
Qalyoubia	931	7.331	127	240	القليوبية
Cairo	623	7.987	78	78	القاهرة
Lower Egypt	301564	9.460	31877	40348	جملة الوجه البحرى
Giza	24071	8.072	2982	3636	الجيزة
Beni Suef	58793	9.448	6223	6305	بنى سويف
Fayoum	5454	8.430	647	801	الفيوم
Menia	177762	7.386	24068	24324	المنيا
Middle Egypt	266080	7.844	33920	35066	جملة مصر الوسطى
Assuit	29423	13.019	2260	2620	أسيوط
Suhag	4159	10.070	413	416	سوهاج
Qena	2708	7.126	380	388	قنا
Luxor	5260	5.608	938	965	الأقصر
Aswan	508	3.236	157	950	أسوان
Upper Egypt	42058	10.139	4148	5339	جملة مصر العليا
Inside the valley	609702	8.717	69945	80753	إجمالى داخل الوادى
New Valley	1507	4.019	375	469	الوادى الجديد
Matruh	14495	2.699	5370	5824	مطروح
North Sinai	349	3.356	104	126	شمال سيناء
South Sinai	246	1.160	212	465	جنوب سيناء
Noubaria	968483	9.811	98709	102849	النوبارية
Outside the valley	985080	9.402	104770	109733	إجمالى خارج الوادى
Total	1594782	9.128	174715	190486	الإجمالى

Source : Economic Affairs Sector .

المصدر : قطاع الشؤون الاقتصادية .

Table (94) Cont.

تابع جدول (٩٤)

Area, Yield and Production of

مساحة وإنتاجية وإنتاج

The Varieties Fruits, 2019

أصناف حاصلات الفاكهة عام ٢٠١٩

(Area: Fedden , Yield : Ton / Fed. , Production: Ton)

(المساحة : فدان ، الإنتاجية : طن / فدان ، الإنتاج : طن)

Governorates	جملة المانجو Total of Mango								المحافظات
	New Land * أراضي جديدة				Old Land أراضي قديمة				
	الإنتاج Production	الإنتاجية Yield	المساحة المثمرة F.Area	المساحة الكلية T. Area	الإنتاج Production	الإنتاجية Yield	المساحة المثمرة F.Area	المساحة الكلية T. Area	
Alexandria	-	-	-	-	666	6.000	111	111	الأسكندرية
Behera	20800	5.200	4000	4023	17250	5.137	3358	12025	البحيرة
Gharbia	-	-	-	-	465	2.360	197	223	الغربية
Kafr-El Sheikh	-	-	-	-	213	5.605	38	43	كفر الشيخ
Dakahlia	-	-	-	-	106	3.313	32	57	الدقهلية
Damietta	-	-	-	-	14809	5.528	2679	3574	دمياط
Sharkia	24141	3.200	7544	9521	121772	5.236	23256	30231	الشرقية
Ismailia	169960	2.690	63185	68287	143397	3.248	44147	47918	الإسماعيلية
Port Said	161	2.300	70	88	-	-	-	-	بور سعيد
Suez	38243	3.296	11604	12607	17791	3.529	5042	5095	السويس
Menoufia	-	-	-	-	9205	3.757	2450	2465	المنوفية
Qalyoubia	-	-	-	-	4143	5.987	692	765	القليوبية
Cairo	23000	3.996	5756	5756	34	1.789	19	19	القاهرة
Lower Egypt	276305	2.998	92159	100282	329851	4.022	82021	102526	جملة الوجه البحرى
Giza	2004	1.351	1483	1888	13029	1.772	7353	7942	الجيزة
Beni Suef	366	3.486	105	105	1683	3.834	439	447	بنى سويف
Fayoum	18	1.059	17	67	8899	1.148	7750	11104	الفيوم
Menia	4465	4.885	914	1552	2276	4.215	540	568	المنيا
Middle Egypt	6853	2.721	2519	3612	25887	1.610	16082	20061	جملة مصر الوسطى
Assuit	6869	5.284	1300	1300	3492	6.148	568	1838	أسيوط
Suhag	12	3.000	4	6	1431	4.631	309	417	سوهاج
Qena	160	3.478	46	62	3289	4.613	713	791	قنا
Luxor	2045	2.635	776	814	5385	3.018	1784	1911	الأقصر
Aswan	10008	4.100	2441	3321	57068	5.126	11132	11740	أسوان
Upper Egypt	19094	4.181	4567	5503	70665	4.871	14506	16697	جملة مصر العليا
Inside the valley	302252	3.046	99245	109397	426403	3.787	112609	139284	إجمالى داخل الوادى
New Valley	31528	6.356	4960	5053	-	-	-	-	الوادى الجديد
Matruh	95	2.879	33	58	-	-	-	-	مطروح
North Sinai	1311	3.099	423	433	-	-	-	-	شمال سيناء
South Sinai	2605	1.765	1476	3130	-	-	-	-	جنوب سيناء
Noubaria	327341	7.000	46763	46763	-	-	-	-	النوبارية
Outside the valley	362880	6.763	53655	55437	-	-	-	-	إجمالى خارج الوادى
Total	665132	4.350	152900	164834	426403	3.787	112609	139284	الإجمالى

* Land outside The Zemam & Governorates outside the valley .

* أراضي خارج الزمام ومحافظات خارج الوادى .

Source : Economic Affairs Sector .

المصدر : قطاع الشؤون الاقتصادية .

Table (94) Cont.

Area, Yield and Production of
The Varieties Fruits, 2019

تابع جدول (٩٤)

مساحة وإنتاجية وإنتاج

أصناف حاصلات الفاكهة عام ٢٠١٩

(Area: Fedden , Yield : Ton / Fed. , Production: Ton)

(المساحة : فدان ، الإنتاجية : طن / فدان ، الإنتاج : طن)

Governorates	جملة المانجو Total of Mango				المحافظات
	الإجمالي Total				
	الإنتاج Production	الإنتاجية Yield	المساحة المثمرة F.Area	المساحة الكلية T. Area	
Alexandria	666	6.000	111	111	الأسكندرية
Behera	38050	5.171	7358	16048	البحيرة
Gharbia	465	2.360	197	223	الغربية
Kafr-El Sheikh	213	5.605	38	43	كفر الشيخ
Dakahlia	106	3.313	32	57	الدقهلية
Damietta	14809	5.528	2679	3574	دمياط
Sharkia	145913	4.737	30800	39752	الشرقية
Ismailia	313357	2.920	107332	116205	الإسماعيلية
Port Said	161	2.300	70	88	بور سعيد
Suez	56034	3.366	16646	17702	السويس
Menoufia	9205	3.757	2450	2465	المنوفية
Qalyoubia	4143	5.987	692	765	القليوبية
Cairo	23034	3.989	5775	5775	القاهرة
Lower Egypt	606156	3.480	174180	202808	جملة الوجه البحرى
Giza	15033	1.701	8836	9830	الجيزة
Beni Suef	2049	3.767	544	552	بنى سويف
Fayoum	8917	1.148	7767	11171	الفيوم
Menia	6741	4.636	1454	2120	المنيا
Middle Egypt	32740	1.760	18601	23673	جملة مصر الوسطى
Assuit	10361	5.547	1868	3138	أسيوط
Suhag	1443	4.610	313	423	سوهاج
Qena	3449	4.544	759	853	قنا
Luxor	7430	2.902	2560	2725	الأقصر
Aswan	67076	4.942	13573	15061	أسوان
Upper Egypt	89759	4.706	19073	22200	جملة مصر العليا
Inside the valley	728655	3.439	211854	248681	إجمالى داخل الوادى
New Valley	31528	6.356	4960	5053	الوادى الجديد
Matruh	95	2.879	33	58	مطروح
North Sinai	1311	3.099	423	433	شمال سيناء
South Sinai	2605	1.765	1476	3130	جنوب سيناء
Noubaria	327341	7.000	46763	46763	النوبارية
Outside the valley	362880	6.763	53655	55437	إجمالى خارج الوادى
Total	1091535	4.111	265509	304118	الإجمالى

Source : Economic Affairs Sector .

المصدر : قطاع الشئون الاقتصادية .

Table (94) Cont.

تابع جدول (٩٤)

Area, Yield and Production of

مساحة وإنتاجية وإنتاج

The Varieties Fruits, 2019

أصناف حاصلات الفاكهة عام ٢٠١٩

(Area : Fedden , Yield : Ton / Fed. , Production: Ton)

(المساحة : فدان ، الإنتاجية : طن / فدان ، الإنتاج : طن)

Governorates	Total of Banana جملة الموز								المحافظات
	New Land أراضي جديدة *				Old Land أراضي قديمة				
	الإنتاج Production	الإنتاجية Yield	المساحة المثمرة F.Area	المساحة الكلية T. Area	الإنتاج Production	الإنتاجية Yield	المساحة المثمرة F.Area	المساحة الكلية T. Area	
Alexandria	59	14.750	4	4	1395	15.000	93	95	الأسكندرية
Behera	70234	18.200	3859	3859	86685	19.941	4347	4843	البحيرة
Gharbia	-	-	-	-	34642	19.627	1765	1877	الغربية
Kafr-El Sheikh	-	-	-	-	12110	19.345	626	654	كفر الشيخ
Dakahlia	-	-	-	-	15619	20.853	749	1602	الدقهلية
Damietta	-	-	-	-	1527	11.146	137	137	دمياط
Sharkia	7113	12.501	569	2160	45632	21.373	2135	3336	الشرقية
Ismailia	7488	18.000	416	604	13272	19.575	678	820	الإسماعيلية
Suez	-	-	-	-	24	12.000	2	2	السويس
Menoufia	-	-	-	-	126722	22.322	5677	5915	المنوفية
Qalyoubia	-	-	-	-	53111	21.502	2470	2853	القليوبية
Cairo	2	1.000	2	4	-	-	-	-	القاهرة
Lower Egypt	84896	17.504	4850	6631	390739	20.919	18679	22134	جملة الوجه البحرى
Giza	-	-	-	-	56804	18.872	3010	3015	الجيزة
Beni Suf	78	11.143	7	7	49010	19.326	2536	2536	بنى سويف
Fayoum	80	16.000	5	5	-	-	-	-	الفيوم
Menia	689	10.284	67	67	29392	10.834	2713	2779	المنيا
Middle Egypt	847	10.722	79	79	135206	16.371	8259	8330	جملة مصر الوسطى
Assuit	-	-	-	-	48233	21.304	2264	2265	أسيوط
Suhag	-	-	-	-	55011	19.445	2829	2987	سوهاج
Qena	3293	15.316	215	215	97825	15.870	6164	6222	قنا
Luxor	644	11.500	56	56	85752	11.900	7206	7246	الأقصر
Aswan	655	13.100	50	50	21877	11.230	1948	2074	أسوان
Upper Egypt	4592	14.305	321	321	308698	15.124	20411	20794	جملة مصر العليا
Inside the valley	90335	17.207	5250	7031	834643	17.627	47349	51258	إجمالى داخل الوادى
New Valley	79	11.286	7	17	-	-	-	-	الوادى الجديد
Matruh	60	12.000	5	15	-	-	-	-	مطروح
Noubaria	405357	20.280	19988	19988	-	-	-	-	النوبارية
Outside the valley	405496	20.275	20000	20020	-	-	-	-	إجمالى خارج الوادى
Total	495831	19.637	25250	27051	834643	17.627	47349	51258	الإجمالى

* Land outside The Zemam & Governorates outside the valley .

* أراضي خارج الزمام ومحافظات خارج الوادى .

Source : Economic Affairs Sector .

المصدر : قطاع الشؤون الاقتصادية .

Table (94) Cont.

Area, Yield and Production of
The Varieties Fruits, 2019

تابع جدول (٩٤)

مساحة وإنتاجية وإنتاج

أصناف حاصلات الفاكهة عام ٢٠١٩

(Area: Fedden , Yield : Ton / Fed. , Production: Ton)

(المساحة : فدان ، الإنتاجية : طن / فدان ، الإنتاج : طن)

Governorates	جملة الموز Total of Banana				المحافظات
	الإجمالي Total				
	الإنتاج Production	الإنتاجية Yield	المساحة المثمرة F.Area	المساحة الكلية T. Area	
Alexandria	1454	14.990	97	99	الأسكندرية
Behera	156919	19.122	8206	8702	البحيرة
Gharbia	34642	19.627	1765	1877	الغربية
Kafr-El Sheikh	12110	19.345	626	654	كفر الشيخ
Dakahlia	15619	20.853	749	1602	الدقهلية
Damietta	1527	11.146	137	137	دمياط
Sharkia	52745	19.506	2704	5496	الشرقية
Ismailia	20760	18.976	1094	1424	الإسماعيلية
Suez	24	12.000	2	2	السويس
Menoufia	126722	22.322	5677	5915	المنوفية
Qalyoubia	53111	21.502	2470	2853	القليوبية
Cairo	2	1.000	2	4	القاهرة
Lower Egypt	475635	20.215	23529	28765	جملة الوجه البحرى
Giza	56804	18.872	3010	3015	الجيزة
Beni Suef	49088	19.303	2543	2543	بنى سويف
Fayoum	80	16.000	5	5	الفيوم
Menia	30081	10.821	2780	2846	المنيا
Middle Egypt	136053	16.317	8338	8409	جملة مصر الوسطى
Assuit	48233	21.304	2264	2265	أسيوط
Suhag	55011	19.445	2829	2987	سوهاج
Qena	101118	15.852	6379	6437	قنا
Luxor	86396	11.897	7262	7302	الأقصر
Aswan	22532	11.277	1998	2124	أسوان
Upper Egypt	313290	15.111	20732	21115	جملة مصر العليا
Inside the valley	924978	17.585	52599	58289	إجمالى داخل الوادى
New Valley	79	11.286	7	17	الوادى الجديد
Matruh	60	12.000	5	15	مطروح
Noubaria	405357	20.280	19988	19988	النوبارية
Outside the valley	405496	20.275	20000	20020	إجمالى خارج الوادى
Total	1330474	18.326	72599	78309	الإجمالى

Source : Economic Affairs Sector .

المصدر : قطاع الشؤون الاقتصادية .

Table (94) Cont.

تابع جدول (٩٤)

Area, Yield and Production of

مساحة وإنتاجية وإنتاج

The Varieties Fruits, 2019

أصناف حاصلات الفاكهة عام ٢٠١٩

(Area: Fedden , Yield : Ton / Fed. , Production: Ton)

(المساحة : فدان ، الإنتاجية : طن / فدان ، الإنتاج : طن)

Governorates	Fig تين								المحافظات
	New Land أراضي جديدة *				Old Land أراضي قديمة				
	الإنتاج Production	الإنتاجية Yield	المساحة المثمرة F.Area	المساحة الكلية T. Area	الإنتاج Production	الإنتاجية Yield	المساحة المثمرة F.Area	المساحة الكلية T. Area	
Behera	6000	12.000	500	500	-	-	-	-	البحيرة
Gharbia	-	-	-	-	34	6.800	5	11	الغربية
Kafr-El Sheikh	-	-	-	-	16	5.333	3	3	كفر الشيخ
Dakahlia	-	-	-	-	-	-	-	-	الدقهلية
Sharkia	166	4.743	35	288	-	-	-	1	الشرقية
Ismailia	473	5.256	90	90	-	-	-	12	الإسماعيلية
Port Said	12	2.400	5	5	-	-	-	-	بور سعيد
Suez	134	3.125	43	54	7	3.500	2	2	السويس
Menoufia	-	-	-	-	13	4.333	3	7	المنوفية
Qalyoubia	-	-	-	-	670	7.882	85	91	القليوبية
Cairo	230	7.188	32	32	-	-	-	-	القاهرة
Lower Egypt	7015	9.950	705	969	740	7.551	98	127	جملة الوجه البحرى
Giza	147	5.880	25	34	-	-	-	-	الجيزة
Beni Suef	569	4.825	118	138	51	6.400	8	9	بنى سويف
Fayoum	105	9.524	11	11	754	11.774	64	64	الفيوم
Menia	355	5.000	71	71	3703	7.000	529	644	المنيا
Middle Egypt	1176	5.227	225	254	4508	7.501	601	717	جملة مصر الوسطى
Assuit	356	9.900	36	36	283	10.105	28	62	أسيوط
Suhag	7	7.000	1	1	332	7.380	45	46	سوهاج
Qena	57	4.365	13	16	309	3.555	87	89	قنا
Luxor	61	3.375	18	18	50	3.845	13	14	الأقصر
Aswan	90	4.500	20	20	396	6.000	66	66	أسوان
Upper Egypt	571	6.489	88	91	1370	5.732	239	277	جملة مصر العليا
Inside the valley	8762	8.607	1018	1314	6618	7.055	938	1121	إجمالى داخل الوادى
New Valley	2578	4.318	597	608	-	-	-	-	الوادى الجديد
Matruh	143681	2.400	59867	59923	-	-	-	-	مطروح
North Sinai	1542	2.600	593	593	-	-	-	-	شمال سيناء
South Sinai	86	0.593	145	348	-	-	-	-	جنوب سيناء
Noubaria	51318	11.200	4582	4582	-	-	-	-	النوبارية
Outside the valley	199205	3.028	65784	66054	-	-	-	-	إجمالى خارج الوادى
Total	207967	3.113	66802	67368	6618	7.055	938	1121	الإجمالى

* Land outside The Zemam & Governorates outside the valley .

* أراضي خارج الزمام ومحافظات خارج الوادى .

Source : Economic Affairs Sector .

المصدر : قطاع الشؤون الاقتصادية .

Table (94) Cont.

Area, Yield and Production of
The Varieties Fruits, 2019

تابع جدول (٩٤)

مساحة وإنتاجية وإنتاج

أصناف حاصلات الفاكهة عام ٢٠١٩

(Area: Fedden , Yield : Ton / Fed. , Production: Ton)

(المساحة : فدان ، الإنتاجية : طن / فدان ، الإنتاج : طن)

Governorates	Fig تين				المحافظات
	Total الإجمالي				
	الإنتاج Production	الإنتاجية Yield	المساحة المثمرة F.Area	المساحة الكلية T. Area	
Behera	6000	12.000	500	500	البحيرة
Gharbia	34	6.800	5	11	الغربية
Kafr-El Sheikh	16	5.333	3	3	كفر الشيخ
Sharkia	166	4.743	35	289	الشرقية
Ismailia	473	5.256	90	102	الإسماعيلية
Port Said	12	2.400	5	5	بور سعيد
Suez	141	3.133	45	56	السويس
Menoufia	13	4.333	3	7	المنوفية
Qalyoubia	670	7.882	85	91	القليوبية
Cairo	230	7.188	32	32	القاهرة
Lower Egypt	7755	9.658	803	1096	جملة الوجه البحرى
Giza	147	5.880	25	34	الجيزة
Beni Suef	620	4.921	126	147	بنى سويف
Fayoum	859	11.453	75	75	الفيوم
Menia	4058	6.763	600	715	المنيا
Middle Egypt	5684	6.881	826	971	جملة مصر الوسطى
Assuit	639	9.984	64	98	أسيوط
Suhag	339	7.370	46	47	سوهاج
Qena	366	3.660	100	105	قنا
Luxor	111	3.581	31	32	الأقصر
Aswan	486	5.651	86	86	أسوان
Upper Egypt	1941	5.936	327	368	جملة مصر العليا
Inside the valley	15380	7.863	1956	2435	إجمالي داخل الوادى
New Valley	2578	4.318	597	608	الوادى الجديد
Matruh	143681	2.400	59867	59923	مطروح
North Sinai	1542	2.600	593	593	شمال سيناء
South Sinai	86	0.593	145	348	جنوب سيناء
Noubaria	51318	11.200	4582	4582	النوبارية
Outside the valley	199205	3.028	65784	66054	إجمالي خارج الوادى
Total	214585	3.168	67740	68489	الإجمالي

Source : Economic Affairs Sector .

المصدر : قطاع الشؤون الاقتصادية .

Table (94) Cont.

Area, Yield and Production of
The Varieties Fruits, 2019

تابع جدول (٩٤)

مساحة وإنتاجية وإنتاج

أصناف حاصلات الفاكهة عام ٢٠١٩

(Area: Fedden , Yield : Ton / Fed. , Production: Ton)

(المساحة : فدان ، الإنتاجية : طن / فدان ، الإنتاج : طن)

Governorates	Prickly Pear تين شوكي								المحافظات
	New Land أراضي جديدة *				Old Land أراضي قديمة				
	الإنتاج Production	الإنتاجية Yield	المساحة المثمرة F.Area	المساحة الكلية T. Area	الإنتاج Production	الإنتاجية Yield	المساحة المثمرة F.Area	المساحة الكلية T. Area	
Alexandria	-	-	-	-	205	5.694	36	283	الاسكندرية
Behera	4080	12.000	340	400	-	-	-	-	البحيرة
Sharkia	-	-	-	85	767	13.000	59	59	الشرقية
Ismailia	310	3.300	94	264	28	3.450	8	16	الإسماعيلية
Suez	1010	8.347	121	297	-	-	-	-	السويس
Qalyoubia	-	-	-	-	3933	6.888	571	598	القليوبية
Lower Egypt	5400	9.730	555	1046	4933	7.319	674	956	جملة الوجه البحرى
Giza	1144	7.627	150	150	-	-	-	-	الجيزة
Beni Suef	229	5.586	41	51	3	3.000	1	1	بنى سويف
Menia	23	3.286	7	7	-	-	-	-	المنيا
Middle Egypt	1396	7.051	198	208	3	3.000	1	1	جملة مصر الوسطى
Inside the valley	6796	9.025	753	1254	4936	7.313	675	957	إجمالى داخل الوادى
New Valley	99	6.600	15	15	-	-	-	-	الوادى الجديد
Matruh	87	6.692	13	23	-	-	-	-	مطروح
South Sinai	114	0.792	144	146	-	-	-	-	جنوب سيناء
Noubaria	13359	13.359	1000	1000	-	-	-	-	النوبارية
Outside the valley	13659	11.654	1172	1184	-	-	-	-	إجمالى خارج الوادى
Total	20455	10.626	1925	2438	4936	7.313	675	957	الإجمالى

* Land outside The Zemam & Governorates outside the valley .

* أراضي خارج الزمام ومحافظات خارج الوادى .

Source : Economic Affairs Sector .

المصدر : قطاع الشؤون الاقتصادية .

Table (94) Cont.

Area, Yield and Production of
The Varieties Fruits, 2019

تابع جدول (٩٤)

مساحة وإنتاجية وإنتاج

أصناف حاصلات الفاكهة عام ٢٠١٩

(Area: Fedden , Yield : Ton / Fed. , Production: Ton)

(المساحة : فدان ، الإنتاجية : طن / فدان ، الإنتاج : طن)

Governorates	Prickly Pear تين شوكي				المحافظات
	Total الإجمالي				
	الإنتاج Production	الإنتاجية Yield	المساحة المثمرة F.Area	المساحة الكلية T. Area	
Alexandria	205	5.694	36	283	الاسكندرية
Behera	4080	12.000	340	400	البحيرة
Sharkia	767	13.000	59	144	الشرقية
Ismailia	338	3.314	102	280	الإسماعيلية
Suez	1010	8.347	121	297	السويس
Qalyoubia	3933	6.888	571	598	القليوبية
Lower Egypt	10333	8.408	1229	2002	جملة الوجه البحرى
Giza	1144	7.627	150	150	الجيزة
Beni Suef	232	5.524	42	52	بنى سويف
Menia	23	3.286	7	7	المنيا
Middle Egypt	1399	7.030	199	209	جملة مصر الوسطى
Inside the valley	11732	8.216	1428	2211	إجمالى داخل الوادى
New Valley	99	6.600	15	15	الوادى الجديد
Matruh	87	6.692	13	23	مطروح
South Sinai	114	0.792	144	146	جنوب سيناء
Noubaria	13359	13.359	1000	1000	النوبارية
Outside the valley	13659	11.654	1172	1184	إجمالى خارج الوادى
Total	25391	9.766	2600	3395	الإجمالى

Source : Economic Affairs Sector .

المصدر : قطاع الشؤون الاقتصادية .

Table (94) Cont.

تابع جدول (٩٤)

Area, Yield and Production of
The Varieties Fruits, 2019

مساحة وإنتاجية وإنتاج

أصناف حاصلات الفاكهة عام ٢٠١٩

(Area: Fedden , Yield : Ton / Fed. , Production: Ton)

(المساحة : فدان ، الإنتاجية : طن / فدان ، الإنتاج : طن)

Governorates	Guava جوافة								المحافظات
	New Land أراضي جديدة *				Old Land أراضي قديمة				
	الإنتاج Production	الإنتاجية Yield	المساحة المثمرة F.Area	المساحة الكلية T. Area	الإنتاج Production	الإنتاجية Yield	المساحة المثمرة F.Area	المساحة الكلية T. Area	
Alexandria	773	5.600	138	243	30730	7.000	4390	4724	الأسكندرية
Behera	3380	6.760	500	500	124197	10.740	11564	14901	البحيرة
Gharbia	-	-	-	-	531	7.809	68	76	الغربية
Kafr-El Sheikh	5330	10.725	497	497	3712	11.457	324	324	كفر الشيخ
Damietta	-	-	-	-	41254	11.183	3689	3690	دمياط
Sharkia	-	-	-	33	1433	10.309	139	146	الشرقية
Ismailia	4038	6.100	662	938	523	6.700	78	141	الإسماعيلية
Port Said	341	5.246	65	65	-	-	-	-	بور سعيد
Suez	349	6.225	56	57	32	6.400	5	5	السويس
Menoufia	-	-	-	-	528	8.000	66	66	المنوفية
Qalyoubia	-	-	-	-	31954	8.793	3634	3987	القليوبية
Cairo	21	4.210	5	5	3	3.000	1	1	القاهرة
Lower Egypt	14232	7.401	1923	2338	234897	9.805	23958	28061	جملة الوجه البحرى
Giza	849	5.625	151	222	524	6.092	86	89	الجيزة
Beni Suef	1139	6.400	178	218	235	6.715	35	43	بنى سويف
Fayoum	595	9.760	61	64	186	8.871	21	21	الفيوم
Menia	890	6.450	138	138	736	8.000	92	92	المنيا
Middle Egypt	3473	6.578	528	642	1681	7.184	234	245	جملة مصر الوسطى
Assuit	1863	9.856	189	189	1167	10.325	113	294	أسيوط
Suhag	181	7.542	24	24	1021	8.802	116	117	سوهاج
Qena	215	4.135	52	56	231	4.202	55	67	قنا
Luxor	1686	6.000	281	348	1038	6.366	163	168	الأقصر
Aswan	487	5.016	97	97	209	5.500	38	38	أسوان
Upper Egypt	4432	6.893	643	714	3666	7.559	485	684	جملة مصر العليا
Inside the valley	22137	7.155	3094	3694	240244	9.736	24677	28990	إجمالى داخل الوادى
New Valley	3934	3.478	1131	1151	-	-	-	-	الوادى الجديد
Matruh	10056	4.325	2325	2706	-	-	-	-	مطروح
North Sinai	546	5.103	107	107	-	-	-	-	شمال سيناء
South Sinai	270	1.200	225	354	-	-	-	-	جنوب سيناء
Noubaria	27191	11.700	2324	2324	-	-	-	-	النوبارية
Outside the valley	41997	6.871	6112	6642	-	-	-	-	إجمالى خارج الوادى
Total	64134	6.967	9206	10336	240244	9.736	24677	28990	الإجمالى

* Land outside The Zemam & Governorates outside the valley .

* أراضي خارج الزمام ومحافظات خارج الوادى .

Source : Economic Affairs Sector .

المصدر : قطاع الشؤون الاقتصادية .

Table (94) Cont.

Area, Yield and Production of
The Varieties Fruits, 2019

(Area: Fedden , Yield : Ton / Fed. , Production: Ton)

تابع جدول (٩٤)

مساحة وإنتاجية وإنتاج

أصناف حاصلات الفاكهة عام ٢٠١٩

(المساحة : فدان ، الإنتاجية : طن / فدان ، الإنتاج : طن)

Governorates	جوافة Guava				المحافظات
	الإجمالي Total				
	الإنتاج Production	الإنتاجية Yield	المساحة المثمرة F.Area	المساحة الكلية T. Area	
Alexandria	31503	6.957	4528	4967	الأسكندرية
Behera	127577	10.575	12064	15401	البحيرة
Gharbia	531	7.809	68	76	الغربية
Kafr-El Sheikh	9042	11.013	821	821	كفر الشيخ
Damietta	41254	11.183	3689	3690	دمياط
Sharkia	1433	10.309	139	179	الشرقية
Ismailia	4561	6.164	740	1079	الإسماعيلية
Port Said	341	5.246	65	65	بور سعيد
Suez	381	6.246	61	62	السويس
Menoufia	528	8.000	66	66	المنوفية
Qalyoubia	31954	8.793	3634	3987	القليوبية
Cairo	24	4.000	6	6	القاهرة
Lower Egypt	249129	9.626	25881	30399	جملة الوجه البحرى
Giza	1373	5.793	237	311	الجيزة
Beni Suef	1374	6.451	213	261	بنى سويف
Fayoum	781	9.524	82	85	الفيوم
Menia	1626	7.070	230	230	المنيا
Middle Egypt	5154	6.764	762	887	جملة مصر الوسطى
Assuit	3030	10.033	302	483	أسيوط
Suhag	1202	8.586	140	141	سوهاج
Qena	446	4.168	107	123	قنا
Luxor	2724	6.135	444	516	الأقصر
Aswan	696	5.156	135	135	أسوان
Upper Egypt	8098	7.179	1128	1398	جملة مصر العليا
Inside the valley	262381	9.448	27771	32684	إجمالى داخل الوادى
New Valley	3934	3.478	1131	1151	الوادى الجديد
Matruh	10056	4.325	2325	2706	مطروح
North Sinai	546	5.103	107	107	شمال سيناء
South Sinai	270	1.200	225	354	جنوب سيناء
Noubaria	27191	11.700	2324	2324	النوبارية
Outside the valley	41997	6.871	6112	6642	إجمالى خارج الوادى
Total	304378	8.983	33883	39326	الإجمالى

Source : Economic Affairs Sector .

المصدر : قطاع الشؤون الاقتصادية .

Table (94) Cont.

Area, Yield and Production of
The Varieties Fruits, 2019

تابع جدول (٩٤)

مساحة وإنتاجية وإنتاج

أصناف حاصلات الفاكهة عام ٢٠١٩

(Area: Fedden , Yield : Ton / Fed. , Production: Ton)

(المساحة : فدان ، الإنتاجية : طن / فدان ، الإنتاج : طن)

Governorates	Pomegranate رمان								المحافظات
	New Land أراضي جديدة *				Old Land أراضي قديمة				
	الإنتاج Production	الإنتاجية Yield	المساحة المثمرة F.Area	المساحة الكلية T. Area	الإنتاج Production	الإنتاجية Yield	المساحة المثمرة F.Area	المساحة الكلية T. Area	
Alexandria	254	4.100	62	62	684	5.700	120	173	الأسكندرية
Behera	13293	7.000	1899	2610	1232	9.550	129	145	البحيرة
Gharbia	-	-	-	-	180	8.571	21	23	الغربية
Kafr-El Sheikh	-	-	-	-	1206	12.830	94	94	كفر الشيخ
Damietta	-	-	-	-	114	11.400	10	10	دمياط
Sharkia	589	5.555	106	106	1537	7.882	195	205	الشرقية
Ismailia	4674	6.207	753	1665	224	7.000	32	67	الإسماعيلية
Port Said	98	1.960	50	50	-	-	-	-	بور سعيد
Suez	4626	9.800	472	472	3	1.000	3	3	السويس
Menoufia	-	-	-	-	394	6.793	58	59	المنوفية
Qalyoubia	-	-	-	-	211	8.792	24	34	القليوبية
Cairo	268	10.308	26	49	-	-	-	-	القاهرة
Lower Egypt	23802	7.067	3368	5014	5785	8.433	686	813	جملة الوجه البحرى
Giza	7151	5.800	1233	1240	2240	8.000	280	280	الجيزة
Beni Suef	4354	7.930	549	555	60	8.600	7	7	بنى سويف
Fayoum	151	10.801	14	14	466	8.969	52	61	الفيوم
Menia	702	5.200	135	135	371	7.000	53	54	المنيا
Middle Egypt	12358	6.400	1931	1944	3137	8.003	392	402	جملة مصر الوسطى
Assuit	16503	13.450	1227	1227	161040	18.068	8913	9656	أسيوط
Suhag	-	-	-	-	826	7.310	113	114	سوهاج
Qena	158	3.854	41	41	-	-	-	1	قنا
Luxor	156	2.228	70	70	2	2.000	1	1	الأقصر
Aswan	17	2.125	8	8	15	2.143	7	7	أسوان
Upper Egypt	16834	12.507	1346	1346	161883	17.919	9034	9779	جملة مصر العليا
Inside the valley	52994	7.975	6645	8304	170805	16.891	10112	10994	إجمالى داخل الوادى
New Valley	2915	4.390	664	870	-	-	-	-	الوادى الجديد
Matruh	2139	2.625	815	1155	-	-	-	-	مطروح
North Sinai	4322	4.250	1017	1043	-	-	-	-	شمال سيناء
South Sinai	604	1.285	470	532	-	-	-	-	جنوب سيناء
Noubaria	416130	7.275	57200	57200	-	-	-	-	النوبارية
Outside the valley	426110	7.082	60166	60800	-	-	-	-	إجمالى خارج الوادى
Total	479104	7.171	66811	69104	170805	16.891	10112	10994	الإجمالى

* Land outside The Zemam & Governorates outside the valley .

* أراضي خارج الزمام ومحافظات خارج الوادى .

Source : Economic Affairs Sector .

المصدر : قطاع الشؤون الاقتصادية .

Table (94) Cont.

Area, Yield and Production of
The Varieties Fruits, 2019

(Area: Fedden , Yield : Ton / Fed. , Production: Ton)

تابع جدول (٩٤)

مساحة وإنتاجية وإنتاج

أصناف حاصلات الفاكهة عام ٢٠١٩

(المساحة : فدان ، الإنتاجية : طن / فدان ، الإنتاج : طن)

Governorates	Pomegranate رمان				المحافظات
	Total الإجمالي				
	الإنتاج Production	الإنتاجية Yield	المساحة المثمرة F.Area	المساحة الكلية T. Area	
Alexandria	938	5.154	182	235	الأسكندرية
Behera	14525	7.162	2028	2755	البحيرة
Gharbia	180	8.571	21	23	الغربية
Kafr-El Sheikh	1206	12.830	94	94	كفر الشيخ
Damietta	114	11.400	10	10	دمياط
Sharkia	2126	7.063	301	311	الشرقية
Ismailia	4898	6.239	785	1732	الإسماعيلية
Port Said	98	1.960	50	50	بور سعيد
Suez	4629	9.745	475	475	السويس
Menoufia	394	6.793	58	59	المنوفية
Qalyoubia	211	8.792	24	34	القليوبية
Cairo	268	10.308	26	49	القاهرة
Lower Egypt	29587	7.298	4054	5827	جملة الوجه البحرى
Giza	9391	6.207	1513	1520	الجيزة
Beni Suef	4414	7.939	556	562	بنى سويف
Fayoum	617	9.348	66	75	الفيوم
Menia	1073	5.707	188	189	المنيا
Middle Egypt	15495	6.670	2323	2346	جملة مصر الوسطى
Assuit	177543	17.509	10140	10883	أسيوط
Suhag	826	7.310	113	114	سوهاج
Qena	158	3.854	41	42	قنا
Luxor	158	2.225	71	71	الأقصر
Aswan	32	2.133	15	15	أسوان
Upper Egypt	178717	17.217	10380	11125	جملة مصر العليا
Inside the valley	223799	13.356	16757	19298	إجمالي داخل الوادى
New Valley	2915	4.390	664	870	الوادى الجديد
Matruh	2139	2.625	815	1155	مطروح
North Sinai	4322	4.250	1017	1043	شمال سيناء
South Sinai	604	1.285	470	532	جنوب سيناء
Noubaria	416130	7.275	57200	57200	النوبارية
Outside the valley	426110	7.082	60166	60800	إجمالي خارج الوادى
Total	649909	8.449	76923	80098	الإجمالي

Source : Economic Affairs Sector .

المصدر : قطاع الشؤون الاقتصادية .

Table (94) Cont.

تابع جدول (٩٤)

Area, Yield and Production of
The Varieties Fruits, 2019

مساحة وإنتاجية وإنتاج

أصناف حاصلات الفاكهة عام ٢٠١٩

(Area: Fedden , Yield : Ton / Fed. , Production: Ton)

(المساحة : فدان ، الإنتاجية : طن / فدان ، الإنتاج : طن)

Governorates	Apricot مشمش								المحافظات
	New Land أراضي جديدة *				Old Land أراضي قديمة				
	الإنتاج Production	الإنتاجية Yield	المساحة المثمرة F.Area	المساحة الكلية T. Area	الإنتاج Production	الإنتاجية Yield	المساحة المثمرة F.Area	المساحة الكلية T. Area	
Alexandria	1	1.000	1	1	-	-	-	-	الأسكندرية
Behera	19200	6.400	3000	3000	60	5.000	12	22	البحيرة
Gharbia	-	-	-	-	15	3.750	4	4	الغربية
Sharkia	-	-	-	-	828	6.133	135	135	الشرقية
Ismailia	2240	4.000	560	570	144	4.650	31	51	الإسماعيلية
Suez	58	4.117	14	158	112	4.652	24	24	السويس
Menoufia	-	-	-	-	360	4.000	90	113	المنوفية
Qalyoubia	-	-	-	-	1111	3.183	349	349	القليوبية
Cairo	95	3.519	27	27	-	-	-	-	القاهرة
Lower Egypt	21594	5.995	3602	3756	2630	4.078	645	698	جملة الوجه البحرى
Giza	555	5.000	111	116	710	5.500	129	129	الجيزة
Beni Suef	559	5.885	95	95	14	7.000	2	2	بنى سويف
Fayoum	91	4.560	20	20	54	5.447	10	10	الفيوم
Menia	88	5.480	16	16	12	4.000	3	3	المنيا
Middle Egypt	1293	5.343	242	247	790	5.486	144	144	جملة مصر الوسطى
Assuit	26	6.400	4	4	6	3.000	2	4	أسيوط
Aswan	-	-	-	-	2	2.000	1	1	أسوان
Upper Egypt	26	6.500	4	4	8	2.667	3	5	جملة مصر العليا
Inside the valley	22913	5.955	3848	4007	3428	4.328	792	847	إجمالى داخل الوادى
New Valley	4043	3.350	1207	1843	-	-	-	-	الوادى الجديد
Matruh	27	1.421	19	31	-	-	-	-	مطروح
North Sinai	14	2.333	6	6	-	-	-	-	شمال سيناء
South Sinai	20	0.769	26	32	-	-	-	-	جنوب سيناء
Noubaria	45481	7.550	6024	6024	-	-	-	-	النوبارية
Outside the valley	49585	6.809	7282	7936	-	-	-	-	إجمالى خارج الوادى
Total	72498	6.514	11130	11943	3428	4.328	792	847	الإجمالى

* Land outside The Zemam & Governorates outside the valley .

* أراضي خارج الزمام ومحافظات خارج الوادى .

Source : Economic Affairs Sector .

المصدر : قطاع الشؤون الاقتصادية .

Table (94) Cont.

Area, Yield and Production of
The Varieties Fruits, 2019

تابع جدول (٩٤)

مساحة وإنتاجية وإنتاج

أصناف حاصلات الفاكهة عام ٢٠١٩

(Area: Fedden , Yield : Ton / Fed. , Production: Ton)

(المساحة : فدان ، الإنتاجية : طن / فدان ، الإنتاج : طن)

Governorates	Apricot مشمش				المحافظات
	Total الإجمالي				
	الإنتاج Production	الإنتاجية Yield	المساحة المثمرة F.Area	المساحة الكلية T. Area	
Alexandria	1	1.000	1	1	الأسكندرية
Behera	19260	6.394	3012	3022	البحيرة
Gharbia	15	3.750	4	4	الغربية
Sharkia	828	6.133	135	135	الشرقية
Ismailia	2384	4.034	591	621	الإسماعيلية
Suez	170	4.474	38	182	السويس
Menoufia	360	4.000	90	113	المنوفية
Qalyoubia	1111	3.183	349	349	القليوبية
Cairo	95	3.519	27	27	القاهرة
Lower Egypt	24224	5.704	4247	4454	جملة الوجه البحرى
Giza	1265	5.271	240	245	الجيزة
Beni Suef	573	5.907	97	97	بنى سويف
Fayoum	145	4.833	30	30	الفيوم
Menia	100	5.263	19	19	المنيا
Middle Egypt	2083	5.396	386	391	جملة مصر الوسطى
Assuit	32	5.333	6	8	أسيوط
Aswan	2	2.000	1	1	أسوان
Upper Egypt	34	4.857	7	9	جملة مصر العليا
Inside the valley	26341	5.677	4640	4854	إجمالى داخل الوادى
New Valley	4043	3.350	1207	1843	الوادى الجديد
Matruh	27	1.421	19	31	مطروح
North Sinai	14	2.333	6	6	شمال سيناء
South Sinai	20	0.769	26	32	جنوب سيناء
Noubaria	45481	7.550	6024	6024	النوبارية
Outside the valley	49585	6.809	7282	7936	إجمالى خارج الوادى
Total	75926	6.369	11922	12790	الإجمالى

Source : Economic Affairs Sector .

المصدر : قطاع الشؤون الاقتصادية .

Table (94) Cont.

Area, Yield and Production of
The Varieties Fruits, 2019

(Area: Fedden , Yield : Ton / Fed. , Production: Ton)

تابع جدول (٩٤)

مساحة وإنتاجية وإنتاج

أصناف حاصلات الفاكهة عام ٢٠١٩

(المساحة : فدان ، الإنتاجية : طن / فدان ، الإنتاج : طن)

Governorates	Pear كمثرى								المحافظات
	New Land أراضي جديدة *				Old Land أراضي قديمة				
	الإنتاج Production	الإنتاجية Yield	المساحة المثمرة F.Area	المساحة الكلية T. Area	الإنتاج Production	الإنتاجية Yield	المساحة المثمرة F.Area	المساحة الكلية T. Area	
Alexandria	2560	5.300	483	483	768	7.177	107	388	الأسكندرية
Behera	3000	6.000	500	500	210	8.070	26	27	البحيرة
Gharbia	-	-	-	-	85	3.542	24	28	الغربية
Kafr-El Sheikh	-	-	-	-	18	6.000	3	3	كفر الشيخ
Damietta	-	-	-	-	85	6.071	14	14	دمياط
Sharkia	-	-	-	-	663	6.375	104	104	الشرقية
Ismailia	1755	3.575	491	1421	276	4.527	61	284	الإسماعيلية
Suez	246	3.000	82	87	-	-	-	-	السويس
Menoufia	-	-	-	-	10529	5.661	1860	1945	المنوفية
Qalyoubia	-	-	-	-	544	6.326	86	95	القليوبية
Lower Egypt	7561	4.859	1556	2491	13178	5.767	2285	2888	جملة الوجه البحرى
Giza	-	-	-	29	2194	6.899	318	328	الجيزة
Beni Suef	284	8.125	35	35	2325	8.157	285	307	بنى سويف
Fayoum	-	-	-	-	4990	6.836	730	756	الفيوم
Menia	79	4.386	18	18	102	4.420	23	27	المنيا
Middle Egypt	363	6.849	53	82	9611	7.088	1356	1418	جملة مصر الوسطى
Inside the valley	7924	4.925	1609	2573	22789	6.259	3641	4306	إجمالى داخل الوادى
New Valley	953	2.450	389	458	-	-	-	-	الوادى الجديد
Matruh	2166	1.360	1593	1634	-	-	-	-	مطروح
North Sinai	287	5.218	55	68	-	-	-	-	شمال سيناء
South Sinai	7	1.400	5	5	-	-	-	-	جنوب سيناء
Noubaria	34281	7.800	4395	4395	-	-	-	-	النوبارية
Outside the valley	37694	5.856	6437	6560	-	-	-	-	إجمالى خارج الوادى
Total	45618	5.670	8046	9133	22789	6.259	3641	4306	الإجمالى

* Land outside The Zema & Governorates outside the valley .

* أراضي خارج الزمام ومحافظات خارج الوادى .

Source : Economic Affairs Sector .

المصدر : قطاع الشؤون الاقتصادية .

Table (94) Cont.

Area, Yield and Production of
The Varieties Fruits, 2019

تابع جدول (٩٤)

مساحة وإنتاجية وإنتاج

أصناف حاصلات الفاكهة عام ٢٠١٩

(Area: Fedden , Yield : Ton / Fed. , Production: Ton)

(المساحة : فدان ، الإنتاجية : طن / فدان ، الإنتاج : طن)

Governorates	Pear كمثرى				المحافظات
	Total الإجمالي				
	الإنتاج Production	الإنتاجية Yield	المساحة المثمرة F.Area	المساحة الكلية T. Area	
Alexandria	3328	5.641	590	871	الأسكندرية
Behera	3210	6.103	526	527	البحيرة
Gharbia	85	3.542	24	28	الغربية
Kafr-El Sheikh	18	6.000	3	3	كفر الشيخ
Damietta	85	6.071	14	14	دمياط
Sharkia	663	6.375	104	104	الشرقية
Ismailia	2031	3.679	552	1705	الإسماعيلية
Suez	246	3.000	82	87	السويس
Menoufia	10529	5.661	1860	1945	المنوفية
Qalyoubia	544	6.326	86	95	القليوبية
Lower Egypt	20739	5.399	3841	5379	جملة الوجه البحرى
Giza	2194	6.899	318	357	الجيزة
Beni Suf	2609	8.153	320	342	بنى سويف
Fayoum	4990	6.836	730	756	الفيوم
Menia	181	4.415	41	45	المنيا
Middle Egypt	9974	7.079	1409	1500	جملة مصر الوسطى
Inside the valley	30713	5.850	5250	6879	إجمالى داخل الوادى
New Valley	953	2.450	389	458	الوادى الجديد
Matruh	2166	1.360	1593	1634	مطروح
North Sinai	287	5.218	55	68	شمال سيناء
South Sinai	7	1.400	5	5	جنوب سيناء
Noubaria	34281	7.800	4395	4395	النوبارية
Outside the valley	37694	5.856	6437	6560	إجمالى خارج الوادى
Total	68407	5.853	11687	13439	الإجمالى

Source : Economic Affairs Sector .

المصدر : قطاع الشؤون الاقتصادية .

Table (94) Cont.

تابع جدول (٩٤)

Area, Yield and Production of
The Varieties Fruits, 2019

مساحة وإنتاجية وإنتاج

أصناف حاصلات الفاكهة عام ٢٠١٩

(Area: Fedden , Yield : Ton / Fed. , Production: Ton)

(المساحة : فدان ، الإنتاجية : طن / فدان ، الإنتاج : طن)

Governorates	تفاح Apple								المحافظات
	New Land أراضي جديدة *				Old Land أراضي قديمة				
	الإنتاج Production	الإنتاجية Yield	المساحة المثمرة F.Area	المساحة الكلية T. Area	الإنتاج Production	الإنتاجية Yield	المساحة المثمرة F.Area	المساحة الكلية T. Area	
Alexandria	1970	6.865	287	287	914	7.030	130	173	الأسكندرية
Behera	4800	6.000	800	800	15686	7.800	2011	1984	البحيرة
Gharbia	-	-	-	-	4246	8.701	488	488	الغربية
Kafr-El Sheikh	1960	8.342	235	235	1786	11.600	154	154	كفر الشيخ
Ismailia	1972	4.482	440	527	-	-	-	10	الإسماعيلية
Suez	339	6.396	53	74	-	-	-	-	السويس
Menoufia	-	-	-	-	1204	8.081	149	149	المنوفية
Qalyoubia	-	-	-	-	40	4.000	10	10	القليوبية
Cairo	138	6.273	22	22	-	-	-	-	القاهرة
Lower Egypt	11179	6.085	1837	1945	23876	8.116	2942	2968	جملة الوجه البحرى
Giza	609	7.000	87	142	555	7.400	75	99	الجيزة
Beni Suef	-	-	-	-	556	10.491	53	53	بنى سويف
Fayoum	-	-	-	-	190	6.786	28	28	الفيوم
Menia	399	6.428	62	62	178	8.480	21	21	المنيا
Middle Egypt	1008	6.765	149	204	1479	8.356	177	201	جملة مصر الوسطى
Assuit	-	-	-	12	225	9.000	25	25	أسيوط
Suhag	-	-	-	-	5	5.000	1	2	سوهاج
Qena	4	1.422	3	3	8	2.667	3	3	قنا
Aswan	-	-	-	-	3	3.000	1	1	أسوان
Upper Egypt	4	1.333	3	15	241	8.033	30	31	جملة مصر العليا
Inside the valley	12191	6.129	1989	2164	25596	8.128	3149	3200	إجمالى داخل الوادى
New Valley	461	3.546	130	165	-	-	-	-	الوادى الجديد
Matruh	7706	1.432	5381	6353	-	-	-	-	مطروح
North Sinai	46	5.111	9	9	-	-	-	-	شمال سيناء
South Sinai	56	1.514	37	49	-	-	-	-	جنوب سيناء
Noubaria	655284	11.216	58424	68403	-	-	-	-	النوبارية
Outside the valley	663553	10.371	63981	74979	-	-	-	-	إجمالى خارج الوادى
Total	675744	10.243	65970	77143	25596	8.128	3149	3200	الإجمالى

* Land outside The Zemam & Governorates outside the valley .

* أراضي خارج الزمام ومحافظات خارج الوادى .

Source : Economic Affairs Sector .

المصدر : قطاع الشؤون الاقتصادية .

Table (94) Cont.

Area, Yield and Production of
The Varieties Fruits, 2019

(Area: Fedden , Yield : Ton / Fed. , Production: Ton)

تابع جدول (٩٤)

مساحة وإنتاجية وإنتاج

أصناف حاصلات الفاكهة عام ٢٠١٩

(المساحة : فدان ، الإنتاجية : طن / فدان ، الإنتاج : طن)

Governorates	تفاح Apple				المحافظات
	الإجمالي Total				
	الإنتاج Production	الإنتاجية Yield	المساحة المثمرة F.Area	المساحة الكلية T. Area	
Alexandria	2884	6.916	417	460	الأسكندرية
Behera	20486	7.288	2811	2784	البحيرة
Gharbia	4246	8.701	488	488	الغربية
Kafr-El Sheikh	3746	9.630	389	389	كفر الشيخ
Ismailia	1972	4.482	440	537	الإسماعيلية
Suez	339	6.396	53	74	السويس
Menoufia	1204	8.081	149	149	المنوفية
Qalyoubia	40	4.000	10	10	القليوبية
Cairo	138	6.273	22	22	القاهرة
Lower Egypt	35055	7.335	4779	4913	جملة الوجه البحرى
Giza	1164	7.185	162	241	الجيزة
Beni Suef	556	10.491	53	53	بنى سويف
Fayoum	190	6.786	28	28	الفيوم
Menia	577	6.952	83	83	المنيا
Middle Egypt	2487	7.629	326	405	جملة مصر الوسطى
Assuit	225	9.000	25	37	أسيوط
Suhag	5	5.000	1	2	سوهاج
Qena	12	2.000	6	6	قنا
Aswan	3	3.000	1	1	أسوان
Upper Egypt	245	7.424	33	46	جملة مصر العليا
Inside the valley	37787	7.354	5138	5364	إجمالى داخل الوادى
New Valley	461	3.546	130	165	الوادى الجديد
Matruh	7706	1.432	5381	6353	مطروح
North Sinai	46	5.111	9	9	شمال سيناء
South Sinai	56	1.514	37	49	جنوب سيناء
Noubaria	655284	11.216	58424	68403	النوبارية
Outside the valley	663553	10.371	63981	74979	إجمالى خارج الوادى
Total	701340	10.147	69119	80343	الإجمالى

Source : Economic Affairs Sector .

المصدر : قطاع الشؤون الاقتصادية .

Table (94) Cont.

تابع جدول (٩٤)

Area, Yield and Production of

مساحة وإنتاجية وإنتاج

The Varieties Fruits, 2019

أصناف حاصلات الفاكهة عام ٢٠١٩

(Area: Fedden , Yield : Ton / Fed. , Production: Ton)

(المساحة : فدان ، الإنتاجية : طن / فدان ، الإنتاج : طن)

Governorates	Peach خوخ								المحافظات
	New Land أراضي جديدة *				Old Land أراضي قديمة				
	الإنتاج Production	الإنتاجية Yield	المساحة المثمرة F.Area	المساحة الكلية T. Area	الإنتاج Production	الإنتاجية Yield	المساحة المثمرة F.Area	المساحة الكلية T. Area	
Alexandria	6	6.000	1	1	142	8.370	17	33	الأسكندرية
Behera	13440	6.400	2100	2500	568	4.770	119	239	البحيرة
Gharbia	-	-	-	-	162	7.714	21	31	الغربية
Kafr-El Sheikh	1542	7.343	210	210	1106	7.625	145	145	كفر الشيخ
Dakahlia	-	-	-	-	5360	7.757	691	693	الدقهلية
Damietta	-	-	-	-	5	5.000	1	1	دمياط
Sharkia	1070	5.377	199	896	1027	6.337	162	209	الشرقية
Ismailia	2660	5.115	520	689	323	6.469	50	125	الإسماعيلية
Suez	835	3.599	232	255	-	-	-	-	السويس
Menoufia	-	-	-	-	860	7.107	121	170	المنوفية
Qalyoubia	-	-	-	-	173	3.392	51	63	القليوبية
Cairo	112	4.480	25	56	-	-	-	-	القاهرة
Lower Egypt	19665	5.983	3287	4607	9726	7.058	1378	1709	جملة الوجه البحرى
Giza	585	7.500	78	93	513	8.015	64	64	الجيزة
Beni Suef	157	7.126	22	22	157	9.809	16	16	بنى سويف
Menia	121	4.652	26	26	80	5.688	14	15	المنيا
Middle Egypt	863	6.849	126	141	750	7.979	94	95	جملة مصر الوسطى
Assuit	121	7.650	16	16	24	8.000	3	15	أسيوط
Suhag	33	5.472	6	10	11	5.588	2	2	سوهاج
Qena	-	-	-	3	8	2.667	3	3	قنا
Upper Egypt	154	7.000	22	29	43	5.375	8	20	جملة مصر العليا
Inside the valley	20682	6.021	3435	4777	10519	7.107	1480	1824	إجمالى داخل الوادى
New Valley	448	2.475	181	532	-	-	-	-	الوادى الجديد
Matruh	3332	1.566	2128	2942	-	-	-	-	مطروح
North Sinai	174	2.320	75	75	-	-	-	-	شمال سيناء
South Sinai	-	-	-	1	-	-	-	-	جنوب سيناء
Noubaria	313909	11.568	27136	27987	-	-	-	-	النوبارية
Outside the valley	317863	10.768	29520	31537	-	-	-	-	إجمالى خارج الوادى
Total	338545	10.273	32955	36314	10519	7.107	1480	1824	الإجمالى

* Land outside The Zemam & Governorates outside the valley .

* أراضي خارج الزمام ومحافظات خارج الوادى .

Source : Economic Affairs Sector .

المصدر : قطاع الشؤون الاقتصادية .

Table (94) Cont.

Area, Yield and Production of
The Varieties Fruits, 2019

(Area: Fedden , Yield : Ton / Fed. , Production: Ton)

تابع جدول (٩٤)

مساحة وإنتاجية وإنتاج

أصناف حاصلات الفاكهة عام ٢٠١٩

(المساحة : فدان ، الإنتاجية : طن / فدان ، الإنتاج : طن)

Governorates	Peach خوخ				المحافظات
	Total الإجمالي				
	الإنتاج Production	الإنتاجية Yield	المساحة المثمرة F.Area	المساحة الكلية T. Area	
Alexandria	148	8.222	18	34	الأسكندرية
Behera	14008	6.313	2219	2739	البحيرة
Gharbia	162	7.714	21	31	الغربية
Kafr-El Sheikh	2648	7.459	355	355	كفر الشيخ
Dakahlia	5360	7.757	691	693	الدقهلية
Damietta	5	5.000	1	1	دمياط
Sharkia	2097	5.809	361	1105	الشرقية
Ismailia	2983	5.233	570	814	الإسماعيلية
Suez	835	3.599	232	255	السويس
Menoufia	860	7.107	121	170	المنوفية
Qalyoubia	173	3.392	51	63	القليوبية
Cairo	112	4.480	25	56	القاهرة
Lower Egypt	29391	6.300	4665	6316	جملة الوجه البحرى
Giza	1098	7.732	142	157	الجيزة
Beni Suef	314	8.263	38	38	بنى سويف
Menia	201	5.025	40	41	المنيا
Middle Egypt	1613	7.332	220	236	جملة مصر الوسطى
Assuit	145	7.632	19	31	أسيوط
Suhag	44	5.500	8	12	سوهاج
Qena	8	2.667	3	6	قنا
Upper Egypt	197	6.567	30	49	جملة مصر العليا
Inside the valley	31201	6.348	4915	6601	إجمالى داخل الوادى
New Valley	448	2.475	181	532	الوادى الجديد
Matruh	3332	1.566	2128	2942	مطروح
North Sinai	174	2.320	75	75	شمال سيناء
South Sinai	-	-	-	1	جنوب سيناء
Noubaria	313909	11.568	27136	27987	النوبارية
Outside the valley	317863	10.768	29520	31537	إجمالى خارج الوادى
Total	349064	10.137	34435	38138	الإجمالى

Source : Economic Affairs Sector .

المصدر : قطاع الشؤون الاقتصادية .

Table (94) Cont.

Area, Yield and Production of
The Varieties Fruits, 2019

(Area: Fedden , Yield : Ton / Fed. , Production: Ton)

تابع جدول (٩٤)

مساحة وإنتاجية وإنتاج

أصناف حاصلات الفاكهة عام ٢٠١٩

(المساحة : فدان ، الإنتاجية : طن / فدان ، الإنتاج : طن)

Governorates	Plum برقوق								المحافظات
	New Land أراضي جديدة *				Old Land أراضي قديمة				
	الإنتاج Production	الإنتاجية Yield	المساحة المثمرة F.Area	المساحة الكلية T. Area	الإنتاج Production	الإنتاجية Yield	المساحة المثمرة F.Area	المساحة الكلية T. Area	
Behera	200	4.000	50	50	194	4.620	42	44	البحيرة
Gharbia	-	-	-	-	-	-	-	9	الغربية
Sharkia	-	-	-	-	154	4.813	32	51	الشرقية
Ismailia	225	3.000	75	90	-	-	-	3	الإسماعيلية
Suez	9	1.000	9	28	8	4.000	2	2	السويس
Menoufia	-	-	-	-	3053	6.876	444	508	المنوفية
Qalyoubia	-	-	-	-	5737	5.150	1114	1115	القليوبية
Lower Egypt	434	3.239	134	168	9146	5.597	1634	1732	جملة الوجه البحرى
Giza	-	-	-	20	2806	5.417	518	523	الجيزة
Beni Suef	-	-	-	-	6	6.000	1	2	بنى سويف
Fayoum	-	-	-	-	4	4.000	1	1	الفيوم
Menia	25	2.122	12	12	13	2.118	6	6	المنيا
Middle Egypt	25	2.083	12	32	2829	5.378	526	532	جملة مصر الوسطى
Inside the valley	459	3.144	146	200	11975	5.544	2160	2264	إجمالى داخل الوادى
New Valley	13	2.600	5	6	-	-	-	-	الوادى الجديد
Matruh	150	2.500	60	80	-	-	-	-	مطروح
South Sinai	1	1.000	1	1	-	-	-	-	جنوب سيناء
Noubaria	3456	8.000	432	2075	-	-	-	-	النوبارية
Outside the valley	3620	7.269	498	2162	-	-	-	-	إجمالى خارج الوادى
Total	4079	6.334	644	2362	11975	5.544	2160	2264	الإجمالى

* Land outside The Zemam & Governorates outside the valley .

* أراضي خارج الزمام ومحافظات خارج الوادى .

Source : Economic Affairs Sector .

المصدر : قطاع الشؤون الاقتصادية .

Table (94) Cont.

Area, Yield and Production of
The Varieties Fruits, 2019

تابع جدول (٩٤)

مساحة وإنتاجية وإنتاج

أصناف حاصلات الفاكهة عام ٢٠١٩

(Area: Fedden , Yield : Ton / Fed. , Production: Ton)

(المساحة : فدان ، الإنتاجية : طن / فدان ، الإنتاج : طن)

Governorates	Plum برقوق				المحافظات
	Total الإجمالي				
	الإنتاج Production	الإنتاجية Yield	المساحة المثمرة F.Area	المساحة الكلية T. Area	
Behera	394	4.283	92	94	البحيرة
Gharbia	-	-	-	9	الغربية
Sharkia	154	4.813	32	51	الشرقية
Ismailia	225	3.000	75	93	الإسماعيلية
Suez	17	1.545	11	30	السويس
Menoufia	3053	6.876	444	508	المنوفية
Qalyoubia	5737	5.150	1114	1115	القليوبية
Lower Egypt	9580	5.419	1768	1900	جملة الوجه البحرى
Giza	2806	5.417	518	543	الجيزة
Beni Suef	6	6.000	1	2	بنى سويف
Fayoum	4	4.000	1	1	الفيوم
Menia	38	2.111	18	18	المنيا
Middle Egypt	2854	5.305	538	564	جملة مصر الوسطى
Inside the valley	12434	5.392	2306	2464	إجمالى داخل الوادى
New Valley	13	2.600	5	6	الوادى الجديد
Matruh	150	2.500	60	80	مطروح
South Sinai	1	1.000	1	1	جنوب سيناء
Noubaria	3456	8.000	432	2075	النوبارية
Outside the valley	3620	7.269	498	2162	إجمالى خارج الوادى
Total	16054	5.725	2804	4626	الإجمالى

Source : Economic Affairs Sector .

المصدر : قطاع الشؤون الاقتصادية .

Table (94) Cont.

تابع جدول (٩٤)

Area, Yield and Production of

مساحة وإنتاجية وإنتاج

The Varieties Fruits, 2019

أصناف حاصلات الفاكهة عام ٢٠١٩

(Area: Fedden , Yield : Ton / Fed. , Production: Ton)

(المساحة : فدان ، الإنتاجية : طن / فدان ، الإنتاج : طن)

Governorates	Olive زيتون								المحافظات
	New Land أراضي جديدة *				Old Land أراضي قديمة				
	الإنتاج Production	الإنتاجية Yield	المساحة المثمرة F.Area	المساحة الكلية T. Area	الإنتاج Production	الإنتاجية Yield	المساحة المثمرة F.Area	المساحة الكلية T. Area	
Alexandria	613	2.452	250	428	15	3.000	5	521	الأسكندرية
Behera	113400	4.200	27000	27734	8	4.000	2	2	البحيرة
Sharkia	44629	5.564	8021	9061	903	6.495	139	212	الشرقية
Ismailia	68860	4.333	15892	27691	2370	5.000	474	621	الإسماعيلية
Port Said	101	5.050	20	20	-	-	-	-	بور سعيد
Suez	15690	6.000	2615	2857	5068	7.000	724	724	السويس
Menoufia	-	-	-	-	1095	7.500	146	146	المنوفية
Qalyoubia	-	-	-	-	773	3.451	224	224	القليوبية
Cairo	76908	6.477	11874	11874	94	4.488	21	21	القاهرة
Lower Egypt	320201	4.876	65672	79665	10326	5.952	1735	2471	جملة الوجه البحرى
Giza	9568	2.675	3577	4782	4772	3.125	1527	1593	الجيزة
Beni Suef	18701	6.400	2922	2953	718	7.106	101	110	بنى سويف
Fayoum	64350	6.175	10421	14083	32059	6.560	4887	5963	الفيوم
Menia	4176	5.200	803	803	72	6.500	11	18	المنيا
Middle Egypt	96795	5.462	17723	22621	37621	5.765	6526	7684	جملة مصر الوسطى
Assuit	14099	5.400	2611	2611	142	5.660	25	2515	أسيوط
Suhag	863	3.750	230	230	226	5.250	43	64	سوهاج
Qena	1034	3.325	311	311	4	4.000	1	1	قنا
Luxor	93	3.311	28	28	2	2.000	1	1	الأقصر
Aswan	-	-	-	2	-	-	-	-	أسوان
Upper Egypt	16089	5.059	3180	3182	374	5.343	70	2581	جملة مصر العليا
Inside the valley	433085	5.002	86575	105468	48321	5.800	8331	12736	إجمالى داخل الوادى
New Valley	20900	4.377	4775	9596	-	-	-	-	الوادى الجديد
Matruh	154643	4.365	35428	37684	-	-	-	-	مطروح
Red Sea	106	2.255	47	47	-	-	-	-	البحر الأحمر
North Sinai	30129	2.310	13043	15232	-	-	-	-	شمال سيناء
South Sinai	12486	0.817	15283	18389	-	-	-	-	جنوب سيناء
Noubaria	281781	6.245	45121	45990	-	-	-	-	النوبارية
Outside the valley	500045	4.398	113697	126938	-	-	-	-	إجمالى خارج الوادى
Total	933130	4.659	200272	232406	48321	5.800	8331	12736	الإجمالى

* Land outside The Zemam & Governorates outside the valley .

* أراضي خارج الزمام ومحافظات خارج الوادى .

Source : Economic Affairs Sector .

المصدر : قطاع الشؤون الاقتصادية .

Table (94) Cont.

Area, Yield and Production of
The Varieties Fruits, 2019

تابع جدول (٩٤)

مساحة وإنتاجية وإنتاج

أصناف حاصلات الفاكهة عام ٢٠١٩

(Area: Fedden , Yield : Ton / Fed. , Production: Ton)

(المساحة : فدان ، الإنتاجية : طن / فدان ، الإنتاج : طن)

Governorates	Olive زيتون				المحافظات
	Total الإجمالي				
	الإنتاج Production	الإنتاجية Yield	المساحة المثمرة F.Area	المساحة الكلية T. Area	
Alexandria	628	2.463	255	949	الأسكندرية
Behera	113408	4.200	27002	27736	البحيرة
Sharkia	45532	5.580	8160	9273	الشرقية
Ismailia	71230	4.352	16366	28312	الإسماعيلية
Port Said	101	5.050	20	20	بور سعيد
Suez	20758	6.217	3339	3581	السويس
Menoufia	1095	7.500	146	146	المنوفية
Qalyoubia	773	3.451	224	224	القليوبية
Cairo	77002	6.473	11895	11895	القاهرة
Lower Egypt	330527	4.903	67407	82136	جملة الوجه البحرى
Giza	14340	2.810	5104	6375	الجيزة
Beni Suef	19419	6.424	3023	3063	بنى سويف
Fayoum	96409	6.298	15308	20046	الفيوم
Menia	4248	5.219	814	821	المنيا
Middle Egypt	134416	5.543	24249	30305	جملة مصر الوسطى
Assuit	14241	5.403	2636	5126	أسيوط
Suhag	1089	3.989	273	294	سوهاج
Qena	1038	3.327	312	312	قنا
Luxor	95	3.276	29	29	الأقصر
Aswan	-	-	-	2	أسوان
Upper Egypt	16463	5.066	3250	5763	جملة مصر العليا
Inside the valley	481406	5.072	94906	118204	إجمالى داخل الوادى
New Valley	20900	4.377	4775	9596	الوادى الجديد
Matruh	154643	4.365	35428	37684	مطروح
Red Sea	106	2.255	47	47	البحر الأحمر
North Sinai	30129	2.310	13043	15232	شمال سيناء
South Sinai	12486	0.817	15283	18389	جنوب سيناء
Noubaria	281781	6.245	45121	45990	النوبارية
Outside the valley	500045	4.398	113697	126938	إجمالى خارج الوادى
Total	981451	4.705	208603	245142	الإجمالى

Source : Economic Affairs Sector .

المصدر : قطاع الشؤون الاقتصادية .

Table (94) Cont.

تابع جدول (٩٤)

Area, Yield and Production of
The Varieties Fruits, 2019

مساحة وإنتاجية وإنتاج

أصناف حاصلات الفاكهة عام ٢٠١٩

(Area: Fedden , Yield : Ton / Fed. , Production: Ton)

(المساحة : فدان ، الإنتاجية : طن / فدان ، الإنتاج : طن)

Governorates	Almond اللوز								المحافظات
	New Land أراضي جديدة *				Old Land أراضي قديمة				
	الإنتاج Production	الإنتاجية Yield	المساحة المثمرة F.Area	المساحة الكلية T. Area	الإنتاج Production	الإنتاجية Yield	المساحة المثمرة F.Area	المساحة الكلية T. Area	
Alexandria	6	2.000	3	3	-	-	-	1	الأسكندرية
Ismailia	1	1.000	1	1	-	-	-	-	الإسماعيلية
Suez	46	1.643	28	28	-	-	-	-	السويس
Lower Egypt	53	1.656	32	32	-	-	-	1	جملة الوجه البحرى
Inside the valley	53	1.656	32	32	-	-	-	1	إجمالى داخل الوادى
Matruh	1017	1.414	719	719	-	-	-	-	مطروح
North Sinai	200	0.735	272	295	-	-	-	-	شمال سيناء
South Sinai	59	0.573	103	109	-	-	-	-	جنوب سيناء
Outside the valley	1276	1.166	1094	1123	-	-	-	-	إجمالى خارج الوادى
Total	1329	1.180	1126	1155	-	-	-	1	الإجمالى

Governorates	Almond اللوز				المحافظات
	Total الإجمالى				
	الإنتاج Production	الإنتاجية Yield	المساحة المثمرة F.Area	المساحة الكلية T. Area	
Alexandria	6	2.000	3	4	الأسكندرية
Ismailia	1	1.000	1	1	الإسماعيلية
Suez	46	1.643	28	28	السويس
Lower Egypt	53	1.656	32	33	جملة الوجه البحرى
Inside the valley	53	1.656	32	33	إجمالى داخل الوادى
Matruh	1017	1.414	719	719	مطروح
North Sinai	200	0.735	272	295	شمال سيناء
South Sinai	59	0.573	103	109	جنوب سيناء
Outside the valley	1276	1.166	1094	1123	إجمالى خارج الوادى
Total	1329	1.180	1126	1156	الإجمالى

* Land outside The Zemam & Governorates outside the valley .

* أراضي خارج الزمام ومحافظات خارج الوادى .

Source : Economic Affairs Sector .

المصدر : قطاع الشؤون الاقتصادية .

Table (94) Cont.

Area, Yield and Production of
The Varieties Fruits, 2019

تابع جدول (٩٤)

مساحة وإنتاجية وإنتاج

أصناف حاصلات الفاكهة عام ٢٠١٩

(Area: Fedden , Yield : Ton / Fed. , Production: Ton)

(المساحة : فدان ، الإنتاجية : طن / فدان ، الإنتاج : طن)

Governorates	Pecan nut بيكان								المحافظات
	New Land أراضي جديدة *				Old Land أراضي قديمة				
	الإنتاج Production	الإنتاجية Yield	المساحة المثمرة F.Area	المساحة الكلية T. Area	الإنتاج Production	الإنتاجية Yield	المساحة المثمرة F.Area	المساحة الكلية T. Area	
Beni Suef	-	-	-	-	-	-	-	2	بنى سويف
Middle Egypt	-	-	-	-	-	-	-	2	مصر الوسطى
Inside the valley	-	-	-	-	-	-	-	2	إجمالى داخل الوادى
Noubaria	266	4.433	60	60	-	-	-	-	النوبارية
Outside the valley	266	4.433	60	60	-	-	-	-	إجمالى خارج الوادى
Total	266	4.433	60	60	-	-	-	2	الإجمالى

Governorates	Pecan nut بيكان				المحافظات
	Total الإجمالى				
	الإنتاج Production	الإنتاجية Yield	المساحة المثمرة F.Area	المساحة الكلية T. Area	
Beni Suef	-	-	-	2	بنى سويف
Middle Egypt	-	-	-	2	مصر الوسطى
Inside the valley	-	-	-	2	إجمالى داخل الوادى
Noubaria	266	4.433	60	60	النوبارية
Outside the valley	266	4.433	60	60	إجمالى خارج الوادى
Total	266	4.433	60	62	الإجمالى

* Governorates outside the valley .

* محافظات خارج الوادى .

Source : Economic Affairs Sector .

المصدر : قطاع الشؤون الاقتصادية .

Table (94) Cont.

تابع جدول (٩٤)

Area, Yield and Production of
The Varieties Fruits, 2019

مساحة وإنتاجية وإنتاج

أصناف حاصلات الفاكهة عام ٢٠١٩

(Area: Fedden , Yield : Ton / Fed. , Production: Ton)

(المساحة : فدان ، الإنتاجية : طن / فدان ، الإنتاج : طن)

Governorates	Medlar بشملة								المحافظات
	New Land أراضي جديدة *				Old Land أراضي قديمة				
	الإنتاج Production	الإنتاجية Yield	المساحة المثمرة F.Area	المساحة الكلية T. Area	الإنتاج Production	الإنتاجية Yield	المساحة المثمرة F.Area	المساحة الكلية T. Area	
Alexandria	-	-	-	-	-	-	-	1	الأسكندرية
Behera	-	-	-	-	-	-	-	31	البحيرة
Gharbia	-	-	-	-	29	5.800	5	5	الغربية
Menoufia	-	-	-	-	83	5.533	15	15	المنوفية
Qalyoubia	-	-	-	-	71	11.833	6	6	القليوبية
Lower Egypt	-	-	-	-	183	7.038	26	58	جملة الوجه البحرى
Giza	67	2.310	29	29					الجيزة
Middle Egypt	67	2.310	29	29					جملة مصر الوسطى
Inside the valley	67	2.310	29	29	183	7.038	26	58	إجمالى داخل الوادى
New Valley	4	4.000	1	1	-	-	-	-	الوادى الجديد
Noubaria	1167	7.780	150	170	-	-	-	-	النوبارية
Outside the valley	1171	7.755	151	171	-	-	-	-	إجمالى خارج الوادى
Total	1238	6.878	180	200	183	7.038	26	58	الإجمالى

Governorates	Medlar بشملة				المحافظات
	Total الإجمالى				
	الإنتاج Production	الإنتاجية Yield	المساحة المثمرة F.Area	المساحة الكلية T. Area	
Alexandria	-	-	-	1	الأسكندرية
Behera	-	-	-	31	البحيرة
Gharbia	29	5.800	5	5	الغربية
Menoufia	83	5.533	15	15	المنوفية
Qalyoubia	71	11.833	6	6	القليوبية
Lower Egypt	183	7.038	26	58	جملة الوجه البحرى
Giza	67	2.310	29	29	الجيزة
Middle Egypt	67	2.310	29	29	جملة مصر الوسطى
Inside the valley	250	4.545	55	87	إجمالى داخل الوادى
New Valley	4	4.000	1	1	الوادى الجديد
Noubaria	1167	7.780	150	170	النوبارية
Outside the valley	1171	7.755	151	171	إجمالى خارج الوادى
Total	1421	6.898	206	258	الإجمالى

* Land outside The Zemam & Governorates outside the valley .

* أراضي خارج الزمام ومحافظات خارج الوادى .

Source : Economic Affairs Sector .

المصدر : قطاع الشئون الإقتصادية .

Table (94) Cont.

Area, Yield and Production of
The Varieties Fruits, 2019

(Area: Fedden , Yield : Ton / Fed. , Production: Ton)

تابع جدول (٩٤)

مساحة وإنتاجية وإنتاج

أصناف حاصلات الفاكهة عام ٢٠١٩

(المساحة : فدان ، الإنتاجية : طن / فدان ، الإنتاج : طن)

Governorates	Custard Apple قشطة								المحافظات
	New Land أراضي جديدة *				Old Land أراضي قديمة				
	الإنتاج Production	الإنتاجية Yield	المساحة المثمرة F.Area	المساحة الكلية T. Area	الإنتاج Production	الإنتاجية Yield	المساحة المثمرة F.Area	المساحة الكلية T. Area	
Alexandria	-	-	-	-	3	3.000	1	1	الأسكندرية
Behera	3250	6.500	500	500	-	-	-	-	البحيرة
Sharkia	-	-	-	-	14	4.667	3	25	الشرقية
Suez	-	-	-	7	-	-	-	-	السويس
Menoufia	-	-	-	-	28	1.667	17	17	المنوفية
Lower Egypt	3250	6.500	500	507	45	2.143	21	43	جملة الوجه البحرى
Giza	334	7.423	45	55	173	7.520	23	24	الجيزة
Menia	10	2.000	5	5	-	-	-	-	المنيا
Middle Egypt	344	6.880	50	60	173	7.522	23	24	جملة مصر الوسطى
Inside the valley	3594	6.535	550	567	218	4.955	44	67	إجمالى داخل الوادى
New valley	2	2.000	1	1	-	-	-	-	الوادى الجديد
Noubaria	1643	4.465	368	368	-	-	-	-	النوبارية
Outside the valley	1645	4.458	369	369	-	-	-	-	إجمالى خارج الوادى
Total	5239	5.701	919	936	218	4.955	44	67	الإجمالى

Governorates	Custard Apple قشطة				المحافظات
	Total الإجمالى				
	الإنتاج Production	الإنتاجية Yield	المساحة المثمرة F.Area	المساحة الكلية T. Area	
Alexandria	3	3.000	1	1	الأسكندرية
Behera	3250	6.500	500	500	البحيرة
Sharkia	14	4.667	3	25	الشرقية
Suez	-	-	-	7	السويس
Menoufia	28	1.647	17	17	المنوفية
Lower Egypt	3295	6.324	521	550	جملة الوجه البحرى
Giza	507	7.456	68	79	الجيزة
Menia	10	2.000	5	5	المنيا
Middle Egypt	517	7.082	73	84	جملة مصر الوسطى
Inside the valley	3812	6.418	594	634	إجمالى داخل الوادى
New Valley	2	2.000	1	1	الوادى الجديد
Noubaria	1643	4.465	368	368	النوبارية
Outside the valley	1645	4.458	369	369	إجمالى خارج الوادى
Total	5457	5.667	963	1003	الإجمالى

* Land outside The Zema & Governorates outside the valley .

* أراضي خارج الزمام ومحافظات خارج الوادى .

Source : Economic Affairs Sector .

المصدر : قطاع الشؤون الاقتصادية .

Table (94) Cont.

Area, Yield and Production of
The Varieties Fruits, 2019

(Area: Fedden , Yield : Ton / Fed. , Production: Ton)

تابع جدول (٩٤)

مساحة وإنتاجية وإنتاج

أصناف حاصلات الفاكهة عام ٢٠١٩

(المساحة : فدان ، الإنتاجية : طن / فدان ، الإنتاج : طن)

Governorates	Avocado زيدية								المحافظات
	New Land أراضي جديدة				Old Land أراضي قديمة				
	الإنتاج Production	الإنتاجية Yield	المساحة المثمرة F.Area	المساحة الكلية T. Area	الإنتاج Production	الإنتاجية Yield	المساحة المثمرة F.Area	المساحة الكلية T. Area	
Behera	-	-	-	-	-	-	-	157	البحيرة
Gharbia	-	-	-	-	-	-	-	5	الغربية
Menoufia	-	-	-	-	20	5.000	4	10	المنوفية
Qalyoubia	-	-	-	-	-	-	-	9	القليوبية
Lower Egypt	-	-	-	-	20	5.000	4	181	جملة الوجه البحرى
Inside the valley	-	-	-	-	20	5.000	4	181	إجمالى داخل الوادى
Total	-	-	-	-	20	5.000	4	181	الإجمالى

Governorates	Avocado زيدية				المحافظات
	Total الإجمالى				
	الإنتاج Production	الإنتاجية Yield	المساحة المثمرة F.Area	المساحة الكلية T. Area	
Behera	-	-	-	157	البحيرة
Gharbia	-	-	-	5	الغربية
Menoufia	20	5.000	4	10	المنوفية
Qalyoubia	-	-	-	9	القليوبية
Lower Egypt	20	5.000	4	181	جملة الوجه البحرى
Inside the valley	20	5.000	4	181	إجمالى داخل الوادى
Total	20	5.000	4	181	الإجمالى

Governorates	Nabq نبق								المحافظات
	New Land أراضي جديدة *				Old Land أراضي قديمة				
	الإنتاج Production	الإنتاجية Yield	المساحة المثمرة F.Area	المساحة الكلية T. Area	الإنتاج Production	الإنتاجية Yield	المساحة المثمرة F.Area	المساحة الكلية T. Area	
New Valley	1	1.000	1	1	-	-	-	-	الوادى الجديد
Outside the valley	1	1.000	1	1	-	-	-	-	إجمالى خارج الوادى
Total	1	1.000	1	1	-	-	-	-	الإجمالى

Governorates	Nabq نبق				المحافظات
	Total الإجمالى				
	الإنتاج Production	الإنتاجية Yield	المساحة المثمرة F.Area	المساحة الكلية T. Area	
New Valley	1	1.000	1	1	الوادى الجديد
Outside the valley	1	1.000	1	1	إجمالى خارج الوادى
Total	1	1.000	1	1	الإجمالى

Source : Economic Affairs Sector .

المصدر : قطاع الشئون الاقتصادية .

Table (94) Cont.

Area, Yield and Production of
The Varieties Fruits, 2019

(Area: Fedden , Yield : Ton / Fed. , Production: Ton)

تابع جدول (٩٤)

مساحة وإنتاجية وإنتاج

أصناف حاصلات الفاكهة عام ٢٠١٩

(المساحة : فدان ، الإنتاجية : طن / فدان ، الإنتاج : طن)

Governorates	Persimmon كاكى								المحافظات
	New Land أراضي جديدة *				Old Land أراضي قديمة				
	الإنتاج Production	الإنتاجية Yield	المساحة المثمرة F.Area	المساحة الكلية T. Area	الإنتاج Production	الإنتاجية Yield	المساحة المثمرة F.Area	المساحة الكلية T. Area	
Alexandria	-	-	-	26	12	6.000	2	2	الأسكندرية
Behera	-	-	-	-	647	8.295	78	367	البحيرة
Gharbia	-	-	-	-	249	9.960	25	49	الغربية
Dakahlia	-	-	-	-	8179	7.200	1136	1403	الدقهلية
Damietta	-	-	-	-	27	9.000	3	4	دمياط
Sharkia	-	-	-	-	81	6.231	13	13	الشرقية
Menoufia	-	-	-	-	229	8.808	26	26	المنوفية
Qalyoubia	-	-	-	-	148	7.048	21	21	القليوبية
Lower Egypt	-	-	-	26	9572	7.340	1304	1885	جملة الوجه البحرى
Giza	-	-	-	10	-	-	-	-	الجيزة
Beni Suef	-	-	-	-	7	7.000	1	1	بنى سويف
Menia	-	-	-	-	2	2.000	1	1	المنيا
Middle Egypt	-	-	-	10	9	4.500	2	2	جملة مصر الوسطى
Inside the valley	-	-	-	36	9581	7.336	1306	1887	إجمالى داخل الوادى
Matruh	4	2.000	2	18	-	-	-	-	مطروح
Noubaria	6944	8.267	840	840	-	-	-	-	النوبارية
Outside the valley	6948	8.252	842	858	-	-	-	-	إجمالى خارج الوادى
Total	6948	8.252	842	894	9581	7.336	1306	1887	الإجمالى

* Land outside The Zemam & Governorates outside the valley .

* أراضي خارج الزمام ومحافظات خارج الوادى .

Source : Economic Affairs Sector .

المصدر : قطاع الشؤون الاقتصادية .

Table (94) Cont.

Area, Yield and Production of
The Varieties Fruits, 2019

تابع جدول (٩٤)

مساحة وإنتاجية وإنتاج

أصناف حاصلات الفاكهة عام ٢٠١٩

(Area: Fedden , Yield : Ton / Fed. , Production: Ton)

(المساحة : فدان ، الإنتاجية : طن / فدان ، الإنتاج : طن)

Governorates	Persimmon كاكى				المحافظات
	Total الإجمالي				
	الإنتاج Production	الإنتاجية Yield	المساحة المثمرة F.Area	المساحة الكلية T. Area	
Alexandria	12	6.000	2	28	الأسكندرية
Behera	647	8.295	78	367	البحيرة
Gharbia	249	9.960	25	49	الغربية
Dakahlia	8179	7.200	1136	1403	الدقهلية
Damietta	27	9.000	3	4	دمياط
Sharkia	81	6.231	13	13	الشرقية
Menoufia	229	8.808	26	26	المنوفية
Qalyoubia	148	7.048	21	21	القليوبية
Lower Egypt	9572	7.340	1304	1911	جملة الوجه البحرى
Giza	-	-	-	10	الجيزة
Beni Suef	7	7.000	1	1	بنى سويف
Menia	2	2.000	1	1	المنيا
Middle Egypt	9	4.500	2	12	جملة مصر الوسطى
Inside the valley	9581	7.336	1306	1923	إجمالي داخل الوادى
Matruh	4	-	2	18	مطروح
Noubaria	6944	8.267	840	840	النوبارية
Outside the valley	6948	8.252	842	858	إجمالي خارج الوادى
Total	16529	7.695	2148	2781	الإجمالي

Source : Economic Affairs Sector .

المصدر : قطاع الشؤون الاقتصادية .

Table (94) Cont.

Area, Yield and Production of
The Varieties Fruits, 2019

(Area: Fedden , Yield : Ton / Fed. , Production: Ton)

تابع جدول (٩٤)

مساحة وإنتاجية وإنتاج

أصناف حاصلات الفاكهة عام ٢٠١٩

(المساحة : فدان ، الإنتاجية : طن / فدان ، الإنتاج : طن)

Governorates	Kiwi كيوى								المحافظات
	New Land أراضي جديدة *				Old Land أراضي قديمة				
	الإنتاج Production	الإنتاجية Yield	المساحة المثمرة F.Area	المساحة الكلية T. Area	الإنتاج Production	الإنتاجية Yield	المساحة المثمرة F.Area	المساحة الكلية T. Area	
Noubaria	269	5.380	50	50	-	-	-	-	النوبارية
Outside the valley	269	5.380	50	50	-	-	-	-	إجمالي خارج الوادي
Total	269	5.380	50	50	-	-	-	-	الإجمالي

Governorates	Kiwi كيوى				المحافظات
	Total الإجمالي				
	الإنتاج Production	الإنتاجية Yield	المساحة المثمرة F.Area	المساحة الكلية T. Area	
Noubaria	269	5.380	50	50	النوبارية
Outside the valley	269	5.380	50	50	إجمالي خارج الوادي
Total	269	5.380	50	50	الإجمالي

Governorates	Mulberry توت								المحافظات
	New Land أراضي جديدة				Old Land أراضي قديمة				
	الإنتاج Production	الإنتاجية Yield	المساحة المثمرة F.Area	المساحة الكلية T. Area	الإنتاج Production	الإنتاجية Yield	المساحة المثمرة F.Area	المساحة الكلية T. Area	
Alexandria	-	-	-	-	1	1.000	1	1	الأسكندرية
Qalyoubia	1	1.000	1	1	-	-	-	-	القليوبية
Lower Egypt	1	1.000	1	1	1	1.000	1	1	جملة الوجه البحرى
Inside the valley	1	1.000	1	1	1	1.000	1	1	إجمالي داخل الوادي
New Valley	1	1.000	1	1	-	-	-	-	الوادي الجديد
Outside the valley	1	1.000	1	1	-	-	-	-	إجمالي خارج الوادي
Total	2	1.000	2	2	1	1.000	1	1	الإجمالي

Governorates	Mulberry توت				المحافظات
	Total الإجمالي				
	الإنتاج Production	الإنتاجية Yield	المساحة المثمرة F.Area	المساحة الكلية T. Area	
Alexandria	1	1.000	1	1	الأسكندرية
Qalyoubia	1	1.000	1	1	القليوبية
Lower Egypt	2	1.000	2	2	جملة الوجه البحرى
Inside the valley	2	1.000	2	2	إجمالي داخل الوادي
New Valley	1	1.000	1	1	الوادي الجديد
Outside the valley	1	1.000	1	1	إجمالي خارج الوادي
Total	3	1.000	3	3	الإجمالي

* Governorates outside the valley .

* محافظات خارج الوادي .

Source : Economic Affairs Sector .

المصدر : قطاع الشؤون الاقتصادية .

Table (94) Cont.

Area, Yield and Production of
The Varieties Fruits, 2019

(Area: Fedden , Yield : Ton / Fed. , Production: Ton)

تابع جدول (٩٤)

مساحة وإنتاجية وإنتاج

أصناف حاصلات الفاكهة عام ٢٠١٩

(المساحة : فدان ، الإنتاجية : طن / فدان ، الإنتاج : طن)

Governorates	Pistachionut فسق								المحافظات
	New Land أراضي جديدة *				Old Land أراضي قديمة				
	الإنتاج Production	الإنتاجية Yield	المساحة المثمرة F.Area	المساحة الكلية T. Area	الإنتاج Production	الإنتاجية Yield	المساحة المثمرة F.Area	المساحة الكلية T. Area	
South Sinai	37	2.176	17	19	-	-	-	-	جنوب سيناء
Outside the valley	37	2.176	17	19	-	-	-	-	إجمالي خارج الوادي
Total	37	2.176	17	19	-	-	-	-	الإجمالي

Governorates	Pistachionut فسق				المحافظات
	Total الإجمالي				
	الإنتاج Production	الإنتاجية Yield	المساحة المثمرة F.Area	المساحة الكلية T. Area	
South Sinai	37	2.176	17	19	جنوب سيناء
Outside the valley	37	2.176	17	19	إجمالي خارج الوادي
Total	37	2.176	17	19	الإجمالي

Governorates	Anab عناب								المحافظات
	New Land أراضي جديدة				Old Land أراضي قديمة				
	الإنتاج Production	الإنتاجية Yield	المساحة المثمرة F.Area	المساحة الكلية T. Area	الإنتاج Production	الإنتاجية Yield	المساحة المثمرة F.Area	المساحة الكلية T. Area	
Dakahlia	-	-	-	-	3	1.000	3	3	الدقهلية
Lower Egypt	-	-	-	-	3	1.000	3	3	جملة الوجه البحرى
Inside the valley	-	-	-	-	3	1.000	3	3	إجمالي داخل الوادي
Total	-	-	-	-	3	1.000	3	3	الإجمالي

Governorates	Anab عناب				المحافظات
	Total الإجمالي				
	الإنتاج Production	الإنتاجية Yield	المساحة المثمرة F.Area	المساحة الكلية T. Area	
Dakahlia	3	1.000	3	3	الدقهلية
Lower Egypt	3	1.000	3	3	جملة الوجه البحرى
Inside the valley	3	1.000	3	3	إجمالي داخل الوادي
Total	3	1.000	3	3	الإجمالي

* Governorates outside the valley .

* محافظات خارج الوادي .

Source : Economic Affairs Sector .

المصدر : قطاع الشؤون الاقتصادية .

Table (95)

جدول (٩٥)

Area and Production of the Mixture Trees, 2019

مساحة وإنتاج حاصلات الأشجار المختلطة عام ٢٠١٩

(Area: Fedden , Production: Ton)

(المساحة : فدان ، الإنتاج : طن)

Governorates	Total الإجمالي			New Land أراضي جديدة			Old Land أراضي قديمة			المحافظات
	الإنتاج	المساحة المثمرة	المساحة الكلية	الإنتاج	المساحة المثمرة	المساحة الكلية	الإنتاج	المساحة المثمرة	المساحة الكلية	
	Production	F.Area	T. Area	Production	F.Area	T. Area	Production	F.Area	T. Area	
Giza	11	8	8	-	-	-	11	8	8	الجيزة
Middle Egypt	11	8	8	-	-	-	11	8	8	جملة مصر الوسطى
Inside the valley	11	8	8	-	-	-	11	8	8	إجمالي داخل الوادي
Total	11	8	8	-	-	-	11	8	8	الإجمالي

Source : Economic Affairs Sector .

المصدر : قطاع الشؤون الاقتصادية .

Table (96)

جدول (٩٦)

Total Area, Yield and Production for

إجمالي مساحة وإنتاجية وإنتاج

Varieties of Palm Dates, 2019

أصناف نخيل البلح عام ٢٠١٩

Governorates	New Land * أراضي جديدة				Old Land أراضي قديمة				المحافظات
	الإنتاج (طن)	الإنتاجية (كجم/نخلة)	النخيل المثمر (نخلة)	المساحة (فدان)	الإنتاج (طن)	الإنتاجية (كجم/نخلة)	النخيل المثمر (نخلة)	المساحة (فدان)	
	Production (Ton)	Yield (K. G./Palm)	F. Palm (Palm)	Area (Fed.)	Production (Ton)	Yield (K. G./Palm)	F. Palm (Palm)	Area (Fed.)	
Alexandria	1019	101.941	9996	90	7158	103.247	69329	312	الأسكندرية
Behera	-	-	-	-	129368	129.742	997119	5937	البحيرة
Gharbia	-	-	-	-	5409	111.567	48482	356	الغربية
Kafr-El Sheikh	209	115.854	1804	-	61772	136.963	451011	6146	كفر الشيخ
Dakahlia	-	-	-	-	27208	122.841	221489	784	الدقهلية
Damietta	-	-	-	-	96420	119.816	804731	12	دمياط
Sharkia	-	-	-	-	208173	165.419	1258458	191	الشرقية
Ismailia	-	-	-	-	121332	179.603	675557	1206	الإسماعيلية
Port Said	1053	94.060	11195	-	-	-	-	-	بور سعيد
Suez	963	136.790	7040	100	6995	141.020	49603	44	السويس
Menoufia	-	-	-	-	6166	112.258	54927	103	المنوفية
Qalyoubia	-	-	-	-	22798	125.656	181432	452	القليوبية
Cairo	3217	70.005	45954	543	1199	49.992	23984	227	القاهرة
Lower Egypt	6461	85.025	75989	733	693998	143.503	4836122	15770	جملة الوجه البحرى
Giza	122696	135.275	907013	10167	117941	129.530	910531	10647	الجيزة
Beni Suef	-	-	-	-	20395	64.077	318291	47	بنى سويف
Fayoum	2524	138.758	18190	29	122470	142.952	856723	1159	الفيوم
Menia	-	-	-	-	39531	110.000	359373	686	المنيا
Middle Egypt	125220	135.343	925203	10196	300337	122.841	2444918	12539	جملة مصر الوسطى
Assuit	3369	99.964	33702	313	35235	80.377	438369	87	أسيوط
Suhag	-	-	-	-	37588	92.890	404652	753	سوهاج
Qena	3260	61.001	53442	903	19858	60.999	325544	492	قنا
Luxor	4569	69.993	65278	540	10152	69.998	145033	140	الأقصر
Aswan	28325	90.005	314704	20630	85812	90.001	953458	3773	أسوان
Upper Egypt	39523	84.609	467126	22386	188645	83.211	2267056	5245	جملة مصر العليا
Inside the valley	171204	116.599	1468318	33315	1182980	123.897	9548096	33554	إجمالي داخل الوادى
New Valley	137420	78.174	1757871	25936	-	-	-	-	الوادى الجديد
Matruh	41691	90.000	463234	10328	-	-	-	-	مطروح
Red Sea	2791	57.034	48936	135	-	-	-	-	البحر الأحمر
North Sinai	22603	89.999	251146	6823	-	-	-	-	شمال سيناء
South Sinai	4342	50.003	86834	-	-	-	-	-	جنوب سيناء
Noubaria	81386	107.766	755213	6982	-	-	-	-	النوبارية
Outside the valley	290233	86.296	3363234	50204	-	-	-	-	إجمالي خارج الوادى
Total	461437	95.505	4831552	83519	1182980	123.897	9548096	33554	الإجمالي

* Land outside The Zemam & Governorates outside the valley.

* أراضي خارج الزمام ومحافظات خارج الوادى .

Source : Economic Affairs Sector .

المصدر : قطاع الشؤون الاقتصادية .

Table (96) Cont.

Total Area, Yield and Production for
Palm Dates, 2019

تابع جدول (٩٦)
إجمالي مساحة وإنتاجية وإنتاج
نخيل البلح عام ٢٠١٩

Governorates	Total الإجمالي				المحافظات
	الإنتاج (طن)	الإنتاجية (كجم/نخلة)	النخيل المثمر (نخلة)	المساحة (فدان)	
	Production (Ton)	Yield (K. G./Palm)	F. Palm (Palm)	Area (Fed.)	
Alexandria	8177	103.082	79325	402	الأسكندرية
Behera	129368	129.742	997119	5937	البحيرة
Gharbia	5409	111.567	48482	356	الغربية
Kafr-El Sheikh	61981	136.879	452815	6146	كفر الشيخ
Dakahlia	27208	122.841	221489	784	الدقهلية
Damietta	96420	119.816	804731	12	دمياط
Sharkia	208173	165.419	1258458	191	الشرقية
Ismailia	121332	179.603	675557	1206	الإسماعيلية
Port Said	1053	94.060	11195	-	بور سعيد
Suez	7958	140.494	56643	144	السويس
Menoufia	6166	112.258	54927	103	المنوفية
Qalyoubia	22798	125.656	181432	452	القليوبية
Cairo	4416	63.142	69938	770	القاهرة
Lower Egypt	700459	142.598	4912111	16503	جملة الوجه البحرى
Giza	240637	132.397	1817544	20814	الجيزة
Beni Suef	20395	64.077	318291	47	بنى سويف
Fayoum	124994	142.864	874913	1188	الفيوم
Menia	39531	110.000	359373	686	المنيا
Middle Egypt	425557	126.274	3370121	22735	جملة مصر الوسطى
Assuit	38604	81.776	472071	400	أسيوط
Suhag	37588	92.890	404652	753	سوهاج
Qena	23118	61.000	378986	1395	قنا
Luxor	14721	69.996	210311	680	الأقصر
Aswan	114137	90.002	1268162	24403	أسوان
Upper Egypt	228168	83.450	2734182	27631	جملة مصر العليا
Inside the valley	1354184	122.924	11016414	66869	إجمالي داخل الوادى
New Valley	137420	78.174	1757871	25936	الوادى الجديد
Matruh	41691	90.000	463234	10328	مطروح
Red Sea	2791	57.034	48936	135	البحر الأحمر
North Sinai	22603	89.999	251146	6823	شمال سيناء
South Sinai	4342	50.003	86834	-	جنوب سيناء
Noubaria	81386	107.766	755213	6982	النوبارية
Outside the valley	290233	86.296	3363234	50204	إجمالي خارج الوادى
Total	1644417	114.357	14379648	117073	الإجمالي

Source : Economic Affairs Sector .

المصدر : قطاع الشؤون الاقتصادية .

Table (96) Cont.

**Total Area, Yield and Production for
Palm Dates, 2019**

تابع جدول (٩٦)
إجمالي مساحة وإنتاجية وإنتاج
نخيل البلح عام ٢٠١٩

Governorates	Zagloul زغلول								المحافظات
	New Land أراضي جديدة *				Old Land أراضي قديمة				
	الإنتاج (طن)	الإنتاجية (كجم/نخلة)	النخيل المثمر (نخلة)	المساحة (فدان)	الإنتاج (طن)	الإنتاجية (كجم/نخلة)	النخيل المثمر (نخلة)	المساحة (فدان)	
	Production (Ton)	Yield (K. G./Palm)	F. Palm (Palm)	Area (Fed.)	Production (Ton)	Yield (K. G./Palm)	F. Palm (Palm)	Area (Fed.)	
Alexandria	786	102.705	7653	90	5527	102.700	53818	263	الأسكندرية
Behera	-	-	-	-	51506	120.401	427787	2015	البحيرة
Gharbia	-	-	-	-	2712	109.016	24877	185	الغربية
Kafr-El Sheikh	32	116.000	273	-	3274	116.009	28222	450	كفر الشيخ
Dakahlia	-	-	-	-	2134	96.087	22209	311	الدقهلية
Damietta	-	-	-	-	154	79.876	1928	-	دمياط
Sharkia	-	-	-	-	25016	156.998	159340	95	الشرقية
Ismailia	-	-	-	-	17079	167.002	102268	402	الإسماعيلية
Suez	313	149.976	2087	-	870	150.000	5800	-	السويس
Menoufia	-	-	-	-	3090	113.699	27177	51	المنوفية
Qalyoubia	-	-	-	-	3180	128.014	24841	50	القليوبية
Cairo	3217	70.005	45954	543	-	-	-	-	القاهرة
Lower Egypt	4348	77.689	55967	633	114542	130.418	878267	3822	جملة الوجه البحرى
Giza	1022	155.013	6593	80	3952	154.993	25498	238	الجيزة
Beni Suef	-	-	-	-	343	99.942	3432	1	بنى سويف
Fayoum	76	139.000	550	-	6413	138.993	46139	554	الفيوم
Middle Egypt	1098	153.717	7143	80	10708	142.642	75069	793	جملة مصر الوسطى
Assuit	1093	125.057	8740	116	68	125.926	540	9	أسيوط
Upper Egypt	1093	125.057	8740	116	68	125.926	540	9	جملة مصر العليا
Inside the valley	6539	91.009	71850	829	125318	131.378	953876	4624	إجمالي داخل الوادى
Red Sea	240	50.000	4800	9	-	-	-	-	البحر الأحمر
Noubaria	32748	109.999	297712	2764	-	-	-	-	النوبارية
Outside the valley	32988	109.047	302512	2773	-	-	-	-	إجمالي خارج الوادى
Total	39527	105.585	374362	3602	125318	131.378	953876	4624	الإجمالي

* Land outside The Zemam & Governorates outside the valley.

* أراضي خارج الزمام ومحافظات خارج الوادى .

Source : Economic Affairs Sector .

المصدر : قطاع الشؤون الاقتصادية .

Table (96) Cont.

Total Area, Yield and Production for
Palm Dates, 2019

تابع جدول (٩٦)
إجمالي مساحة وإنتاجية وإنتاج
نخيل البلح عام ٢٠١٩

Governorates	Zagloul زغلول				المحافظات
	Total الإجمالي				
	الإنتاج (طن)	الإنتاجية (كجم/نخلة)	النخيل المثمر (نخلة)	المساحة (فدان)	
	Production (Ton)	Yield (K. G./Palm)	F. Palm (Palm)	Area (Fed.)	
Alexandria	6313	102.699	61471	353	الأسكندرية
Behera	51506	120.401	427787	2015	البحيرة
Gharbia	2712	109.016	24877	185	الغربية
Kafr-El Sheikh	3306	116.020	28495	450	كفر الشيخ
Dakahlia	2134	96.087	22209	311	الدقهلية
Damietta	154	79.876	1928	-	دمياط
Sharkia	25016	156.998	159340	95	الشرقية
Ismailia	17079	167.002	102268	402	الإسماعيلية
Suez	1183	149.994	7887	-	السويس
Menoufia	3090	113.699	27177	51	المنوفية
Qalyoubia	3180	128.014	24841	50	القليوبية
Cairo	3217	70.005	45954	543	القاهرة
Lower Egypt	118890	127.259	934234	4455	جملة الوجه البحرى
Giza	4974	154.997	32091	318	الجيزة
Beni Suef	343	99.942	3432	1	بنى سويف
Fayoum	6489	138.983	46689	554	الفيوم
Middle Egypt	11806	143.604	82212	873	جملة مصر الوسطى
Assuit	1161	125.108	9280	125	أسيوط
Upper Egypt	1161	125.108	9280	125	جملة مصر العليا
Inside the valley	131857	128.550	1025726	5453	إجمالي داخل الوادى
Red Sea	240	50.000	4800	9	البحر الأحمر
Noubaria	32748	109.999	297712	2764	النوبارية
Outside the valley	32988	109.047	302512	2773	إجمالي خارج الوادى
Total	164845	124.108	1328238	8226	الإجمالي

Source : Economic Affairs Sector .

المصدر : قطاع الشؤون الاقتصادية .

Table (96) Cont.

**Total Area, Yield and Production for
Palm Dates, 2019**

تابع جدول (٩٦)
إجمالي مساحة وإنتاجية وإنتاج
نخيل البلح عام ٢٠١٩

Governorates	Amhat أمهات								المحافظات
	New Land أراضي جديدة *				Old Land أراضي قديمة				
	الإنتاج (طن)	الإنتاجية (كجم/نخلة)	النخيل المثمر (نخلة)	المساحة (فدان)	الإنتاج (طن)	الإنتاجية (كجم/نخلة)	النخيل المثمر (نخلة)	المساحة (فدان)	
	Production (Ton)	Yield (K. G./Palm)	F. Palm (Palm)	Area (Fed.)	Production (Ton)	Yield (K. G./Palm)	F. Palm (Palm)	Area (Fed.)	
Behera	-	-	-	-	74	108.984	679	-	البحيرة
Gharbia	-	-	-	-	29	142.157	204	3	الغربية
Dakahlia	-	-	-	-	95	91.787	1035	2	الدقهلية
Sharkia	-	-	-	-	830	123.018	6747	-	الشرقية
Ismailia	-	-	-	-	4601	250.014	18403	-	الإسماعيلية
Suez	75	119.617	627	-	-	-	-	-	السويس
Menoufia	-	-	-	-	121	111.624	1084	-	المنوفية
Qalyoubia	-	-	-	-	299	125.000	2392	3	القليوبية
Lower Egypt	75	119.617	627	-	6049	198.042	30544	8	جملة الوجه البحرى
Giza	34	85.000	400	5	10430	85.003	122701	1784	الجيزة
Beni Suef	-	-	-	-	408	99.951	4082	-	بنى سويف
Fayoum	747	136.065	5490	29	11326	135.994	83283	72	الفيوم
Middle Egypt	781	132.598	5890	34	22164	105.510	210066	1856	جملة مصر الوسطى
Inside the valley	856	131.349	6517	34	28213	117.256	240610	1864	إجمالي داخل الوادى
Total	856	131.349	6517	34	28213	117.256	240610	1864	الإجمالي

* Land outside The Zemam.

* أراضي خارج الزمام .

Source : Economic Affairs Sector .

المصدر : قطاع الشؤون الاقتصادية .

Table (96) Cont.

**Total Area, Yield and Production for
Palm Dates, 2019**

تابع جدول (٩٦)
إجمالي مساحة وإنتاجية وإنتاج
نخيل البلح عام ٢٠١٩

Governorates	Amhat أمهات				المحافظات
	Total الإجمالي				
	الإنتاج (طن)	الإنتاجية (كجم/نخلة)	النخيل المثمر (نخلة)	المساحة (فدان)	
	Production (Ton)	Yield (K. G./Palm)	F. Palm (Palm)	Area (Fed.)	
Behera	74	108.984	679	-	البحيرة
Gharbia	29	142.157	204	3	الغربية
Dakahlia	95	91.787	1035	2	الدقهلية
Sharkia	830	123.018	6747	-	الشرقية
Ismailia	4601	250.014	18403	-	الإسماعيلية
Suez	75	119.617	627	-	السويس
Suez	121	111.624	1084	-	المنوفية
Qalyoubia	299	125.000	2392	3	القليوبية
Lower Egypt	6124	196.465	31171	8	جملة الوجه البحرى
Giza	10464	85.003	123101	1789	الجيزة
Beni Suef	408	99.951	4082	-	بنى سويف
Fayoum	12073	135.999	88773	101	الفيوم
Middle Egypt	22945	106.248	215956	1890	جملة مصر الوسطى
Inside the valley	29069	117.628	247127	1898	إجمالي داخل الوادى
Total	29069	117.628	247127	1898	الإجمالي

Source : Economic Affairs Sector .

المصدر : قطاع الشؤون الاقتصادية .

Table (96) Cont.

**Total Area, Yield and Production for
Palm Dates, 2019**

تابع جدول (٩٦)
إجمالي مساحة وإنتاجية وإنتاج
نخيل البلح عام ٢٠١٩

Governorates	Hyani حيانى								المحافظات
	New Land * أراضي جديدة				Old Land أراضي قديمة				
	الإنتاج (طن)	الإنتاجية (كجم/نخلة)	النخيل المثمر (نخلة)	المساحة (فدان)	الإنتاج (طن)	الإنتاجية (كجم/نخلة)	النخيل المثمر (نخلة)	المساحة (فدان)	
	Production (Ton)	Yield (K. G./Palm)	F. Palm (Palm)	Area (Fed.)	Production (Ton)	Yield (K. G./Palm)	F. Palm (Palm)	Area (Fed.)	
Alexandria	-	-	-	-	799	108.752	7347	19	الأسكندرية
Behera	-	-	-	-	13113	119.089	110111	693	البحيرة
Gharbia	-	-	-	-	878	104.999	8362	30	الغربية
Kafr-El Sheikh	-	-	-	-	24997	127.000	196827	2408	كفر الشيخ
Dakahlia	-	-	-	-	21494	137.319	156526	168	الدقهلية
Damietta	-	-	-	-	95162	120.000	793014	12	دمياط
Sharkia	-	-	-	-	81470	172.001	473661	32	الشرقية
Ismailia	-	-	-	-	75933	192.000	395484	255	الإسماعيلية
Port Said	516	94.075	5485	-	-	-	-	-	بور سعيد
Suez	277	140.000	1982	-	4248	140.000	30345	44	السويس
Menoufia	-	-	-	-	795	118.058	6734	5	المنوفية
Qalyoubia	-	-	-	-	14932	125.001	119455	383	القليوبية
Cairo	-	-	-	-	1199	49.992	23984	227	القاهرة
Lower Egypt	793	106.201	7467	-	335020	144.290	2321850	4276	جملة الوجه البحرى
Giza	1474	150.000	9828	41	7077	150.000	47180	559	الجيزة
Beni Suef	-	-	-	-	850	99.965	8503	-	بنى سويف
Middle Egypt	1474	149.980	9828	41	7927	142.359	55683	559	جملة مصر الوسطى
Assuit	106	90.213	1175	11	19	88.372	215	5	أسيوط
Upper Egypt	106	90.213	1175	11	19	88.372	215	5	جملة مصر العليا
Inside the valley	2373	128.479	18470	52	342966	144.240	2377748	4840	إجمالي داخل الوادى
Noubaria	6959	94.994	73257	712	-	-	-	-	النوبارية
Outside the valley	6959	94.994	73257	712	-	-	-	-	إجمالي خارج الوادى
Total	9332	101.737	91727	764	342966	144.240	2377748	4840	الإجمالي

* Land outside The Zemam & Governorates outside the valley.

* أراضي خارج الزمام ومحافظات خارج الوادى .

Source : Economic Affairs Sector .

المصدر : قطاع الشؤون الاقتصادية .

Table (96) Cont.

Total Area, Yield and Production for
Palm Dates, 2019

تابع جدول (٩٦)
إجمالي مساحة وإنتاجية وإنتاج
نخيل البلح عام ٢٠١٩

Governorates	Hyani حيانى				المحافظات
	Total الإجمالى				
	الإنتاج (طن)	الإنتاجية (كجم/نخلة)	النخيل المثمر (نخلة)	المساحة (فدان)	
	Production (Ton)	Yield (K. G./Palm)	F. Palm (Palm)	Area (Fed.)	
Alexandria	799	108.752	7347	19	الأسكندرية
Behera	13113	119.089	110111	693	البحيرة
Gharbia	878	104.999	8362	30	الغربية
Kafr-El Sheikh	24997	127.000	196827	2408	كفر الشيخ
Dakahlia	21494	137.319	156526	168	الدقهلية
Damietta	95162	120.000	793014	12	دمياط
Sharkia	81470	172.001	473661	32	الشرقية
Ismailia	75933	192.000	395484	255	الإسماعيلية
Port Said	516	94.075	5485	-	بور سعيد
Suez	4525	139.976	32327	44	السويس
Menoufia	795	118.058	6734	5	المنوفية
Qalyoubia	14932	125.001	119455	383	القليوبية
Cairo	1199	49.992	23984	227	القاهرة
Lower Egypt	335813	144.168	2329317	4276	جملة الوجه البحرى
Giza	8551	149.996	57008	600	الجيزة
Beni Suef	850	99.965	8503	-	بنى سويف
Middle Egypt	9401	143.503	65511	600	جملة مصر الوسطى
Assuit	125	89.928	1390	16	أسيوط
Upper Egypt	125	89.928	1390	16	جملة مصر العليا
Inside the valley	345339	144.118	2396218	4892	إجمالى داخل الوادى
Noubaria	6959	94.994	73257	712	النوبارية
Outside the valley	6959	94.994	73257	712	إجمالى خارج الوادى
Total	352298	142.661	2469475	5604	الإجمالى

Source : Economic Affairs Sector .

المصدر : قطاع الشؤون الاقتصادية .

Table (96) Cont.

**Total Area, Yield and Production for
Palm Dates, 2019**

تابع جدول (٩٦)
إجمالي مساحة وإنتاجية وإنتاج
نخيل البلح عام ٢٠١٩

Governorates	Bent Esha بنت عيشة								المحافظات
	New Land * أراضي جديدة				Old Land أراضي قديمة				
	الإنتاج (طن)	الإنتاجية (كجم/نخلة)	النخيل المثمر (نخلة)	المساحة (فدان)	الإنتاج (طن)	الإنتاجية (كجم/نخلة)	النخيل المثمر (نخلة)	المساحة (فدان)	
	Production (Ton)	Yield (K. G./Palm)	F. Palm (Palm)	Area (Fed.)	Production (Ton)	Yield (K. G./Palm)	F. Palm (Palm)	Area (Fed.)	
Alexandria	38	88.372	430	-	252	87.500	2880	7	الأسكندرية
Behera	-	-	-	-	9142	108.161	84522	752	البحيرة
Gharbia	-	-	-	-	1007	112.968	8914	62	الغربية
Kafr-El Sheikh	53	116.484	455	-	4886	113.010	43235	1130	كفر الشيخ
Dakahlia	-	-	-	-	1837	88.972	20647	117	الدقهلية
Damietta	-	-	-	-	104	89.888	1157	-	دمياط
Sharkia	-	-	-	-	18800	168.999	111243	18	الشرقية
Ismailia	-	-	-	-	1567	136.012	11521	9	الإسماعيلية
Port Said	361	93.791	3849	-	-	-	-	-	بور سعيد
Suez	11	129.411	85	-	20	129.032	155	-	السويس
Menoufia	-	-	-	-	599	101.354	5910	4	المنوفية
Qalyoubia	-	-	-	-	196	141.926	1381	1	القليوبية
Lower Egypt	463	96.078	4819	-	38410	131.737	291565	2100	جملة الوجه البحرى
Giza	-	-	-	-	88	120.548	730	3	الجيزة
Middle Egypt	-	-	-	-	88	120.548	730	3	جملة مصر الوسطى
Inside the valley	463	96.078	4819	-	38498	131.709	292295	2103	إجمالي داخل الوادى
Red Sea	150	50.000	3000	4	-	-	-	-	البحر الأحمر
Outside the valley	150	50.000	3000	4	-	-	-	-	إجمالي خارج الوادى
Total	613	78.399	7819	4	38498	131.709	292295	2103	الإجمالي

* Land outside The Zemam & Governorates outside the valley.

* أراضي خارج الزمام ومحافظات خارج الوادى .

Source : Economic Affairs Sector .

المصدر : قطاع الشؤون الاقتصادية .

Table (96) Cont.

**Total Area, Yield and Production for
Palm Dates, 2019**

تابع جدول (٩٦)
إجمالي مساحة وإنتاجية وإنتاج
نخيل البلح عام ٢٠١٩

Governorates	Bent Esha بنت عيشة				المحافظات
	Total الإجمالي				
	الإنتاج (طن)	الإنتاجية (كجم/نخلة)	النخيل المثمر (نخلة)	المساحة (فدان)	
	Production (Ton)	Yield (K. G./Palm)	F. Palm (Palm)	Area (Fed.)	
Alexandria	290	87.613	3310	7	الأسكندرية
Behera	9142	108.161	84522	752	البحيرة
Gharbia	1007	112.968	8914	62	الغربية
Kafr-El Sheikh	4939	113.046	43690	1130	كفر الشيخ
Dakahlia	1837	88.972	20647	117	الدقهلية
Damietta	104	89.888	1157	-	دمياط
Sharkia	18800	168.999	111243	18	الشرقية
Ismailia	1567	136.012	11521	9	الإسماعيلية
Port Said	361	93.791	3849	-	بور سعيد
Suez	31	129.167	240	-	السويس
Menoufia	599	101.354	5910	4	المنوفية
Qalyoubia	196	141.926	1381	1	القليوبية
Lower Egypt	38873	131.158	296384	2100	جملة الوجه البحرى
Giza	88	120.548	730	3	الجيزة
Middle Egypt	88	120.548	730	3	جملة مصر الوسطى
Inside the valley	38961	131.131	297114	2103	إجمالي داخل الوادى
Red Sea	150	50.000	3000	4	البحر الأحمر
Outside the valley	150	50.000	3000	4	إجمالي خارج الوادى
Total	39111	130.320	300114	2107	الإجمالي

Source : Economic Affairs Sector .

المصدر : قطاع الشؤون الاقتصادية .

Table (96) Cont.

**Total Area, Yield and Production for
Palm Dates, 2019**

تابع جدول (٩٦)
إجمالي مساحة وإنتاجية وإنتاج
نخيل البلح عام ٢٠١٩

Governorates	Samany سمانى								المحافظات
	New Land * أراضي جديدة				Old Land أراضي قديمة				
	الإنتاج (طن)	الإنتاجية (كجم/نخلة)	النخيل المثمر (نخلة)	المساحة (فدان)	الإنتاج (طن)	الإنتاجية (كجم/نخلة)	النخيل المثمر (نخلة)	المساحة (فدان)	
	Production (Ton)	Yield (K. G./Palm)	F. Palm (Palm)	Area (Fed.)	Production (Ton)	Yield (K. G./Palm)	F. Palm (Palm)	Area (Fed.)	
Alexandria	131	118.082	1107	-	450	118.050	3794	18	الأسكندرية
Behera	-	-	-	-	44711	155.802	286974	1847	البحيرة
Gharbia	-	-	-	-	473	114.889	4117	20	الغربية
Kafr-El Sheikh	-	-	-	-	6222	156.990	39633	285	كفر الشيخ
Dakahlia	-	-	-	-	174	79.380	2192	46	الدقهلية
Damietta	-	-	-	-	403	119.940	3360	-	دمياط
Sharkia	-	-	-	-	13423	163.005	82347	24	الشرقية
Ismailia	-	-	-	-	4360	162.991	26750	86	الإسماعيلية
Suez	203	140.000	1451	-	105	140.000	750	-	السويس
Menoufia	-	-	-	-	1484	114.471	12964	9	المنوفية
Qalyoubia	-	-	-	-	540	126.939	4254	11	القليوبية
Lower Egypt	334	130.571	2558	-	72345	154.870	467135	2346	جملة الوجه البحرى
Giza	106	125.444	845	6	816	125	6527	10	الجيزة
Beni Suef	-	-	-	-	54	100.000	540	-	بنى سويف
Middle Egypt	106	125.444	845	6	870	123.107	7067	10	جملة مصر الوسطى
Assuit	763	107.000	7134	90	241	106.874	2255	34	أسيوط
Upper Egypt	763	106.953	7134	90	241	106.874	2255	34	جملة مصر العليا
Inside the valley	1203	114.169	10537	96	73456	154.171	476457	2390	إجمالى داخل الوادى
Red Sea	213	50.118	4250	2	-	-	-	-	البحر الأحمر
Noubaria	21392	120.000	178266	1421	-	-	-	-	النوبارية
Outside the valley	21605	118.373	182516	1423	-	-	-	-	إجمالى خارج الوادى
Total	22808	118.144	193053	1519	73456	154.171	476457	2390	الإجمالى

* Land outside The Zemam & Governorates outside the valley.

* أراضي خارج الزمام ومحافظات خارج الوادى .

Source : Economic Affairs Sector .

المصدر : قطاع الشؤون الاقتصادية .

Table (96) Cont.

Total Area, Yield and Production for
Palm Dates, 2019

تابع جدول (٩٦)
إجمالي مساحة وإنتاجية وإنتاج
نخيل البلح عام ٢٠١٩

Governorates	Samany سمانى				المحافظات
	Total الإجمالى				
	الإنتاج (طن)	الإنتاجية (كجم/نخلة)	النخيل المثمر (نخلة)	المساحة (فدان)	
	Production (Ton)	Yield (K. G./Palm)	F. Palm (Palm)	Area (Fed.)	
Alexandria	581	118.547	4901	18	الأسكندرية
Behera	44711	155.802	286974	1847	البحيرة
Gharbia	473	114.889	4117	20	الغربية
Kafr-El Sheikh	6222	156.990	39633	285	كفر الشيخ
Dakahlia	174	79.380	2192	46	الدقهلية
Damietta	403	119.940	3360	-	دمياط
Sharkia	13423	163.005	82347	24	الشرقية
Ismailia	4360	162.991	26750	86	الإسماعيلية
Suez	308	139.936	2201	-	السويس
Menoufia	1484	114.471	12964	9	المنوفية
Qalyoubia	540	126.939	4254	11	القليوبية
Lower Egypt	72679	154.737	469693	2346	جملة الوجه البحرى
Giza	922	125.068	7372	16	الجيزة
Beni Suef	54	100.000	540	-	بنى سويف
Middle Egypt	976	123.357	7912	16	جملة مصر الوسطى
Assuit	1004	106.934	9389	124	أسيوط
Upper Egypt	1004	106.934	9389	124	جملة مصر العليا
Inside the valley	74659	153.306	486994	2486	إجمالى داخل الوادى
Red Sea	213	50.118	4250	2	البحر الأحمر
Noubaria	21392	120.000	178266	1421	النوبارية
Outside the valley	21605	118.373	182516	1423	إجمالى خارج الوادى
Total	96264	143.783	669510	3909	الإجمالى

Source : Economic Affairs Sector .

المصدر : قطاع الشؤون الاقتصادية .

Table (96) Cont.

Total Area, Yield and Production for
Palm Dates, 2019تابع جدول (٩٦)
إجمالي مساحة وإنتاج وإنتاج
نخيل البلح عام ٢٠١٩

Governorates	Meghal مجهل								المحافظات
	New Land أراضي جديدة *				Old Land أراضي قديمة				
	الإنتاج (طن)	الإنتاجية (كجم/نخلة)	النخيل المثمر (نخلة)	المساحة (فدان)	الإنتاج (طن)	الإنتاجية (كجم/نخلة)	النخيل المثمر (نخلة)	المساحة (فدان)	
	Production (Ton)	Yield (K. G./Palm)	F. Palm (Palm)	Area (Fed.)	Production (Ton)	Yield (K. G./Palm)	F. Palm (Palm)	Area (Fed.)	
Alexandria	64	80.000	806	-	82	80.300	1017	3	الأسكندرية
Behera	-	-	-	-	1238	107.149	11554	13	البحيرة
Gharbia	-	-	-	-	18	62.069	290	-	الغربية
Kafr-El Sheikh	53	83.333	636	-	487	83.994	5798	-	كفر الشيخ
Dakahlia	-	-	-	-	542	64.593	8391	12	الدقهلية
Damietta	-	-	-	-	196	120.245	1630	-	دمياط
Sharkia	-	-	-	-	26229	155.999	168136	-	الشرقية
Ismailia	-	-	-	-	6488	156.007	41588	10	الإسماعيلية
Suez	18	140.000	130	-	1729	140	12353	-	السويس
Menoufia	-	-	-	-	51	62.347	818	-	المنوفية
Qalyoubia	-	-	-	-	3594	124.991	28754	1	القليوبية
Lower Egypt	135	85.878	1572	-	40654	145.022	280329	39	جملة الوجه البحرى
Giza	-	-	-	-	1457	150.005	9713	53	الجيزة
Beni Suef	-	-	-	-	16194	59.998	269907	33	بنى سويف
Fayoum	1701	140.000	12150	-	87757	144.000	609425	61	الفيوم
Menia	-	-	-	-	39531	110.000	359373	686	المنيا
Middle Egypt	1701	140.000	12150	-	144939	116.098	1248418	833	جملة مصر الوسطى
Assuit	931	79.976	11641	-	34408	79.999	430103	-	أسيوط
Suhag	-	-	-	-	37588	92.890	404652	753	سوهاج
Qena	3260	61.001	53442	903	19858	60.999	325544	492	قنا
Luxor	4569	69.993	65278	540	10152	69.998	145033	140	الأقصر
Aswan	24181	90.001	268675	9258	57491	90.000	638788	1933	أسوان
Upper Egypt	32941	82.551	399036	10701	159497	82.041	1944120	3318	جملة مصر العليا
Inside the valley	34777	84.255	412758	10701	345090	99.367	3472867	4190	إجمالي داخل الوادى
New Valley	15996	60.042	266414	2632	-	-	-	-	الوادى الجديد
Red Sea	2054	59.995	34236	115	-	-	-	-	البحر الأحمر
North Sinai	22603	89.999	251146	6823	-	-	-	-	شمال سيناء
South Sinai	4342	50.003	86834	-	-	-	-	-	جنوب سيناء
Outside the valley	44995	70.456	638630	9570	-	-	-	-	إجمالي خارج الوادى
Total	79772	75.873	1051388	20271	345090	99.367	3472867	4190	الإجمالي

* Land outside The Zemam & Governorates outside the valley.

* أراضي خارج الزمام ومحافظات خارج الوادى .

Source : Economic Affairs Sector .

المصدر : قطاع الشؤون الاقتصادية .

Table (96) Cont.

**Total Area, Yield and Production for
Palm Dates, 2019**

تابع جدول (٩٦)
إجمالي مساحة وإنتاج وإنتاج
نخيل البلح عام ٢٠١٩

Governorates	Meghal مجهل				المحافظات
	Total الإجمالي				
	الإنتاج (طن)	الإنتاجية (كجم/نخلة)	النخيل المثمر (نخلة)	المساحة (فدان)	
	Production (Ton)	Yield (K. G.\Palm)	F. Palm (Palm)	Area (Fed.)	
Alexandria	146	80.088	1823	3	الأسكندرية
Behera	1238	107.149	11554	13	البحيرة
Gharbia	18	62.069	290	-	الغربية
Kafr-El Sheikh	540	83.929	6434	-	كفر الشيخ
Dakahlia	542	64.593	8391	12	الدقهلية
Damietta	196	120.245	1630	-	دمياط
Sharkia	26229	155.999	168136	-	الشرقية
Ismailia	6488	156.007	41588	10	الإسماعيلية
Suez	1747	139.950	12483	-	السويس
Menoufia	51	62.347	818	-	المنوفية
Qalyoubia	3594	124.991	28754	1	القليوبية
Lower Egypt	40789	144.693	281901	39	جملة الوجه البحرى
Giza	1457	150.005	9713	53	الجيزة
Beni Suef	16194	59.998	269907	33	بنى سويف
Fayoum	89458	143.921	621575	61	الفيوم
Menia	39531	110.000	359373	686	المنيا
Middle Egypt	146640	116.329	1260568	833	جملة مصر الوسطى
Assuit	35339	79.999	441744	-	أسيوط
Suhag	37588	92.890	404652	753	سوهاج
Qena	23118	61.000	378986	1395	قنا
Luxor	14721	69.996	210311	680	الأقصر
Aswan	81672	90.000	907463	11191	أسوان
Upper Egypt	192438	82.128	2343156	14019	جملة مصر العليا
Inside the valley	379867	97.762	3885625	14891	إجمالي داخل الوادى
New Valley	15996	60.042	266414	2632	الوادى الجديد
Red Sea	2054	59.995	34236	115	البحر الأحمر
North Sinai	22603	89.999	251146	6823	شمال سيناء
South Sinai	4342	50.003	86834	-	جنوب سيناء
Outside the valley	44995	70.456	638630	9570	إجمالي خارج الوادى
Total	424862	93.908	4524255	24461	الإجمالي

Source : Economic Affairs Sector .

المصدر : قطاع الشؤون الاقتصادية .

Table (96) Cont.

**Total Area, Yield and Production for
Palm Dates, 2019**

تابع جدول (٩٦)
إجمالي مساحة وإنتاجية وإنتاج
نخيل البلح عام ٢٠١٩

Governorates	Sewi سيوى								المحافظات
	New Land * أراضي جديدة				Old Land أراضي قديمة				
	الإنتاج (طن)	الإنتاجية (كجم/نخلة)	النخيل المثمر (نخلة)	المساحة (فدان)	الإنتاج (طن)	الإنتاجية (كجم/نخلة)	النخيل المثمر (نخلة)	المساحة (فدان)	
	Production (Ton)	Yield (K. G./Palm)	F. Palm (Palm)	Area (Fed.)	Production (Ton)	Yield (K. G./Palm)	F. Palm (Palm)	Area (Fed.)	
Behera	-	-	-	-	1	66.667	15	-	البحيرة
Sharkia	-	-	-	-	39	111.429	350	-	الشرقية
Ismailia	-	-	-	-	7	159.091	44	-	الإسماعيلية
Suez	15	129.310	116	-	-	-	-	-	السويس
Menoufia	-	-	-	-	15	104.167	144	-	المنوفية
Lower Egypt	15	129.310	116	-	62	112.116	553	-	جملة الوجه البحرى
Giza	120036	135.000	889157	10030	92455	135.000	684853	7915	الجيزة
Beni Suef	-	-	-	-	2546	79.995	31827	13	بنى سويف
Fayoum	-	-	-	-	16974	143.999	117876	472	الفيوم
Middle Egypt	120036	135.000	889157	10030	111975	134.173	834556	8400	جملة مصر الوسطى
Assuit	476	94.972	5012	96	499	94.939	5256	39	أسيوط
Upper Egypt	476	94.972	5012	96	499	94.939	5256	39	جملة مصر العليا
Inside the valley	120527	134.775	894285	10126	112536	133.913	840365	8439	إجمالي داخل الوادى
New Valley	106115	80.000	1326440	19044	-	-	-	-	الوادى الجديد
Matruh	41691	90.000	463234	10328	-	-	-	-	مطروح
Red Sea	134	50.566	2650	5	-	-	-	-	البحر الأحمر
Outside the valley	147940	82.541	1792324	29377	-	-	-	-	إجمالي خارج الوادى
Total	268467	99.928	2686609	39503	112536	133.913	840365	8439	الإجمالي

* Land outside The Zemam & Governorates outside the valley.

* أراضي خارج الزمام ومحافظات خارج الوادى .

Source : Economic Affairs Sector .

المصدر : قطاع الشؤون الاقتصادية .

Table (96) Cont.

**Total Area, Yield and Production for
Palm Dates, 2019**

تابع جدول (٩٦)
إجمالي مساحة وإنتاج وإنتاج
نخيل البلح عام ٢٠١٩

Governorates	Sewi سيوى				المحافظات
	Total الإجمالي				
	الإنتاج (طن)	الإنتاجية (كجم/نخلة)	النخيل المثمر (نخلة)	المساحة (فدان)	
	Production (Ton)	Yield (K. G./Palm)	F. Palm (Palm)	Area (Fed.)	
Behera	1	66.667	15	-	البحيرة
Sharkia	39	111.429	350	-	الشرقية
Ismailia	7	159.091	44	-	الإسماعيلية
Suez	15	129.310	116	-	السويس
Menoufia	15	104.167	144	-	المنوفية
Lower Egypt	77	115.097	669	-	جملة الوجه البحرى
Giza	212491	135.000	1574010	17945	الجيزة
Beni Suef	2546	79.995	31827	13	بنى سويف
Fayoum	16974	143.999	117876	472	الفيوم
Middle Egypt	232011	134.600	1723713	18430	جملة مصر الوسطى
Assuit	975	94.955	10268	135	أسيوط
Upper Egypt	975	94.955	10268	135	جملة مصر العليا
Inside the valley	233063	134.357	1734650	18565	إجمالي داخل الوادى
New Valley	106115	80.000	1326440	19044	الوادى الجديد
Matruh	41691	90.000	463234	10328	مطروح
Red Sea	134	50.566	2650	5	البحر الأحمر
Outside the valley	147940	82.541	1792324	29377	إجمالي خارج الوادى
Total	381003	108.025	3526974	47942	الإجمالي

Source : Economic Affairs Sector .

المصدر : قطاع الشؤون الاقتصادية .

Table (96) Cont.

**Total Area, Yield and Production for
Palm Dates, 2019**

تابع جدول (٩٦)
إجمالي مساحة وإنتاج وإنتاج
نخيل البلح عام ٢٠١٩

Governorates	Oraby عرابى								المحافظات
	New Land * أراضي جديدة				Old Land أراضي قديمة				
	الإنتاج (طن)	الإنتاجية (كجم/نخلة)	النخيل المثمر (نخلة)	المساحة (فدان)	الإنتاج (طن)	الإنتاجية (كجم/نخلة)	النخيل المثمر (نخلة)	المساحة (فدان)	
	Production (Ton)	Yield (K. G./Palm)	F. Palm (Palm)	Area (Fed.)	Production (Ton)	Yield (K. G./Palm)	F. Palm (Palm)	Area (Fed.)	
Alexandria	-	-	-	-	16	103.226	155	2	الأسكندرية
Behera	-	-	-	-	3807	105.600	36051	369	البحيرة
Kafr-El Sheikh	71	161.364	440	-	21061	162.000	130009	1873	كفر الشيخ
Dakahlia	-	-	-	-	932	88.855	10489	128	الدقهلية
Damietta	-	-	-	-	401	110.104	3642	-	دمياط
Lower Egypt	71	161.364	440	-	26217	145.371	180346	2372	جملة الوجه البحرى
Inside the valley	71	161.364	440	-	26217	145.371	180346	2372	إجمالى داخل الوادى
Noubaria	1760	84.995	20707	210	-	-	-	-	النوبارية
Outside the valley	1760	84.995	20707	210	-	-	-	-	إجمالى خارج الوادى
Total	1831	86.584	21147	210	26217	145.371	180346	2372	الإجمالى

Governorates	Oraby عرابى				المحافظات
	Total الإجمالى				
	الإنتاج (طن)	الإنتاجية (كجم/نخلة)	النخيل المثمر (نخلة)	المساحة (فدان)	
	Production (Ton)	Yield (K. G./Palm)	F. Palm (Palm)	Area (Fed.)	
Alexandria	16	103.226	155	2	الأسكندرية
Behera	3807	105.600	36051	369	البحيرة
Kafr-El Sheikh	21136	161.994	130449	1873	كفر الشيخ
Dakahlia	932	88.855	10489	128	الدقهلية
Damietta	401	110.104	3642	-	دمياط
Lower Egypt	26288	145.409	180786	2372	جملة الوجه البحرى
Inside the valley	26288	145.409	180786	2372	إجمالى داخل الوادى
Noubaria	1760	84.995	20707	210	النوبارية
Outside the valley	1760	84.995	20707	210	إجمالى خارج الوادى
Total	28048	139.201	201493	2582	الإجمالى

* Land outside The Zemam & Governorates outside the valley.

* أراضي خارج الزمام ومحافظات خارج الوادى .

Source : Economic Affairs Sector .

المصدر : قطاع الشؤون الاقتصادية .

Table (96) Cont.

**Total Area, Yield and Production for
Palm Dates, 2019**

تابع جدول (٩٦)
إجمالي مساحة وإنتاج وإنتاج
نخيل البلح عام ٢٠١٩

Governorates	Amry عامرى								المحافظات
	New Land * أراضي جديدة				Old Land أراضي قديمة				
	الإنتاج (طن)	الإنتاجية (كجم/نخلة)	النخيل المثمر (نخلة)	المساحة (فدان)	الإنتاج (طن)	الإنتاجية (كجم/نخلة)	النخيل المثمر (نخلة)	المساحة (فدان)	
	Production (Ton)	Yield (K. G./Palm)	F. Palm (Palm)	Area (Fed.)	Production (Ton)	Yield (K. G./Palm)	F. Palm (Palm)	Area (Fed.)	
Sharkia	-	-	-	-	10564	163.994	64417	-	الشرقية
Ismailia	-	-	-	-	552	121.000	4562	-	الإسماعيلية
Port Said	176	94.573	1861	-	-	-	-	-	بور سعيد
Lower Egypt	176	94.573	1861	-	11116	161.150	68979	-	جملة الوجه البحرى
Inside the valley	176	94.573	1861	-	11116	161.150	68979	-	إجمالى داخل الوادى
Total	176	94.573	1861	-	11116	161.150	68979	-	الإجمالى

Governorates	Amry عامرى				المحافظات
	Total الإجمالى				
	الإنتاج (طن)	الإنتاجية (كجم/نخلة)	النخيل المثمر (نخلة)	المساحة (فدان)	
	Production (Ton)	Yield (K. G./Palm)	F. Palm (Palm)	Area (Fed.)	
Sharkia	10564	163.994	64417	-	الشرقية
Ismailia	552	121.000	4562	-	الإسماعيلية
Port Said	176	94.573	1861	-	بور سعيد
Lower Egypt	11292	159.401	70840	-	جملة الوجه البحرى
Inside the valley	11292	159.401	70840	-	إجمالى داخل الوادى
Total	11292	159.401	70840	-	الإجمالى

* Land outside The Zemam.

* أراضي خارج الزمام .

Source : Economic Affairs Sector .

المصدر : قطاع الشؤون الاقتصادية .

Table (96) Cont.

**Total Area, Yield and Production for
Palm Dates, 2019**

تابع جدول (٩٦)
إجمالي مساحة وإنتاج وإنتاج
نخيل البلح عام ٢٠١٩

Governorates	Aglany عجلاني								المحافظات
	New Land أراضي جديدة				Old Land أراضي قديمة				
	الإنتاج (طن)	الإنتاجية (كجم/نخلة)	النخيل المثمر (نخلة)	المساحة (فدان)	الإنتاج (طن)	الإنتاجية (كجم/نخلة)	النخيل المثمر (نخلة)	المساحة (فدان)	
	Production (Ton)	Yield (K. G./Palm)	F. Palm (Palm)	Area (Fed.)	Production (Ton)	Yield (K. G./Palm)	F. Palm (Palm)	Area (Fed.)	
Sharkia	-	-	-	-	26804	168.000	159548	-	الشرقية
Ismailia	-	-	-	-	2621	121.981	21487	4	الإسماعيلية
Lower Egypt	-	-	-	-	29425	162.538	181035	4	جملة الوجه البحرى
Inside the valley	-	-	-	-	29425	162.538	181035	4	إجمالي داخل الوادى
Total	-	-	-	-	29425	162.538	181035	4	الإجمالى

Governorates	Aglany عجلاني				المحافظات
	Total الإجمالى				
	الإنتاج (طن)	الإنتاجية (كجم/نخلة)	النخيل المثمر (نخلة)	المساحة (فدان)	
	Production (Ton)	Yield (K. G./Palm)	F. Palm (Palm)	Area (Fed.)	
Sharkia	26804	168.000	159548	-	الشرقية
Ismailia	2621	121.981	21487	4	الإسماعيلية
Lower Egypt	29425	162.538	181035	4	جملة الوجه البحرى
Inside the valley	29425	162.538	181035	4	إجمالي داخل الوادى
Total	29425	162.538	181035	4	الإجمالى

Governorates	Tmr تمر								المحافظات
	New Land أراضي جديدة *				Old Land أراضي قديمة				
	الإنتاج (طن)	الإنتاجية (كجم/نخلة)	النخيل المثمر (نخلة)	المساحة (فدان)	الإنتاج (طن)	الإنتاجية (كجم/نخلة)	النخيل المثمر (نخلة)	المساحة (فدان)	
	Production (Ton)	Yield (K. G./Palm)	F. Palm (Palm)	Area (Fed.)	Production (Ton)	Yield (K. G./Palm)	F. Palm (Palm)	Area (Fed.)	
New Valley	4245	70.007	60637	699	-	-	-	-	الوادى الجديد
Outside the valley	4245	70.007	60637	699	-	-	-	-	إجمالي خارج الوادى
Total	4245	70.007	60637	699	-	-	-	-	الإجمالى

Governorates	Tmr تمر				المحافظات
	Total الإجمالى				
	الإنتاج (طن)	الإنتاجية (كجم/نخلة)	النخيل المثمر (نخلة)	المساحة (فدان)	
	Production (Ton)	Yield (K. G./Palm)	F. Palm (Palm)	Area (Fed.)	
New Valley	4245	70.000	60637	699	الوادى الجديد
Outside the valley	4245	70.000	60637	699	إجمالي خارج الوادى
Total	4245	70.000	60637	699	الإجمالى

* Governorates outside the valley.

* محافظات خارج الوادى .

Source : Economic Affairs Sector .

المصدر : قطاع الشؤون الاقتصادية .

Table (96) Cont.

**Total Area, Yield and Production for
Palm Dates, 2019**

تابع جدول (٩٦)
إجمالي مساحة وإنتاجية وإنتاج
نخيل البلح عام ٢٠١٩

Governorates	Sackouty سكوتى								المحافظات
	New Land * أراضي جديدة				Old Land أراضي قديمة				
	الإنتاج (طن)	الإنتاجية (كجم/نخلة)	النخيل المثمر (نخلة)	المساحة (فدان)	الإنتاج (طن)	الإنتاجية (كجم/نخلة)	النخيل المثمر (نخلة)	المساحة (فدان)	
	Production (Ton)	Yield (K. G./Palm)	F. Palm (Palm)	Area (Fed.)	Production (Ton)	Yield (K. G./Palm)	F. Palm (Palm)	Area (Fed.)	
Aswan	152	90.101	1687	373	13415	90.002	149053	634	أسوان
Upper Egypt	152	90.101	1687	373	13415	90.002	149053	634	جملة مصر العليا
Inside the valley	152	90.101	1687	373	13415	90.002	149053	634	إجمالي داخل الوادي
Total	152	90.101	1687	373	13415	90.002	149053	634	الإجمالي

Governorates	Sackouty سكوتى				المحافظات
	Total الإجمالي				
	الإنتاج (طن)	الإنتاجية (كجم/نخلة)	النخيل المثمر (نخلة)	المساحة (فدان)	
	Production (Ton)	Yield (K. G./Palm)	F. Palm (Palm)	Area (Fed.)	
Aswan	13567	90.003	150740	1007	أسوان
Upper Egypt	13567	90.003	150740	1007	جملة مصر العليا
Inside the valley	13567	90.003	150740	1007	إجمالي داخل الوادي
Total	13567	90.003	150740	1007	الإجمالي

Governorates	Melkaby ملكابى								المحافظات
	New Land * أراضي جديدة				Old Land أراضي قديمة				
	الإنتاج (طن)	الإنتاجية (كجم/نخلة)	النخيل المثمر (نخلة)	المساحة (فدان)	الإنتاج (طن)	الإنتاجية (كجم/نخلة)	النخيل المثمر (نخلة)	المساحة (فدان)	
	Production (Ton)	Yield (K. G./Palm)	F. Palm (Palm)	Area (Fed.)	Production (Ton)	Yield (K. G./Palm)	F. Palm (Palm)	Area (Fed.)	
Aswan	3	100.000	30	1	1378	90.007	15310	200	أسوان
Upper Egypt	3	100.000	30	1	1378	90.007	15310	200	جملة مصر العليا
Inside the valley	3	100.000	30	1	1378	90.007	15310	200	إجمالي داخل الوادي
Total	3	100.000	30	1	1378	90.007	15310	200	الإجمالي

Governorates	Melkaby ملكابى				المحافظات
	Total الإجمالي				
	الإنتاج (طن)	الإنتاجية (كجم/نخلة)	النخيل المثمر (نخلة)	المساحة (فدان)	
	Production (Ton)	Yield (K. G./Palm)	F. Palm (Palm)	Area (Fed.)	
Aswan	1381	90.026	15340	201	أسوان
Upper Egypt	1381	90.026	15340	201	جملة مصر العليا
Inside the valley	1381	90.026	15340	201	إجمالي داخل الوادي
Total	1381	90.026	15340	201	الإجمالي

* Land outside The Zemam.

* أراضي خارج الزمام .

Source : Economic Affairs Sector .

المصدر : قطاع الشؤون الاقتصادية .

Table (96) Cont.

**Total Area, Yield and Production for
Palm Dates, 2019**

تابع جدول (٩٦)
إجمالي مساحة وإنتاج وإنتاج
نخيل البلح عام ٢٠١٩

Governorates	Gandela جنديلة								المحافظات
	New Land أراضي جديدة *				Old Land أراضي قديمة				
	الإنتاج (طن)	الإنتاجية (كجم/نخلة)	النخيل المثمر (نخلة)	المساحة (فدان)	الإنتاج (طن)	الإنتاجية (كجم/نخلة)	النخيل المثمر (نخلة)	المساحة (فدان)	
	Production (Ton)	Yield (K. G./Palm)	F. Palm (Palm)	Area (Fed.)	Production (Ton)	Yield (K. G./Palm)	F. Palm (Palm)	Area (Fed.)	
Aswan	62	90.511	685	503	2953	90.011	32807	127	أسوان
Upper Egypt	62	90.511	685	503	2953	90.011	32807	127	جملة مصر العليا
Inside the valley	62	90.511	685	503	2953	90.011	32807	127	إجمالي داخل الوادي
Total	62	90.511	685	503	2953	90.011	32807	127	الإجمالي

Governorates	Gandela جنديلة				المحافظات
	Total الإجمالي				
	الإنتاج (طن)	الإنتاجية (كجم/نخلة)	النخيل المثمر (نخلة)	المساحة (فدان)	
	Production (Ton)	Yield (K. G./Palm)	F. Palm (Palm)	Area (Fed.)	
Aswan	3015	90.021	33492	630	أسوان
Upper Egypt	3015	90.021	33492	630	جملة مصر العليا
Inside the valley	3015	90.021	33492	630	إجمالي داخل الوادي
Total	3015	90.021	33492	630	الإجمالي

Governorates	Bertamoda برتمودا								المحافظات
	New Land أراضي جديدة *				Old Land أراضي قديمة				
	الإنتاج (طن)	الإنتاجية (كجم/نخلة)	النخيل المثمر (نخلة)	المساحة (فدان)	الإنتاج (طن)	الإنتاجية (كجم/نخلة)	النخيل المثمر (نخلة)	المساحة (فدان)	
	Production (Ton)	Yield (K. G./Palm)	F. Palm (Palm)	Area (Fed.)	Production (Ton)	Yield (K. G./Palm)	F. Palm (Palm)	Area (Fed.)	
Aswan	155	90.169	1719	608	1260	89.968	14005	395	أسوان
Upper Egypt	155	90.169	1719	608	1260	89.968	14005	395	جملة مصر العليا
Inside the valley	155	90.169	1719	608	1260	89.968	14005	395	إجمالي داخل الوادي
Total	155	90.169	1719	608	1260	89.968	14005	395	الإجمالي

Governorates	Bertamoda برتمودا				المحافظات
	Total الإجمالي				
	الإنتاج (طن)	الإنتاجية (كجم/نخلة)	النخيل المثمر (نخلة)	المساحة (فدان)	
	Production (Ton)	Yield (K. G./Palm)	F. Palm (Palm)	Area (Fed.)	
Aswan	1415	89.990	15724	1003	أسوان
Upper Egypt	1415	89.990	15724	1003	جملة مصر العليا
Inside the valley	1415	89.990	15724	1003	إجمالي داخل الوادي
Total	1415	89.990	15724	1003	الإجمالي

*Land outside The Zemam.

*أراضي خارج الزمام .

Source : Economic Affairs Sector .

المصدر : قطاع الشؤون الاقتصادية .

Table (96) Cont.

**Total Area, Yield and Production for
Palm Dates, 2019**

تابع جدول (٩٦)
إجمالي مساحة وإنتاج وإنتاج
نخيل البلح عام ٢٠١٩

Governorates	Others أصناف أخرى								المحافظات
	New Land أراضي جديدة *				Old Land أراضي قديمة				
	الإنتاج (طن)	الإنتاجية (كجم/نخلة)	النخيل المثمر (نخلة)	المساحة (فدان)	الإنتاج (طن)	الإنتاجية (كجم/نخلة)	النخيل المثمر (نخلة)	المساحة (فدان)	
	Production (Ton)	Yield (K. G./Palm)	F. Palm (Palm)	Area (Fed.)	Production (Ton)	Yield (K. G./Palm)	F. Palm (Palm)	Area (Fed.)	
Alexandria	-	-	-	-	32	100.629	318	-	الأسكندرية
Behera	-	-	-	-	5776	146.502	39426	248	البحيرة
Gharbia	-	-	-	-	292	169.965	1718	56	الغربية
Kafr-El Sheikh	-	-	-	-	845	115.960	7287	-	كفر الشيخ
Sharkia	-	-	-	-	4998	152.989	32669	22	الشرقية
Ismailia	-	-	-	-	8124	151.993	53450	440	الإسماعيلية
Suez	51	90.747	562	100	23	113.000	200	-	السويس
Menoufia	-	-	-	-	11	114.583	96	34	المنوفية
Qalyoubia	-	-	-	-	57	160.563	355	3	القليوبية
Lower Egypt	51	90.747	562	100	20158	148.747	135519	803	جملة الوجه البحرى
Giza	24	126.316	190	5	1666	124.991	13329	85	الجيزة
Middle Egypt	24	126.316	190	5	1666	124.991	13329	85	جملة مصر الوسطى
Aswan	3772	90.007	41908	9887	9315	90.004	103495	484	أسوان
Upper Egypt	3772	90.007	41908	9887	9315	90.004	103495	484	جملة مصر العليا
Inside the valley	3847	90.178	42660	9992	31139	123.399	252343	1372	إجمالي داخل الوادى
New Valley	11064	105.997	104380	3561	-	-	-	-	الوادى الجديد
Noubaria	18527	99.999	185271	1875	-	-	-	-	النوبارية
Outside the valley	29591	102.161	289651	5436	-	-	-	-	إجمالي خارج الوادى
Total	33438	100.623	332311	15428	31139	123.399	252343	1372	الإجمالي

* Land outside The Zemam & Governorates outside the valley.

* أراضي خارج الزمام ومحافظات خارج الوادى .

Source : Economic Affairs Sector .

المصدر : قطاع الشؤون الاقتصادية .

Table (96) Cont.

**Total Area, Yield and Production for
Palm Dates, 2019**

تابع جدول (٩٦)
إجمالي مساحة وإنتاجية وإنتاج
نخيل البلح عام ٢٠١٩

Governorates	Others أصناف أخرى				المحافظات
	Total الإجمالي				
	الإنتاج (طن)	الإنتاجية (كجم/نخلة)	النخيل المثمر (نخلة)	المساحة (فدان)	
	Production (Ton)	Yield (K. G./Palm)	F. Palm (Palm)	Area (Fed.)	
Alexandria	32	100.629	318	-	الأسكندرية
Behera	5776	146.502	39426	248	البحيرة
Gharbia	292	169.965	1718	56	الغربية
Kafr-El Sheikh	845	115.960	7287	-	كفر الشيخ
Sharkia	4998	152.989	32669	22	الشرقية
Ismailia	8124	151.993	53450	440	الإسماعيلية
Suez	74	97.113	762	100	السويس
Menoufia	11	114.583	96	34	المنوفية
Qalyoubia	57	160.563	355	3	القليوبية
Lower Egypt	20209	148.507	136081	903	جملة الوجه البحرى
Giza	1690	125.009	13519	90	الجيزة
Middle Egypt	1690	125.009	13519	90	جملة مصر الوسطى
Aswan	13087	90.005	145403	10371	أسوان
Upper Egypt	13087	90.005	145403	10371	جملة مصر العليا
Inside the valley	34986	118.595	295003	11364	إجمالي داخل الوادى
New Valley	11064	105.997	104380	3561	الوادى الجديد
Noubaria	18527	99.999	185271	1875	النوبارية
Outside the valley	29591	102.161	289651	5436	إجمالي خارج الوادى
Total	64577	110.453	584654	16800	الإجمالي

Source : Economic Affairs Sector .

المصدر : قطاع الشؤون الاقتصادية .

TABLE	SUBJECT	PAGE
75	Summer Pulp of Squash.	258
76	Total Area and production of Nili Vegetable Crops & Makat.	259
77	Varieties of Nili Vegetable Crops.	260
78	Nili Makat .	276
79	Potatoes for (all Seasons).	280
80	Potatoes for (Winter Season).	281
81	Potatoes for (Summer Season).	282
82	Potatoes for (Nili Season).	283
83	Varieties of Winter Potatoes.	284
84	Varieties of Summer Potatoes.	285
85	Varieties of Nili Potatoes	286
86	Total Number, Area and production of Nili Greenhouses Vegetable Crops.	287
87	Number, Area,Yield and production of Nili Greenhouses Vegetable Crops	288
	Fruits	
88	Total Area and Production for Fruits.	301
89	Total Area and Production for Citrus and Oranges.	302
90	Total Area and Production for Oranges.	303
91	Area, Yield and Production of The varieties Oranges.	305
92	Total Area and Production for Citrus.	320
93	Area, Yield and Production of The varieties Citrus.	321
94	Area, Yield and Production of The Varieties Fruits.	330
95	Area and Production of the Mixture Trees.	365
96	Total Area, Yield and Production for Palm Dates.	366

TABLE	SUBJECT	PAGE
	Fibers	
53	Seed Cotton Crop.	183
54	Cotton Seed Crop.	185
55	Cotton Crop by Governorates (Varieties).	187
	Onion	
56	Summer Onion Mature (Single) Crop.	193
57	Summer Onion (Green) Crop.	194
58	Summer Onion Green (Intercropped).	194
59	Nili Onion Crop.	195
	Medical, Aromatic Plants and Cutting Flowers	
60	Total Area for Summer Medical and Aromatic plants,Cutting.	199
61	Varieties of Summer Medical, Aromatic plants and Cutting flowers.	200
62	Total Area for Summer Nursery Ornamental Plants.	210
63	Total Area for Nili Ornamental Plants.	211
64	Varieties of Nili Medical & Aromatic Plants.	212
	Wood Trees	
65	Total Area for Wood Trees	217
	Other Crops	
66	Papyrus Crop.	221
67	Lufa Crop	221
	Vegetables	
68	Vegetable Crops (for Winter Season).	225
69	Vegetable Crops (for Summer Season).	227
70	Vegetable Crops (for Nili Season).	229
71	Total Area and production of Summer Vegetable Crops & Makat.	231
72	Varieties of Summer Vegetable Crops.	232
73	Summer Makat.	250
74	Summer Pulp of Water-Melon.	257

TABLE	SUBJECT	PAGE
25	Varieties of Summer Maize (White) Crop.	77
26	Summer Maize (Corn) Crop.	97
27	Varieties of Summer Maize (Corn) Crop.	99
28	Nili Maize (White & Corn) Crop.	118
29	Nili Maize (White) Crop.	120
30	Varieties of Nili Maize (White) Crop.	122
31	Nili Maize (Corn) Crop.	132
32	Varieties of Nili Maize (Corn) Crop	134
33	Summer Sorghum Crop.	142
34	Nili Sorghum Crop.	144
	Oily Crops	
35	Summer Soybeans Crop.	147
36	Nili Soybeans Crop.	147
37	Summer Peanuts Crop.	148
38	Nili Peanuts Crop.	150
39	Summer Sesame Crop.	151
40	Nili Sesame Crop.	153
41	Total of Summer Sunflower Crop.	154
42	Summer Sunflower (Oily) Crop.	155
43	Nili Sunflower (Normal) Crop.	155
44	Nili Sunflower Crop.	156
	Sugar Crops	
45	Sugar Cane Crop	159
	Fodders	
46	Alfalfa Crop.	165
47	Total Area for Summer Green Fodder Crops .	166
48	Summer Green Fodder Crops (Varieties).	167
49	Total Area for Summer Selag.	173
50	Total Area for Nili Green Fodder Crops .	174
51	Nili Green Fodder Crops (Varieties).	175
52	Total Area for Nili Selag.	179

TABLE	SUBJECT	PAGE
	Section (1) Cropping Pattern	
7	Total Area of Field & Vegetable Crops (In Old & New Lands). 2017/2018.	23
8	Total of Cropped Area.	26
9	Total Area of Winter Crops .	27
10	Total Area of Summer Crops .	28
11	Total Area of Nili Crops .	29
12	Cropped Area of Winter Crops & Vegetable.	30
13	Cropped Area of Summer Crops & Vegetable.	39
14	Cropped Area of Nili Crops & Vegetable.	47
15	Cropped Area of Permanent.	52
16	Total Area of Winter Crops & Permanent .	55
17	Total of Cultivated Area.	56
18	Total Area of Summer & Nili Crops.	57
19	Total of Cropped Area.	58
	Section (2) AREA, YIELD AND PRODUCTION Cereal Crops	
20	Total Summer Rice Crop.	63
21	Varieties Summer Rice Crop.	64
22	Nili Rice Crop.	72
23	Summer Maize (White & Corn) Crop.	73
24	Summer Maize (White) Crop.	75

TABLE OF CONTENTS

TABLE	SUBJECT	PAGE
	<p><i>Total Area of Field & Vegetable Crops For agriculture year, 2018/2019</i></p>	
1	Total Area of Field & Vegetable Crops(In Old & New Lands).	3
	<p><i>Area, Yield and Production Differant of Summer& Nili for Field Crops, year 2018</i></p>	
2	Area, Yield and Production of Summer Field Crops(In Old & New Lands).	7
3	Area, Yield and Production of Nili Field Crops (In Old & New Lands).	8
	<p><i>Area, Yield and Production of Vegetable Crops for all seasons year, 2018/2019</i></p>	
4	Area, Yield and Production of Vegetable Crops for all seasons (In Old & New Lands).	11
	<p><i>Total of Area, Yield and Production For the Varieties Fruits year, 2018</i></p>	
5	Total of Area,Yield and Production For the Varieties Fruits (In Old & New Lands).	15
	<p><i>Total Area, Yield and Production of the Varieties for Palm Dates year, 2018</i></p>	
6	Total Area,Yield and Production of the Varieties for Palm Dates (In Old & New Lands).	19

Introduction

Development is a major challenge to our national economy. Therefore, the Government of Egypt has paid a special attention to the socio-economic development, with a particular emphasis on the agricultural sector. The government target is to proceed toward a sustainable development, with an agricultural economy, capable of meeting the requirements of an increasing population.

Successful agricultural development policy in achieving its objectives depends on the planning and implementation of these policies, it is important to provide data and statistical information as the basic pillar in the scientific planning of the economic and social development.

The Economic Affairs Sector (E.A.S.) of the Ministry of Agricultural and Land Reclamation (M.A.L.R.) is the official agency responsible for data processing and publication. It spares no effort in improving data quality and increasing data accessibility so as to keep abreast in the progress of information.

The Economic Affairs Sector is pleased to present this bulletin of The Agricultural Statistics part (2) (Summer & Nili) crops 2018 / 2019 which includes the statistical data of area, Productivity, Field Production crops (Summer & Nili), Vegetable, Fruits and Palm dates.

The Economic Affairs Sector hopes that this bulletin will be useful for researchers, students, policy-makers and decision-takers and whom are interested in agriculture issues .

Head of

Economic Affairs Sector

Shaban Salem

Dr. \ Shaban Ali Salem

Arab Republic of Egypt
Ministry of Agriculture and Land Reclamation
Economic Affairs Sector



Bulletin of The Agricultural Statistics



Part (2)
Summer & Nili Crops,
2018 / 2019

