




جمهورية مصر العربية
وزارة الزراعة وإستصلاح الأراضي
قطاع الشؤون الإقتصادية

نشرة الإحصاءات الزراعية

الجزء الثاني
المحاصيل الصيفية والنيلىة
٢٠٢٠



مقدمة

تعتبر قضية التنمية أحد أهم التحديات التي تواجه إقتصادنا القومي، لذا وجهت الدولة عنايتها لبرامج التنمية الإقتصادية والإجتماعية وخصت القطاع الزراعي بقدر ملحوظ من هذه العناية مستهدفة المضي قدماً نحو تنمية شاملة تركز على قطاع زراعي قادر على مجابهة إحتياجات الزيادة السكانية.

ونظراً لأن نجاح سياسات التنمية الزراعية في تحقيق أهدافها يعتمد بالدرجة الأولى على تخطيط وتنفيذ هذه السياسات ، فإنه من الأهمية بمكان توفير البيانات والمعلومات الإحصائية باعتبارها الركيزة الأساسية في التخطيط العلمي للتنمية الإقتصادية والإجتماعية.

وقطاع الشئون الإقتصادية بوزارة الزراعة وإستصلاح الأراضى هو الجهة المنوط بها نشر كافة البيانات الخاصة بالقطاع الزراعي والذي لا يدخر جهداً في سبيل توفير البيانات وتطويرها وتحديثها والإرتقاء بمستواها لتساير التقدم الهائل في مجال المعلومات.

ويسر قطاع الشئون الإقتصادية أن يصدر نشرة الإحصاءات الزراعية الجزء الثاني للمحاصيل الصيفية والنيلية لعام ٢٠٢٠ وتتضمن هذه النشرة الإحصاءات والبيانات الخاصة بالمساحة والإنتاجية والإنتاج للمحاصيل الحقلية وحاصلات الخضر الصيفية والنيلية والفاكهة والنخيل.

ويأمل قطاع الشئون الإقتصادية أن تلبى النشرة حاجة واضعي السياسة ومتخذي القرار، وتكون عوناً للباحثين والدارسين والمهتمين بقضايا الزراعة.

رئيس

قطاع الشئون الإقتصادية

س. م. م.

(٥٠١ / شعبان محلي مالم)

الهدف من النشرة :

تهدف هذه النشرة إلى توفير تقديرات لأهم المؤشرات الإحصائية للحاصلات الزراعية الصيفية والنيلية الخاصة بالمساحة والإنتاجية والإنتاج للموسم الزراعي ٢٠٢٠/٢٠١٩ على مستوى المحافظات وإجمالى الجمهورية.

مصادر البيانات:

مديريات الزراعة بالمحافظات.
المناطق الإحصائية بالمحافظات.

المرجع الزمنى:

- الموسم الصيفي والنيلي للسنة الزراعية ٢٠١٩/٢٠٢٠.

المحتويات

رقم الصفحة	الموضوع	جدول
٣	إجمالي مجاميع مساحات المحاصيل الحقلية والحاصلات البستانية خلال عام ٢٠٢٠/٢٠١٩ إجمالي مساحة مجاميع المحاصيل الحقلية والحاصلات البستانية (بالأراضى القديمة والجديدة).	١
٧	المساحة والإنتاجية والإنتاج لمختلف المحاصيل الحقلية الصيفية والنيلية عام ٢٠٢٠ مساحة وإنتاجية وإنتاج المحاصيل الحقلية الصيفية (بالأراضى القديمة والجديدة).	٢
٨	المساحة وإنتاجية وإنتاج المحاصيل الحقلية النيلية (بالأراضى القديمة والجديدة). مساحة وإنتاجية وإنتاج حاصلات الخضر لإجمالي العروات عام ٢٠٢٠/٢٠١٩	٣
١١	مساحة وإنتاجية وإنتاج حاصلات الخضر لإجمالي العروات (بالأراضى القديمة والجديدة).	٤
١٥	مساحة وإنتاجية وإنتاج أصناف حاصلات الفاكهة عام ٢٠٢٠ مساحة وإنتاجية وإنتاج أصناف حاصلات الفاكهة (بالأراضى القديمة والجديدة).	٥
١٩	إجمالي مساحة وإنتاجية وإنتاج أصناف نخيل البلح عام ٢٠٢٠ إجمالي مساحة وإنتاجية وإنتاج أصناف نخيل البلح (بالأراضى القديمة والجديدة).	٦

رقم الصفحة	الموضوع	جدول
	الفصل الأول التركيب المحصولي	
٢٣	إجمالي مساحة مجاميع المحاصيل الحقلية بالأصناف والحاصلات البستانية (أراضى القديمة والجديدة).	٧
٢٦	إجمالي المساحة المحصولية.	٨
٢٧	إجمالي المساحة المحصولية الشتوية.	٩
٢٨	إجمالي المساحة المحصولية الصيفية.	١٠
٢٩	إجمالي المساحة المحصولية النيلية.	١١
٣٠	المساحة المحصولية للمحاصيل والخضر الشتوية.	١٢
٣٩	المساحة المحصولية للمحاصيل والخضر الصيفية.	١٣
٤٧	المساحة المحصولية للمحاصيل والخضر النيلية.	١٤
٥٢	المساحة المحصولية للمعمرات.	١٥
٥٥	إجمالي مساحة المحاصيل الشتوية والمعمرات.	١٦
٥٦	إجمالي المساحة المنزرعة.	١٧
٥٧	إجمالي مساحة المحاصيل الصيفية والنيلية.	١٨
٥٨	إجمالي المساحة المحصولية.	١٩
	الفصل الثاني المساحة والإنتاجية والإنتاج	
	محاصيل الحبوب	
٦٣	إجمالي الأرز الصيفي .	٢٠
٦٤	الأرز الصيفي أصناف .	٢١
٧٢	الذرة الشامى الصيفي (البيضاء+الصفراء) .	٢٢
٧٤	الذرة الشامى الصيفي (البيضاء) .	٢٣
٧٦	الذرة الشامى الصيفي (البيضاء) أصناف .	٢٤
٩٨	الذرة الشامى الصيفي (الصفراء) .	٢٥

رقم الصفحة	الموضوع	جدول
١٠٠	الذرة الشامى الصيفى (الصفراء) أصناف .	٢٦
١١٩	الذرة الشامى النيلى (البيضاء + الصفراء) .	٢٧
١٢١	الذرة الشامى النيلى (البيضاء) .	٢٨
١٢٣	الذرة الشامى النيلى (البيضاء) أصناف .	٢٩
١٢٩	الذرة الشامى النيلى (الصفراء) .	٣٠
١٣١	الذرة الشامى النيلى (الصفراء) أصناف .	٣١
١٣٨	الذرة الرفيعة الصيفى .	٣٢
١٤٠	الذرة الرفيعة النيلى .	٣٣
	المحاصيل الزيتية	
١٤٣	فول الصويا الصيفى .	٣٤
١٤٣	فول الصويا النيلى .	٣٥
١٤٤	الفول السودانى الصيفى .	٣٦
١٤٦	الفول السودانى النيلى .	٣٧
١٤٧	السمسم الصيفى .	٣٨
١٤٩	السمسم النيلى .	٣٩
١٥٠	إجمالى عباد الشمس الصيفى .	٤٠
١٥١	عباد الشمس الصيفى (الزيتى) .	٤١
١٥١	عباد الشمس الصيفى (عادى) .	٤٢
١٥٢	عباد الشمس النيلى .	٤٣
	المحاصيل السكرية	
١٥٥	قصب السكر .	٤٤
	محاصيل الأعلاف	
١٦١	البرسيم الحجازى .	٤٥
١٦٢	إجمالى مساحة العلف الأخضر الصيفى .	٤٦
١٦٣	العلف الأخضر الصيفى (أصناف) .	٤٧
١٦٩	إجمالى مساحة السيلاج الصيفى .	٤٨
١٧٠	إجمالى مساحة العلف الأخضر النيلى .	٤٩
١٧١	العلف الأخضر النيلى (أصناف) .	٥٠
١٧٤	إجمالى مساحة السيلاج النيلى .	٥١
	الألياف	
١٧٧	القطن الزهر .	٥٢
١٧٩	بذرة القطن .	٥٣
١٨١	القطن على مستوى المحافظات (أصناف) .	٥٤

رقم الصفحة	الموضوع	جدول
	البصل	
١٨٧	البصل الصيفى كامل النضج (المفرد) .	٥٥
١٨٨	البصل الصيفى (المستهلك أخضر) .	٥٦
١٨٨	البصل المستهلك أخضر الصيفى (المحمل) .	٥٧
١٨٩	البصل النىلى (المقور) .	٥٨
	النباتات الطبية والعطرية ونباتات الزينة والزهور.	
١٩٣	إجمالى مساحة النباتات الطبية والعطرية وزهور القطف ومشاتل نباتات الزينة الصيفية.	٥٩
١٩٤	أصناف النباتات الطبية والعطرية وزهور القطف الصيفية .	٦٠
٢٠٤	إجمالى مساحة مشاتل نباتات الزينة الصيفية .	٦١
٢٠٥	إجمالى مساحة النباتات الطبية والعطرية النيلية .	٦٢
٢٠٦	أصناف النباتات الطبية والعطرية النيلية .	٦٣
	الأشجار الخشبية	
٢١١	إجمالى مساحة الأشجار الخشبية.	٦٤
	المحاصيل الأخرى	
٢١٥	البردى .	٦٥
٢١٥	اللوف .	٦٦
	الخضر	
٢١٩	حاصلات الخضر (العروة الشتوى) .	٦٧
٢٢١	حاصلات الخضر (العروة الصيفى) .	٦٨
٢٢٣	حاصلات الخضر (العروة النىلى) .	٦٩
٢٢٥	إجمالى مساحة وإنتاج الخضر والمقات الصيفى .	٧٠
٢٢٦	أصناف الخضر الصيفية .	٧١
٢٤٤	المقات الصيفى .	٧٢
٢٥١	بطيخ اللب الصيفى .	٧٣
٢٥١	قرع اللب الصيفى .	٧٤
٢٥٢	إجمالى مساحة وإنتاج الخضر والمقات النىلى .	٧٥
٢٥٣	أصناف الخضر النيلية .	٧٦
٢٦٧	المقات النىلى .	٧٧

رقم الصفحة	الموضوع	جدول
٢٧٠	البطاطس (إجمالى العروات).	٧٨
٢٧١	البطاطس (العروة الشتوى).	٧٩
٢٧٢	البطاطس (العروة الصيفى).	٨٠
٢٧٣	البطاطس (العروة النيلية).	٨١
٢٧٤	أصناف البطاطس الشتوى .	٨٢
٢٧٥	أصناف البطاطس الصيفى .	٨٣
٢٧٦	أصناف البطاطس النيلية .	٨٤
٢٧٧	إجمالى عدد ومساحة وإنتاج الصوب (النيلية).	٨٥
٢٧٨	عدد ومساحة وإنتاجية وإنتاج الصوب (النيلية).	٨٦
	الفاكهة	
٢٨٥	إجمالى مساحة وإنتاج حاصلات الفاكهة.	٨٧
٢٨٦	إجمالى مساحة وإنتاج الموالح والبرتقال.	٨٨
٢٨٧	إجمالى مساحة وإنتاجية وإنتاج البرتقال.	٨٩
٢٨٩	مساحة وإنتاجية وإنتاج أصناف البرتقال.	٩٠
٣٠٤	إجمالى مساحة وإنتاج الموالح.	٩١
٣٠٥	مساحة وإنتاجية وإنتاج أصناف الموالح.	٩٢
٣١٤	مساحة وإنتاجية وإنتاج أصناف حاصلات الفاكهة.	٩٣
٣٤٩	مساحة وإنتاج حاصلات الأشجار المختلطة.	٩٤
٣٥٠	إجمالى مساحة وإنتاجية وإنتاج نخيل البلح.	٩٥


Units for Important Crops

وحدات التعامل لأهم المحاصيل الزراعية

وزن وحدة القياس بالطن Weight of unit in ton	وحدة القياس Unit	البيان Item	وزن وحدة القياس بالطن Weight of unit in ton	وحدة القياس Unit	البيان Item
0.190	أردب Ardab	الذرة الشامية بالقوالب Maize by stalks	0.1575	قنطار متري (Q. M.)	القطن الزهر Seed Cotton
0.120	أردب Ardab	السمسم Sesame	0.050	قنطار متري (Q. M.)	القطن الشعر Lint Cotton
0.075	أردب Ardab	القول السوداني Peanuts	0.120	أردب Ardab	بذرة القطن Cotton Seed
0.112	أردب Ardab	ذرة المكائس (بذرة) Broom Millet	0.140	أردب Ardab	الذرة الشامية Maize
0.250	حمل Heml	التبن Straw	0.140	أردب Ardab	الذرة الرفيعة Sorghum

**إجمالي مجاميع مساحات
المحاصيل الحقلية والحاصلات البستانية
(بالأراضي القديمة والجديدة)
خلال عام ٢٠٢٠/٢٠١٩**

*Total Area of Field &
Vegetable Crops
(In Old & New Lands)
For agriculture year,
2019/2020*



(١) جدول

Table (1)

Total Area of Field & Vegetable Crops

إجمالي مساحة مجاميع المحاصيل الحقلية

(In Old & New Lands)

والحاصلات البستانية (بالأراضي القديمة والجديدة)

For agriculture year, 2019/2020

للسنة الزراعية ٢٠١٩/٢٠٢٠

(Area / Fed.)

(المساحة / فدان)

Groups	الإجمالي Total	الأراضي الجديدة New Land	الأراضي القديمة Old Land	المجاميع
Cereals	7523266	1321253	6202013	الحبوب
Legums	104969	51025	53944	البقوليات
Fibers	206778	24566	182212	الألياف
Oily	307616	153954	153662	الزيتية
Sugar	854087	189905	664182	السكرية
Fodders	3166356	730886	2435470	الأعلاف
Onion	220573	63229	157344	البصل
Garlic	38975	12757	26218	الثوم
Medical & Aromatic	105918	41784	64134	الطبية و عطرية
Other Crops	6918	2300	4618	المحاصيل الأخرى
Wood Trees	9417	6460	2957	الأشجار الخشبية
Vegetables	1973974	818253	1155721	الخضر
Orchards & Palm	1766771	1209981	556790	الحدائق والنخيل
Total Cropped Area	16285618	4626353	11659265	إجمالي المساحة المحصولية

Source : Economic Affairs Sector .

المصدر : قطاع الشؤون الاقتصادية.

* ملحوظة : مساحة الخضر الشتوي والنيلي مضاف إليها الصوب بعد تحويلها من المتر المربع إلى فدان

**المساحة والإنتاجية والإنتاج
لمختلف المحاصيل الحقلية
الصيفية والنيلىة
(بالأراضي القديمة والجديدة)
عام ٢٠٢٠/٢٠١٩**

*Area, Yield and Production
Differant of Summer & Nili
for Field Crops,
(In Old & New Lands)
2019/2020*




Table (2)
Area, Yield and Production of
Summer Field Crops , 2020

جدول (٢)
مساحة وإنتاجية وإنتاج
المحاصيل الحقلية الصيفية عام ٢٠٢٠

Crops	الإجمالي Total			أراضي جديدة New Land			أراضي قديمة Old Land			المحاصيل
	الإنتاج (طن)	الإنتاجية (طن/فدان)	المساحة (فدان)	الإنتاج (طن)	الإنتاجية (طن/فدان)	المساحة (فدان)	الإنتاج (طن)	الإنتاجية (طن/فدان)	المساحة (فدان)	
	Prod. (Ton)	Yield (Ton/Fed.)	Area (Fed.)	Prod. (Ton)	Yield (Ton/Fed.)	Area (Fed.)	Prod. (Ton)	Yield (Ton/Fed.)	Area (Fed.)	
Rice	4440994	3.737	1188478	372609	3.582	104030	4068385	3.752	1084448	الأرز
Maize (White)	4649608	3.306	1406359	365900	3.245	112762	4283708	3.311	1293597	ذرة شامي بيضاء
Maize (Corn)	2452666	3.287	746118	478394	3.150	151881	1974272	3.322	594237	ذرة صفراء
Sorghum	793477	2.190	362319	63777	1.905	33487	729700	2.219	328832	ذرة رفيعة
Soybeans	36027	1.203	29946	181	0.958	189	35846	1.205	29757	فول الصويا
Peanuts	218482	1.387	157483	154754	1.397	110802	63728	1.365	46681	فول سوداني
Sesame	59555	0.582	102368	17234	0.465	37063	42321	0.648	65305	سمسم
Sunflower	20858	1.171	17819	9717	1.647	5900	11141	0.935	11919	عباد الشمس
Sugar Cane	15860450	47.184	336140	1628146	46.290	35173	14232304	47.289	300967	قصب السكر
Alfalfa	1791390	24.329	73632	1675037	23.989	69824	116353	30.555	3808	برسيم حجازي
Seed Cotton	228821	1.250	183064	28967	1.198	24183	199854	1.258	158881	قطن زهر بذرة القطن
Cotton Seed	137292	0.750		17380	0.719		119912	0.755		
Onion (Mature)	54040	14.323	3773	26321	11.101	2371	27719	19.771	1402	بصل كامل النضج (جاف)
Onion (Green)	3399	8.290	410	-	-	-	3399	8.290	410	بصل مستهلك أخضر (مفرد)
Onion, Green (Intercropped)	200	4.000	50	-	-	-	200	4.000	50	بصل مستهلك أخضر (محمل)
Green Fodder	-	-	658061	-	-	378567	-	-	279494	علف أخضر
Selag	-	-	675917	-	-	48983	-	-	626934	سيلاج
Medical, Aromatic Plants,	-	-	48056	-	-	26928	-	-	21128	نباتات طبية وعطرية
Cutting flowers	-	-	-	-	-	-	-	-	-	وزهور قطف
Wood Trees	-	-	9417	-	-	6460	-	-	2957	أشجار خشبية

Source : Economic Affairs Sector .

المصدر : قطاع الشؤون الاقتصادية.

Table (3)

جدول (٣)

Area, Yield and Production of

مساحة وإنتاجية وإنتاج

Nili Field Crops , 2020

المحاصيل الحقلية النيلية عام ٢٠٢٠

Crops	الإجمالي Total			أراضي جديدة New Land			أراضي قديمة Old Land			المحاصيل
	الإنتاج (طن)	الإنتاجية (طن/فدان)	المساحة (فدان)	الإنتاج (طن)	الإنتاجية (طن/فدان)	المساحة (فدان)	الإنتاج (طن)	الإنتاجية (طن/فدان)	المساحة (فدان)	
	Prod. (Ton)	Yield (Ton/Fed.)	Area (Fed.)	Prod. (Ton)	Yield (Ton/Fed.)	Area (Fed.)	Prod. (Ton)	Yield (Ton/Fed.)	Area (Fed.)	
Maize (White)	319670	2.860	111781	82704	3.115	26554	236966	2.780	85227	ذرة شامى بيضاء
Maize (Corn)	163900	2.751	59577	83205	2.686	30983	80695	2.822	28594	ذرة صفراء
Sorghum	4324	1.643	2631	933	1.666	560	3391	1.638	2071	ذرة رفيعة
Soybeans	167	1.722	97	2	0.667	3	165	1.755	94	فول الصويا
Peanuts	3	1.000	3	3	1.000	3	-	-	-	فول السودانى
Sesame	962	0.576	1669	20	0.588	34	942	0.576	1635	سمسم
Sunflower	368	1.636	225	345	1.708	202	23	1.000	23	عباد الشمس
Onion (Nili)	111795	11.787	9485	8746	9.805	892	103049	11.992	8593	البصل النيلى (المقور)
Green Fodder	-	-	41631	-	-	40322	-	-	1309	علف أخضر
Selag	-	-	2000	-	-	2000	-	-	-	سيلاج
Medical, Aromatic Plants &Cutting flowers	-	-	1522	-	-	-	-	-	1522	نباتات طبية وعطرية وزهور القطف

Source : Economic Affairs Sector .

المصدر : قطاع الشؤون الاقتصادية.

**مساحة وإنتاجية وإنتاج
حاصلات الخضار لإجمالي العروات
(بالأراضي القديمة والجديدة)
خلال عام ٢٠٢٠/٢٠١٩**

*Area , Yield and Production of
Vegetable Crops for all Seasons,
(In Old & New Lands)
2019\2020*

Table (4)

Area , Yield and Production of Vegetable Crops
for all Seasons, 2019/2020

(Area: Fedden , Yield : Ton/ Fed., Production: Ton)

جدول (٤)

مساحة وإنتاجية وإنتاج حاصلات الخضار

لإجمالي العروات عام ٢٠٢٠/٢٠١٩

(المساحة : فدان ، الإنتاجية : طن / فدان ، الإنتاج : طن)

Crops	الإجمالي Total			أراضي جديدة New Land			أراضي قديمة Old Land			الحاصلات
	الإنتاج Prod.	الإنتاجية Yield	المساحة Area	الإنتاج Prod.	الإنتاجية Yield	المساحة Area	الإنتاج Prod.	الإنتاجية Yield	المساحة Area	
Tomato	6493724	17.088	380011	3898303	16.202	240600	2595421	18.617	139411	طماطم
Squash	414806	8.302	49966	235566	8.084	29138	179240	8.606	20828	كوسة
Green Beans	174496	3.918	44533	95349	3.462	27539	79147	4.657	16994	فاصوليا خضراء
Dry Beans	112431	1.113	101011	23474	1.839	12767	88957	1.008	88244	فاصوليا جافة
Green Kidney Beans	23163	3.876	5976	1216	4.282	284	21947	3.856	5692	لوبيا خضراء
Dry Kidney Beans	14956	0.985	15178	3949	1.544	2558	11007	0.872	12620	لوبيا جافة
Green Peas	151583	4.673	32439	58223	3.946	14754	93360	5.279	17685	بسلة خضراء
Dry Peas	984	1.535	641	196	1.371	143	788	1.582	498	بسلة جافة
Cabbage	472452	12.820	36854	69196	11.881	5824	403256	12.996	31030	كرنب
Cauliflower	114889	11.196	10262	43926	10.564	4158	70963	11.626	6104	قنبيط
Eggplant	1277942	12.366	103344	499647	11.212	44562	778295	13.240	58782	بادنجان
Pepper	866896	8.106	106941	459415	7.697	59688	407481	8.623	47253	فلفل
Okra	86772	6.497	13356	9638	5.530	1743	77134	6.642	11613	بامية
Jews Mallow	74875	5.718	13094	4190	4.080	1027	70685	5.858	12067	ملوخية
Spinach	30094	6.886	4370	12091	6.082	1988	18003	7.558	2382	سبانخ
Egyptian Mallow	1	1.000	1	-	-	-	1	1.000	1	خبازي
Artichoke	311395	9.934	31346	248476	9.868	25180	62919	10.204	6166	خرشوف
Taro	133258	15.447	8627	767	13.000	59	132491	15.463	8568	قلقاس
Radish	4101	4.730	867	187	3.528	53	3914	4.808	814	فجل
Turnip	29671	10.793	2749	4122	13.926	296	25549	10.415	2453	لفت
Lettuce	78431	9.452	8298	683	6.830	100	77748	9.484	8198	خس
Carrot	168918	13.417	12590	17115	11.952	1432	151803	13.605	11158	جزر
Parsley	57031	12.108	4710	205	3.796	54	56826	12.205	4656	بقدونس
Rocket	13036	6.075	2146	239	3.855	62	12797	6.141	2084	جرجير

Source : Economic Affairs Sector .

المصدر : قطاع الشؤون الاقتصادية .

Table (4) Cont.

تابع جدول (٤)

Area , Yield and Production of Vegetable Crops

مساحة وإنتاجية وإنتاج حاصلات الخضار

for all Seasons, 2019/2020

لإجمالي العروات عام ٢٠٢٠/٢٠١٩

(Area: Fedden , Yield : Ton/ Fed., Production: Ton)

(المساحة : فدان ، الإنتاجية : طن / فدان ، الإنتاج : طن)

Crops	الإجمالي Total			أراضي جديدة New Land			أراضي قديمة Old Land			الحاصلات
	الإنتاج Prod.	الإنتاجية Yield	المساحة Area	الإنتاج Prod.	الإنتاجية Yield	المساحة Area	الإنتاج Prod.	الإنتاجية Yield	المساحة Area	
Egyptian Leek	757	5.221	145	-	-	-	757	5.221	145	كرات مصرى
Sweet-Potatoes	531448	13.767	38604	85704	11.593	7393	445744	14.282	31211	بطاطا
Strawberry	438200	16.074	27261	197438	13.869	14236	240762	18.485	13025	فراولة (شليك)
Dill	58070	13.189	4403	1269	9.837	129	56801	13.290	4274	شبت
Kawata	690	5.000	138	-	-	-	690	5.000	138	قوطة
Chard	1509	2.942	513	-	-	-	1509	2.942	513	سلق
Green Coriander	19866	8.361	2376	1263	11.079	114	18603	8.224	2262	كسبرة خضراء
Beet	2891	11.337	255	-	-	-	2891	11.337	255	بنجر
Celery	1353	7.121	190	-	-	-	1353	7.121	190	كرفس
Pumpkin	4385	9.723	451	2294	11.413	201	2091	8.364	250	قرع عسلى
Water - Melon(G.1)	783590	14.877	52673	684572	14.524	47134	99018	17.877	5539	بطيخ (جيزة ١)
Balady Water-Melon	345793	12.564	27523	224936	10.795	20838	120857	18.079	6685	بطيخ بلدى
Cucumber	443035	9.481	46728	189789	9.195	20641	253246	9.708	26087	خيار
Snake Cucumber	57239	8.935	6406	4065	8.196	496	53174	8.997	5910	قثاء
Cantaloupe	485335	11.060	43883	425743	11.407	37324	59592	9.086	6559	كنتالوب
Sweet-Melon	37546	7.858	4778	25434	6.953	3658	12112	10.814	1120	شمام
Capoutshi	6678	8.617	775	4230	10.000	423	2448	6.955	352	خس أفرنجى
Melon(Shahd)	21237	10.824	1962	21237	10.824	1962	-	-	-	شهد
Broccoli	1117	8.592	130	-	-	-	1117	8.592	130	بروكلى
Total	14346644	-	1248504	7554147	-	628558	6792497	-	619946	الجملة
Potatoes	6427124	12.446	516402	2351486	14.199	165611	4075638	11.618	350791	البطاطس
Pulp of Water-Melon	93224	0.597	156153	9486	0.485	19568	83738	0.613	136585	بطيخ اللب
Pumpkin	995	1.637	608	995	1.637	608	-	-	-	قرع اللب
Total	20867987	-	1921667	9916114	-	814345	10951873	-	1107322	الإجمالي

Source : Economic Affairs Sector .

المصدر : قطاع الشؤون الاقتصادية .

**إجمالي مساحة وإنتاجية
وإنتاج
أصناف حاصلات الفاكهة
(بالأراضي القديمة والجديدة)
عام ٢٠٢٠**

*Total of Area, Yield and
Production for the Varieties Fruits,
(In Old & New Lands)
2020*

Table (5)

**Total of Area, Yield and Production for
the Varieties Fruits, 2020**

(Area: Fedden , Yield : Ton / Fed. , Production: Ton)

جدول (٥)

إجمالي مساحة وإنتاجية وإنتاج

أصناف حاصلات الفاكهة عام ٢٠٢٠

(المساحة : فدان ، الإنتاجية : طن / فدان ، الإنتاج : طن)

Varieties	New Land أراضي جديدة				Old Land أراضي قديمة				الأصناف
	الإنتاج Production	الإنتاجية Yield	المساحة المثمرة F.Area	المساحة الكلية T. Area	الإنتاج Production	الإنتاجية Yield	المساحة المثمرة F.Area	المساحة الكلية T. Area	
Citrus & Oranges	2315665	-	230134	261889	2028793	-	194849	208023	الموالح والبرتقال
Grapes	723339	9.135	79185	130151	460629	8.432	54626	57207	العنب
Mango	710633	4.531	156853	169568	493110	4.037	122143	140451	المانجو
Banana	490387	19.391	25289	25400	857029	18.034	47523	48712	الموز
Fig	291849	4.335	67317	69141	7185	7.135	1007	1484	تين
Prickly Pear	20933	10.040	2085	4049	6863	10.575	649	674	تين شوكي
Guava	80663	8.061	10006	10551	259307	9.940	26087	28471	جوافة
Pomegranate	490024	7.239	67688	69686	182040	17.061	10670	10829	رمان
Apricot	61349	6.644	9234	10017	4162	5.229	796	879	مشمش
Pear	55753	6.941	8032	9155	23453	6.271	3740	4210	كمثرى
Apple	726730	10.855	66947	77181	23794	8.992	2646	2731	تفاح
Peach	261064	9.778	26700	27777	11958	7.469	1601	1778	خوخ
Plum	4429	6.494	682	4352	12204	5.417	2253	2298	برقوق
Olive	920332	4.354	211364	238919	47210	5.232	9023	13144	زيتون
Almond	3042	2.697	1128	1153	-	-	-	1	اللوز
Mix. Trees	-	-	-	-	11	1.375	8	8	أشجار مختلطة
Others	10796	-	1589	1771	2156	-	282	985	أخرى
Total	7166988	-	964233	1110760	4419904	-	477903	521885	الأجمالي

Source : Economic Affairs Sector .

المصدر : قطاع الشؤون الاقتصادية .

Table (5) Cont.

**Total of Area, Yield and Production of
the Varieties Fruits, 2020**

(Area: Fedden , Yield : Ton / Fed. , Production: Ton)

تابع جدول (٥)

إجمالي مساحة وإنتاجية وإنتاج

أصناف حاصلات الفاكهة عام ٢٠٢٠

(المساحة : فدان ، الإنتاجية : طن / فدان ، الإنتاج : طن)

Varieties	Total الإجمالي				الأصناف
	الإنتاج Production	الإنتاجية Yield	المساحة المثمرة F.Area	المساحة الكلية T. Area	
Citrus & Oranges	4344458	-	424983	469912	الموالح والبرتقال
Grapes	1183968	8.848	133811	187358	العنب
Mango	1203743	4.315	278996	310019	المانجو
Banana	1347416	18.505	72812	74112	الموز
Fig	299034	4.377	68324	70625	تيين
Prickly Pear	27796	10.167	2734	4723	تين شوكي
Guava	339970	9.419	36093	39022	جوافة
Pomegranate	672064	8.577	78358	80515	رمان
Apricot	65511	6.532	10030	10896	مشمش
Pear	79206	6.728	11772	13365	كمثرى
Apple	750524	10.784	69593	79912	تفاح
Peach	273022	9.647	28301	29555	خوخ
Plum	16633	5.667	2935	6650	برقوق
Olive	967542	4.390	220387	252063	زيتون
Almond	3042	2.697	1128	1154	اللوز
Mix. Trees	11	1.375	8	8	أشجار مختلطة
Others	12952	-	1871	2756	أخرى
Total	11586892	-	1442136	1632645	الإجمالي

Source : Economic Affairs Sector .

المصدر : قطاع الشؤون الاقتصادية .

إجمالي مساحة وإنتاجية
وإنتاج
أصناف نخيل البلح
(بالأراضي القديمة والجديدة)
عام ٢٠٢٠

*Total Area, Yield and
Production of Varieties for
Palm Dates,
(In Old & New Lands)
2020*

جدول (٦)

Table (6)

Total Area, Yield and Production for Varieties of Palm Dates, 2020

إجمالي مساحة وإنتاجية وإنتاج أصناف نخيل البلح عام ٢٠٢٠

Varieties	New Land أراضي جديدة				Old Land أراضي قديمة				الأصناف
	الإنتاج (طن)	الإنتاجية (كجم/نخلة)	النخيل المثمر (نخلة)	المساحة (فدان)	الإنتاج (طن)	الإنتاجية (كجم/نخلة)	النخيل المثمر (نخلة)	المساحة (فدان)	
	Production (Ton)	Yield (K. G./Palm)	F. Palm (Palm)	Area (Fed.)	Production (Ton)	Yield (K. G./Palm)	F. Palm (Palm)	Area (Fed.)	
Zagloul	68050	132.281	514434	4984	106732	125.656	849399	3185	زغلول
Amhat	1328	139.510	9519	69	30119	125.850	239324	1791	أمهات
Hyani	9108	97.846	93085	864	363641	141.444	2570913	4195	حياني
Bent Esha	485	46.107	10519	4	34885	130.273	267784	1997	بنت عيشة
Samany	34444	112.152	307118	2784	59456	143.503	414320	1232	سماني
Meghal	81230	81.246	999803	20208	334860	100.252	3340175	4290	مجهل
Sewi	264949	96.550	2744154	51462	148602	138.676	1071574	13850	سيوي
Oraby	2091	81.872	25540	220	36648	129.650	282669	2001	عرابي
Amry	175	94.035	1861	-	10904	161.771	67404	1	عامري
Aglany	-	-	-	-	23600	160.791	146774	4	عجلاني
Sacouty	150	88.915	1687	373	13248	90.202	146871	634	سكوتي
Melkaby	3	100.000	30	1	1629	88.982	18307	200	ملكابي
Gandela	62	90.511	685	503	2954	89.910	32855	127	جنديلة
Bertamoda	154	89.587	1719	608	1281	90.008	14232	195	برتمودا
Tmr	4922	69.997	70317	889	-	-	-	-	تمر
Others	39479	117.900	334852	16252	35414	123.091	287707	1203	أصناف أخرى
Total	506630	99.042	5115323	99221	1203973	123.481	9750308	34905	الإجمالي

Source : Economic Affairs Sector .

المصدر : قطاع الشؤون الاقتصادية .

Table (6) Cont.

**Total Area, Yield and Production for
Varieties of Palm Dates, 2020**

تابع جدول (٦)
إجمالي مساحة وإنتاجية وإنتاج
أصناف نخيل البلح عام ٢٠٢٠

Varieties	Total الإجمالي				الأصناف
	الإنتاج (طن)	الإنتاجية (كجم/نخلة)	النخيل المثمر (نخلة)	المساحة (فدان)	
	Production (Ton)	Yield (K. G.\Palm)	F. Palm (Palm)	Area (Fed.)	
Zagloul	174782	128.155	1363833	8169	زغلول
Amhat	31447	126.373	248843	1860	أمهات
Hyani	372749	139.921	2663998	5059	حياني
Bent Esha	35370	127.092	278303	2001	بنت عيشة
Samany	93900	130.157	721438	4016	سماني
Meghal	416090	95.874	4339978	24498	مجهل
Sewi	413551	108.381	3815728	65312	سيوي
Oraby	38739	125.691	308209	2221	عرابي
Amry	11079	159.951	69265	1	عامري
Aglany	23600	160.791	146774	4	عجلاني
Sacouty	13398	90.187	148558	1007	سكوتي
Melkaby	1632	89.000	18337	201	ملاكابي
Gandela	3016	89.922	33540	630	جنديلة
Bertamoda	1435	89.963	15951	803	برتمودا
Tmr	4922	69.997	70317	889	تمر
Others	74893	120.299	622559	17455	أصناف أخرى
Total	1710603	115.071	14865631	134126	الإجمالي



الفصل الأول

التركيب المحصولي

Section (1)

Cropping Pattern

Table (7)

Total Area of Varities for Field & Vegetable Crops

(In Old & New Lands)

For agriculture year, 2019/2020

(Area / Fed.)

جدول (٧)

إجمالي مساحة مجاميع المحاصيل الحقلية بالأصناف

والحاصلات البستانية (بالأراضي القديمة والجديدة)

للسنة الزراعية ٢٠٢٠/٢٠١٩

(المساحة / فدان)

الإجمالي Total	الأراضي الجديدة New Land	الأراضي القديمة Old Land	أصناف المجاميع Varities of Groups
			مجموعة الحبوب: Cereals Group
3402648	627327	2775321	Wheat القمح
243331	233669	9662	Barley الشعير
1518164	139316	1378848	الذرة الشامى البيضاء (صيفى + نيلى) White Maize (Summer + Nili)
364950	34047	330903	الذرة الرفيعة (صيفى + نيلى) Sorghum (Summer + Nili)
805695	182864	622831	الذرة الشامى الصفراء (صيفى + نيلى) Corn (Summer + Nili)
1188478	104030	1084448	الأرز الصيفى Summer Rice
7523266	1321253	6202013	Total الجملة
			مجموعة البقوليات Legums Group
99334	50047	49287	Broad Beans الفول البلدى
568	-	568	Lentil العدس
3576	919	2657	Fenugreek الحلبنة
1338	-	1338	Chick Peas الحمص
153	59	94	Lupine الترمس
104969	51025	53944	Total الجملة

Source : Economic Affairs Sector .

المصدر : قطاع الشؤون الاقتصادية.

Table (7) Cont.

Total Area of Varities for Field & Vegetable Crops

(In Old & New Lands)

For agriculture year, 2019/2020

(Area / Fed.)

تابع جدول (٧)

إجمالي مساحة مجاميع المحاصيل الحقلية بالأصناف

والحاصلات البستانية (بالأراضي القديمة والجديدة)

للسنة الزراعية ٢٠٢٠/٢٠١٩

(المساحة / فدان)

الإجمالي Total	الأراضي الجديدة New Land	الأراضي القديمة Old Land	أصناف المجاميع Varities of Groups
			مجموعة الألياف <u>Fibers Group</u>
183064	24183	158881	Cotton القطن
23714	383	23331	Flax الكتان
206778	24566	182212	Total الجملة
			مجموعة المحاصيل الزيتية الصيفية <u>Summer Oily Group</u>
157483	110802	46681	Peanuts الفول السوداني
102368	37063	65305	Sesame السمسم
29946	189	29757	Soybeans فول الصويا
17819	5900	11919	Sunflower عباد الشمس
307616	153954	153662	Total الجملة
			مجموعة المحاصيل السكرية <u>Sugar Group</u>
336140	35173	300967	Sugar Cane قصب السكر
517947	154732	363215	Sugar Beet بنجر السكر
854087	189905	664182	Total الجملة

Source : Economic Affairs Sector .

المصدر : قطاع الشؤون الاقتصادية.

Table (7) Cont.

Total Area of Varieties for Field & Vegetable Crops

(In Old & New Lands)

For agriculture year, 2019/2020

(Area / Fed.)

تابع جدول (٧)

إجمالي مساحة مجاميع المحاصيل الحقلية بالأصناف

والحاصلات البستانية (بالأراضي القديمة والجديدة)

للسنة الزراعية ٢٠٢٠/٢٠١٩

(المساحة / فدان)

الإجمالي Total	الأراضي الجديدة New Land	الأراضي القديمة Old Land	أصناف المجاميع Varieties of Groups
			مجموعة الخضار Vegetables Group
955400	438560	516840	Winter Vegetables خضر شتوى
922297	357049	565248	Summer Vegetables خضر صيفي
96277	22644	73633	Nili Vegetables خضر نيلي
1973974	818253	1155721	Total الجملة
			مجموعة الأعلاف Fodders Group
1567565	172622	1394943	Clover البرسيم المستديم
132162	3417	128745	Tahreesh البرسيم التحريش
73632	69824	3808	Alfalfa البرسيم الحجازي
1392997	485023	907974	Green Fodders الأعلاف الخضراء
3166356	730886	2435470	Total الجملة
220573	63229	157344	Onion البصل
38975	12757	26218	Garlic الثوم
105918	41784	64134	Medical & Aromatic الطبية والعطرية
1766771	1209981	556790	Orchards& Palm الحدائق والنخيل
6918	2300	4618	Other Crops المحاصيل الأخرى
9417	6460	2957	Wood Trees الأشجار الخشبية
2148572	1336511	812061	Total الإجمالي
9452708	3106895	6345813	إجمالي الزمام المزروع Total of Cultivated Area
16285618	4626353	11659265	إجمالي المساحة المحصولية Total Cropped Area

Source : Economic Affairs Sector .

المصدر : قطاع الشؤون الاقتصادية.

Table (8)

جدول (٨)

Total of Cropped Area for

إجمالي المساحة المحصولية

For agriculture year, 2019/2020

للسنة الزراعية ٢٠٢٠/٢٠١٩

(Area / Fed.)

(المساحة / فدان)

الإجمالي Total	الأراضي الجديدة New Land	الأراضي القديمة Old Land	البيان Item
7266748	1785457	5481291	جملة مساحة الحاصلات الشتوية Total Winter Crops Area
6842152	1430434	5411718	جملة مساحة الحاصلات الصيفية Total Summer Crops Area
326898	124197	202701	جملة مساحة الحاصلات النيلية Total Nili Crops Area
73632	69824	3808	جملة مساحة البرسيم الحجازي Total Alfalfa Crop Area
1632645	1110760	521885	جملة مساحة الحدائق Total Orchards Area
134126	99221	34905	جملة مساحة النخيل Total Palms Area
9417	6460	2957	جملة مساحة الأشجار الخشبية Total Wood Trees Area
16285618	4626353	11659265	إجمالي المساحة المحصولية Total Cropped Area

Source : Economic Affairs Sector .

المصدر : قطاع الشؤون الاقتصادية.

Table (9)

جدول (٩)

Total Area of Winter Crops

إجمالي مساحة الحاصلات الشتوية

For agriculture year, 2019/2020

للسنة الزراعية ٢٠٢٠/٢٠١٩

(Area / Fed.)

(المساحة / فدان)

الإجمالي Total	الأراضي الجديدة New Land	الأراضي القديمة Old Land	المحصول Crop
1699727	176039	1523688	البرسيم (المستديم + التحريش) (Long + Tahreesh)
3402648	627327	2775321	القمح
243331	233669	9662	الشعير
99334	50047	49287	الفول البلدى
568	-	568	العدس
3576	919	2657	الحبطة
1338	-	1338	الحمص
153	59	94	الترمس
23714	383	23331	الكتان
206905	59966	146939	البصل
38975	12757	26218	الثوم
517947	154732	363215	بنجر السكر
357939	134782	223157	البطاطس
192782	119289	73493	الطماطم
404679	184489	220190	الخضروات الأخرى
73132	30999	42133	المحاصيل الأخرى
7266748	1785457	5481291	Total الجملة

Source : Economic Affairs Sector .

المصدر : قطاع الشؤون الاقتصادية.

Table (10)

Total Area of Summer Crops

For agriculture year, 2019/2020

(Area / Fed.)

جدول (١٠)

إجمالي مساحة الحاصلات الصيفية

للسنة الزراعية ٢٠٢٠/٢٠١٩

(المساحة / فدان)

الإجمالي Total	الأراضي الجديدة New Land	الأراضي القديمة Old Land	المحصول Crop
1406383	112762	1293621	Maize (White) الذرة الشامية (البيضاء)
362319	33487	328832	Sorghum الذرة الرفيعة
1188478	104030	1084448	Rice الأرز
746118	151881	594237	Corn الذرة الصفراء
157483	110802	46681	Peanuts الفول السوداني
102368	37063	65305	Sesame السمسم
29946	189	29757	Soybeans فول الصويا
17819	5900	11919	Sunflower عباد الشمس
4183	2371	1812	Onion البصل
155165	31398	123767	Potatoes البطاطس
171583	111737	59846	Tomato الطماطم
595549	213914	381635	Other Vegetables الخضروات الأخرى
1385554	455544	930010	Other Crops المحاصيل الأخرى
336140	35173	300967	Suger Cane قصب السكر
183064	24183	158881	Cotton القطن
6842152	1430434	5411718	Total الجملة

Source : Economic Affairs Sector .

المصدر : قطاع الشؤون الاقتصادية.

Table (11)
Total Area of Nili Crops
For agriculture year, 2019/2020
 (Area / Fed.)

جدول (١١)
 إجمالي مساحة الحاصلات النيلية
 للسنة الزراعية ٢٠٢٠/٢٠١٩
 (المساحة / فدان)

الإجمالي Total	الأراضي الجديدة New Land	الأراضي القديمة Old Land	المحصول Crop
111781	26554	85227	الذرة الشامية (البيضاء) Maize (White)
2631	560	2071	الذرة الرفيعة Sorghum
59577	30983	28594	الذرة الصفراء Corn
9485	892	8593	البصل Onion
47714	1678	46036	البطاطس Potatoes
15646	9574	6072	الطماطم Tomato
32917	11392	21525	الخضروات الأخرى Other Vegetables
47147	42564	4583	المحاصيل الأخرى Other Crops
326898	124197	202701	الجملة Total

Source : Economic Affairs Sector .

المصدر : قطاع الشؤون الاقتصادية.

Table (12)

جدول (١٢)

Cropped Area of Winter Field Crops & Vegetables

المساحة المحصولية للمحاصيل الحقلية والخضر الشتوية

For agriculture year, 2019/2020

للسنة الزراعية ٢٠٢٠/٢٠١٩

(Area / Fed.)

(المساحة / فدان)

Governorates	Wheat القمح			Clover البرسيم المستديم			المحافظات
	جملة Total	أراضي جديدة * New Land	أراضي قديمة Old Land	جملة Total	أراضي جديدة * New Land	أراضي قديمة Old Land	
Alexandria	69262	32708	36554	16035	9810	6225	الأسكندرية
Behera	386705	15805	370900	157143	4000	153143	البحيرة
Gharbia	144557	-	144557	119199	-	119199	الغربية
Kafr-El Sheikh	246742	31435	215307	111188	559	110629	كفر الشيخ
Dakahlia	263323	14963	248360	185530	9053	176477	الدقهلية
Damietta	27914	2053	25861	58609	5930	52679	دمياط
Sharkia	417882	16336	401546	169636	19292	150344	الشرقية
Ismailia	44711	16351	28360	21949	9605	12344	الإسماعيلية
Port Said	13859	13859	-	11276	11276	-	بور سعيد
Suez	5287	763	4524	2323	243	2080	السويس
Menoufia	133396	-	133396	108826	-	108826	المنوفية
Qalyoubia	51632	-	51632	38303	-	38303	القليوبية
Cairo	21	-	21	331	-	331	القاهرة
Lower Egypt	1805291	144273	1661018	1000348	69768	930580	جملة الوجه البحرى
Giza	36744	3270	33474	34721	1033	33688	الجيزة
Beni Suf	133453	9068	124385	112896	3205	109691	بنى سويف
Fayoum	208121	4165	203956	67471	-	67471	الفيوم
Menia	249401	31301	218100	93733	2768	90965	المنيا
Middle Egypt	627719	47804	579915	308821	7006	301815	جملة مصر الوسطى
Assuit	240909	17543	223366	55265	3349	51916	أسيوط
Suhag	209955	9212	200743	85946	2947	82999	سوهاج
Qena	105096	29155	75941	17587	2348	15239	قنا
Luxor	41370	20174	21196	9721	1191	8530	الأقصر
Aswan	66142	53000	13142	10854	6990	3864	أسوان
Upper Egypt	663472	129084	534388	179373	16825	162548	جملة مصر العليا
Inside the valley	3096482	321161	2775321	1488542	93599	1394943	إجمالى داخل الوادى
New Valley	192302	192302	-	19964	19964	-	الوادى الجديد
Matruh	18824	18824	-	4077	4077	-	مطروح
North Sinai	4424	4424	-	2	2	-	شمال سيناء
South Sinai	846	846	-	320	320	-	جنوب سيناء
Noubaria	89770	89770	-	54660	54660	-	النوبارية
Outside the valley	306166	306166	-	79023	79023	-	إجمالى خارج الوادى
Total	3402648	627327	2775321	1567565	172622	1394943	الإجمالى

* Land outside the zemam & Governorates outside the valley .

* أراضي خارج الزمام ومحافظات خارج الوادى.

Source : Economic Affairs Sector .

المصدر : قطاع الشؤون الاقتصادية.

* تم إضافة مساحة البرسيم الربابية إلي البرسيم المستديم لإنتاج البذرة

Table (12) Cont.

Cropped Area of Winter Field Crops & Vegetables

For agriculture year, 2019/2020

(Area / Fed.)

تابع جدول (١٢)

المساحة المحصولية للمحاصيل الحقلية والخضر الشتوية

للسنة الزراعية ٢٠٢٠/٢٠١٩

(المساحة / فدان)

Governorates	Broad Beans الفول البلدى			Barley الشعير			المحافظات
	جملة Total	أراضي جديدة* New Land	أراضي قديمة Old Land	جملة Total	أراضي جديدة* New Land	أراضي قديمة Old Land	
Alexandria	4303	3321	982	2903	1523	1380	الأسكندرية
Behera	8967	2500	6467	871	700	171	البحيرة
Gharbia	1691	-	1691	-	-	-	الغربية
Kafr-El Sheikh	11968	363	11605	1072	-	1072	كفر الشيخ
Dakahlia	8629	2014	6615	13	-	13	الدقهلية
Damietta	2916	-	2916	5	-	5	دمياط
Sharkia	5281	1354	3927	4602	1975	2627	الشرقية
Ismailia	2172	1541	631	1374	848	526	الإسماعيلية
Port Said	363	363	-	2920	2920	-	بور سعيد
Suez	939	783	156	402	61	341	السويس
Menoufia	160	-	160	2	-	2	المنوفية
Qalyoubia	53	-	53	-	-	-	القليوبية
Lower Egypt	47442	12239	35203	14164	8027	6137	جملة الوجه البحرى
Giza	867	300	567	500	250	250	الجيزة
Beni Suef	418	120	298	20	20	-	بنى سويف
Fayoum	1055	-	1055	2659	-	2659	الفيوم
Menia	1670	180	1490	2751	2495	256	المنيا
Middle Egypt	4010	600	3410	5930	2765	3165	جملة مصر الوسطى
Assuit	3308	87	3221	404	400	4	أسيوط
Suhag	1364	429	935	201	167	34	سوهاج
Qena	727	153	574	295	243	52	قنا
Luxor	738	86	652	396	282	114	الأقصر
Aswan	10062	4770	5292	3150	2994	156	أسوان
Upper Egypt	16199	5525	10674	4446	4086	360	جملة مصر العليا
Inside the valley	67651	18364	49287	24540	14878	9662	إجمالى داخل الوادى
New Valley	2509	2509	-	26679	26679	-	الوادى الجديد
Matruh	4120	4120	-	171111	171111	-	مطروح
North Sinai	44	44	-	6717	6717	-	شمال سيناء
South Sinai	160	160	-	614	614	-	جنوب سيناء
Noubaria	24850	24850	-	13670	13670	-	النوبارية
Outside the valley	31683	31683	-	218791	218791	-	إجمالى خارج الوادى
Total	99334	50047	49287	243331	233669	9662	الإجمالى

* Land outside the zemam & Governorates outside the valley .

* أراضي خارج الزمام ومحافظات خارج الوادى.

Source : Economic Affairs Sector .

المصدر : قطاع الشؤون الاقتصادية.

Table (12) Cont.

Cropped Area of Winter Field Crops & Vegetables

For agriculture year, 2019/2020

(Area / Fed.)

تابع جدول (١٢)

المساحة المحصولية للمحاصيل الحقلية والخضر الشتوية

للسنة الزراعية ٢٠٢٠/٢٠١٩

(المساحة / فدان)

Governorates	Fenugreek الحلبة			Lentil العدس			المحافظات
	جملة Total	أراضي جديدة* New Land	أراضي قديمة Old Land	جملة Total	أراضي جديدة New Land	أراضي قديمة Old Land	
Dakahlia	-	-	-	366	-	366	الدقهلية
Damietta	-	-	-	39	-	39	دمياط
Sharkia	1	-	1	62	-	62	الشرقية
Ismailia	100	100	-	-	-	-	الإسماعيلية
Lower Egypt	101	100	1	467	-	467	جملة الوجه البحرى
Beni Suef	121	-	121	-	-	-	بنى سويف
Menia	802	143	659	-	-	-	المنيا
Middle Egypt	923	143	780	-	-	-	جملة مصر الوسطى
Assuit	716	117	599	100	-	100	أسيوط
Suhag	871	420	451	-	-	-	سوهاج
Qena	760	8	752	1	-	1	قنا
Luxor	44	10	34	-	-	-	الأقصر
Aswan	40	-	40	-	-	-	أسوان
Upper Egypt	2431	555	1876	101	-	101	جملة مصر العليا
Inside the valley	3455	798	2657	568	-	568	إجمالى داخل الوادى
New Valley	121	121	-	-	-	-	الوادى الجديد
Outside the valley	121	121	-	-	-	-	إجمالى خارج الوادى
Total	3576	919	2657	568	-	568	الإجمالى

* Land outside the zemam & Governorates outside the valley .

* أراضي خارج الزمام ومحافظات خارج الوادى.

Source : Economic Affairs Sector .

المصدر : قطاع الشؤون الاقتصادية.

Table (12) Cont.

Cropped Area of Winter Field Crops & Vegetables

For agriculture year, 2019/2020

(Area / Fed.)

تابع جدول (١٢)

المساحة المحصولية للمحاصيل الحقلية والخضر الشتوية

للسنة الزراعية ٢٠٢٠/٢٠١٩

(المساحة / فدان)

Governorates	Lupine الترمس			Chick Peas الحمص			المحافظات
	جملة Total	أراضي جديدة * New Land	أراضي قديمة Old Land	جملة Total	أراضي جديدة * New Land	أراضي قديمة Old Land	
Sharkia	11	-	11	16	-	16	الشرقية
Ismailia	90	55	35	-	-	-	الإسماعيلية
Lower Egypt	101	55	46	16	-	16	جملة الوجه البحرى
Beni Suef	-	-	-	135	-	135	بنى سويف
Menia	-	-	-	934	-	934	المنيا
Middle Egypt	-	-	-	1069	-	1069	جملة مصر الوسطى
Assuit	8	-	8	225	-	225	أسيوط
Suhag	35	-	35	-	-	-	سوهاج
Qena	5	-	5	3	-	3	قنا
Luxor	-	-	-	5	-	5	الأقصر
Aswan	-	-	-	20	-	20	أسوان
Upper Egypt	48	-	48	253	-	253	جملة مصر العليا
Inside the valley	149	55	94	1338	-	1338	إجمالى داخل الوادى
New Valley	4	4	-	-	-	-	الوادى الجديد
Outside the valley	4	4	-	-	-	-	إجمالى خارج الوادى
Total	153	59	94	1338	-	1338	الإجمالى

* Land outside the zemam & Governorates outside the valley .

Source : Economic Affairs Sector .

* أراضي خارج الزمام ومحافظات خارج الوادى.

المصدر : قطاع الشؤون الاقتصادية.

Table (12) Cont.

Cropped Area of Winter Field Crops & Vegetables

For agriculture year, 2019/2020

(Area / Fed.)

تابع جدول (١٢)

المساحة المحصولية للمحاصيل الحقلية والخضر الشتوية

للسنة الزراعية ٢٠٢٠/٢٠١٩

(المساحة / فدان)

Governorates	Onion البصل			Flax الكتان			المحافظات
	جملة Total	أراضي جديدة * New Land	أراضي قديمة Old Land	جملة Total	أراضي جديدة * New Land	أراضي قديمة Old Land	
Alexandria	421	167	254	-	-	-	الأسكندرية
Behera	12103	3000	9103	1935	-	1935	البحيرة
Gharbia	41937	-	41937	4306	-	4306	الغربية
Kafr-El Sheikh	2489	-	2489	4680	-	4680	كفر الشيخ
Dakahlia	23936	-	23936	9346	183	9163	الدقهلية
Damietta	1938	232	1706	1461	-	1461	دمياط
Sharkia	18282	4063	14219	1718	50	1668	الشرقية
Ismailia	2869	2492	377	-	-	-	الإسماعيلية
Port Said	2	2	-	-	-	-	بور سعيد
Suez	903	298	605	-	-	-	السويس
Menoufia	969	-	969	112	-	112	المنوفية
Qalyoubia	13033	-	13033	6	-	6	القليوبية
Cairo	11	-	11	-	-	-	القاهرة
Lower Egypt	118893	10254	108639	23564	233	23331	جملة الوجه البحرى
Giza	5071	510	4561	-	-	-	الجيزة
Beni Suef	20231	11928	8303	-	-	-	بنى سويف
Fayoum	11797	-	11797	-	-	-	الفيوم
Menia	8672	5683	2989	-	-	-	المنيا
Middle Egypt	45771	18121	27650	-	-	-	جملة مصر الوسطى
Assuit	4459	1982	2477	-	-	-	أسيوط
Suhag	17536	11336	6200	-	-	-	سوهاج
Qena	3429	2732	697	-	-	-	قنا
Luxor	865	471	394	-	-	-	الأقصر
Aswan	1834	952	882	-	-	-	أسوان
Upper Egypt	28123	17473	10650	-	-	-	جملة مصر العليا
Inside the valley	192787	45848	146939	23564	233	23331	إجمالى داخل الوادى
New Valley	2981	2981	-	-	-	-	الوادى الجديد
Matruh	980	980	-	-	-	-	مطروح
North Sinai	10	10	-	-	-	-	شمال سيناء
South Sinai	27	27	-	-	-	-	جنوب سيناء
Noubaria	10120	10120	-	150	150	-	النوبارية
Outside the valley	14118	14118	-	150	150	-	إجمالى خارج الوادى
Total	206905	59966	146939	23714	383	23331	الإجمالى

* Land outside the zemam & Governorates outside the valley .

* أراضي خارج الزمام ومحافظات خارج الوادى.

Source : Economic Affairs Sector .

المصدر : قطاع الشؤون الاقتصادية.

Table (12) Cont.

Cropped Area of Winter Field Crops & Vegetables

For agriculture year, 2019/2020

(Area / Fed.)

تابع جدول (١٢)

المساحة المحصولية للمحاصيل الحقلية والخضر الشتوية

للسنة الزراعية ٢٠٢٠/٢٠١٩

(المساحة / فدان)

Governorates	Sugar Beet بنجر السكر			Garlic الثوم			المحافظات
	جملة Total	أراضي جديدة * New Land	أراضي قديمة Old Land	جملة Total	أراضي جديدة * New Land	أراضي قديمة Old Land	
Alexandria	8764	3142	5622	2	-	2	الأسكندرية
Behera	37679	810	36869	1365	600	765	البحيرة
Gharbia	12312	-	12312	145	-	145	الغربية
Kafr-El Sheikh	132593	2552	130041	4	-	4	كفر الشيخ
Dakahlia	76187	25457	50730	958	-	958	الدقهلية
Damietta	4913	606	4307	105	-	105	دمياط
Sharkia	74412	34409	40003	904	452	452	الشرقية
Ismailia	7153	6877	276	23	10	13	الإسماعيلية
Port Said	19973	19973	-	-	-	-	بور سعيد
Suez	40	40	-	156	19	137	السويس
Menoufia	1711	-	1711	128	-	128	المنوفية
Qalyoubia	321	-	321	100	-	100	القليوبية
Lower Egypt	376058	93866	282192	3890	1081	2809	جملة الوجه البحرى
Giza	701	292	409	2492	300	2192	الجيزة
Beni Suef	30750	-	30750	14227	229	13998	بنى سويف
Fayoum	27026	-	27026	1607	-	1607	الفيوم
Menia	32724	14997	17727	4896	285	4611	المنيا
Middle Egypt	91201	15289	75912	23222	814	22408	جملة مصر الوسطى
Assuit	8235	3250	4985	744	380	364	أسيوط
Suhag	361	253	108	474	277	197	سوهاج
Qena	70	52	18	217	47	170	قنا
Luxor	-	-	-	241	84	157	الأقصر
Aswan	-	-	-	944	831	113	أسوان
Upper Egypt	8666	3555	5111	2620	1619	1001	جملة مصر العليا
Inside the valley	475925	112710	363215	29732	3514	26218	إجمالى داخل الوادى
New Valley	100	100	-	473	473	-	الوادى الجديد
Matruh	2122	2122	-	-	-	-	مطروح
South Sinai	-	-	-	20	20	-	جنوب سيناء
Noubaria	39800	39800	-	8750	8750	-	النوبارية
Outside the valley	42022	42022	-	9243	9243	-	إجمالى خارج الوادى
Total	517947	154732	363215	38975	12757	26218	الإجمالى

* Land outside the zemam & Governorates outside the valley .

* أراضي خارج الزمام ومحافظات خارج الوادى.

Source : Economic Affairs Sector .

المصدر : قطاع الشؤون الاقتصادية.

Table (12) Cont.

Cropped Area of Winter Field Crops & Vegetables

For agriculture year, 2019/2020

(Area / Fed.)

تابع جدول (١٢)

المساحة المحصولية للمحاصيل الحقلية والخضر الشتوية

للسنة الزراعية ٢٠٢٠/٢٠١٩

(المساحة / فدان)

Governorates	Tomato الطماطم			Potatoes البطاطس			المحافظات
	جملة Total	أراضي جديدة * New Land	أراضي قديمة Old Land	جملة 10739	أراضي جديدة * New Land	أراضي قديمة Old Land	
Alexandria	3637	628	3009	19912	4589	15323	الأسكندرية
Behera	14309	6500	7809	37325	4000	33325	البحيرة
Gharbia	3	-	3	9046	-	9046	الغربية
Kafr-El Sheikh	7838	150	7688	1503	-	1503	كفر الشيخ
Dakahlia	7750	7664	86	42564	-	42564	الدقهلية
Damietta	1171	-	1171	10960	-	10960	دمياط
Sharkia	25742	11609	14133	5648	-	5648	الشرقية
Ismailia	12385	3754	8631	16568	14514	2054	الإسماعيلية
Port Said	421	421	-	17	17	-	بور سعيد
Suez	1192	507	685	152	150	2	السويس
Menoufia	98	-	98	27765	-	27765	المنوفية
Qalyoubia	208	-	208	1900	-	1900	القليوبية
Cairo	80	65	15	10	-	10	القاهرة
Lower Egypt	74834	31298	43536	173370	23270	150100	جملة الوجه البحرى
Giza	7361	1670	5691	13825	200	13625	الجيزة
Beni Suef	10850	8711	2139	15116	31	15085	بنى سويف
Fayoum	14343	5413	8930	-	-	-	الفيوم
Menia	7705	2890	4815	39741	-	39741	المنيا
Middle Egypt	40259	18684	21575	68682	231	68451	جملة مصر الوسطى
Assuit	7444	4681	2763	924	45	879	أسيوط
Suhag	11494	7657	3837	3801	128	3673	سوهاج
Qena	6040	5566	474	42	-	42	قنا
Luxor	10736	9539	1197	7	-	7	الأقصر
Aswan	1597	1486	111	5	-	5	أسوان
Upper Egypt	37311	28929	8382	4779	173	4606	جملة مصر العليا
Inside the valley	152404	78911	73493	246831	23674	223157	إجمالى داخل الوادى
New Valley	120	120	-	75366	75366	-	الوادى الجديد
Matruh	10466	10466	-	1478	1478	-	مطروح
North Sinai	188	188	-	4	4	-	شمال سيناء
South Sinai	105	105	-	15	15	-	جنوب سيناء
Noubaria	29499	29499	-	34245	34245	-	النوبارية
Outside the valley	40378	40378	-	111108	111108	-	إجمالى خارج الوادى
Total	192782	119289	73493	357939	134782	223157	الإجمالى

* Land outside the zemam & Governorates outside the valley .

* أراضي خارج الزمام ومحافظات خارج الوادى.

Source : Economic Affairs Sector .

المصدر : قطاع الشئون الاقتصادية.

Table (12) Cont.

Cropped Area of Winter Field Crops & Vegetables

For agriculture year, 2019/2020

(Area / Fed.)

تابع جدول (١٢)

المساحة المحصولية للمحاصيل الحقلية والخضر الشتوية

للسنة الزراعية ٢٠٢٠/٢٠١٩

(المساحة / فدان)

Governorates	Tahreesh البرسيم التحريش			Other Vegetables الخضروات الأخرى			المحافظات
	جملة Total	أراضي جديدة * New Land	أراضي قديمة Old Land	جملة Total	أراضي جديدة * New Land	أراضي قديمة Old Land	
Alexandria	1197	-	1197	18564	8057	10507	الأسكندرية
Behera	53788	-	53788	44828	3500	41328	البحيرة
Gharbia	7203	-	7203	9644	-	9644	الغربية
Kafr-El Sheikh	20882	-	20882	14695	258	14437	كفر الشيخ
Dakahlia	15324	917	14407	13967	1169	12798	الدقهلية
Damietta	3237	-	3237	1541	-	1541	دمياط
Sharkia	-	-	-	43558	19328	24230	الشرقية
Ismailia	4792	2000	2792	29710	7141	22569	الإسماعيلية
Port Said	-	-	-	1	1	-	بور سعيد
Suez	-	-	-	2722	570	2152	السويس
Menoufia	2024	-	2024	24702	-	24702	المنوفية
Qalyoubia	9828	-	9828	12184	-	12184	القليوبية
Cairo	-	-	-	294	189	105	القاهرة
Lower Egypt	118275	2917	115358	216410	40213	176197	جملة الوجه البحرى
Giza	6012	500	5512	29733	5399	24334	الجيزة
Beni Suef	-	-	-	7845	3278	4567	بنى سويف
Fayoum	3697	-	3697	6337	213	6124	الفيوم
Menia	50	-	50	4794	560	4234	المنيا
Middle Egypt	9759	500	9259	48709	9450	39259	جملة مصر الوسطى
Assuit	1607	-	1607	2091	1109	982	أسيوط
Suhag	2521	-	2521	1811	152	1659	سوهاج
Qena	-	-	-	2217	1430	787	قنا
Luxor	-	-	-	2941	1843	1098	الأقصر
Aswan	-	-	-	3336	3128	208	أسوان
Upper Egypt	4128	-	4128	12396	7662	4734	جملة مصر العليا
Inside the valley	132162	3417	128745	277515	57325	220190	إجمالى داخل الوادى
New Valley	-	-	-	565	565	-	الوادى الجديد
Matruh	-	-	-	3335	3335	-	مطروح
Red Sea	-	-	-	7	7	-	البحر الأحمر
North Sinai	-	-	-	198	198	-	شمال سيناء
South Sinai	-	-	-	222	222	-	جنوب سيناء
Noubaria	-	-	-	122837	122837	-	النوبارية
Outside the valley	-	-	-	127164	127164	-	إجمالى خارج الوادى
Total	132162	3417	128745	404679	184489	220190	الإجمالى

* Land outside the zemam & Governorates outside the valley .

Source : Economic Affairs Sector .

* أراضي خارج الزمام ومحافظات خارج الوادى.

المصدر : قطاع الشؤون الاقتصادية.

تابع جدول (١٢)

Table (12) Cont.

Cropped Area of Winter Field Crops & Vegetables

المساحة المحصولية للمحاصيل الحقلية والخضر الشتوية

For agriculture year, 2019/2020

للسنة الزراعية ٢٠٢٠/٢٠١٩

(Area / Fed.)

(المساحة / فدان)

Governorates	Total of Winter إجمالي الشتوى			Other Crops المحاصيل الأخرى			المحافظات
	جملة Total	أراضي جديدة * New Land	أراضي قديمة Old Land	جملة Total	أراضي جديدة * New Land	أراضي قديمة Old Land	
Alexandria	145013	63958	81055	13	13	-	الأسكندرية
Behera	758417	41415	717002	1399	-	1399	البحيرة
Gharbia	351598	-	351598	1555	-	1555	الغربية
Kafr-El Sheikh	559157	35317	523840	3503	-	3503	كفر الشيخ
Dakahlia	648364	61420	586944	471	-	471	الدقهلية
Damietta	114817	8821	105996	8	-	8	دمياط
Sharkia	767826	108868	658958	71	-	71	الشرقية
Ismailia	144472	65721	78751	576	433	143	الإسماعيلية
Port Said	48832	48832	-	-	-	-	بور سعيد
Suez	14166	3466	10700	50	32	18	السويس
Menoufia	300167	-	300167	274	-	274	المنوفية
Qalyoubia	127799	-	127799	231	-	231	القليوبية
Cairo	818	295	523	71	41	30	القاهرة
Lower Egypt	3981446	438113	3543333	8222	519	7703	جملة الوجه البحرى
Giza	138783	13724	125059	756	-	756	الجيزة
Beni Suef	353854	37320	316534	7792	730	7062	بنى سويف
Fayoum	361730	11691	350039	17617	1900	15717	الفيوم
Menia	462045	67152	394893	14172	5850	8322	المنيا
Middle Egypt	1316412	129887	1186525	40337	8480	31857	جملة مصر الوسطى
Assuit	329118	33364	295754	2679	421	2258	أسيوط
Suhag	336370	32978	303392	-	-	-	سوهاج
Qena	137307	42238	95069	818	504	314	قنا
Luxor	67064	33680	33384	-	-	-	الأقصر
Aswan	114542	90708	23834	16558	16557	1	أسوان
Upper Egypt	984401	232968	751433	20055	17482	2573	جملة مصر العليا
Inside the valley	6282259	800968	5481291	68614	26481	42133	إجمالى داخل الوادى
New Valley	323982	323982	-	2798	2798	-	الوادى الجديد
Matruh	216513	216513	-	-	-	-	مطروح
Red Sea	99	99	-	92	92	-	البحر الأحمر
North Sinai	11697	11697	-	110	110	-	شمال سيناء
South Sinai	2349	2349	-	20	20	-	جنوب سيناء
Noubaria	429849	429849	-	1498	1498	-	النوبارية
Outside the valley	984489	984489	-	4518	4518	-	إجمالى خارج الوادى
Total	7266748	1785457	5481291	73132	30999	42133	الإجمالى

* Land outside the zemam & Governorates outside the valley .

* أراضي خارج الزمام ومحافظات خارج الوادى.

Source : Economic Affairs Sector .

المصدر : قطاع الشؤون الاقتصادية.

جدول (١٣)

Table (13)

Cropped Area of Summer Field Crops & Vegetables

المساحة المحصولية للمحاصيل الحقلية والخضر الصيفية

For agriculture year, 2019/2020

للسنة الزراعية ٢٠٢٠/٢٠١٩

(Area / Fed.)

(المساحة / فدان)

Governorates	الذرة الرفيعة Sorghum			الذرة الشامية (البيضاء) Maize(White)			المحافظات
	جملة Total	أراضي جديدة * New Land	أراضي قديمة Old Land	جملة Total	أراضي جديدة * New Land	أراضي قديمة Old Land	
Alexandria	-	-	-	14509	4824	9685	الأسكندرية
Behera	-	-	-	97921	1000	96921	البحيرة
Gharbia	-	-	-	28595	-	28595	الغربية
Kafr-El Sheikh	-	-	-	39420	314	39106	كفر الشيخ
Dakahlia	-	-	-	58884	3828	55056	الدقهلية
Damietta	-	-	-	357	-	357	دمياط
Sharkia	-	-	-	157573	18661	138912	الشرقية
Ismailia	-	-	-	13205	3497	9708	الإسماعيلية
Port Said	240	240	-	2236	2236	-	بور سعيد
Suez	5	5	-	2192	150	2042	السويس
Menoufia	-	-	-	91117	-	91117	المنوفية
Qalyoubia	-	-	-	49843	-	49843	القليوبية
Cairo	-	-	-	92	-	92	القاهرة
Lower Egypt	245	245	-	555944	34510	521434	جملة الوجه البحرى
Giza	1125	555	570	42640	2388	40252	الجيزة
Beni Suef	7739	1082	6657	137980	13001	124979	بنى سويف
Fayoum	125633	-	125633	90551	-	90551	الفيوم
Menia	17383	3107	14276	220623	6415	214208	المنيا
Middle Egypt	151880	4744	147136	491794	21804	469990	جملة مصر الوسطى
Assuit	60812	6702	54110	141291	6539	134752	أسيوط
Suhag	95249	8231	87018	157348	3892	153456	سوهاج
Qena	37832	3440	34392	14900	1603	13297	قنا
Luxor	4143	881	3262	635	35	600	الأقصر
Aswan	10605	7691	2914	2121	2029	92	أسوان
Upper Egypt	208641	26945	181696	316295	14098	302197	جملة مصر العليا
Inside the valley	360766	31934	328832	1364033	70412	1293621	إجمالى داخل الوادى
New Valley	1553	1553	-	1178	1178	-	الوادى الجديد
Matruh	-	-	-	72	72	-	مطروح
Noubaria	-	-	-	41100	41100	-	النوبارية
Outside the valley	1553	1553	-	42350	42350	-	إجمالى خارج الوادى
Total	362319	33487	328832	1406383	112762	1293621	الإجمالى

* Land outside the zemam & Governorates outside the valley .

* أراضي خارج الزمام ومحافظات خارج الوادى.

Source : Economic Affairs Sector .

المصدر : قطاع الشؤون الاقتصادية.

Table (13) Cont.

Cropped Area of Summer Field Crops & Vegetables

For agriculture year, 2019/2020

(Area / Fed.)

تابع جدول (١٣)

المساحة المحصولية للمحاصيل الحقلية والخضر الصيفية

للسنة الزراعية ٢٠٢٠/٢٠١٩

(المساحة / فدان)

Governorates	Corn الذرة الصفراء			Rice الأرز			المحافظات
	جملة Total	أراضي جديدة * New Land	أراضي قديمة Old Land	جملة Total	أراضي جديدة * New Land	أراضي قديمة Old Land	
Alexandria	40399	19524	20875	3200	1800	1400	الأسكندرية
Behera	86491	2516	83975	186650	-	186650	البحيرة
Gharbia	28006	-	28006	88962	-	88962	الغربية
Kafr-El Sheikh	21214	163	21051	256127	3402	252725	كفر الشيخ
Dakahlia	43588	2000	41588	325253	39772	285481	الدقهلية
Damietta	451	-	451	48013	2979	45034	دمياط
Sharkia	74153	7355	66798	235176	25727	209449	الشرقية
Ismailia	24971	6752	18219	4798	43	4755	الإسماعيلية
Port Said	6008	6008	-	28012	28012	-	بور سعيد
Suez	1916	234	1682	71	-	71	السويس
Menoufia	95263	-	95263	19	-	19	المنوفية
Qalyoubia	15898	-	15898	5400	-	5400	القليوبية
Lower Egypt	438358	44552	393806	1181681	101735	1079946	جملة الوجه البحرى
Giza	6426	530	5896	-	-	-	الجيزة
Beni Suef	17624	2100	15524	1814	-	1814	بنى سويف
Fayoum	2866	-	2866	2683	-	2683	الفيوم
Menia	57440	813	56627	-	-	-	المنيا
Middle Egypt	84356	3443	80913	4497	-	4497	جملة مصر الوسطى
Assuit	74795	3178	71617	5	-	5	أسيوط
Suhag	10838	-	10838	-	-	-	سوهاج
Qena	20887	1053	19834	-	-	-	قنا
Luxor	14936	2387	12549	-	-	-	الأقصر
Aswan	22596	17916	4680	-	-	-	أسوان
Upper Egypt	144052	24534	119518	5	-	5	جملة مصر العليا
Inside the valley	666766	72529	594237	1186183	101735	1084448	إجمالى داخل الوادى
New Valley	5100	5100	-	1865	1865	-	الوادى الجديد
Matruh	10652	10652	-	-	-	-	مطروح
Noubaria	63600	63600	-	430	430	-	النوبارية
Outside the valley	79352	79352	-	2295	2295	-	إجمالى خارج الوادى
Total	746118	151881	594237	1188478	104030	1084448	الإجمالى

* Land outside the zema & Governorates outside the valley .

* أراضي خارج الزمام ومحافظات خارج الوادى.

Source : Economic Affairs Sector .

المصدر : قطاع الشئون الاقتصادية.

Table (13) Cont.

Cropped Area of Summer Field Crops & Vegetables

For agriculture year, 2019/2020

(Area / Fed.)

تابع جدول (١٣)

المساحة المحصولية للمحاصيل الحقلية والخضر الصيفية

للسنة الزراعية ٢٠٢٠/٢٠١٩

(المساحة / فدان)

Governorates	Sesame السمسم			Peanuts الفول السوداني			المحافظات
	جملة Total	أراضي جديدة * New Land	أراضي قديمة Old Land	جملة Total	أراضي جديدة * New Land	أراضي قديمة Old Land	
Alexandria	2469	2417	52	-	-	-	الأسكندرية
Behera	18204	700	17504	6664	-	6664	البحيرة
Gharbia	1908	-	1908	32	-	32	الغربية
Kafr-El Sheikh	506	-	506	74	-	74	كفر الشيخ
Dakahlia	713	-	713	-	-	-	الدقهلية
Damietta	4	-	4	-	-	-	دمياط
Sharkia	20315	1398	18917	23455	2591	20864	الشرقية
Ismailia	4536	2071	2465	11112	5887	5225	الإسماعيلية
Port Said	1034	1034	-	-	-	-	بور سعيد
Suez	467	147	320	-	-	-	السويس
Menoufia	22	-	22	220	-	220	المنوفية
Qalyoubia	89	-	89	406	-	406	القليوبية
Cairo	2	-	2	-	-	-	القاهرة
Lower Egypt	50269	7767	42502	41963	8478	33485	جملة الوجه البحرى
Giza	5286	780	4506	1760	680	1080	الجيزة
Beni Suef	7889	2443	5446	112	-	112	بنى سويف
Fayoum	4412	-	4412	403	-	403	الفيوم
Menia	10137	4090	6047	22290	11660	10630	المنيا
Middle Egypt	27724	7313	20411	24565	12340	12225	جملة مصر الوسطى
Assuit	733	191	542	799	436	363	أسيوط
Suhag	2369	1172	1197	1846	1270	576	سوهاج
Qena	438	41	397	25	-	25	قنا
Luxor	348	163	185	28	22	6	الأقصر
Aswan	2372	2301	71	764	763	1	أسوان
Upper Egypt	6260	3868	2392	3462	2491	971	جملة مصر العليا
Inside the valley	84253	18948	65305	69990	23309	46681	إجمالى داخل الوادى
New Valley	868	868	-	28193	28193	-	الوادى الجديد
Matruh	2347	2347	-	100	100	-	مطروح
Noubaria	14900	14900	-	59200	59200	-	النوبارية
Outside the valley	18115	18115	-	87493	87493	-	إجمالى خارج الوادى
Total	102368	37063	65305	157483	110802	46681	الإجمالى

* Land outside the zemam & Governorates outside the valley .

* أراضي خارج الزمام ومحافظات خارج الوادى.

Source : Economic Affairs Sector .

المصدر : قطاع الشئون الاقتصادية.

Table (13) Cont.

Cropped Area of Summer Field Crops & Vegetables

For agriculture year, 2019/2020

(Area / Fed.)

تابع جدول (١٣)

المساحة المحصولية للمحاصيل الحقلية والخضر الصيفية

للسنة الزراعية ٢٠٢٠/٢٠١٩

(المساحة / فدان)

Governorates	Sunflower عباد الشمس			Soybeans فول الصويا			المحافظات
	جملة Total	أراضي جديدة * New Land	أراضي قديمة Old Land	جملة Total	أراضي جديدة * New Land	أراضي قديمة Old Land	
Alexandria	462	385	77	-	-	-	الأسكندرية
Behera	3821	300	3521	11	-	11	البحيرة
Gharbia	-	-	-	20	-	20	الغربية
Kafr-El Sheikh	-	-	-	9	-	9	كفر الشيخ
Dakahlia	20	-	20	752	-	752	الدقهلية
Damietta	2	-	2	14	-	14	دمياط
Sharkia	3523	63	3460	188	-	188	الشرقية
Ismailia	-	-	-	4	-	4	الإسماعيلية
Qalyoubia	-	-	-	81	-	81	القليوبية
Lower Egypt	7828	748	7080	1079	-	1079	جملة الوجه البحرى
Giza	137	67	70	-	-	-	الجيزة
Beni Suef	92	18	74	3327	26	3301	بنى سويف
Fayoum	2941	-	2941	170	-	170	الفيوم
Menia	1733	140	1593	24032	140	23892	المنيا
Middle Egypt	4903	225	4678	27529	166	27363	جملة مصر الوسطى
Assuit	160	-	160	1163	-	1163	أسيوط
Suhag	1	-	1	147	-	147	سوهاج
Qena	-	-	-	3	-	3	قنا
Luxor	-	-	-	2	-	2	الأقصر
Upper Egypt	161	-	161	1315	-	1315	جملة مصر العليا
Inside the valley	12892	973	11919	29923	166	29757	إجمالى داخل الوادى
New Valley	47	47	-	13	13	-	الوادى الجديد
Noubaria	4880	4880	-	10	10	-	النوبارية
Outside the valley	4927	4927	-	23	23	-	إجمالى خارج الوادى
Total	17819	5900	11919	29946	189	29757	الإجمالى

* Land outside the zemam & Governorates outside the valley .

* أراضي خارج الزمام ومحافظات خارج الوادى.

Publisher : Economic Affairs Sector .

الناشر : قطاع الشؤون الاقتصادية.

Table (13) Cont.

Cropped Area of Summer Field Crops & Vegetables

For agriculture year, 2019/2020

(Area / Fed.)

تابع جدول (١٣)

المساحة المحصولية للمحاصيل الحقلية والخضر الصيفية

للسنة الزراعية ٢٠٢٠/٢٠١٩

(المساحة / فدان)

Governorates	Potatoes البطاطس			Onion البصل			المحافظات
	جملة Total	أراضي جديدة * New Land	أراضي قديمة Old Land	جملة Total	أراضي جديدة * New Land	أراضي قديمة Old Land	
Alexandria	11346	1851	9495	-	-	-	الأسكندرية
Behera	35097	5000	30097	43	-	43	البحيرة
Gharbia	19087	-	19087	-	-	-	الغربية
Kafr-El Sheikh	193	-	193	-	-	-	كفر الشيخ
Dakahlia	12061	-	12061	140	-	140	الدقهلية
Damietta	924	-	924	40	-	40	دمياط
Sharkia	4057	-	4057	0	-	-	الشرقية
Ismailia	4179	3140	1039	230	50	180	الإسماعيلية
Suez	-	-	-	90	90	-	السويس
Menoufia	21851	-	21851	87	-	87	المنوفية
Qalyoubia	9768	-	9768	-	-	-	القليوبية
Cairo	10	-	10	-	-	-	القاهرة
Lower Egypt	118573	9991	108582	630	140	490	جملة الوجه البحرى
Giza	7665	250	7415	1843	521	1322	الجيزة
Beni Suef	1075	-	1075	-	-	-	بنى سويف
Menia	6250	-	6250	-	-	-	المنيا
Middle Egypt	14990	250	14740	1843	521	1322	جملة مصر الوسطى
Assuit	45	-	45	-	-	-	أسيوط
Aswan	400	-	400	-	-	-	أسوان
Upper Egypt	445	-	445	-	-	-	جملة مصر العليا
Inside the valley	134008	10241	123767	2473	661	1812	إجمالى داخل الوادى
Matruh	1019	1019	-	-	-	-	مطروح
North Sinai	-	-	-	10	10	-	شمال سيناء
Noubaria	20138	20138	-	1700	1700	-	النوبارية
Outside the valley	21157	21157	-	1710	1710	-	إجمالى خارج الوادى
Total	155165	31398	123767	4183	2371	1812	الإجمالى

* Land outside the zemam & Governorates outside the valley .

* أراضي خارج الزمام ومحافظات خارج الوادى.

Source : Economic Affairs Sector .

المصدر : قطاع الشئون الاقتصادية.

Table (13) Cont.

Cropped Area of Summer Field Crops & Vegetables

For agriculture year, 2019/2020

(Area / Fed.)

تابع جدول (١٣)

المساحة المحصولية للمحاصيل الحقلية والخضر الصيفية

للسنة الزراعية ٢٠٢٠/٢٠١٩

(المساحة / فدان)

Governorates	Other Vegetables الخضروات الأخرى			Tomato الطماطم			المحافظات
	جملة Total	أراضي جديدة * New Land	أراضي قديمة Old Land	جملة Total	أراضي جديدة * New Land	أراضي قديمة Old Land	
Alexandria	22914	14682	8232	35136	22086	13050	الأسكندرية
Behera	69070	3500	65570	14309	6500	7809	البحيرة
Gharbia	13766	-	13766	358	-	358	الغربية
Kafr-El Sheikh	92757	2722	90035	8896	181	8715	كفر الشيخ
Dakahlia	54418	16686	37732	1598	1111	487	الدقهلية
Damietta	16982	-	16982	1249	-	1249	دمياط
Sharkia	82294	21973	60321	11818	8800	3018	الشرقية
Ismailia	15592	6374	9218	4920	1690	3230	الإسماعيلية
Port Said	1959	1959	-	171	171	-	بور سعيد
Suez	1848	556	1292	862	283	579	السويس
Menoufia	17520	-	17520	42	-	42	المنوفية
Qalyoubia	3956	-	3956	284	-	284	القليوبية
Cairo	248	155	93	80	65	15	القاهرة
Lower Egypt	393324	68607	324717	79723	40887	38836	جملة الوجه البحرى
Giza	30303	6874	23429	4516	896	3620	الجيزة
Beni Suef	9956	5718	4238	4947	3850	1097	بنى سويف
Fayoum	10069	720	9349	8967	710	8257	الفيوم
Menia	14538	3350	11188	8954	3166	5788	المنيا
Middle Egypt	64866	16662	48204	27384	8622	18762	جملة مصر الوسطى
Assuit	2752	1340	1412	2227	1443	784	أسيوط
Suhag	4377	2629	1748	1901	1025	876	سوهاج
Qena	3340	723	2617	63	16	47	قنا
Luxor	3205	1082	2123	551	14	537	الأقصر
Aswan	4174	3360	814	346	342	4	أسوان
Upper Egypt	17848	9134	8714	5088	2840	2248	جملة مصر العليا
Inside the valley	476038	94403	381635	112195	52349	59846	إجمالى داخل الوادى
New Valley	6755	6755	-	173	173	-	الوادى الجديد
Matruh	16523	16523	-	15418	15418	-	مطروح
North Sinai	5177	5177	-	85	85	-	شمال سيناء
South Sinai	110	110	-	39	39	-	جنوب سيناء
Noubaria	90946	90946	-	43673	43673	-	النوبارية
Outside the valley	119511	119511	-	59388	59388	-	إجمالى خارج الوادى
Total	595549	213914	381635	171583	111737	59846	الإجمالى

* Land outside the zemam & Governorates outside the valley .

* أراضي خارج الزمام ومحافظات خارج الوادى.

Source : Economic Affairs Sector .

المصدر : قطاع الشئون الاقتصادية.

Table (13) Cont.

Cropped Area of Summer Field Crops & Vegetables

For agriculture year, 2019/2020

(Area / Fed.)

تابع جدول (١٣)

المساحة المحصولية للمحاصيل الحقلية والخضر الصيفية

للسنة الزراعية ٢٠٢٠/٢٠١٩

(المساحة / فدان)

Governorates	Other Crops المحاصيل الأخرى			Cotton القطن			المحافظات
	جملة Total	أراضي جديدة * New Land	أراضي قديمة Old Land	جملة Total	أراضي جديدة * New Land	أراضي قديمة Old Land	
Alexandria	7140	2421	4719	1107	456	651	الأسكندرية
Behera	268842	188	268654	21937	-	21937	البحيرة
Gharbia	162084	-	162084	8566	-	8566	الغربية
Kafr-El Sheikh	54692	34	54658	60621	1072	59549	كفر الشيخ
Dakahlia	69332	12	69320	33773	9970	23803	الدقهلية
Damietta	24772	-	24772	7022	11	7011	دمياط
Sharkia	75832	425	75407	30561	8289	22272	الشرقية
Ismailia	16478	12875	3603	1445	1220	225	الإسماعيلية
Port Said	1296	1296	-	2564	2564	-	بور سعيد
Suez	8894	1802	7092	-	-	-	السويس
Menoufia	81373	-	81373	1145	-	1145	المنوفية
Qalyoubia	12826	-	12826	16	-	16	القليوبية
Cairo	562	43	519	-	-	-	القاهرة
Lower Egypt	784123	19096	765027	168757	23582	145175	جملة الوجه البحرى
Giza	14500	550	13950	-	-	-	الجيزة
Beni Suef	24891	6626	18265	3979	-	3979	بنى سويف
Fayoum	92076	7207	84869	8451	-	8451	الفيوم
Menia	30273	25263	5010	55	-	55	المنيا
Middle Egypt	161740	39646	122094	12485	-	12485	جملة مصر الوسطى
Assuit	23123	11499	11624	1138	-	1138	أسيوط
Suhag	24227	10877	13350	83	-	83	سوهاج
Qena	27710	25270	2440	-	-	-	قنا
Luxor	35844	21859	13985	-	-	-	الأقصر
Aswan	46760	45270	1490	-	-	-	أسوان
Upper Egypt	157664	114775	42889	1221	-	1221	جملة مصر العليا
Inside the valley	1103527	173517	930010	182463	23582	158881	إجمالى داخل الوادى
New Valley	205204	205204	-	21	21	-	الوادى الجديد
Matruh	201	201	-	-	-	-	مطروح
Red Sea	90	90	-	-	-	-	البحر الأحمر
North Sinai	129	129	-	-	-	-	شمال سيناء
South Sinai	33	33	-	-	-	-	جنوب سيناء
Noubaria	76370	76370	-	580	580	-	النوبارية
Outside the valley	282027	282027	-	601	601	-	إجمالى خارج الوادى
Total	1385554	455544	930010	183064	24183	158881	الإجمالى

* Land outside the zemam & Governorates outside the valley .

Source : Economic Affairs Sector .

* أراضي خارج الزمام ومحافظات خارج الوادى.

المصدر : قطاع الشؤون الاقتصادية.

Table (13) Cont.

Cropped Area of Summer Field Crops & Vegetables

For agriculture year, 2019/2020

(Area / Fed.)

تابع جدول (١٣)

المساحة المحصولية للمحاصيل الحقلية والخضر الصيفية

للسنة الزراعية ٢٠٢٠/٢٠١٩

(المساحة / فدان)

Governorates	Total of Summer إجمالي الصيفى			المحافظات
	جملة Total	أراضى جديدة * New Land	أراضى قديمة Old Land	
Alexandria	138682	70446	68236	الأسكندرية
Behera	809060	19704	789356	البحيرة
Gharbia	351384	-	351384	الغربية
Kafr-El Sheikh	534509	7888	526621	كفر الشيخ
Dakahlia	600532	73379	527153	الدقهلية
Damietta	99830	2990	96840	دمياط
Sharkia	718945	95282	623663	الشرقية
Ismailia	101470	43599	57871	الإسماعيلية
Port Said	43520	43520	-	بور سعيد
Suez	16345	3267	13078	السويس
Menoufia	308659	-	308659	المنوفية
Qalyoubia	98567	-	98567	القليوبية
Cairo	994	263	731	القاهرة
Lower Egypt	3822497	360338	3462159	جملة الوجه البحرى
Giza	116201	14091	102110	الجيزة
Beni Suef	221425	34864	186561	بنى سويف
Fayoum	349222	8637	340585	الفيوم
Menia	413708	58144	355564	المنيا
Middle Egypt	1100556	115736	984820	جملة مصر الوسطى
Assuit	309043	31328	277715	أسيوط
Suhag	298386	29096	269290	سوهاج
Qena	105198	32146	73052	قنا
Luxor	59692	26443	33249	الأقصر
Aswan	90138	79672	10466	أسوان
Upper Egypt	862457	198685	663772	جملة مصر العليا
Inside the valley	5785510	674759	5110751	إجمالى داخل الوادى
New Valley	250970	250970	-	الوادى الجديد
Matruh	46332	46332	-	مطروح
Red Sea	90	90	-	البحر الأحمر
North Sinai	5401	5401	-	شمال سيناء
South Sinai	182	182	-	جنوب سيناء
Noubaria	417527	417527	-	النوبارية
Outside the valley	720502	720502	-	إجمالى خارج الوادى
Total	6506012	1395261	5110751	الإجمالى

* Land outside the zemam & Governorates outside the valley .

* أراضى خارج الزمام ومحافظات خارج الوادى.

Source : Economic Affairs Sector .

المصدر : قطاع الشؤون الاقتصادية.

(١٤) جدول

Table (14)

Cropped Area of Nili Field Crops & Vegetables

المساحة المحصولية للمحاصيل الحقلية والخضر النيلية

For agriculture year, 2019/2020

للسنة الزراعية ٢٠٢٠/٢٠١٩

(Area / Fed.)

(المساحة / فدان)

Governorates	Sorghum الذرة الرفيعة			Maize(White) الذرة الشامية (البيضاء)			المحافظات
	جملة Total	أراضي جديدة * New Land	أراضي قديمة Old Land	جملة Total	أراضي جديدة * New Land	أراضي قديمة Old Land	
Alexandria	-	-	-	1279	149	1130	الأسكندرية
Behera	-	-	-	4139	-	4139	البحيرة
Dakahlia	-	-	-	29902	-	29902	الدقهلية
Sharkia	-	-	-	236	-	236	الشرقية
Ismailia	-	-	-	715	515	200	الإسماعيلية
Suez	-	-	-	277	-	277	السويس
Lower Egypt	-	-	-	36548	664	35884	جملة الوجه البحرى
Giza	-	-	-	600	-	600	الجيزة
Beni Suef	1348	-	1348	35680	-	35680	بنى سويف
Fayoum	-	-	-	10950	-	10950	الفيوم
Middle Egypt	1348	-	1348	47230	-	47230	جملة مصر الوسطى
Qena	269	59	210	2604	491	2113	قنا
Luxor	513	-	513	-	-	-	الأقصر
Upper Egypt	782	59	723	2604	491	2113	جملة مصر العليا
Inside the valley	2130	59	2071	86382	1155	85227	إجمالى داخل الوادى
New Valley	501	501	-	21919	21919	-	الوادى الجديد
North Sinai	-	-	-	4	4	-	شمال سيناء
Noubaria	-	-	-	3476	3476	-	النوبارية
Outside the valley	501	501	-	25399	25399	-	إجمالى خارج الوادى
Total	2631	560	2071	111781	26554	85227	الإجمالى

* Land outside the zemam & Governorates outside the valley .

* أراضي خارج الزمام ومحافظات خارج الوادى.

Publisher : Economic Affairs Sector .

الناشر : قطاع الشؤون الاقتصادية.

Table (14) Cont.

Cropped Area of Nili Field Crops & Vegetables

For agriculture year, 2019/2020

(Area / Fed.)

تابع جدول (١٤)

المساحة المحصولية للمحاصيل الحقلية والخضر النيلية

للسنة الزراعية ٢٠٢٠/٢٠١٩

(المساحة / فدان)

Governorates	Onion البصل			Corn الذرة الصفراء			المحافظات
	جملة Total	أراضي جديدة * New Land	أراضي قديمة Old Land	جملة Total	أراضي جديدة * New Land	أراضي قديمة Old Land	
Alexandria	-	-	-	61	-	61	الأسكندرية
Behera	-	-	-	8965	-	8965	البحيرة
Gharbia	-	-	-	1941	-	1941	الغربية
Dakahlia	-	-	-	9515	-	9515	الدقهلية
Sharkia	-	-	-	63	-	63	الشرقية
Suez	-	-	-	218	-	218	السويس
Lower Egypt	-	-	-	20763	-	20763	جملة الوجه البحرى
Giza	1766	-	1766	-	-	-	الجيزة
Beni Suef	-	-	-	2545	-	2545	بنى سويف
Menia	6581	490	6091	-	-	-	المنيا
Middle Egypt	8347	490	7857	2545	-	2545	جملة مصر الوسطى
Assuit	916	180	736	-	-	-	أسيوط
Qena	-	-	-	4017	21	3996	قنا
Luxor	-	-	-	1320	30	1290	الأقصر
Upper Egypt	916	180	736	5337	51	5286	جملة مصر العليا
Inside the valley	9263	670	8593	28645	51	28594	إجمالى داخل الوادى
New Valley	222	222	-	-	-	-	الوادى الجديد
Noubaria	-	-	-	30932	30932	-	النوبارية
Outside the valley	222	222	-	30932	30932	-	إجمالى خارج الوادى
Total	9485	892	8593	59577	30983	28594	الإجمالى

* Land outside the zemam & Governorates outside the valley .

* أراضي خارج الزمام ومحافظات خارج الوادى.

Source : Economic Affairs Sector .

المصدر : قطاع الشئون الاقتصادية.

Table (14) Cont.

Cropped Area of Nili Field Crops & Vegetables

For agriculture year, 2019/2020

(Area / Fed.)

تابع جدول (١٤)

المساحة المحصولية للمحاصيل الحقلية والخضر النيلية

للسنة الزراعية ٢٠٢٠/٢٠١٩

(المساحة / فدان)

Governorates	Tomato الطماطم			Potatoes البطاطس			المحافظات
	جملة Total	أراضي جديدة * New Land	أراضي قديمة Old Land	جملة Total	أراضي جديدة * New Land	أراضي قديمة Old Land	
Alexandria	129	-	129	928	878	50	الأسكندرية
Behera	-	-	-	1547	-	1547	البحيرة
Gharbia	17	-	17	305	-	305	الغربية
Sharkia	21	-	21	90	-	90	الشرقية
Ismailia	50	34	16	-	-	-	الإسماعيلية
Suez	130	-	130	-	-	-	السويس
Lower Egypt	347	34	313	2870	878	1992	جملة الوجه البحرى
Giza	1210	-	1210	3727	800	2927	الجيزة
Beni Suef	38	-	38	-	-	-	بنى سويف
Fayoum	3611	-	3611	-	-	-	الفيوم
Menia	-	-	-	39741	-	39741	المنيا
Middle Egypt	4859	-	4859	43468	800	42668	جملة مصر الوسطى
Assuit	-	-	-	1376	-	1376	أسيوط
Luxor	900	-	900	-	-	-	الأقصر
Upper Egypt	900	-	900	1376	-	1376	جملة مصر العليا
Inside the valley	6106	34	6072	47714	1678	46036	إجمالى داخل الوادى
New Valley	21	21	-	-	-	-	الوادى الجديد
North Sinai	159	159	-	-	-	-	شمال سيناء
Noubaria	9360	9360	-	-	-	-	النوبارية
Outside the valley	9540	9540	-	-	-	-	إجمالى خارج الوادى
Total	15646	9574	6072	47714	1678	46036	الإجمالى

* Land outside the zemam & Governorates outside the valley .

* أراضي خارج الزمام ومحافظات خارج الوادى.

Source : Economic Affairs Sector .

المصدر : قطاع الشؤون الاقتصادية.

Table (14) Cont.

Cropped Area of Nili Field Crops & Vegetables

For agriculture year, 2019/2020

(Area / Fed.)

تابع جدول (١٤)

المساحة المحصولية للمحاصيل الحقلية والخضر النيلية

للسنة الزراعية ٢٠٢٠/٢٠١٩

(المساحة / فدان)

Governorates	Other Crops المحاصيل الأخرى			Other Vegetables الخضروات الأخرى			المحافظات
	جملة Total	أراضي جديدة * New Land	أراضي قديمة Old Land	جملة Total	أراضي جديدة * New Land	أراضي قديمة Old Land	
Alexandria	291	-	291	1615	821	794	الأسكندرية
Gharbia	-	-	-	372	-	372	الغربية
Dakahlia	-	-	-	2178	473	1705	الدقهلية
Damietta	4118	4118	-	-	-	-	دمياط
Sharkia	9609	9609	-	474	-	474	الشرقية
Ismailia	15563	15563	-	242	148	94	الإسماعيلية
Suez	108	-	108	240	-	240	السويس
Menoufia	-	-	-	5142	-	5142	المنوفية
Qalyoubia	-	-	-	93	-	93	القليوبية
Cairo	-	-	-	97	97	-	القاهرة
Lower Egypt	29689	29290	399	10453	1539	8914	جملة الوجه البحرى
Giza	-	-	-	4685	700	3985	الجيزة
Beni Suef	3210	-	3210	211	-	211	بنى سويف
Fayoum	-	-	-	7284	-	7284	الفيوم
Middle Egypt	3210	-	3210	12180	700	11480	جملة مصر الوسطى
Qena	1252	315	937	161	3	158	قنا
Luxor	55	18	37	996	23	973	الأقصر
Upper Egypt	1307	333	974	1157	26	1131	جملة مصر العليا
Inside the valley	34206	29623	4583	23790	2265	21525	إجمالى داخل الوادى
New Valley	12738	12738	-	652	652	-	الوادى الجديد
North Sinai	1	1	-	93	93	-	شمال سيناء
Noubaria	202	202	-	8382	8382	-	النوبارية
Outside the valley	12941	12941	-	9127	9127	-	إجمالى خارج الوادى
Total	47147	42564	4583	32917	11392	21525	الإجمالى

* Land outside the zemam & Governorates outside the valley .

* أراضي خارج الزمام ومحافظات خارج الوادى.

Source : Economic Affairs Sector .

المصدر : قطاع الشؤون الاقتصادية.

Table (14) Cont.

Cropped Area of Nili Field Crops & Vegetables

For agriculture year, 2019/2020

(Area / Fed.)

تابع جدول (١٤)

المساحة المحصولية للمحاصيل الحقلية والخضر النيلية

للسنة الزراعية ٢٠٢٠/٢٠١٩

(المساحة / فدان)

Governorates	Total of Nili إجمالي النيلى			المحافظات
	جملة Total	أراضى جديدة * New Land	أراضى قديمة Old Land	
Alexandria	4303	1848	2455	الأسكندرية
Behera	14651	-	14651	البحيرة
Gharbia	2635	-	2635	الغربية
Dakahlia	41595	473	41122	الدقهلية
Damietta	4118	4118	-	دمياط
Sharkia	10493	9609	884	الشرقية
Ismailia	16570	16260	310	الإسماعيلية
Suez	973	-	973	السويس
Menoufia	5142	-	5142	المنوفية
Qalyoubia	93	-	93	القليوبية
Cairo	97	97	-	القاهرة
Lower Egypt	100670	32405	68265	جملة الوجه البحرى
Giza	11988	1500	10488	الجيزة
Beni Suef	43032	-	43032	بنى سويف
Fayoum	21845	-	21845	الفيوم
Menia	46322	490	45832	المنيا
Middle Egypt	123187	1990	121197	جملة مصر الوسطى
Assuit	2292	180	2112	أسيوط
Qena	8303	889	7414	قنا
Luxor	3784	71	3713	الأقصر
Upper Egypt	14379	1140	13239	جملة مصر العليا
Inside the valley	238236	35535	202701	إجمالى داخل الوادى
New Valley	36053	36053	-	الوادى الجديد
North Sinai	257	257	-	شمال سيناء
Noubaria	52352	52352	-	النوبارية
Outside the valley	88662	88662	-	إجمالى خارج الوادى
Total	326898	124197	202701	الإجمالى

* Land outside the zemam & Governorates outside the valley .

* أراضى خارج الزمام ومحافظات خارج الوادى.

Source : Economic Affairs Sector .

المصدر : قطاع الشئون الاقتصادية.

جدول (١٥)

Table (15)
Cropped Area of Permanent
For agriculture year, 2019/2020
(Area / Fed.)

المساحة المحصولية للمحاصيل
للسنة الزراعية ٢٠٢٠/٢٠١٩
(المساحة / فدان)

Governorates	Orchards الحدائق			Sugar Cane قصب السكر			المحافظات
	جملة Total	أراضي جديدة * New Land	أراضي قديمة Old Land	جملة Total	أراضي جديدة * New Land	أراضي قديمة Old Land	
Alexandria	10862	3270	7592	-	-	-	الأسكندرية
Behera	164236	72910	91326	-	-	-	البحيرة
Gharbia	26985	-	26985	-	-	-	الغربية
Kafr-El Sheikh	6744	1437	5307	62	-	62	كفر الشيخ
Dakahlia	13241	-	13241	276	-	276	الدقهلية
Damietta	8585	-	8585	2	-	2	دمياط
Sharkia	117128	47884	69244	33	-	33	الشرقية
Ismailia	221169	156978	64191	-	-	-	الإسماعيلية
Port Said	356	356	-	-	-	-	بور سعيد
Suez	28865	22824	6041	-	-	-	السويس
Menoufia	34048	-	34048	-	-	-	المنوفية
Qalyoubia	37823	-	37823	129	-	129	القليوبية
Cairo	18792	18744	48	-	-	-	القاهرة
Lower Egypt	688834	324403	364431	502	-	502	جملة الوجه البحرى
Giza	38151	11616	26535	1866	-	1866	الجيزة
Beni Suef	18346	5452	12894	430	-	430	بنى سويف
Fayoum	35739	14415	21324	46	-	46	الفيوم
Menia	34999	5853	29146	37150	770	36380	المنيا
Middle Egypt	127235	37336	89899	39492	770	38722	جملة مصر الوسطى
Assuit	40852	11801	29051	943	8	935	أسيوط
Suhag	7355	838	6517	17248	4345	12903	سوهاج
Qena	9106	1308	7798	120092	7393	112699	قنا
Luxor	11860	2034	9826	66863	10078	56785	الأقصر
Aswan	19591	5228	14363	91000	12579	78421	أسوان
Upper Egypt	88764	21209	67555	296146	34403	261743	جملة مصر العليا
Inside the valley	904833	382948	521885	336140	35173	300967	إجمالى داخل الوادى
New Valley	30297	30297	-	-	-	-	الوادى الجديد
Matruh	124511	124511	-	-	-	-	مطروح
Red Sea	47	47	-	-	-	-	البحر الأحمر
North Sinai	18501	18501	-	-	-	-	شمال سيناء
South Sinai	24480	24480	-	-	-	-	جنوب سيناء
Noubaria	529976	529976	-	-	-	-	النوبارية
Outside the valley	727812	727812	-	-	-	-	إجمالى خارج الوادى
Total	1632645	1110760	521885	336140	35173	300967	الإجمالى

* Land outside the zemam & Governorates outside the valley .

* أراضي خارج الزمام ومحافظات خارج الوادى.

Source : Economic Affairs Sector .

المصدر : قطاع الشؤون الاقتصادية.

Table (15) Cont.

Cropped Area of Permanent
For agriculture year, 2019/2020
(Area / Fed.)

تابع جدول (١٥)

المساحة المحصولية للمحرمات
للسنة الزراعية ٢٠٢٠/٢٠١٩
(المساحة / فدان)

Governorates	Alfalfa البرسيم الحجازى			Palms النخيل			المحافظات
	جملة Total	أراضى جديدة * New Land	أراضى قديمة Old Land	جملة Total	أراضى جديدة * New Land	أراضى قديمة Old Land	
Alexandria	132	132	-	402	90	312	الأسكندرية
Behera	-	-	-	5619	2660	2959	البحيرة
Gharbia	-	-	-	374	-	374	الغربية
Kafr-El Sheikh	-	-	-	5110	-	5110	كفر الشيخ
Dakahlia	-	-	-	785	-	785	الدقهلية
Damietta	-	-	-	15	-	15	دمياط
Sharkia	-	-	-	443	-	443	الشرقية
Ismailia	445	228	217	1205	-	1205	الإسماعيلية
Suez	518	309	209	144	100	44	السويس
Menoufia	-	-	-	89	-	89	المنوفية
Qalyoubia	-	-	-	409	-	409	القليوبية
Cairo	-	-	-	773	543	230	القاهرة
Lower Egypt	1095	669	426	15368	3393	11975	جملة الوجه البحرى
Giza	620	320	300	36176	20192	15984	الجيزة
Beni Suef	90	90	-	47	-	47	بنى سويف
Fayoum	-	-	-	1239	69	1170	الفيوم
Menia	2062	1690	372	548	-	548	المنيا
Middle Egypt	2772	2100	672	38010	20261	17749	جملة مصر الوسطى
Assuit	75	-	75	400	313	87	أسيوط
Suhag	-	-	-	753	-	753	سوهاج
Qena	3180	2676	504	1368	877	491	قنا
Luxor	2860	870	1990	865	725	140	الأقصر
Aswan	28829	28688	141	24340	20630	3710	أسوان
Upper Egypt	34944	32234	2710	27726	22545	5181	جملة مصر العليا
Inside the valley	38811	35003	3808	81104	46199	34905	إجمالى داخل الوادى
New Valley	25971	25971	-	28258	28258	-	الوادى الجديد
Matruh	3000	3000	-	10426	10426	-	مطروح
Red Sea	-	-	-	134	134	-	البحر الأحمر
North Sinai	6	6	-	6981	6981	-	شمال سيناء
South Sinai	70	70	-	-	-	-	جنوب سيناء
Noubaria	5774	5774	-	7223	7223	-	النوبارية
Outside the valley	34821	34821	-	53022	53022	-	إجمالى خارج الوادى
Total	73632	69824	3808	134126	99221	34905	الإجمالى

* Land outside the zemam & Governorates outside the valley .

* أراضى خارج الزمام ومحافظات خارج الوادى.

Source : Economic Affairs Sector .

المصدر : قطاع الشؤون الاقتصادية.

Table (15) Cont.

Cropped Area of Permanent
For agriculture year, 2019/2020
(Area / Fed.)

تابع جدول (١٥)

المساحة المحصولية للمحرمات
للسنة الزراعية ٢٠٢٠/٢٠١٩
(المساحة / فدان)

Governorates	Total of Permanent إجمالى المعمرات			Wood Trees الأشجار الخشبية			المحافظات
	جملة Total	أراضى جديدة * New Land	أراضى قديمة Old Land	جملة Total	أراضى جديدة * New Land	أراضى قديمة Old Land	
Alexandria	11446	3492	7954	50	-	50	الأسكندرية
Behera	170415	76130	94285	560	560	-	البحيرة
Gharbia	27380	-	27380	21	-	21	الغربية
Kafr-El Sheikh	11979	1437	10542	63	-	63	كفر الشيخ
Dakahlia	14380	-	14380	78	-	78	الدقهلية
Damietta	8602	-	8602	-	-	-	دمياط
Sharkia	117981	47884	70097	377	-	377	الشرقية
Ismailia	223758	157206	66552	939	-	939	الإسماعيلية
Port Said	356	356	-	-	-	-	بور سعيد
Suez	29857	23503	6354	330	270	60	السويس
Menoufia	34386	-	34386	249	-	249	المنوفية
Qalyoubia	38361	-	38361	-	-	-	القليوبية
Cairo	19565	19287	278	-	-	-	القاهرة
Lower Egypt	708466	329295	379171	2667	830	1837	جملة الوجه البحرى
Giza	76813	32128	44685	-	-	-	الجيزة
Beni Suef	19428	5542	13886	515	-	515	بنى سويف
Fayoum	37149	14484	22665	125	-	125	الفيوم
Menia	74759	8313	66446	-	-	-	المنيا
Middle Egypt	208149	60467	147682	640	-	640	جملة مصر الوسطى
Assuit	42363	12215	30148	93	93	-	أسيوط
Suhag	27556	7383	20173	2200	2200	-	سوهاج
Qena	134216	12254	121962	470	-	470	قنا
Luxor	83373	14632	68741	925	925	-	الأقصر
Aswan	164745	68100	96645	985	975	10	أسوان
Upper Egypt	452253	114584	337669	4673	4193	480	جملة مصر العليا
Inside the valley	1368868	504346	864522	7980	5023	2957	إجمالى داخل الوادى
New Valley	84723	84723	-	197	197	-	الوادى الجديد
Matruh	138247	138247	-	310	310	-	مطروح
Red Sea	595	595	-	414	414	-	البحر الأحمر
North Sinai	25504	25504	-	16	16	-	شمال سيناء
South Sinai	25050	25050	-	500	500	-	جنوب سيناء
Noubaria	542973	542973	-	-	-	-	النوبارية
Outside the valley	817092	817092	-	1437	1437	-	إجمالى خارج الوادى
Total	2185960	1321438	864522	9417	6460	2957	الإجمالى

* Land outside the zemam & Governorates outside the valley .

* أراضي خارج الزمام ومحافظات خارج الوادى.

Source : Economic Affairs Sector .

المصدر : قطاع الشئون الاقتصادية.

Table (17)

Total Area of Winter Crops & Permanent
For agriculture year, 2019/2020

(Area / Fed.)

جدول (١٦)

إجمالي مساحة المحاصيل الشتوية والمعمرات

للسنة الزراعية ٢٠١٩/٢٠٢٠

(المساحة / فدان)

Governorates	إجمالي المعمرات T. of Permanent			إجمالي الشتوى T. of Winter			المحافظات
	جملة Total	أراضي جديدة * New Land	أراضي قديمة Old Land	جملة Total	أراضي جديدة * New Land	أراضي قديمة Old Land	
Alexandria	11446	3492	7954	145013	63958	81055	الأسكندرية
Behera	170415	76130	94285	758417	41415	717002	البحيرة
Gharbia	27380	-	27380	351598	-	351598	الغربية
Kafr-El Sheikh	11979	1437	10542	559157	35317	523840	كفر الشيخ
Dakahlia	14380	-	14380	648364	61420	586944	الدقهلية
Damietta	8602	-	8602	114817	8821	105996	دمياط
Sharkia	117981	47884	70097	767826	108868	658958	الشرقية
Ismailia	223758	157206	66552	144472	65721	78751	الإسماعيلية
Port Said	356	356	-	48832	48832	-	بور سعيد
Suez	29857	23503	6354	14166	3466	10700	السويس
Menoufia	34386	-	34386	300167	-	300167	المنوفية
Qalyoubia	38361	-	38361	127799	-	127799	القليوبية
Cairo	19565	19287	278	818	295	523	القاهرة
Lower Egypt	708466	329295	379171	3981446	438113	3543333	جملة الوجه البحرى
Giza	76813	32128	44685	138783	13724	125059	الجيزة
Beni Suef	19428	5542	13886	353854	37320	316534	بنى سويف
Fayoum	37149	14484	22665	361730	11691	350039	الفيوم
Menia	74759	8313	66446	462045	67152	394893	المنيا
Middle Egypt	208149	60467	147682	1316412	129887	1186525	جملة مصر الوسطى
Assuit	42363	12215	30148	329118	33364	295754	أسيوط
Suhag	27556	7383	20173	336370	32978	303392	سوهاج
Qena	134216	12254	121962	137307	42238	95069	قنا
Luxor	83373	14632	68741	67064	33680	33384	الأقصر
Aswan	164745	68100	96645	114542	90708	23834	أسوان
Upper Egypt	452253	114584	337669	984401	232968	751433	جملة مصر العليا
Inside the valley	1368868	504346	864522	6282259	800968	5481291	إجمالي داخل الوادى
New Valley	84723	84723	-	323982	323982	-	الوادى الجديد
Matruh	138247	138247	-	216513	216513	-	مطروح
Red Sea	595	595	-	99	99	-	البحر الأحمر
North Sinai	25504	25504	-	11697	11697	-	شمال سيناء
South Sinai	25050	25050	-	2349	2349	-	جنوب سيناء
Noubaria	542973	542973	-	429849	429849	-	النوبارية
Outside the valley	817092	817092	-	984489	984489	-	إجمالي خارج الوادى
Total	2185960	1321438	864522	7266748	1785457	5481291	الإجمالي

* Land outside the zemam & Governorates outside the valley .

* أراضي خارج الزمام ومحافظات خارج الوادى.

Source : Economic Affairs Sector .

المصدر : قطاع الشؤون الاقتصادية.

Table (17)

Total of Cultivated Area

For agriculture year, 2019/2020

(Area / Fed.)

جدول (١٧)

إجمالي المساحة المنزرعة

للسنة الزراعية ٢٠٢٠/٢٠١٩

(المساحة / فدان)

Governorates	Cultivated Area المساحة المنزرعة			المحافظات
	جملة Total	أراضي جديدة* New Land	أراضي قديمة Old Land	
Alexandria	156459	67450	89009	الأسكندرية
Behera	928832	117545	811287	البحيرة
Gharbia	378978	-	378978	الغربية
Kafr-El Sheikh	571136	36754	534382	كفر الشيخ
Dakahlia	662744	61420	601324	الدقهلية
Damietta	123419	8821	114598	دمياط
Sharkia	885807	156752	729055	الشرقية
Ismailia	368230	222927	145303	الإسماعيلية
Port Said	49188	49188	-	بور سعيد
Suez	44023	26969	17054	السويس
Menoufia	334553	-	334553	المنوفية
Qalyoubia	166160	-	166160	القليوبية
Cairo	20383	19582	801	القاهرة
Lower Egypt	4689912	767408	3922504	جملة الوجه البحرى
Giza	215596	45852	169744	الجيزة
Beni Suef	373282	42862	330420	بنى سويف
Fayoum	398879	26175	372704	الفيوم
Menia	536804	75465	461339	المنيا
Middle Egypt	1524561	190354	1334207	جملة مصر الوسطى
Assuit	371481	45579	325902	أسيوط
Suhag	363926	40361	323565	سوهاج
Qena	271523	54492	217031	قنا
Luxor	150437	48312	102125	الأقصر
Aswan	279287	158808	120479	أسوان
Upper Egypt	1436654	347552	1089102	جملة مصر العليا
Inside the valley	7651127	1305314	6345813	إجمالى داخل الوادى
New Valley	408705	408705	-	الوادى الجديد
Matruh	354760	354760	-	مطروح
Red Sea	694	694	-	البحر الأحمر
North Sinai	37201	37201	-	شمال سيناء
South Sinai	27399	27399	-	جنوب سيناء
Noubaria	972822	972822	-	النوبارية
Outside the valley	1801581	1801581	-	إجمالى خارج الوادى
Total	9452708	3106895	6345813	الإجمالى

* Land outside the zemam & Governorates outside the valley .

*أراضي خارج الزمام ومحافظات خارج الوادى.

Source : Economic Affairs Sector .

المصدر : قطاع الشؤون الاقتصادية.

Table (18)

Total Area of Summer & Nili Crops

For agriculture year, 2019/2020

(Area / Fed.)

جدول (١٨)

إجمالي مساحة المحاصيل الصيفية والنيلية

للسنة الزراعية ٢٠٢٠/٢٠١٩

(المساحة / فدان)

Governorates	T. of Nili إجمالي النيلى			T. of Summer إجمالي الصيفى			المحافظات
	جملة Total	أراضى جديدة * New Land	أراضى قديمة Old Land	جملة Total	أراضى جديدة * New Land	أراضى قديمة Old Land	
Alexandria	4303	1848	2455	138682	70446	68236	الأسكندرية
Behera	14651	-	14651	809060	19704	789356	البحيرة
Gharbia	2635	-	2635	351384	-	351384	الغربية
Kafr-El Sheikh	-	-	-	534509	7888	526621	كفر الشيخ
Dakahlia	41595	473	41122	600532	73379	527153	الدقهلية
Damietta	4118	4118	-	99830	2990	96840	دمياط
Sharkia	10493	9609	884	718945	95282	623663	الشرقية
Ismailia	16570	16260	310	101470	43599	57871	الإسماعيلية
Port Said	-	-	-	43520	43520	-	بور سعيد
Suez	973	-	973	16345	3267	13078	السويس
Menoufia	5142	-	5142	308659	-	308659	المنوفية
Qalyoubia	93	-	93	98567	-	98567	القليوبية
Cairo	97	97	-	994	263	731	القاهرة
Lower Egypt	100670	32405	68265	3822497	360338	3462159	جملة الوجه البحرى
Giza	11988	1500	10488	116201	14091	102110	الجيزة
Beni Suef	43032	-	43032	221425	34864	186561	بنى سويف
Fayoum	21845	-	21845	349222	8637	340585	الفيوم
Menia	46322	490	45832	413708	58144	355564	المنيا
Middle Egypt	123187	1990	121197	1100556	115736	984820	جملة مصر الوسطى
Assuit	2292	180	2112	309043	31328	277715	أسيوط
Suhag	-	-	-	298386	29096	269290	سوهاج
Qena	8303	889	7414	105198	32146	73052	قنا
Luxor	3784	71	3713	59692	26443	33249	الأقصر
Aswan	-	-	-	90138	79672	10466	أسوان
Upper Egypt	14379	1140	13239	862457	198685	663772	جملة مصر العليا
Inside the valley	238236	35535	202701	5785510	674759	5110751	إجمالي داخل الوادى
New Valley	36053	36053	-	250970	250970	-	الوادى الجديد
Matruh	-	-	-	46332	46332	-	مطروح
Red Sea	-	-	-	90	90	-	البحر الأحمر
North Sinai	257	257	-	5401	5401	-	شمال سيناء
South Sinai	-	-	-	182	182	-	جنوب سيناء
Noubaria	52352	52352	-	417527	417527	-	النوبارية
Outside the valley	88662	88662	-	720502	720502	-	إجمالي خارج الوادى
Total	326898	124197	202701	6506012	1395261	5110751	الإجمالي

* Land outside the zemam & Governorates outside the valley .

* أراضى خارج الزمام ومحافظات خارج الوادى.

Source : Economic Affairs Sector .

المصدر : قطاع الشؤون الاقتصادية.

Table (19)

Total of Cropped Area

For agriculture year, 2019/2020

(Area / Fed.)

جدول (١٩)

إجمالي المساحة المحصولية

للسنة الزراعية ٢٠٢٠/٢٠١٩

(المساحة / فدان)


Governorates	Cropped Area المساحة المحصولية			المحافظات
	جملة Total	أراضي جديدة * New Land	أراضي قديمة Old Land	
Alexandria	299444	139744	159700	الأسكندرية
Behera	1752543	137249	1615294	البحيرة
Gharbia	732997	-	732997	الغربية
Kafr-El Sheikh	1105645	44642	1061003	كفر الشيخ
Dakahlia	1304871	135272	1169599	الدقهلية
Damietta	227367	15929	211438	دمياط
Sharkia	1615245	261643	1353602	الشرقية
Ismailia	486270	282786	203484	الإسماعيلية
Port Said	92708	92708	-	بور سعيد
Suez	61341	30236	31105	السويس
Menoufia	648354	-	648354	المنوفية
Qalyoubia	264820	-	264820	القليوبية
Cairo	21474	19942	1532	القاهرة
Lower Egypt	8613079	1160151	7452928	جملة الوجه البحرى
Giza	343785	61443	282342	الجيزة
Beni Suef	637739	77726	560013	بنى سويف
Fayoum	769946	34812	735134	الفيوم
Menia	996834	134099	862735	المنيا
Middle Egypt	2748304	308080	2440224	جملة مصر الوسطى
Assuit	682816	77087	605729	أسيوط
Suhag	662312	69457	592855	سوهاج
Qena	385024	87527	297497	قنا
Luxor	213913	74826	139087	الأقصر
Aswan	369425	238480	130945	أسوان
Upper Egypt	2313490	547377	1766113	جملة مصر العليا
Inside the valley	13674873	2015608	11659265	إجمالي داخل الوادى
New Valley	695728	695728	-	الوادى الجديد
Matruh	401092	401092	-	مطروح
Red Sea	784	784	-	البحر الأحمر
North Sinai	42859	42859	-	شمال سيناء
South Sinai	27581	27581	-	جنوب سيناء
Noubaria	1442701	1442701	-	النوبارية
Outside the valley	2610745	2610745	-	إجمالي خارج الوادى
Total	16285618	4626353	11659265	الإجمالي

* Land outside the zemam & Governorates outside the valley .

*أراضي خارج الزمام ومحافظات خارج الوادى.

Source : Economic Affairs Sector .

المصدر : قطاع الشؤون الاقتصادية.



الفصل الثاني
المساحة والإنتاجية والإنتاج
عام ٢٠٢٠/ ٢٠١٩

Section (2)
Area, Yield and production
2019/2020



الحبوب

Cereals

Table (20)

Total Area, Yield and Production of
Summer Rice Crop , 2020

جدول (٢٠)

إجمالي مساحة وإنتاجية وإنتاج
محصول الأرز الصيفي عام ٢٠٢٠

Governorates	الإجمالي Total			أراضي جديدة * New Land			أراضي قديمة Old Land			المحافظات
	الإنتاج (طن)	الإنتاجية (طن/فدان)	المساحة (فدان)	الإنتاج (طن)	الإنتاجية (طن/فدان)	المساحة (فدان)	الإنتاج (طن)	الإنتاجية (طن/فدان)	المساحة (فدان)	
	Prod. (Ton)	Yield Ton/Fed.	Area (Fed.)	Prod. (Ton)	Yield Ton/Fed.	Area (Fed.)	Prod. (Ton)	Yield Ton/Fed.	Area (Fed.)	
Alexandria	12065	3.770	3200	6619	3.677	1800	5446	3.890	1400	الأسكندرية
Behera	665034	3.563	186650	-	-	-	665034	3.563	186650	البحيرة
Gharbia	342593	3.851	88962	-	-	-	342593	3.851	88962	الغربية
Kafr-El Sheikh	1023101	3.995	256127	11948	3.512	3402	1011153	4.001	252725	كفر الشيخ
Dakahlia	1303924	4.009	325253	164855	4.145	39772	1139069	3.990	285481	الدقهلية
Damietta	166375	3.465	48013	10197	3.423	2979	156178	3.468	45034	دمياط
Sharkia	773955	3.291	235176	74814	2.908	25727	699141	3.338	209449	الشرقية
Ismailia	15565	3.244	4798	121	2.814	43	15444	3.248	4755	الإسماعيلية
Port Said	95241	3.400	28012	95241	3.400	28012	-	-	-	بور سعيد
Suez	178	2.507	71	-	-	-	178	2.507	71	السويس
Menoufia	67	3.526	19	-	-	-	67	3.526	19	المنوفية
Qalyoubia	17609	3.261	5400	-	-	-	17609	3.261	5400	القليوبية
Lower Egypt	4415707	3.737	1181681	363795	3.576	101735	4051912	3.752	1079946	جملة الوجه البحرى
Beni Suef	8145	4.490	1814	-	-	-	8145	4.490	1814	بنى سويف
Fayoum	8317	3.100	2683	-	-	-	8317	3.100	2683	الفيوم
Middle Egypt	16462	3.661	4497	-	-	-	16462	3.661	4497	جملة مصر الوسطى
Assuit	11	2.200	5	-	-	-	11	2.200	5	أسيوط
Upper Egypt	11	2.200	5	-	-	-	11	2.200	5	جملة مصر العليا
Inside the valley	4432180	3.737	1186183	363795	3.576	101735	4068385	3.752	1084448	إجمالي داخل الوادى
New Valley	7180	3.850	1865	7180	3.850	1865	-	-	-	الوادى الجديد
Noubaria	1634	3.800	430	1634	3.800	430	-	-	-	النوبارية
Outside the valley	8814	3.841	2295	8814	3.841	2295	-	-	-	إجمالي خارج الوادى
Total	4440994	3.737	1188478	372609	3.582	104030	4068385	3.752	1084448	الإجمالي

* Land outside the zemam & Governorates outside the valley .

أراضي خارج الزمام ومحافظات خارج الوادى.

Source : Economic Affairs Sector .

مصدر : قطاع الشؤون الاقتصادية.

Table (21)

Area , Yield and Production of
The Varieties Summer Rice Crop, 2020

جدول (٢١)

مساحة وإنتاجية وإنتاج

محصول الأرز الصيفي للأصناف عام ٢٠٢٠

Governorates	Sakha 101 سخا ١٠١									المحافظات
	الإجمالي Total			أراضي جديدة * New Land			أراضي قديمة Old Land			
	الإنتاج (طن)	الإنتاجية (طن/فدان)	المساحة (فدان)	الإنتاج (طن)	الإنتاجية (طن/فدان)	المساحة (فدان)	الإنتاج (طن)	الإنتاجية (طن/فدان)	المساحة (فدان)	
	Prod. (Ton)	Yield Ton/Fed.	Area (Fed.)	Prod. (Ton)	Yield Ton/Fed.	Area (Fed.)	Prod. (Ton)	Yield Ton/Fed.	Area (Fed.)	
Alexandria	5148	3.747	1374	3773	3.674	1027	1375	3.963	347	الإسكندرية
Behera	179876	3.562	50498	-	-	-	179876	3.562	50498	البحيرة
Gharbia	96011	3.495	27473	-	-	-	96011	3.495	27473	الغربية
Kafr-El Sheikh	126869	3.949	32127	-	-	-	126869	3.949	32127	كفر الشيخ
Dakahlia	348028	4.031	86336	16969	4.124	4115	331059	4.026	82221	الدقهلية
Damietta	32145	3.475	9250	-	-	-	32145	3.475	9250	دمياط
Sharkia	271772	3.356	80990	2617	2.908	900	269155	3.361	80090	الشرقية
Ismailia	7291	3.222	2263	121	2.814	43	7170	3.230	2220	الإسماعيلية
Menoufia	67	3.526	19	-	-	-	67	3.526	19	المنوفية
Qalyoubia	9964	3.210	3104	-	-	-	9964	3.210	3104	القليوبية
Lower Egypt	1077171	3.671	293434	23480	3.859	6085	1053691	3.667	287349	جملة الوجه البحرى
Inside the valley	1077171	3.671	293434	23480	3.859	6085	1053691	3.667	287349	إجمالي داخل الوادى
Total	1077171	3.671	293434	23480	3.859	6085	1053691	3.667	287349	الإجمالي

* Land outside the zemam.

Source : Economic Affairs Sector .

أراضي خارج الزمام.

مصدر : قطاع الشؤون الاقتصادية.

Table (21) Cont.

Area , Yield and Production of

The Varieties Summer Rice Crop, 2020

Governorates	Sakha 104 سخا ١٠٤									المحافظات
	الإجمالي Total			أراضي جديدة * New Land			أراضي قديمة Old Land			
	الإنتاج (طن)	الإنتاجية (طن/فدان)	المساحة (فدان)	الإنتاج (طن)	الإنتاجية (طن/فدان)	المساحة (فدان)	الإنتاج (طن)	الإنتاجية (طن/فدان)	المساحة (فدان)	
	Prod. (Ton)	Yield Ton/Fed.	Area (Fed.)	Prod. (Ton)	Yield Ton/Fed.	Area (Fed.)	Prod. (Ton)	Yield Ton/Fed.	Area (Fed.)	
Alexandria	3085	3.699	834	2846	3.682	773	239	3.918	61	الأسكندرية
Behera	108044	3.564	30319	-	-	-	108044	3.564	30319	البحيرة
Gharbia	57151	3.918	14588	-	-	-	57151	3.918	14588	الغربية
Kafr-El Sheikh	177695	4.041	43971	2625	3.500	750	175070	4.051	43221	كفر الشيخ
Dakahlia	157162	4.128	38073	5539	4.103	1350	151623	4.129	36723	الدقهلية
Damietta	46194	3.497	13209	6267	3.342	1875	39927	3.523	11334	دمياط
Sharkia	161450	3.265	49454	4170	2.896	1440	157280	3.276	48014	الشرقية
Ismailia	4024	3.282	1226	-	-	-	4024	3.282	1226	الإسماعيلية
Qalyoubia	4825	3.692	1307	-	-	-	4825	3.692	1307	القليوبية
Lower Egypt	719630	3.729	192981	21447	3.466	6188	698183	3.738	186793	جملة الوجه البحرى
Beni Suef	8145	4.490	1814	-	-	-	8145	4.490	1814	بنى سويف
Middle Egypt	8145	4.490	1814	-	-	-	8145	4.490	1814	جملة مصر الوسطى
Inside the valley	727775	3.736	194795	21447	3.466	6188	706328	3.745	188607	إجمالى داخل الوادى
Total	727775	3.736	194795	21447	3.466	6188	706328	3.745	188607	الإجمالى

Governorates	Sakha 103 سخا ١٠٣									المحافظات
	الإجمالي Total			أراضي جديدة * New Land			أراضي قديمة Old Land			
	الإنتاج (طن)	الإنتاجية (طن/فدان)	المساحة (فدان)	الإنتاج (طن)	الإنتاجية (طن/فدان)	المساحة (فدان)	الإنتاج (طن)	الإنتاجية (طن/فدان)	المساحة (فدان)	
	Prod. (Ton)	Yield Ton/Fed.	Area (Fed.)	Prod. (Ton)	Yield Ton/Fed.	Area (Fed.)	Prod. (Ton)	Yield Ton/Fed.	Area (Fed.)	
Alexandria	97	3.880	25	-	-	-	97	3.880	25	الأسكندرية
Lower Egypt	97	3.880	25	-	-	-	97	3.880	25	جملة الوجه البحرى
Inside the valley	97	3.880	25	-	-	-	97	3.880	25	إجمالى داخل الوادى
Total	97	3.880	25	-	-	-	97	3.880	25	الإجمالى

Governorates	Sakha 102 سخا ١٠٢									المحافظات
	الإجمالي Total			أراضي جديدة * New Land			أراضي قديمة Old Land			
	الإنتاج (طن)	الإنتاجية (طن/فدان)	المساحة (فدان)	الإنتاج (طن)	الإنتاجية (طن/فدان)	المساحة (فدان)	الإنتاج (طن)	الإنتاجية (طن/فدان)	المساحة (فدان)	
	Prod. (Ton)	Yield Ton/Fed.	Area (Fed.)	Prod. (Ton)	Yield Ton/Fed.	Area (Fed.)	Prod. (Ton)	Yield Ton/Fed.	Area (Fed.)	
Alexandria	1792	4.177	429	-	-	-	1792	4.177	429	الأسكندرية
Qalyoubia	1216	2.598	468	-	-	-	1216	2.598	468	القليوبية
Lower Egypt	3008	3.353	897	-	-	-	3008	3.353	897	جملة الوجه البحرى
Inside the valley	3008	3.353	897	-	-	-	3008	3.353	897	إجمالى داخل الوادى
Total	3008	3.353	897	-	-	-	3008	3.353	897	الإجمالى

* Land outside the zemam .

Source : Economic Affairs Sector .

أراضي خارج الزمام .

مصدر : قطاع الشؤون الاقتصادية.

تابع جدول (٢١)

مساحة وإنتاجية وإنتاج

محصول الأرز الصيفي للأصناف عام ٢٠٢٠

Table (21) Cont.

Area , Yield and Production of

The Varieties Summer Rice Crop, 2020

Governorates	Sakha 105 سخا ١٠٥									المحافظات
	الإجمالي Total			أراضي جديدة * New Land			أراضي قديمة Old Land			
	الإنتاج (طن)	الإنتاجية (طن/فدان)	المساحة (فدان)	الإنتاج (طن)	الإنتاجية (طن/فدان)	المساحة (فدان)	الإنتاج (طن)	الإنتاجية (طن/فدان)	المساحة (فدان)	
	Prod. (Ton)	Yield Ton/Fed.	Area (Fed.)	Prod. (Ton)	Yield Ton/Fed.	Area (Fed.)	Prod. (Ton)	Yield Ton/Fed.	Area (Fed.)	
Behera	6563	3.563	1842	-	-	-	6563	3.563	1842	البحيرة
Gharbia	6038	3.851	1568	-	-	-	6038	3.851	1568	الغربية
Kafr-El Sheikh	13267	3.941	3366	1714	3.428	500	11553	4.031	2866	كفر الشيخ
Sharkia	784	3.336	235	-	-	-	784	3.336	235	الشرقية
Lower Egypt	26652	3.801	7011	1714	3.428	500	24938	3.830	6511	جملة الوجه البحرى
Inside the valley	26652	3.801	7011	1714	3.428	500	24938	3.830	6511	إجمالي داخل الوادى
Total	26652	3.801	7011	1714	3.428	500	24938	3.830	6511	الإجمالي

Governorates	Sakha 108 سخا ١٠٨									المحافظات
	الإجمالي Total			أراضي جديدة * New Land			أراضي قديمة Old Land			
	الإنتاج (طن)	الإنتاجية (طن/فدان)	المساحة (فدان)	الإنتاج (طن)	الإنتاجية (طن/فدان)	المساحة (فدان)	الإنتاج (طن)	الإنتاجية (طن/فدان)	المساحة (فدان)	
	Prod. (Ton)	Yield Ton/Fed.	Area (Fed.)	Prod. (Ton)	Yield Ton/Fed.	Area (Fed.)	Prod. (Ton)	Yield Ton/Fed.	Area (Fed.)	
Behera	63447	3.560	17821	-	-	-	63447	3.560	17821	البحيرة
Gharbia	30978	4.175	7419	-	-	-	30978	4.175	7419	الغربية
Kafr-El Sheikh	109750	4.009	27374	-	-	-	109750	4.009	27374	كفر الشيخ
Dakahlia	50968	4.063	12543	13685	4.147	3300	37283	4.034	9243	الدقهلية
Sharkia	40427	3.323	12166	-	-	-	40427	3.323	12166	الشرقية
Lower Egypt	295570	3.823	77323	13685	4.147	3300	281885	3.808	74023	جملة الوجه البحرى
Inside the valley	295570	3.823	77323	13685	4.147	3300	281885	3.808	74023	إجمالي داخل الوادى
Total	295570	3.823	77323	13685	4.147	3300	281885	3.808	74023	الإجمالي

* Land outside the zemam.

Source : Economic Affairs Sector .

أراضي خارج الزمام .

مصدر : قطاع الشئون الاقتصادية.

Table (21) Cont.

Area , Yield and Production of

The Varieties Summer Rice Crop, 2020

Governorates	Sakha 106 سكا ١٠٦									المحافظات
	الإجمالي Total			New Land أراضي جديدة			Old Land أراضي قديمة			
	الإنتاج (طن)	الإنتاجية (طن/فدان)	المساحة (فدان)	الإنتاج (طن)	الإنتاجية (طن/فدان)	المساحة (فدان)	الإنتاج (طن)	الإنتاجية (طن/فدان)	المساحة (فدان)	
	Prod. (Ton)	Yield Ton/Fed.	Area (Fed.)	Prod. (Ton)	Yield Ton/Fed.	Area (Fed.)	Prod. (Ton)	Yield Ton/Fed.	Area (Fed.)	
Alexandria	140	3.889	36	-	-	-	140	3.889	36	الأسكندرية
Behera	15146	3.563	4251	-	-	-	15146	3.563	4251	البحيرة
Gharbia	4386	3.736	1174	-	-	-	4386	3.736	1174	الغربية
Dakahlia	39946	3.987	10020	-	-	-	39946	3.987	10020	الدقهلية
Suez	178	2.507	71	-	-	-	178	2.507	71	السويس
Lower Egypt	59796	3.845	15552	-	-	-	59796	3.845	15552	جملة الوجه البحرى
Inside the valley	59796	3.845	15552	-	-	-	59796	3.845	15552	إجمالى داخل الوادى
Total	59796	3.845	15552	-	-	-	59796	3.845	15552	الإجمالى

Governorates	Sakha 107 سكا ١٠٧									المحافظات
	الإجمالي Total			New Land أراضي جديدة			Old Land أراضي قديمة			
	الإنتاج (طن)	الإنتاجية (طن/فدان)	المساحة (فدان)	الإنتاج (طن)	الإنتاجية (طن/فدان)	المساحة (فدان)	الإنتاج (طن)	الإنتاجية (طن/فدان)	المساحة (فدان)	
	Prod. (Ton)	Yield Ton/Fed.	Area (Fed.)	Prod. (Ton)	Yield Ton/Fed.	Area (Fed.)	Prod. (Ton)	Yield Ton/Fed.	Area (Fed.)	
Behera	5075	3.566	1423	-	-	-	5075	3.566	1423	البحيرة
Gharbia	40	4.000	10	-	-	-	40	4.000	10	الغربية
Kafr-El Sheikh	10138	4.001	2534	-	-	-	10138	4.001	2534	كفر الشيخ
Dakahlia	17993	3.998	4500	-	-	-	17993	3.998	4500	الدقهلية
Sharkia	16590	3.323	4992	-	-	-	16590	3.323	4992	الشرقية
Lower Egypt	49836	3.703	13459	-	-	-	49836	3.703	13459	جملة الوجه البحرى
Inside the valley	49836	3.703	13459	-	-	-	49836	3.703	13459	إجمالى داخل الوادى
Total	49836	3.703	13459	-	-	-	49836	3.703	13459	الإجمالى

Governorates	Sakha 77 سكا ٧٧									المحافظات
	الإجمالي Total			New Land أراضي جديدة			Old Land أراضي قديمة			
	الإنتاج (طن)	الإنتاجية (طن/فدان)	المساحة (فدان)	الإنتاج (طن)	الإنتاجية (طن/فدان)	المساحة (فدان)	الإنتاج (طن)	الإنتاجية (طن/فدان)	المساحة (فدان)	
	Prod. (Ton)	Yield Ton/Fed.	Area (Fed.)	Prod. (Ton)	Yield Ton/Fed.	Area (Fed.)	Prod. (Ton)	Yield Ton/Fed.	Area (Fed.)	
Alexandria	397	3.892	102	-	-	-	397	3.892	102	الأسكندرية
Lower Egypt	397	3.892	102	-	-	-	397	3.892	102	جملة الوجه البحرى
Inside the valley	397	3.892	102	-	-	-	397	3.892	102	إجمالى داخل الوادى
Total	397	3.892	102	-	-	-	397	3.892	102	الإجمالى

Source : Economic Affairs Sector .

مصدر : قطاع الشؤون الاقتصادية.

Table (21) Cont.

Area , Yield and Production of

The Varieties Summer Rice Crop, 2020

Governorates	جيزة ١٧٨ Giza 178									المحافظات
	الإجمالي Total			أراضي جديدة * New Land			أراضي قديمة Old Land			
	الإنتاج (طن)	الإنتاجية (طن/فدان)	المساحة (فدان)	الإنتاج (طن)	الإنتاجية (طن/فدان)	المساحة (فدان)	الإنتاج (طن)	الإنتاجية (طن/فدان)	المساحة (فدان)	
	Prod. (Ton)	Yield Ton/Fed.	Area (Fed.)	Prod. (Ton)	Yield Ton/Fed.	Area (Fed.)	Prod. (Ton)	Yield Ton/Fed.	Area (Fed.)	
Behera	31162	3.567	8737	-	-	-	31162	3.567	8737	البحيرة
Gharbia	34995	4.099	8537	-	-	-	34995	4.099	8537	الغربية
Kafr-El Sheikh	310819	3.994	77815	4999	3.566	1402	305820	4.002	76413	كفر الشيخ
Dakahlia	585628	3.966	147650	128662	4.149	31007	456966	3.918	116643	الدقهلية
Damietta	73398	3.437	21353	3930	3.560	1104	69468	3.431	20249	دمياط
Sharkia	237110	3.219	73656	68027	2.909	23387	169083	3.364	50269	الشرقية
Ismailia	331	3.245	102	-	-	-	331	3.245	102	الإسماعيلية
Port Said	95241	3.400	28012	95241	3.400	28012	-	-	-	بور سعيد
Lower Egypt	1368684	3.741	365862	300859	3.543	84912	1067825	3.801	280950	جملة الوجه البحرى
Inside the valley	1368684	3.741	365862	300859	3.543	84912	1067825	3.801	280950	إجمالى داخل الوادى
Total	1368684	3.741	365862	300859	3.543	84912	1067825	3.801	280950	إجمالى الجمهورية

Governorates	جيزة ١٧٠ Giza 170									المحافظات
	الإجمالي Total			أراضي جديدة * New Land			أراضي قديمة Old Land			
	الإنتاج (طن)	الإنتاجية (طن/فدان)	المساحة (فدان)	الإنتاج (طن)	الإنتاجية (طن/فدان)	المساحة (فدان)	الإنتاج (طن)	الإنتاجية (طن/فدان)	المساحة (فدان)	
	Prod. (Ton)	Yield Ton/Fed.	Area (Fed.)	Prod. (Ton)	Yield Ton/Fed.	Area (Fed.)	Prod. (Ton)	Yield Ton/Fed.	Area (Fed.)	
Qalyoubia	31	2.583	12	-	-	-	31	2.583	12	القليوبية
Lower Egypt	31	2.583	12	-	-	-	31	2.583	12	جملة الوجه البحرى
Inside the valley	31	2.583	12	-	-	-	31	2.583	12	إجمالى داخل الوادى
Total	31	2.583	12	-	-	-	31	2.583	12	الإجمالى

Governorates	جيزة ١٧٩ Giza 179									المحافظات
	الإجمالي Total			أراضي جديدة * New Land			أراضي قديمة Old Land			
	الإنتاج (طن)	الإنتاجية (طن/فدان)	المساحة (فدان)	الإنتاج (طن)	الإنتاجية (طن/فدان)	المساحة (فدان)	الإنتاج (طن)	الإنتاجية (طن/فدان)	المساحة (فدان)	
	Prod. (Ton)	Yield Ton/Fed.	Area (Fed.)	Prod. (Ton)	Yield Ton/Fed.	Area (Fed.)	Prod. (Ton)	Yield Ton/Fed.	Area (Fed.)	
Behera	3278	3.563	920	-	-	-	3278	3.563	920	البحيرة
Gharbia	8	4.000	2	-	-	-	8	4.000	2	الغربية
Dakahlia	59725	3.984	14993	-	-	-	59725	3.984	14993	الدقهلية
Sharkia	4128	3.198	1291	-	-	-	4128	3.198	1291	الشرقية
Lower Egypt	67139	3.902	17206	-	-	-	67139	3.902	17206	جملة الوجه البحرى
Inside the valley	67139	3.902	17206	-	-	-	67139	3.902	17206	إجمالى داخل الوادى
Total	67139	3.902	17206	-	-	-	67139	3.902	17206	الإجمالى

* Land outside the zemam.

Source : Economic Affairs Sector .

أراضي خارج الزمام.

مصدر : قطاع الشؤون الاقتصادية.

تابع جدول (٢١)

مساحة وإنتاجية وإنتاج

محصول الأرز الصيفي للأصناف عام ٢٠٢٠

Table (21) Cont.

Area , Yield and Production of

The Varieties Summer Rice Crop, 2020

Governorates	جيزة ١٧١ Giza 171									المحافظات
	الإجمالي Total			أراضي جديدة New Land			أراضي قديمة Old Land			
	الإنتاج (طن)	الإنتاجية (طن/فدان)	المساحة (فدان)	الإنتاج (طن)	الإنتاجية (طن/فدان)	المساحة (فدان)	الإنتاج (طن)	الإنتاجية (طن/فدان)	المساحة (فدان)	
	Prod. (Ton)	Yield Ton/Fed.	Area (Fed.)	Prod. (Ton)	Yield Ton/Fed.	Area (Fed.)	Prod. (Ton)	Yield Ton/Fed.	Area (Fed.)	
Qalyoubia	1241	3.207	387	-	-	-	1241	3.207	387	القليوبية
Lower Egypt	1241	3.207	387	-	-	-	1241	3.207	387	جملة الوجه البحرى
Inside the valley	1241	3.207	387	-	-	-	1241	3.207	387	إجمالى داخل الوادى
Total	1241	3.207	387	-	-	-	1241	3.207	387	الإجمالى

Governorates	هجين مصر ١ Hybrid Masr 1									المحافظات
	الإجمالي Total			أراضي جديدة New Land			أراضي قديمة Old Land			
	الإنتاج (طن)	الإنتاجية (طن/فدان)	المساحة (فدان)	الإنتاج (طن)	الإنتاجية (طن/فدان)	المساحة (فدان)	الإنتاج (طن)	الإنتاجية (طن/فدان)	المساحة (فدان)	
	Prod. (Ton)	Yield Ton/Fed.	Area (Fed.)	Prod. (Ton)	Yield Ton/Fed.	Area (Fed.)	Prod. (Ton)	Yield Ton/Fed.	Area (Fed.)	
Sharkia	608	3.341	182	-	-	-	608	3.341	182	الشرقيه
Lower Egypt	608	3.341	182	-	-	-	608	3.341	182	جملة الوجه البحرى
Inside the valley	608	3.341	182	-	-	-	608	3.341	182	إجمالى داخل الوادى
Total	608	3.341	182	-	-	-	608	3.341	182	الإجمالى

Governorates	عرايى ٣٥ Oraby 35									المحافظات
	الإجمالي Total			أراضي جديدة New Land			أراضي قديمة Old Land			
	الإنتاج (طن)	الإنتاجية (طن/فدان)	المساحة (فدان)	الإنتاج (طن)	الإنتاجية (طن/فدان)	المساحة (فدان)	الإنتاج (طن)	الإنتاجية (طن/فدان)	المساحة (فدان)	
	Prod. (Ton)	Yield Ton/Fed.	Area (Fed.)	Prod. (Ton)	Yield Ton/Fed.	Area (Fed.)	Prod. (Ton)	Yield Ton/Fed.	Area (Fed.)	
Ismailia	2399	3.246	739	-	-	-	2399	3.246	739	الإسماعيلية
Lower Egypt	2399	3.246	739	-	-	-	2399	3.246	739	جملة الوجه البحرى
Inside the valley	2399	3.246	739	-	-	-	2399	3.246	739	إجمالى داخل الوادى
Total	2399	3.246	739	-	-	-	2399	3.246	739	الإجمالى

Source : Economic Affairs Sector .

مصدر : قطاع الشؤون الاقتصادية.

Table (21) Cont.

Area , Yield and Production of

The Varieties Summer Rice Crop, 2020

Governorates	جيزة ١٧٧ Giza 177									المحافظات
	الإجمالي Total			أراضي جديدة * New Land			أراضي قديمة Old Land			
	الإنتاج (طن)	الإنتاجية (طن/فدان)	المساحة (فدان)	الإنتاج (طن)	الإنتاجية (طن/فدان)	المساحة (فدان)	الإنتاج (طن)	الإنتاجية (طن/فدان)	المساحة (فدان)	
	Prod. (Ton)	Yield (Ton/Fed.)	Area (Fed.)	Prod. (Ton)	Yield (Ton/Fed.)	Area (Fed.)	Prod. (Ton)	Yield (Ton/Fed.)	Area (Fed.)	
Behera	206190	3.573	57711	-	-	-	206190	3.573	57711	البحيرة
Gharbia	71963	4.145	17360	-	-	-	71963	4.145	17360	الغربية
Kafr-El Sheikh	271687	3.982	68221	2610	3.480	750	269077	3.988	67471	كفر الشيخ
Dakahlia	44474	3.993	11138	-	-	-	44474	3.993	11138	الدقهلية
Damietta	14638	3.484	4201	-	-	-	14638	3.484	4201	دمياط
Sharkia	39569	3.366	11754	-	-	-	39569	3.366	11754	الشرقية
Ismailia	1520	3.248	468	-	-	-	1520	3.248	468	الإسماعيلية
Qalyoubia	158	2.508	63	-	-	-	158	2.508	63	القليوبية
Lower Egypt	650199	3.804	170916	2610	3.480	750	647589	3.806	170166	جملة الوجه البحرى
Fayoum	8317	3.100	2683	-	-	-	8317	3.100	2683	الفيوم
Middle Egypt	8317	3.100	2683	-	-	-	8317	3.100	2683	جملة مصر الوسطى
Assuit	11	2.200	5	-	-	-	11	2.200	5	أسيوط
Upper Egypt	11	2.200	5	-	-	-	11	2.200	5	جملة مصر العليا
Inside the valley	658527	3.793	173604	2610	3.480	750	655917	3.795	172854	إجمالى داخل الوادى
New Valley	7180	3.850	1865	7180	3.850	1865	-	-	-	الوادى الجديد
Noubaria	1634	3.800	430	1634	3.800	430	-	-	-	النوبارية
Outside the valley	8814	3.841	2295	8814	3.841	2295	-	-	-	إجمالى خارج الوادى
Total	667341	3.794	175899	11424	3.752	3045	655917	3.795	172854	الإجمالى

Governorates	سوير ٣٠٠ Super 300									المحافظات
	الإجمالي Total			أراضي جديدة * New Land			أراضي قديمة Old Land			
	الإنتاج (طن)	الإنتاجية (طن/فدان)	المساحة (فدان)	الإنتاج (طن)	الإنتاجية (طن/فدان)	المساحة (فدان)	الإنتاج (طن)	الإنتاجية (طن/فدان)	المساحة (فدان)	
	Prod. (Ton)	Yield (Ton/Fed.)	Area (Fed.)	Prod. (Ton)	Yield (Ton/Fed.)	Area (Fed.)	Prod. (Ton)	Yield (Ton/Fed.)	Area (Fed.)	
Behera	46253	3.523	13128	-	-	-	46253	3.523	13128	البحيرة
Gharbia	41023	3.788	10831	-	-	-	41023	3.788	10831	الغربية
Kafr - El Sheikh	2876	4.000	719	-	-	-	2876	4.000	719	كفر الشيخ
Sharkia	1517	3.327	456	-	-	-	1517	3.327	456	الشرقية
Lower Egypt	91669	3.647	25134	-	-	-	91669	3.647	25134	جملة الوجه البحرى
Inside the valley	91669	3.647	25134	-	-	-	91669	3.647	25134	إجمالى داخل الوادى
Total	91669	3.647	25134	-	-	-	91669	3.647	25134	الإجمالى

* Land outside the zemam & Governorates outside the valley .

Source : Economic Affairs Sector .

أراضي خارج الزمام ومحافظات خارج الوادى.

مصدر : قطاع الشؤون الاقتصادية.

تابع جدول (٢١)

مساحة وإنتاجية وإنتاج

محصول الأرز الصيفي للأصناف عام ٢٠٢٠

Table (21) Cont.

Area , Yield and Production of

The Varieties Summer Rice Crop, 2020

Governorates	Oraby عرابي									المحافظات
	الإجمالي Total			New Land أراضي جديدة			Old Land أراضي قديمة			
	الإنتاج (طن)	الإنتاجية (طن/فدان)	المساحة (فدان)	الإنتاج (طن)	الإنتاجية (طن/فدان)	المساحة (فدان)	الإنتاج (طن)	الإنتاجية (طن/فدان)	المساحة (فدان)	
	Prod. (Ton)	Yield (Ton/Fed.)	Area (Fed.)	Prod. (Ton)	Yield (Ton/Fed.)	Area (Fed.)	Prod. (Ton)	Yield (Ton/Fed.)	Area (Fed.)	
Alexandria	1406	3.515	400	-	-	-	1406	3.515	400	الأسكندرية
Lower Egypt	1406	3.515	400	-	-	-	1406	3.515	400	جملة الوجه البحرى
Inside the valley	1406	3.515	400	-	-	-	1406	3.515	400	إجمالى داخل الوادى
Total	1406	3.515	400	-	-	-	1406	3.515	400	الإجمالى

Governorates	Others أصناف أخرى									المحافظات
	الإجمالي Total			New Land أراضي جديدة			Old Land أراضي قديمة			
	الإنتاج (طن)	الإنتاجية (طن/فدان)	المساحة (فدان)	الإنتاج (طن)	الإنتاجية (طن/فدان)	المساحة (فدان)	الإنتاج (طن)	الإنتاجية (طن/فدان)	المساحة (فدان)	
	Prod. (Ton)	Yield (Ton/Fed.)	Area (Fed.)	Prod. (Ton)	Yield (Ton/Fed.)	Area (Fed.)	Prod. (Ton)	Yield (Ton/Fed.)	Area (Fed.)	
Qalyoubia	174	2.949	59	-	-	-	174	2.949	59	القليوبية
Lower Egypt	174	2.949	59	-	-	-	174	2.949	59	جملة الوجه البحرى
Inside the valley	174	2.949	59	-	-	-	174	2.949	59	إجمالى داخل الوادى
Total	174	2.949	59	-	-	-	174	2.949	59	الإجمالى

Source : Economic Affairs Sector .

مصدر : قطاع الشؤون الاقتصادية.

Table (22)

**Total Area, Yield and Production of
Summer Maize (White & Corn) Crop, 2020**

إجمالي مساحة وإنتاج وإنتاج محصول
الذرة الشامية الصيفي (البيضاء والصفراء) عام ٢٠٢٠

Governorates	الإجمالي Total			أراضي جديدة * New Land			أراضي قديمة Old Land			المحافظات
	الإنتاج (طن)	الإنتاجية (طن/فدان)	المساحة (فدان)	الإنتاج (طن)	الإنتاجية (طن/فدان)	المساحة (فدان)	الإنتاج (طن)	الإنتاجية (طن/فدان)	المساحة (فدان)	
	Prod. (Ton)	Yield (Ton/Fed.)	Area (Fed.)	Prod. (Ton)	Yield (Ton/Fed.)	Area (Fed.)	Prod. (Ton)	Yield (Ton/Fed.)	Area (Fed.)	
Alexandria	150490	2.741	54908	67007	2.752	24348	83483	2.732	30560	الأسكندرية
Behera	658230	3.569	184412	12105	3.443	3516	646125	3.572	180896	البحيرة
Gharbia	184930	3.267	56601	-	-	-	184930	3.267	56601	الغربية
Kafr - El Sheikh	216187	3.565	60634	1624	3.405	477	214563	3.567	60157	كفر الشيخ
Dakahlia	418179	4.081	102472	20773	3.564	5828	397406	4.112	96644	الدقهلية
Damietta	2801	3.467	808	-	-	-	2801	3.467	808	دمياط
Sharkia	863441	3.726	231726	86845	3.338	26016	776596	3.775	205710	الشرقية
Ismailia	120010	3.144	38176	30949	3.020	10249	89061	3.189	27927	الإسماعيلية
Port Said	19808	2.403	8244	19808	2.403	8244	-	-	-	بور سعيد
Suez	11628	2.831	4108	869	2.263	384	10759	2.889	3724	السويس
Menoufia	688199	3.692	186380	-	-	-	688199	3.692	186380	المنوفية
Qalyoubia	214396	3.261	65741	-	-	-	214396	3.261	65741	القليوبية
Cairo	133	1.956	68	-	-	-	133	1.956	68	القاهرة
Lower Egypt	3548432	3.569	994278	239980	3.035	79062	3308452	3.615	915216	جملة الوجه البحرى
Giza	156536	3.190	49066	8290	2.841	2918	148246	3.212	46148	الجيزة
Beni Suef	463274	2.977	155604	41935	2.777	15101	421339	2.999	140503	بنى سويف
Fayoum	287992	3.083	93417	-	-	-	287992	3.083	93417	الفيوم
Menia	867112	3.118	278063	19695	2.725	7228	847417	3.129	270835	المنيا
Middle Egypt	1774914	3.081	576150	69920	2.769	25247	1704994	3.095	550903	جملة مصر الوسطى
Assuit	633415	2.931	216086	25558	2.630	9717	607857	2.945	206369	أسيوط
Suhag	531882	3.162	168186	11235	2.887	3892	520647	3.169	164294	سوهاج
Qena	80268	2.243	35787	5738	2.160	2656	74530	2.250	33131	قنا
Luxor	36169	2.323	15571	5431	2.242	2422	30738	2.338	13149	الأقصر
Aswan	54668	2.212	24717	43907	2.201	19945	10761	2.255	4772	أسوان
Upper Egypt	1336402	2.903	460347	91869	2.378	38632	1244533	2.951	421715	جملة مصر العليا
Inside the valley	6659748.42	3.279	2030775	401769	2.811	142941	6257979	3.315	1887834	إجمالي داخل الوادى
New Valley	18661	2.972	6278	18661	2.972	6278	-	-	-	الوادى الجديد
Matruh	28413	2.649	10724	28413	2.649	10724	-	-	-	مطروح
Noubaria	395451	3.777	104700	395451	3.777	104700	-	-	-	النوبارية
Outside the valley	442525	3.636	121702	442525	3.636	121702	-	-	-	إجمالي خارج الوادى
Total	7102273.02	3.300	2152477	844294	3.190	264643	6257979	3.315	1887834	الإجمالي

* Land outside the zemam & Governorates outside the valley .

* أراضي خارج الزمام ومحافظات خارج الوادى.

Source : Economic Affairs Sector .

المصدر : قطاع الشئون الاقتصادية.

تابع جدول (٢٢)

Table (22) Cont.

Total Area, Yield and Production of
Summer Maize (White & Corn) Crop, 2020

إجمالي مساحة وإنتاجية وإنتاج محصول
الذرة الشامية الصيفي (البيضاء والصفراء) عام ٢٠٢٠

Governorates	الإجمالي Total			أراضي جديدة * New Land			أراضي قديمة Old Land			المحافظات
	الإنتاج (أردب)	الإنتاجية (أردب/فدان)	المساحة (فدان)	الإنتاج (أردب)	الإنتاجية (أردب/فدان)	المساحة (فدان)	الإنتاج (أردب)	الإنتاجية (أردب/فدان)	المساحة (فدان)	
	Prod. (Ardab)	Yield (Ard./Fed.)	Area (Fed.)	Prod. (Ardab)	Yield (Ard./Fed.)	Area (Fed.)	Prod. (Ardab)	Yield (Ard./Fed.)	Area (Fed.)	
Alexandria	1074925	19.58	54908	478619	19.66	24348	596306	19.51	30560	الأسكندرية
Behera	4701646	25.50	184412	86468	24.59	3516	4615178	25.51	180896	البحيرة
Gharbia	1320932	23.34	56601	-	-	-	1320932	23.34	56601	الغربية
Kafr - El Sheikh	1544192	25.47	60634	11599	24.32	477	1532593	25.48	60157	كفر الشيخ
Dakahlia	2986995	29.15	102472	148378	25.46	5828	2838617	29.37	96644	الدقهلية
Damietta	20008	24.76	808	-	-	-	20008	24.76	808	دمياط
Sharkia	6167430	26.62	231726	620319	23.84	26016	5547111	26.97	205710	الشرقية
Ismailia	857210	22.45	38176	221065	21.57	10249	636145	22.78	27927	الإسماعيلية
Port Said	141481	17.16	8244	141481	17.16	8244	-	-	-	بور سعيد
Suez	83058	20.22	4108	6208	16.17	384	76850	20.64	3724	السويس
Menoufia	4915708	26.37	186380	-	-	-	4915708	26.37	186380	المنوفية
Qalyoubia	1531404	23.29	65741	-	-	-	1531404	23.29	65741	القليوبية
Cairo	952	14.00	68	-	-	-	952	14.00	68	القاهرة
Lower Egypt	25345941	25.49	994278	1714137	21.68	79062	23631804	25.82	915216	جملة الوجه البحرى
Giza	1118119	22.79	49066	59214	20.29	2918	1058905	22.95	46148	الجيزة
Beni Suef	3309101	21.27	155604	299535	19.84	15101	3009566	21.42	140503	بنى سويف
Fayoum	2057089	22.02	93417	-	-	-	2057089	22.02	93417	الفيوم
Menia	6193655	22.27	278063	140681	19.46	7228	6052974	22.35	270835	المنيا
Middle Egypt	12677964	22.00	576150	499430	19.78	25247	12178534	22.11	550903	جملة مصر الوسطى
Assuit	4524391	20.94	216086	182557	18.79	9717	4341834	21.04	206369	أسيوط
Suhag	3799157	22.59	168186	80253	20.62	3892	3718904	22.64	164294	سوهاج
Qena	573341	16.02	35787	40985	15.43	2656	532356	16.07	33131	قنا
Luxor	258349	16.59	15571	38794	16.02	2422	219555	16.70	13149	الأقصر
Aswan	390492	15.80	24717	313624	15.72	19945	76868	16.11	4772	أسوان
Upper Egypt	9545730	20.74	460347	656213	16.99	38632	8889517	21.08	421715	جملة مصر العليا
Inside the valley	47569635	23.42	2030775	2869780	20.08	142941	44699855	23.68	1887834	إجمالي داخل الوادى
New Valley	133290	21.23	6278	133290	21.23	6278	-	-	-	الوادى الجديد
Matruh	202950	18.92	10724	202950	18.92	10724	-	-	-	مطروح
Noubaria	2824650	26.98	104700	2824650	26.98	104700	-	-	-	النوبارية
Outside the valley	3160890	25.97	121702	3160890	25.97	121702	-	-	-	إجمالي خارج الوادى
Total	50730525	23.57	2152477	6030670	22.79	264643	44699855	23.68	1887834	الإجمالي

* Land outside the zemam & Governorates outside the valley .

* أراضي خارج الزمام ومحافظات خارج الوادى.

Source : Economic Affairs Sector .

المصدر : قطاع الشؤون الاقتصادية.

Table (23)

**Total Area , Yield and Production of
Summer Maize (White) Crop, 2020**

إجمالي مساحة وإنتاج وإنتاج

محصول الذرة الشامية الصيفي (البيضاء) عام ٢٠٢٠

Governorates	الإجمالي Total			أراضي جديدة * New Land			أراضي قديمة Old Land			المحافظات
	الإنتاج (طن)	الإنتاجية (طن/فدان)	المساحة (فدان)	الإنتاج (طن)	الإنتاجية (طن/فدان)	المساحة (فدان)	الإنتاج (طن)	الإنتاجية (طن/فدان)	المساحة (فدان)	
	Prod. (Ton)	Yield (Ton/Fed.)	Area (Fed.)	Prod. (Ton)	Yield (Ton/Fed.)	Area (Fed.)	Prod. (Ton)	Yield (Ton/Fed.)	Area (Fed.)	
Alexandria	40307	2.778	14509	13433	2.785	4824	26874	2.775	9685	الأسكندرية
Behera	352003	3.595	97921	3553	3.553	1000	348450	3.595	96921	البحيرة
Gharbia	96319	3.368	28595	-	-	-	96319	3.368	28595	الغربية
Kafr - El Sheikh	142162	3.606	39420	1130	3.599	314	141032	3.606	39106	كفر الشيخ
Dakahlia	239122	4.061	58884	13591	3.550	3828	225531	4.096	55056	الدقهلية
Damietta	1172	3.283	357	-	-	-	1172	3.283	357	دمياط
Sharkia	590401	3.747	157573	61813	3.312	18661	528588	3.805	138912	الشرقية
Ismailia	41083	3.111	13205	10815	3.093	3497	30268	3.118	9708	الإسماعيلية
Port Said	5510	2.464	2236	5510	2.464	2236	-	-	-	بور سعيد
Suez	6230	2.842	2192	252	1.680	150	5978	2.928	2042	السويس
Menoufia	342509	3.759	91117	-	-	-	342509	3.759	91117	المنوفية
Qalyoubia	159866	3.207	49843	-	-	-	159866	3.207	49843	القليوبية
Cairo	133	1.956	68	-	-	-	133	1.956	68	القاهرة
Lower Egypt	2016817	3.628	555920	110097	3.190	34510	1906720	3.657	521410	جملة الوجه البحرى
Giza	136720	3.206	42640	6658	2.788	2388	130062	3.231	40252	الجيزة
Beni Suef	410724	2.977	137980	36112	2.778	13001	374612	2.997	124979	بنى سويف
Fayoum	279434	3.086	90551	-	-	-	279434	3.086	90551	الفيوم
Menia	692920	3.141	220623	17470	2.723	6415	675450	3.153	214208	المنيا
Middle Egypt	1519798	3.090	491794	60240	2.763	21804	1459558	3.106	469990	جملة مصر الوسطى
Assuit	414697	2.935	141291	17394	2.660	6539	397303	2.948	134752	أسيوط
Suhag	499563	3.175	157348	11235	2.887	3892	488328	3.182	153456	سوهاج
Qena	33540	2.251	14900	3438	2.145	1603	30102	2.264	13297	قنا
Luxor	1588	2.501	635	84	2.400	35	1504	2.507	600	الأقصر
Aswan	5022	2.368	2121	4829	2.380	2029	193	2.098	92	أسوان
Upper Egypt	954410	3.017	316295	36980	2.623	14098	917430	3.036	302197	جملة مصر العليا
Inside the valley	4491025	3.293	1364009	207317	2.944	70412	4283708	3.311	1293597	إجمالي داخل الوادى
New Valley	2474	2.100	1178	2474	2.100	1178	-	-	-	الوادى الجديد
Matruh	176	2.444	72	176	2.444	72	-	-	-	مطروح
Noubaria	155933	3.794	41100	155933	3.794	41100	-	-	-	النوبارية
Outside the valley	158583	3.745	42350	158583	3.745	42350	-	-	-	إجمالي خارج الوادى
Total	4649608	3.306	1406359	365900	3.245	112762	4283708	3.311	1293597	الإجمالي

* Land outside the zemam & Governorates outside the valley .

* أراضي خارج الزمام ومحافظات خارج الوادى.

Source : Agriculture Directorates of Governorates .

المصدر: مديريات الزراعة بالمحافظات .

تابع جدول (٢٣)

Table (23) Cont.

Total Area , Yield and Production of
Summer Maize (White) Crop, 2020

إجمالي مساحة وإنتاجية وإنتاج

محصول الذرة الشامية الصيفي (البيضاء) عام ٢٠٢٠

Governorates	الإجمالي Total			أراضي جديدة * New Land			أراضي قديمة Old Land			المحافظات
	الإنتاج (أردب)	الإنتاجية (أردب/فدان)	المساحة (فدان)	الإنتاج (أردب)	الإنتاجية (أردب/فدان)	المساحة (فدان)	الإنتاج (أردب)	الإنتاجية (أردب/فدان)	المساحة (فدان)	
	Prod. (Ardab)	Yield (Ard./Fed.)	Area (Fed.)	Prod. (Ardab)	Yield (Ard./Fed.)	Area (Fed.)	Prod. (Ardab)	Yield (Ard./Fed.)	Area (Fed.)	
Alexandria	287906	19.84	14509	95949	19.89	4824	191957	19.82	9685	الأسكندرية
Behera	2514311	25.68	97921	25380	25.38	1000	2488931	25.68	96921	البحيرة
Gharbia	687996	24.06	28595	-	-	-	687996	24.06	28595	الغربية
Kafr - El Sheikh	1015444	25.76	39420	8073	25.71	314	1007371	25.76	39106	كفر الشيخ
Dakahlia	1708017	29.01	58884	97078	25.36	3828	1610939	29.26	55056	الدقهلية
Damietta	8372	23.45	357	-	-	-	8372	23.45	357	دمياط
Sharkia	4217147	26.76	157573	441519	23.66	18661	3775628	27.18	138912	الشرقية
Ismailia	293446	22.22	13205	77249	22.09	3497	216197	22.27	9708	الإسماعيلية
Port Said	39354	17.60	2236	39354	17.60	2236	-	-	-	بور سعيد
Suez	44498	20.30	2192	1800	12.00	150	42698	20.91	2042	السويس
Menoufia	2446491	26.85	91117	-	-	-	2446491	26.85	91117	المنوفية
Qalyoubia	1141903	22.91	49843	-	-	-	1141903	22.91	49843	القليوبية
Cairo	952	14.00	68	-	-	-	952	14.00	68	القاهرة
Lower Egypt	14405837	25.91	555920	786402	22.79	34510	13619435	26.12	521410	جملة الوجه البحرى
Giza	976575	22.90	42640	47559	19.92	2388	929016	23.08	40252	الجيزة
Beni Suef	2933740	21.26	137980	257940	19.84	13001	2675800	21.41	124979	بنى سويف
Fayoum	1995957	22.04	90551	-	-	-	1995957	22.04	90551	الفيوم
Menia	4949426	22.43	220623	124785	19.45	6415	4824641	22.52	214208	المنيا
Middle Egypt	10855698	22.07	491794	430284	19.73	21804	10425414	22.18	469990	جملة مصر الوسطى
Assuit	2962118	20.96	141291	124241	19.00	6539	2837877	21.06	134752	أسيوط
Suhag	3568308	22.68	157348	80253	20.62	3892	3488055	22.73	153456	سوهاج
Qena	239570	16.08	14900	24558	15.32	1603	215012	16.17	13297	قنا
Luxor	11342	17.86	635	602	17.20	35	10740	17.90	600	الأقصر
Aswan	35873	16.91	2121	34493	17.00	2029	1380	15.00	92	أسوان
Upper Egypt	6817211	21.55	316295	264147	18.74	14098	6553064	21.68	302197	جملة مصر العليا
Inside the valley	32078746	23.52	1364009	1480833	21.03	70412	30597913	23.65	1293597	إجمالي داخل الوادى
New Valley	17670	15.00	1178	17670	15.00	1178	-	-	-	الوادى الجديد
Matruh	1260	17.50	72	1260	17.50	72	-	-	-	مطروح
Noubaria	1113810	27.10	41100	1113810	27.10	41100	-	-	-	النوبارية
Outside the valley	1132740	26.75	42350	1132740	26.75	42350	-	-	-	إجمالي خارج الوادى
Total	33211486	23.62	1406359	2613573	23.18	112762	30597913	23.65	1293597	الإجمالي

* Land outside the zemam & Governorates outside the valley .

* أراضي خارج الزمام ومحافظات خارج الوادى.

Source : Economic Affairs Sector .

المصدر : قطاع الشؤون الاقتصادية.

Table (24)

Area , Yield and Production of The Varieties
Summer Maize (White) Crop, 2020مساحة وإنتاجية وإنتاج محصول الذرة الشامي
الصيفي (البيضاء) للأصناف عام ٢٠٢٠

Governorates	هجين فردى ١٠ Single Hybrid 10									المحافظات
	الإجمالي Total			أراضي جديدة * New Land			أراضي قديمة Old Land			
	الإنتاج Prod. (أردب) (Ardab)	الإنتاجية Yield (أردب/فدان) (Ard./Fed.)	المساحة Area (فدان) (Fed.)	الإنتاج Prod. (أردب) (Ardab)	الإنتاجية Yield (أردب/فدان) (Ard./Fed.)	المساحة Area (فدان) (Fed.)	الإنتاج Prod. (أردب) (Ardab)	الإنتاجية Yield (أردب/فدان) (Ard./Fed.)	المساحة Area (فدان) (Fed.)	
Alexandria	66596	21.37	3117	6832	19.98	342	59764	21.54	2775	الأسكندرية
Behera	167010	25.36	6586	-	-	-	167010	25.36	6586	البحيرة
Gharbia	27893	22.01	1267	-	-	-	27893	22.01	1267	الغربية
Kafr - El Sheikh	510199	25.96	19657	8073	25.71	314	502126	25.96	19343	كفر الشيخ
Dakahlia	153611	29.51	5205	-	-	-	153611	29.51	5205	الدقهلية
Damietta	8372	23.45	357	-	-	-	8372	23.45	357	دمياط
Sharkia	470518	26.20	17960	124688	23.66	5270	345830	27.25	12690	الشرقية
Ismailia	157625	22.22	7093	37448	22.07	1697	120177	22.27	5396	الإسماعيلية
Suez	44498	20.30	2192	1800	12.00	150	42698	20.91	2042	السويس
Menoufia	406138	26.84	15131	-	-	-	406138	26.84	15131	المنوفية
Qalyoubia	18513	22.49	823	-	-	-	18513	22.49	823	القليوبية
Lower Egypt	2030973	25.58	79388	178841	23.01	7773	1852132	25.86	71615	جملة الوجه البحرى
Giza	183721	22.92	8017	7046	19.90	354	176675	23.06	7663	الجيزة
Beni Suef	209833	21.37	9820	24899	19.84	1255	184934	21.59	8565	بنى سويف
Fayoum	59386	22.02	2697	-	-	-	59386	22.02	2697	الفيوم
Menia	199438	23.99	8314	6237	19.37	322	193201	24.17	7992	المنيا
Middle Egypt	652378	22.61	28848	38182	19.77	1931	614196	22.82	26917	جملة مصر الوسطى
Assuit	29166	21.06	1385	-	-	-	29166	21.06	1385	أسيوط
Suhag	136089	22.74	5984	-	-	-	136089	22.74	5984	سوهاج
Qena	10582	15.96	663	2452	15.33	160	8130	16.16	503	قنا
Aswan	35874	16.91	2121	34494	17.00	2029	1380	15.00	92	أسوان
Upper Egypt	211711	20.85	10153	36946	16.88	2189	174765	21.94	7964	جملة مصر العليا
Inside the valley	2895062	24.45	118389	253969	21.35	11893	2641093	24.80	106496	إجمالي داخل الوادى
Noubaria	314576	27.05	11629	314576	27.05	11629	-	-	-	النوبارية
Outside the valley	314576	27.05	11629	314576	27.05	11629	-	-	-	إجمالي خارج الوادى
Total	3209638	24.69	130018	568545	24.17	23522	2641093	24.80	106496	الإجمالي

* Land outside the zemam & Governorates outside the valley .

* أراضي خارج الزمام ومحافظات خارج الوادى.

Source : Economic Affairs Sector .

المصدر : قطاع الشؤون الاقتصادية.

تابع جدول (٢٤)

مساحة وإنتاجية وإنتاج محصول الذرة الشامية

الصيفي (البيضاء) للأصناف عام ٢٠٢٠

Table (24) Cont.

Area , Yield and Production of The Varieties

Summer Maize (White) Crop, 2020

Governorates	هجين فردي ٣٠ / ك / ٨ / 8 / K / 30 Single Hybrid 30									المحافظات
	الإجمالي Total			أراضي جديدة * New Land			أراضي قديمة Old Land			
	الإنتاج (أردب)	الإنتاجية (أردب/فدان)	المساحة (فدان)	الإنتاج (أردب)	الإنتاجية (أردب/فدان)	المساحة (فدان)	الإنتاج (أردب)	الإنتاجية (أردب/فدان)	المساحة (فدان)	
	Prod. (Ardab)	Yield (Ard./Fed.)	Area (Fed.)	Prod. (Ardab)	Yield (Ard./Fed.)	Area (Fed.)	Prod. (Ardab)	Yield (Ard./Fed.)	Area (Fed.)	
Alexandria	63027	20.33	3100	40576	19.89	2040	22451	21.18	1060	الأسكندرية
Behera	725020	26.47	27388	2792	25.38	110	722228	26.48	27278	البحيرة
Gharbia	28850	24.04	1200	-	-	-	28850	24.04	1200	الغربية
Dakahlia	646207	29.08	22218	12216	25.99	470	633991	29.15	21748	الدقهلية
Sharkia	263769	27.22	9690	-	-	-	263769	27.22	9690	الشرقية
Ismailia	10327	22.21	465	2984	22.10	135	7343	22.25	330	الإسماعيلية
Menoufia	232548	26.84	8663	-	-	-	232548	26.84	8663	المنوفية
Qalyoubia	169927	23.00	7387	-	-	-	169927	23.00	7387	القليوبية
Lower Egypt	2139675	26.71	80111	58568	21.26	2755	2081107	26.90	77356	جملة الوجه البحرى
Giza	58960	22.97	2567	936	19.91	47	58024	23.03	2520	الجيزة
Beni Suef	604013	19.30	31303	49688	19.88	2500	554325	19.25	28803	بنى سويف
Fayoum	225817	22.06	10238	-	-	-	225817	22.06	10238	الفيوم
Menia	317081	22.09	14355	12524	20.10	623	304557	22.18	13732	المنيا
Middle Egypt	1205871	20.63	58463	63148	19.92	3170	1142723	20.67	55293	جملة مصر الوسطى
Assuit	64680	21.05	3072	-	-	-	64680	21.05	3072	أسيوط
Qena	6978	15.86	440	2450	15.31	160	4528	16.17	280	قنا
Upper Egypt	71658	20.40	3512	2450	15.31	160	69208	20.65	3352	جملة مصر العليا
Inside the valley	3417204	24.05	142086	124166	20.41	6085	3293038	24.21	136001	إجمالي داخل الوادى
Total	3417204	24.05	142086	124166	20.41	6085	3293038	24.21	136001	الإجمالي

* Land outside the zemam .

* أراضي خارج الزمام .

Source : Economic Affairs Sector .

المصدر : قطاع الشؤون الاقتصادية.

تابع جدول (٢٤)

Table (24) Cont.

Area , Yield and Production of The Varieties

مساحة وإنتاجية وإنتاج محصول الذرة الشامية

Summer Maize (White) Crop, 2020

الصيفي (البيضاء) للأصناف عام ٢٠٢٠

Governorates	هجين فردى ٢٠٣٠ Single Hybrid 2030									المحافظات
	الإجمالي Total			أراضي جديدة * New Land			أراضي قديمة Old Land			
	الإنتاج (أردب)	الإنتاجية (أردب/فدان)	المساحة (فدان)	الإنتاج (أردب)	الإنتاجية (أردب/فدان)	المساحة (فدان)	الإنتاج (أردب)	الإنتاجية (أردب/فدان)	المساحة (فدان)	
	Prod. (Ardab)	Yield (Ard./Fed.)	Area (Fed.)	Prod. (Ardab)	Yield (Ard./Fed.)	Area (Fed.)	Prod. (Ardab)	Yield (Ard./Fed.)	Area (Fed.)	
Behera	39947	25.71	1554	-	-	-	39947	25.71	1554	البحيرة
Gharbia	44726	23.93	1869	-	-	-	44726	23.93	1869	الغربية
Sharkia	153990	26.83	5740	-	-	-	153990	26.83	5740	الشرقية
Ismailia	10990	22.20	495	4195	22.08	190	6795	22.28	305	الاسماعيلية
Menoufia	53700	26.85	2000	-	-	-	53700	26.85	2000	المنوفية
Qalyoubia	69264	22.94	3020	-	-	-	69264	22.94	3020	القليوبية
Lower Egypt	372617	25.39	14678	4195	22.08	190	368422	25.43	14488	جملة الوجه البحرى
Giza	84457	22.88	3691	3127	19.92	157	81330	23.01	3534	الجيزة
Beni Suef	219756	20.58	10678	-	-	-	219756	20.58	10678	بنى سويف
Fayoum	388590	22.35	17385	-	-	-	388590	22.35	17385	الفيوم
Menia	1236315	22.42	55149	37048	17.87	2073	1199267	22.60	53076	المنيا
Middle Egypt	1929118	22.20	86903	40175	18.02	2230	1888943	22.31	84673	جملة مصر الوسطى
Assuit	369873	21.03	17585	4047	19.00	213	365826	21.06	17372	أسيوط
Qena	11599	16.15	718	77	15.40	5	11522	16.16	713	قنا
Upper Egypt	381472	20.84	18303	4124	18.92	218	377348	20.87	18085	جملة مصر العليا
Inside the valley	2683207	22.38	119884	48494	18.38	2638	2634713	22.47	117246	إجمالي داخل الوادى
Total	2683207	22.38	119884	48494	18.38	2638	2634713	22.47	117246	الإجمالي

* Land outside the zemam.

* أراضي خارج الزمام .

Source : Economic Affairs Sector .

المصدر : قطاع الشؤون الاقتصادية.

Table (24) Cont.

Area , Yield and Production of The Varieties
Summer Maize (White) Crop, 2020

تابع جدول (٢٤)

مساحة وإنتاجية وإنتاج محصول الذرة الشامية
الصيفي (البيضاء) للأصناف عام ٢٠٢٠

Governorates	هجين فردى ٢٠٣١ Single Hybrid 2031									المحافظات
	الإجمالي Total			New Land أراضي جديدة*			Old Land أراضي قديمة			
	الإنتاج (أردب)	الإنتاجية (أردب/فدان)	المساحة (فدان)	الإنتاج (أردب)	الإنتاجية (أردب/فدان)	المساحة (فدان)	الإنتاج (أردب)	الإنتاجية (أردب/فدان)	المساحة (فدان)	
	Prod. (Ardab)	Yield (Ard./Fed.)	Area (Fed.)	Prod. (Ardab)	Yield (Ard./Fed.)	Area (Fed.)	Prod. (Ardab)	Yield (Ard./Fed.)	Area (Fed.)	
Alexandria	2381	19.84	120	2381	19.84	120	-	-	-	الأسكندرية
Behera	468718	25.44	18428	-	-	-	468718	25.44	18428	البحيرة
Gharbia	80189	24.09	3329	-	-	-	80189	24.09	3329	الغربية
Dakahlia	261429	28.76	9091	30044	25.04	1200	231385	29.32	7891	الدقهلية
Sharkia	830682	27.87	29810	21651	23.64	916	809031	28.00	28894	الشرقية
Ismailia	7670	22.23	345	2833	22.13	128	4837	22.29	217	الإسماعيلية
Menoufia	1157115	26.80	43172	-	-	-	1157115	26.80	43172	المنوفية
Qalyoubia	330703	22.91	14434	-	-	-	330703	22.91	14434	القليوبية
Lower Egypt	3138887	26.44	118729	56909	24.07	2364	3081978	26.49	116365	جملة الوجه البحرى
Giza	450413	22.90	19667	19249	19.93	966	431164	23.06	18701	الجيزة
Beni Suef	622253	22.56	27580	-	-	-	622253	22.56	27580	بنى سويف
Fayoum	403934	22.04	18326	-	-	-	403934	22.04	18326	الفيوم
Menia	1701104	22.57	75374	44123	20.84	2117	1656981	22.62	73257	المنيا
Middle Egypt	3177704	22.55	140947	63372	20.56	3083	3114332	22.59	137864	جملة مصر الوسطى
Assuit	848924	21.89	38779	9405	19.00	495	839519	21.93	38284	أسيوط
Suhag	727784	20.83	34943	-	-	-	727784	20.83	34943	سوهاج
Qena	8586	16.17	531	-	-	-	8586	16.17	531	قنا
Upper Egypt	1585294	21.35	74253	9405	19.00	495	1575889	21.37	73758	جملة مصر العليا
Inside the valley	7901885	23.66	333929	129686	21.83	5942	7772199	23.70	327987	إجمالي داخل الوادى
Total	7901885	23.66	333929	129686	21.83	5942	7772199	23.70	327987	الإجمالي

* Land outside the zemam .

*أراضي خارج الزمام.

Source : Economic Affairs Sector .

المصدر : قطاع الشؤون الاقتصادية.

تابع جدول (٢٤)

مساحة وإنتاجية وإنتاج محصول الذرة الشامية الصيفي (البيضاء) للأصناف عام ٢٠٢٠

Table (24) Cont.

Area , Yield and Production of The Varieties Summer Maize (White) Crop, 2020

Governorates	هجين فردى ١٠١ Single Hybrid 101									المحافظات
	الإجمالي Total			أراضي جديدة* New Land			أراضي قديمة Old Land			
	الإنتاج (أردب)	الإنتاجية (أردب/فدان)	المساحة (فدان)	الإنتاج (أردب)	الإنتاجية (أردب/فدان)	المساحة (فدان)	الإنتاج (أردب)	الإنتاجية (أردب/فدان)	المساحة (فدان)	
	Prod. (Ardab)	Yield (Ard./Fed.)	Area (Fed.)	Prod. (Ardab)	Yield (Ard./Fed.)	Area (Fed.)	Prod. (Ardab)	Yield (Ard./Fed.)	Area (Fed.)	
Gharbia	20903	24.42	856	-	-	-	20903	24.42	856	الغربية
Sharkia	101476	27.18	3733	-	-	-	101476	27.18	3733	الشرقية
Qalyoubia	80624	22.91	3519	-	-	-	80624	22.91	3519	القليوبية
Lower Egypt	203003	25.04	8108	-	-	-	203003	25.04	8108	جملة الوجه البحرى
Menia	316623	22.72	13933	11290	19.60	576	305333	22.86	13357	المنيا
Middle Egypt	316623	22.72	13933	11290	19.60	576	305333	22.86	13357	جملة مصر الوسطى
Assuit	43240	21.01	2058	950	19.00	50	42290	21.06	2008	أسيوط
Suhag	381635	22.73	16792	-	-	-	381635	22.73	16792	سوهاج
Upper Egypt	424875	22.54	18850	950	19.00	50	423925	22.55	18800	جملة مصر العليا
Inside the valley	944501	23.10	40891	12240	19.55	626	932261	23.15	40265	إجمالي داخل الوادى
Total	944501	23.10	40891	12240	19.55	626	932261	23.15	40265	الإجمالي

Governorates	هجين فردى ١٣١ Single Hybrid 131									المحافظات
	الإجمالي Total			أراضي جديدة* New Land			أراضي قديمة Old Land			
	الإنتاج (أردب)	الإنتاجية (أردب/فدان)	المساحة (فدان)	الإنتاج (أردب)	الإنتاجية (أردب/فدان)	المساحة (فدان)	الإنتاج (أردب)	الإنتاجية (أردب/فدان)	المساحة (فدان)	
	Prod. (Ardab)	Yield (Ard./Fed.)	Area (Fed.)	Prod. (Ardab)	Yield (Ard./Fed.)	Area (Fed.)	Prod. (Ardab)	Yield (Ard./Fed.)	Area (Fed.)	
Behera	344384	25.34	13588	-	-	-	344384	25.34	13588	البحيرة
Gharbia	24	24.00	1	-	-	-	24	24.00	1	الغربية
Dakahlia	333898	28.83	11583	29368	25.36	1158	304530	29.21	10425	الدقهلية
Sharkia	172566	25.75	6702	2123	23.59	90	170443	25.78	6612	الشرقية
Ismailia	3973	22.07	180	3973	22.07	180	-	-	-	الإسماعيلية
Menoufia	5368	26.84	200	-	-	-	5368	26.84	200	المنوفية
Qalyoubia	3322	22.91	145	-	-	-	3322	22.91	145	القليوبية
Lower Egypt	863535	26.65	32399	35464	24.83	1428	828071	26.74	30971	جملة الوجه البحرى
Menia	68926	22.16	3110	2368	18.50	128	66558	22.32	2982	المنيا
Middle Egypt	68926	22.16	3110	2368	18.50	128	66558	22.32	2982	جملة مصر الوسطى
Assuit	158714	20.77	7641	9633	19.00	507	149081	20.90	7134	أسيوط
Upper Egypt	158714	20.77	7641	9633	19.00	507	149081	20.90	7134	جملة مصر العليا
Inside the valley	1091175	25.29	43150	47465	23.01	2063	1043710	25.40	41087	إجمالي داخل الوادى
Noubaria	203027	27.16	7476	203027	27.16	7476	-	-	-	النوبارية
Outside the valley	203027	27.16	7476	203027	27.16	7476	-	-	-	إجمالي خارج الوادى
Total	1294202	25.56	50626	250492	26.26	9539	1043710	25.40	41087	الإجمالي

* Land outside the zemam & Governorates outside the valley .

* أراضي خارج الزمام ومحافظات خارج الوادى.

Source : Economic Affairs Sector .

المصدر : قطاع الشؤون الاقتصادية.

تابع جدول (٢٤)

Table (24) Cont.

Area , Yield and Production of The Varieties
Summer Maize (White) Crop, 2020

مساحة وإنتاجية وإنتاج محصول الذرة الشامية
الصيفي (البيضاء) للأصناف عام ٢٠٢٠

Governorates	Single Hybrid (Watanya 4) هجين فردي (وطنية ٤)									المحافظات
	الإجمالي Total			أراضي جديدة* New Land			أراضي قديمة Old Land			
	الإنتاج (أردب)	الإنتاجية (أردب/فدان)	المساحة (فدان)	الإنتاج (أردب)	الإنتاجية (أردب/فدان)	المساحة (فدان)	الإنتاج (أردب)	الإنتاجية (أردب/فدان)	المساحة (فدان)	
	Prod. (Ardab)	Yield (Ard./Fed.)	Area (Fed.)	Prod. (Ardab)	Yield (Ard./Fed.)	Area (Fed.)	Prod. (Ardab)	Yield (Ard./Fed.)	Area (Fed.)	
Beni Suef	174852	21.17	8259	59154	19.87	2977	115698	21.90	5282	بنى سويف
Fayoum	12142	22.08	550	-	-	-	12142	22.08	550	الفيوم
Menia	63718	23.02	2768	1185	18.52	64	62533	23.13	2704	المنيا
Middle Egypt	250712	21.66	11577	60339	19.84	3041	190373	22.30	8536	جملة مصر الوسطى
Assuit	66624	20.85	3195	6175	19.00	325	60449	21.06	2870	أسيوط
Suhag	147130	23.34	6305	-	-	-	147130	23.34	6305	سوهاج
Qena	646	16.15	40	-	-	-	646	16.15	40	قنا
Upper Egypt	214400	22.47	9540	6175	19.00	325	208225	22.60	9215	جملة مصر العليا
Inside the valley	465112	22.03	21117	66514	19.76	3366	398598	22.45	17751	إجمالي داخل الوادي
Total	465112	22.03	21117	66514	19.76	3366	398598	22.45	17751	الإجمالي

Governorates	Single Hybrid (Watanya 6) هجين فردي (وطنية ٦)									المحافظات
	الإجمالي Total			أراضي جديدة* New Land			أراضي قديمة Old Land			
	الإنتاج (أردب)	الإنتاجية (أردب/فدان)	المساحة (فدان)	الإنتاج (أردب)	الإنتاجية (أردب/فدان)	المساحة (فدان)	الإنتاج (أردب)	الإنتاجية (أردب/فدان)	المساحة (فدان)	
	Prod. (Ardab)	Yield (Ard./Fed.)	Area (Fed.)	Prod. (Ardab)	Yield (Ard./Fed.)	Area (Fed.)	Prod. (Ardab)	Yield (Ard./Fed.)	Area (Fed.)	
Beni Suef	312515	22.00	14205	26387	19.84	1330	286128	22.22	12875	بنى سويف
Fayoum	88536	22.12	4003	-	-	-	88536	22.12	4003	الفيوم
Menia	48405	22.37	2164	1070	17.26	62	47335	22.52	2102	المنيا
Middle Egypt	449456	22.06	20372	27457	19.72	1392	421999	22.23	18980	جملة مصر الوسطى
Assuit	240434	18.30	13140	41021	19.00	2159	199413	18.16	10981	أسيوط
Suhag	683113	25.02	27303	-	-	-	683113	25.02	27303	سوهاج
Qena	18206	16.15	1127	168	15.27	11	18038	16.16	1116	قنا
Upper Egypt	941753	22.65	41570	41189	18.98	2170	900564	22.86	39400	جملة مصر العليا
Inside the valley	1391209	22.46	61942	68646	19.27	3562	1322563	22.65	58380	إجمالي داخل الوادي
Total	1391209	22.46	61942	68646	19.27	3562	1322563	22.65	58380	الإجمالي

* Land outside the zemam .

*أراضي خارج الزمام.

Source : Economic Affairs Sector .

المصدر : قطاع الشؤون الاقتصادية.

تابع جدول (٢٤)

Table (24) Cont.

Area , Yield and Production of The Varieties

مساحة وإنتاجية وإنتاج محصول الذرة الشامية

Summer Maize (White) Crop, 2020

الصيفي (البيضاء) للأصناف عام ٢٠٢٠

Governorates	هجين فردى ١٢٥ Single Hybrid 125									المحافظات
	الإجمالي Total			أراضي جديدة New Land			أراضي قديمة Old Land			
	الإنتاج (أردب)	الإنتاجية (أردب/فدان)	المساحة (فدان)	الإنتاج (أردب)	الإنتاجية (أردب/فدان)	المساحة (فدان)	الإنتاج (أردب)	الإنتاجية (أردب/فدان)	المساحة (فدان)	
	Prod. (Ardab)	Yield (Ard./Fed.)	Area (Fed.)	Prod. (Ardab)	Yield (Ard./Fed.)	Area (Fed.)	Prod. (Ardab)	Yield (Ard./Fed.)	Area (Fed.)	
Menia	52157	21.45	2431	-	-	-	52157	21.45	2431	المنيا
Middle Egypt	52157	21.45	2431	-	-	-	52157	21.45	2431	جملة مصر الوسطى
Inside the valley	52157	21.45	2431	-	-	-	52157	21.45	2431	إجمالي داخل الوادي
Total	52157	21.45	2431	-	-	-	52157	21.45	2431	الإجمالي

Governorates	هجين فردى ٣٠ / ٩ / ٩ / ك / 9 / 9 / ك Single Hybrid 30 / K / 9 / 9 / ك									المحافظات
	الإجمالي Total			أراضي جديدة* New Land			أراضي قديمة Old Land			
	الإنتاج (أردب)	الإنتاجية (أردب/فدان)	المساحة (فدان)	الإنتاج (أردب)	الإنتاجية (أردب/فدان)	المساحة (فدان)	الإنتاج (أردب)	الإنتاجية (أردب/فدان)	المساحة (فدان)	
	Prod. (Ardab)	Yield (Ard./Fed.)	Area (Fed.)	Prod. (Ardab)	Yield (Ard./Fed.)	Area (Fed.)	Prod. (Ardab)	Yield (Ard./Fed.)	Area (Fed.)	
Alexandria	19636	21.77	902	1232	19.87	62	18404	21.91	840	الأسكندرية
Behera	74870	24.88	3009	-	-	-	74870	24.88	3009	البحيرة
Gharbia	13816	24.07	574	-	-	-	13816	24.07	574	الغربية
Sharkia	12938	27.18	476	-	-	-	12938	27.18	476	الشرقية
Qalyoubia	1832	22.90	80	-	-	-	1832	22.90	80	القليوبية
Lower Egypt	123092	24.42	5041	1232	19.87	62	121860	24.47	4979	جملة الوجه البحرى
Beni Suef	101637	21.13	4810	17389	19.87	875	84248	21.41	3935	بنى سويف
Fayoum	285174	22.19	12850	-	-	-	285174	22.19	12850	الفيوم
Menia	339577	21.92	15489	6571	20.41	322	333006	21.96	15167	المنيا
Middle Egypt	726388	21.91	33149	23960	20.02	1197	702428	21.98	31952	جملة مصر الوسطى
Assuit	644846	20.91	30835	41515	19.00	2185	603331	21.06	28650	أسيوط
Suhag	534124	22.74	23485	-	-	-	534124	22.74	23485	سوهاج
Upper Egypt	1178970	21.70	54320	41515	19.00	2185	1137455	21.82	52135	جملة مصر العليا
Inside the valley	2028450	21.93	92510	66707	19.37	3444	1961743	22.03	89066	إجمالي داخل الوادي
Total	2028450	21.93	92510	66707	19.37	3444	1961743	22.03	89066	الإجمالي

* Land outside the zemam .

*أراضي خارج الزمام.

Source : Economic Affairs Sector .

المصدر : قطاع الشؤون الاقتصادية.

تابع جدول (٢٤)

Table (24) Cont.

Area , Yield and Production of The Varieties

مساحة وإنتاجية وإنتاج محصول الذرة الشامي

Summer Maize (White) Crop, 2020

الصيفي (البيضاء) للأصناف عام ٢٠٢٠

Governorates	هجين فردى ١٣٠ Single Hybrid 130									المحافظات
	الإجمالي Total			أراضي جديدة * New Land			أراضي قديمة Old Land			
	الإنتاج (أردب)	الإنتاجية (أردب/فدان)	المساحة (فدان)	الإنتاج (أردب)	الإنتاجية (أردب/فدان)	المساحة (فدان)	الإنتاج (أردب)	الإنتاجية (أردب/فدان)	المساحة (فدان)	
	Prod. (Ardab)	Yield (Ard./Fed.)	Area (Fed.)	Prod. (Ardab)	Yield (Ard./Fed.)	Area (Fed.)	Prod. (Ardab)	Yield (Ard./Fed.)	Area (Fed.)	
Sharkia	371951	25.83	14400	15216	23.70	642	356735	25.93	13758	الشرقية
Lower Egypt	371951	25.83	14400	15216	23.70	642	356735	25.93	13758	جملة الوجه البحرى
Inside the valley	371951	25.83	14400	15216	23.70	642	356735	25.93	13758	إجمالي داخل الوادى
Noubaria	72859	27.22	2677	72859	27.22	2677	-	-	-	النوبارية
Outside the valley	72859	27.22	2677	72859	27.22	2677	-	-	-	إجمالي خارج الوادى
Total	444810	26.05	17077	88075	26.54	3319	356735	25.93	13758	الإجمالي

Governorates	هجين فردى ١١٠ Single Hybrid 110									المحافظات
	الإجمالي Total			أراضي جديدة * New Land			أراضي قديمة Old Land			
	الإنتاج (أردب)	الإنتاجية (أردب/فدان)	المساحة (فدان)	الإنتاج (أردب)	الإنتاجية (أردب/فدان)	المساحة (فدان)	الإنتاج (أردب)	الإنتاجية (أردب/فدان)	المساحة (فدان)	
	Prod. (Ardab)	Yield (Ard./Fed.)	Area (Fed.)	Prod. (Ardab)	Yield (Ard./Fed.)	Area (Fed.)	Prod. (Ardab)	Yield (Ard./Fed.)	Area (Fed.)	
Alexandria	1490	19.87	75	1490	19.87	75	-	-	-	الأسكندرية
Lower Egypt	1490	19.87	75	1490	19.87	75	-	-	-	جملة الوجه البحرى
Inside the valley	1490	19.87	75	1490	19.87	75	-	-	-	إجمالي داخل الوادى
Total	1490	19.87	75	1490	19.87	75	-	-	-	الإجمالي

* Land outside the zemam & Governorates outside the valley .

* أراضي خارج الزمام ومحافظات خارج الوادى.

Source : Economic Affairs Sector .

المصدر : قطاع الشئون الاقتصادية.

تابع جدول (٢٤)

Table (24) Cont.

Area , Yield and Production of The Varieties
Summer Maize (White) Crop, 2020

مساحة وإنتاجية وإنتاج محصول الذرة الشامية
الصيفي (البيضاء) للأصناف عام ٢٠٢٠

Governorates	هجين فردي ١٢٨ Single Hybrid 128									المحافظات
	الإجمالي Total			أراضي جديدة * New Land			أراضي قديمة Old Land			
	الإنتاج (أردب)	الإنتاجية (أردب/فدان)	المساحة (فدان)	الإنتاج (أردب)	الإنتاجية (أردب/فدان)	المساحة (فدان)	الإنتاج (أردب)	الإنتاجية (أردب/فدان)	المساحة (فدان)	
Prod. (Ardab)	Yield (Ard./Fed.)	Area (Fed.)	Prod. (Ardab)	Yield (Ard./Fed.)	Area (Fed.)	Prod. (Ardab)	Yield (Ard./Fed.)	Area (Fed.)		
Behera	114338	24.34	4697	-	-	-	114338	24.34	4697	البحيرة
Dakahlia	22855	27.94	818	7908	26.36	300	14947	28.86	518	الدقهلية
Sharkia	420554	26.70	15752	50611	23.65	2140	369943	27.18	13612	الشرقية
Ismailia	2540	22.09	115	2540	22.09	115	-	-	-	الإسماعيلية
Qalyoubia	27105	22.93	1182	-	-	-	27105	22.93	1182	القليوبية
Lower Egypt	587392	26.03	22564	61059	23.90	2555	526333	26.30	20009	جملة الوجه البحري
Giza	38617	23.12	1670	-	-	-	38617	23.12	1670	الجيزة
Beni Suef	32179	21.41	1503	-	-	-	32179	21.41	1503	بنى سويف
Fayoum	98859	22.07	4480	-	-	-	98859	22.07	4480	الفيوم
Menia	171467	23.88	7180	-	-	-	171467	23.88	7180	المنيا
Middle Egypt	341122	23.00	14833	-	-	-	341122	23.00	14833	جملة مصر الوسطى
Assuit	17375	21.06	825	-	-	-	17375	21.06	825	أسيوط
Upper Egypt	17375	21.06	825	-	-	-	17375	21.06	825	جملة مصر العليا
Inside the valley	945889	24.75	38222	61059	23.90	2555	884830	24.81	35667	إجمالي داخل الوادي
Noubaria	299325	27.08	11055	299325	27.08	11055	-	-	-	النوبارية
Outside the valley	299325	27.08	11055	299325	27.08	11055	-	-	-	إجمالي خارج الوادي
Total	1245214	25.27	49277	360384	26.48	13610	884830	24.81	35667	الإجمالي

Governorates	ماجد Maged									المحافظات
	الإجمالي Total			أراضي جديدة * New Land			أراضي قديمة Old Land			
	الإنتاج (أردب)	الإنتاجية (أردب/فدان)	المساحة (فدان)	الإنتاج (أردب)	الإنتاجية (أردب/فدان)	المساحة (فدان)	الإنتاج (أردب)	الإنتاجية (أردب/فدان)	المساحة (فدان)	
Prod. (Ardab)	Yield (Ard./Fed.)	Area (Fed.)	Prod. (Ardab)	Yield (Ard./Fed.)	Area (Fed.)	Prod. (Ardab)	Yield (Ard./Fed.)	Area (Fed.)		
Fayoum	661	22.03	30	-	-	-	661	22.03	30	الفيوم
Middle Egypt	661	22.03	30	-	-	-	661	22.03	30	جملة مصر الوسطى
Inside the valley	661	22.03	30	-	-	-	661	22.03	30	إجمالي داخل الوادي
Total	661	22.03	30	-	-	-	661	22.03	30	الإجمالي

* Land outside the zemam & Governorates outside the valley .

* أراضي خارج الزمام ومحافظات خارج الوادي.

Source : Economic Affairs Sector .

المصدر : قطاع الشؤون الاقتصادية.

تابع جدول (٢٤)

مساحة وإنتاجية وإنتاج محصول الذرة الشامية
الصفى (البياض) للأصناف عام ٢٠٢٠

Table (24) Cont.

Area , Yield and Production of The Varieties
Summer Maize (White) Crop, 2020

Governorates	هجين فردى ١١٠٠ Single Hybrid 1100									المحافظات
	الإجمالى Total			أراضي جديدة* New Land			أراضي قديمة Old Land			
	الإنتاج (أردب)	الإنتاجية (أردب/فدان)	المساحة (فدان)	الإنتاج (أردب)	الإنتاجية (أردب/فدان)	المساحة (فدان)	الإنتاج (أردب)	الإنتاجية (أردب/فدان)	المساحة (فدان)	
	Prod. (Ardab)	Yield (Ard./Fed.)	Area (Fed.)	Prod. (Ardab)	Yield (Ard./Fed.)	Area (Fed.)	Prod. (Ardab)	Yield (Ard./Fed.)	Area (Fed.)	
Behera	53694	25.68	2091	-	-	-	53694	25.68	2091	البحيرة
Sharkia	227948	27.19	8384	-	-	-	227948	27.19	8384	الشرقية
Menoufia	72289	26.85	2692	-	-	-	72289	26.85	2692	المنوفية
Qalyoubia	70903	22.91	3095	-	-	-	70903	22.91	3095	القليوبية
Lower Egypt	424834	26.12	16262	-	-	-	424834	26.12	16262	جملة الوجه البحرى
Giza	47134	22.96	2053	1574	19.92	79	45560	23.08	1974	الجيزة
Beni Suef	73296	21.32	3438	-	-	-	73296	21.32	3438	بنى سويف
Middle Egypt	120430	21.93	5491	1574	19.92	79	118856	21.96	5412	جملة مصر الوسطى
Assuit	86419	21.06	4104	-	-	-	86419	21.06	4104	أسيوط
Suhag	51097	22.73	2248	-	-	-	51097	22.73	2248	سوهاج
Upper Egypt	137516	21.65	6352	-	-	-	137516	21.65	6352	جملة مصر العليا
Inside the valley	682780	24.29	28105	1574	19.92	79	681206	24.31	28026	إجمالى داخل الوادى
Total	682780	24.29	28105	1574	19.92	79	681206	24.31	28026	الإجمالى

Governorates	هجين فردى ١٣٢ Single Hybrid 132									المحافظات
	الإجمالى Total			أراضي جديدة* New Land			أراضي قديمة Old Land			
	الإنتاج (أردب)	الإنتاجية (أردب/فدان)	المساحة (فدان)	الإنتاج (أردب)	الإنتاجية (أردب/فدان)	المساحة (فدان)	الإنتاج (أردب)	الإنتاجية (أردب/فدان)	المساحة (فدان)	
	Prod. (Ardab)	Yield (Ard./Fed.)	Area (Fed.)	Prod. (Ardab)	Yield (Ard./Fed.)	Area (Fed.)	Prod. (Ardab)	Yield (Ard./Fed.)	Area (Fed.)	
Behera	21973	26.00	845	-	-	-	21973	26.00	845	البحيرة
Sharkia	19785	27.18	728	-	-	-	19785	27.18	728	الشرقية
Lower Egypt	41758	26.55	1573	-	-	-	41758	26.55	1573	جملة الوجه البحرى
Inside the valley	41758	26.55	1573	-	-	-	41758	26.55	1573	إجمالى داخل الوادى
Noubaria	224023	27.11	8263	224023	27.11	8263	-	-	-	النوبارية
Outside the valley	224023	27.11	8263	224023	27.11	8263	-	-	-	إجمالى خارج الوادى
Total	265781	27.02	9836	224023	27.11	8263	41758	26.55	1573	الإجمالى

* Land outside the zemam & Governorates outside the valley .

* أراضي خارج الزمام ومحافظات خارج الوادى.

Source : Economic Affairs Sector .

المصدر : قطاع الشؤون الاقتصادية.

تابع جدول (٢٤)

Table (24) Cont.

Area , Yield and Production of The Varieties
Summer Maize (White) Crop, 2020

مساحة وإنتاجية وإنتاج محصول الذرة الشامية
الصيفي (البيضاء) للأصناف عام ٢٠٢٠

Governorates	هجين فردى ٣٠٢١ Single Hybrid 3021									المحافظات
	الإجمالي Total			أراضي جديدة* New Land			أراضي قديمة Old Land			
	الإنتاج (أردب)	الإنتاجية (أردب/فدان)	المساحة (فدان)	الإنتاج (أردب)	الإنتاجية (أردب/فدان)	المساحة (فدان)	الإنتاج (أردب)	الإنتاجية (أردب/فدان)	المساحة (فدان)	
	Prod. (Ardab)	Yield (Ard./Fed.)	Area (Fed.)	Prod. (Ardab)	Yield (Ard./Fed.)	Area (Fed.)	Prod. (Ardab)	Yield (Ard./Fed.)	Area (Fed.)	
Alexandria	38660	19.83	1950	2984	19.89	150	35676	19.82	1800	الأسكندرية
Behera	31047	25.68	1209	-	-	-	31047	25.68	1209	البحيرة
Upper Egypt	69707	22.07	3159	2984	19.89	150	66723	22.17	3009	جملة مصر العليا
Inside the valley	69707	22.07	3159	2984	19.89	150	66723	22.17	3009	إجمالي داخل الوادي
Total	69707	22.07	3159	2984	19.89	150	66723	22.17	3009	الإجمالي

Governorates	هجين فردى ٢٠٣٦ Single Hybrid 2036									المحافظات
	الإجمالي Total			أراضي جديدة* New Land			أراضي قديمة Old Land			
	الإنتاج (أردب)	الإنتاجية (أردب/فدان)	المساحة (فدان)	الإنتاج (أردب)	الإنتاجية (أردب/فدان)	المساحة (فدان)	الإنتاج (أردب)	الإنتاجية (أردب/فدان)	المساحة (فدان)	
	Prod. (Ardab)	Yield (Ard./Fed.)	Area (Fed.)	Prod. (Ardab)	Yield (Ard./Fed.)	Area (Fed.)	Prod. (Ardab)	Yield (Ard./Fed.)	Area (Fed.)	
Behera	2437	25.65	95	-	-	-	2437	25.65	95	البحيرة
Gharbia	14438	24.06	600	-	-	-	14438	24.06	600	الغربية
Sharkia	20498	27.22	753	-	-	-	20498	27.22	753	الشرقية
Menoufia	70325	22.45	3132	-	-	-	70325	22.45	3132	المنوفية
Qalyoubia	45428	22.91	1983	-	-	-	45428	22.91	1983	القليوبية
Lower Egypt	153126	23.33	6563	-	-	-	153126	23.33	6563	جملة الوجه البحرى
Menia	150420	21.85	6883	2369	18.51	128	148051	21.92	6755	المنيا
Middle Egypt	150420	21.85	6883	2369	18.51	128	148051	21.92	6755	جملة مصر الوسطى
Assuit	230096	21.06	10925	-	-	-	230096	21.06	10925	أسيوط
Suhag	282236	22.73	12415	-	-	-	282236	22.73	12415	سوهاج
Upper Egypt	512332	21.95	23340	-	-	-	512332	21.95	23340	جملة مصر العليا
Inside the valley	815878	22.18	36786	2369	18.51	128	813509	22.19	36658	إجمالي داخل الوادي
Total	815878	22.18	36786	2369	18.51	128	813509	22.19	36658	الإجمالي

* Land outside the zemam .

* أراضي خارج الزمام .

Source : Economic Affairs Sector .

المصدر : قطاع الشئون الاقتصادية.

تابع جدول (٢٤)

Table (24) Cont.

Area , Yield and Production of The Varieties

مساحة وإنتاجية وإنتاج محصول الذرة الشامية

Summer Maize (White) Crop, 2020

الصيفي (البيضاء) للأصناف عام ٢٠٢٠

Governorates	هجين فردى ٩٨ ج ٣١ Single Hybrid 98 G 31									المحافظات
	الإجمالي Total			أراضي جديدة New Land			أراضي قديمة Old Land			
	الإنتاج (أردب)	الإنتاجية (أردب/فدان)	المساحة (فدان)	الإنتاج (أردب)	الإنتاجية (أردب/فدان)	المساحة (فدان)	الإنتاج (أردب)	الإنتاجية (أردب/فدان)	المساحة (فدان)	
	Prod. (Ardab)	Yield (Ard./Fed.)	Area (Fed.)	Prod. (Ardab)	Yield (Ard./Fed.)	Area (Fed.)	Prod. (Ardab)	Yield (Ard./Fed.)	Area (Fed.)	
Fayoum	11307	22.04	513	-	-	-	11307	22.04	513	الفيوم
Middle Egypt	11307	22.04	513	-	-	-	11307	22.04	513	جملة مصر الوسطى
Inside the valley	11307	22.04	513	-	-	-	11307	22.04	513	إجمالي داخل الوادي
Total	11307	22.04	513	-	-	-	11307	22.04	513	الإجمالي

Governorates	هجين فردى ٢٣١ Single Hybrid 231									المحافظات
	الإجمالي Total			أراضي جديدة * New Land			أراضي قديمة Old Land			
	الإنتاج (أردب)	الإنتاجية (أردب/فدان)	المساحة (فدان)	الإنتاج (أردب)	الإنتاجية (أردب/فدان)	المساحة (فدان)	الإنتاج (أردب)	الإنتاجية (أردب/فدان)	المساحة (فدان)	
	Prod. (Ardab)	Yield (Ard./Fed.)	Area (Fed.)	Prod. (Ardab)	Yield (Ard./Fed.)	Area (Fed.)	Prod. (Ardab)	Yield (Ard./Fed.)	Area (Fed.)	
Beni Suef	35680	19.82	1800	35680	19.82	1800	-	-	-	بنى سويف
Middle Egypt	35680	19.82	1800	35680	19.82	1800	-	-	-	جملة مصر الوسطى
Inside the valley	35680	19.82	1800	35680	19.82	1800	-	-	-	إجمالي داخل الوادي
Total	35680	19.82	1800	35680	19.82	1800	-	-	-	الإجمالي

Governorates	هجين فردى ٢٠١٠ Single Hybrid 2010									المحافظات
	الإجمالي Total			أراضي جديدة * New Land			أراضي قديمة Old Land			
	الإنتاج (أردب)	الإنتاجية (أردب/فدان)	المساحة (فدان)	الإنتاج (أردب)	الإنتاجية (أردب/فدان)	المساحة (فدان)	الإنتاج (أردب)	الإنتاجية (أردب/فدان)	المساحة (فدان)	
	Prod. (Ardab)	Yield (Ard./Fed.)	Area (Fed.)	Prod. (Ardab)	Yield (Ard./Fed.)	Area (Fed.)	Prod. (Ardab)	Yield (Ard./Fed.)	Area (Fed.)	
Beni Suef	23074	19.84	1163	23074	19.84	1163	-	-	-	بنى سويف
Middle Egypt	23074	19.84	1163	23074	19.84	1163	-	-	-	جملة مصر الوسطى
Inside the valley	23074	19.84	1163	23074	19.84	1163	-	-	-	إجمالي داخل الوادي
Total	23074	19.84	1163	23074	19.84	1163	-	-	-	الإجمالي

* Land outside the zemam .

* أراضي خارج الزمام .

Source : Economic Affairs Sector .

المصدر : قطاع الشؤون الاقتصادية.

تابع جدول (٢٤)

Table (24) Cont.

Area , Yield and Production of The Varieties
Summer Maize (White) Crop, 2020

مساحة وإنتاجية وإنتاج محصول الذرة الشامية
الصيفي (البيضاء) للأصناف عام ٢٠٢٠

Governorates	هجين فردى ٣٤٣٣ Single Hybrid 3433									المحافظات
	الإجمالي Total			أراضي جديدة New Land			أراضي قديمة Old Land			
	الإنتاج (أردب)	الإنتاجية (أردب/فدان)	المساحة (فدان)	الإنتاج (أردب)	الإنتاجية (أردب/فدان)	المساحة (فدان)	الإنتاج (أردب)	الإنتاجية (أردب/فدان)	المساحة (فدان)	
	Prod. (Ardab)	Yield (Ard./Fed.)	Area (Fed.)	Prod. (Ardab)	Yield (Ard./Fed.)	Area (Fed.)	Prod. (Ardab)	Yield (Ard./Fed.)	Area (Fed.)	
Dakahlia	18996	29.22	650	-	-	-	18996	29.22	650	الدقهلية
Lower Egypt	18996	29.22	650	-	-	-	18996	29.22	650	جملة الوجه البحرى
Inside the valley	18996	29.22	650	-	-	-	18996	29.22	650	إجمالي داخل الوادى
Total	18996	29.22	650	-	-	-	18996	29.22	650	الإجمالي

Governorates	بايونير ٤٤٤ Pioneer 444									المحافظات
	الإجمالي Total			أراضي جديدة New Land			أراضي قديمة Old Land			
	الإنتاج (أردب)	الإنتاجية (أردب/فدان)	المساحة (فدان)	الإنتاج (أردب)	الإنتاجية (أردب/فدان)	المساحة (فدان)	الإنتاج (أردب)	الإنتاجية (أردب/فدان)	المساحة (فدان)	
	Prod. (Ardab)	Yield (Ard./Fed.)	Area (Fed.)	Prod. (Ardab)	Yield (Ard./Fed.)	Area (Fed.)	Prod. (Ardab)	Yield (Ard./Fed.)	Area (Fed.)	
Assuit	9751	21.06	463	-	-	-	9751	21.06	463	أسيوط
Upper Egypt	9751	21.06	463	-	-	-	9751	21.06	463	جملة مصر العليا
Inside the valley	9751	21.06	463	-	-	-	9751	21.06	463	إجمالي داخل الوادى
Total	9751	21.06	463	-	-	-	9751	21.06	463	الإجمالي

Governorates	هجين فردى ١١ Single Hybrid 11									المحافظات
	الإجمالي Total			أراضي جديدة * New Land			أراضي قديمة Old Land			
	الإنتاج (أردب)	الإنتاجية (أردب/فدان)	المساحة (فدان)	الإنتاج (أردب)	الإنتاجية (أردب/فدان)	المساحة (فدان)	الإنتاج (أردب)	الإنتاجية (أردب/فدان)	المساحة (فدان)	
	Prod. (Ardab)	Yield (Ard./Fed.)	Area (Fed.)	Prod. (Ardab)	Yield (Ard./Fed.)	Area (Fed.)	Prod. (Ardab)	Yield (Ard./Fed.)	Area (Fed.)	
Assuit	21217	20.66	1027	3800	19.00	200	17417	21.06	827	أسيوط
Upper Egypt	21217	20.66	1027	3800	19.00	200	17417	21.06	827	جملة مصر العليا
Inside the valley	21217	20.66	1027	3800	19.00	200	17417	21.06	827	إجمالي داخل الوادى
Total	21217	20.66	1027	3800	19.00	200	17417	21.06	827	الإجمالي

* Land outside the zemam .

* أراضي خارج الزمام .

Source : Economic Affairs Sector .

المصدر : قطاع الشؤون الاقتصادية.

تابع جدول (٢٤)

Table (24) Cont.

Area , Yield and Production of The Varieties

مساحة وإنتاجية وإنتاج محصول الذرة الشامية

Summer Maize (White) Crop, 2020

البيضا (للأصناف عام ٢٠٢٠)

Governorates	بلدى Balady									المحافظات
	الإجمالي Total			أراضي جديدة * New Land			أراضي قديمة Old Land			
	الإنتاج (أردب)	الإنتاجية (أردب/فدان)	المساحة (فدان)	الإنتاج (أردب)	الإنتاجية (أردب/فدان)	المساحة (فدان)	الإنتاج (أردب)	الإنتاجية (أردب/فدان)	المساحة (فدان)	
	Prod. (Ardab)	Yield (Ard./Fed.)	Area (Fed.)	Prod. (Ardab)	Yield (Ard./Fed.)	Area (Fed.)	Prod. (Ardab)	Yield (Ard./Fed.)	Area (Fed.)	
Port Said	39354	17.60	2236	39354	17.60	2236	-	-	-	بور سعيد
Qalyoubia	5497	22.90	240	-	-	-	5497	22.90	240	القليوبية
Lower Egypt	44851	18.11	2476	39354	17.60	2236	5497	22.90	240	جملة الوجه البحرى
Suhag	220471	22.74	9695	-	-	-	220471	22.74	9695	سوهاج
Qena	164581	16.08	10236	17175	15.32	1121	147406	16.17	9115	قنا
Luxor	11254	17.86	630	602	17.20	35	10652	17.90	595	الأقصر
Upper Egypt	396306	19.27	20561	17777	15.38	1156	378529	19.51	19405	جملة مصر العليا
Inside the valley	441157	19.15	23037	57131	16.84	3392	384026	19.55	19645	إجمالي داخل الوادى
Matruh	1260	17.50	72	1260	17.50	72	-	-	-	مطروح
Outside the valley	1260	17.50	72	1260	17.50	72	-	-	-	إجمالي خارج الوادى
Total	442417	19.14	23109	58391	16.86	3464	384026	19.55	19645	الإجمالي

Governorates	إيجاسيد Egassed									المحافظات
	الإجمالي Total			أراضي جديدة * New Land			أراضي قديمة Old Land			
	الإنتاج (أردب)	الإنتاجية (أردب/فدان)	المساحة (فدان)	الإنتاج (أردب)	الإنتاجية (أردب/فدان)	المساحة (فدان)	الإنتاج (أردب)	الإنتاجية (أردب/فدان)	المساحة (فدان)	
	Prod. (Ardab)	Yield (Ard./Fed.)	Area (Fed.)	Prod. (Ardab)	Yield (Ard./Fed.)	Area (Fed.)	Prod. (Ardab)	Yield (Ard./Fed.)	Area (Fed.)	
Suhag	39728	22.53	1763	-	-	-	39728	22.53	1763	سوهاج
Upper Egypt	39728	22.53	1763	-	-	-	39728	22.53	1763	جملة مصر العليا
Inside the valley	39728	22.53	1763	-	-	-	39728	22.53	1763	إجمالي داخل الوادى
Total	39728	22.53	1763	-	-	-	39728	22.53	1763	الإجمالي

* Land outside the zemam & Governorates outside the valley .

* أراضي خارج الزمام ومحافظات خارج الوادى.

Source : Economic Affairs Sector .

المصدر : قطاع الشئون الاقتصادية.

تابع جدول (٢٤)

Table (24) Cont.

Area , Yield and Production of The Varieties
Summer Maize (White) Crop, 2020

مساحة وإنتاجية وإنتاج محصول الذرة الشامية
الصيفي (البيضاء) للأصناف عام ٢٠٢٠

Governorates	هجين فردى ٢٠٢٦ Single Hybrid 2026									المحافظات
	الإجمالي Total			أراضي جديدة New Land			أراضي قديمة Old Land			
	الإنتاج (أردب)	الإنتاجية (أردب/فدان)	المساحة (فدان)	الإنتاج (أردب)	الإنتاجية (أردب/فدان)	المساحة (فدان)	الإنتاج (أردب)	الإنتاجية (أردب/فدان)	المساحة (فدان)	
	Prod. (Ardab)	Yield (Ard./Fed.)	Area (Fed.)	Prod. (Ardab)	Yield (Ard./Fed.)	Area (Fed.)	Prod. (Ardab)	Yield (Ard./Fed.)	Area (Fed.)	
Behera	7692	25.64	300	-	-	-	7692	25.64	300	البحيرة
Lower Egypt	7692	25.64	300	-	-	-	7692	25.64	300	جملة الوجه البحرى
Inside the valley	7692	25.64	300	-	-	-	7692	25.64	300	إجمالي داخل الوادى
Total	7692	25.64	300	-	-	-	7692	25.64	300	الإجمالي

Governorates	نفر تيتى Nevertiti									المحافظات
	الإجمالي Total			أراضي جديدة * New Land			أراضي قديمة Old Land			
	الإنتاج (أردب)	الإنتاجية (أردب/فدان)	المساحة (فدان)	الإنتاج (أردب)	الإنتاجية (أردب/فدان)	المساحة (فدان)	الإنتاج (أردب)	الإنتاجية (أردب/فدان)	المساحة (فدان)	
	Prod. (Ardab)	Yield (Ard./Fed.)	Area (Fed.)	Prod. (Ardab)	Yield (Ard./Fed.)	Area (Fed.)	Prod. (Ardab)	Yield (Ard./Fed.)	Area (Fed.)	
Ismailia	10772	22.21	485	3312	22.08	150	7460	22.27	335	الإسماعيلية
Middle Egypt	10772	22.21	485	3312	22.08	150	7460	22.27	335	جملة الوجه البحرى
Suhag	62774	22.72	2763	392	20.63	19	62382	22.73	2744	سوهاج
Upper Egypt	62774	22.72	2763	392	20.63	19	62382	22.73	2744	جملة مصر العليا
Inside the valley	73546	22.64	3248	3704	21.92	169	69842	22.68	3079	إجمالي داخل الوادى
Total	73546	22.64	3248	3704	21.92	169	69842	22.68	3079	الإجمالي

* Land outside the zeman .

* أراضي خارج الزمام .

Source : Economic Affairs Sector .

المصدر : قطاع الشؤون الاقتصادية.

تابع جدول (٢٤)

مساحة وإنتاجية وإنتاج محصول الذرة الشامية

الصيفي (البيضاء) للأصناف عام ٢٠٢٠

Table (24) Cont.

Area , Yield and Production of The Varieties

Summer Maize (White) Crop, 2020

Governorates	جيزة ٢٠٢٠									المحافظات
	الإجمالي Total			أراضي جديدة New Land			أراضي قديمة Old Land			
	الإنتاج (أردب)	الإنتاجية (أردب/فدان)	المساحة (فدان)	الإنتاج (أردب)	الإنتاجية (أردب/فدان)	المساحة (فدان)	الإنتاج (أردب)	الإنتاجية (أردب/فدان)	المساحة (فدان)	
	Prod. (Ardab)	Yield (Ard./Fed.)	Area (Fed.)	Prod. (Ardab)	Yield (Ard./Fed.)	Area (Fed.)	Prod. (Ardab)	Yield (Ard./Fed.)	Area (Fed.)	
Qalyoubia	13288	22.91	580	-	-	-	13288	22.91	580	القليوبية
Lower Egypt	13288	22.91	580	-	-	-	13288	22.91	580	جملة الوجه البحرى
Inside the valley	13288	22.91	580	-	-	-	13288	22.91	580	إجمالى داخل الوادى
Total	13288	22.91	580	-	-	-	13288	22.91	580	الإجمالى

Governorates	جيزة ٦٧ 67									المحافظات
	الإجمالي Total			أراضي جديدة New Land			أراضي قديمة Old Land			
	الإنتاج (أردب)	الإنتاجية (أردب/فدان)	المساحة (فدان)	الإنتاج (أردب)	الإنتاجية (أردب/فدان)	المساحة (فدان)	الإنتاج (أردب)	الإنتاجية (أردب/فدان)	المساحة (فدان)	
	Prod. (Ardab)	Yield (Ard./Fed.)	Area (Fed.)	Prod. (Ardab)	Yield (Ard./Fed.)	Area (Fed.)	Prod. (Ardab)	Yield (Ard./Fed.)	Area (Fed.)	
Alexandria	626	20.87	30	-	-	-	626	20.87	30	الأسكندرية
Lower Egypt	626	20.87	30	-	-	-	626	20.87	30	جملة الوجه البحرى
Inside the valley	626	20.87	30	-	-	-	626	20.87	30	إجمالى داخل الوادى
Total	626	20.87	30	-	-	-	626	20.87	30	الإجمالى

Governorates	جيزة ٦٨ 68									المحافظات
	الإجمالي Total			أراضي جديدة New Land			أراضي قديمة Old Land			
	الإنتاج (أردب)	الإنتاجية (أردب/فدان)	المساحة (فدان)	الإنتاج (أردب)	الإنتاجية (أردب/فدان)	المساحة (فدان)	الإنتاج (أردب)	الإنتاجية (أردب/فدان)	المساحة (فدان)	
	Prod. (Ardab)	Yield (Ard./Fed.)	Area (Fed.)	Prod. (Ardab)	Yield (Ard./Fed.)	Area (Fed.)	Prod. (Ardab)	Yield (Ard./Fed.)	Area (Fed.)	
Alexandria	834	20.85	40	-	-	-	834	20.85	40	الأسكندرية
Lower Egypt	834	20.85	40	-	-	-	834	20.85	40	جملة الوجه البحرى
Inside the valley	834	20.85	40	-	-	-	834	20.85	40	إجمالى داخل الوادى
Total	834	20.85	40	-	-	-	834	20.85	40	الإجمالى

Source : Economic Affairs Sector .

المصدر : قطاع الشؤون الاقتصادية.

تابع جدول (٢٤)

Table (24) Cont.

Area , Yield and Production of The Varieties

مساحة وإنتاجية وإنتاج محصول الذرة الشامية

Summer Maize (White) Crop, 2020

الصفى (البيضاء) للأصناف عام ٢٠٢٠

Governorates	Pioneer بايونير									المحافظات
	الإجمالى Total			أراضي جديدة New Land			أراضي قديمة Old Land			
	الإنتاج (أردب)	الإنتاجية (أردب/فدان)	المساحة (فدان)	الإنتاج (أردب)	الإنتاجية (أردب/فدان)	المساحة (فدان)	الإنتاج (أردب)	الإنتاجية (أردب/فدان)	المساحة (فدان)	
	Prod. (Ardab)	Yield (Ard./Fed.)	Area (Fed.)	Prod. (Ardab)	Yield (Ard./Fed.)	Area (Fed.)	Prod. (Ardab)	Yield (Ard./Fed.)	Area (Fed.)	
Beni Suef	49115	21.41	2294	-	-	-	49115	21.41	2294	بنى سويف
Middle Egypt	49115	21.41	2294	-	-	-	49115	21.41	2294	جملة مصر الوسطى
Inside the valley	49115	21.41	2294	-	-	-	49115	21.41	2294	إجمالى داخل الوادى
Total	49115	21.41	2294	-	-	-	49115	21.41	2294	الإجمالى

Governorates	Others أخرى أصناف									المحافظات
	الإجمالى Total			أراضي جديدة New Land			أراضي قديمة Old Land			
	الإنتاج (أردب)	الإنتاجية (أردب/فدان)	المساحة (فدان)	الإنتاج (أردب)	الإنتاجية (أردب/فدان)	المساحة (فدان)	الإنتاج (أردب)	الإنتاجية (أردب/فدان)	المساحة (فدان)	
	Prod. (Ardab)	Yield (Ard./Fed.)	Area (Fed.)	Prod. (Ardab)	Yield (Ard./Fed.)	Area (Fed.)	Prod. (Ardab)	Yield (Ard./Fed.)	Area (Fed.)	
Giza	21699	22.91	947	-	-	-	21699	22.91	947	الجيزة
Fayoum	269875	21.41	12603	-	-	-	269875	21.41	12603	الفيوم
Middle Egypt	291574	21.52	13550	-	-	-	291574	21.52	13550	جملة مصر الوسطى
Assuit	5433	21.06	258	-	-	-	5433	21.06	258	أسيوط
Luxor	88	17.60	5	-	-	-	88	17.60	5	الأقصر
Upper Egypt	5521	20.99	263	-	-	-	5521	20.99	263	جملة مصر العليا
Inside the valley	297095	21.51	13813	-	-	-	297095	21.51	13813	إجمالى داخل الوادى
Total	297095	21.51	13813	-	-	-	297095	21.51	13813	الإجمالى

Source : Economic Affairs Sector .

المصدر : قطاع الشؤون الاقتصادية.

تابع جدول (٢٤)

مساحة وإنتاجية وإنتاج محصول الذرة الشامية

الصيفي (البيضاء) للأصناف عام ٢٠٢٠

Table (24) Cont.

Area , Yield and Production of The Varieties

Summer Maize (White) Crop, 2020

Governorates	هجين ثلاثي ٣١٠ Triple Hybrid 310									المحافظات
	الإجمالي Total			أراضي جديدة * New Land			أراضي قديمة Old Land			
	الإنتاج (أردب)	الإنتاجية (أردب/فدان)	المساحة (فدان)	الإنتاج (أردب)	الإنتاجية (أردب/فدان)	المساحة (فدان)	الإنتاج (أردب)	الإنتاجية (أردب/فدان)	المساحة (فدان)	
	Prod. (Ardab)	Yield (Ard./Fed.)	Area (Fed.)	Prod. (Ardab)	Yield (Ard./Fed.)	Area (Fed.)	Prod. (Ardab)	Yield (Ard./Fed.)	Area (Fed.)	
Alexandria	42975	18.02	2385	14320	19.89	720	28655	17.21	1665	الأسكندرية
Behera	92971	25.60	3631	22588	25.38	890	70383	25.68	2741	البحيرة
Gharbia	33816	23.63	1431	-	-	-	33816	23.63	1431	الغربية
Kafr - El Sheikh	505245	25.57	19763	-	-	-	505245	25.57	19763	كفر الشيخ
Dakahlia	109970	29.49	3729	-	-	-	109970	29.49	3729	الدقهلية
Sharkia	494155	27.77	17795	-	-	-	494155	27.77	17795	الشرقية
Ismailia	43337	22.22	1950	9941	22.09	450	33396	22.26	1500	الإسماعيلية
Menoufia	31901	26.83	1189	-	-	-	31901	26.83	1189	المنوفية
Qalyoubia	20465	22.37	915	-	-	-	20465	22.37	915	القليوبية
Cairo	952	14.00	68	-	-	-	952	14.00	68	القاهرة
Lower Egypt	1375787	26.03	52856	46849	22.74	2060	1328938	26.16	50796	جملة الوجه البحرى
Giza	48019	22.40	2144	15329	19.91	770	32690	23.79	1374	الجيزة
Beni Suef	419247	22.55	18589	17923	19.89	901	401324	22.69	17688	بنى سويف
Fayoum	25963	22.04	1178	-	-	-	25963	22.04	1178	الفيوم
Menia	77075	21.56	3575	-	-	-	77075	21.56	3575	المنيا
Middle Egypt	570304	22.38	25486	33252	19.90	1671	537052	22.55	23815	جملة مصر الوسطى
Assuit	54213	20.76	2611	7695	19.00	405	46518	21.09	2206	أسيوط
Suhag	240390	21.99	10934	78343	20.59	3804	162047	22.73	7130	سوهاج
Qena	18392	16.06	1145	2236	15.32	146	16156	16.17	999	قنا
Upper Egypt	312995	21.31	14690	88274	20.27	4355	224721	21.74	10335	جملة مصر العليا
Inside the valley	2259086	24.28	93032	168375	20.82	8086	2090711	24.61	84946	إجمالي داخل الوادى
Total	2259086	24.28	93032	168375	20.82	8086	2090711	24.61	84946	الإجمالي

* Land outside the zema .

* أراضي خارج الزمام .

Source : Economic Affairs Sector .

المصدر : قطاع الشؤون الاقتصادية.

تابع جدول (٢٤)

Table (24) Cont.

Area , Yield and Production of The Varieties
Summer Maize (White) Crop, 2020

مساحة وإنتاجية وإنتاج محصول الذرة الشامي
الصفيفي (البيضاء) للأصناف عام ٢٠٢٠

Governorates	هجين ثلاثي ٣٢١ Triple Hybrid 321									المحافظات
	الإجمالي Total			أراضي جديدة * New Land			أراضي قديمة Old Land			
	الإنتاج (أردب)	الإنتاجية (أردب/فدان)	المساحة (فدان)	الإنتاج (أردب)	الإنتاجية (أردب/فدان)	المساحة (فدان)	الإنتاج (أردب)	الإنتاجية (أردب/فدان)	المساحة (فدان)	
	Prod. (Ardab)	Yield (Ard./Fed.)	Area (Fed.)	Prod. (Ardab)	Yield (Ard./Fed.)	Area (Fed.)	Prod. (Ardab)	Yield (Ard./Fed.)	Area (Fed.)	
Alexandria	38084	18.09	2105	12537	19.90	630	25547	17.32	1475	الأسكندرية
Behera	158857	25.54	6220	-	-	-	158857	25.54	6220	البحيرة
Gharbia	384811	24.27	15853	-	-	-	384811	24.27	15853	الغربية
Sharkia	139478	24.80	5623	70186	23.59	2975	69292	26.17	2648	الشرقية
Ismailia	46212	22.25	2077	10023	22.17	452	36189	22.27	1625	الإسماعيلية
Menoufia	417107	27.92	14938	-	-	-	417107	27.92	14938	المنوفية
Qalyoubia	243796	22.91	10640	-	-	-	243796	22.91	10640	القليوبية
Lower Egypt	1428345	24.86	57456	92746	22.86	4057	1335599	25.01	53399	جملة الوجه البحرى
Giza	2098	22.56	93	298	19.87	15	1800	23.08	78	الجيزة
Beni Suef	52544	22.47	2338	-	-	-	52544	22.47	2338	بنى سويف
Fayoum	125713	22.06	5698	-	-	-	125713	22.06	5698	الفيوم
Menia	2572	24.73	104	-	-	-	2572	24.73	104	المنيا
Middle Egypt	182927	22.22	8233	298	19.87	15	182629	22.22	8218	جملة مصر الوسطى
Assuit	32608	21.06	1548	-	-	-	32608	21.06	1548	أسيوط
Suhag	59191	22.71	2606	1518	22.00	69	57673	22.73	2537	سوهاج
Upper Egypt	91799	22.10	4154	1518	22.00	69	90281	22.10	4085	جملة مصر العليا
Inside the valley	1703071	24.38	69843	94562	22.84	4141	1608509	24.48	65702	إجمالي داخل الوادى
New Valley	6000	15.00	400	6000	15.00	400	-	-	-	الوادى الجديد
Outside the valley	6000	15.00	400	6000	15.00	400	-	-	-	إجمالي خارج الوادى
Total	1709071	24.33	70243	100562	22.15	4541	1608509	24.48	65702	الإجمالي

* Land outside the zemam & Governorates outside the valley .

* أراضي خارج الزمام ومحافظات خارج الوادى.

Source : Economic Affairs Sector .

المصدر : قطاع الشؤون الاقتصادية.

تابع جدول (٢٤)

Table (24) Cont.

Area , Yield and Production of The Varieties

مساحة وإنتاجية وإنتاج محصول الذرة الشامي

Summer Maize (White) Crop, 2020

الصيفي (البيضاء) للأصناف عام ٢٠٢٠

Governorates	هجين ثلاثي ٣٢٤ Triple Hybrid 324									المحافظات
	الإجمالي Total			أراضي جديدة * New Land			أراضي قديمة Old Land			
	الإنتاج (أردب)	الإنتاجية (أردب/فدان)	المساحة (فدان)	الإنتاج (أردب)	الإنتاجية (أردب/فدان)	المساحة (فدان)	الإنتاج (أردب)	الإنتاجية (أردب/فدان)	المساحة (فدان)	
	Prod. (Ardab)	Yield (Ard./Fed.)	Area (Fed.)	Prod. (Ardab)	Yield (Ard./Fed.)	Area (Fed.)	Prod. (Ardab)	Yield (Ard./Fed.)	Area (Fed.)	
Behera	127522	25.68	4966	-	-	-	127522	25.68	4966	البحيرة
Gharbia	38530	23.86	1615	-	-	-	38530	23.86	1615	الغربية
Dakahlia	161051	28.81	5590	17542	25.06	700	143509	29.35	4890	الدقهلية
Sharkia	503094	25.78	19514	157044	23.69	6628	346050	26.85	12886	الشرقية
Qalyoubia	41236	22.91	1800	-	-	-	41236	22.91	1800	القليوبية
Lower Egypt	871433	26.02	33485	174586	23.82	7328	696847	26.64	26157	جملة الوجه البحرى
Menia	47648	20.19	2360	-	-	-	47648	20.19	2360	المنيا
Middle Egypt	47648	20.19	2360	-	-	-	47648	20.19	2360	جملة مصر الوسطى
Assuit	38505	20.93	1840	-	-	-	38505	20.93	1840	أسيوط
Upper Egypt	38505	20.93	1840	-	-	-	38505	20.93	1840	جملة مصر العليا
Inside the valley	957586	25.41	37685	174586	23.82	7328	783000	25.79	30357	إجمالي داخل الوادى
New Valley	11670	15.00	778	11670	15.00	778	-	-	-	الوادى الجديد
Outside the valley	11670	15.00	778	11670	15.00	778	-	-	-	إجمالي خارج الوادى
Total	969256	25.20	38463	186256	22.98	8106	783000	25.79	30357	الإجمالي

* Land outside the zemam & Governorates outside the valley .

* أراضي خارج الزمام ومحافظات خارج الوادى.

Source : Economic Affairs Sector .

المصدر : قطاع الشئون الاقتصادية.

تابع جدول (٢٤)

Table (24) Cont.

Area , Yield and Production of The Varieties

مساحة وإنتاجية وإنتاج محصول الذرة الشامية

Summer Maize (White) Crop, 2020

الصيفي (البيضاء) للأصناف عام ٢٠٢٠

Governorates	هجين ثلاثي ٣٢٣ Triple Hybrid 323									المحافظات
	الإجمالي Total			أراضي جديدة New Land			أراضي قديمة Old Land			
	الإنتاج (أردب)	الإنتاجية (أردب/فدان)	المساحة (فدان)	الإنتاج (أردب)	الإنتاجية (أردب/فدان)	المساحة (فدان)	الإنتاج (أردب)	الإنتاجية (أردب/فدان)	المساحة (فدان)	
	Prod. (Ardab)	Yield (Ard./Fed.)	Area (Fed.)	Prod. (Ardab)	Yield (Ard./Fed.)	Area (Fed.)	Prod. (Ardab)	Yield (Ard./Fed.)	Area (Fed.)	
Behera	39161	24.85	1576	-	-	-	39161	24.85	1576	البحيرة
Lower Egypt	39161	24.85	1576	-	-	-	39161	24.85	1576	جملة الوجه البحرى
Menia	3098	24.78	125	-	-	-	3098	24.78	125	المنيا
Middle Egypt	3098	24.78	125	-	-	-	3098	24.78	125	جملة مصر الوسطى
Suhag	2546	22.73	112	-	-	-	2546	22.73	112	سوهاج
Upper Egypt	2546	22.73	112	-	-	-	2546	22.73	112	جملة مصر العليا
Inside the valley	44805	24.71	1813	-	-	-	44805	24.71	1813	إجمالى داخل الوادى
Total	44805	24.71	1813	-	-	-	44805	24.71	1813	الإجمالى

Governorates	هجين ثلاثي ٣١٤ Triple Hybrid 314									المحافظات
	الإجمالي Total			أراضي جديدة New Land			أراضي قديمة Old Land			
	الإنتاج (أردب)	الإنتاجية (أردب/فدان)	المساحة (فدان)	الإنتاج (أردب)	الإنتاجية (أردب/فدان)	المساحة (فدان)	الإنتاج (أردب)	الإنتاجية (أردب/فدان)	المساحة (فدان)	
	Prod. (Ardab)	Yield (Ard./Fed.)	Area (Fed.)	Prod. (Ardab)	Yield (Ard./Fed.)	Area (Fed.)	Prod. (Ardab)	Yield (Ard./Fed.)	Area (Fed.)	
Behera	9307	25.71	362	-	-	-	9307	25.71	362	البحيرة
Lower Egypt	9307	25.71	362	-	-	-	9307	25.71	362	جملة الوجه البحرى
Menia	153802	21.04	7309	-	-	-	153802	21.04	7309	المنيا
Middle Egypt	153802	21.04	7309	-	-	-	153802	21.04	7309	جملة مصر الوسطى
Inside the valley	163109	21.26	7671	-	-	-	163109	21.26	7671	إجمالى داخل الوادى
Total	163109	21.26	7671	-	-	-	163109	21.26	7671	الإجمالى

Source : Economic Affairs Sector .

المصدر : قطاع الشؤون الاقتصادية.

تابع جدول (٢٤)

Table (24) Cont.

Area , Yield and Production of The Varieties

مساحة وإنتاجية وإنتاج محصول الذرة الشامية

Summer Maize (White) Crop, 2020

الصفى (البيضاء) للأصناف عام ٢٠٢٠

Governorates	هجين ثلاثى ٣١١ Triple Hybrid 311									المحافظات
	الإجمالى Total			أراضي جديدة * New Land			أراضي قديمة Old Land			
	الإنتاج (أردب)	الإنتاجية (أردب/فدان)	المساحة (فدان)	الإنتاج (أردب)	الإنتاجية (أردب/فدان)	المساحة (فدان)	الإنتاج (أردب)	الإنتاجية (أردب/فدان)	المساحة (فدان)	
	Prod. (Ardab)	Yield (Ard./Fed.)	Area (Fed.)	Prod. (Ardab)	Yield (Ard./Fed.)	Area (Fed.)	Prod. (Ardab)	Yield (Ard./Fed.)	Area (Fed.)	
Sharkia	13745	26.79	513	-	-	-	13745	26.79	513	الشرقية
Lower Egypt	13745	26.79	513	-	-	-	13745	26.79	513	جملة الوجه البحرى
Beni Suef	3746	18.73	200	3746	18.73	200	-	-	-	بنى سويف
Middle Egypt	3746	18.73	200	3746	18.73	200	-	-	-	جملة مصر الوسطى
Inside the valley	17491	24.53	713	3746	18.73	200	13745	26.79	513	إجمالى داخل الوادى
Total	17491	24.53	713	3746	18.73	200	13745	26.79	513	الإجمالى

Governorates	هجين ثلاثى ٣٢٢ Triple Hybrid 322									المحافظات
	الإجمالى Total			أراضي جديدة * New Land			أراضي قديمة Old Land			
	الإنتاج (أردب)	الإنتاجية (أردب/فدان)	المساحة (فدان)	الإنتاج (أردب)	الإنتاجية (أردب/فدان)	المساحة (فدان)	الإنتاج (أردب)	الإنتاجية (أردب/فدان)	المساحة (فدان)	
	Prod. (Ardab)	Yield (Ard./Fed.)	Area (Fed.)	Prod. (Ardab)	Yield (Ard./Fed.)	Area (Fed.)	Prod. (Ardab)	Yield (Ard./Fed.)	Area (Fed.)	
Alexandria	13597	19.85	685	13597	19.85	685	-	-	-	الأسكندرية
Behera	35363	25.70	1376	-	-	-	35363	25.70	1376	البحيرة
Lower Egypt	48960	23.76	2061	13597	19.85	685	35363	25.70	1376	جملة الوجه البحرى
Giza	39005	23.08	1690	-	-	-	39005	23.08	1690	الجيزة
Middle Egypt	39005	23.08	1690	-	-	-	39005	23.08	1690	جملة مصر الوسطى
Inside the valley	87965	23.45	3751	13597	19.85	685	74368	24.26	3066	إجمالى داخل الوادى
Total	87965	23.45	3751	13597	19.85	685	74368	24.26	3066	الإجمالى

Governorates	هجين ثلاثى ٣٢٩ Triple Hybrid 329									المحافظات
	الإجمالى Total			أراضي جديدة * New Land			أراضي قديمة Old Land			
	الإنتاج (أردب)	الإنتاجية (أردب/فدان)	المساحة (فدان)	الإنتاج (أردب)	الإنتاجية (أردب/فدان)	المساحة (فدان)	الإنتاج (أردب)	الإنتاجية (أردب/فدان)	المساحة (فدان)	
	Prod. (Ardab)	Yield (Ard./Fed.)	Area (Fed.)	Prod. (Ardab)	Yield (Ard./Fed.)	Area (Fed.)	Prod. (Ardab)	Yield (Ard./Fed.)	Area (Fed.)	
Giza	2452	24.28	101	-	-	-	2452	24.28	101	الجيزة
Middle Egypt	2452	24.28	101	-	-	-	2452	24.28	101	جملة مصر الوسطى
Inside the valley	2452	24.28	101	-	-	-	2452	24.28	101	إجمالى داخل الوادى
Total	2452	24.28	101	-	-	-	2452	24.28	101	الإجمالى

* Land outside the zemam .

* أراضي خارج الزمام .

Source : Economic Affairs Sector .

المصدر : قطاع الشئون الاقتصادية.

Table (25)

Total Area , Yield and Production of
Summer Maize (Corn) Crop, 2020

إجمالي مساحة وإنتاجية وإنتاج

محصول الذرة الشامية الصيفي (الصفراء) عام ٢٠٢٠

Governorates	الإجمالي Total			أراضي جديدة * New Land			أراضي قديمة Old Land			المحافظات
	الإنتاج (طن)	الإنتاجية (طن/فدان)	المساحة (فدان)	الإنتاج (طن)	الإنتاجية (طن/فدان)	المساحة (فدان)	الإنتاج (طن)	الإنتاجية (طن/فدان)	المساحة (فدان)	
	Prod. (Ton)	Yield (Ton/Fed.)	Area (Fed.)	Prod. (Ton)	Yield (Ton/Fed.)	Area (Fed.)	Prod. (Ton)	Yield (Ton/Fed.)	Area (Fed.)	
Alexandria	110183	2.727	40399	53574	2.744	19524	56609	2.712	20875	الأسكندرية
Behera	306227	3.541	86491	8552	3.399	2516	297675	3.545	83975	البحيرة
Gharbia	88611	3.164	28006	-	-	-	88611	3.164	28006	الغربية
Kafr - El Sheikh	74025	3.489	21214	494	3.031	163	73531	3.493	21051	كفر الشيخ
Dakahlia	179057	4.108	43588	7182	3.591	2000	171875	4.133	41588	الدقهلية
Damietta	1629	3.612	451	-	-	-	1629	3.612	451	دمياط
Sharkia	273040	3.682	74153	25032	3.403	7355	248008	3.713	66798	الشرقية
Ismailia	78927	3.161	24971	20134	2.982	6752	58793	3.227	18219	الإسماعيلية
Port Said	14298	2.380	6008	14298	2.380	6008	-	-	-	بور سعيد
Suez	5399	2.818	1916	617	2.637	234	4782	2.843	1682	السويس
Menoufia	345690	3.629	95263	-	-	-	345690	3.629	95263	المنوفية
Qalyoubia	54530	3.430	15898	-	-	-	54530	3.430	15898	القليوبية
Lower Egypt	1531616	3.494	438358	129883	2.915	44552	1401733	3.559	393806	جملة الوجه البحرى
Giza	19816	3.084	6426	1632	3.079	530	18184	3.084	5896	الجيزة
Beni Suef	52550	2.982	17624	5823	2.773	2100	46727	3.010	15524	بنى سويف
Fayoum	8558	2.986	2866	-	-	-	8558	2.986	2866	الفيوم
Menia	174192	3.033	57440	2225	2.737	813	171967	3.037	56627	المنيا
Middle Egypt	255116	3.024	84356	9680	2.812	3443	245436	3.033	80913	جملة مصر الوسطى
Assuit	218718	2.924	74795	8164	2.569	3178	210554	2.940	71617	أسيوط
Suhag	32319	2.982	10838	-	-	-	32319	2.982	10838	سوهاج
Qena	46728	2.237	20887	2300	2.184	1053	44428	2.240	19834	قنا
Luxor	34581	2.315	14936	5347	2.240	2387	29234	2.330	12549	الأقصر
Aswan	49646	2.197	22596	39078	2.181	17916	10568	2.258	4680	أسوان
Upper Egypt	381992	2.652	144052	54889	2.237	24534	327103	2.737	119518	جملة مصر العليا
Inside the valley	2168724	3.253	666766	194452	2.681	72529	1974272	3.322	594237	إجمالي داخل الوادى
New Valley	16187	3.174	5100	16187	3.174	5100	-	-	-	الوادى الجديد
Matruh	28237	2.651	10652	28237	2.651	10652	-	-	-	مطروح
Noubaria	239518	3.766	63600	239518	3.766	63600	-	-	-	النوبارية
Outside the valley	283942	3.578	79352	283942	3.578	79352	-	-	-	إجمالي خارج الوادى
Total	2452666	3.287	746118	478394	3.150	151881	1974272	3.322	594237	الإجمالي

* Land outside the zemam & Governorates outside the valley .

* أراضي خارج الزمام ومحافظات خارج الوادى.

Source : Economic Affairs Sector .

المصدر : قطاع الشؤون الاقتصادية.

Table (25) Cont.

Total Area , Yield and Production of
Summer Maize (Corn) Crop, 2020

تابع جدول (٢٥)

إجمالي مساحة وإنتاج وإنتاج

محصول الذرة الشامي الصيفي (الصفراء) عام ٢٠٢٠

Governorates	الإجمالي Total			أراضي جديدة * New Land			أراضي قديمة Old Land			المحافظات
	الإنتاج (أردب)	الإنتاجية (أردب/فدان)	المساحة (فدان)	الإنتاج (أردب)	الإنتاجية (أردب/فدان)	المساحة (فدان)	الإنتاج (أردب)	الإنتاجية (أردب/فدان)	المساحة (فدان)	
	Prod. (Ardab)	Yield (Ard./Fed.)	Area (Fed.)	Prod. (Ardab)	Yield (Ard./Fed.)	Area (Fed.)	Prod. (Ardab)	Yield (Ard./Fed.)	Area (Fed.)	
Alexandria	787019	19.48	40399	382670	19.60	19524	404349	19.37	20875	الأسكندرية
Behera	2187335	25.29	86491	61088	24.28	2516	2126247	25.32	83975	البحيرة
Gharbia	632936	22.60	28006	-	-	-	632936	22.60	28006	الغربية
Kafr - El Sheikh	528748	24.92	21214	3526	21.63	163	525222	24.95	21051	كفر الشيخ
Dakahlia	1278978	29.34	43588	51300	25.65	2000	1227678	29.52	41588	الدقهلية
Damietta	11636	25.80	451	-	-	-	11636	25.80	451	دمياط
Sharkia	1950283	26.30	74153	178800	24.31	7355	1771483	26.52	66798	الشرقية
Ismailia	563764	22.58	24971	143816	21.30	6752	419948	23.05	18219	الإسماعيلية
Port Said	102127	17.00	6008	102127	17.00	6008	-	-	-	بور سعيد
Suez	38562	20.13	1916	4408	18.84	234	34154	20.31	1682	السويس
Menoufia	2469217	25.92	95263	-	-	-	2469217	25.92	95263	المنوفية
Qalyoubia	389501	24.50	15898	-	-	-	389501	24.50	15898	القليوبية
Lower Egypt	10940106	24.96	438358	927735	20.82	44552	10012371	25.42	393806	جملة الوجه البحري
Giza	141544	22.03	6426	11655	21.99	530	129889	22.03	5896	الجيزة
Beni Suef	375361	21.30	17624	41595	19.81	2100	333766	21.50	15524	بنى سويف
Fayoum	61132	21.33	2866	-	-	-	61132	21.33	2866	الفيوم
Menia	1244229	21.66	57440	15896	19.55	813	1228333	21.69	56627	المنيا
Middle Egypt	1822266	21.60	84356	69146	20.08	3443	1753120	21.67	80913	جملة مصر الوسطى
Assuit	1562273	20.89	74795	58316	18.35	3178	1503957	21.00	71617	أسيوط
Suhag	230849	21.30	10838	-	-	-	230849	21.30	10838	سوهاج
Qena	333771	15.98	20887	16427	15.60	1053	317344	16.00	19834	قنا
Luxor	247007	16.54	14936	38192	16.00	2387	208815	16.64	12549	الأقصر
Aswan	354619	15.69	22596	279131	15.58	17916	75488	16.13	4680	أسوان
Upper Egypt	2728519	18.94	144052	392066	15.98	24534	2336453	19.55	119518	جملة مصر العليا
Inside the valley	15490891	23.23	666766	1388947	19.15	72529	14101944	23.73	594237	إجمالي داخل الوادي
New Valley	115620	22.67	5100	115620	22.67	5100	-	-	-	الوادي الجديد
Matruh	201690	18.93	10652	201690	18.93	10652	-	-	-	مطروح
Noubaria	1710840	26.90	63600	1710840	26.90	63600	-	-	-	النوبارية
Outside the valley	2028150	25.56	79352	2028150	25.56	79352	-	-	-	إجمالي خارج الوادي
Total	17519041	23.48	746118	3417097	22.50	151881	14101944	23.73	594237	الإجمالي

* Land outside the zemam & Governorates outside the valley .

* أراضي خارج الزمام ومحافظات خارج الوادي.

Source : Economic Affairs Sector .

المصدر : قطاع الشؤون الاقتصادية.

(٢٦) جدول

Table (26)

**Total Area , Yield and Production of
Summer Maize (Corn) Crop, 2020**

إجمالي مساحة وإنتاجية وإنتاج

محصول الذرة الشامية الصيفي (الصفراء) عام ٢٠٢٠

Governorates	أصفر ذهب Golden Yellow									المحافظات
	الإجمالي Total			أراضي جديدة * New Land			أراضي قديمة Old Land			
	الإنتاج (أردب)	الإنتاجية (أردب/فدان)	المساحة (فدان)	الإنتاج (أردب)	الإنتاجية (أردب/فدان)	المساحة (فدان)	الإنتاج (أردب)	الإنتاجية (أردب/فدان)	المساحة (فدان)	
	Prod. (Ardab)	Yield (Ard./Fed.)	Area (Fed.)	Prod. (Ardab)	Yield (Ard./Fed.)	Area (Fed.)	Prod. (Ardab)	Yield (Ard./Fed.)	Area (Fed.)	
Damietta	11636	25.80	451	-	-	-	11636	25.80	451	دمياط
Port Said	102127	17.00	6008	102127	17.00	6008	-	-	-	بور سعيد
Suez	38563	20.13	1916	4409	18.84	234	34154	20.31	1682	السويس
Lower Egypt	152326	18.19	8375	106536	17.07	6242	45790	21.47	2133	جملة الوجه البحري
Assuit	1503957	21.00	71617	-	-	-	1503957	21.00	71617	أسيوط
Suhag	38933	20.80	1872	-	-	-	38933	20.80	1872	سوهاج
Upper Egypt	1542890	20.99	73489	-	-	-	1542890	20.99	73489	جملة مصر العليا
Inside the valley	1695216	20.71	81864	106536	17.07	6242	1588680	21.01	75622	إجمالي داخل الوادي
Total	1695216	20.71	81864	106536	17.07	6242	1588680	21.01	75622	الإجمالي

Governorates	بلدى Balady									المحافظات
	الإجمالي Total			أراضي جديدة * New Land			أراضي قديمة Old Land			
	الإنتاج (أردب)	الإنتاجية (أردب/فدان)	المساحة (فدان)	الإنتاج (أردب)	الإنتاجية (أردب/فدان)	المساحة (فدان)	الإنتاج (أردب)	الإنتاجية (أردب/فدان)	المساحة (فدان)	
	Prod. (Ardab)	Yield (Ard./Fed.)	Area (Fed.)	Prod. (Ardab)	Yield (Ard./Fed.)	Area (Fed.)	Prod. (Ardab)	Yield (Ard./Fed.)	Area (Fed.)	
Qena	322408	15.98	20179	16093	15.61	1031	306315	16.00	19148	قنا
Luxor	188460	16.58	11365	15687	15.97	982	172773	16.64	10383	الأقصر
Lower Egypt	510868	16.20	31544	31780	15.79	2013	479088	16.22	29531	جملة مصر العليا
Inside the valley	510868	16.20	31544	31780	15.79	2013	479088	16.22	29531	إجمالي داخل الوادي
Total	510868	16.20	31544	31780	15.79	2013	479088	16.22	29531	الإجمالي

* Land outside the zemam .

* أراضي خارج الزمام .

Source : Economic Affairs Sector .

المصدر : قطاع الشؤون الاقتصادية.

تابع جدول (٢٦)

Table (26) Cont.

Area , Yield and Production of The Varieties

مساحة وإنتاجية وإنتاج محصول الذرة الشامية

Summer Maize (Corn) Crop, 2020

الصيفي (الصفراء) للأصناف عام ٢٠٢٠

Governorates	هجين فردى ٣٠٦٢ Single Hybrid 3062									المحافظات
	الإجمالي Total			أراضي جديدة * New Land			أراضي قديمة Old Land			
	الإنتاج (أردب)	الإنتاجية (أردب/فدان)	المساحة (فدان)	الإنتاج (أردب)	الإنتاجية (أردب/فدان)	المساحة (فدان)	الإنتاج (أردب)	الإنتاجية (أردب/فدان)	المساحة (فدان)	
	Prod. (Ardab)	Yield (Ard./Fed.)	Area (Fed.)	Prod. (Ardab)	Yield (Ard./Fed.)	Area (Fed.)	Prod. (Ardab)	Yield (Ard./Fed.)	Area (Fed.)	
Alexandria	56338	19.73	2855	55854	19.74	2830	484	19.36	25	الأسكندرية
Behera	106928	25.71	4159	8668	23.30	372	98260	25.95	3787	البحيرة
Gharbia	32367	22.51	1438	-	-	-	32367	22.51	1438	الغربية
Kafr - El Sheikh	211672	25.01	8465	3526	21.63	163	208146	25.07	8302	كفر الشيخ
Dakahlia	220073	29.18	7543	15600	26.00	600	204473	29.45	6943	الدقهلية
Lower Egypt	627378	25.65	24460	83648	21.10	3965	543730	26.53	20495	جملة الوجه البحرى
Giza	4910	22.02	223	1848	22.00	84	3062	22.03	139	الجيزة
Beni Suef	80695	22.31	3617	983	19.66	50	79712	22.35	3567	بنى سويف
Fayoum	16488	21.33	773	-	-	-	16488	21.33	773	الفيوم
Menia	514362	21.69	23718	-	-	-	514362	21.69	23718	المنيا
Middle Egypt	616455	21.76	28331	2831	21.13	134	613624	21.76	28197	جملة مصر الوسطى
Suhag	65057	21.30	3054	-	-	-	65057	21.30	3054	سوهاج
Qena	1760	16.00	110	-	-	-	1760	16.00	110	قنا
Luxor	18065	16.38	1103	6741	15.97	422	11324	16.63	681	الأقصر
Aswan	144360	15.74	9173	110090	15.58	7068	34270	16.28	2105	أسوان
Upper Egypt	229242	17.06	13440	116831	15.60	7490	112411	18.89	5950	جملة مصر العليا
Inside the valley	1473075	22.24	66231	203310	17.54	11589	1269765	23.24	54642	إجمالي داخل الوادى
Total	1473075	22.24	66231	203310	17.54	11589	1269765	23.24	54642	الإجمالي

* Land outside the zemam.

* أراضي خارج الزمام .

Source : Economic Affairs Sector .

المصدر : قطاع الشؤون الاقتصادية.

Table (26) Cont.

Area , Yield and Production of The Varieties

مساحة وإنتاجية وإنتاج محصول الذرة الشامية

Summer Maize (Corn) Crop, 2020

الصيفي (الصفراء) للأصناف عام ٢٠٢٠

Governorates	هجين فردى ١٦٨ Single Hybrid 168									المحافظات
	الإجمالي Total			أراضي جديدة * New Land			أراضي قديمة Old Land			
	الإنتاج (أردب)	الإنتاجية (أردب/فدان)	المساحة (فدان)	الإنتاج (أردب)	الإنتاجية (أردب/فدان)	المساحة (فدان)	الإنتاج (أردب)	الإنتاجية (أردب/فدان)	المساحة (فدان)	
	Prod. (Ardab)	Yield (Ard./Fed.)	Area (Fed.)	Prod. (Ardab)	Yield (Ard./Fed.)	Area (Fed.)	Prod. (Ardab)	Yield (Ard./Fed.)	Area (Fed.)	
Alexandria	230615	19.57	11785	150996	19.74	7650	79619	19.25	4135	الأسكندرية
Behera	214468	25.59	8380	12820	24.28	528	201648	25.68	7852	البحيرة
Gharbia	167980	23.02	7298	-	-	-	167980	23.02	7298	الغربية
Dakahlia	408233	29.41	13882	17500	25.00	700	390733	29.64	13182	الدقهلية
Sharkia	760416	26.68	28505	130672	24.36	5365	629744	27.21	23140	الشرقية
Ismailia	292660	22.56	12970	87646	21.39	4097	205014	23.11	8873	الإسماعيلية
Menoufia	262094	25.90	10118	-	-	-	262094	25.90	10118	المنوفية
Qalyoubia	92799	24.50	3788	-	-	-	92799	24.50	3788	القليوبية
Lower Egypt	2429265	25.11	96726	399634	21.79	18340	2029631	25.89	78386	جملة الوجه البحرى
Giza	1388	22.03	63	-	-	-	1388	22.03	63	الجيزة
Beni Suef	55422	21.22	2612	20801	19.81	1050	34621	22.16	1562	بنى سويف
Fayoum	27523	21.32	1291	-	-	-	27523	21.32	1291	الفيوم
Menia	200387	21.69	9237	-	-	-	200387	21.69	9237	المنيا
Middle Egypt	284720	21.56	13203	20801	19.81	1050	263919	21.72	12153	جملة مصر الوسطى
Assuit	30254	18.36	1648	30254	18.36	1648	-	-	-	أسيوط
Suhag	70913	21.31	3327	-	-	-	70913	21.31	3327	سوهاج
Qena	7499	15.96	470	334	15.18	22	7165	15.99	448	قنا
Luxor	39733	16.40	2423	15764	16.04	983	23969	16.65	1440	الأقصر
Upper Egypt	148399	18.86	7868	46352	17.47	2653	102047	19.57	5215	جملة مصر العليا
Inside the valley	2862384	24.30	117797	466787	21.18	22043	2395597	25.02	95754	إجمالي داخل الوادى
New Valley	12469	22.67	550	12469	22.67	550	-	-	-	الوادى الجديد
Noubaria	315182	26.58	11858	315182	26.58	11858	-	-	-	النوبارية
Outside the valley	327651	26.41	12408	327651	26.41	12408	-	-	-	إجمالي خارج الوادى
Total	3190035	24.50	130205	794438	23.06	34451	2395597	25.02	95754	الإجمالي

* Land outside the zemam & Governorates outside the valley .

* أراضي خارج الزمام ومحافظات خارج الوادى.

Source : Economic Affairs Sector .

المصدر : قطاع الشؤون الاقتصادية.

تابع جدول (٢٦)

Table (26) Cont.

Area , Yield and Production of The Varieties

مساحة وإنتاجية وإنتاج محصول الذرة الشامية

Summer Maize (Corn) Crop, 2020

الصيفي (الصفراء) للأصناف عام ٢٠٢٠

Governorates	هجين فردى ٢٠٦٦ Single Hybrid 2066									المحافظات
	الإجمالي Total			أراضي جديدة * New Land			أراضي قديمة Old Land			
	الإنتاج (أردب)	الإنتاجية (أردب/فدان)	المساحة (فدان)	الإنتاج (أردب)	الإنتاجية (أردب/فدان)	المساحة (فدان)	الإنتاج (أردب)	الإنتاجية (أردب/فدان)	المساحة (فدان)	
	Prod. (Ardab)	Yield (Ard./Fed.)	Area (Fed.)	Prod. (Ardab)	Yield (Ard./Fed.)	Area (Fed.)	Prod. (Ardab)	Yield (Ard./Fed.)	Area (Fed.)	
Behera	135073	25.31	5336	-	-	-	135073	25.31	5336	البحيرة
Gharbia	69976	22.26	3143	-	-	-	69976	22.26	3143	الغربية
Sharkia	367682	26.14	14066	6393	24.40	262	361289	26.17	13804	الشرقية
Ismailia	11552	21.80	530	8094	21.30	380	3458	23.05	150	الإسماعيلية
Menoufia	763748	25.98	29401	-	-	-	763748	25.98	29401	المنوفية
Qalyoubia	76975	24.50	3142	-	-	-	76975	24.50	3142	القليوبية
Lower Egypt	1425006	25.62	55618	14487	22.57	642	1410519	25.66	54976	جملة الوجه البحرى
Giza	64829	22.02	2944	3782	21.99	172	61047	22.02	2772	الجيزة
Beni Suef	176659	20.95	8433	6934	19.81	350	169725	21.00	8083	بنى سويف
Menia	149184	21.56	6918	8076	19.55	413	141108	21.69	6505	المنيا
Middle Egypt	390672	21.35	18295	18792	20.10	935	371880	21.42	17360	جملة مصر الوسطى
Assuit	13966	18.50	755	13966	18.50	755	-	-	-	أسيوط
Suhag	28446	21.31	1335	-	-	-	28446	21.31	1335	سوهاج
Upper Egypt	42412	20.29	2090	13966	18.50	755	28446	21.31	1335	جملة مصر العليا
Inside the valley	1858090	24.45	76003	47245	20.26	2332	1810845	24.58	73671	إجمالي داخل الوادى
Total	1858090	24.45	76003	47245	20.26	2332	1810845	24.58	73671	الإجمالي

* Land outside the zemam .

* أراضي خارج الزمام .

Source : Economic Affairs Sector .

المصدر : قطاع الشؤون الاقتصادية.

Table (26) Cont.

Area , Yield and Production of The Varieties

مساحة وإنتاجية وإنتاج محصول الذرة الشامية

Summer Maize (Corn) Crop, 2020

الصفى (الصفراء) للأصناف عام ٢٠٢٠

Governorates	هجين فردى ٣٤٤٤ Single Hybrid 3444									المحافظات
	الإجمالى Total			أراضي جديدة * New Land			أراضي قديمة Old Land			
	الإنتاج (أردب)	الإنتاجية (أردب/فدان)	المساحة (فدان)	الإنتاج (أردب)	الإنتاجية (أردب/فدان)	المساحة (فدان)	الإنتاج (أردب)	الإنتاجية (أردب/فدان)	المساحة (فدان)	
	Prod. (Ardab)	Yield (Ard./Fed.)	Area (Fed.)	Prod. (Ardab)	Yield (Ard./Fed.)	Area (Fed.)	Prod. (Ardab)	Yield (Ard./Fed.)	Area (Fed.)	
Alexandria	43544	19.37	2248	-	-	-	43544	19.37	2248	الأسكندرية
Behera	531792	25.41	20932	-	-	-	531792	25.41	20932	البحيرة
Gharbia	57975	22.14	2618	-	-	-	57975	22.14	2618	الغربية
Sharkia	27978	26.52	1055	-	-	-	27978	26.52	1055	الشرقية
Menoufia	323339	25.93	12471	-	-	-	323339	25.93	12471	المنوفية
Qalyoubia	20703	24.50	845	-	-	-	20703	24.50	845	القليوبية
Lower Egypt	1005331	25.03	40169	-	-	-	1005331	25.03	40169	جملة الوجه البحرى
Giza	4406	22.03	200	-	-	-	4406	22.03	200	الجيزة
Beni Suef	14190	21.50	660	-	-	-	14190	21.50	660	بنى سويف
Middle Egypt	18596	21.62	860	-	-	-	18596	21.62	860	جملة مصر الوسطى
Luxor	100	16.67	6	-	-	-	100	16.67	6	الأقصر
Upper Egypt	100	16.67	6	-	-	-	100	16.67	6	جملة مصر العليا
Inside the valley	1024027	24.95	41035	-	-	-	1024027	24.95	41035	إجمالى داخل الوادى
New Valley	45340	22.67	2000	45340	22.67	2000	-	-	-	الوادى الجديد
Matruh	201691	18.93	10652	201691	18.93	10652	-	-	-	مطروح
Outside the valley	247031	19.53	12652	247031	19.53	12652	-	-	-	إجمالى خارج الوادى
Total	1271058	23.68	53687	247031	19.53	12652	1024027	24.95	41035	الإجمالى

* Land outside the zemam & Governorates outside the valley .

* أراضي خارج الزمام ومحافظات خارج الوادى.

Source : Economic Affairs Sector .

المصدر : قطاع الشؤون الاقتصادية.

تابع جدول (٢٦)

Table (26) Cont.

Area , Yield and Production of The Varieties

مساحة وإنتاجية وإنتاج محصول الذرة الشامية

Summer Maize (Corn) Crop, 2020

الصيفي (الصفراء) للأصناف عام ٢٠٢٠

Governorates	هجين فردي ٢٠٥٥ Single Hybrid 2055									المحافظات
	الإجمالي Total			أراضي جديدة * New Land			أراضي قديمة Old Land			
	الإنتاج (أردب)	الإنتاجية (أردب/فدان)	المساحة (فدان)	الإنتاج (أردب)	الإنتاجية (أردب/فدان)	المساحة (فدان)	الإنتاج (أردب)	الإنتاجية (أردب/فدان)	المساحة (فدان)	
	Prod. (Ardab)	Yield (Ard./Fed.)	Area (Fed.)	Prod. (Ardab)	Yield (Ard./Fed.)	Area (Fed.)	Prod. (Ardab)	Yield (Ard./Fed.)	Area (Fed.)	
Behera	219675	25.38	8654	-	-	-	219675	25.38	8654	البحيرة
Gharbia	10486	22.60	464	-	-	-	10486	22.60	464	الغربية
Dakahlia	56547	29.57	1912	-	-	-	56547	29.57	1912	الدقهلية
Sharkia	84409	25.86	3264	-	-	-	84409	25.86	3264	الشرقية
Menoufia	282796	26.25	10774	-	-	-	282796	26.25	10774	المنوفية
Qalyoubia	47399	24.50	1935	-	-	-	47399	24.50	1935	القليوبية
Lower Egypt	701312	25.97	27003	-	-	-	701312	25.97	27003	جملة الوجه البحرى
Giza	47685	22.02	2166	2067	21.99	94	45618	22.02	2072	الجيزة
Menia	164864	21.59	7637	-	-	-	164864	21.59	7637	المنيا
Middle Egypt	212549	21.68	9803	2067	21.99	94	210482	168.39	1250	جملة مصر الوسطى
Assuit	7580	18.35	413	7580	18.35	413	-	-	-	أسيوط
Suhag	27500	22.00	1250	-	-	-	27500	22.00	1250	سوهاج
Upper Egypt	35080	21.09	1663	7580	18.35	413	27500	22.00	1250	جملة مصر العليا
Inside the valley	948941	24.67	38469	9647	19.03	507	939294	31.84	29503	إجمالي داخل الوادى
Total	948941	24.67	38469	9647	19.03	507	939294	31.84	29503	الإجمالي

* Land outside the zemam .

* أراضي خارج الزمام .

Source : Economic Affairs Sector .

المصدر : قطاع الشؤون الاقتصادية.

تابع جدول (٢٦)

Table (26) Cont.

Area , Yield and Production of The Varieties

مساحة وإنتاجية وإنتاج محصول الذرة الشامية

Summer Maize (Corn) Crop, 2020

الصيفي (الصفراء) للأصناف عام ٢٠٢٠

Governorates	Single Hybrid 30 N 11 هجين فردى ٣٠ ن ١١									المحافظات
	الإجمالي Total			أراضي جديدة * New Land			أراضي قديمة Old Land			
	الإنتاج (أردب)	الإنتاجية (أردب/فدان)	المساحة (فدان)	الإنتاج (أردب)	الإنتاجية (أردب/فدان)	المساحة (فدان)	الإنتاج (أردب)	الإنتاجية (أردب/فدان)	المساحة (فدان)	
	Prod. (Ardab)	Yield (Ard./Fed.)	Area (Fed.)	Prod. (Ardab)	Yield (Ard./Fed.)	Area (Fed.)	Prod. (Ardab)	Yield (Ard./Fed.)	Area (Fed.)	
Behera	368025	25.77	14280	19956	25.07	796	348069	25.81	13484	البحيرة
Gharbia	9306	22.00	423	-	-	-	9306	22.00	423	الغربية
Ismailia	27660	23.05	1200	-	-	-	27660	23.05	1200	الإسماعيلية
Menoufia	260190	25.92	10037	-	-	-	260190	25.92	10037	المنوفية
Qalyoubia	29003	24.58	1180	-	-	-	29003	24.58	1180	القليوبية
Lower Egypt	694184	25.60	27120	19956	25.07	796	674228	25.61	26324	جملة الوجه البحرى
Menia	80200	21.69	3698	-	-	-	80200	21.69	3698	المنيا
Middle Egypt	80200	21.69	3698	-	-	-	80200	21.69	3698	جملة مصر الوسطى
Luxor	150	16.67	9	-	-	-	150	16.67	9	الأقصر
Upper Egypt	150	16.67	9	-	-	-	150	16.67	9	جملة مصر العليا
Inside the valley	774534	25.13	30827	19956	25.07	796	754578	25.13	30031	إجمالي داخل الوادى
New Valley	36272	22.67	1600	36272	22.67	1600	-	-	-	الوادى الجديد
Outside the valley	36272	22.67	1600	36272	22.67	1600	-	-	-	إجمالي خارج الوادى
Total	810806	25.00	32427	56228	23.47	2396	754578	25.13	30031	الإجمالي

Governorates	Single Hybrid 155 هجين فردى ١٥٥									المحافظات
	الإجمالي Total			أراضي جديدة * New Land			أراضي قديمة Old Land			
	الإنتاج (أردب)	الإنتاجية (أردب/فدان)	المساحة (فدان)	الإنتاج (أردب)	الإنتاجية (أردب/فدان)	المساحة (فدان)	الإنتاج (أردب)	الإنتاجية (أردب/فدان)	المساحة (فدان)	
	Prod. (Ardab)	Yield (Ard./Fed.)	Area (Fed.)	Prod. (Ardab)	Yield (Ard./Fed.)	Area (Fed.)	Prod. (Ardab)	Yield (Ard./Fed.)	Area (Fed.)	
Alexandria	49647	19.00	2613	49647	19.00	2613	-	-	-	الأسكندرية
Upper Egypt	49647	19.00	2613	49647	19.00	2613	-	-	-	جملة مصر العليا
Inside the valley	49647	19.00	2613	49647	19.00	2613	-	-	-	إجمالي داخل الوادى
Total	49647	19.00	2613	49647	19.00	2613	-	-	-	الإجمالي

* Land outside the zemam & Governorates outside the valley .

* أراضي خارج الزمام ومحافظات خارج الوادى.

Source : Economic Affairs Sector .

المصدر : قطاع الشؤون الاقتصادية.

تابع جدول (٢٦)

Table (26) Cont.

Area , Yield and Production of The Varieties

مساحة وإنتاجية وإنتاج محصول الذرة الشامية

Summer Maize (Corn) Crop, 2020

الصيفي (الصفراء) للأصناف عام ٢٠٢٠

Governorates	هجين فردى ١٦٧ Single Hybrid 167									المحافظات
	الإجمالي Total			أراضي جديدة New Land			أراضي قديمة Old Land			
	الإنتاج (أردب)	الإنتاجية (أردب/فدان)	المساحة (فدان)	الإنتاج (أردب)	الإنتاجية (أردب/فدان)	المساحة (فدان)	الإنتاج (أردب)	الإنتاجية (أردب/فدان)	المساحة (فدان)	
	Prod. (Ardab)	Yield (Ard./Fed.)	Area (Fed.)	Prod. (Ardab)	Yield (Ard./Fed.)	Area (Fed.)	Prod. (Ardab)	Yield (Ard./Fed.)	Area (Fed.)	
Behera	21590	21.59	1000	-	-	-	21590	21.59	1000	البحيرة
Lower Egypt	21590	21.59	1000	-	-	-	21590	21.59	1000	جملة الوجه البحرى
Inside the valley	21590	21.59	1000	-	-	-	21590	21.59	1000	إجمالي داخل الوادى
Total	21590	21.59	1000	-	-	-	21590	21.59	1000	الإجمالي

Governorates	هجين فردى ١٦٢ Single Hybrid 162									المحافظات
	الإجمالي Total			أراضي جديدة* New Land			أراضي قديمة Old Land			
	الإنتاج (أردب)	الإنتاجية (أردب/فدان)	المساحة (فدان)	الإنتاج (أردب)	الإنتاجية (أردب/فدان)	المساحة (فدان)	الإنتاج (أردب)	الإنتاجية (أردب/فدان)	المساحة (فدان)	
	Prod. (Ardab)	Yield (Ard./Fed.)	Area (Fed.)	Prod. (Ardab)	Yield (Ard./Fed.)	Area (Fed.)	Prod. (Ardab)	Yield (Ard./Fed.)	Area (Fed.)	
Noubaria	187484	26.98	6950	187484	26.98	6950	-	-	-	النوبارية
Outside the valley	187484	26.98	6950	187484	26.98	6950	-	-	-	إجمالي خارج الوادى
Total	187484	26.98	6950	187484	26.98	6950	-	-	-	الإجمالي

Governorates	هجين فردى ١٦٦ Single Hybrid 166									المحافظات
	الإجمالي Total			أراضي جديدة* New Land			أراضي قديمة Old Land			
	الإنتاج (أردب)	الإنتاجية (أردب/فدان)	المساحة (فدان)	الإنتاج (أردب)	الإنتاجية (أردب/فدان)	المساحة (فدان)	الإنتاج (أردب)	الإنتاجية (أردب/فدان)	المساحة (فدان)	
	Prod. (Ardab)	Yield (Ard./Fed.)	Area (Fed.)	Prod. (Ardab)	Yield (Ard./Fed.)	Area (Fed.)	Prod. (Ardab)	Yield (Ard./Fed.)	Area (Fed.)	
Noubaria	237021	27.05	8763	237021	27.05	8763	-	-	-	النوبارية
Outside the valley	237021	27.05	8763	237021	27.05	8763	-	-	-	إجمالي خارج الوادى
Total	237021	27.05	8763	237021	27.05	8763	-	-	-	الإجمالي

* Governorates outside the valley .

* محافظات خارج الوادى.

Source : Economic Affairs Sector .

المصدر : قطاع الشؤون الاقتصادية.

تابع جدول (٢٦)

Table (26) Cont.

Area , Yield and Production of The Varieties
Summer Maize (Corn) Crop, 2020

مساحة وإنتاجية وإنتاج محصول الذرة الشامية
الصيفي (الصفراء) للأصناف عام ٢٠٢٠

Governorates	هجين فردي ٦٢/٣٠ Single Hybrid 30/62									المحافظات
	الإجمالي Total			أراضي جديدة New Land			أراضي قديمة Old Land			
	الإنتاج (أردب)	الإنتاجية (أردب/فدان)	المساحة (فدان)	الإنتاج (أردب)	الإنتاجية (أردب/فدان)	المساحة (فدان)	الإنتاج (أردب)	الإنتاجية (أردب/فدان)	المساحة (فدان)	
	Prod. (Ardab)	Yield (Ard./Fed.)	Area (Fed.)	Prod. (Ardab)	Yield (Ard./Fed.)	Area (Fed.)	Prod. (Ardab)	Yield (Ard./Fed.)	Area (Fed.)	
Sharkia	204349	26.43	7731	4443	22.90	194	199906	26.52	7537	الشرقية
Ismailia	11524	21.95	525	-	-	-	11524	21.95	525	الإسماعيلية
Lower Egypt	215873	26.15	8256	4443	22.90	194	211430	26.23	8062	جملة الوجه البحرى
Inside the valley	215873	26.15	8256	4443	22.90	194	211430	26.23	8062	إجمالى داخل الوادى
Total	215873	26.15	8256	4443	22.90	194	211430	26.23	8062	الإجمالي

Governorates	هجين فردي ٩٩ Single Hybrid D 99									المحافظات
	الإجمالي Total			أراضي جديدة New Land			أراضي قديمة Old Land			
	الإنتاج (أردب)	الإنتاجية (أردب/فدان)	المساحة (فدان)	الإنتاج (أردب)	الإنتاجية (أردب/فدان)	المساحة (فدان)	الإنتاج (أردب)	الإنتاجية (أردب/فدان)	المساحة (فدان)	
	Prod. (Ardab)	Yield (Ard./Fed.)	Area (Fed.)	Prod. (Ardab)	Yield (Ard./Fed.)	Area (Fed.)	Prod. (Ardab)	Yield (Ard./Fed.)	Area (Fed.)	
Beni Suf	3962	19.81	200	3962	19.81	200	-	-	-	بنى سويف
Menia	25182	21.69	1161	-	-	-	25182	21.69	1161	المنيا
Middle Egypt	29144	21.41	1361	3962	19.81	200	25182	21.69	1161	جملة مصر الوسطى
Inside the valley	29144	21.41	1361	3962	19.81	200	25182	21.69	1161	إجمالى داخل الوادى
Total	29144	21.41	1361	3962	19.81	200	25182	21.69	1161	الإجمالي

Governorates	هجين فردي ٨٤م٣٠ Single Hybrid 30M84									المحافظات
	الإجمالي Total			أراضي جديدة * New Land			أراضي قديمة Old Land			
	الإنتاج (أردب)	الإنتاجية (أردب/فدان)	المساحة (فدان)	الإنتاج (أردب)	الإنتاجية (أردب/فدان)	المساحة (فدان)	الإنتاج (أردب)	الإنتاجية (أردب/فدان)	المساحة (فدان)	
	Prod. (Ardab)	Yield (Ard./Fed.)	Area (Fed.)	Prod. (Ardab)	Yield (Ard./Fed.)	Area (Fed.)	Prod. (Ardab)	Yield (Ard./Fed.)	Area (Fed.)	
Sharkia	15477	26.50	584	-	-	-	15477	26.50	584	الشرقية
Ismailia	18077	22.10	818	9479	21.30	445	8598	23.05	373	الإسماعيلية
Qalyoubia	26583	24.50	1085	-	-	-	26583	24.50	1085	القليوبية
Lower Egypt	60137	24.18	2487	9479	21.30	445	50658	24.81	2042	جملة الوجه البحرى
Beni Suf	35518	21.50	1652	-	-	-	35518	21.50	1652	بنى سويف
Middle Egypt	35518	21.50	1652	-	-	-	35518	21.50	1652	جملة مصر الوسطى
Inside the valley	95655	23.11	4139	9479	21.30	445	86176	23.33	3694	إجمالى داخل الوادى
Total	95655	23.11	4139	9479	21.30	445	86176	23.33	3694	الإجمالي

* Land outside the zemam .

* أراضي خارج الزمام .

Source : Economic Affairs Sector .

المصدر : قطاع الشؤون الاقتصادية.

تابع جدول (٢٦)

Table (26) Cont.

Area , Yield and Production of The Varieties

مساحة وإنتاجية وإنتاج محصول الذرة الشامية

Summer Maize (Corn) Crop, 2020

الصيفي (الصفراء) للأصناف عام ٢٠٢٠

Governorates	هجين فردي ٣٠٨٤ Single Hybrid 3084									المحافظات
	الإجمالي Total			أراضي جديدة * New Land			أراضي قديمة Old Land			
	الإنتاج (أردب)	الإنتاجية (أردب/فدان)	المساحة (فدان)	الإنتاج (أردب)	الإنتاجية (أردب/فدان)	المساحة (فدان)	الإنتاج (أردب)	الإنتاجية (أردب/فدان)	المساحة (فدان)	
	Prod. (Ardab)	Yield (Ard./Fed.)	Area (Fed.)	Prod. (Ardab)	Yield (Ard./Fed.)	Area (Fed.)	Prod. (Ardab)	Yield (Ard./Fed.)	Area (Fed.)	
Behera	198114	26.50	7476	-	-	-	198114	26.50	7476	البحيرة
Gharbia	37930	22.31	1700	-	-	-	37930	22.31	1700	الغربية
Dakahlia	339763	29.11	11672	18200	26.00	700	321563	29.31	10972	الدقهلية
Menoufia	150046	25.89	5795	-	-	-	150046	25.89	5795	المنوفية
Lower Egypt	725853	27.24	26643	18200	26.00	700	707653	27.28	25943	جملة الوجه البحرى
Menia	54008	21.69	2490	-	-	-	54008	21.69	2490	المنيا
Middle Egypt	54008	21.69	2490	-	-	-	54008	21.69	2490	جملة مصر الوسطى
Inside the valley	779861	26.77	29133	18200	26.00	700	761661	26.79	28433	إجمالي داخل الوادى
Total	779861	26.77	29133	18200	26.00	700	761661	26.79	28433	الإجمالي

Governorates	هجين فردي ٣٧ / ٣٧ Single Hybrid 37 / 37									المحافظات
	الإجمالي Total			أراضي جديدة * New Land			أراضي قديمة Old Land			
	الإنتاج (أردب)	الإنتاجية (أردب/فدان)	المساحة (فدان)	الإنتاج (أردب)	الإنتاجية (أردب/فدان)	المساحة (فدان)	الإنتاج (أردب)	الإنتاجية (أردب/فدان)	المساحة (فدان)	
	Prod. (Ardab)	Yield (Ard./Fed.)	Area (Fed.)	Prod. (Ardab)	Yield (Ard./Fed.)	Area (Fed.)	Prod. (Ardab)	Yield (Ard./Fed.)	Area (Fed.)	
Behera	13632	24.00	568	13632	24.00	568	-	-	-	البحيرة
Menoufia	77760	25.92	3000	-	-	-	77760	25.92	3000	المنوفية
Lower Egypt	91392	25.61	3568	13632	24.00	568	77760	25.92	3000	جملة الوجه البحرى
Inside the valley	91392	25.61	3568	13632	24.00	568	77760	25.92	3000	إجمالي داخل الوادى
Total	91392	25.61	3568	13632	24.00	568	77760	25.92	3000	الإجمالي

* Land outside the zemam .

* أراضي خارج الزمام .

Source : Economic Affairs Sector .

المصدر : قطاع الشؤون الاقتصادية.

تابع جدول (٢٦)

Table (26) Cont.

Area , Yield and Production of The Varieties

مساحة وإنتاجية وإنتاج محصول الذرة الشامية

Summer Maize (Corn) Crop, 2020

الصيفي (الصفراء) للأصناف عام ٢٠٢٠

Governorates	هجين فردى ١٦٩ Single Hybrid 169									المحافظات
	الإجمالي Total			أراضي جديدة New Land			أراضي قديمة Old Land			
	الإنتاج (أردب)	الإنتاجية (أردب/فدان)	المساحة (فدان)	الإنتاج (أردب)	الإنتاجية (أردب/فدان)	المساحة (فدان)	الإنتاج (أردب)	الإنتاجية (أردب/فدان)	المساحة (فدان)	
	Prod. (Ardab)	Yield (Ard./Fed.)	Area (Fed.)	Prod. (Ardab)	Yield (Ard./Fed.)	Area (Fed.)	Prod. (Ardab)	Yield (Ard./Fed.)	Area (Fed.)	
Menia	16723	21.69	771	-	-	-	16723	21.69	771	المنيا
Middle Egypt	16723	21.69	771	-	-	-	16723	21.69	771	جملة مصر الوسطى
Inside the valley	16723	21.69	771	-	-	-	16723	21.69	771	إجمالي داخل الوادي
Total	16723	21.69	771	-	-	-	16723	21.69	771	الإجمالي

Governorates	هجين فردى ٣٤٣٣ Single Hybrid 3433									المحافظات
	الإجمالي Total			أراضي جديدة New Land			أراضي قديمة Old Land			
	الإنتاج (أردب)	الإنتاجية (أردب/فدان)	المساحة (فدان)	الإنتاج (أردب)	الإنتاجية (أردب/فدان)	المساحة (فدان)	الإنتاج (أردب)	الإنتاجية (أردب/فدان)	المساحة (فدان)	
	Prod. (Ardab)	Yield (Ard./Fed.)	Area (Fed.)	Prod. (Ardab)	Yield (Ard./Fed.)	Area (Fed.)	Prod. (Ardab)	Yield (Ard./Fed.)	Area (Fed.)	
Behera	95094	23.09	4119	-	-	-	95094	23.09	4119	البحيرة
Gharbia	11300	22.60	500	-	-	-	11300	22.60	500	الغربية
Menoufia	64800	25.92	2500	-	-	-	64800	25.92	2500	المنوفية
Lower Egypt	171194	24.05	7119	-	-	-	171194	24.05	7119	جملة الوجه البحرى
Giza	9914	22.03	450	-	-	-	9914	22.03	450	الجيزة
Middle Egypt	9914	22.03	450	-	-	-	9914	22.03	450	جملة مصر الوسطى
Inside the valley	171194	24.05	7119	-	-	-	181108	23.93	7569	إجمالي داخل الوادي
Total	171194	24.05	7119	-	-	-	181108	23.93	7569	الإجمالي

Governorates	هجين فردى شمس Single Hybrid Shams									المحافظات
	الإجمالي Total			أراضي جديدة * New Land			أراضي قديمة Old Land			
	الإنتاج (أردب)	الإنتاجية (أردب/فدان)	المساحة (فدان)	الإنتاج (أردب)	الإنتاجية (أردب/فدان)	المساحة (فدان)	الإنتاج (أردب)	الإنتاجية (أردب/فدان)	المساحة (فدان)	
	Prod. (Ardab)	Yield (Ard./Fed.)	Area (Fed.)	Prod. (Ardab)	Yield (Ard./Fed.)	Area (Fed.)	Prod. (Ardab)	Yield (Ard./Fed.)	Area (Fed.)	
Giza	8412	22.14	380	3958	21.99	180	4454	22.27	200	الجيزة
Middle Egypt	8412	22.14	380	3958	21.99	180	4454	22.27	200	جملة مصر الوسطى
Inside the valley	8412	22.14	380	3958	21.99	180	4454	22.27	200	إجمالي داخل الوادي
Total	8412	22.14	380	3958	21.99	180	4454	22.27	200	الإجمالي

* Land outside the zemam .

* أراضي خارج الزمام .

Source : Economic Affairs Sector .

المصدر : قطاع الشؤون الاقتصادية.

تابع جدول (٢٦)

Table (26) Cont.

Area , Yield and Production of The Varieties
Summer Maize (Corn) Crop, 2020

مساحة وإنتاجية وإنتاج محصول الذرة الشامية
الصيفي (الصفراء) للأصناف عام ٢٠٢٠

Governorates	هجين فردى ١٠٠٥ Single Hybrid 1005									المحافظات
	الإجمالي Total			أراضي جديدة * New Land			أراضي قديمة Old Land			
	الإنتاج (أردب)	الإنتاجية (أردب/فدان)	المساحة (فدان)	الإنتاج (أردب)	الإنتاجية (أردب/فدان)	المساحة (فدان)	الإنتاج (أردب)	الإنتاجية (أردب/فدان)	المساحة (فدان)	
	Prod. (Ardab)	Yield (Ard./Fed.)	Area (Fed.)	Prod. (Ardab)	Yield (Ard./Fed.)	Area (Fed.)	Prod. (Ardab)	Yield (Ard./Fed.)	Area (Fed.)	
Behera	65837	22.59	2914	-	-	-	65837	22.59	2914	البحيرة
Sharkia	66705	23.77	2806	-	-	-	66705	23.77	2806	الشرقية
Ismailia	142099	22.99	6180	4260	21.30	200	137839	23.05	5980	الإسماعيلية
Menoufia	52627	25.90	2032	-	-	-	52627	25.90	2032	المنوفية
Lower Egypt	327268	23.49	13932	4260	21.30	200	323008	23.52	13732	جملة الوجه البحرى
Beni Suef	7924	19.81	400	7924	19.81	400	-	-	-	بنى سويف
Fayoum	17121	21.35	802	-	-	-	17121	21.35	802	الفيوم
Middle Egypt	25045	20.84	1202	7924	19.81	400	17121	21.35	802	جملة مصر الوسطى
Qena	1784	16.52	108	-	-	-	1784	16.52	108	قنا
Upper Egypt	1784	16.52	108	-	-	-	1784	16.52	108	جملة مصر العليا
Inside the valley	354097	23.23	15242	12184	20.31	600	341913	23.35	14642	إجمالي داخل الوادى
Total	354097	23.23	15242	12184	20.31	600	341913	23.35	14642	الإجمالي

Governorates	هجين فردى ٢٥٤ Single Hybrid 254									المحافظات
	الإجمالي Total			أراضي جديدة * New Land			أراضي قديمة Old Land			
	الإنتاج (أردب)	الإنتاجية (أردب/فدان)	المساحة (فدان)	الإنتاج (أردب)	الإنتاجية (أردب/فدان)	المساحة (فدان)	الإنتاج (أردب)	الإنتاجية (أردب/فدان)	المساحة (فدان)	
	Prod. (Ardab)	Yield (Ard./Fed.)	Area (Fed.)	Prod. (Ardab)	Yield (Ard./Fed.)	Area (Fed.)	Prod. (Ardab)	Yield (Ard./Fed.)	Area (Fed.)	
Qalyoubia	10871	25.28	430	-	-	-	10871	25.28	430	القليوبية
Upper Egypt	10871	25.28	430	-	-	-	10871	25.28	430	جملة مصر العليا
Inside the valley	10871	25.28	430	-	-	-	10871	25.28	430	إجمالي داخل الوادى
Total	10871	25.28	430	-	-	-	10871	25.28	430	الإجمالي

Governorates	هجين فردى ٣٠ ك ٨ Single Hybrid 30 k 8									المحافظات
	الإجمالي Total			أراضي جديدة * New Land			أراضي قديمة Old Land			
	الإنتاج (أردب)	الإنتاجية (أردب/فدان)	المساحة (فدان)	الإنتاج (أردب)	الإنتاجية (أردب/فدان)	المساحة (فدان)	الإنتاج (أردب)	الإنتاجية (أردب/فدان)	المساحة (فدان)	
	Prod. (Ardab)	Yield (Ard./Fed.)	Area (Fed.)	Prod. (Ardab)	Yield (Ard./Fed.)	Area (Fed.)	Prod. (Ardab)	Yield (Ard./Fed.)	Area (Fed.)	
Alexandria	3130	19.56	160	3130	19.56	160	-	-	-	الأسكندرية
Lower Egypt	3130	19.56	160	3130	19.56	160	-	-	-	جملة الوجه البحرى
Inside the valley	3130	19.56	160	3130	19.56	160	-	-	-	إجمالي داخل الوادى
Total	3130	19.56	160	3130	19.56	160	-	-	-	الإجمالي

* Land outside the zemam .

* أراضي خارج الزمام .

Source : Economic Affairs Sector .

المصدر : قطاع الشؤون الاقتصادية.

تابع جدول (٢٦)

Table (26) Cont.

Area , Yield and Production of The Varieties
Summer Maize (Corn) Crop, 2020

مساحة وإنتاجية وإنتاج محصول الذرة الشامية
الصيفي (الصفراء) للأصناف عام ٢٠٢٠

Governorates	هجين فردى ٦٥٤ Single Hybrid 654									المحافظات
	الإجمالي Total			أراضي جديدة New Land			أراضي قديمة Old Land			
	الإنتاج (أردب)	الإنتاجية (أردب/فدان)	المساحة (فدان)	الإنتاج (أردب)	الإنتاجية (أردب/فدان)	المساحة (فدان)	الإنتاج (أردب)	الإنتاجية (أردب/فدان)	المساحة (فدان)	
	Prod. (Ardab)	Yield (Ard./Fed.)	Area (Fed.)	Prod. (Ardab)	Yield (Ard./Fed.)	Area (Fed.)	Prod. (Ardab)	Yield (Ard./Fed.)	Area (Fed.)	
Behera	11547	23.61	489	-	-	-	11547	23.61	489	البحيرة
Gharbia	20294	22.13	917	-	-	-	20294	22.13	917	الغربية
Sharkia	110569	26.52	4169	-	-	-	110569	26.52	4169	الشرقية
Qalyoubia	15315	24.50	625	-	-	-	15315	24.50	625	القليوبية
Lower Egypt	157725	25.44	6200	-	-	-	157725	25.44	6200	جملة الوجه البحرى
Qena	320	16.00	20	-	-	-	320	16.00	20	قنا
Upper Egypt	320	16.00	20	-	-	-	320	16.00	20	جملة مصر العليا
Inside the valley	158045	25.41	6220	-	-	-	158045	25.41	6220	إجمالي داخل الوادى
Total	158045	25.41	6220	-	-	-	158045	25.41	6220	الإجمالي

Governorates	هاى تك ٢٠٨٨ Hi-tech 2088									المحافظات
	الإجمالي Total			أراضي جديدة * New Land			أراضي قديمة Old Land			
	الإنتاج (أردب)	الإنتاجية (أردب/فدان)	المساحة (فدان)	الإنتاج (أردب)	الإنتاجية (أردب/فدان)	المساحة (فدان)	الإنتاج (أردب)	الإنتاجية (أردب/فدان)	المساحة (فدان)	
	Prod. (Ardab)	Yield (Ard./Fed.)	Area (Fed.)	Prod. (Ardab)	Yield (Ard./Fed.)	Area (Fed.)	Prod. (Ardab)	Yield (Ard./Fed.)	Area (Fed.)	
Behera	67940	23.95	2837	-	-	-	67940	23.95	2837	البحيرة
Sharkia	4914	26.00	189	-	-	-	4914	26.00	189	الشرقية
Menoufia	27610	22.00	1255	-	-	-	27610	22.00	1255	المنوفية
Lower Egypt	100464	23.47	4281	-	-	-	100464	23.47	4281	جملة الوجه البحرى
Assuit	6516	18.00	362	6516	18.00	362	-	-	-	أسيوط
Upper Egypt	6516	18.00	362	6516	18.00	362	-	-	-	جملة مصر العليا
Inside the valley	106980	23.04	4643	6516	18.00	362	100464	23.47	4281	إجمالي داخل الوادى
Total	106980	23.04	4643	6516	18.00	362	100464	23.47	4281	الإجمالي

* Land outside the zemam .

* أراضي خارج الزمام .

Source : Economic Affairs Sector .

المصدر : قطاع الشؤون الاقتصادية.

تابع جدول (٢٦)

Table (26) Cont.

Area , Yield and Production of The Varieties
Summer Maize (Corn) Crop, 2020

مساحة وإنتاجية وإنتاج محصول الذرة الشامي
الصيفي (الصفراء) للأصناف عام ٢٠٢٠

Governorates	هجين فردى ٢٠٦٢ Single Hybrid 2062									المحافظات
	الإجمالي Total			أراضي جديدة New Land			أراضي قديمة Old Land			
	الإنتاج (أردب)	الإنتاجية (أردب/فدان)	المساحة (فدان)	الإنتاج (أردب)	الإنتاجية (أردب/فدان)	المساحة (فدان)	الإنتاج (أردب)	الإنتاجية (أردب/فدان)	المساحة (فدان)	
	Prod. (Ardab)	Yield (Ard./Fed.)	Area (Fed.)	Prod. (Ardab)	Yield (Ard./Fed.)	Area (Fed.)	Prod. (Ardab)	Yield (Ard./Fed.)	Area (Fed.)	
Sharkia	14957	26.52	564	-	-	-	14957	26.52	564	الشرقية
Upper Egypt	14957	26.52	564	-	-	-	14957	26.52	564	جملة مصر العليا
Inside the valley	14957	26.52	564	-	-	-	14957	26.52	564	إجمالي داخل الوادي
Total	14957	26.52	564	-	-	-	14957	26.52	564	الإجمالي

Governorates	هجين فردى ١٨٧ Single Hybrid 187									المحافظات
	الإجمالي Total			أراضي جديدة * New Land			أراضي قديمة Old Land			
	الإنتاج (أردب)	الإنتاجية (أردب/فدان)	المساحة (فدان)	الإنتاج (أردب)	الإنتاجية (أردب/فدان)	المساحة (فدان)	الإنتاج (أردب)	الإنتاجية (أردب/فدان)	المساحة (فدان)	
	Prod. (Ardab)	Yield (Ard./Fed.)	Area (Fed.)	Prod. (Ardab)	Yield (Ard./Fed.)	Area (Fed.)	Prod. (Ardab)	Yield (Ard./Fed.)	Area (Fed.)	
Noubaria	130222	26.88	4844	130222	26.88	4844	-	-	-	النوبارية
Outside the valley	130222	26.88	4844	130222	26.88	4844	-	-	-	إجمالي خارج الوادي
Total	130222	26.88	4844	130222	26.88	4844	-	-	-	الإجمالي

Governorates	أصناف أخرى Others									المحافظات
	الإجمالي Total			أراضي جديدة New Land			أراضي قديمة Old Land			
	الإنتاج (أردب)	الإنتاجية (أردب/فدان)	المساحة (فدان)	الإنتاج (أردب)	الإنتاجية (أردب/فدان)	المساحة (فدان)	الإنتاج (أردب)	الإنتاجية (أردب/فدان)	المساحة (فدان)	
	Prod. (Ardab)	Yield (Ard./Fed.)	Area (Fed.)	Prod. (Ardab)	Yield (Ard./Fed.)	Area (Fed.)	Prod. (Ardab)	Yield (Ard./Fed.)	Area (Fed.)	
Luxor	83	16.60	5	-	-	-	83	16.60	5	الأقصر
Upper Egypt	83	16.60	5	-	-	-	83	16.60	5	جملة مصر العليا
Inside the valley	83	16.60	5	-	-	-	83	16.60	5	إجمالي داخل الوادي
Total	83	16.60	5	-	-	-	83	16.60	5	الإجمالي

* Governorates outside the valley .

*محافظات خارج الوادي.

Source : Economic Affairs Sector .

المصدر : قطاع الشؤون الاقتصادية.

Table (26) Cont.

Area , Yield and Production of The Varieties

مساحة وإنتاجية وإنتاج محصول الذرة الشامية

Summer Maize (Corn) Crop, 2020

الصيفي (الصفراء) للأصناف عام ٢٠٢٠

Governorates	هجين فردى ١٧٦ Single Hybrid 176									المحافظات
	الإجمالي Total			أراضي جديدة * New Land			أراضي قديمة Old Land			
	الإنتاج (أردب)	الإنتاجية (أردب/فدان)	المساحة (فدان)	الإنتاج (أردب)	الإنتاجية (أردب/فدان)	المساحة (فدان)	الإنتاج (أردب)	الإنتاجية (أردب/فدان)	المساحة (فدان)	
	Prod. (Ardab)	Yield (Ard./Fed.)	Area (Fed.)	Prod. (Ardab)	Yield (Ard./Fed.)	Area (Fed.)	Prod. (Ardab)	Yield (Ard./Fed.)	Area (Fed.)	
Alexandria	1930	19.30	100	-	-	-	1930	19.30	100	الأسكندرية
Behera	42590	24.06	1770	-	-	-	42590	24.06	1770	البحيرة
Sharkia	15031	24.64	610	1702	24.31	70	13329	24.68	540	الشرقية
Ismailia	4404	19.40	227	4404	19.40	227	-	-	-	الإسماعيلية
Qalyoubia	25041	24.50	1022	-	-	-	25041	24.50	1022	القليوبية
Lower Egypt	88996	23.87	3729	6106	20.56	297	82890	24.15	3432	جملة الوجه البحرى
Luxor	250	16.67	15	-	-	-	250	16.67	15	الأقصر
Upper Egypt	250	16.67	15	-	-	-	250	16.67	15	جملة مصر العليا
Inside the valley	89246	23.84	3744	6106	20.56	297	83140	24.12	3447	إجمالى داخل الوادى
Noubaria	402518	27.16	14818	402518	27.16	14818	-	-	-	النوبارية
Outside the valley	402518	27.16	14818	402518	27.16	14818	-	-	-	إجمالى خارج الوادى
Total	491764	26.49	18562	408624	27.03	15115	83140	24.12	3447	الإجمالى

Governorates	هجين فردى ١٧٨ Single Hybrid 178									المحافظات
	الإجمالي Total			أراضي جديدة * New Land			أراضي قديمة Old Land			
	الإنتاج (أردب)	الإنتاجية (أردب/فدان)	المساحة (فدان)	الإنتاج (أردب)	الإنتاجية (أردب/فدان)	المساحة (فدان)	الإنتاج (أردب)	الإنتاجية (أردب/فدان)	المساحة (فدان)	
	Prod. (Ardab)	Yield (Ard./Fed.)	Area (Fed.)	Prod. (Ardab)	Yield (Ard./Fed.)	Area (Fed.)	Prod. (Ardab)	Yield (Ard./Fed.)	Area (Fed.)	
Behera	648	24.00	27	-	-	-	648	24.00	27	البحيرة
Dakahlia	54518	30.46	1790	-	-	-	54518	30.46	1790	الدقهلية
Qalyoubia	4778	24.50	195	-	-	-	4778	24.50	195	القليوبية
Lower Egypt	59944	29.79	2012	-	-	-	59944	29.79	2012	جملة الوجه البحرى
Inside the valley	59944	29.79	2012	-	-	-	59944	29.79	2012	إجمالى داخل الوادى
Total	59944	29.79	2012	-	-	-	59944	29.79	2012	الإجمالى

* Land outside the zemam & Governorates outside the valley .

* أراضي خارج الزمام ومحافظات خارج الوادى.

Source : Economic Affairs Sector .

المصدر : قطاع الشؤون الاقتصادية.

تابع جدول (٢٦)

Table (26) Cont.

Area , Yield and Production of The Varieties

مساحة وإنتاجية وإنتاج محصول الذرة الشامية

Summer Maize (Corn) Crop, 2020

الصيفي (الصفراء) للأصناف عام ٢٠٢٠

Governorates	هجين ثلاثي ٣٦٠٠ Triple Hybrid 3600									المحافظات
	الإجمالي Total			أراضي جديدة New Land			أراضي قديمة Old Land			
	الإنتاج (أردب)	الإنتاجية (أردب/فدان)	المساحة (فدان)	الإنتاج (أردب)	الإنتاجية (أردب/فدان)	المساحة (فدان)	الإنتاج (أردب)	الإنتاجية (أردب/فدان)	المساحة (فدان)	
	Prod. (Ardab)	Yield (Ard./Fed.)	Area (Fed.)	Prod. (Ardab)	Yield (Ard./Fed.)	Area (Fed.)	Prod. (Ardab)	Yield (Ard./Fed.)	Area (Fed.)	
Alexandria	126720	19.80	6400	-	-	-	126720	19.80	6400	الأسكندرية
Behera	12660	25.32	500	-	-	-	12660	25.32	500	البحيرة
Upper Egypt	139380	20.20	6900	-	-	-	139380	20.20	6900	جملة مصر العليا
Inside the valley	139380	20.20	6900	-	-	-	139380	20.20	6900	إجمالي داخل الوادي
Total	139380	20.20	6900	-	-	-	139380	20.20	6900	الإجمالي

Governorates	بايونير ٦٢ Pioneer 62									المحافظات
	الإجمالي Total			أراضي جديدة * New Land			أراضي قديمة Old Land			
	الإنتاج (أردب)	الإنتاجية (أردب/فدان)	المساحة (فدان)	الإنتاج (أردب)	الإنتاجية (أردب/فدان)	المساحة (فدان)	الإنتاج (أردب)	الإنتاجية (أردب/فدان)	المساحة (فدان)	
	Prod. (Ardab)	Yield (Ard./Fed.)	Area (Fed.)	Prod. (Ardab)	Yield (Ard./Fed.)	Area (Fed.)	Prod. (Ardab)	Yield (Ard./Fed.)	Area (Fed.)	
Alexandria	3605	19.59	184	3605	19.59	184	-	-	-	الأسكندرية
Lower Egypt	3605	19.59	184	3605	19.59	184	-	-	-	جملة الوجه البحري
Inside the valley	3605	19.59	184	3605	19.59	184	-	-	-	إجمالي داخل الوادي
Total	3605	19.59	184	3605	19.59	184	-	-	-	الإجمالي

Governorates	هجين ثلاثي ٣٠٠ Triple Hybrid 300									المحافظات
	الإجمالي Total			أراضي جديدة * New Land			أراضي قديمة Old Land			
	الإنتاج (أردب)	الإنتاجية (أردب/فدان)	المساحة (فدان)	الإنتاج (أردب)	الإنتاجية (أردب/فدان)	المساحة (فدان)	الإنتاج (أردب)	الإنتاجية (أردب/فدان)	المساحة (فدان)	
	Prod. (Ardab)	Yield (Ard./Fed.)	Area (Fed.)	Prod. (Ardab)	Yield (Ard./Fed.)	Area (Fed.)	Prod. (Ardab)	Yield (Ard./Fed.)	Area (Fed.)	
Beni Suef	991	19.82	50	991	19.82	50	-	-	-	بنى سويف
Middle Egypt	991	19.82	50	991	19.82	50	-	-	-	جملة مصر الوسطى
Inside the valley	991	19.82	50	991	19.82	50	-	-	-	إجمالي داخل الوادي
Total	991	19.82	50	991	19.82	50	-	-	-	الإجمالي

* Land outside the zemam .

* أراضي خارج الزمام .

Source : Economic Affairs Sector .

المصدر : قطاع الشؤون الاقتصادية.

تابع جدول (٢٦)

Table (26) Cont.

Area , Yield and Production of The Varieties

مساحة وإنتاجية وإنتاج محصول الذرة الشامية

Summer Maize (Corn) Crop, 2020

الصيفي (الصفراء) للأصناف عام ٢٠٢٠

Governorates	هجين فردى ١٠٠٩ Single Hybrid 1009									المحافظات
	الإجمالي Total			أراضي جديدة New Land			أراضي قديمة Old Land			
	الإنتاج (أردب)	الإنتاجية (أردب/فدان)	المساحة (فدان)	الإنتاج (أردب)	الإنتاجية (أردب/فدان)	المساحة (فدان)	الإنتاج (أردب)	الإنتاجية (أردب/فدان)	المساحة (فدان)	
	Prod. (Ardab)	Yield (Ard./Fed.)	Area (Fed.)	Prod. (Ardab)	Yield (Ard./Fed.)	Area (Fed.)	Prod. (Ardab)	Yield (Ard./Fed.)	Area (Fed.)	
Qalyoubia	2324	24.46	95	-	-	-	2324	24.46	95	القليوبية
Lower Egypt	2324	24.46	95	-	-	-	2324	24.46	95	جملة الوجه البحرى
Inside the valley	2324	24.46	95	-	-	-	2324	24.46	95	إجمالى داخل الوادى
Total	2324	24.46	95	-	-	-	2324	24.46	95	الإجمالى

Governorates	بايونير ٤٤٤ Pioneer 444									المحافظات
	الإجمالي Total			أراضي جديدة * New Land			أراضي قديمة Old Land			
	الإنتاج (أردب)	الإنتاجية (أردب/فدان)	المساحة (فدان)	الإنتاج (أردب)	الإنتاجية (أردب/فدان)	المساحة (فدان)	الإنتاج (أردب)	الإنتاجية (أردب/فدان)	المساحة (فدان)	
	Prod. (Ardab)	Yield (Ard./Fed.)	Area (Fed.)	Prod. (Ardab)	Yield (Ard./Fed.)	Area (Fed.)	Prod. (Ardab)	Yield (Ard./Fed.)	Area (Fed.)	
Alexandria	2744	19.60	140	2744	19.60	140	-	-	-	الأسكندرية
Lower Egypt	2744	19.60	140	2744	19.60	140	-	-	-	جملة الوجه البحرى
Inside the valley	2744	19.60	140	2744	19.60	140	-	-	-	إجمالى داخل الوادى
Total	2744	19.60	140	2744	19.60	140	-	-	-	الإجمالى

Governorates	بايونير ٣٣٣ Pioneer 333									المحافظات
	الإجمالي Total			أراضي جديدة * New Land			أراضي قديمة Old Land			
	الإنتاج (أردب)	الإنتاجية (أردب/فدان)	المساحة (فدان)	الإنتاج (أردب)	الإنتاجية (أردب/فدان)	المساحة (فدان)	الإنتاج (أردب)	الإنتاجية (أردب/فدان)	المساحة (فدان)	
	Prod. (Ardab)	Yield (Ard./Fed.)	Area (Fed.)	Prod. (Ardab)	Yield (Ard./Fed.)	Area (Fed.)	Prod. (Ardab)	Yield (Ard./Fed.)	Area (Fed.)	
Alexandria	47973	19.39	2474	4449	19.60	227	43524	19.37	2247	الأسكندرية
Lower Egypt	47973	19.39	2474	4449	19.60	227	43524	19.37	2247	جملة الوجه البحرى
Inside the valley	47973	19.39	2474	4449	19.60	227	43524	19.37	2247	إجمالى داخل الوادى
Total	47973	19.39	2474	4449	19.60	227	43524	19.37	2247	الإجمالى

* Land outside the zemam .

* أراضي خارج الزمام .

Source : Economic Affairs Sector .

المصدر : قطاع الشؤون الاقتصادية.

Table (26) Cont.

Area , Yield and Production of The Varieties

مساحة وإنتاجية وإنتاج محصول الذرة الشامي

Summer Maize (Corn) Crop, 2020

الصفى (الصفراء) للأصناف عام ٢٠٢٠

Governorates	هجين ثلاثى ٣٥٢ Triple Hybrid 352									المحافظات
	الإجمالى Total			أراضى جديدة * New Land			أراضى قديمة Old Land			
	الإنتاج (أردب)	الإنتاجية (أردب/فدان)	المساحة (فدان)	الإنتاج (أردب)	الإنتاجية (أردب/فدان)	المساحة (فدان)	الإنتاج (أردب)	الإنتاجية (أردب/فدان)	المساحة (فدان)	
	Prod. (Ardab)	Yield (Ard./Fed.)	Area (Fed.)	Prod. (Ardab)	Yield (Ard./Fed.)	Area (Fed.)	Prod. (Ardab)	Yield (Ard./Fed.)	Area (Fed.)	
Behera	51340	25.04	2050	6010	23.85	252	45330	25.21	1798	البحيرة
Gharbia	16943	22.68	747	-	-	-	16943	22.68	747	الغربية
Kafr - El Sheikh	317076	24.87	12749	-	-	-	317076	24.87	12749	كفر الشيخ
Dakahlia	89363	29.48	3031	-	-	-	89363	29.48	3031	الدقهلية
Sharkia	94364	26.39	3576	1337	24.31	55	93027	26.42	3521	الشرقية
Ismailia	24375	21.72	1122	18151	21.30	852	6224	23.05	270	الإسماعيلية
Qalyoubia	21072	24.50	860	-	-	-	21072	24.50	860	القليوبية
Lower Egypt	614533	25.46	24135	25498	22.00	1159	589035	25.64	22976	جملة الوجه البحرى
Menia	39319	21.72	1810	7820	19.55	400	31499	22.34	1410	المنيا
Middle Egypt	39319	21.72	1810	7820	19.55	400	31499	22.34	1410	جملة مصر الوسطى
Aswan	210259	15.66	13423	169041	15.58	10848	41218	16.01	2575	أسوان
Upper Egypt	210259	15.66	13423	169041	15.58	10848	41218	16.01	2575	جملة مصر العليا
Inside the valley	864111	21.95	39368	202359	16.31	12407	661752	24.55	26961	إجمالى داخل الوادى
Total	864111	21.95	39368	202359	16.31	12407	661752	24.54	26961	الإجمالى

* Land outside the zemam & Governorates outside the valley .

* أراضى خارج الزمام ومحافظات خارج الوادى.

Source : Economic Affairs Sector .

المصدر : قطاع الشؤون الاقتصادية.

Table (26) Cont.

Area , Yield and Production of The Varieties
Summer Maize (Corn) Crop, 2020مساحة وإنتاجية وإنتاج محصول الذرة الشامية
الصيفي (الصفراء) للأصناف عام ٢٠٢٠

Governorates	هجين ثلاثي ٣٦٨ Triple Hybrid 368									المحافظات
	الإجمالي Total			أراضي جديدة * New Land			أراضي قديمة Old Land			
	الإنتاج (أردب)	الإنتاجية (أردب/فدان)	المساحة (فدان)	الإنتاج (أردب)	الإنتاجية (أردب/فدان)	المساحة (فدان)	الإنتاج (أردب)	الإنتاجية (أردب/فدان)	المساحة (فدان)	
	Prod. (Ardab)	Yield (Ard./Fed.)	Area (Fed.)	Prod. (Ardab)	Yield (Ard./Fed.)	Area (Fed.)	Prod. (Ardab)	Yield (Ard./Fed.)	Area (Fed.)	
Alexandria	198233	19.26	10290	89705	19.63	4570	108528	18.97	5720	الأسكندرية
Behera	30380	30.38	1000	-	-	-	30380	30.38	1000	البحيرة
Gharbia	198379	22.65	8758	-	-	-	198379	22.65	8758	الغربية
Sharkia	168236	26.04	6461	34253	24.31	1409	133983	26.52	5052	الشرقية
Menoufia	204207	25.91	7880	-	-	-	204207	25.91	7880	المنوفية
Qalyoubia	16638	23.91	696	-	-	-	16638	23.91	696	القليوبية
Lower Egypt	816073	23.26	35085	123958	20.73	5979	692115	23.78	29106	جملة الوجه البحرى
Inside the valley	816073	23.26	35085	123958	20.73	5979	692115	23.78	29106	إجمالي داخل الوادى
New Valley	21537	22.67	950	21537	22.67	950	-	-	-	الوادى الجديد
Noubaria	300852	26.76	11243	300852	26.76	11243	-	-	-	النوبارية
Outside the valley	322389	26.44	12193	322389	26.44	12193	-	-	-	إجمالي خارج الوادى
Total	1138462	24.08	47278	446347	24.56	18172	692115	23.78	29106	الإجمالي
Governorates	هجين ثلاثي ٣٦٠ Triple Hybrid 360									المحافظات
	الإجمالي Total			أراضي جديدة * New Land			أراضي قديمة Old Land			
	الإنتاج (أردب)	الإنتاجية (أردب/فدان)	المساحة (فدان)	الإنتاج (أردب)	الإنتاجية (أردب/فدان)	المساحة (فدان)	الإنتاج (أردب)	الإنتاجية (أردب/فدان)	المساحة (فدان)	
	Prod. (Ardab)	Yield (Ard./Fed.)	Area (Fed.)	Prod. (Ardab)	Yield (Ard./Fed.)	Area (Fed.)	Prod. (Ardab)	Yield (Ard./Fed.)	Area (Fed.)	
Alexandria	22540	19.60	1150	22540	19.60	1150	-	-	-	الأسكندرية
Dakahlia	110481	29.40	3758	-	-	-	110481	29.40	3758	الدقهلية
Sharkia	15196	26.52	573	-	-	-	15196	26.52	573	الشرقية
Ismailia	31413	22.45	1399	11782	21.38	551	19631	23.15	848	الإسماعيلية
Lower Egypt	179630	26.11	6880	34322	20.18	1701	145308	28.06	5179	جملة الوجه البحرى
Luxor	166	16.60	10	-	-	-	166	16.60	10	الأقصر
Upper Egypt	166	16.600	10	-	-	-	166	16.600	10	جملة مصر العليا
Inside the valley	179796	26.10	6890	34322	20.18	1701	145474	28.04	5189	إجمالي داخل الوادى
Noubaria	137561	26.85	5124	137561	26.85	5124	-	-	-	النوبارية
Outside the valley	137561	26.85	5124	137561	26.85	5124	-	-	-	إجمالي خارج الوادى
Total	317357	26.42	12014	171883	25.18	6825	145474	28.04	5189	الإجمالي

* Land outside the zemam & Governorates outside the valley .

* أراضي خارج الزمام ومحافظات خارج الوادى.

Source : Economic Affairs Sector .

المصدر : قطاع الشئون الاقتصادية.

جدول (٢٧)

Table (27)

Total Area , Yield and Production of
Nili Maize (White & Corn) Crop, 2020

إجمالي مساحة وإنتاجية وإنتاج

محصول الذرة الشامى النيلى (البيضاء والصفراء) عام ٢٠٢٠

Governorates	الإجمالى Total			أراضى جديدة * New Land			أراضى قديمة Old Land			المحافظات
	الإنتاج (طن)	الإنتاجية (طن/فدان)	المساحة (فدان)	الإنتاج (طن)	الإنتاجية (طن/فدان)	المساحة (فدان)	الإنتاج (طن)	الإنتاجية (طن/فدان)	المساحة (فدان)	
	Prod. (Ton)	Yield (Ton/Fed.)	Area (Fed.)	Prod. (Ton)	Yield (Ton/Fed.)	Area (Fed.)	Prod. (Ton)	Yield (Ton/Fed.)	Area (Fed.)	
Alexandria	3752	2.800	1340	417	2.799	149	3335	2.800	1191	الأسكندرية
Behera	36665	2.798	13104	-	-	-	36665	2.798	13104	البحيرة
Gharbia	6018	3.100	1941	-	-	-	6018	3.100	1941	الغربية
Dakahlia	147423	3.740	39417	-	-	-	147423	3.740	39417	الدقهلية
Sharkia	734	2.455	299	-	-	-	734	2.455	299	الشرقية
Ismailia	1485	2.077	715	1009	1.959	515	476	2.380	200	الإسماعيلية
Suez	1039	2.099	495	-	-	-	1039	2.099	495	السويس
Lower Egypt	197116	3.439	57311	1426	2.148	664	195690	3.455	56647	جملة الوجه البحرى
Giza	1512	2.520	600	-	-	-	1512	2.520	600	الجيزة
Beni Suef	91632	2.397	38225	-	-	-	91632	2.397	38225	بنى سويف
Fayoum	20222	1.847	10950	-	-	-	20222	1.847	10950	الفيوم
Middle Egypt	113366	2.278	49775	-	-	-	113366	2.278	49775	جملة مصر الوسطى
Qena	6661	1.006	6621	489	0.955	512	6172	1.010	6109	قنا
Luxor	2483	1.881	1320	50	1.667	30	2433	1.886	1290	الأقصر
Upper Egypt	9144	1.151	7941	539	0.994	542	8605	1.163	7399	جملة مصر العليا
Inside the valley	319626	2.779	115027	1965	1.629	1206	317661	2.791	113821	إجمالى داخل الوادى
New Valley	73585	3.357	21919	73585	3.357	21919	-	-	-	الوادى الجديد
North Sinai	3	0.750	4	3	0.750	4	-	-	-	شمال سيناء
Noubaria	90356	2.626	34408	90356	2.626	34408	-	-	-	النوبارية
Outside the valley	163944	2.910	56331	163944	2.910	56331	-	-	-	إجمالى خارج الوادى
Total	483570	2.822	171358	165909	2.884	57537	317661	2.791	113821	الإجمالى

* Land outside the zemam & Governorates outside the valley .

* أراضى خارج الزمام ومحافظات خارج الوادى.

Source : Economic Affairs Sector .

المصدر : قطاع الشؤون الاقتصادية.

تابع جدول (٢٧)

Table (27) Cont.

Total Area , Yield and Production of

إجمالي مساحة وإنتاجية وإنتاج

Nili Maize (White & Corn) Crop, 2020

محصول الذرة الشامى النيلى (البيضاء والصفراء) عام ٢٠٢٠

Governorates	الإجمالي Total			أراضي جديدة * New Land			أراضي قديمة Old Land			المحافظات
	الإنتاج (أردب)	الإنتاجية (أردب/فدان)	المساحة (فدان)	الإنتاج (أردب)	الإنتاجية (أردب/فدان)	المساحة (فدان)	الإنتاج (أردب)	الإنتاجية (أردب/فدان)	المساحة (فدان)	
	Prod. (Ardab)	Yield (Ard./Fed.)	Area (Fed.)	Prod. (Ardab)	Yield (Ard./Fed.)	Area (Fed.)	Prod. (Ardab)	Yield (Ard./Fed.)	Area (Fed.)	
Alexandria	26800	20.00	1340	2980	20.00	149	23820	20.00	1191	الأسكندرية
Behera	261892	19.99	13104	-	-	-	261892	19.99	13104	البحيرة
Gharbia	42985	22.15	1941	-	-	-	42985	22.15	1941	الغربية
Dakahlia	1053018	26.71	39417	-	-	-	1053018	26.71	39417	الدقهلية
Sharkia	5243	17.54	299	-	-	-	5243	17.54	299	الشرقية
Ismailia	10610	14.839	715	7210	14.00	515	3400	17.00	200	الإسماعيلية
Suez	7425	15.00	495	-	-	-	7425	15.00	495	السويس
Lower Egypt	1407973	24.57	57311	10190	15.35	664	1397783	24.68	56647	جملة الوجه البحرى
Giza	10800	18.00	600	-	-	-	10800	18.00	600	الجيزة
Beni Suef	654518	17.12	38225	-	-	-	654518	17.12	38225	بنى سويف
Fayoum	144442	13.19	10950	-	-	-	144442	13.19	10950	الفيوم
Middle Egypt	809760	16.27	49775	-	-	-	809760	16.27	49775	جملة مصر الوسطى
Qena	47575	7.19	6621	3492	6.82	512	44083	7.22	6109	قنا
Luxor	17739	13.44	1320	360	12.00	30	17379	13.47	1290	الأقصر
Upper Egypt	65314	8.22	7941	3852	7.11	542	61462	8.31	7399	جملة مصر العليا
Inside the valley	2283047	19.85	115027	14042	11.64	1206	2269005	19.93	113821	إجمالي داخل الوادى
New Valley	525607	23.98	21919	525607	23.98	21919	-	-	-	الوادى الجديد
North Sinai	19	4.750	4	19	4.75	4	-	-	-	شمال سيناء
Noubaria	645403	18.76	34408	645403	18.76	34408	-	-	-	النوبارية
Outside the valley	1171029	20.79	56331	1171029	20.79	56331	-	-	-	إجمالي خارج الوادى
Total	3454076	20.16	171358	1185071	20.60	57537	2269005	19.93	113821	الإجمالي

* Land outside the zemam & Governorates outside the valley .

* أراضي خارج الزمام ومحافظات خارج الوادى.

Source : Economic Affairs Sector .

المصدر : قطاع الشؤون الاقتصادية.

Table (28)

Total Area , Yield and Production of
Nili Maize (White) Crop,2020

إجمالي مساحة وإنتاجية وإنتاج

محصول الذرة الشامى النيلي (البيضاء) عام ٢٠٢٠

Governorates	الإجمالي Total			أراضي جديدة * New Land			أراضي قديمة Old Land			المحافظات
	الإنتاج (طن)	الإنتاجية (طن/فدان)	المساحة (فدان)	الإنتاج (طن)	الإنتاجية (طن/فدان)	المساحة (فدان)	الإنتاج (طن)	الإنتاجية (طن/فدان)	المساحة (فدان)	
	Prod. (Ton)	Yield (Ton/Fed.)	Area (Fed.)	Prod. (Ton)	Yield (Ton/Fed.)	Area (Fed.)	Prod. (Ton)	Yield (Ton/Fed.)	Area (Fed.)	
Alexandria	3581	2.800	1279	417	2.799	149	3164	2.800	1130	الأسكندرية
Behera	11188	2.703	4139	-	-	-	11188	2.703	4139	البحيرة
Gharbia	111043	3.714	29902	-	-	-	111043	3.714	29902	الدقهلية
Dakahlia	573	2.428	236	-	-	-	573	2.428	236	الشرقية
Ismailia	1485	2.077	715	1009	1.959	515	476	2.380	200	الإسماعيلية
Damietta	582	2.101	277	-	-	-	582	2.101	277	السويس
Lower Egypt	128452	3.515	36548	1426	2.148	664	127026	3.540	35884	جملة الوجه البحرى
Giza	1512	2.520	600	-	-	-	1512	2.520	600	الجيزة
Beni Suef	86009	2.411	35680	-	-	-	86009	2.411	35680	بنى سويف
Fayoum	20222	1.847	10950	-	-	-	20222	1.847	10950	الفيوم
Middle Egypt	107743	2.281	47230	-	-	-	107743	2.281	47230	جملة مصر الوسطى
Qena	2670	1.025	2604	473	0.963	491	2197	1.040	2113	قنا
Upper Egypt	2670	1.025	2604	473	0.963	491	2197	1.040	2113	جملة مصر العليا
Inside the valley	238865	2.765	86382	1899	1.644	1155	236966	2.780	85227	إجمالي داخل الوادى
New Valley	73585	3.357	21919	73585	3.357	21919	-	-	-	الوادى الجديد
North Sinai	3	0.750	4	3	0.750	4	-	-	-	شمال سيناء
Noubaria	7217	2.076	3476	7217	2.076	3476	-	-	-	النوبارية
Outside the valley	80805	3.181	25399	80805	3.181	25399	-	-	-	إجمالي خارج الوادى
Total	319670	2.860	111781	82704	3.115	26554	236966	2.780	85227	الإجمالي

* Land outside the zemam & Governorates outside the valley .

* أراضي خارج الزمام ومحافظات خارج الوادى.

Source : Economic Affairs Sector .

المصدر : قطاع الشؤون الاقتصادية.

تابع جدول (٢٨)

Table (28) Cont.

Total Area , Yield and Production of

إجمالي مساحة وإنتاجية وإنتاج

Nili Maize (White) Crop,2020

محصول الذرة الشامية النيلي (البيضاء) عام ٢٠٢٠

Governorates	الإجمالي Total			أراضي جديدة * New Land			أراضي قديمة Old Land			المحافظات
	الإنتاج (أردب)	الإنتاجية (أردب/فدان)	المساحة (فدان)	الإنتاج (أردب)	الإنتاجية (أردب/فدان)	المساحة (فدان)	الإنتاج (أردب)	الإنتاجية (أردب/فدان)	المساحة (فدان)	
	Prod. (Ardab)	Yield (Ard./Fed.)	Area (Fed.)	Prod. (Ardab)	Yield (Ard./Fed.)	Area (Fed.)	Prod. (Ardab)	Yield (Ard./Fed.)	Area (Fed.)	
Alexandria	25580	20.00	1279	2980	20.00	149	22600	20.00	1130	الأسكندرية
Behera	79913	19.31	4139	-	-	-	79913	19.31	4139	البحيرة
Dakahlia	793163	26.53	29902	-	-	-	793163	26.53	29902	الدقهلية
Sharkia	4098	17.36	236	-	-	-	4098	17.36	236	الشرقية
Ismailia	10610	14.84	715	7210	14.00	515	3400	17.00	200	الإسماعيلية
Suez	4155	15.00	277	-	-	-	4155	15.00	277	السويس
Lower Egypt	917519	25.10	36548	10190	15.35	664	907329	25.29	35884	جملة الوجه البحرى
Giza	10800	18.00	600	-	-	-	10800	18.00	600	الجيزة
Beni Suef	614349	17.22	35680	-	-	-	614349	17.22	35680	بنى سويف
Fayoum	144442	13.19	10950	-	-	-	144442	13.19	10950	الفيوم
Middle Egypt	769591	16.29	47230	-	-	-	769591	16.29	47230	جملة مصر الوسطى
Qena	19073	7.32	2604	3380	6.88	491	15693	7.43	2113	قنا
Upper Egypt	19073	7.32	2604	3380	6.88	491	15693	7.43	2113	جملة مصر العليا
Inside the valley	1706183	19.75	86382	13570	11.75	1155	1692613	19.86	85227	إجمالي داخل الوادى
New Valley	525607	23.98	21919	525607	23.98	21919	-	-	-	الوادى الجديد
North Sinai	19	4.75	4	19	4.75	4	-	-	-	شمال سيناء
Noubaria	51554	14.83	3476	51554	14.83	3476	-	-	-	النوبارية
Outside the valley	577180	22.72	25399	577180	22.73	25399	-	-	-	إجمالي خارج الوادى
Total	2283363	20.43	111781	590750	22.25	26554	1692613	19.86	85227	الإجمالي

* Land outside the zemam & Governorates outside the valley .

* أراضي خارج الزمام ومحافظات خارج الوادى.

Source : Economic Affairs Sector .

المصدر : قطاع الشؤون الاقتصادية.

جدول (٢٩)

Table (29)

Area , Yield and Production of The Varieties

مساحة وإنتاجية وإنتاج محصول الذرة الشامي

Nili Maize (White) Crop, 2020

النيلي (البيضاء) للأصناف عام ٢٠٢٠

Governorates	هجين فردي ١٠ / ٨ / ك / ٨ / K / 30 Single Hybrid 10									المحافظات
	الإجمالي Total			أراضي جديدة * New Land			أراضي قديمة Old Land			
	الإنتاج (أردب)	الإنتاجية (أردب/فدان)	المساحة (فدان)	الإنتاج (أردب)	الإنتاجية (أردب/فدان)	المساحة (فدان)	الإنتاج (أردب)	الإنتاجية (أردب/فدان)	المساحة (فدان)	
	Prod. (Ardab)	Yield (Ard./Fed.)	Area (Fed.)	Prod. (Ardab)	Yield (Ard./Fed.)	Area (Fed.)	Prod. (Ardab)	Yield (Ard./Fed.)	Area (Fed.)	
Alexandria	23080	20.00	1154	1540	20.00	77	21540	20.00	1077	الأسكندرية
Behera	15352	19.00	808	-	-	-	15352	19.00	808	البحيرة
Dakahlia	159112	27.17	5856	-	-	-	159112	27.17	5856	الدقهلية
Sharkia	2550	17.00	150	-	-	-	2550	17.00	150	الشرقية
Suez	4155	15.00	277	-	-	-	4155	15.00	277	السويس
Lower Egypt	204249	24.77	8245	1540	20.00	77	202709	24.82	8168	جملة الوجه البحرى
Bani suef	151280	20.00	7564	-	-	-	151280	20.00	7564	بنى سويف
Middle Egypt	151280	20.00	7564	-	-	-	151280	20.00	7564	جملة مصر الوسطى
Inside the valley	355529	22.49	15809	1540	20.00	77	353989	22.50	15732	إجمالي داخل الوادى
New Valley	525607	23.98	21919	525607	23.98	21919	-	-	-	الوادى الجديد
North Sinai	19	4.75	4	19	4.750	4	-	-	-	شمال سيناء
Outside the valley	525626	23.98	21923	525626	23.98	21923	-	-	-	إجمالي خارج الوادى
Total	881155	23.35	37732	527166	23.96	22000	353989	22.50	15732	الإجمالي

Governorates	هجين فردي ٣٠ / ك / ٨ / K / 30 Single Hybrid 30									المحافظات
	الإجمالي Total			أراضي جديدة * New Land			أراضي قديمة Old Land			
	الإنتاج (أردب)	الإنتاجية (أردب/فدان)	المساحة (فدان)	الإنتاج (أردب)	الإنتاجية (أردب/فدان)	المساحة (فدان)	الإنتاج (أردب)	الإنتاجية (أردب/فدان)	المساحة (فدان)	
	Prod. (Ardab)	Yield (Ard./Fed.)	Area (Fed.)	Prod. (Ardab)	Yield (Ard./Fed.)	Area (Fed.)	Prod. (Ardab)	Yield (Ard./Fed.)	Area (Fed.)	
Alexandria	1060	20.00	53	-	-	-	1060	20.00	53	الأسكندرية
Behera	23653	19.31	1225	-	-	-	23653	19.31	1225	البحيرة
Dakahlia	39942	28.57	1398	-	-	-	39942	28.57	1398	الدقهلية
Sharkia	1548	18.00	86	-	-	-	1548	18.00	86	الشرقية
Lower Egypt	66203	23.97	2762	-	-	-	66203	23.97	2762	جملة الوجه البحرى
Bani suef	115262	18.58	6205	-	-	-	115262	18.58	6205	بنى سويف
Middle Egypt	115262	18.58	6205	-	-	-	115262	18.58	6205	جملة مصر الوسطى
Qena	1031	11.33	91	671	11.00	61	360	12.00	30	قنا
Upper Egypt	1031	11.33	91	671	11.00	61	360	12.00	30	جملة مصر العليا
Inside the valley	182496	20.15	9058	671	11.00	61	181825	20.21	8997	إجمالي داخل الوادى
Total	182496	20.15	9058	671	11.00	61	181825	20.21	8997	الإجمالي

* Land outside the zemam & Governorates outside the valley .

* أراضي خارج الزمام ومحافظات خارج الوادى.

Source : Economic Affairs Sector .

المصدر : قطاع الشؤون الاقتصادية.

تابع جدول (٢٩)

Table (29) Cont.

Area , Yield and Production of The Varieties
Nili Maize (White) Crop, 2020

مساحة وإنتاجية وإنتاج محصول الذرة الشامية
النيلي (البيضاء) للأصناف عام ٢٠٢٠

Governorates	Single Hybrid 101 هجين فردى ١٠١									المحافظات
	الإجمالي Total			أراضي جديدة New Land			أراضي قديمة Old Land			
	الإنتاج (أردب)	الإنتاجية (أردب/فدان)	المساحة (فدان)	الإنتاج (أردب)	الإنتاجية (أردب/فدان)	المساحة (فدان)	الإنتاج (أردب)	الإنتاجية (أردب/فدان)	المساحة (فدان)	
	Prod. (Ardab)	Yield (Ard./Fed.)	Area (Fed.)	Prod. (Ardab)	Yield (Ard./Fed.)	Area (Fed.)	Prod. (Ardab)	Yield (Ard./Fed.)	Area (Fed.)	
Qena	46	11.50	4	29	9.67	3	17	17.00	1	قنا
Upper Egypt	46	11.50	4	29	9.67	3	17	17.00	1	جملة مصر العليا
Inside the valley	46	11.50	4	29	9.67	3	17	17.00	1	إجمالي داخل الوادي
Total	46	11.50	4	29	9.67	3	17	17.00	1	الإجمالي

Governorates	Single Hybrid 2030 هاى تك ٢٠٣٠									المحافظات
	الإجمالي Total			أراضي جديدة New Land			أراضي قديمة Old Land			
	الإنتاج (أردب)	الإنتاجية (أردب/فدان)	المساحة (فدان)	الإنتاج (أردب)	الإنتاجية (أردب/فدان)	المساحة (فدان)	الإنتاج (أردب)	الإنتاجية (أردب/فدان)	المساحة (فدان)	
	Prod. (Ardab)	Yield (Ard./Fed.)	Area (Fed.)	Prod. (Ardab)	Yield (Ard./Fed.)	Area (Fed.)	Prod. (Ardab)	Yield (Ard./Fed.)	Area (Fed.)	
Beni Suef	18630	13.50	1380	-	-	-	18630	13.50	1380	بنى سويف
Middle Egypt	18630	13.50	1380	-	-	-	18630	13.50	1380	جملة مصر الوسطى
Inside the valley	18630	13.50	1380	-	-	-	18630	13.50	1380	إجمالي داخل الوادي
Total	18630	13.50	1380	-	-	-	18630	13.50	1380	الإجمالي

Governorates	Balady بلدى									المحافظات
	الإجمالي Total			أراضي جديدة * New Land			أراضي قديمة Old Land			
	الإنتاج (أردب)	الإنتاجية (أردب/فدان)	المساحة (فدان)	الإنتاج (أردب)	الإنتاجية (أردب/فدان)	المساحة (فدان)	الإنتاج (أردب)	الإنتاجية (أردب/فدان)	المساحة (فدان)	
	Prod. (Ardab)	Yield (Ard./Fed.)	Area (Fed.)	Prod. (Ardab)	Yield (Ard./Fed.)	Area (Fed.)	Prod. (Ardab)	Yield (Ard./Fed.)	Area (Fed.)	
Qena	16286	6.93	2350	2290	5.90	388	13996	7.13	1962	قنا
Upper Egypt	16286	6.93	2350	2290	5.90	388	13996	7.13	1962	جملة مصر العليا
Inside the valley	16286	6.93	2350	2290	5.90	388	13996	7.13	1962	إجمالي داخل الوادي
Total	16286	6.93	2350	2290	5.90	388	13996	7.13	1962	الإجمالي

* Land outside the zemam .

* أراضي خارج الزمام .

Source : Economic Affairs Sector .

المصدر : قطاع الشؤون الاقتصادية.

تابع جدول (٢٩)

Table (29) Cont.

Area , Yield and Production of The Varieties

مساحة وإنتاجية وإنتاج محصول الذرة الشامية

Nili Maize (White) Crop, 2020

النيلي (البيضاء) للأصناف عام ٢٠٢٠

Governorates	هجين فردي هاى تك ٢٠٣١ Hi-tech 2031									المحافظات
	الإجمالي Total			أراضي جديدة * New Land			أراضي قديمة Old Land			
	الإنتاج (أردب)	الإنتاجية (أردب/فدان)	المساحة (فدان)	الإنتاج (أردب)	الإنتاجية (أردب/فدان)	المساحة (فدان)	الإنتاج (أردب)	الإنتاجية (أردب/فدان)	المساحة (فدان)	
	Prod. (Ardab)	Yield (Ard./Fed.)	Area (Fed.)	Prod. (Ardab)	Yield (Ard./Fed.)	Area (Fed.)	Prod. (Ardab)	Yield (Ard./Fed.)	Area (Fed.)	
Alexandria	1440	20.000	72	1440	20.00	72	-	-	-	الأسكندرية
Behara	9850	19.466	506	-	-	-	9850	19.47	506	البحيرة
Dakahlia	136662	27.59	4954	-	-	-	136662	27.59	4954	الدقهلية
Lower Egypt	147952	26.74	5532	1440	20.00	72	146512	26.83	5460	جملة الوجه البحرى
Beni Suef	150416	16.00	9401	-	-	-	150416	16.00	9401	بنى سويف
Middle Egypt	150416	16.00	9401	-	-	-	150416	16.00	9401	جملة مصر الوسطى
Inside the valley	298368	19.98	14933	1440	20.00	72	296928	19.98	14861	إجمالي داخل الوادى
Total	298368	19.98	14933	1440	20.00	72	296928	19.98	14861	الإجمالي

Governorates	وطنية 4 watanya 4									المحافظات
	الإجمالي Total			أراضي جديدة New Land			أراضي قديمة Old Land			
	الإنتاج (أردب)	الإنتاجية (أردب/فدان)	المساحة (فدان)	الإنتاج (أردب)	الإنتاجية (أردب/فدان)	المساحة (فدان)	الإنتاج (أردب)	الإنتاجية (أردب/فدان)	المساحة (فدان)	
	Prod. (Ardab)	Yield (Ard./Fed.)	Area (Fed.)	Prod. (Ardab)	Yield (Ard./Fed.)	Area (Fed.)	Prod. (Ardab)	Yield (Ard./Fed.)	Area (Fed.)	
Bani suef	28600	13.00	2200	-	-	-	28600	13.00	2200	بنى سويف
Middle Egypt	28600	13.00	2200	-	-	-	28600	13.00	2200	جملة مصر الوسطى
Inside the valley	28600	13.00	2200	-	-	-	28600	13.00	2200	إجمالي داخل الوادى
Total	28600	13.00	2200	-	-	-	28600	13.00	2200	الإجمالي

Governorates	أخرى Other									المحافظات
	الإجمالي Total			أراضي جديدة New Land			أراضي قديمة Old Land			
	الإنتاج (أردب)	الإنتاجية (أردب/فدان)	المساحة (فدان)	الإنتاج (أردب)	الإنتاجية (أردب/فدان)	المساحة (فدان)	الإنتاج (أردب)	الإنتاجية (أردب/فدان)	المساحة (فدان)	
	Prod. (Ardab)	Yield (Ard./Fed.)	Area (Fed.)	Prod. (Ardab)	Yield (Ard./Fed.)	Area (Fed.)	Prod. (Ardab)	Yield (Ard./Fed.)	Area (Fed.)	
Giza	10800	18.00	600	-	-	-	10800	18.00	600	الجيزة
Middle Egypt	10800	18.00	600	-	-	-	10800	18.00	600	جملة مصر الوسطى
Inside the valley	10800	18.00	600	-	-	-	10800	18.00	600	إجمالي داخل الوادى
Total	10800	18.00	600	-	-	-	10800	18.00	600	الإجمالي

* Land outside the zemam .

* أراضي خارج الزمام .

Source : Economic Affairs Sector .

المصدر : قطاع الشؤون الاقتصادية.

تابع جدول (٢٩)

مساحة وإنتاجية وإنتاج محصول الذرة الشامي

النيلي (البيضاء) للأصناف عام ٢٠٢٠

Table (29) Cont.

Area , Yield and Production of The Varieties

Nili Maize (White) Crop, 2020

Governorates	هجين فردى ١٢٨ Single Hybrid 128									المحافظات
	الإجمالي Total			أراضي جديدة New Land			أراضي قديمة Old Land			
	الإنتاج (أردب)	الإنتاجية (أردب/فدان)	المساحة (فدان)	الإنتاج (أردب)	الإنتاجية (أردب/فدان)	المساحة (فدان)	الإنتاج (أردب)	الإنتاجية (أردب/فدان)	المساحة (فدان)	
	Prod. (Ardab)	Yield (Ard./Fed.)	Area (Fed.)	Prod. (Ardab)	Yield (Ard./Fed.)	Area (Fed.)	Prod. (Ardab)	Yield (Ard./Fed.)	Area (Fed.)	
Behera	17290	19.00	910	-	-	-	17290	19.00	910	البحيرة
Lower Egypt	17290	19.00	910	-	-	-	17290	19.00	910	جملة الوجه البحرى
Inside the valley	17290	19.00	910	-	-	-	17290	19.00	910	إجمالي داخل الوادى
Total	17290	19.00	910	-	-	-	17290	19.00	910	الإجمالي

Governorates	هجين فردى ١٣١ Single Hybrid 131									المحافظات
	الإجمالي Total			أراضي جديدة New Land			أراضي قديمة Old Land			
	الإنتاج (أردب)	الإنتاجية (أردب/فدان)	المساحة (فدان)	الإنتاج (أردب)	الإنتاجية (أردب/فدان)	المساحة (فدان)	الإنتاج (أردب)	الإنتاجية (أردب/فدان)	المساحة (فدان)	
	Prod. (Ardab)	Yield (Ard./Fed.)	Area (Fed.)	Prod. (Ardab)	Yield (Ard./Fed.)	Area (Fed.)	Prod. (Ardab)	Yield (Ard./Fed.)	Area (Fed.)	
Behera	475	19.00	25	-	-	-	475	19.00	25	البحيرة
Lower Egypt	475	19.00	25	-	-	-	475	19.00	25	جملة الوجه البحرى
Inside the valley	475	19.00	25	-	-	-	475	19.00	25	إجمالي داخل الوادى
Total	475	19.00	25	-	-	-	475	19.00	25	الإجمالي

Governorates	هجين فردى ١٣٢ Single Hybrid 132									المحافظات
	الإجمالي Total			أراضي جديدة New Land			أراضي قديمة Old Land			
	الإنتاج (أردب)	الإنتاجية (أردب/فدان)	المساحة (فدان)	الإنتاج (أردب)	الإنتاجية (أردب/فدان)	المساحة (فدان)	الإنتاج (أردب)	الإنتاجية (أردب/فدان)	المساحة (فدان)	
	Prod. (Ardab)	Yield (Ard./Fed.)	Area (Fed.)	Prod. (Ardab)	Yield (Ard./Fed.)	Area (Fed.)	Prod. (Ardab)	Yield (Ard./Fed.)	Area (Fed.)	
Behera	10000	20.00	500	-	-	-	10000	20.00	500	البحيرة
Lower Egypt	10000	20.00	500	-	-	-	10000	20.00	500	جملة الوجه البحرى
Inside the valley	10000	20.00	500	-	-	-	10000	20.00	500	إجمالي داخل الوادى
Total	10000	20.00	500	-	-	-	10000	20.00	500	الإجمالي

Source : Economic Affairs Sector .

المصدر : قطاع الشؤون الاقتصادية.

تابع جدول (٢٩)

Table (29) Cont.

Area , Yield and Production of The Varieties

مساحة وإنتاجية وإنتاج محصول الذرة الشامية

Nili Maize (White) Crop, 2020

النيلي (البيضاء) للأصناف عام ٢٠٢٠

Governorates	هجين ثلاثي ٣١٠ Triple Hybrid 310									المحافظات
	الإجمالي Total			أراضي جديدة * New Land			أراضي قديمة Old Land			
	الإنتاج (أردب)	الإنتاجية (أردب/فدان)	المساحة (فدان)	الإنتاج (أردب)	الإنتاجية (أردب/فدان)	المساحة (فدان)	الإنتاج (أردب)	الإنتاجية (أردب/فدان)	المساحة (فدان)	
	Prod. (Ardab)	Yield (Ard./Fed.)	Area (Fed.)	Prod. (Ardab)	Yield (Ard./Fed.)	Area (Fed.)	Prod. (Ardab)	Yield (Ard./Fed.)	Area (Fed.)	
Behara	1793	19.92	90	-	-	-	1793	19.92	90	البحيرة
Dakahlia	97897	24.26	4036	-	-	-	97897	24.26	4036	الدقهلية
Ismailia	10610	14.84	715	7210	14.000	515	3400	17.00	200	الإسماعيلية
Lower Egypt	110300	22.78	4841	7210	14.00	515	103090	23.83	4326	جملة الوجه البحرى
Beni Suef	128878	16.98	7590	-	-	-	128878	16.98	7590	بنى سويف
Fayoum	144442	13.19	10950	-	-	-	144442	13.19	10950	الفيوم
Middle Egypt	273320	14.74	18540	-	-	-	273320	14.74	18540	جملة مصر الوسطى
Qena	1710	10.75	159	390	10.00	39	1320	11.00	120	قنا
Upper Egypt	1710	10.75	159	390	10.00	39	1320	11.00	120	جملة مصر العليا
Inside the valley	385330	16.37	23540	7600	13.72	554	377730	16.43	22986	إجمالي داخل الوادى
Noubaria	51554	14.83	3476	51554	14.83	3476	-	-	-	النوبارية
Outside the valley	51554	14.83	3476	51554	14.83	3476	-	-	-	إجمالي خارج الوادى
Total	436884	16.17	27016	59154	14.68	4030	377730	16.43	22986	الإجمالي

Governorates	هجين ثلاثي ٣١١ Triple Hybrid 311									المحافظات
	الإجمالي Total			أراضي جديدة * New Land			أراضي قديمة Old Land			
	الإنتاج (أردب)	الإنتاجية (أردب/فدان)	المساحة (فدان)	الإنتاج (أردب)	الإنتاجية (أردب/فدان)	المساحة (فدان)	الإنتاج (أردب)	الإنتاجية (أردب/فدان)	المساحة (فدان)	
	Prod. (Ardab)	Yield (Ard./Fed.)	Area (Fed.)	Prod. (Ardab)	Yield (Ard./Fed.)	Area (Fed.)	Prod. (Ardab)	Yield (Ard./Fed.)	Area (Fed.)	
Behera	1500	20.00	75	-	-	-	1500	20.00	75	البحيرة
Lower Egypt	1500	20.00	75	-	-	-	1500	20.00	75	جملة الوجه البحرى
Inside the valley	1500	20.00	75	-	-	-	1500	20.00	75	إجمالي داخل الوادى
Total	1500	20.00	75	-	-	-	1500	20.00	75	الإجمالي

* Land outside the zemam & Governorates outside the valley .

* أراضي خارج الزمام ومحافظات خارج الوادى.

Source : Economic Affairs Sector .

المصدر : قطاع الشؤون الاقتصادية.

تابع جدول (٢٩)

مساحة وإنتاجية وإنتاج محصول الذرة الشامية

النيلي (البيضاء) للأصناف عام ٢٠٢٠

Table (29) Cont.

Area , Yield and Production of The Varieties

Nili Maize (White) Crop, 2020

Governorates	هجين ثلاثي ٣٢٤ Triple Hybrid 324									المحافظات
	الإجمالي Total			أراضي جديدة New Land			أراضي قديمة Old Land			
	الإنتاج (أردب)	الإنتاجية (أردب/فدان)	المساحة (فدان)	الإنتاج (أردب)	الإنتاجية (أردب/فدان)	المساحة (فدان)	الإنتاج (أردب)	الإنتاجية (أردب/فدان)	المساحة (فدان)	
	Prod. (Ardab)	Yield (Ard./Fed.)	Area (Fed.)	Prod. (Ardab)	Yield (Ard./Fed.)	Area (Fed.)	Prod. (Ardab)	Yield (Ard./Fed.)	Area (Fed.)	
Dakahlia	303407	26.36	11511	-	-	-	303407	26.36	11511	الدقهلية
Lower Egypt	303407	26.36	11511	-	-	-	303407	26.36	11511	جملة الوجه البحرى
Beni Suef	4330	15.92	272	-	-	-	4330	15.92	272	بنى سويف
Middle Egypt	4330	15.92	272	-	-	-	4330	15.92	272	جملة مصر الوسطى
Inside the valley	307737	26.12	11783	-	-	-	307737	26.12	11783	إجمالي داخل الوادى
Total	307737	26.12	11783	-	-	-	307737	26.12	11783	الإجمالي

Governorates	هجين ثلاثي ٣٢١ Triple Hybrid 321									المحافظات
	الإجمالي Total			أراضي جديدة New Land			أراضي قديمة Old Land			
	الإنتاج (أردب)	الإنتاجية (أردب/فدان)	المساحة (فدان)	الإنتاج (أردب)	الإنتاجية (أردب/فدان)	المساحة (فدان)	الإنتاج (أردب)	الإنتاجية (أردب/فدان)	المساحة (فدان)	
	Prod. (Ardab)	Yield (Ard./Fed.)	Area (Fed.)	Prod. (Ardab)	Yield (Ard./Fed.)	Area (Fed.)	Prod. (Ardab)	Yield (Ard./Fed.)	Area (Fed.)	
Dakahlia	56143	26.15	2147	-	-	-	56143	26.15	2147	الدقهلية
Lower Egypt	56143	26.15	2147	-	-	-	56143	26.15	2147	جملة الوجه البحرى
Beni Suef	16953	15.87	1068	-	-	-	16953	15.87	1068	بنى سويف
Middle Egypt	16953	15.87	1068	-	-	-	16953	15.87	1068	جملة مصر الوسطى
Inside the valley	73096	22.74	3215	-	-	-	73096	22.74	3215	إجمالي داخل الوادى
Total	73096	22.74	3215	-	-	-	73096	22.74	3215	الإجمالي

Source : Economic Affairs Sector .

المصدر : قطاع الشئون الاقتصادية.

Table (30)

**Total Area, Yield and Production of
Nili Maize (Corn) Crop, 2020**

جدول (٣٠)

إجمالي مساحة وإنتاج وإنتاج
محصول الذرة الشامى النيلى (الصفراء) عام ٢٠٢٠

Governorates	الإجمالي Total			أراضي جديدة * New Land			أراضي قديمة Old Land			المحافظات
	الإنتاج (طن)	الإنتاجية (طن/فدان)	المساحة (فدان)	الإنتاج (طن)	الإنتاجية (طن/فدان)	المساحة (فدان)	الإنتاج (طن)	الإنتاجية (طن/فدان)	المساحة (فدان)	
	Prod. (Ton)	Yield (Ton/Fed.)	Area (Fed.)	Prod. (Ton)	Yield (Ton/Fed.)	Area (Fed.)	Prod. (Ton)	Yield (Ton/Fed.)	Area (Fed.)	
Alexandria	171	2.803	61	-	-	-	171	2.803	61	الأسكندرية
Behera	25477	2.842	8965	-	-	-	25477	2.842	8965	البحيرة
Gharbia	6018	3.100	1941	-	-	-	6018	3.100	1941	الغربية
Dakahlia	36379	3.823	9515	-	-	-	36379	3.823	9515	الدقهلية
Sharkia	160	2.540	63	-	-	-	160	2.540	63	الشرقية
Suez	458	2.101	218	-	-	-	458	2.101	218	السويس
Lower Egypt	68663	3.307	20763	-	-	-	68663	3.307	20763	جملة الوجه البحرى
Beni Suef	5624	2.210	2545	-	-	-	5624	2.210	2545	بنى سويف
Middle Egypt	5624	2.210	2545	-	-	-	5624	2.210	2545	جملة مصر الوسطى
Qena	3991	0.994	4017	16	0.762	21	3975	0.995	3996	قنا
Luxor	2483	1.881	1320	50	1.667	30	2433	1.886	1290	الأقصر
Upper Egypt	6474	1.213	5337	66	1.294	51	6408	1.212	5286	جملة مصر العليا
Inside the valley	80761	2.819	28645	66	1.294	51	80695	2.822	28594	إجمالي داخل الوادى
Noubaria	83139	2.688	30932	83139	2.688	30932	-	-	-	النوبارية
Outside the valley	83139	2.688	30932	83139	2.688	30932	-	-	-	إجمالي خارج الوادى
Total	163900	2.751	59577	83205	2.686	30983	80695	2.822	28594	الإجمالي

* Land outside the zemam & Governorates outside the valley .

* أراضي خارج الزمام ومحافظات خارج الوادى.

Source : Economic Affairs Sector .

المصدر : قطاع الشؤون الاقتصادية.

تابع جدول (٣٠)

Table (30) Cont.

Total Area, Yield and Production of
Nili Maize (Corn) Crop, 2020

إجمالي مساحة وإنتاج وإنتاج

محصول الذرة الشامى النيلى (الصفراء) عام ٢٠٢٠

Governorates	الإجمالي Total			أراضي جديدة * New Land			أراضي قديمة Old Land			المحافظات
	الإنتاج (أردب)	الإنتاجية (أردب/فدان)	المساحة (فدان)	الإنتاج (أردب)	الإنتاجية (أردب/فدان)	المساحة (فدان)	الإنتاج (أردب)	الإنتاجية (أردب/فدان)	المساحة (فدان)	
	Prod. (Ardab)	Yield (Ard./Fed.)	Area (Fed.)	Prod. (Ardab)	Yield (Ard./Fed.)	Area (Fed.)	Prod. (Ardab)	Yield (Ard./Fed.)	Area (Fed.)	
Alexandria	1220	20.00	61	-	-	-	1220	20.00	61	الأسكندرية
Behera	181979	20.30	8965	-	-	-	181979	20.30	8965	البحيرة
Gharbia	42985	22.15	1941	-	-	-	42985	22.15	1941	الغربية
Dakahlia	259855	27.31	9515	-	-	-	259855	27.31	9515	الدقهلية
Sharkia	1145	18.17	63	-	-	-	1145	18.17	63	الشرقية
Suez	3270	15.00	218	-	-	-	3270	15.00	218	السويس
Lower Egypt	490454	23.62	20763	-	-	-	490454	23.62	20763	جملة الوجه البحرى
Beni Suef	40169	15.78	2545	-	-	-	40169	15.78	2545	بنى سويف
Middle Egypt	40169	15.78	2545	-	-	-	40169	15.78	2545	جملة مصر الوسطى
Qena	28502	7.10	4017	112	5.33	21	28390	7.10	3996	قنا
Luxor	17739	13.44	1320	360	12.00	30	17379	13.47	1290	الأقصر
Upper Egypt	46241	8.66	5337	472	9.25	51	45769	8.66	5286	جملة مصر العليا
Inside the valley	576864	20.14	28645	472	9.25	51	576392	20.16	28594	إجمالى داخل الوادى
Noubaria	593849	19.20	30932	593849	19.20	30932	-	-	-	النوبارية
Outside the valley	593849	19.20	30932	593849	19.20	30932	-	-	-	إجمالى خارج الوادى
Total	1170713	19.65	59577	594321	19.18	30983	576392	20.16	28594	الإجمالي

* Land outside the zema & Governorates outside the valley .

* أراضي خارج الزمام ومحافظات خارج الوادى.

Source : Economic Affairs Sector .

المصدر : قطاع الشؤون الاقتصادية.

جدول (٣١)

Table (31)

Area , Yield and Production of The Varieties

مساحة وإنتاجية وإنتاج محصول الذرة الشامية

Nili Maize (Corn) Crop, 2020

النيلي (الصفراء) للأصناف عام ٢٠٢٠

Governorates	هجين فردى ٣٠٦٢ Single Hybrid 3062									المحافظات
	الإجمالي Total			أراضي جديدة New Land			أراضي قديمة Old Land			
	الإنتاج (أردب)	الإنتاجية (أردب/فدان)	المساحة (فدان)	الإنتاج (أردب)	الإنتاجية (أردب/فدان)	المساحة (فدان)	الإنتاج (أردب)	الإنتاجية (أردب/فدان)	المساحة (فدان)	
	Prod. (Ardab)	Yield (Ard./Fed.)	Area (Fed.)	Prod. (Ardab)	Yield (Ard./Fed.)	Area (Fed.)	Prod. (Ardab)	Yield (Ard./Fed.)	Area (Fed.)	
Alexandria	1220	20.00	61	-	-	-	1220	20.00	61	الأسكندرية
Behera	20283	20.04	1012	-	-	-	20283	20.04	1012	البحيرة
Dakahlia	19918	28.21	706	-	-	-	19918	28.21	706	الدقهلية
Sharkia	936	18.00	52	-	-	-	936	18.00	52	الشرقية
Suez	3270	15.00	218	-	-	-	3270	15.00	218	السويس
Lower Egypt	45627	22.27	2049	-	-	-	45627	22.27	2049	جملة الوجه البحرى
Beni Suef	1776	16.00	111	-	-	-	1776	16.00	111	بنى سويف
Middle Egypt	1776	16.00	111	-	-	-	1776	16.00	111	جملة مصر الوسطى
Inside the valley	47403	21.95	2160	-	-	-	47403	21.95	2160	إجمالي داخل الوادى
Total	47403	21.95	2160	-	-	-	47403	21.95	2160	الإجمالي

Governorates	هجين فردى ٣٤٤٤ Single Hybrid 3444									المحافظات
	الإجمالي Total			أراضي جديدة New Land			أراضي قديمة Old Land			
	الإنتاج (أردب)	الإنتاجية (أردب/فدان)	المساحة (فدان)	الإنتاج (أردب)	الإنتاجية (أردب/فدان)	المساحة (فدان)	الإنتاج (أردب)	الإنتاجية (أردب/فدان)	المساحة (فدان)	
	Prod. (Ardab)	Yield (Ard./Fed.)	Area (Fed.)	Prod. (Ardab)	Yield (Ard./Fed.)	Area (Fed.)	Prod. (Ardab)	Yield (Ard./Fed.)	Area (Fed.)	
Behera	30048	21.19	1418	-	-	-	30048	21.19	1418	البحيرة
Lower Egypt	30048	21.19	1418	-	-	-	30048	21.19	1418	جملة الوجه البحرى
Inside the valley	30048	21.19	1418	-	-	-	30048	21.19	1418	إجمالي داخل الوادى
Total	30048	21.19	1418	-	-	-	30048	21.19	1418	الإجمالي

Source : Economic Affairs Sector .

المصدر : قطاع الشؤون الاقتصادية.

تابع جدول (٣١)

Table (31) Cont.

Area , Yield and Production of The Varieties

مساحة وإنتاجية وإنتاج محصول الذرة الشامية

Nili Maize (Corn) Crop, 2020

النيلي (الصفراء) للأصناف عام ٢٠٢٠

Governorates	هجين فردى ٢٠٦٦ Single Hybrid 2066									المحافظات
	الإجمالي Total			أراضي جديدة New Land			أراضي قديمة Old Land			
	الإنتاج (أردب)	الإنتاجية (أردب/فدان)	المساحة (فدان)	الإنتاج (أردب)	الإنتاجية (أردب/فدان)	المساحة (فدان)	الإنتاج (أردب)	الإنتاجية (أردب/فدان)	المساحة (فدان)	
	Prod. (Ardab)	Yield (Ard./Fed.)	Area (Fed.)	Prod. (Ardab)	Yield (Ard./Fed.)	Area (Fed.)	Prod. (Ardab)	Yield (Ard./Fed.)	Area (Fed.)	
Behera	10918	21.00	520	-	-	-	10918	21.00	520	البحيرية
Lower Egypt	10918	21.00	520	-	-	-	10918	21.00	520	جملة الوجه البحرى
Bani suef	27398	16.46	1665	-	-	-	27398	16.46	1665	بنى سويف
Middle Egypt	27398	16.46	1665	-	-	-	27398	16.46	1665	جملة مصر الوسطى
Inside the valley	38316	17.54	2185	-	-	-	38316	17.54	2185	إجمالى داخل الوادى
Total	38316	17.54	2185	-	-	-	38316	17.54	2185	الإجمالي

Governorates	هجين فردى ٣٠٨٤ Single Hybrid 3084									المحافظات
	الإجمالي Total			أراضي جديدة New Land			أراضي قديمة Old Land			
	الإنتاج (أردب)	الإنتاجية (أردب/فدان)	المساحة (فدان)	الإنتاج (أردب)	الإنتاجية (أردب/فدان)	المساحة (فدان)	الإنتاج (أردب)	الإنتاجية (أردب/فدان)	المساحة (فدان)	
	Prod. (Ardab)	Yield (Ard./Fed.)	Area (Fed.)	Prod. (Ardab)	Yield (Ard./Fed.)	Area (Fed.)	Prod. (Ardab)	Yield (Ard./Fed.)	Area (Fed.)	
Behera	4593	19.88	231	-	-	-	4593	19.88	231	البحيرية
Gharbia	9253	22.35	414	-	-	-	9253	22.35	414	الغربية
Lower Egypt	13846	21.47	645	-	-	-	13846	21.47	645	جملة الوجه البحرى
Inside the valley	13846	21.47	645	-	-	-	13846	21.47	645	إجمالى داخل الوادى
Total	13846	21.47	645	-	-	-	13846	21.47	645	الإجمالي

Governorates	هجين فردى ٣٧٣٧ Single Hybrid 3737									المحافظات
	الإجمالي Total			أراضي جديدة New Land			أراضي قديمة Old Land			
	الإنتاج (أردب)	الإنتاجية (أردب/فدان)	المساحة (فدان)	الإنتاج (أردب)	الإنتاجية (أردب/فدان)	المساحة (فدان)	الإنتاج (أردب)	الإنتاجية (أردب/فدان)	المساحة (فدان)	
	Prod. (Ardab)	Yield (Ard./Fed.)	Area (Fed.)	Prod. (Ardab)	Yield (Ard./Fed.)	Area (Fed.)	Prod. (Ardab)	Yield (Ard./Fed.)	Area (Fed.)	
Behera	1448	20.39	71	-	-	-	1448	20.39	71	البحيرية
Lower Egypt	1448	20.39	71	-	-	-	1448	20.39	71	جملة الوجه البحرى
Inside the valley	1448	20.39	71	-	-	-	1448	20.39	71	إجمالى داخل الوادى
Total	1448	20.39	71	-	-	-	1448	20.39	71	الإجمالي

Source : Economic Affairs Sector .

المصدر : قطاع الشؤون الاقتصادية.

تابع جدول (٣١)

Table (31) Cont.

Area , Yield and Production of The Varieties

مساحة وإنتاجية وإنتاج محصول الذرة الشامية

Nili Maize (Corn) Crop, 2020

النيلي (الصفراء) للأصناف عام ٢٠٢٠

Governorates	هجين فردي ١٧٨ Single Hybrid 178									المحافظات
	الإجمالي Total			أراضي جديدة New Land			أراضي قديمة Old Land			
	الإنتاج (أردب)	الإنتاجية (أردب/فدان)	المساحة (فدان)	الإنتاج (أردب)	الإنتاجية (أردب/فدان)	المساحة (فدان)	الإنتاج (أردب)	الإنتاجية (أردب/فدان)	المساحة (فدان)	
	Prod. (Ardab)	Yield (Ard./Fed.)	Area (Fed.)	Prod. (Ardab)	Yield (Ard./Fed.)	Area (Fed.)	Prod. (Ardab)	Yield (Ard./Fed.)	Area (Fed.)	
Behera	2000	20.00	100	-	-	-	2000	20.00	100	البحيرة
Dakahlia	19100	27.29	700	-	-	-	19100	27.29	700	الدقهلية
Lower Egypt	21100	26.38	800	-	-	-	21100	26.38	800	جملة الوجه البحرى
Inside the valley	21100	26.38	800	-	-	-	21100	26.38	800	إجمالي داخل الوادى
Total	21100	26.38	800	-	-	-	21100	26.38	800	الإجمالي

Governorates	30 N 11						١١ ن ٣٠			المحافظات
	الإجمالي Total			أراضي جديدة New Land			أراضي قديمة Old Land			
	الإنتاج (أردب)	الإنتاجية (أردب/فدان)	المساحة (فدان)	الإنتاج (أردب)	الإنتاجية (أردب/فدان)	المساحة (فدان)	الإنتاج (أردب)	الإنتاجية (أردب/فدان)	المساحة (فدان)	
	Prod. (Ardab)	Yield (Ard./Fed.)	Area (Fed.)	Prod. (Ardab)	Yield (Ard./Fed.)	Area (Fed.)	Prod. (Ardab)	Yield (Ard./Fed.)	Area (Fed.)	
Behera	6812	20.04	340	-	-	-	6812	20.04	340	البحيرة
Lower Egypt	6812	20.04	340	-	-	-	6812	20.04	340	جملة الوجه البحرى
Inside the valley	6812	20.04	340	-	-	-	6812	20.04	340	إجمالي داخل الوادى
Total	6812	20.04	340	-	-	-	6812	20.04	340	الإجمالي

Governorates	هجين فردي ٣٤٣٣ Single Hybrid 3433									المحافظات
	الإجمالي Total			أراضي جديدة New Land			أراضي قديمة Old Land			
	الإنتاج (أردب)	الإنتاجية (أردب/فدان)	المساحة (فدان)	الإنتاج (أردب)	الإنتاجية (أردب/فدان)	المساحة (فدان)	الإنتاج (أردب)	الإنتاجية (أردب/فدان)	المساحة (فدان)	
	Prod. (Ardab)	Yield (Ard./Fed.)	Area (Fed.)	Prod. (Ardab)	Yield (Ard./Fed.)	Area (Fed.)	Prod. (Ardab)	Yield (Ard./Fed.)	Area (Fed.)	
Behera	8652	21.00	412	-	-	-	8652	21.00	412	البحيرة
Lower Egypt	8652	21.00	412	-	-	-	8652	21.00	412	جملة الوجه البحرى
Inside the valley	8652	21.00	412	-	-	-	8652	21.00	412	إجمالي داخل الوادى
Total	8652	21.00	412	-	-	-	8652	21.00	412	الإجمالي

Source : Economic Affairs Sector .

المصدر : قطاع الشؤون الاقتصادية.

تابع جدول (٣١)

Table (31) Cont.

Area , Yield and Production of The Varieties
Nili Maize (Corn) Crop, 2020

مساحة وإنتاجية وإنتاج محصول الذرة الشامي
النيلي (الصفراء) للأصناف عام ٢٠٢٠

Governorates	هجين فردى ٢٠٥٥ Single Hybrid 2055									المحافظات
	الإجمالي Total			أراضي جديدة New Land			أراضي قديمة Old Land			
	الإنتاج (أردب)	الإنتاجية (أردب/فدان)	المساحة (فدان)	الإنتاج (أردب)	الإنتاجية (أردب/فدان)	المساحة (فدان)	الإنتاج (أردب)	الإنتاجية (أردب/فدان)	المساحة (فدان)	
	Prod. (Ardab)	Yield (Ard./Fed.)	Area (Fed.)	Prod. (Ardab)	Yield (Ard./Fed.)	Area (Fed.)	Prod. (Ardab)	Yield (Ard./Fed.)	Area (Fed.)	
Behera	6691	20.28	330	-	-	-	6691	20.28	330	البحيرة
Dakahlia	19080	27.85	685	-	-	-	19080	27.85	685	الدقهلية
Lower Egypt	25771	25.39	1015	-	-	-	25771	25.39	1015	جملة الوجه البحرى
Inside the valley	25771	25.39	1015	-	-	-	25771	25.39	1015	إجمالي داخل الوادى
Total	25771	25.39	1015	-	-	-	25771	25.39	1015	الإجمالي

Governorates	هجين فردى ٣٦٨ Single Hybrid 368									المحافظات
	الإجمالي Total			أراضي جديدة New Land			أراضي قديمة Old Land			
	الإنتاج (أردب)	الإنتاجية (أردب/فدان)	المساحة (فدان)	الإنتاج (أردب)	الإنتاجية (أردب/فدان)	المساحة (فدان)	الإنتاج (أردب)	الإنتاجية (أردب/فدان)	المساحة (فدان)	
	Prod. (Ardab)	Yield (Ard./Fed.)	Area (Fed.)	Prod. (Ardab)	Yield (Ard./Fed.)	Area (Fed.)	Prod. (Ardab)	Yield (Ard./Fed.)	Area (Fed.)	
Behera	1935	21.50	90	-	-	-	1935	21.50	90	البحيرة
Gharbia	2362	22.93	103	-	-	-	2362	22.93	103	الغربية
Lower Egypt	4297	22.26	193	-	-	-	4297	22.26	193	جملة الوجه البحرى
Inside the valley	4297	22.26	193	-	-	-	4297	22.26	193	إجمالي داخل الوادى
Total	4297	22.26	193	-	-	-	4297	22.26	193	الإجمالي

Governorates	هجين فردى ١٦٨ Single Hybrid 168									المحافظات
	الإجمالي Total			أراضي جديدة New Land			أراضي قديمة Old Land			
	الإنتاج (أردب)	الإنتاجية (أردب/فدان)	المساحة (فدان)	الإنتاج (أردب)	الإنتاجية (أردب/فدان)	المساحة (فدان)	الإنتاج (أردب)	الإنتاجية (أردب/فدان)	المساحة (فدان)	
	Prod. (Ardab)	Yield (Ard./Fed.)	Area (Fed.)	Prod. (Ardab)	Yield (Ard./Fed.)	Area (Fed.)	Prod. (Ardab)	Yield (Ard./Fed.)	Area (Fed.)	
Behera	60268	20.01	3012	-	-	-	60268	20.01	3012	البحيرة
Gharbia	4161	22.37	186	-	-	-	4161	22.37	186	الغربية
Dakahlia	80107	27.79	2883	-	-	-	80107	27.79	2883	الدقهلية
Lower Egypt	144536	23.77	6081	-	-	-	144536	23.77	6081	جملة الوجه البحرى
Beni Suef	10995	14.30	769	-	-	-	10995	14.30	769	بنى سويف
Middle Egypt	10995	14.30	769	-	-	-	10995	14.30	769	جملة مصر الوسطى
Inside the valley	155531	22.71	6850	-	-	-	155531	22.71	6850	إجمالي داخل الوادى
Total	155531	22.71	6850	-	-	-	155531	22.71	6850	الإجمالي

Source : Economic Affairs Sector .

المصدر : قطاع الشؤون الاقتصادية.

تابع جدول (٣١)

Table (31) Cont.

Area , Yield and Production of The Varieties
Nili Maize (Corn) Crop, 2020

مساحة وإنتاجية وإنتاج محصول الذرة الشامية
النيلي (الصفراء) للأصناف عام ٢٠٢٠

Governorates	هجين فردى ١٧٦ Single Hybrid 176									المحافظات
	الإجمالي Total			أراضي جديدة New Land			أراضي قديمة Old Land			
	الإنتاج (أردب)	الإنتاجية (أردب/فدان)	المساحة (فدان)	الإنتاج (أردب)	الإنتاجية (أردب/فدان)	المساحة (فدان)	الإنتاج (أردب)	الإنتاجية (أردب/فدان)	المساحة (فدان)	
	Prod. (Ardab)	Yield (Ard./Fed.)	Area (Fed.)	Prod. (Ardab)	Yield (Ard./Fed.)	Area (Fed.)	Prod. (Ardab)	Yield (Ard./Fed.)	Area (Fed.)	
Behera	10000	20.00	500	-	-	-	10000	20.00	500	البحيره
Lower Egypt	10000	20.00	500	-	-	-	10000	20.00	500	جملة الوجه البحرى
Inside the valley	10000	20.00	500	-	-	-	10000	20.00	500	إجمالى داخل الوادى
Total	10000	20.00	500	-	-	-	10000	20.00	500	الإجمالى

Governorates	هجين فردى ٦٥٤ Single Hybrid 654									المحافظات
	الإجمالي Total			أراضي جديدة New Land			أراضي قديمة Old Land			
	الإنتاج (أردب)	الإنتاجية (أردب/فدان)	المساحة (فدان)	الإنتاج (أردب)	الإنتاجية (أردب/فدان)	المساحة (فدان)	الإنتاج (أردب)	الإنتاجية (أردب/فدان)	المساحة (فدان)	
	Prod. (Ardab)	Yield (Ard./Fed.)	Area (Fed.)	Prod. (Ardab)	Yield (Ard./Fed.)	Area (Fed.)	Prod. (Ardab)	Yield (Ard./Fed.)	Area (Fed.)	
Behera	13680	19.83	690	-	-	-	13680	19.83	690	البحيره
Lower Egypt	13680	19.83	690	-	-	-	13680	19.83	690	جملة الوجه البحرى
Inside the valley	13680	19.83	690	-	-	-	13680	19.83	690	إجمالى داخل الوادى
Total	13680	19.83	690	-	-	-	13680	19.83	690	الإجمالى

Source : Economic Affairs Sector .

المصدر : قطاع الشؤون الاقتصادية.

تابع جدول (٣١)

Table (31) Cont.

Area , Yield and Production of The Varieties

مساحة وإنتاجية وإنتاج محصول الذرة الشامية

Nili Maize (Corn) Crop, 2020

النيلي (الصفراء) للأصناف عام ٢٠٢٠

Governorates	هجين ثلاثي ٣٥٢ Triple Hybrid 352									المحافظات
	الإجمالي Total			أراضي جديدة New Land			أراضي قديمة Old Land			
	الإنتاج (أردب)	الإنتاجية (أردب/فدان)	المساحة (فدان)	الإنتاج (أردب)	الإنتاجية (أردب/فدان)	المساحة (فدان)	الإنتاج (أردب)	الإنتاجية (أردب/فدان)	المساحة (فدان)	
	Prod. (Ardab)	Yield (Ard./Fed.)	Area (Fed.)	Prod. (Ardab)	Yield (Ard./Fed.)	Area (Fed.)	Prod. (Ardab)	Yield (Ard./Fed.)	Area (Fed.)	
Gharbia	9210	22.30	413	-	-	-	9210	22.30	413	الغربية
Dakahlia	68986	26.72	2582	-	-	-	68986	26.72	2582	الدقهلية
Lower Egypt	78196	26.11	2995	-	-	-	78196	26.11	2995	جملة الوجه البحرى
Inside the valley	78196	26.11	2995	-	-	-	78196	26.11	2995	إجمالي داخل الوادى
Total	78196	26.11	2995	-	-	-	78196	26.11	2995	الإجمالي

Governorates	هجين فردى شمس Single Hybrid Shams									المحافظات
	الإجمالي Total			أراضي جديدة New Land			أراضي قديمة Old Land			
	الإنتاج (أردب)	الإنتاجية (أردب/فدان)	المساحة (فدان)	الإنتاج (أردب)	الإنتاجية (أردب/فدان)	المساحة (فدان)	الإنتاج (أردب)	الإنتاجية (أردب/فدان)	المساحة (فدان)	
	Prod. (Ardab)	Yield (Ard./Fed.)	Area (Fed.)	Prod. (Ardab)	Yield (Ard./Fed.)	Area (Fed.)	Prod. (Ardab)	Yield (Ard./Fed.)	Area (Fed.)	
Sharkia	209	19.00	11	-	-	-	209	19.00	11	الشرقية
Lower Egypt	209	19.00	11	-	-	-	209	19.00	11	جملة الوجه البحرى
Inside the valley	209	19.00	11	-	-	-	209	19.00	11	إجمالي داخل الوادى
Total	209	19.00	11	-	-	-	209	19.00	11	الإجمالي

Governorates	هجين ثلاثي ٣٦٠ Triple Hybrid 360									المحافظات
	الإجمالي Total			أراضي جديدة New Land			أراضي قديمة Old Land			
	الإنتاج (أردب)	الإنتاجية (أردب/فدان)	المساحة (فدان)	الإنتاج (أردب)	الإنتاجية (أردب/فدان)	المساحة (فدان)	الإنتاج (أردب)	الإنتاجية (أردب/فدان)	المساحة (فدان)	
	Prod. (Ardab)	Yield (Ard./Fed.)	Area (Fed.)	Prod. (Ardab)	Yield (Ard./Fed.)	Area (Fed.)	Prod. (Ardab)	Yield (Ard./Fed.)	Area (Fed.)	
Gharbia	17999	21.82	825	-	-	-	17999	21.82	825	الغربية
Dakahlia	52664	26.88	1959	-	-	-	52664	26.88	1959	الدقهلية
Lower Egypt	70663	25.38	2784	-	-	-	70663	25.38	2784	جملة الوجه البحرى
Inside the valley	70663	25.38	2784	-	-	-	70663	25.38	2784	إجمالي داخل الوادى
Total	70663	25.38	2784	-	-	-	70663	25.38	2784	الإجمالي

Source : Economic Affairs Sector .

المصدر : قطاع الشؤون الاقتصادية.

تابع جدول (٣١)

Table (31) Cont.

Area , Yield and Production of The Varieties

مساحة وإنتاجية وإنتاج محصول الذرة الشامية

Nili Maize (Corn) Crop, 2020

النيلي (الصفراء) للأصناف عام ٢٠٢٠

Governorates	بلدى Balady									المحافظات
	الإجمالي Total			أراضي جديدة * New Land			أراضي قديمة Old Land			
	الإنتاج (أردب)	الإنتاجية (أردب/فدان)	المساحة (فدان)	الإنتاج (أردب)	الإنتاجية (أردب/فدان)	المساحة (فدان)	الإنتاج (أردب)	الإنتاجية (أردب/فدان)	المساحة (فدان)	
	Prod. (Ardab)	Yield (Ard./Fed.)	Area (Fed.)	Prod. (Ardab)	Yield (Ard./Fed.)	Area (Fed.)	Prod. (Ardab)	Yield (Ard./Fed.)	Area (Fed.)	
Qena	28502	7.10	4017	112	5.33	21	28390	7.10	3996	قنا
Luxor	17739	13.44	1320	360	12.00	30	17379	13.47	1290	الإقصر
Upper Egypt	46241	8.66	5337	472	9.25	51	45769	8.66	5286	جملة مصر العليا
Inside the valley	46241	8.66	5337	472	9.25	51	45769	8.66	5286	إجمالي داخل الوادي
Total	46241	8.66	5337	472	9.25	51	45769	8.66	5286	الإجمالي

Governorates	هجين فردى ١٠٠٥ Single Hybrid 1005									المحافظات
	الإجمالي Total			أراضي جديدة * New Land			أراضي قديمة Old Land			
	الإنتاج (أردب)	الإنتاجية (أردب/فدان)	المساحة (فدان)	الإنتاج (أردب)	الإنتاجية (أردب/فدان)	المساحة (فدان)	الإنتاج (أردب)	الإنتاجية (أردب/فدان)	المساحة (فدان)	
	Prod. (Ardab)	Yield (Ard./Fed.)	Area (Fed.)	Prod. (Ardab)	Yield (Ard./Fed.)	Area (Fed.)	Prod. (Ardab)	Yield (Ard./Fed.)	Area (Fed.)	
Berha	4651	19.46	239	-	-	-	4651	19.46	239	البحيره
Lower Egypt	4651	19.46	239	-	-	-	4651	19.46	239	جملة الوجه البحرى
Inside the valley	4651	19.46	239	-	-	-	4651	19.46	239	إجمالي داخل الوادي
Total	4651	19.46	239	-	-	-	4651	19.46	239	الإجمالي

Governorates	هجين فردى ١٦٢ Single Hybrid 162									المحافظات
	الإجمالي Total			أراضي جديدة * New Land			أراضي قديمة Old Land			
	الإنتاج (أردب)	الإنتاجية (أردب/فدان)	المساحة (فدان)	الإنتاج (أردب)	الإنتاجية (أردب/فدان)	المساحة (فدان)	الإنتاج (أردب)	الإنتاجية (أردب/فدان)	المساحة (فدان)	
	Prod. (Ardab)	Yield (Ard./Fed.)	Area (Fed.)	Prod. (Ardab)	Yield (Ard./Fed.)	Area (Fed.)	Prod. (Ardab)	Yield (Ard./Fed.)	Area (Fed.)	
Noubaria	593849	19.20	30932	593849	19.20	30932	-	-	-	النوبارية
Outside the valley	593849	19.20	30932	593849	19.20	30932	-	-	-	إجمالي خارج الوادي
Total	593849	19.20	30932	593849	19.20	30932	-	-	-	الإجمالي

* Land outside the zemam & Governorates outside the valley .

* أراضي خارج الزمام ومحافظات خارج الوادي.

Source : Economic Affairs Sector .

المصدر : قطاع الشؤون الاقتصادية.

Table (32)

Area , Yield and Production of
Summer Sorghum Crop, 2020

مساحة وإنتاجية وإنتاج

محصول الذرة الرفيعة الصيفي عام ٢٠٢٠

Governorates	الإجمالي Total			أراضي جديدة * New Land			أراضي قديمة Old Land			المحافظات
	الإنتاج (طن)	الإنتاجية (طن/فدان)	المساحة (فدان)	الإنتاج (طن)	الإنتاجية (طن/فدان)	المساحة (فدان)	الإنتاج (طن)	الإنتاجية (طن/فدان)	المساحة (فدان)	
	Prod. (Ton)	Yield (Ton./Fed.)	Area (Fed.)	Prod. (Ton)	Yield (Ton./Fed.)	Area (Fed.)	Prod. (Ton)	Yield (Ton./Fed.)	Area (Fed.)	
Port Said	336	1.400	240	336	1.400	240	-	-	-	بور سعيد
Suez	7	1.400	5	7	1.400	5	-	-	-	السويس
Lower Egypt	343	1.400	245	343	1.400	245	-	-	-	جملة الوجه البحرى
Giza	2665	2.369	1125	1033	1.861	555	1632	2.863	570	الجيزة
Beni Suef	14282	1.845	7739	1784	1.649	1082	12498	1.877	6657	بنى سويف
Fayoum	266998	2.125	125633	-	-	-	266998	2.125	125633	الفيوم
Menia	36569	2.104	17383	6190	1.992	3107	30379	2.128	14276	المنيا
Middle Egypt	320514	2.110	151880	9007	1.899	4744	311507	2.117	147136	جملة مصر الوسطى
Assuit	136810	2.250	60812	11513	1.718	6702	125297	2.316	54110	أسيوط
Suhag	222218	2.333	95249	19014	2.310	8231	203204	2.335	87018	سوهاج
Qena	84228	2.226	37832	7142	2.076	3440	77086	2.241	34392	قنا
Luxor	9610	2.320	4143	2002	2.272	881	7608	2.332	3262	الأقصر
Aswan	16928	1.596	10605	11930	1.551	7691	4998	1.715	2914	أسوان
Upper Egypt	469794	2.252	208641	51601	1.915	26945	418193	2.302	181696	جملة مصر العليا
Inside the valley	790651	2.192	360766	60951	1.909	31934	729700	2.219	328832	إجمالي داخل الوادى
New Valley	2826	1.820	1553	2826	1.820	1553	-	-	-	الوادى الجديد
Outside the valley	2826	1.820	1553	2826	1.820	1553	-	-	-	إجمالي خارج الوادى
Total	793477	2.190	362319	63777	1.905	33487	729700	2.219	328832	الإجمالي

* Land outside the zemam & Governorates outside the valley .

* أراضي خارج الزمام ومحافظات خارج الوادى.

Source : Economic Affairs Sector .

المصدر : قطاع الشؤون الاقتصادية.

Table (32) Cont.

Area , Yield and Production of
Summer Sorghum Crop, 2020

مساحة وإنتاجية وإنتاج

محصول الذرة الرفيعة الصيفى عام ٢٠٢٠

Governorates	الإجمالى Total			أراضي جديدة * New Land			أراضي قديمة Old Land			المحافظات
	الإنتاج (أردب)	الإنتاجية (أردب/فدان)	المساحة (فدان)	الإنتاج (أردب)	الإنتاجية (أردب/فدان)	المساحة (فدان)	الإنتاج (أردب)	الإنتاجية (أردب/فدان)	المساحة (فدان)	
	Prod. (Ardab)	Yield (Ard./Fed.)	Area (Fed.)	Prod. (Ardab)	Yield (Ard./Fed.)	Area (Fed.)	Prod. (Ardab)	Yield (Ard./Fed.)	Area (Fed.)	
Port Said	2400	10.00	240	2400	10.00	240	-	-	-	بور سعيد
Suez	48	10.00	5	48	9.60	5	-	-	-	السويس
Lower Egypt	2448	9.99	245	2448	9.99	245	-	-	-	جملة الوجه البحرى
Giza	19038	16.92	1125	7382	13.30	555	11656	20.45	570	الجيزة
Beni Suef	102016	13.18	7739	12746	11.78	1082	89270	13.41	6657	بنى سويف
Fayoum	1907125	15.18	125633	-	-	-	1907125	15.18	125633	الفيوم
Menia	261205	15.03	17383	44212	14.23	3107	216993	15.20	14276	المنيا
Middle Egypt	2289384	15.07	151880	64340	13.56	4744	2225044	15.12	147136	جملة مصر الوسطى
Assuit	977212	16.07	60812	82234	12.27	6702	894978	16.54	54110	أسيوط
Suhag	1587272	16.66	95249	135812	16.50	8231	1451460	16.68	87018	سوهاج
Qena	601631	15.90	37832	51015	14.83	3440	550616	16.01	34392	قنا
Luxor	68644	16.57	4143	14299	16.23	881	54345	16.66	3262	الأقصر
Aswan	120913	11.40	10605	85216	11.08	7691	35697	12.25	2914	أسوان
Upper Egypt	3355672	16.08	208641	368576	13.68	26945	2987096	16.44	181696	جملة مصر العليا
Inside the valley	5647504	15.65	360766	435364	13.63	31934	5212140	15.85	328832	إجمالى داخل الوادى
New Valley	20189	13.00	1553	20189	13.00	1553	-	-	-	الوادى الجديد
Outside the valley	20189	13.00	1553	20189	13.00	1553	-	-	-	إجمالى خارج الوادى
Total	5667693	15.64	362319	455553	13.60	33487	5212140	15.85	328832	الإجمالى

* Land outside the zemam & Governorates outside the valley .

* أراضي خارج الزمام ومحافظات خارج الوادى.

Source : Economic Affairs Sector .

المصدر : قطاع الشؤون الاقتصادية.

Table (33)

Area , Yield and Production of
Nili Sorghum Crop, 2020

جدول (٣٣)

مساحة وإنتاجية وإنتاج

محصول الذرة الرفيعة النيلى عام ٢٠٢٠

Governorates	الإجمالى Total									المحافظات
	الإجمالى Total			أراضى جديدة * New Land			أراضى قديمة Old Land			
	الإنتاج (طن)	الإنتاجية (طن/فدان)	المساحة (فدان)	الإنتاج (طن)	الإنتاجية (طن/فدان)	المساحة (فدان)	الإنتاج (طن)	الإنتاجية (طن/فدان)	المساحة (فدان)	
	Prod. (Ton)	Yield (Ton/Fed.)	Area (Fed.)	Prod. (Ton)	Yield (Ton/Fed.)	Area (Fed.)	Prod. (Ton)	Yield (Ton/Fed.)	Area (Fed.)	
Beni Suef	2018	1.497	1348	-	-	-	2018	1.497	1348	بنى سويف
Middle Egypt	2018	1.497	1348	-	-	-	2018	1.497	1348	جملة مصر الوسطى
Qena	309	1.149	269	98	1.661	59	211	1.005	210	قنا
Luxor	1163	2.267	513	-	-	-	1163	2.265	513	الأقصر
Upper Egypt	1472	1.882	782	98	1.661	59	1374	1.900	723	جملة مصر العليا
Inside the valley	3490	1.638	2130	98	1.661	59	3392	1.638	2071	إجمالى داخل الوادى
New Valley	835	1.666	501	835	1.666	501	-	-	-	الوادى الجديد
Outside the valley	835	1.666	501	835	1.666	501	-	-	-	إجمالى خارج الوادى
Total	4325	1.644	2631	933	1.666	560	3392	2.030	2071	الإجمالى

Table (33) Cont.

Area , Yield and Production of
Nili Sorghum Crop, 2020

تابع جدول (٣٣)

مساحة وإنتاجية وإنتاج

محصول الذرة الرفيعة النيلى عام ٢٠٢٠

Governorates	الإجمالى Total									المحافظات
	الإجمالى Total			أراضى جديدة * New Land			أراضى قديمة Old Land			
	الإنتاج (أردب)	الإنتاجية (أردب/فدان)	المساحة (فدان)	الإنتاج (أردب)	الإنتاجية (أردب/فدان)	المساحة (فدان)	الإنتاج (أردب)	الإنتاجية (أردب/فدان)	المساحة (فدان)	
	Prod. (Ardab)	Yield (Ard./Fed.)	Area (Fed.)	Prod. (Ardab)	Yield (Ard./Fed.)	Area (Fed.)	Prod. (Ardab)	Yield (Ard./Fed.)	Area (Fed.)	
Beni Suef	14413	10.69	1348	-	-	-	14413	10.69	1348	بنى سويف
Middle Egypt	14413	10.69	1348	-	-	-	14413	10.69	1348	جملة مصر الوسطى
Qena	2204	8.19	269	699	11.85	59	1505	7.17	210	قنا
Luxor	8306	16.19	513	-	-	-	8306	16.19	513	الأقصر
Upper Egypt	10510	13.44	782	699	11.85	59	9811	13.57	723	جملة مصر العليا
Inside the valley	24923	11.70	2130	699	11.85	59	24224	11.70	2071	إجمالى داخل الوادى
New Valley	5962	11.90	501	5962	11.90	501	-	-	-	الوادى الجديد
Outside the valley	5962	11.90	501	5962	11.90	501	-	-	-	إجمالى خارج الوادى
Total	30885	11.74	2631	6661	11.89	560	24224	11.70	2071	الإجمالى

* Land outside the zemam & Governorates outside the valley .

* أراضى خارج الزمام ومحافظات خارج الوادى.

Source : Economic Affairs Sector .

المصدر : قطاع الشؤون الاقتصادية.



المحاصيل الزيتية
Oily Crops

Table (34)
Area , Yield and Production of
Summer Soybeans Crop, 2020

جدول (٣٤)
مساحة وإنتاجية وإنتاج
محصول فول الصويا الصيفي عام ٢٠٢٠

Governorates	الإجمالي Total			أراضي جديدة * New Land			أراضي قديمة Old Land			المحافظات
	الإنتاج (طن)	الإنتاجية (طن/فدان)	المساحة (فدان)	الإنتاج (طن)	الإنتاجية (طن/فدان)	المساحة (فدان)	الإنتاج (طن)	الإنتاجية (طن/فدان)	المساحة (فدان)	
	Prod. (Ton)	Yield (Ton/Fed.)	Area (Fed.)	Prod. (Ton)	Yield (Ton/Fed.)	Area (Fed.)	Prod. (Ton)	Yield (Ton/Fed.)	Area (Fed.)	
Behera	16	1.455	11	-	-	-	16	1.455	11	البحيرة
Gharbia	40	2.000	20	-	-	-	40	2.000	20	الغربية
Kafr - El Sheikh	8	0.889	9	-	-	-	8	0.889	9	كفر الشيخ
Dakahlia	982	1.306	752	-	-	-	982	1.306	752	الدقهلية
Damietta	18	1.286	14	-	-	-	18	1.286	14	دمياط
Sharkia	245	1.303	188	-	-	-	245	1.303	188	الشرقية
Ismailia	4	1.000	4	-	-	-	4	1.000	4	الإسماعيلية
Qalyoubia	122	1.506	81	-	-	-	122	1.506	81	القليوبية
Lower Egypt	1435	1.330	1079	-	-	-	1435	1.330	1079	جملة الوجه البحري
Beni Suef	3667	1.102	3327	13	0.500	26	3654	1.107	3301	بنى سويف
Fayoum	620	3.647	170	-	-	-	620	3.647	170	الفيوم
Menia	27941	1.163	24032	145	1.036	140	27796	1.163	23892	المنيا
Middle Egypt	32228	1.171	27529	158	0.952	166	32070	1.172	27363	جملة مصر الوسطى
Assuit	2107	1.812	1163	-	-	-	2107	1.812	1163	أسيوط
Suhag	231	1.571	147	-	-	-	231	1.571	147	سوهاج
Qena	2	0.667	3	-	-	-	2	0.667	3	قنا
Luxor	1	0.500	2	-	-	-	1	0.500	2	الأقصر
Upper Egypt	2341	1.780	1315	-	-	-	2341	1.780	1315	جملة مصر العليا
Inside the valley	36004	1.203	29923	158	0.952	166	35846	1.205	29757	إجمالي داخل الوادي
New Valley	9	0.692	13	9	0.692	13	-	-	-	الوادي الجديد
Noubaria	14	1.400	10	14	1.400	10	-	-	-	النوبارية
Outside the valley	23	1.000	23	23	1.000	23	-	-	-	إجمالي خارج الوادي
Total	36027	1.203	29946	181	0.958	189	35846	1.205	29757	الإجمالي

Table (35)
Area , Yield and Production of
Nili Soybeans Crop, 2020

جدول (٣٥)
مساحة وإنتاجية وإنتاج
محصول فول الصويا النيلبي عام ٢٠٢٠

Governorates	الإجمالي Total			أراضي جديدة * New Land			أراضي قديمة Old Land			المحافظات
	الإنتاج (طن)	الإنتاجية (طن/فدان)	المساحة (فدان)	الإنتاج (طن)	الإنتاجية (طن/فدان)	المساحة (فدان)	الإنتاج (طن)	الإنتاجية (طن/فدان)	المساحة (فدان)	
	Prod. (Ton)	Yield (Ton/Fed.)	Area (Fed.)	Prod. (Ton)	Yield (Ton/Fed.)	Area (Fed.)	Prod. (Ton)	Yield (Ton/Fed.)	Area (Fed.)	
Beni Suef	165	1.755	94	-	-	-	165	1.755	94	بنى سويف
Middle Egypt	165	1.755	94	-	-	-	165	1.755	94	جملة مصر الوسطى
Inside the valley	165	1.755	94	-	-	-	165	1.755	94	إجمالي داخل الوادي
New Valley	2	0.667	3	2	0.667	3	-	-	-	الوادي الجديد
Outside the valley	2	0.667	3	2	0.667	3	-	-	-	إجمالي خارج الوادي
Total	167	1.722	97	2	0.667	3	165	1.755	94	الإجمالي

* Land outside the zemam & Governorates outside the valley .

* أراضي خارج الزمام ومحافظات خارج الوادي.

Source : Economic Affairs Sector .

المصدر : قطاع الشؤون الاقتصادية.

Table (36)

Area , Yield and Production of
Summer Peanuts Crop, 2020

جدول (٣٦)

مساحة وإنتاجية وإنتاج

محصول الفول السودانى الصيفى عام ٢٠٢٠

Governorates	الإجمالى Total			أراضى جديدة * New Land			أراضى قديمة Old Land			المحافظات
	الإنتاج (طن)	الإنتاجية (طن/فدان)	المساحة (فدان)	الإنتاج (طن)	الإنتاجية (طن/فدان)	المساحة (فدان)	الإنتاج (طن)	الإنتاجية (طن/فدان)	المساحة (فدان)	
	Prod. (Ton)	Yield (Ton/Fed.)	Area (Fed.)	Prod. (Ton)	Yield (Ton/Fed.)	Area (Fed.)	Prod. (Ton)	Yield (Ton/Fed.)	Area (Fed.)	
Behera	8952	1.343	6664	-	-	-	8952	1.343	6664	البحيرة
Gharbia	43	1.336	32	-	-	-	43	1.336	32	الغربية
Kafr - El Sheikh	83	1.125	74	-	-	-	83	1.125	74	كفر الشيخ
Sharkia	32666	1.393	23455	3179	1.227	2591	29488	1.413	20864	الشرقية
Ismailia	14343	1.291	11112	7668	1.302	5887	6675	1.278	5225	الإسماعيلية
Menoufia	286	1.298	220	-	-	-	286	1.298	220	المنوفية
Qalyoubia	477	1.174	406	-	-	-	477	1.174	406	القليوبية
Lower Egypt	56849	1.355	41963	10847	1.279	8478	46003	1.374	33485	جملة الوجه البحرى
Giza	3637	2.067	1760	1396	2.053	680	2241	2.075	1080	الجيزة
Beni Suef	102	0.907	112	-	-	-	102	0.907	112	بنى سويف
Fayoum	348	0.863	403	-	-	-	348	0.863	403	الفيوم
Menia	30093	1.350	22290	16388	1.406	11660	13705	1.289	10630	المنيا
Middle Egypt	34180	1.391	24565	17784	1.441	12340	16395	1.341	12225	جملة مصر الوسطى
Assuit	1180	1.477	799	687	1.576	436	493	1.358	363	أسيوط
Suhag	2371	1.284	1846	1574	1.239	1270	797	1.384	576	سوهاج
Qena	31	1.236	25	-	-	-	31	1.240	25	قنا
Luxor	28	1.013	28	21	0.955	22	7	1.167	6	الأقصر
Aswan	913	1.195	764	912	1.195	763	1	1.000	1	أسوان
Upper Egypt	4523	1.307	3462	3194	1.282	2491	1330	1.369	971	جملة مصر العليا
Inside the valley	95552	1.365	69990	31824	1.365	23309	63728	1.365	46681	إجمالى داخل الوادى
New Valley	53029	1.881	28193	53029	1.881	28193	-	-	-	الوادى الجديد
Matruh	90	0.900	100	90	0.900	100	-	-	-	مطروح
Noubaria	69811	1.179	59200	69811	1.179	59200	-	-	-	النوبارية
Outside the valley	122930	1.405	87493	122930	1.405	87493	-	-	-	إجمالى خارج الوادى
Total	218482	1.387	157483	154754	1.397	110802	63728	1.365	46681	الإجمالى

* Land outside the zemam & Governorates outside the valley .

* أراضى خارج الزمام ومحافظات خارج الوادى.

Source : Economic Affairs Sector .

المصدر : قطاع الشؤون الاقتصادية.

Table (36) Cont.

Area , Yield and Production of

Summer Peanuts Crop, 2020

تابع جدول (٣٦)

مساحة وإنتاجية وإنتاج

محصول الفول السودانى الصيفى عام ٢٠٢٠

Governorates	الإجمالى Total			أراضى جديدة * New Land			أراضى قديمة Old Land			المحافظات
	الإنتاج (أردب)	الإنتاجية (أردب/فدان)	المساحة (فدان)	الإنتاج (أردب)	الإنتاجية (أردب/فدان)	المساحة (فدان)	الإنتاج (أردب)	الإنتاجية (أردب/فدان)	المساحة (فدان)	
	Prod. (Ardab)	Yield (Ard./Fed.)	Area (Fed.)	Prod. (Ardab)	Yield (Ard./Fed.)	Area (Fed.)	Prod. (Ardab)	Yield (Ard./Fed.)	Area (Fed.)	
Behera	119354	17.91	6664	-	-	-	119354	17.91	6664	البحيرة
Gharbia	570	17.81	32	-	-	-	570	17.81	32	الغربية
Kafr - El Sheikh	1110	15.00	74	-	-	-	1110	15.00	74	كفر الشيخ
Sharkia	435553	18.57	23455	42386	16.36	2591	393167	18.84	20864	الشرقية
Ismailia	191239	17.21	11112	102236	17.37	5887	89003	17.03	5225	الإسماعيلية
Menoufia	3808	17.31	220	-	-	-	3808	17.31	220	المنوفية
Qalyoubia	6357	15.66	406	-	-	-	6357	15.66	406	القليوبية
Lower Egypt	757991	18.06	41963	144622	17.06	8478	613369	18.32	33485	جملة الوجه البحرى
Giza	48497	27.56	1760	18615	27.38	680	29882	27.67	1080	الجيزة
Beni Suef	1355	12.10	112	-	-	-	1355	12.10	112	بنى سويف
	4638	11.51	403	-	-	-	4638	11.51	403	الفيوم
Menia	401238	18.00	22290	218508	18.74	11660	182730	17.19	10630	المنيا
Middle Egypt	455728	18.55	24565	237123	19.22	12340	218605	17.88	12225	جملة مصر الوسطى
Assuit	15732	19.69	799	9156	21.00	436	6576	18.12	363	أسيوط
Suhag	31613	17.13	1846	20983	16.52	1270	10630	18.45	576	سوهاج
Qena	412	16.48	25	-	-	-	412	16.48	25	قنا
Luxor	378	13.50	28	284	12.91	22	94	15.67	6	الأقصر
Aswan	12175	15.94	764	12158	15.93	763	17	17.00	1	أسوان
Upper Egypt	60310	17.42	3462	42581	17.09	2491	17729	18.26	971	جملة مصر العليا
Inside the valley	1274029	18.20	69990	424326	18.20	23309	849703	18.20	46681	إجمالى داخل الوادى
New Valley	707049	25.08	28193	707049	25.08	28193	-	-	-	الوادى الجديد
Matruh	1200	12.00	100	1200	12.00	100	-	-	-	مطروح
Noubaria	930819	15.72	59200	930819	15.72	59200	-	-	-	النوبارية
Outside the valley	1639068	18.73	87493	1639068	18.73	87493	-	-	-	إجمالى خارج الوادى
Total	2913097	18.50	157483	2063394	18.62	110802	849703	18.20	46681	الإجمالى

* Land outside the zemam & Governorates outside the valley .

* أراضى خارج الزمام ومحافظات خارج الوادى.

Source : Economic Affairs Sector .

المصدر : قطاع الشئون الإقتصادية.

Table (37)

Area , Yield and Production of

Nili Peanuts Crop, 2020

جدول (٣٧)

مساحة وإنتاجية وإنتاج

محصول الفول السوداني النيلى عام ٢٠٢٠

Governorates	الإجمالى Total			أراضى جديدة * New Land			أراضى قديمة Old Land			المحافظات
	الإنتاج (طن)	الإنتاجية (طن/فدان)	المساحة (فدان)	الإنتاج (طن)	الإنتاجية (طن/فدان)	المساحة (فدان)	الإنتاج (طن)	الإنتاجية (طن/فدان)	المساحة (فدان)	
	Prod. (Ton)	Yield (Ton/Fed.)	Area (Fed.)	Prod. (Ton)	Yield (Ton/Fed.)	Area (Fed.)	Prod. (Ton)	Yield (Ton/Fed.)	Area (Fed.)	
New Valley	3	1.000	3	3	1.000	3	-	-	-	الوادي الجديد
Outside the valley	3	1.000	3	3	1.000	3	-	-	-	إجمالى خارج الوادي
Total	3	1.000	3	3	1.000	3	-	-	-	الإجمالى

Governorates	الإجمالى Total			أراضى جديدة * New Land			أراضى قديمة Old Land			المحافظات
	الإنتاج (أردب)	الإنتاجية (أردب/فدان)	المساحة (فدان)	الإنتاج (أردب)	الإنتاجية (أردب/فدان)	المساحة (فدان)	الإنتاج (أردب)	الإنتاجية (أردب/فدان)	المساحة (فدان)	
	Prod. (Ardab)	Yield (Ard./Fed.)	Area (Fed.)	Prod. (Ardab)	Yield (Ard./Fed.)	Area (Fed.)	Prod. (Ardab)	Yield (Ard./Fed.)	Area (Fed.)	
New Valley	45	15.00	3	45	15.00	3	-	-	-	الوادي الجديد
Outside the valley	45	15.00	3	45	15.00	3	-	-	-	إجمالى خارج الوادي
Total	45	15.00	3	45	15.00	3	-	-	-	الإجمالى

* Governorates outside the valley .

* محافظات خارج الوادي.

Source : Economic Affairs Sector .

المصدر : قطاع الشؤون الاقتصادية.

Table (38)

Area , Yield and Production of

Summer Sesame Crop, 2020

جدول (٣٨)

مساحة وإنتاجية وإنتاج

محصول السمسم الصيفي عام ٢٠٢٠

Governorates	الإجمالي Total			أراضي جديدة * New Land			أراضي قديمة Old Land			المحافظات
	الإنتاج	الإنتاجية	المساحة	الإنتاج	الإنتاجية	المساحة	الإنتاج	الإنتاجية	المساحة	
	(طن)	(طن/فدان)	(فدان)	(طن)	(طن/فدان)	(فدان)	(طن)	(طن/فدان)	(فدان)	
	Prod.	Yield	Area	Prod.	Yield	Area	Prod.	Yield	Area	
	(Ton)	(Ton/Fed.)	(Fed.)	(Ton)	(Ton/Fed.)	(Fed.)	(Ton)	(Ton/Fed.)	(Fed.)	
Alexandria	978	0.396	2469	957	0.396	2417	21	0.404	52	الأسكندرية
Behera	10852	0.596	18204	302	0.431	700	10550	0.603	17504	البحيرة
Gharbia	1117	0.585	1908	-	-	-	1117	0.585	1908	الغربية
Kafr - El Sheikh	279	0.551	506	-	-	-	279	0.551	506	كفر الشيخ
Dakahlia	337	0.473	713	-	-	-	337	0.473	713	الدقهلية
Damietta	2	0.500	4	-	-	-	2	0.500	4	دمياط
Sharkia	14271	0.702	20315	501	0.358	1398	13770	0.728	18917	الشرقية
Ismailia	1809	0.399	4536	770	0.372	2071	1039	0.422	2465	الإسماعيلية
Port Said	459	0.444	1034	459	0.444	1034	-	-	-	بور سعيد
Suez	243	0.520	467	71	0.483	147	172	0.538	320	السويس
Menoufia	10	0.455	22	-	-	-	10	0.455	22	المنوفية
Qalyoubia	45	0.506	89	-	-	-	45	0.506	89	القليوبية
Cairo	1	0.500	2	-	-	-	1	0.500	2	القاهرة
Lower Egypt	30403	0.605	50269	3060	0.394	7767	27343	0.643	42502	جملة الوجه البحرى
Giza	4756	0.900	5286	746	0.956	780	4010	0.890	4506	الجيزة
Beni Suef	4502	0.571	7889	1235	0.506	2443	3267	0.600	5446	بنى سويف
Fayoum	1767	0.400	4412	-	-	-	1767	0.400	4412	الفيوم
Menia	7027	0.693	10137	2515	0.615	4090	4512	0.746	6047	المنيا
Middle Egypt	18052	0.651	27724	4496	0.615	7313	13556	0.664	20411	جملة مصر الوسطى
Assuit	427	0.583	733	111	0.581	191	316	0.583	542	أسيوط
Suhag	1566	0.661	2369	843	0.719	1172	723	0.604	1197	سوهاج
Qena	252	0.575	438	22	0.537	41	230	0.579	397	قنا
Luxor	190	0.546	348	79	0.485	163	111	0.600	185	الأقصر
Aswan	1699	0.716	2372	1657	0.720	2301	42	0.592	71	أسوان
Upper Egypt	4134	0.660	6260	2712	0.701	3868	1422	0.594	2392	جملة مصر العليا
Inside the valley	52589	0.624	84253	10268	0.542	18948	42321	0.648	65305	إجمالي داخل الوادى
New Valley	329	0.379	868	329	0.379	868	-	-	-	الوادى الجديد
Matruh	938	0.400	2347	938	0.400	2347	-	-	-	مطروح
Noubaria	5699	0.382	14900	5699	0.382	14900	-	-	-	النوبارية
Outside the valley	6966	0.385	18115	6966	0.385	18115	-	-	-	إجمالي خارج الوادى
Total	59555	0.582	102368	17234	0.465	37063	42321	0.648	65305	الإجمالي

* Land outside the zemam & Governorates outside the valley .

* أراضي خارج الزمام ومحافظات خارج الوادى.

Source : Economic Affairs Sector .

المصدر : قطاع الشؤون الاقتصادية.

Table (38) Cont.

تابع جدول (٣٨)

Area , Yield and Production of

مساحة وإنتاجية وإنتاج

Summer Sesame Crop, 2020

محصول السمسم الصيفي عام ٢٠٢٠

Governorates	الإجمالي Total			أراضي جديدة * New Land			أراضي قديمة Old Land			المحافظات
	الإنتاج	الإنتاجية	المساحة	الإنتاج	الإنتاجية	المساحة	الإنتاج	الإنتاجية	المساحة	
	(أردب)	(أردب/فدان)	(فدان)	(أردب)	(أردب/فدان)	(فدان)	(أردب)	(أردب/فدان)	(فدان)	
	Prod.	Yield	Area	Prod.	Yield	Area	Prod.	Yield	Area	
	(Ardab)	(Ard./Fed.)	(Fed.)	(Ardab)	(Ard./Fed.)	(Fed.)	(Ardab)	(Ard./Fed.)	(Fed.)	
Alexandria	8149	3.30	2469	7977	3.30	2417	172	3.31	52	الأسكندرية
Behera	90435	4.97	18204	2520	3.60	700	87915	5.02	17504	البحيرة
Gharbia	9307	4.88	1908	-	-	-	9307	4.88	1908	الغربية
Kafr - El Sheikh	2323	4.59	506	-	-	-	2323	4.59	506	كفر الشيخ
Dakahlia	2806	3.94	713	-	-	-	2806	3.94	713	الدقهلية
Damietta	16	4.00	4	-	-	-	16	4.00	4	دمياط
Sharkia	118929	5.85	20315	4178	2.99	1398	114751	6.07	18917	الشرقية
Ismailia	15072	3.32	4536	6413	3.10	2071	8659	3.51	2465	الإسماعيلية
Port Said	3826	3.70	1034	3826	3.70	1034	-	-	-	بور سعيد
Suez	2028	4.34	467	588	4.00	147	1440	4.50	320	السويس
Menoufia	85	3.86	22	-	-	-	85	3.86	22	المنوفية
Qalyoubia	372	4.18	89	-	-	-	372	4.18	89	القليوبية
Cairo	8	4.00	2	-	-	-	8	4.00	2	القاهرة
Lower Egypt	253356	5.04	50269	25502	3.28	7767	227854	5.36	42502	جملة الوجه البحرى
Giza	39632	7.50	5286	6217	7.97	780	33415	7.42	4506	الجيزة
Beni Suef	37519	4.76	7889	10292	4.21	2443	27227	5.00	5446	بنى سويف
Fayoum	14723	3.34	4412	-	-	-	14723	3.34	4412	الفيوم
Menia	58555	5.78	10137	20955	5.12	4090	37600	6.22	6047	المنيا
Middle Egypt	150429	5.43	27724	37464	5.12	7313	112965	5.53	20411	جملة مصر الوسطى
Assuit	3556	4.85	733	922	4.83	191	2634	4.86	542	أسيوط
Suhag	13054	5.51	2369	7032	6.00	1172	6022	5.03	1197	سوهاج
Qena	2101	4.80	438	183	4.46	41	1918	4.83	397	قنا
Luxor	1579	4.54	348	655	4.02	163	924	4.99	185	الأقصر
Aswan	14161	5.97	2372	13806	6.00	2301	355	5.00	71	أسوان
Upper Egypt	34451	5.50	6260	22598	5.84	3868	11853	4.96	2392	جملة مصر العليا
Inside the valley	438236	5.20	84253	85564	4.52	18948	352672	5.40	65305	إجمالي داخل الوادى
New Valley	2740	3.16	868	2740	3.16	868	-	-	-	الوادى الجديد
Matruh	7816	3.33	2347	7816	3.33	2347	-	-	-	مطروح
Noubaria	47496	3.19	14900	47496	3.19	14900	-	-	-	النوبارية
Outside the valley	58052	3.20	18115	58052	3.20	18115	-	-	-	إجمالي خارج الوادى
Total	496288	4.85	102368	143616	3.87	37063	352672	5.40	65305	الإجمالي

* Land outside the zemam & Governorates outside the valley .

* أراضي خارج الزمام ومحافظات خارج الوادى.

Source : Economic Affairs Sector .

المصدر : قطاع الشؤون الاقتصادية.

Table (39)

Area , Yield and Production of

مساحة وإنتاجية وإنتاج

Nili Sesame Crop, 2020

محصول السمسم النيلى عام ٢٠٢٠

Governorates	الإجمالي Total			أراضي جديدة * New Land			أراضي قديمة Old Land			المحافظات
	الإنتاج (طن)	الإنتاجية (طن/فدان)	المساحة (فدان)	الإنتاج (طن)	الإنتاجية (طن/فدان)	المساحة (فدان)	الإنتاج (طن)	الإنتاجية (طن/فدان)	المساحة (فدان)	
	Prod. (Ton)	Yield (Ton/Fed.)	Area (Fed.)	Prod. (Ton)	Yield (Ton/Fed.)	Area (Fed.)	Prod. (Ton)	Yield (Ton/Fed.)	Area (Fed.)	
Suez	29	0.537	54	-	-	-	29	0.537	54	السويس
Lower Egypt	29	0.537	54	-	-	-	29	0.537	54	جملة الوجه البحرى
Beni Suef	913	0.577	1581	-	-	-	913	0.577	1581	بنى سويف
Middle Egypt	913	0.577	1581	-	-	-	913	0.577	1581	جملة مصر الوسطى
Inside the valley	942	0.576	1635	-	-	-	942	0.576	1635	إجمالى داخل الوادى
New Valley	20	0.588	34	20	0.588	34	-	-	-	الوادى الجديد
Outside the valley	20	0.588	34	20	0.588	34	-	-	-	إجمالى خارج الوادى
Total	962	0.576	1669	20	0.588	34	942	0.576	1635	الإجمالى

Governorates	الإجمالي Total			أراضي جديدة * New Land			أراضي قديمة Old Land			المحافظات
	الإنتاج (أردب)	الإنتاجية (أردب/فدان)	المساحة (فدان)	الإنتاج (أردب)	الإنتاجية (أردب/فدان)	المساحة (فدان)	الإنتاج (أردب)	الإنتاجية (أردب/فدان)	المساحة (فدان)	
	Prod. (Ardab)	Yield (Ard./Fed.)	Area (Fed.)	Prod. (Ardab)	Yield (Ard./Fed.)	Area (Fed.)	Prod. (Ardab)	Yield (Ard./Fed.)	Area (Fed.)	
Suez	243	4.50	54	-	-	-	243	4.50	54	السويس
Lower Egypt	243	4.50	54	-	-	-	243	4.50	54	جملة الوجه البحرى
Beni Suef	7606	4.81	1581	-	-	-	7606	4.81	1581	بنى سويف
Middle Egypt	7606	4.81	1581	-	-	-	7606	4.81	1581	جملة مصر الوسطى
Inside the valley	7849	4.80	1635	-	-	-	7849	4.80	1635	إجمالى داخل الوادى
New Valley	170	5.00	34	170	5.00	34	-	-	-	الوادى الجديد
Outside the valley	170	5.00	34	170	5.00	34	-	-	-	إجمالى خارج الوادى
Total	8019	4.80	1669	170	5.00	34	7849	4.80	1635	الإجمالى

* Land outside the zemam .

* أراضي خارج الزمام .

Source : Economic Affairs Sector .

المصدر : قطاع الشؤون الاقتصادية.

Table (40)

جدول (٤٠)

Total Area, Yield and Production of

إجمالي مساحة وإنتاجية وإنتاج

Summer Sunflower Crop, 2020

محصول عباد الشمس الصيفي عام ٢٠٢٠

Governorates	الإجمالي Total			أراضي جديدة * New Land			أراضي قديمة Old Land			المحافظات
	الإنتاج (طن)	الإنتاجية (طن/فدان)	المساحة (فدان)	الإنتاج (طن)	الإنتاجية (طن/فدان)	المساحة (فدان)	الإنتاج (طن)	الإنتاجية (طن/فدان)	المساحة (فدان)	
	Prod. (Ton)	Yield (Ton/Fed.)	Area (Fed.)	Prod. (Ton)	Yield (Ton/Fed.)	Area (Fed.)	Prod. (Ton)	Yield (Ton/Fed.)	Area (Fed.)	
Alexandria	449	0.972	462	385	1.000	385	64	0.831	77	الأسكندرية
Behera	3529	0.924	3821	195	0.650	300	3334	0.947	3521	البحيرة
Dakahlia	20	1.000	20	-	-	-	20	1.000	20	الدقهلية
Damietta	1	0.500	2	-	-	-	1	0.500	2	دمياط
Sharkia	3421	0.971	3523	57	0.905	63	3364	0.972	3460	الشرقية
Lower Egypt	7420	0.948	7828	637	0.852	748	6783	0.958	7080	جملة الوجه البحرى
Giza	71	0.518	137	35	0.522	67	36	0.514	70	الجيزة
Beni Suef	92	1.000	92	18	1.000	18	74	1.000	74	بنى سويف
Fayoum	2170	0.738	2941	-	-	-	2170	0.738	2941	الفيوم
Menia	2070	1.194	1733	144	1.029	140	1926	1.209	1593	المنيا
Middle Egypt	4403	0.898	4903	197	0.876	225	4206	0.899	4678	جملة مصر الوسطى
Assuit	151	0.944	160	-	-	-	151	0.944	160	أسيوط
Suhag	1	1.000	1	-	-	-	1	1.000	1	سوهاج
Upper Egypt	152	0.944	161	-	-	-	152	0.944	161	جملة مصر العليا
Inside the valley	11975	0.929	12892	834	0.857	973	11141	0.935	11919	إجمالي داخل الوادى
New Valley	36	0.766	47	36	0.766	47	-	-	-	الوادى الجديد
Noubaria	8847	1.813	4880	8847	1.813	4880	-	-	-	النوبارية
Outside the valley	8883	1.803	4927	8883	1.803	4927	-	-	-	إجمالي خارج الوادى
Total	20858	1.171	17819	9717	1.647	5900	11141	0.935	11919	الإجمالي

* Land outside the zemam & Governorates outside the valley .

* أراضي خارج الزمام ومحافظات خارج الوادى.

Source : Economic Affairs Sector .

المصدر : قطاع الشؤون الاقتصادية.

Table (41)

Area , Yield and Production of

Summer Sunflower (Oily) Crop, 2020

جدول (٤١)

مساحة وإنتاجية وإنتاج

محصول عباد الشمس الصيفي (الزيتي) عام ٢٠٢٠

Governorates	الإجمالي Total			أراضي جديدة New Land			أراضي قديمة Old Land			المحافظات
	الإنتاج (طن)	الإنتاجية (طن/فدان)	المساحة (فدان)	الإنتاج (طن)	الإنتاجية (طن/فدان)	المساحة (فدان)	الإنتاج (طن)	الإنتاجية (طن/فدان)	المساحة (فدان)	
	Prod. (Ton)	Yield (Ton/Fed.)	Area (Fed.)	Prod. (Ton)	Yield (Ton/Fed.)	Area (Fed.)	Prod. (Ton)	Yield (Ton/Fed.)	Area (Fed.)	
Fayoum	21	0.808	26	-	-	-	21	0.808	26	الفيوم
Middle Egypt	21	0.808	26	-	-	-	21	0.808	26	جملة مصر الوسطى
Inside the valley	21	0.808	26	-	-	-	21	0.808	26	إجمالي داخل الوادي
Total	21	0.808	26	-	-	-	21	0.808	26	الإجمالي

Table (42)

Area , Yield and Production of

Summer Sunflower (Normal) Crop, 2020

جدول (٤٢)

مساحة وإنتاجية وإنتاج

محصول عباد الشمس الصيفي (عادي) عام ٢٠٢٠

Governorates	الإجمالي Total			أراضي جديدة * New Land			أراضي قديمة Old Land			المحافظات
	الإنتاج (طن)	الإنتاجية (طن/فدان)	المساحة (فدان)	الإنتاج (طن)	الإنتاجية (طن/فدان)	المساحة (فدان)	الإنتاج (طن)	الإنتاجية (طن/فدان)	المساحة (فدان)	
	Prod. (Ton)	Yield (Ton/Fed.)	Area (Fed.)	Prod. (Ton)	Yield (Ton/Fed.)	Area (Fed.)	Prod. (Ton)	Yield (Ton/Fed.)	Area (Fed.)	
Alexandria	449	0.972	462	385	1.000	385	64	0.831	77	الأسكندرية
Behera	3529	0.924	3821	195	0.650	300	3334	0.947	3521	البحيرة
Dakahlia	20	1.000	20	-	-	-	20	1.000	20	الدقهلية
Damietta	1	0.500	2	-	-	-	1	0.500	2	دمياط
Sharkia	3421	0.971	3523	57	0.905	63	3364	0.972	3460	الشرقية
Lower Egypt	7420	0.948	7828	637	0.852	748	6783	0.958	7080	جملة الوجه البحري
Giza	71	0.518	137	35	0.522	67	36	0.514	70	الجيزة
Beni Suef	92	1.000	92	18	1.000	18	74	1.000	74	بنى سويف
Fayoum	2149	0.737	2915	-	-	-	2149	0.737	2915	الفيوم
Menia	2070	1.194	1733	144	1.029	140	1926	1.209	1593	المنيا
Middle Egypt	4382	0.899	4877	197	0.876	225	4185	0.900	4652	جملة مصر الوسطى
Assuit	151	0.944	160	-	-	-	151	0.944	160	أسيوط
Suhag	1	1.000	1	-	-	-	1	1.000	1	سوهاج
Upper Egypt	152	0.944	161	-	-	-	152	0.944	161	جملة مصر العليا
Inside the valley	11954	0.929	12866	834	0.857	973	11120	0.935	11893	إجمالي داخل الوادي
New Valley	36	0.766	47	36	0.766	47	-	-	-	الوادي الجديد
Noubaria	8847	1.813	4880	8847	1.813	4880	-	-	-	النوبارية
Outside the valley	8883	1.803	4927	8883	1.803	4927	-	-	-	إجمالي خارج الوادي
Total	20837	1.171	17793	9717	1.647	5900	11120	0.935	11893	الإجمالي

* Land outside the zemam & Governorates outside the valley .

* أراضي خارج الزمام ومحافظات خارج الوادي.

Source : Economic Affairs Sector .

المصدر : قطاع الشؤون الاقتصادية.

Table (43)

Area , Yield and Production of

Nili Sunflower Crop, 2020

جدول (٤٣)

مساحة وإنتاجية وإنتاج

محصول عباد الشمس النيلى عام ٢٠٢٠

Governorates	الإجمالى Total			أراضي جديدة * New Land			أراضي قديمة Old Land			المحافظات
	الإنتاج (طن)	الإنتاجية (طن/فدان)	المساحة (فدان)	الإنتاج (طن)	الإنتاجية (طن/فدان)	المساحة (فدان)	الإنتاج (طن)	الإنتاجية (طن/فدان)	المساحة (فدان)	
	Prod. (Ton)	Yield (Ton/Fed.)	Area (Fed.)	Prod. (Ton)	Yield (Ton/Fed.)	Area (Fed.)	Prod. (Ton)	Yield (Ton/Fed.)	Area (Fed.)	
Beni Suef	23	1.000	23	-	-	-	23	1.000	23	بنى سويف
Middle Egypt	23	1.000	23	-	-	-	23	1.000	23	جملة مصر الوسطى
Inside the valley	23	1.000	23	-	-	-	23	1.000	23	إجمالى داخل الوادى
Noubaria	345	1.708	202	345	1.708	202	-	-	-	النوبارية
Outside the valley	345	1.708	202	345	1.708	202	-	-	-	إجمالى خارج الوادى
Total	368	1.636	225	345	1.708	202	23	1.000	23	الإجمالى

* Governorates outside the valley .

*محافظات خارج الوادى.

Source : Economic Affairs Sector .

المصدر : قطاع الشؤون الاقتصادية.



المحاصيل السكرية

Sugar Crops

Governorates	الإجمالي Total			أراضي جديدة * New Land			أراضي قديمة Old Land			المحافظات
	الإنتاج (طن)	الإنتاجية (طن/فدان)	المساحة (فدان)	الإنتاج (طن)	الإنتاجية (طن/فدان)	المساحة (فدان)	الإنتاج (طن)	الإنتاجية (طن/فدان)	المساحة (فدان)	
	Prod. (Ton)	Yield (Ton/Fed.)	Area (Fed.)	Prod. (Ton)	Yield (Ton/Fed.)	Area (Fed.)	Prod. (Ton)	Yield (Ton/Fed.)	Area (Fed.)	
Kafr-El Sheikh	2475	39.919	62	-	-	-	2475	39.919	62	كفر الشيخ
Dakahlia	10749	38.946	276	-	-	-	10749	38.946	276	الدقهلية
Damietta	53	26.500	2	-	-	-	53	26.500	2	دمياط
Sharkia	1115	33.788	33	-	-	-	1115	33.788	33	الشرقية
Qalyoubia	4545	35.233	129	-	-	-	4545	35.233	129	القليوبية
Lower Egypt	18937	37.723	502	-	-	-	18937	37.723	502	جملة الوجه البحرى
Giza	73894	39.600	1866	-	-	-	73894	39.600	1866	الجيزة
Beni Suef	19648	45.693	430	-	-	-	19648	45.693	430	بنى سويف
Fayoum	892	19.391	46	-	-	-	892	19.391	46	الفيوم
Menia	1516031	40.808	37150	30783	39.978	770	1485248	40.826	36380	المنيا
Middle Egypt	1610465	40.780	39492	30783	39.978	770	1579682	40.795	38722	جملة مصر الوسطى
Assuit	29695	31.490	943	208	26.000	8	29487	31.537	935	أسيوط
Suhag	745460	43.220	17248	184663	42.500	4345	560797	43.463	12903	سوهاج
Qena	5827671	48.527	120092	350616	47.425	7393	5477055	48.599	112699	قنا
Luxor	3139259	46.951	66863	458417	45.487	10078	2680842	47.210	56785	الأقصر
Aswan	4488963	49.329	91000	603459	47.974	12579	3885504	49.547	78421	أسوان
Upper Egypt	14231048	48.054	296146	1597363	46.431	34403	12633685	48.268	261743	جملة مصر العليا
Inside the valley	15860450	47.184	336140	1628146	46.290	35173	14232304	47.289	300967	إجمالي داخل الوادى
Total	15860450	47.184	336140	1628146	46.290	35173	14232304	47.289	300967	الإجمالي

* Land outside the zemam .

* أراضي خارج الزمام .

Source : Economic Affairs Sector .

المصدر : قطاع الشؤون الاقتصادية.

تابع جدول (٤٤)

مساحة وإنتاجية وإنتاج

Table (44) Cont.

Area , Yield and Production of

Sugar Cane Crop, 2020 (Juice 2021)

محصول قصب السكر عام ٢٠٢٠ (عصير ٢٠٢١)

Governorates	البكر First - Year Harvesting									المحافظات
	الإجمالي Total			أراضي جديدة * New Land			أراضي قديمة Old Land			
	الإنتاج (طن)	الإنتاجية (طن/فدان)	المساحة (فدان)	الإنتاج (طن)	الإنتاجية (طن/فدان)	المساحة (فدان)	الإنتاج (طن)	الإنتاجية (طن/فدان)	المساحة (فدان)	
	Prod. (Ton)	Yield (Ton/Fed.)	Area (Fed.)	Prod. (Ton)	Yield (Ton/Fed.)	Area (Fed.)	Prod. (Ton)	Yield (Ton/Fed.)	Area (Fed.)	
Dakahlia	37	37.000	1	-	-	-	37	37.000	1	الدقهلية
Sharkia	220	22.000	10	-	-	-	220	22.000	10	الشرقية
Lower Egypt	257	23.364	11	-	-	-	257	23.364	11	جملة الوجه البحرى
Giza	14318	36.248	395	-	-	-	14318	36.248	395	الجيزة
Beni Suef	9306	43.284	215	-	-	-	9306	43.284	215	بنى سويف
Menia	292600	39.782	7355	1041	38.556	27	291559	39.787	7328	المنيا
Middle Egypt	316224	39.702	7965	1041	38.556	27	315183	39.706	7938	جملة مصر الوسطى
Assuit	3695	31.853	116	-	-	-	3695	31.853	116	أسيوط
Suhag	136723	42.981	3181	-	-	-	136723	42.981	3181	سوهاج
Qena	1106343	48.748	22695	91920	47.455	1937	1014423	48.869	20758	قنا
Luxor	663752	44.745	14834	93097	43.321	2149	570655	44.987	12685	الأقصر
Aswan	930730	48.342	19253	313896	47.560	6600	616834	48.750	12653	أسوان
Upper Egypt	2841243	47.292	60079	498913	46.688	10686	2342330	47.422	49393	جملة مصر العليا
Inside the valley	3157724	46.400	68055	499954	46.668	10713	2657770	46.349	57342	إجمالي داخل الوادى
Total	3157724	46.400	68055	499954	46.668	10713	2657770	46.349	57342	الإجمالي

* Land outside the zemam .

* أراضي خارج الزمام .

Source : Economic Affairs Sector .

المصدر : قطاع الشؤون الاقتصادية.

تابع جدول (٤٤)

مساحة وإنتاجية وإنتاج

Table (44) Cont.

Area , Yield and Production of

Sugar Cane Crop, 2020 (Juice 2021)

محصول قصب السكر عام ٢٠٢٠ (عصير ٢٠٢١)

Governorates	Second - Year Harvesting الخلفة									المحافظات
	Total الإجمالي			New Land أراضي جديدة *			Old Land أراضي قديمة			
	الإنتاج (طن)	الإنتاجية (طن/فدان)	المساحة (فدان)	الإنتاج (طن)	الإنتاجية (طن/فدان)	المساحة (فدان)	الإنتاج (طن)	الإنتاجية (طن/فدان)	المساحة (فدان)	
	Prod. (Ton)	Yield (Ton/Fed.)	Area (Fed.)	Prod. (Ton)	Yield (Ton/Fed.)	Area (Fed.)	Prod. (Ton)	Yield (Ton/Fed.)	Area (Fed.)	
Kafr-El Sheikh	2475	39.919	62	-	-	-	2475	39.919	62	كفر الشيخ
Dakahlia	10712	38.953	275	-	-	-	10712	38.953	275	الدقهلية
Damietta	53	26.500	2	-	-	-	53	26.500	2	دمياط
Sharkia	895	38.913	23	-	-	-	895	38.913	23	الشرقية
Qalyoubia	4545	35.233	129	-	-	-	4545	35.233	129	القليوبية
Lower Egypt	18680	38.045	491	-	-	-	18680	38.045	491	جملة الوجه البحرى
Giza	59576	40.500	1471	-	-	-	59576	40.500	1471	الجيزة
Beni Suef	10342	48.102	215	-	-	-	10342	48.102	215	بنى سويف
Fayoum	892	19.391	46	-	-	-	892	19.391	46	الفيوم
Menia	1223431	41.062	29795	29742	40.030	743	1193689	41.088	29052	المنيا
Middle Egypt	1294241	41.052	31527	29742	40.030	743	1264499	41.077	30784	جملة مصر الوسطى
Assuit	26000	31.439	827	208	26.000	8	25792	31.492	819	أسيوط
Suhag	608737	43.274	14067	184663	42.500	4345	424074	43.620	9722	سوهاج
Qena	4721328	48.475	97397	258696	47.415	5456	4462632	48.538	91941	قنا
Luxor	2475507	47.579	52029	365320	46.074	7929	2110187	47.850	44100	الأقصر
Aswan	3558233	49.594	71747	289563	48.430	5979	3268670	49.700	65768	أسوان
Upper Egypt	11389805	48.248	236067	1098450	46.315	23717	10291355	48.464	212350	جملة مصر العليا
Inside the valley	12702726	47.383	268085	1128192	46.124	24460	11574534	47.510	243625	إجمالي داخل الوادى
Total	12702726	47.383	268085	1128192	46.124	24460	11574534	47.510	243625	الإجمالي

* Land outside the zemam .

* أراضي خارج الزمام .

Source : Economic Affairs Sector .

المصدر : قطاع الشؤون الاقتصادية.



الأعلاف

Fodders

Table (45)
Area, Yield and Production of
Alfalfa Crop, 2020

جدول (٤٥)
مساحة وإنتاجية وإنتاج
محصول البرسيم الحجازى عام ٢٠٢٠

Governorates	الإجمالى Total			أراضي جديدة * New Land			أراضي قديمة Old Land			المحافظات
	الإنتاج (طن)	الإنتاجية (طن/فدان)	المساحة (فدان)	الإنتاج (طن)	الإنتاجية (طن/فدان)	المساحة (فدان)	الإنتاج (طن)	الإنتاجية (طن/فدان)	المساحة (فدان)	
	Prod. (Ton)	Yield (Ton/Fed.)	Area (Fed.)	Prod. (Ton)	Yield (Ton/Fed.)	Area (Fed.)	Prod. (Ton)	Yield (Ton/Fed.)	Area (Fed.)	
Alexandria	3300	25.000	132	3300	25.000	132	-	-	-	الأسكندرية
Ismailia	10400	23.371	445	5472	24.000	228	4928	22.710	217	الإسماعيلية
Suez	28553	55.122	518	21240	68.738	309	7313	34.990	209	السويس
Lower Egypt	42253	38.587	1095	30012	44.861	669	12241	28.735	426	جملة الوجه البحرى
Giza	8680	14.000	620	4480	14.000	320	4200	14.000	300	الجيزة
Beni Suef	900	10.000	90	900	10.000	90	-	-	-	بنى سويف
Menia	68840	33.385	2062	61400	36.331	1690	7440	20.000	372	المنيا
Middle Egypt	78420	28.290	2772	66780	31.800	2100	11640	17.321	672	جملة مصر الوسطى
Assuit	1125	15.000	75	-	-	-	1125	15.000	75	أسيوط
Qena	130690	41.097	3180	110000	41.106	2676	20690	41.052	504	قنا
Luxor	87952	30.752	2860	18564	21.338	870	69388	34.868	1990	الأقصر
Aswan	341649	11.851	28829	340380	11.865	28688	1269	9.000	141	أسوان
Upper Egypt	561416	16.066	34944	468944	14.548	32234	92472	34.123	2710	جملة مصر العليا
Inside the valley	682089	17.575	38811	565736	16.163	35003	116353	30.555	3808	إجمالى داخل الوادى
New Valley	834613	32.136	25971	834613	32.136	25971	-	-	-	الوادى الجديد
Matruh	72000	24.000	3000	72000	24.000	3000	-	-	-	مطروح
North Sinai	180	30.000	6	180	30.000	6	-	-	-	شمال سيناء
South Sinai	1680	24.000	70	1680	24.000	70	-	-	-	جنوب سيناء
Noubaria	200828	34.781	5774	200828	34.781	5774	-	-	-	النوبارية
Outside the valley	1109301	31.857	34821	1109301	31.857	34821	-	-	-	إجمالى خارج الوادى
Total	1791390	24.329	73632	1675037	23.989	69824	116353	30.555	3808	الإجمالى

* Land outside the zemam & Governorates outside the valley .

* أراضي خارج الزمام ومحافظات خارج الوادى.

Source: Economic Affairs Sector .

المصدر : قطاع الشؤون الاقتصادية.

Table (46)
Total Area for
Summer Green Fodder Crops, 2020
 (Area \ fed.)

جدول (٤٦)
 إجمالي مساحة محاصيل
 العلف الأخضر الصيفى عام ٢٠٢٠
 (المساحة / فدان)

Governorates	الإجمالى Total	أراضي جديدة * New Land	أراضي قديمة Old Land	المحافظات
Alexandria	2012	1385	627	الاسكندرية
Behara	17051	188	16863	البحيرة
Gharbia	11624	-	11624	الغربية
Kafr-El Sheikh	22106	34	22072	كفر الشيخ
Dakahlia	14277	12	14265	الدقهلية
Damietta	12649	-	12649	دمياط
Sharkia	44150	425	43725	الشرقية
Ismailia	12965	9652	3313	الاسماعيلية
Port Said	1296	1296	-	بور سعيد
Suez	8873	1802	7071	السويس
Menoufia	1500	-	1500	المنوفية
Qalyoubia	12628	-	12628	القليوبية
Cairo	463	-	463	القاهرة
Lower Egypt	161594	14794	146800	جملة الوجه البحرى
Giza	14314	550	13764	الجيزة
Beni Suef	19588	6096	13492	بنى سويف
Fayoum	70326	7207	63119	الفيوم
Menia	23685	20063	3622	المنيا
Middle Egypt	127913	33916	93997	جملة مصر الوسطى
Assuit	16689	8207	8482	أسيوط
Suhag	24213	10877	13336	سوهاج
Qena	27635	25260	2375	قنا
Luxor	31817	18123	13694	الأقصر
Aswan	35112	34302	810	أسوان
Upper Egypt	135466	96769	38697	جملة مصر العليا
Inside the valley	424973	145479	279494	إجمالى داخل الوادى
New Valley	204225	204225	-	الوادى الجديد
North Sinai	9	9	-	شمال سيناء
south sinai	28	28	-	جنوب سيناء
Noubaria	28826	28826	-	النوبارية
Outside the valley	233088	233088	-	إجمالى خارج الوادى
Total	658061	378567	279494	الإجمالى

* Land outside the zemam & Governorates outside the valley.

* أراضي خارج الزمام ومحافظات خارج الوادى.

Source : Economic Affairs Sector .

المصدر : قطاع الشؤون الاقتصادية.

Table (47)
Area, Yield and Production of
Summer Green Fodder Crops, 2020

جدول (٤٧)
مساحة وإنتاجية وإنتاج
محاصيل العلف الأخضر الصيفي عام ٢٠٢٠

Governorates	الدرأوة Drawa									المحافظات
	الإجمالي Total			أراضي جديدة * New Land			أراضي قديمة Old Land			
	الإنتاج (طن)	الإنتاجية (طن/فدان)	المساحة (فدان)	الإنتاج (طن)	الإنتاجية (طن/فدان)	المساحة (فدان)	الإنتاج (طن)	الإنتاجية (طن/فدان)	المساحة (فدان)	
	Prod. (Ton)	Yield (Ton/Fed.)	Area (Fed.)	Prod. (Ton)	Yield (Ton/Fed.)	Area (Fed.)	Prod. (Ton)	Yield (Ton/Fed.)	Area (Fed.)	
Alexandria	19419	11.015	1763	12550	10.000	1255	6869	13.522	508	الأسكندرية
Behara	113593	16.649	6823	0	0	0	113593	16.649	6823	البحيرة
Gharbia	125312	10.780	11624	0	0	0	125312	10.780	11624	الغربية
Kafr-El Sheikh	279307	13.177	21196	442	13.000	34	278865	13.178	21162	كفر الشيخ
Dakahlia	138054	18.023	7660	0	0	0	138054	18.023	7660	الدقهلية
Damietta	96289	13.548	7107	0	0	0	96289	13.548	7107	دمياط
Sharkia	295453	14.395	20524	5100	12.000	425	290353	14.446	20099	الشرقية
Ismailia	110020	15.860	6937	91265	16.236	5621	18755	14.252	1316	الإسماعيلية
Port Said	18792	14.500	1296	18792	14.500	1296	0	0.000	0	بور سعيد
Suez	114810	13.962	8223	17070	10.000	1707	97740	15.000	6516	السويس
Menoufia	11290	7.527	1500	0	0	0	11290	7.527	1500	المنوفية
Qalyoubia	174958	13.855	12628	0	0	0	174958	13.855	12628	القليوبية
Cairo	2585	11.000	235	0	0	0	2585	11.000	235	القاهرة
Lower Egypt	1499882	13.950	107516	145219	14.735	10338	1354663	13.940	97178	جملة الوجه البحري
Giza	137048	17.537	7815	1960	9.800	200	135088	17.740	7615	الجيزة
Beni Suef	192038	9.804	19588	54864	9.000	6096	137174	10.167	13492	بنى سويف
Fayoum	392945	5.587	70326	36035	5	7207	356910	5.655	63119	الفيوم
Menia	74460	15.000	4964	74460	15.000	4964	0	0	0	المنيا
Middle Egypt	796491	7.756	102693	167319	14.519	18467	629172	7.470	84226	جملة مصر الوسطي
Assuit	211710	18.800	11261	40237	13.154	3059	171473	20.906	8202	أسيوط
Suhag	229359	15.705	14604	8974	7.077	1268	220385	16.526	13336	سوهاج
Qena	145396	40.557	3585	46746	38.633	1210	98650	41.537	2375	قنا
Luxor	159769	11.161	14315	6080	9.791	621	153689	11.223	13694	الأقصر
Upper Egypt	746234	17.051	43765	102037	16.570	6158	644197	17.130	37607	جملة مصر العليا
Inside the valley	3042607	11.980	253974	414575	11.858	34963	2628032	12.000	219011	إجمالي داخل الوادي
New valley	28776	12.000	2398	28776	12.000	2398	0	0	0	الوادي الجديد
North Sinai	18	2.000	9	18	2.000	9	0	0	0	شمال سيناء
Outside the valley	28794	11.963	2407	28794	11.963	2407	0	0.000	0	إجمالي خارج الوادي
Total	3071401	11.980	256381	443369	11.864	37370	2628032	12.000	219011	الإجمالي

* Land outside the zemam & Governorates outside the valley .

* أراضي خارج الزمام ومحافظات خارج الوادي.

Source : Economic Affairs Sector .

المصدر : قطاع الشؤون الاقتصادية.

Table (47) cont.

Area, Yield and Production of

Summer Green Fodder Crops, 2020

تابع جدول (٤٧)

مساحة وإنتاجية وإنتاج

محاصيل العلف الأخضر الصيفي عام ٢٠٢٠

Governorates	الذرة السكرية (Sweet Corn)									المحافظات
	الإجمالي Total			أراضي جديدة * New Land			أراضي قديمة Old Land			
	الإنتاج (طن)	الإنتاجية (طن/فدان)	المساحة (فدان)	الإنتاج (طن)	الإنتاجية (طن/فدان)	المساحة (فدان)	الإنتاج (طن)	الإنتاجية (طن/فدان)	المساحة (فدان)	
	Prod. (Ton)	Yield (Ton/Fed.)	Area (Fed.)	Prod. (Ton)	Yield (Ton/Fed.)	Area (Fed.)	Prod. (Ton)	Yield (Ton/Fed.)	Area (Fed.)	
Alexandria	552	12.000	46	0	0	0	552	12.000	46	الإسكندرية
Behara	65631	17.474	3756	0	0	0	65631	17.474	3756	البحيرة
Kafr-El Sheikh	3861	4.243	910	0	0	0	3861	4.243	910	كفر الشيخ
Sharkia	8944	4.856	1842	0	0	0	8944	4.856	1842	الشرقية
Port Said	0	0.000	0	0	0.000	0	0	0.000	0	بور سعيد
Suez	1140	12.000	95	1140	12.000	95	0	0.000	0	السويس
Cairo	1700	10.000	170	0	0	0	1700	10.000	170	القاهرة
Lower Egypt	81828	12.000	6819	1140	12.000	95	80688	12.000	6724	جملة الوجه البحري
Giza	76894	11.914	6454	2905	8.300	350	73989	12.121	6104	الجيزة
Menia	140746	8.789	16013	120792	8	15099	19954	21.832	914	المنيا
Middle Egypt	217640	9.687	22467	123697	8.007	15449	93943	13.386	7018	جملة مصر الوسطي
Assuit	43758	8.500	5148	43758	8.500	5148	0	0.000	0	أسيوط
Suhag	84559	8.800	9609	84559	8.800	9609	0	0.000	0	سوهاج
Upper Egypt	128317	8.695	14757	128317	8.695	14757	0	0.000	0	جملة مصر العليا
Inside the valley	427785	9.713	44043	253154	8.355	30301	174631	12.708	13742	إجمالي داخل الوادي
New valley	18088	16.686	1084	18088	16.686	1084	0	0	0	الوادي الجديد
south sinai	84	3.000	28	84	3.000	28	0	0	0	جنوب سيناء
Outside the valley	18172	16.342	1112	18172	16.342	1112	0	0.000	0	إجمالي خارج الوادي
Total	445957	9.876	45155	271326	8.637	31413	174631	12.708	13742	الإجمالي

Governorates	دنيبة Denaiba									المحافظات
	الإجمالي Total			أراضي جديدة * New Land			أراضي قديمة Old Land			
	الإنتاج (طن)	الإنتاجية (طن/فدان)	المساحة (فدان)	الإنتاج (طن)	الإنتاجية (طن/فدان)	المساحة (فدان)	الإنتاج (طن)	الإنتاجية (طن/فدان)	المساحة (فدان)	
	Prod. (Ton)	Yield (Ton/Fed.)	Area (Fed.)	Prod. (Ton)	Yield (Ton/Fed.)	Area (Fed.)	Prod. (Ton)	Yield (Ton/Fed.)	Area (Fed.)	
Alexandria	479	6.562	73	0	0	0	479	6.562	73	الإسكندرية
Behara	75378	16.618	4536	0	0	0	75378	16.618	4536	البحيرة
Cairo	638	11.000	58	0	0	0	638	11.000	58	القاهرة
Lower Egypt	76495	16.391	4667	0	0	0	76495	16.391	4667	جملة الوجه البحري
Giza	446	9.911	45	0	0	0	446	9.911	45	الجيزة
Middle Egypt	446	9.911	45	0	0	0	446	9.911	45	جملة مصر الوسطي
Inside the valley	76941	16.329	4712	0	0	0	76941	16.329	4712	إجمالي داخل الوادي
Total	76941	16.329	4712	0	0	0	76941	16.329	4712	الإجمالي

* Land outside the zezam & Governorates outside the valley .

* أراضي خارج الزمام ومحافظات خارج الوادي.

Source : Economic Affairs Sector .

المصدر : قطاع الشؤون الاقتصادية.

Table (47) cont.

Area, Yield and Production of

Summer Green Fodder Crops, 2020

تابع جدول (٤٧)

مساحة وإنتاجية وإنتاج

محاصيل العلف الأخضر الصيفي عام ٢٠٢٠

Governorates	لوبيا العلف Cowpea Fodder									المحافظات
	الإجمالي Total			أراضي جديدة * New Land			أراضي قديمة Old Land			
	الإنتاج (طن)	الإنتاجية (طن/فدان)	المساحة (فدان)	الإنتاج (طن)	الإنتاجية (طن/فدان)	المساحة (فدان)	الإنتاج (طن)	الإنتاجية (طن/فدان)	المساحة (فدان)	
	Prod. (Ton)	Yield (Ton/Fed.)	Area (Fed.)	Prod. (Ton)	Yield (Ton/Fed.)	Area (Fed.)	Prod. (Ton)	Yield (Ton/Fed.)	Area (Fed.)	
New valley	107383	9.230	11634	107383	9.230	11634	-	-	-	الوادي الجديد
	259434	9.000	28826	259434	9.000	28826	-	-	-	النوبارية
Outside the valley	366817	9.230	40460	366817	9.230	40460	-	-	-	إجمالي خارج الوادي
Total	366817	9.230	40460	366817	9.230	40460	-	-	-	الإجمالي

Governorates	ذرة شامية علف Maize Fodder									المحافظات
	الإجمالي Total			أراضي جديدة * New Land			أراضي قديمة Old Land			
	الإنتاج (طن)	الإنتاجية (طن/فدان)	المساحة (فدان)	الإنتاج (طن)	الإنتاجية (طن/فدان)	المساحة (فدان)	الإنتاج (طن)	الإنتاجية (طن/فدان)	المساحة (فدان)	
	Prod. (Ton)	Yield (Ton/Fed.)	Area (Fed.)	Prod. (Ton)	Yield (Ton/Fed.)	Area (Fed.)	Prod. (Ton)	Yield (Ton/Fed.)	Area (Fed.)	
New valley	255007	11.725	21749	255007	11.725	21749	-	-	-	الوادي الجديد
Outside the valley	255007	11.725	21749	255007	11.725	21749	-	-	-	إجمالي خارج الوادي
Total	255007	11.725	21749	255007	11.725	21749	-	-	-	الإجمالي

Governorates	أمشوطي Amshoti									المحافظات
	الإجمالي Total			أراضي جديدة * New Land			أراضي قديمة Old Land			
	الإنتاج (طن)	الإنتاجية (طن/فدان)	المساحة (فدان)	الإنتاج (طن)	الإنتاجية (طن/فدان)	المساحة (فدان)	الإنتاج (طن)	الإنتاجية (طن/فدان)	المساحة (فدان)	
	Prod. (Ton)	Yield (Ton/Fed.)	Area (Fed.)	Prod. (Ton)	Yield (Ton/Fed.)	Area (Fed.)	Prod. (Ton)	Yield (Ton/Fed.)	Area (Fed.)	
Dakahlia	112489	17.000	6617	204	17.000	12	112285	17.000	6605	الدقهلية
Damietta	92763	19.115	4853	-	-	-	92763	19.115	4853	دمياط
Port Said	-	-	-	-	-	-	-	-	-	بور سعيد
Lower Egypt	205252	17.895	11470	204	17.000	12	205048	17.896	11458	جملة الوجه البحري
Inside the valley	205252	17.895	11470	204	17.000	12	205048	17.896	11458	إجمالي داخل الوادي
New valley	150000	15.000	10000	150000	15.000	10000	-	-	-	الوادي الجديد
Outside the valley	150000	15.000	10000	150000	15.000	10000	-	-	-	إجمالي خارج الوادي
Total	355252	16.546	21470	150204	15.002	10012	205048	17.896	11458	الإجمالي

* Land outside the zemam & Governorates outside the valley .

* أراضي خارج الزمام ومحافظات خارج الوادي.

Source : Economic Affairs Sector .

المصدر : قطاع الشؤون الاقتصادية.

Table (47) cont.
Area, Yield and Production of
Summer Green Fodder Crops, 2020

تابع جدول (٤٧)
مساحة وإنتاجية وإنتاج
محاصيل العلف الأخضر الصيفي عام ٢٠٢٠

Governorates	Elephant Fodder علف الفيل									المحافظات
	الإجمالي Total			أراضي جديدة * New Land			أراضي قديمة Old Land			
	الإنتاج (طن)	الإنتاجية (طن/فدان)	المساحة (فدان)	الإنتاج (طن)	الإنتاجية (طن/فدان)	المساحة (فدان)	الإنتاج (طن)	الإنتاجية (طن/فدان)	المساحة (فدان)	
	Prod. (Ton)	Yield (Ton/Fed.)	Area (Fed.)	Prod. (Ton)	Yield (Ton/Fed.)	Area (Fed.)	Prod. (Ton)	Yield (Ton/Fed.)	Area (Fed.)	
Damietta	11576	16.801	689	-	-	-	11576	16.801	689	دمياط
Sharkia	92144	12.343	7465	-	-	-	92144	12.343	7465	الشرقية
Ismailia	6630	15.000	442	1050	15.000	70	5580	15.000	372	الإسماعيلية
Lower Egypt	110350	12.837	8596	1050	15.000	70	109300	12.820	8526	جملة الوجه البحري
Inside the valley	110350	12.837	8596	1050	15.000	70	109300	12.820	8526	إجمالي داخل الوادي
New valley	274125	25.000	10965	274125	25.000	10965	-	-	-	الوادي الجديد
Outside the valley	274125	25.000	10965	274125	25.000	10965	-	-	-	إجمالي خارج الوادي
Total	384475	19.655	19561	275175	24.937	11035	109300	12.820	8526	الإجمالي

Governorates	Millet دخن									المحافظات
	الإجمالي Total			أراضي جديدة * New Land			أراضي قديمة Old Land			
	الإنتاج (طن)	الإنتاجية (طن/فدان)	المساحة (فدان)	الإنتاج (طن)	الإنتاجية (طن/فدان)	المساحة (فدان)	الإنتاج (طن)	الإنتاجية (طن/فدان)	المساحة (فدان)	
	Prod. (Ton)	Yield (Ton/Fed.)	Area (Fed.)	Prod. (Ton)	Yield (Ton/Fed.)	Area (Fed.)	Prod. (Ton)	Yield (Ton/Fed.)	Area (Fed.)	
Sharkia	23734	10.117	2346	-	-	-	23734	10.117	2346	الشرقية
Ismailia	156910	42.477	3694	124160	40.856	3039	32750	50.000	655	الإسماعيلية
Lower Egypt	180644	29.908	6040	124160	40.856	3039	56484	18.822	3001	جملة الوجه البحري
Assuit	3226	19.671	164	-	-	-	3226	19.671	164	أسيوط
Aswan	267680	20.000	13384	267680	20	13384	-	-	-	اسوان
Upper Egypt	270906	19.996	13548	267680	20	13384	3226	19.671	164	جملة مصر العليا
Inside the valley	451550	23.052	19588	391840	23.859	16423	59710	18.866	3165	جملة داخل الوادي
New valley	210920	20.000	10546	210920	20.000	10546	-	-	-	الوادي الجديد
Outside the valley	210920	20.000	10546	210920	20.000	10546	-	-	-	إجمالي خارج الوادي
Total	662470	21.984	30134	602760	22.350	26969	59710	18.866	3165	الإجمالي

Governorates	Sudan Grass حشيشة السودان									المحافظات
	الإجمالي Total			أراضي جديدة * New Land			أراضي قديمة Old Land			
	الإنتاج (طن)	الإنتاجية (طن/فدان)	المساحة (فدان)	الإنتاج (طن)	الإنتاجية (طن/فدان)	المساحة (فدان)	الإنتاج (طن)	الإنتاجية (طن/فدان)	المساحة (فدان)	
	Prod. (Ton)	Yield (Ton/Fed.)	Area (Fed.)	Prod. (Ton)	Yield (Ton/Fed.)	Area (Fed.)	Prod. (Ton)	Yield (Ton/Fed.)	Area (Fed.)	
Sharkia	99418	25.030	3972	-	-	-	99418	25.030	3972	الشرقية
Ismailia	94600	50.000	1892	46100	50.000	922	48500	50.000	970	الإسماعيلية
Lower Egypt	194018	33.086	5864	46100	50.000	922	147918	29.931	4942	جملة الوجه البحري
Inside the valley	194018	33.086	5864	46100	50.000	922	147918	29.931	4942	إجمالي داخل الوادي
Total	194018	33.086	5864	46100	50.000	922	147918	29.931	4942	الإجمالي

* Land outside the zemam & Governorates outside the valley .

* أراضي خارج الزمام ومحافظات خارج الوادي.

Source : Economic Affairs Sector .

المصدر : قطاع الشؤون الاقتصادية.

Table (47) cont.

Area, Yield and Production of

Summer Green Fodder Crops, 2020

تابع جدول (٤٧)

مساحة وإنتاجية وإنتاج

محاصيل العلف الأخضر الصيفي عام ٢٠٢٠

Governorates	ذرة رفيعة علف Sorghum Fodder									المحافظات
	الإجمالي Total			أراضي جديدة * New Land			أراضي قديمة Old Land			
	الإنتاج (طن)	الإنتاجية (طن/فدان)	المساحة (فدان)	الإنتاج (طن)	الإنتاجية (طن/فدان)	المساحة (فدان)	الإنتاج (طن)	الإنتاجية (طن/فدان)	المساحة (فدان)	
	Prod. (Ton)	Yield (Ton/Fed.)	Area (Fed.)	Prod. (Ton)	Yield (Ton/Fed.)	Area (Fed.)	Prod. (Ton)	Yield (Ton/Fed.)	Area (Fed.)	
Behara	36015	18.603	1936	3008	16.000	188	33007	18.883	1748	البحيرة
Sharkia	311675	38.955	8001	-	-	-	311675	38.955	8001	الشرقية
Suez	7215	13.000	555	-	-	-	7215	13.000	555	السويس
Lower Egypt	354905	33.826	10492	3008	16.000	188	351897	34.151	10304	جملة الوجه البحري
Assuit	2030	17.500	116	-	-	-	2030	17.500	116	أسيوط
Upper Egypt	2030	17.500	116	-	-	-	2030	17.500	116	جملة مصر العليا
Inside the valley	356935	33.648	10608	3008	16.000	188	353927	33.966	10420	إجمالي داخل الوادي
New valley	633951	15.269	41520	633951	15.269	41520	-	-	-	الوادي الجديد
Outside the valley	633951	15.269	41520	633951	15.269	41520	-	-	-	إجمالي خارج الوادي
Total	990886	15.269	52128	636959	15.269	41708	353927	33.966	10420	الإجمالي

Governorates	دراوة (تباتي) Drawa (Strew)									المحافظات
	الإجمالي Total			أراضي جديدة * New Land			أراضي قديمة Old Land			
	الإنتاج (طن)	الإنتاجية (طن/فدان)	المساحة (فدان)	الإنتاج (طن)	الإنتاجية (طن/فدان)	المساحة (فدان)	الإنتاج (طن)	الإنتاجية (طن/فدان)	المساحة (فدان)	
	Prod. (Ton)	Yield (Ton/Fed.)	Area (Fed.)	Prod. (Ton)	Yield (Ton/Fed.)	Area (Fed.)	Prod. (Ton)	Yield (Ton/Fed.)	Area (Fed.)	
Qena	865800	36.000	24050	865800	36.000	24050	-	-	-	قنا
Luxor	525060	30.000	17502	525060	30.000	17502	-	-	-	الأقصر
Upper Egypt	1390860	33.473	41552	1390860	33.473	41552	-	-	-	جملة مصر العليا
Inside the valley	1390860	33.473	41552	1390860	33.473	41552	-	-	-	إجمالي داخل الوادي
Total	1390860	33.473	41552	1390860	33.473	41552	-	-	-	الإجمالي

* Land outside the zemam & Governorates outside the valley .

* أراضي خارج الزمام ومحافظات خارج الوادي.

Source : Economic Affairs Sector .

المصدر : قطاع الشؤون الاقتصادية.

Table (47) cont.

Area, Yield and Production of

Summer Green Fodder Crops, 2020

تابع جدول (٤٧)

مساحة وإنتاجية وإنتاج

محاصيل العلف الأخضر الصيفي عام ٢٠٢٠

Governorates	Green Fodder علف أخضر									المحافظات
	الإجمالي Total			أراضي جديدة * New Land			أراضي قديمة Old Land			
	الإنتاج (طن)	الإنتاجية (طن/فدان)	المساحة (فدان)	الإنتاج (طن)	الإنتاجية (طن/فدان)	المساحة (فدان)	الإنتاج (طن)	الإنتاجية (طن/فدان)	المساحة (فدان)	
	Prod. (Ton)	Yield (Ton/Fed.)	Area (Fed.)	Prod. (Ton)	Yield (Ton/Fed.)	Area (Fed.)	Prod. (Ton)	Yield (Ton/Fed.)	Area (Fed.)	
Alexandria	2600	20.000	130	2600	20.000	130	-	-	-	الأسكندرية
Lower Egypt	2600	20.000	130	2600	20.000	130	-	-	-	جملة الوجه البحري
Aswan	290973	13.392	21728	281648	13.464	20918	9325	11.512	810	أسوان
Upper Egypt	290973	13.275	21728	281648	13.464	20918	9325	11.512	810	جملة مصر العليا
Inside the valley	293573	13.378	21858	284248	13.575	21048	9325	11.512	810	إجمالي داخل الوادي
New valley	1037619	11.000	94329	1037619	11.000	94329	-	-	-	الوادي الجديد
Outside the valley	1037619	11.000	94329	1037619	11.000	94329	-	-	-	إجمالي خارج الوادي
Total	1331192	11.457	116187	1321867	11.457	115377	9325	11.512	810	الإجمالي

Governorates	Rods Fodder بانكم									المحافظات
	الإجمالي Total			أراضي جديدة * New Land			أراضي قديمة Old Land			
	الإنتاج (طن)	الإنتاجية (طن/فدان)	المساحة (فدان)	الإنتاج (طن)	الإنتاجية (طن/فدان)	المساحة (فدان)	الإنتاج (طن)	الإنتاجية (طن/فدان)	المساحة (فدان)	
	Prod. (Ton)	Yield (Ton/Fed.)	Area (Fed.)	Prod. (Ton)	Yield (Ton/Fed.)	Area (Fed.)	Prod. (Ton)	Yield (Ton/Fed.)	Area (Fed.)	
Menia	3066	1.132	2708	-	-	-	3066	1.132	2708	المنيا
Middle Egypt	3066	1.132	2708	-	-	-	3066	1.132	2708	جملة مصر الوسطي
Inside the valley	3066	1.132	2708	-	-	-	3066	1.132	2708	إجمالي داخل الوادي
Total	3066	1.132	2708	-	-	-	3066	1.132	2708	الإجمالي

* Land outside the zemam .

* أراضي خارج الزمام .

Source : Economic Affairs Sector .

المصدر : قطاع الشؤون الاقتصادية.

Table (48)

جدول (٤٨)

Total Area for Summer Selag Crops, 2020

إجمالي مساحة السيلاج الصيفى عام ٢٠٢٠

(Area \ fed.)

(المساحة / فدان)

Governorates	الإجمالى Total	أراضى جديدة* New Land	أراضى قديمة Old Land	المحافظات
Alexandria	4979	979	4000	الأسكندرية
Behera	250522	-	250522	البحيرة
Gharbia	149702	-	149702	الغربية
Kafr-El Sheikh	32397	-	32397	كفر الشيخ
Dakahlia	55000	-	55000	الدقهلية
Damietta	12112	-	12112	دمياط
Sharkia	29795	-	29795	الشرقية
Ismailia	2910	2910	-	الإسماعيلية
Menoufia	79873	-	79873	المنوفية
Lower Egypt	617290	3889	613401	جملة الوجه البحرى
Fayoum	13533	-	13533	الفيوم
Middle Egypt	13533	-	13533	جملة مصر الوسطى
Inside the valley	630823	3889	626934	إجمالى داخل الوادى
Noubaria	45094	45094	-	النوبارية
Outside the valley	45094	45094	-	إجمالى خارج الوادى
Total	675917	48983	626934	الإجمالى

* Land outside the zemam & Governorates outside the valley.

* أراضى خارج الزمام ومحافظات خارج الوادى.

Source : Economic Affairs Sector .

المصدر : قطاع الشئون الإقتصادية.

Table (49)
Total Area for
Nili Green Fodder Crops, 2020
 (Area \ fed.)

جدول (٤٩)
إجمالي مساحة محاصيل
العلف الأخضر النيلى عام ٢٠٢٠
 (المساحة / فدان)

Governorates	الإجمالى Total	أراضى جديدة * New Land	أراضى قديمة Old Land	المحافظات
Alexandria	291	-	291	الأسكندرية
	4118	4118	-	دمياط
	9609	9609	-	الشرقية
Ismailia	15563	15563	-	الإسماعيلية
Suez	54	-	54	السويس
Lower Egypt	29635	29290	345	جملة الوجه البحرى
Qena	1252	315	937	قنا
Luxor	45	18	27	الأقصر
Upper Egypt	1297	333	964	جملة مصر العليا
Inside the valley	30932	29623	1309	إجمالى داخل الوادى
New Valley	10698	10698	-	الوادى الجديد
North Sinai	1	1	-	شمال سيناء
Outside the valley	10699	10699	-	إجمالى خارج الوادى
Total	41631	40322	1309	الإجمالى

* Land outside the zemam & Governorates outside the valley.

* أراضى خارج الزمام ومحافظات خارج الوادى.

Source : Economic Affairs Sector .

المصدر : قطاع الشؤون الاقتصادية.

Table (50)

Area, Yield and Production of
Nili Green Fodder Crops, 2020

جدول (٥٠)

مساحة وإنتاجية وإنتاج

محاصيل العلف الأخضر النيلي عام ٢٠٢٠

Governorates	الدراسة Drawa									المحافظات
	الإجمالي Total			أراضي جديدة * New Land			أراضي قديمة Old Land			
	الإنتاج (طن)	الإنتاجية (طن/فدان)	المساحة (فدان)	الإنتاج (طن)	الإنتاجية (طن/فدان)	المساحة (فدان)	الإنتاج (طن)	الإنتاجية (طن/فدان)	المساحة (فدان)	
	Prod. (Ton)	Yield (Ton/Fed.)	Area (Fed.)	Prod. (Ton)	Yield (Ton/Fed.)	Area (Fed.)	Prod. (Ton)	Yield (Ton/Fed.)	Area (Fed.)	
Alexandria	3783	13.000	291	-	-	-	3783	13.000	291	الأسكندرية
Ismailia	1560	13.000	120	1560	13.000	120	-	-	-	الإسماعيلية
Suez	648	12.000	54	-	-	-	648	12.000	54	السويس
Lower Egypt	5991	12.884	465	1560	13.000	120	4431	12.843	345	جملة الوجه البحري
Qena	9579	7.651	1252	4766	15.130	315	4813	5.137	937	قنا
Luxor	504	11.200	45	180	10.000	18	324	12.000	27	الأقصر
Upper Egypt	10083	7.774	1297	4946	14.853	333	5137	5.329	964	جملة مصر العليا
Inside the valley	16074	9.123	1762	6506	14.362	453	9568	7.309	1309	إجمالي داخل الوادي
New Valley	6320	5.000	1264	6320	5.000	1264	-	-	-	الوادي الجديد
North Sinai	2	2.000	1	2	2.000	1	-	-	-	شمال سيناء
Outside the valley	6322	4.998	1265	6322	4.998	1265	-	-	-	إجمالي خارج الوادي
Total	22396	7.399	3027	12828	7.467	1718	9568	7.309	1309	الإجمالي

Governorates	الذرة السكرية (Sweet) Corn									المحافظات
	الإجمالي Total			أراضي جديدة * New Land			أراضي قديمة Old Land			
	الإنتاج (طن)	الإنتاجية (طن/فدان)	المساحة (فدان)	الإنتاج (طن)	الإنتاجية (طن/فدان)	المساحة (فدان)	الإنتاج (طن)	الإنتاجية (طن/فدان)	المساحة (فدان)	
	Prod. (Ton)	Yield (Ton/Fed.)	Area (Fed.)	Prod. (Ton)	Yield (Ton/Fed.)	Area (Fed.)	Prod. (Ton)	Yield (Ton/Fed.)	Area (Fed.)	
New Valley	4627	8.033	576	4627	8.033	576	-	-	-	الوادي الجديد
Outside the valley	4627	8.033	576	4627	8.033	576	-	-	-	إجمالي خارج الوادي
Total	4627	8.033	576	4627	8.033	576	-	-	-	الإجمالي

* Land outside the zemam & Governorates outside the valley .

* أراضي خارج الزمام ومحافظات خارج الوادي.

Source : Economic Affairs Sector .

المصدر : قطاع الشؤون الاقتصادية.

Table (50) Cont.

تابع جدول (٥٠)

Area, Yield and Production of

مساحة وإنتاجية وإنتاج

Nili Green Fodder Crops, 2020

محاصيل العلف الأخضر النيلى عام ٢٠٢٠

Governorates	دخن Millet									المحافظات
	الإجمالى Total			أراضي جديدة * New Land			أراضي قديمة Old Land			
	الإنتاج	الإنتاجية	المساحة	الإنتاج	الإنتاجية	المساحة	الإنتاج	الإنتاجية	المساحة	
	(طن)	(طن/فدان)	(فدان)	(طن)	(طن/فدان)	(فدان)	(طن)	(طن/فدان)	(فدان)	
Prod.	Yield	Area	Prod.	Yield	Area	Prod.	Yield	Area		
(Ton)	(Ton/Fed.)	(Fed.)	(Ton)	(Ton/Fed.)	(Fed.)	(Ton)	(Ton/Fed.)	(Fed.)		
New Valley	7882	7.000	1126	7882	7.000	1126	-	-	-	الوادي الجديد
Outside the valley	7882	7.000	1126	7882	7.000	1126	-	-	-	إجمالى خارج الوادي
Total	7882	7.000	1126	7882	7.000	1126	-	-	-	الإجمالى

Governorates	علف الفيل Elephant Fodder									المحافظات
	الإجمالى Total			أراضي جديدة * New Land			أراضي قديمة Old Land			
	الإنتاج	الإنتاجية	المساحة	الإنتاج	الإنتاجية	المساحة	الإنتاج	الإنتاجية	المساحة	
	(طن)	(طن/فدان)	(فدان)	(طن)	(طن/فدان)	(فدان)	(طن)	(طن/فدان)	(فدان)	
Prod.	Yield	Area	Prod.	Yield	Area	Prod.	Yield	Area		
(Ton)	(Ton/Fed.)	(Fed.)	(Ton)	(Ton/Fed.)	(Fed.)	(Ton)	(Ton/Fed.)	(Fed.)		
New Valley	4980	10.000	498	4980	10.000	498	-	-	-	الوادي الجديد
Outside the valley	4980	10.000	498	4980	10.000	498	-	-	-	إجمالى خارج الوادي
Total	4980	10.000	498	4980	10.000	498	-	-	-	الإجمالى

* Governorates outside the valley .

* محافظات خارج الوادي .

Source : Economic Affairs Sector .

المصدر : قطاع الشؤون الاقتصادية .

Table (50) Cont.

تابع جدول (٥٠)

Area, Yield and Production of

مساحة وإنتاجية وإنتاج

Nili Green Fodder Crops, 2020

محاصيل العلف الأخضر النيلي عام ٢٠٢٠

Governorates	Elephant Fodder لوبيا علف									المحافظات
	الإجمالي Total			أراضي جديدة * New Land			أراضي قديمة Old Land			
	الإنتاج (طن)	الإنتاجية (طن/فدان)	المساحة (فدان)	الإنتاج (طن)	الإنتاجية (طن/فدان)	المساحة (فدان)	الإنتاج (طن)	الإنتاجية (طن/فدان)	المساحة (فدان)	
	Prod. (Ton)	Yield (Ton/Fed.)	Area (Fed.)	Prod. (Ton)	Yield (Ton/Fed.)	Area (Fed.)	Prod. (Ton)	Yield (Ton/Fed.)	Area (Fed.)	
New Valley	456	12.000	38	456	12.000	38	-	-	-	الوادي الجديد
Outside the valley	456	12.000	38	456	12.000	38	-	-	-	إجمالي خارج الوادي
Total	456	12.000	38	456	12.000	38	-	-	-	الإجمالي

Governorates	ذرة رفيعة علف Sorghum Fodder									المحافظات
	الإجمالي Total			أراضي جديدة * New Land			أراضي قديمة Old Land			
	الإنتاج (طن)	الإنتاجية (طن/فدان)	المساحة (فدان)	الإنتاج (طن)	الإنتاجية (طن/فدان)	المساحة (فدان)	الإنتاج (طن)	الإنتاجية (طن/فدان)	المساحة (فدان)	
	Prod. (Ton)	Yield (Ton/Fed.)	Area (Fed.)	Prod. (Ton)	Yield (Ton/Fed.)	Area (Fed.)	Prod. (Ton)	Yield (Ton/Fed.)	Area (Fed.)	
New Valley	36797	14.544	2530	36797	14.544	2530	-	-	-	الوادي الجديد
Outside the valley	36797	14.544	2530	36797	14.544	2530	-	-	-	إجمالي خارج الوادي
Total	36797	14.544	2530	36797	14.544	2530	-	-	-	الإجمالي

Governorates	ذرة شامي علف Maize Fodder									المحافظات
	الإجمالي Total			أراضي جديدة * New Land			أراضي قديمة Old Land			
	الإنتاج (طن)	الإنتاجية (طن/فدان)	المساحة (فدان)	الإنتاج (طن)	الإنتاجية (طن/فدان)	المساحة (فدان)	الإنتاج (طن)	الإنتاجية (طن/فدان)	المساحة (فدان)	
	Prod. (Ton)	Yield (Ton/Fed.)	Area (Fed.)	Prod. (Ton)	Yield (Ton/Fed.)	Area (Fed.)	Prod. (Ton)	Yield (Ton/Fed.)	Area (Fed.)	
New Valley	74020	15.864	4666	74020	15.864	4666	-	-	-	الوادي الجديد
Outside the valley	74020	15.864	4666	74020	15.864	4666	-	-	-	إجمالي خارج الوادي
Total	74020	15.864	4666	74020	15.864	4666	-	-	-	الإجمالي

* Governorates outside the valley .

* محافظات خارج الوادي .

Source : Economic Affairs Sector .

المصدر : قطاع الشؤون الاقتصادية .

Table (51)

جدول (٥١)

Total Area for Nili Selag Crops, 2020

إجمالي مساحة السيلاج النيلى عام ٢٠٢٠

(Area \ fed.)

(المساحة / فدان)

Governorates	الإجمالي Total	أراضى جديدة* New Land	أراضى قديمة Old Land	المحافظات
New Valley	2000	2000	-	الوادي الجديد
Outside the valley	2000	2000	-	إجمالي خارج الوادي
Total	2000	2000	-	الإجمالي

* Governorates outside the valley.

*أراضى خارج الوادي.

Source : Economic Affairs Sector .

المصدر : قطاع الشؤون الاقتصادية.



الألياف
Fibers

Table (52)

Area, Yield and Production of

مساحة وإنتاجية وإنتاج

Seed Cotton Crop, 2020

محصول القطن الزهر عام ٢٠٢٠

Governorates	الإجمالي Total			أراضي جديدة* New Land			أراضي قديمة Old Land			المحافظات
	الإنتاج	الإنتاجية	المساحة	الإنتاج	الإنتاجية	المساحة	الإنتاج	الإنتاجية	المساحة	
	(ق. م.)	(ق.م./فدان)	(فدان)	(ق. م.)	(ق.م./فدان)	(فدان)	(ق. م.)	(ق.م./فدان)	(فدان)	
	Prod.	Yield	Area	Prod.	Yield	Area	Prod.	Yield	Area	
	(Q. M.)	Q.M./Fed.)	(Fed.)	(Q. M.)	Q.M./Fed.)	(Fed.)	(Q. M.)	Q.M./Fed.)	(Fed.)	
Alexandria	7487	6.76	1107	3060	6.71	456	4427	6.80	651	الأسكندرية
Behera	159209	7.26	21937	-	-	-	159209	7.26	21937	البحيرة
Gharbia	77326	9.03	8566	-	-	-	77326	9.03	8566	الغربية
Kafr-El Sheikh	428367	7.07	60621	7031	6.56	1072	421336	7.08	59549	كفر الشيخ
Dakahlia	333741	9.88	33773	79371	7.96	9970	254370	10.69	23803	الدقهلية
Damietta	45982	6.55	7022	64	5.82	11	45918	6.55	7011	دمياط
Sharkia	240008	7.85	30561	63882	7.71	8289	176126	7.91	22272	الشرقية
Ismailia	10938	7.57	1445	9045	7.41	1220	1893	8.41	225	الإسماعيلية
Port Said	16666	6.50	2564	16666	6.50	2564	-	-	-	بور سعيد
Menoufia	11254	9.83	1145	-	-	-	11254	9.83	1145	المنوفية
Qalyoubia	140	8.75	16	-	-	-	140	8.75	16	القليوبية
Lower Egypt	1331118	7.89	168757	179119	7.60	23582	1151999	7.94	145175	جملة الوجه البحرى
Beni Suef	34911	8.77	3979	-	-	-	34911	8.77	3979	بنى سويف
Fayoum	70848	8.38	8451	-	-	-	70848	8.38	8451	الفيوم
Menia	358	6.51	55	-	-	-	358	6.51	55	المنيا
Middle Egypt	106117	8.50	12485	-	-	-	106117	8.50	12485	جملة مصر الوسطى
Assuit	10114	8.89	1138	-	-	-	10114	8.89	1138	أسيوط
Suhag	685	8.25	83	-	-	-	685	8.25	83	سوهاج
Upper Egypt	10799	8.84	1221	-	-	-	10799	8.84	1221	جملة مصر العليا
Inside the valley	1448034	7.94	182463	179119	7.60	23582	1268915	7.99	158881	إجمالي داخل الوادى
New Valley	105	5.00	21	105	5.00	21	-	-	-	الوادى الجديد
Noubaria	4692	8.09	580	4692	8.09	580	-	-	-	النوبارية
Outside the valley	4797	7.98	601	4797	7.98	601	-	-	-	إجمالي خارج الوادى
Total	1452831	7.94	183064	183916	7.61	24183	1268915	7.99	158881	الإجمالي

* Land outside the zemam & Governorates outside the valley .

* أراضي خارج الزمام ومحافظات خارج الوادى.

Source : Economic Affairs Sector .

المصدر : قطاع الشؤون الاقتصادية .

Table (52) Cont.

تابع جدول (٥٢)

Area, Yield and Production of

مساحة وإنتاجية وإنتاج

Seed Cotton Crop, 2020

محصول القطن الزهر عام ٢٠٢٠

Governorates	الإجمالي Total			أراضي جديدة* New Land			أراضي قديمة Old Land			المحافظات
	الإنتاج (طن)	الإنتاجية (طن/فدان)	المساحة (فدان)	الإنتاج (طن)	الإنتاجية (طن/فدان)	المساحة (فدان)	الإنتاج (طن)	الإنتاجية (طن/فدان)	المساحة (فدان)	
	Prod. (Ton)	Yield (Ton/Fed.)	Area (Fed.)	Prod. (Ton)	Yield (Ton/Fed.)	Area (Fed.)	Prod. (Ton)	Yield (Ton/Fed.)	Area (Fed.)	
Alexandria	1179	1.065	1107	482	1.057	456	697	1.071	651	الأسكندرية
Behera	25076	1.143	21937	-	-	-	25076	1.143	21937	البحيرة
Gharbia	12179	1.422	8566	-	-	-	12179	1.422	8566	الغربية
Kafr-El Sheikh	67467	1.113	60621	1107	1.033	1072	66360	1.114	59549	كفر الشيخ
Dakahlia	52564	1.556	33773	12501	1.254	9970	40063	1.683	23803	الدقهلية
Damietta	7242	1.031	7022	10	0.909	11	7232	1.032	7011	دمياط
Sharkia	37801	1.237	30561	10061	1.214	8289	27740	1.246	22272	الشرقية
Ismailia	1723	1.192	1445	1425	1.168	1220	298	1.324	225	الإسماعيلية
Port Said	2625	1.024	2564	2625	1.024	2564	-	-	-	بور سعيد
Menoufia	1773	1.548	1145	-	-	-	1773	1.548	1145	المنوفية
Qalyoubia	22	1.375	16	-	-	-	22	1.375	16	القليوبية
Lower Egypt	209651	1.242	168757	28211	1.196	23582	181440	1.250	145175	جملة الوجه البحرى
Beni Suef	5498	1.382	3979	-	-	-	5498	1.382	3979	بنى سويف
Fayoum	11159	1.320	8451	-	-	-	11159	1.320	8451	الفيوم
Menia	56	1.018	55	-	-	-	56	1.018	55	المنيا
Middle Egypt	16713	1.339	12485	-	-	-	16713	1.339	12485	جملة مصر الوسطى
Assuit	1593	1.400	1138	-	-	-	1593	1.400	1138	أسيوط
Suhag	108	1.301	83	-	-	-	108	1.301	83	سوهاج
Upper Egypt	1701	1.393	1221	-	-	-	1701	1.393	1221	جملة مصر العليا
Inside the valley	228065	1.250	182463	28211	1.196	23582	199854	1.258	158881	إجمالي داخل الوادى
New Valley	17	0.810	21	17	0.810	21	-	-	-	الوادى الجديد
Noubaria	739	1.274	580	739	1.274	580	-	-	-	النوبارية
Outside the valley	756	1.258	601	756	1.258	601	-	-	-	إجمالي خارج الوادى
Total	228821	1.250	183064	28967	1.198	24183	199854	1.258	158881	الإجمالي

* Land outside the zemam & Governorates outside the valley .

* أراضي خارج الزمام ومحافظات خارج الوادى.

Source : Economic Affairs Sector .

المصدر : قطاع الشؤون الاقتصادية .

Table (53)

Area, Yield and Production of
Cotton Seed Crop, 2020

جدول (٥٣)

مساحة وإنتاجية وإنتاج

محصول بذرة القطن عام ٢٠٢٠

Governorates	الإجمالي Total			أراضي جديدة* New Land			أراضي قديمة Old Land			المحافظات
	الإنتاج	الإنتاجية	المساحة	الإنتاج	الإنتاجية	المساحة	الإنتاج	الإنتاجية	المساحة	
	(طن)	(طن/فدان)	(فدان)	(طن)	(طن/فدان)	(فدان)	(طن)	(طن/فدان)	(فدان)	
	Prod.	Yield	Area	Prod.	Yield	Area	Prod.	Yield	Area	
	(Ton)	(Ton/Fed.)	(Fed.)	(Ton)	(Ton/Fed.)	(Fed.)	(Ton)	(Ton/Fed.)	(Fed.)	
Alexandria	708	0.640	1107	289	0.634	456	419	0.644	651	الأسكندرية
Behera	15045	0.686	21937	-	-	-	15045	0.686	21937	البحيرة
Gharbia	7307	0.853	8566	-	-	-	7307	0.853	8566	الغربية
Kafr-El Sheikh	40480	0.668	60621	664	0.619	1072	39816	0.669	59549	كفر الشيخ
Dakahlia	31539	0.934	33773	7501	0.752	9970	24038	1.010	23803	الدقهلية
Damietta	4345	0.619	7022	6	0.545	11	4339	0.619	7011	دمياط
Sharkia	22681	0.742	30561	6037	0.728	8289	16644	0.747	22272	الشرقية
Ismailia	1034	0.716	1445	855	0.701	1220	179	0.796	225	الإسماعيلية
Port Said	1575	0.614	2564	1575	0.614	2564	-	-	-	بور سعيد
Menoufia	1064	0.929	1145	-	-	-	1064	0.929	1145	المنوفية
Qalyoubia	13	0.813	16	-	-	-	13	0.813	16	القليوبية
Lower Egypt	125791	0.745	168757	16927	0.718	23582	108864	0.750	145175	جملة الوجه البحرى
Beni Suef	3299	0.829	3979	-	-	-	3299	0.829	3979	بنى سويف
Fayoum	6695	0.792	8451	-	-	-	6695	0.792	8451	الفيوم
Menia	34	0.618	55	-	-	-	34	0.618	55	المنيا
Middle Egypt	10028	0.803	12485	-	-	-	10028	0.803	12485	جملة مصر الوسطى
Assuit	956	0.840	1138	-	-	-	956	0.840	1138	أسيوط
Suhag	64	0.771	83	-	-	-	64	0.771	83	سوهاج
Upper Egypt	1020	0.835	1221	-	-	-	1020	0.835	1221	جملة مصر العليا
Inside the valley	136839	0.750	182463	16927	0.718	23582	119912	0.755	158881	إجمالي داخل الوادى
New Valley	10	0.476	21	10	0.476	21	-	-	-	الوادى الجديد
Noubaria	443	0.764	580	443	0.764	580	-	-	-	النوبارية
Outside the valley	453	0.754	601	453	0.754	601	-	-	-	إجمالي خارج الوادى
Total	137292	0.750	183064	17380	0.719	24183	119912	0.755	158881	الإجمالي

* Land outside the zemam & Governorates outside the valley .

* أراضي خارج الزمام ومحافظات خارج الوادى.

Source : Economic Affairs Sector .

المصدر : قطاع الشؤون الاقتصادية .

Table (53) Cont.

تابع جدول (٥٣)

Area, Yield and Production of

مساحة وإنتاجية وإنتاج

Cotton Seed Crop, 2020

محصول بذرة القطن عام ٢٠٢٠

Governorates	الإجمالي Total			أراضي جديدة* New Land			أراضي قديمة Old Land			المحافظات
	الإنتاج	الإنتاجية	المساحة	الإنتاج	الإنتاجية	المساحة	الإنتاج	الإنتاجية	المساحة	
	(أردب)	(أردب/ فدان)	(فدان)	(أردب)	(أردب/ فدان)	(فدان)	(أردب)	(أردب/ فدان)	(فدان)	
	Prod.	Yield	Area	Prod.	Yield	Area	Prod.	Yield	Area	
	(Ard.)	(Ard./Fed.)	(Fed.)	(Ard.)	(Ard./Fed.)	(Fed.)	(Ard.)	(Ard./Fed.)	(Fed.)	
Alexandria	5900	5.33	1107	2408	5.28	456	3492	5.36	651	الأسكندرية
Behera	125375	5.72	21937	-	-	-	125375	5.72	21937	البحيرة
Gharbia	60892	7.11	8566	-	-	-	60892	7.11	8566	الغربية
Kafr-El Sheikh	337333	5.56	60621	5533	5.16	1072	331800	5.57	59549	كفر الشيخ
Dakahlia	262825	7.78	33773	62508	6.27	9970	200317	8.42	23803	الدقهلية
Damietta	36208	5.16	7022	50	4.55	11	36158	5.16	7011	دمياط
Sharkia	189008	6.18	30561	50308	6.07	8289	138700	6.23	22272	الشرقية
Ismailia	8617	5.96	1445	7125	5.84	1220	1492	6.63	225	الإسماعيلية
Port Said	13125	5.12	2564	13125	5.12	2564	-	-	-	بور سعيد
Menoufia	8867	7.74	1145	-	-	-	8867	7.74	1145	المنوفية
Qalyoubia	108	6.75	16	-	-	-	108	6.75	16	القليوبية
Lower Egypt	1048258	6.21	168757	141057	5.98	23582	907201	6.25	145175	جملة الوجه البحرى
Beni Suef	27492	6.91	3979	-	-	-	27492	6.91	3979	بنى سويف
Fayoum	55792	6.60	8451	-	-	-	55792	6.60	8451	الفيوم
Menia	283	5.15	55	-	-	-	283	5.15	55	المنيا
Middle Egypt	83567	6.69	12485	-	-	-	83567	6.69	12485	جملة مصر الوسطى
Assuit	7967	7.00	1138	-	-	-	7967	7.00	1138	أسيوط
Suhag	533	6.42	83	-	-	-	533	6.42	83	سوهاج
Upper Egypt	8500	6.96	1221	-	-	-	8500	6.96	1221	جملة مصر العليا
Inside the valley	1140325	6.25	182463	141057	5.98	23582	999268	6.29	158881	إجمالي داخل الوادى
New Valley	83	3.95	21	83	3.95	21	-	-	-	الوادى الجديد
Noubaria	3692	6.37	580	3692	6.37	580	-	-	-	النوبارية
Outside the valley	3775	6.28	601	3775	6.28	601	-	-	-	إجمالي خارج الوادى
Total	1144100	6.25	183064	144832	5.99	24183	999268	6.29	158881	الإجمالي

* Land outside the zemam & Governorates outside the valley .

* أراضي خارج الزمام ومحافظات خارج الوادى.

Source : Economic Affairs Sector .

المصدر : قطاع الشؤون الاقتصادية .

جدول (٥٤)

Table (54)

Area , Yield and Production of The Varieties

ساحة وإنتاجية وإنتاج أصناف

Cotton Crop by Governorates, 2020

حصول القطن على مستوى المحافظات عام ٢٠٢٠

* قطن زهر *Seed Cotton		المساحة (فدان) Area (Fed.)	أصناف القطن Cotton Varieties	المحافظات Governorates
المحصول Production	الإنتاجية (ق.م./فدان) Yield (Q.M./Fed.)			
7487	6.76	1107	جيزة ٨٦ G. 86	Alexandria الأسكندرية
156167	7.25	21550	جيزة ٨٦ G. 86	Behera البحيرة
3042	7.86	387	جيزة ٩٣ G. 93	
159209	7.26	21937	الجملة Total	
6431	7.62	844	جيزة ٨٦ G. 86	Gharbia الغربية
70895	9.18	7722	جيزة ٩٤ G. 94	
77326	9.03	8566	الجملة Total	
262	5.70	46	جيزة ٤٥ G. 45	كفر الشيخ
171	5.70	30	جيزة ٩٢ G. 92	
418476	7.07	59209	جيزة ٩٤ G. 94	
8802	7.21	1221	جيزة ٩٦ G. 96	
656	5.70	115	جيزة ٩٧ G. 97	
428367	7.07	60621	الجملة Total	
333741	9.88	33773	جيزة ٩٤ G. 94	Dakahlia الدقهلية
171	6.84	25	جيزة ٤٥ G. 45	Damietta دمياط
45381	6.55	6932	جيزة ٩٢ G. 92	
430	6.62	65	جيزة ٨٧ G. 87	
45982	6.55	7022	الجملة Total	
240008	7.85	30561	جيزة ٩٤ G. 94	Sharkia الشرقية
10938	7.57	1445	جيزة ٩٤ G. 94	Ismailia الإسماعيلية

Source : Economic Affairs Sector .

لمصدر : قطاع الشؤون الاقتصادية.

تابع جدول (٥٤)

Table (54) Cont.

Area , Yield and Production of The Varieties

مساحة وإنتاجية وإنتاج أصناف

Cotton Crop by Governorates, 2020

حصول القطن على مستوى المحافظات عام ٢٠٢٠

* قطن زهر *Seed Cotton		المساحة (فدان) Area (Fed.)	أصناف القطن Cotton Varieties	المحافظات Governorates
المحصول Production	الإنتاجية (ق.م./فدان) Yield (Q.M./Fed.)			
16666	6.50	2564	جيزة ٩٤ G. 94	بور سعيد Port Said
11254	9.83	1145	جيزة ٨٦ G. 86	المنوفية Menoufia
140	8.75	16	جيزة ٨٦ G. 86	القليوبية Qalyoubia
433	6.10	71	جيزة ٤٥ G. 45	الوجه البحرى Lower Egypt
45552	6.54	6962	جيزة ٩٢ G. 92	
8802	7.21	1221	جيزة ٩٦ G. 96	
1090724	8.06	135274	جيزة ٩٤ G. 94	
181479	7.36	24662	جيزة ٨٦ G. 86	
3042	7.86	387	جيزة ٩٣ G. 93	
430	6.62	65	جيزة ٨٧ G. 87	
656	5.70	115	جيزة ٩٧ G. 97	
1331118	7.89	168757	إجمالى الوجه البحرى Total of Lower Egypt	
34911	8.77	3979	جيزة ٩٥ G.95	بنى سويف Beni Suef
70848	8.38	8451	جيزة ٩٥ G. 95	الفيوم Fayoum
358	6.51	55	جيزة ٩٥ G. 95	المنيا Menia
106117	8.50	12485	إجمالى مصر الوسطى Total of Middle Egypt	

Source : Economic Affairs Sector .

لمصدر : قطاع الشؤون الاقتصادية.

تابع جدول (٥٤)

Table (54) Cont.

Area , Yield and Production of The Varieties

ساحة وإنتاجية وإنتاج أصناف

Cotton Crop by Governorates, 2020

حصول القطن على مستوى المحافظات عام ٢٠٢٠

* قطن زهر *Seed Cotton		المساحة (فدان) Area (Fed.)	أصناف القطن Cotton Varieties	المحافظات Governorates
المحصول Production	الإنتاجية (ق.م./فدان) Yield (Q.M./Fed.)			
10114	8.89	1138	جيزة ٩٥ G. 95	أسيوط Assuit
685	8.25	83	جيزة ٩٥ G. 95	سوهاج Suhag
10799	8.84	1221	إجمالي مصر العليا Total of Upper Egypt	
1448034	7.94	182463	إجمالي داخل الوادي Total of Inside the valley	
105	5.00	21	جيزة ٩٥ G. 95	الوادي الجديد New Valley
4692	8.09	580	جيزة ٨٦ G. 86	الثوبارية Noubaria
4797	7.98	601	إجمالي خارج الزمام Total of Land outside The Zemam	
433	6.10	71	جيزة ٤٥ G. 45	Grand Total إجمالي عام الجمهورية
186171	7.38	25242	جيزة ٨٦ G. 86	
430	6.62	65	جيزة ٨٧ G. 87	
45552	6.54	6962	جيزة ٩٢ G. 92	
3042	7.86	387	جيزة ٩٣ G. 93	
1090724	8.06	135274	جيزة ٩٤ G. 94	
117021	8.52	13727	جيزة ٩٥ G. 95	
8802	7.21	1221	جيزة ٩٦ G. 96	
656	5.70	115	جيزة ٩٧ G. 97	
1452831	7.94	183064	Grand Total إجمالي الجمهورية	

Source : Economic Affairs Sector .

لمصدر : قطاع الشؤون الاقتصادية.



البصل
Onion

جدول (٥٥)

Table (55)

Area, Yield and Production of Summer Onion

مساحة وإنتاجية وإنتاج محصول البصل الصيفي

Mature (Single) Crop, 2020

كامل النضج (المفرد) عام ٢٠٢٠

Governorates	الإجمالي Total			أراضي جديدة * New Land			أراضي قديمة Old Land			المحافظات
	الإنتاج (طن)	الإنتاجية (طن/فدان)	المساحة (فدان)	الإنتاج (طن)	الإنتاجية (طن/فدان)	المساحة (فدان)	الإنتاج (طن)	الإنتاجية (طن/فدان)	المساحة (فدان)	
	Prod. (Ton)	Yield (Ton/Fed.)	Area (Fed.)	Prod. (Ton)	Yield (Ton/Fed.)	Area (Fed.)	Prod. (Ton)	Yield (Ton/Fed.)	Area (Fed.)	
Behera	384	8.930	43	-	-	-	384	8.930	43	البحيرة
Dakahlia	1626	11.614	140	-	-	-	1626	11.614	140	الدقهلية
Damietta	265	6.625	40	-	-	-	265	6.625	40	دمياط
Ismailia	4120	17.913	230	700	14.000	50	3420	19.000	180	الإسماعيلية
Suez	720	8.000	90	720	8.000	90	-	-	-	السويس
Menoufia	685	7.874	87	-	-	-	685	7.874	87	المنوفية
Lower Egypt	7800	12.381	630	1420	10.143	140	6380	13.020	490	جملة الوجه البحرى
Giza	32436	22.635	1433	11097	21.299	521	21339	23.398	912	الجيزة
Middle Egypt	32436	22.635	1433	11097	21.299	521	21339	23.398	912	جملة مصر الوسطى
Inside the valley	40236	19.504	2063	12517	18.936	661	27719	19.771	1402	إجمالي داخل الوادى
North Sinai	80	8.000	10	80	8.000	10	-	-	-	شمال سيناء
Noubaria	13724	8.073	1700	13724	8.073	1700	-	-	-	النوبارية
Outside the valley	13804	8.073	1710	13804	8.073	1710	-	-	-	إجمالي خارج الوادى
Total	54040	14.323	3773	26321	11.101	2371	27719	19.771	1402	الإجمالي

* Land outside the zemam & Governorates outside the valley .

* أراضي خارج الزمام ومحافظات خارج الوادى.

Source : Economic Affairs Sector .

المصدر : قطاع الشؤون الاقتصادية .

جدول (٥٦)

Table (56)

مساحة وإنتاجية وإنتاج

Area , Yield and Production of

محصول البصل الصيفي المستهلك أخضر (المفرد) عام ٢٠٢٠

Summer Onion Green (Single) Crop, 2020

Governorates	الإجمالي Total			أراضي جديدة New Land			أراضي قديمة Old Land			المحافظات
	الإنتاج (طن)	الإنتاجية (طن/فدان)	المساحة (فدان)	الإنتاج (طن)	الإنتاجية (طن/فدان)	المساحة (فدان)	الإنتاج (طن)	الإنتاجية (طن/فدان)	المساحة (فدان)	
	Prod. (Ton)	Yield (Ton/Fed.)	Area (Fed.)	Prod. (Ton)	Yield (Ton/Fed.)	Area (Fed.)	Prod. (Ton)	Yield (Ton/Fed.)	Area (Fed.)	
Giza	3399	8.290	410	-	-	-	3399	8.290	410	الجيزة
Middle Egypt	3399	8.290	410	-	-	-	3399	8.290	410	جملة مصر الوسطى
Inside the valley	3399	8.290	410	-	-	-	3399	8.290	410	إجمالي داخل الوادي
Total	3399	8.290	410	-	-	-	3399	8.290	410	الإجمالي

جدول (٥٧)

Table (57)

مساحة وإنتاجية وإنتاج

Area , Yield and Production of

محصول البصل الصيفي المستهلك أخضر (المحمل) عام ٢٠٢٠

Summer Onion Green (Intercropped) Crop, 2020

Governorates	الإجمالي Total			أراضي جديدة New Land			أراضي قديمة Old Land			المحافظات
	الإنتاج (طن)	الإنتاجية (طن/فدان)	المساحة (فدان)	الإنتاج (طن)	الإنتاجية (طن/فدان)	المساحة (فدان)	الإنتاج (طن)	الإنتاجية (طن/فدان)	المساحة (فدان)	
	Prod. (Ton)	Yield (Ton/Fed.)	Area (Fed.)	Prod. (Ton)	Yield (Ton/Fed.)	Area (Fed.)	Prod. (Ton)	Yield (Ton/Fed.)	Area (Fed.)	
Luxor	200	4.000	50	-	-	-	200	4.000	50	الأقصر
Upper Egypt	200	4.000	50	-	-	-	200	4.000	50	جملة مصر العليا
Inside the valley	200	4.000	50	-	-	-	200	4.000	50	إجمالي داخل الوادي
Total	200	4.000	50	-	-	-	200	4.000	50	الإجمالي

Source : Economic Affairs Sector .

المصدر : قطاع الشؤون الاقتصادية.

جدول (٥٨)

Table (58)

مساحة وإنتاجية وإنتاج

Area , Yield and Production of

محصول البصل النيلي (المقور) عام ٢٠٢٠

Nili Onion Crop, 2020


Governorates	الإجمالي Total			أراضي جديدة * New Land			أراضي قديمة Old Land			المحافظات
	الإنتاج (طن)	الإنتاجية (طن/فدان)	المساحة (فدان)	الإنتاج (طن)	الإنتاجية (طن/فدان)	المساحة (فدان)	الإنتاج (طن)	الإنتاجية (طن/فدان)	المساحة (فدان)	
	Prod. (Ton)	Yield (Ton/Fed.)	Area (Fed.)	Prod. (Ton)	Yield (Ton/Fed.)	Area (Fed.)	Prod. (Ton)	Yield (Ton/Fed.)	Area (Fed.)	
Menia	74880	11.378	6581	4450	9.082	490	70430	11.563	6091	المنيا
Middle Egypt	74880	11.378	6581	4450	9.082	490	70430	11.563	6091	جملة مصر الوسطى
Assuit	16299	17.794	916	2340	13.000	180	13959	18.966	736	أسيوط
Upper Egypt	16299	17.794	916	2340	13.000	180	13959	18.966	736	جملة مصر العليا
Inside the valley	91179	12.162	7497	6790	10.134	670	84389	12.361	6827	إجمالي داخل الوادي
New Valley	1956	8.811	222	1956	8.811	222	-	-	-	الوادي الجديد
Outside the valley	1956	8.811	222	1956	8.811	222	-	-	-	إجمالي خارج الوادي
Total	93135	12.066	7719	8746	9.805	892	84389	12.361	6827	الإجمالي

* Land outside the zemam & Governorates outside the valley .

* أراضي خارج الزمام ومحافظات خارج الوادي.

Source : Economic Affairs Sector .

المصدر : قطاع الشؤون الاقتصادية .



النباتات الطبية والعطرية
ونباتات الزينة والزهور

*Medical ,Aromatic ,
Ornamental
and
flower Plants*

Table (59)
Total Area for Summer Medical and Aromatic plants
and Cutting flowers,2020

جدول (٥٩)
إجمالي مساحة النباتات الطبية والعطرية وزهور
القطف الصيفية عام ٢٠٢٠
(المساحة / فدان)

Governorates	الإجمالي Total	أراضي جديدة * New Land	أراضي قديمة Old Land	المحافظات
Alexandria	149	57	92	الأسكندرية
Behera	731	-	731	البحيرة
Gharbia	758	-	758	الغربية
Kafr-El Sheikh	30	-	30	كفر الشيخ
Dakahlia	55	-	55	الدقهلية
Damietta	6	-	6	دمياط
Sharkia	141	-	141	الشرقية
Ismailia	603	313	290	الإسماعيلية
Suez	21	-	21	السويس
Qalyoubia	198	-	198	القليوبية
Cairo	99	43	56	القاهرة
Lower Egypt	2791	413	2378	جملة الوجه البحرى
Giza	186	-	186	الجيزة
Beni Suef	5303	530	4773	بنى سويف
Fayoum	3476	-	3476	الفيوم
Menia	6588	5200	1388	المنيا
Middle Egypt	15553	5730	9823	جملة مصر الوسطى
Assuit	6434	3292	3142	أسيوط
Suhag	8	-	8	سوهاج
Qena	85	20	65	قنا
Luxor	4027	3736	291	الأقصر
Aswan	11648	10968	680	أسوان
Upper Egypt	22202	18016	4186	جملة مصر العليا
Inside the valley	40546	24159	16387	إجمالي داخل الوادى
New Valley	979	979	-	الوادى الجديد
Matruh	201	201	-	مطروح
**Red Sea	52	52	-	**البحر الأحمر
***North Sinai	10	10	-	***شمال سيناء
South Sinai	5	5	-	جنوب سيناء
Noubaria	1251	1251	-	النوبارية
Outside the valley	2498	2498	-	إجمالي خارج الوادى
Total	43044	26657	16387	الإجمالي

* Land outside the zemam & Governorates outside the valley.

** There are 36 Fed. Hohoba , 2Fed. Moringa
Unproduced.

*** There are 110 Fed. Hohoba Unproduced.

Source : Economic Affairs Sector .

* أراضي خارج الزمام ومحافظات خارج الوادى.

** توجد مساحة ٣٦ فدان هووبا ، ٢ فدان مورينجا
بدون إنتاج.

*** يوجد مساحة ١١٠ فدان هووبا بدون إنتاج.

المصدر: قطاع الشئون الاقتصادية.

جدول (٦٠)

Table (60)

Area, Yield and Production of Summer Medical,
Aromatic plants and Cutting flowers, 2020

مساحة وإنتاجية وإنتاج النباتات الطبية
والعطرية وزهور القطف الصيفية عام ٢٠٢٠

Governorates	Carcadeh كركديه									المحافظات
	Total الإجمالي			New Land أراضي جديدة *			Old Land أراضي قديمة			
	الإنتاج (طن)	الإنتاجية (طن/فدان)	المساحة (فدان)	الإنتاج (طن)	الإنتاجية (طن/فدان)	المساحة (فدان)	الإنتاج (طن)	الإنتاجية (طن/فدان)	المساحة (فدان)	
	Prod. (Ton)	Yield (Ton/Fed.)	Area (Fed.)	Prod. (Ton)	Yield (Ton/Fed.)	Area (Fed.)	Prod. (Ton)	Yield (Ton/Fed.)	Area (Fed.)	
Qena	47	0.855	55	-	-	-	47	0.855	55	قنا
Luxor	1678	0.417	4024	1513	0.405	3736	165	0.573	288	الأقصر
Aswan	12034	1.334	9019	11266	1.330	8469	768	1.396	550	أسوان
Upper Egypt	13759	1.050	13098	12779	1.047	12205	980	1.097	893	جملة مصر العليا
Inside the valley	13759	1.050	13098	12779	1.047	12205	980	1.097	893	إجمالي داخل الوادي
Matruh	35	0.500	70	35	0.500	70	-	-	-	مطروح
Noubaria	162	0.418	388	162	0.418	388	-	-	-	النوبارية
Outside the valley	197	0.430	458	197	0.430	458	-	-	-	إجمالي خارج الوادي
Total	13956	1.030	13556	12976	1.025	12663	980	1.097	893	الإجمالي

Governorates	Basil (Green) ريحان (أخضر)									المحافظات
	Total الإجمالي			New Land أراضي جديدة *			Old Land أراضي قديمة			
	الإنتاج (طن)	الإنتاجية (طن/فدان)	المساحة (فدان)	الإنتاج (طن)	الإنتاجية (طن/فدان)	المساحة (فدان)	الإنتاج (طن)	الإنتاجية (طن/فدان)	المساحة (فدان)	
	Prod. (Ton)	Yield (Ton/Fed.)	Area (Fed.)	Prod. (Ton)	Yield (Ton/Fed.)	Area (Fed.)	Prod. (Ton)	Yield (Ton/Fed.)	Area (Fed.)	
Gharbia	175	25.000	7	-	-	-	175	25.000	7	الغربية
Lower Egypt	175	25.000	7	-	-	-	175	25.000	7	جملة الوجه البحري
Beni Suef	59538	16.285	3656	4300	10.000	430	55238	17.123	3226	بنى سويف
Fayoum	9100	26.000	350	-	-	-	9100	26.000	350	الفيوم
Menia	42000	24.000	1750	42000	24.000	1750	-	-	-	المنيا
Middle Egypt	110638	19.221	5756	46300	21.239	2180	64338	17.992	3576	جملة مصر الوسطى
Assuit	98926	16.041	6167	48790	16.124	3026	50136	15.962	3141	أسيوط
Aswan	5600	16.000	350	5600	16.000	350	-	-	-	أسوان
Upper Egypt	104526	16.039	6517	54390	16.111	3376	50136	15.962	3141	جملة مصر العليا
Inside the valley	215339	17.536	12280	100690	18.123	5556	114649	17.051	6724	إجمالي داخل الوادي
New Valley	9200	20.444	450	9200	20.444	450	-	-	-	الوادي الجديد
Matruh	20	10.000	2	20	10.000	2	-	-	-	مطروح
Noubaria	2479	17.458	142	2479	17.458	142	-	-	-	النوبارية
Outside the valley	11699	19.695	594	11699	19.695	594	-	-	-	إجمالي خارج الوادي
Total	227038	17.635	12874	112389	18.275	6150	114649	17.051	6724	الإجمالي

* Land outside the zema & Governorates outside the valley .

* أراضي خارج الزمام ومحافظات خارج الوادي.

Source : Economic Affairs Sector .

المصدر : قطاع الشؤون الاقتصادية .

Table (60) Cont.

Area, Yield and Production of Summer Medical,
Aromatic plants and Cutting flowers, 2020

مساحة وإنتاجية وإنتاج النباتات الطبية
والعطرية وزهور القطف الصيفية عام ٢٠٢٠

Governorates	Bardacoch بردقوش									المحافظات
	الإجمالي Total			أراضي جديدة * New Land			أراضي قديمة Old Land			
	الإنتاج (طن)	الإنتاجية (طن/فدان)	المساحة (فدان)	الإنتاج (طن)	الإنتاجية (طن/فدان)	المساحة (فدان)	الإنتاج (طن)	الإنتاجية (طن/فدان)	المساحة (فدان)	
	Prod. (Ton)	Yield (Ton/Fed.)	Area (Fed.)	Prod. (Ton)	Yield (Ton/Fed.)	Area (Fed.)	Prod. (Ton)	Yield (Ton/Fed.)	Area (Fed.)	
Fayoum	989	2.623	377	-	-	-	989	2.623	377	الفيوم
Menia	12380	3.287	3766	11385	3.300	3450	995	3.149	316	المنيا
Middle Egypt	13369	3.227	4143	11385	3.300	3450	1984	2.863	693	جملة مصر الوسطى
Inside the valley	13369	3.227	4143	11385	3.300	3450	1984	2.863	693	إجمالي داخل الوادي
Total	13369	3.227	4143	11385	3.300	3450	1984	2.863	693	الإجمالي

Governorates	Rose ورد بلدي									المحافظات
	الإجمالي Total			أراضي جديدة * New Land			أراضي قديمة Old Land			
	الإنتاج (طن)	الإنتاجية (طن/فدان)	المساحة (فدان)	الإنتاج (طن)	الإنتاجية (طن/فدان)	المساحة (فدان)	الإنتاج (طن)	الإنتاجية (طن/فدان)	المساحة (فدان)	
	Prod. (Ton)	Yield (Ton/Fed.)	Area (Fed.)	Prod. (Ton)	Yield (Ton/Fed.)	Area (Fed.)	Prod. (Ton)	Yield (Ton/Fed.)	Area (Fed.)	
Gharbia	14	2.000	7	-	-	-	14	2.000	7	الغربية
Lower Egypt	14	2.000	7	-	-	-	14	2.000	7	جملة الوجه البحرى
Inside the valley	14	2.000	7	-	-	-	14	2.000	7	إجمالي داخل الوادي
Total	14	2.000	7	-	-	-	14	2.000	7	الإجمالي

Governorates	Moringa مورينجا									المحافظات
	الإجمالي Total			أراضي جديدة * New Land			أراضي قديمة Old Land			
	الإنتاج (طن)	الإنتاجية (طن/فدان)	المساحة (فدان)	الإنتاج (طن)	الإنتاجية (طن/فدان)	المساحة (فدان)	الإنتاج (طن)	الإنتاجية (طن/فدان)	المساحة (فدان)	
	Prod. (Ton)	Yield (Ton/Fed.)	Area (Fed.)	Prod. (Ton)	Yield (Ton/Fed.)	Area (Fed.)	Prod. (Ton)	Yield (Ton/Fed.)	Area (Fed.)	
Sharkia	1	1.000	1	-	-	-	1	1.000	1	الشرقية
Ismailia	16	0.302	53	15	0.300	50	1	0.333	3	الإسماعيلية
Lower Egypt	17	0.315	54	15	0.300	50	2	0.500	4	جملة الوجه البحرى
Beni Suef	3	1.000	3	-	-	-	3	1.000	3	بنى سويف
Middle Egypt	3	1.000	3	-	-	-	3	1.000	3	جملة مصر الوسطى
Aswan	795	5.000	159	795	5.000	159	-	-	-	أسوان
Upper Egypt	795	5.000	159	795	5.000	159	-	-	-	جملة مصر العليا
Inside the valley	815	3.773	216	810	3.876	209	5	0.714	7	إجمالي داخل الوادي
Total	815	3.773	216	810	3.876	209	5	0.714	7	الإجمالي

* Land outside the zemam .

* أراضي خارج الزمام .

Source : Economic Affairs Sector .

المصدر : قطاع الشؤون الاقتصادية.

Table (60) Cont.

Area, Yield and Production of Summer Medical,

مساحة وإنتاجية وإنتاج النباتات الطبية

Aromatic plants and Cutting flowers, 2020

والعطرية وزهور القطف الصيفية عام ٢٠٢٠

Governorates	Dry Red - Chillies شطة جافة									المحافظات
	الإجمالي Total			أراضي جديدة New Land			أراضي قديمة Old Land			
	الإنتاج (طن)	الإنتاجية (طن/فدان)	المساحة (فدان)	الإنتاج (طن)	الإنتاجية (طن/فدان)	المساحة (فدان)	الإنتاج (طن)	الإنتاجية (طن/فدان)	المساحة (فدان)	
	Prod. (Ton)	Yield (Ton/Fed.)	Area (Fed.)	Prod. (Ton)	Yield (Ton/Fed.)	Area (Fed.)	Prod. (Ton)	Yield (Ton/Fed.)	Area (Fed.)	
Behera	604	0.893	676	-	-	-	604	0.893	676	البحيرة
Lower Egypt	604	0.893	676	-	-	-	604	0.893	676	جملة الوجه البحرى
Inside the valley	604	0.893	676	-	-	-	604	0.893	676	إجمالى داخل الوادى
Total	604	0.893	676	-	-	-	604	0.893	676	الإجمالى

Governorates	Caraway كراوية									المحافظات
	الإجمالي Total			أراضي جديدة New Land			أراضي قديمة Old Land			
	الإنتاج (طن)	الإنتاجية (طن/فدان)	المساحة (فدان)	الإنتاج (طن)	الإنتاجية (طن/فدان)	المساحة (فدان)	الإنتاج (طن)	الإنتاجية (طن/فدان)	المساحة (فدان)	
	Prod. (Ton)	Yield (Ton/Fed.)	Area (Fed.)	Prod. (Ton)	Yield (Ton/Fed.)	Area (Fed.)	Prod. (Ton)	Yield (Ton/Fed.)	Area (Fed.)	
Sharkia	5	0.625	8	-	-	-	5	0.625	8	الشرقية
Lower Egypt	5	0.625	8	-	-	-	5	0.625	8	جملة الوجه البحرى
Inside the valley	5	0.625	8	-	-	-	5	0.625	8	إجمالى داخل الوادى
Total	5	0.625	8	-	-	-	5	0.625	8	الإجمالى

Governorates	Pepery Mint (Green) نعناع فلفلى (أخضر)									المحافظات
	الإجمالي Total			أراضي جديدة New Land			أراضي قديمة Old Land			
	الإنتاج (طن)	الإنتاجية (طن/فدان)	المساحة (فدان)	الإنتاج (طن)	الإنتاجية (طن/فدان)	المساحة (فدان)	الإنتاج (طن)	الإنتاجية (طن/فدان)	المساحة (فدان)	
	Prod. (Ton)	Yield (Ton/Fed.)	Area (Fed.)	Prod. (Ton)	Yield (Ton/Fed.)	Area (Fed.)	Prod. (Ton)	Yield (Ton/Fed.)	Area (Fed.)	
Fayoum	19764	36.000	549	-	-	-	19764	36.000	549	الفيوم
Middle Egypt	19764	36.000	549	-	-	-	19764	36.000	549	جملة مصر الوسطى
Inside the valley	19764	36.000	549	-	-	-	19764	36.000	549	إجمالى داخل الوادى
Total	19764	36.000	549	-	-	-	19764	36.000	549	الإجمالى

Area, Yield and Production of Summer Medical,
Aromatic plants and Cutting flowers, 2020

مساحة وإنتاجية وإنتاج النباتات الطبية
والعطرية وزهور القطف الصيفية عام ٢٠٢٠

Governorates	Henna حناء									المحافظات
	الإجمالي Total			أراضي جديدة * New Land			أراضي قديمة Old Land			
	الإنتاج (طن)	الإنتاجية (طن/فدان)	المساحة (فدان)	الإنتاج (طن)	الإنتاجية (طن/فدان)	المساحة (فدان)	الإنتاج (طن)	الإنتاجية (طن/فدان)	المساحة (فدان)	
	Prod. (Ton)	Yield (Ton/Fed.)	Area (Fed.)	Prod. (Ton)	Yield (Ton/Fed.)	Area (Fed.)	Prod. (Ton)	Yield (Ton/Fed.)	Area (Fed.)	
Aswan	2990	3.005	995	2990	3.005	995	-	-	-	أسوان
Upper Egypt	2990	3.005	995	2990	3.005	995	-	-	-	جملة مصر العليا
Inside the valley	2990	3.005	995	2990	3.005	995	-	-	-	إجمالي داخل الوادي
Total	2990	3.005	995	2990	3.005	995	-	-	-	الإجمالي

Governorates	Hohoba هو هوبا									المحافظات
	الإجمالي Total			أراضي جديدة * New Land			أراضي قديمة Old Land			
	الإنتاج (طن)	الإنتاجية (طن/فدان)	المساحة (فدان)	الإنتاج (طن)	الإنتاجية (طن/فدان)	المساحة (فدان)	الإنتاج (طن)	الإنتاجية (طن/فدان)	المساحة (فدان)	
	Prod. (Ton)	Yield (Ton/Fed.)	Area (Fed.)	Prod. (Ton)	Yield (Ton/Fed.)	Area (Fed.)	Prod. (Ton)	Yield (Ton/Fed.)	Area (Fed.)	
Sharkia	4	0.143	28	-	-	-	4	0.143	28	الشرقية
Ismailia	104	0.703	148	51	0.699	73	53	0.707	75	الإسماعيلية
Lower Egypt	108	0.614	176	51	0.699	73	57	0.553	103	جملة الوجه البحرى
Assuit	67	0.252	266	67	0.252	266	-	-	-	أسيوط
Upper Egypt	67	0.252	266	67	0.252	266	-	-	-	جملة مصر العليا
Inside the valley	175	0.396	442	118	0.348	339	57	0.553	103	إجمالي داخل الوادي
Red Sea	156	3.000	52	156	3.000	52	-	-	-	البحر الأحمر
Outside the valley	156	3.000	52	156	3.000	52	-	-	-	إجمالي خارج الوادي
Total	331	0.670	494	274	0.701	391	57	0.553	103	الإجمالي

Governorates	Jasmine ياسمين									المحافظات
	الإجمالي Total			أراضي جديدة * New Land			أراضي قديمة Old Land			
	الإنتاج (طن)	الإنتاجية (طن/فدان)	المساحة (فدان)	الإنتاج (طن)	الإنتاجية (طن/فدان)	المساحة (فدان)	الإنتاج (طن)	الإنتاجية (طن/فدان)	المساحة (فدان)	
	Prod. (Ton)	Yield (Ton/Fed.)	Area (Fed.)	Prod. (Ton)	Yield (Ton/Fed.)	Area (Fed.)	Prod. (Ton)	Yield (Ton/Fed.)	Area (Fed.)	
Gharbia	3650	5.368	680	-	-	-	3650	5.368	680	الغربية
Kafr-El Sheikh	8	4.000	2	-	-	-	8	4.000	2	كفر الشيخ
Lower Egypt	3658	5.364	682	-	-	-	3658	5.364	682	جملة الوجه البحرى
Beni Suef	27	1.500	18	-	-	-	27	1.500	18	بنى سويف
Middle Egypt	27	1.500	18	-	-	-	27	1.500	18	جملة مصر الوسطى
Inside the valley	3685	5.264	700	-	-	-	3685	5.264	700	إجمالي داخل الوادي
Total	3685	5.264	700	-	-	-	3685	5.264	700	الإجمالي

* Land outside the zemam & Governorates outside the valley .

* أراضي خارج الزمام ومحافظات خارج الوادي.

Table (60) Cont.

Area, Yield and Production of Summer Medical,
Aromatic plants and Cutting flowers, 2020

تابع جدول (٦٠)

مساحة وإنتاجية وإنتاج النباتات الطبية
والعطرية وزهور القطف الصيفية عام ٢٠٢٠

Governorates	Green Red-Chilies شطة خضراء									المحافظات
	Total الإجمالي			New Land أراضي جديدة *			Old Land أراضي قديمة			
	الإنتاج (طن)	الإنتاجية (طن/فدان)	المساحة (فدان)	الإنتاج (طن)	الإنتاجية (طن/فدان)	المساحة (فدان)	الإنتاج (طن)	الإنتاجية (طن/فدان)	المساحة (فدان)	
	Prod. (Ton)	Yield (Ton/Fed.)	Area (Fed.)	Prod. (Ton)	Yield (Ton/Fed.)	Area (Fed.)	Prod. (Ton)	Yield (Ton/Fed.)	Area (Fed.)	
Cairo	210	7.000	30	210	7.000	30	-	-	-	القاهرة
Lower Egypt	210	7.000	30	210	7.000	30	-	-	-	جملة الوجه البحرى
Inside the valley	210	7.000	30	210	7.000	30	-	-	-	إجمالى داخل الوادى
Noubaria	2052	2.549	805	2052	2.549	805	-	-	-	النوبارية
Outside the valley	2052	2.549	805	2052	2.549	805	-	-	-	إجمالى خارج الوادى
Total	2262	2.709	835	2262	2.709	835	-	-	-	الإجمالى

Governorates	Marjoram (Green) عتر (أخضر)									المحافظات
	Total الإجمالي			New Land أراضي جديدة *			Old Land أراضي قديمة			
	الإنتاج (طن)	الإنتاجية (طن/فدان)	المساحة (فدان)	الإنتاج (طن)	الإنتاجية (طن/فدان)	المساحة (فدان)	الإنتاج (طن)	الإنتاجية (طن/فدان)	المساحة (فدان)	
	Prod. (Ton)	Yield (Ton/Fed.)	Area (Fed.)	Prod. (Ton)	Yield (Ton/Fed.)	Area (Fed.)	Prod. (Ton)	Yield (Ton/Fed.)	Area (Fed.)	
Gharbia	29	29.000	1	-	-	-	29	29.000	1	الغربية
Ismailia	900	30.000	30	900	30.000	30	-	-	-	الاسماعيلية
Lower Egypt	929	29.968	31	900	30.000	30	29	29.000	1	جملة الوجه البحرى
Beni Suef	8751	15.683	558	1500	15.000	100	7251	15.832	458	بنى سويف
Fayoum	6190	25.685	241	-	-	-	6190	25.685	241	الفيوم
Menia	2105	20.842	101	-	-	-	2105	20.842	101	المنيا
Middle Egypt	17046	18.940	900	1500	15.000	100	15546	19.433	800	جملة مصر الوسطى
Inside the valley	17975	19.307	931	2400	18.462	130	15575	19.444	801	إجمالى داخل الوادى
Total	17975	19.307	931	2400	18.462	130	15575	19.444	801	الإجمالى

Governorates	Sour Orange نارنج									المحافظات
	Total الإجمالي			New Land أراضي جديدة *			Old Land أراضي قديمة			
	الإنتاج (طن)	الإنتاجية (طن/فدان)	المساحة (فدان)	الإنتاج (طن)	الإنتاجية (طن/فدان)	المساحة (فدان)	الإنتاج (طن)	الإنتاجية (طن/فدان)	المساحة (فدان)	
	Prod. (Ton)	Yield (Ton/Fed.)	Area (Fed.)	Prod. (Ton)	Yield (Ton/Fed.)	Area (Fed.)	Prod. (Ton)	Yield (Ton/Fed.)	Area (Fed.)	
Cairo	104	8.000	13	104	8.000	13	-	-	-	القاهرة
Lower Egypt	104	8.000	13	104	8.000	13	-	-	-	جملة الوجه البحرى
Assuit	4	4.000	1	-	-	-	4	4.000	1	أسيوط
Upper Egypt	4	4.000	1	-	-	-	4	4.000	1	جملة مصر العليا
Inside the valley	108	7.714	14	104	8.000	13	4	4.000	1	إجمالى داخل الوادى
Total	108	7.714	14	104	8.000	13	4	4.000	1	الإجمالى

* Land outside the zemam & Governorates outside the valley .

* أراضي خارج الزمام ومحافظات خارج الوادى.

Source : Economic Affairs Sector .

المصدر : قطاع الشؤون الاقتصادية.

Area, Yield and Production of Summer Medical,
Aromatic plants and Cutting flowers, 2020

مساحة وإنتاجية وإنتاج النباتات الطبية
والعطرية وزهور القطف الصيفية عام ٢٠٢٠

Governorates	حشيشة الليمون (أخضر) Lemon Grass (Green)									المحافظات
	الإجمالي Total			أراضي جديدة New Land			أراضي قديمة Old Land			
	الإنتاج (طن)	الإنتاجية (طن/فدان)	المساحة (فدان)	الإنتاج (طن)	الإنتاجية (طن/فدان)	المساحة (فدان)	الإنتاج (طن)	الإنتاجية (طن/فدان)	المساحة (فدان)	
	Prod. (Ton)	Yield (Ton/Fed.)	Area (Fed.)	Prod. (Ton)	Yield (Ton/Fed.)	Area (Fed.)	Prod. (Ton)	Yield (Ton/Fed.)	Area (Fed.)	
Gharbia	60	30.000	2	-	-	-	60	30.000	2	الغربية
Lower Egypt	60	30.000	2	-	-	-	60	30.000	2	جملة الوجه البحرى
Beni Suef	56	14.000	4	-	-	-	56	14.000	4	بنى سويف
Fayoum	9348	14.561	642	-	-	-	9348	14.561	642	الفيوم
Middle Egypt	9404	14.557	646	-	-	-	9404	14.557	646	جملة مصر الوسطى
Inside the valley	9464	14.605	648	-	-	-	9464	14.605	648	إجمالى داخل الوادى
Total	9464	14.605	648	-	-	-	9464	14.605	648	الإجمالى

Governorates	بقدونس Parsley									المحافظات
	الإجمالي Total			أراضي جديدة New Land			أراضي قديمة Old Land			
	الإنتاج (طن)	الإنتاجية (طن/فدان)	المساحة (فدان)	الإنتاج (طن)	الإنتاجية (طن/فدان)	المساحة (فدان)	الإنتاج (طن)	الإنتاجية (طن/فدان)	المساحة (فدان)	
	Prod. (Ton)	Yield (Ton/Fed.)	Area (Fed.)	Prod. (Ton)	Yield (Ton/Fed.)	Area (Fed.)	Prod. (Ton)	Yield (Ton/Fed.)	Area (Fed.)	
Damietta	10	2.500	4	-	-	-	10	2.500	4	دمياط
Lower Egypt	10	2.500	4	-	-	-	10	2.500	4	جملة الوجه البحرى
Beni Suef	2530	19.313	131	-	-	-	2530	19.313	131	بنى سويف
Middle Egypt	2530	19.313	131	-	-	-	2530	19.313	131	جملة مصر الوسطى
Inside the valley	2540	18.815	135	-	-	-	2540	18.815	135	إجمالى داخل الوادى
Total	2540	18.815	135	-	-	-	2540	18.815	135	الإجمالى

Source : Economic Affairs Sector .

المصدر : قطاع الشؤون الاقتصادية.

Table (60) Cont.

Area, Yield and Production of Summer Medical,
Aromatic plants and Cutting flowers, 2020

تابع جدول (٦٠)
مساحة وإنتاجية وإنتاج النباتات الطبية
والعطرية وزهور القطف الصيفية عام ٢٠٢٠

Governorates	بنفسج Violet									المحافظات
	الإجمالي Total			أراضي جديدة New Land			أراضي قديمة Old Land			
	الإنتاج (طن)	الإنتاجية (طن/فدان)	المساحة (فدان)	الإنتاج (طن)	الإنتاجية (طن/فدان)	المساحة (فدان)	الإنتاج (طن)	الإنتاجية (طن/فدان)	المساحة (فدان)	
	Prod. (Ton)	Yield (Ton/Fed.)	Area (Fed.)	Prod. (Ton)	Yield (Ton/Fed.)	Area (Fed.)	Prod. (Ton)	Yield (Ton/Fed.)	Area (Fed.)	
Gharbia	692	22.323	31	-	-	-	692	22.323	31	الغربية
Lower Egypt	692	22.323	31	-	-	-	692	22.323	31	جملة الوجه البحرى
Inside the valley	692	22.323	31	-	-	-	692	22.323	31	إجمالي داخل الوادى
Total	692	22.323	31	-	-	-	692	22.323	31	الإجمالي

Governorates	زعر ثyme									المحافظات
	الإجمالي Total			أراضي جديدة * New Land			أراضي قديمة Old Land			
	الإنتاج (طن)	الإنتاجية (طن/فدان)	المساحة (فدان)	الإنتاج (طن)	الإنتاجية (طن/فدان)	المساحة (فدان)	الإنتاج (طن)	الإنتاجية (طن/فدان)	المساحة (فدان)	
	Prod. (Ton)	Yield (Ton/Fed.)	Area (Fed.)	Prod. (Ton)	Yield (Ton/Fed.)	Area (Fed.)	Prod. (Ton)	Yield (Ton/Fed.)	Area (Fed.)	
Ismailia	3	0.600	5	-	-	-	3	0.600	5	الإسماعيلية
Lower Egypt	3	0.600	5	-	-	-	3	0.600	5	جملة الوجه البحرى
Menia	2056	2.199	935	-	-	-	2056	2.199	935	المنيا
Middle Egypt	2056	2.199	935	-	-	-	2056	2.199	935	جملة مصر الوسطى
Inside the valley	2059	2.190	940	-	-	-	2059	2.190	940	إجمالي داخل الوادى
New Valley	500	5.000	100	500	5.000	100	-	-	-	الوادى الجديد
Outside the Valley	500	5.000	100	500	5.000	100	-	-	-	جملة خارج الوادى
Total	2559	2.461	1040	500	5.000	100	2059	2.190	940	الإجمالي

Governorates	أذرة سكريه Sweet Corn									المحافظات
	الإجمالي Total			أراضي جديدة * New Land			أراضي قديمة Old Land			
	الإنتاج (طن)	الإنتاجية (طن/فدان)	المساحة (فدان)	الإنتاج (طن)	الإنتاجية (طن/فدان)	المساحة (فدان)	الإنتاج (طن)	الإنتاجية (طن/فدان)	المساحة (فدان)	
	Prod. (Ton)	Yield (Ton/Fed.)	Area (Fed.)	Prod. (Ton)	Yield (Ton/Fed.)	Area (Fed.)	Prod. (Ton)	Yield (Ton/Fed.)	Area (Fed.)	
Noubaria	715	3.629	197	715	3.629	197	-	-	-	النوبارية
Outside the valley	715	3.629	197	715	3.629	197	-	-	-	إجمالي خارج الوادى
Total	715	3.629	197	715	3.629	197	-	-	-	الإجمالي

* Governorates outside the valley .

* محافظات خارج الوادى.

Source : Economic Affairs Sector .

المصدر : قطاع الشؤون الاقتصادية.

تابع جدول (٦٠)

Table (60) Cont.

Area, Yield and Production of Summer Medical,
Aromatic plants and Cutting flowers, 2020

مساحة وإنتاجية وإنتاج النباتات الطبية
والعطرية وزهور القطف الصيفية عام ٢٠٢٠

Governorates	شبت Dill									المحافظات
	الإجمالي Total			أراضي جديدة New Land			أراضي قديمة Old Land			
	الإنتاج (طن)	الإنتاجية (طن/فدان)	المساحة (فدان)	الإنتاج (طن)	الإنتاجية (طن/فدان)	المساحة (فدان)	الإنتاج (طن)	الإنتاجية (طن/فدان)	المساحة (فدان)	
	Prod. (Ton)	Yield (Ton/Fed.)	Area (Fed.)	Prod. (Ton)	Yield (Ton/Fed.)	Area (Fed.)	Prod. (Ton)	Yield (Ton/Fed.)	Area (Fed.)	
Damietta	6	3.000	2	-	-	-	6	3.000	2	دمياط
Middle Egypt	6	3.000	2	-	-	-	6	3.000	2	جملة مصر الوسطى
Beni Suef	2976	18.146	164	-	-	-	2976	18.146	164	بنى سويف
Middle Egypt	2976	18.146	164	-	-	-	2976	18.146	164	جملة مصر الوسطى
Inside the valley	2982	17.964	166	-	-	-	2982	17.964	166	إجمالي داخل الوادي
Total	2982	17.964	166	-	-	-	2982	17.964	166	الإجمالي

Governorates	عرقسوس Liquorice Root									المحافظات
	الإجمالي Total			أراضي جديدة * New Land			أراضي قديمة Old Land			
	الإنتاج (طن)	الإنتاجية (طن/فدان)	المساحة (فدان)	الإنتاج (طن)	الإنتاجية (طن/فدان)	المساحة (فدان)	الإنتاج (طن)	الإنتاجية (طن/فدان)	المساحة (فدان)	
	Prod. (Ton)	Yield (Ton/Fed.)	Area (Fed.)	Prod. (Ton)	Yield (Ton/Fed.)	Area (Fed.)	Prod. (Ton)	Yield (Ton/Fed.)	Area (Fed.)	
Matruh	95	4.750	20	95	4.750	20	-	-	-	مطروح
Outside the valley	95	4.750	20	95	4.750	20	-	-	-	إجمالي خارج الوادي
Total	95	4.750	20	95	4.750	20	-	-	-	الإجمالي

Governorates	ميليسيا Milisia									المحافظات
	الإجمالي Total			أراضي جديدة New Land			أراضي قديمة Old Land			
	الإنتاج (طن)	الإنتاجية (طن/فدان)	المساحة (فدان)	الإنتاج (طن)	الإنتاجية (طن/فدان)	المساحة (فدان)	الإنتاج (طن)	الإنتاجية (طن/فدان)	المساحة (فدان)	
	Prod. (Ton)	Yield (Ton/Fed.)	Area (Fed.)	Prod. (Ton)	Yield (Ton/Fed.)	Area (Fed.)	Prod. (Ton)	Yield (Ton/Fed.)	Area (Fed.)	
Gharbia	42	7.000	6	-	-	-	42	7.000	6	الغربية
Lower Egypt	42	7.000	6	-	-	-	42	7.000	6	جملة الوجه البحرى
Outside the valley	42	7.000	6	-	-	-	42	7.000	6	إجمالي خارج الوادي
Total	42	7.000	6	-	-	-	42	7.000	6	الإجمالي

*Governorates outside the valley .

* محافظات خارج الوادي.

Source : Economic Affairs Sector .

المصدر : قطاع الشؤون الاقتصادية.

تابع جدول (٦٠)

Table (60) Cont.

Area, Yield and Production of Summer Medical,
Aromatic plants and Cutting flowers, 2020

مساحة وإنتاجية وإنتاج النباتات الطبية
والعطرية وزهور القطف الصيفية عام ٢٠٢٠

Governorates	Marmaria مرمرية									المحافظات
	الإجمالي Total			أراضي جديدة * New Land			أراضي قديمة Old Land			
	الإنتاج (طن)	الإنتاجية (طن/فدان)	المساحة (فدان)	الإنتاج (طن)	الإنتاجية (طن/فدان)	المساحة (فدان)	الإنتاج (طن)	الإنتاجية (طن/فدان)	المساحة (فدان)	
	Prod. (Ton)	Yield (Ton/Fed.)	Area (Fed.)	Prod. (Ton)	Yield (Ton/Fed.)	Area (Fed.)	Prod. (Ton)	Yield (Ton/Fed.)	Area (Fed.)	
Ismailia	221	1.000	221	160	1.000	160	61	1.000	61	الإسماعيلية
Lower Egypt	221	1.000	221	160	1.000	160	61	1.000	61	جملة الوجه البحرى
Inside the valley	221	1.000	221	160	1.000	160	61	1.000	61	إجمالى داخل الوادى
North Sinai	10	1.000	10	10	1.000	10	-	-	-	شمال سيناء
Outside the valley	10	1.000	10	10	1.000	10	-	-	-	إجمالى خارج الوادى
Total	231	1.000	231	170	1.000	170	61	1.000	61	الإجمالي

Governorates	Balady Mint (Green) نعناع بلدى (أخضر)									المحافظات
	الإجمالي Total			أراضي جديدة * New Land			أراضي قديمة Old Land			
	الإنتاج (طن)	الإنتاجية (طن/فدان)	المساحة (فدان)	الإنتاج (طن)	الإنتاجية (طن/فدان)	المساحة (فدان)	الإنتاج (طن)	الإنتاجية (طن/فدان)	المساحة (فدان)	
	Prod. (Ton)	Yield (Ton/Fed.)	Area (Fed.)	Prod. (Ton)	Yield (Ton/Fed.)	Area (Fed.)	Prod. (Ton)	Yield (Ton/Fed.)	Area (Fed.)	
Beni Suef	14504	19.950	727	-	-	-	14504	19.950	727	بنى سويف
Fayoum	141984	23.578	6022	-	-	-	141984	23.578	6022	الفيوم
Menia	150	30.000	5	-	-	-	150	30.000	5	المنيا
Middle Egypt	156638	23.192	6754	-	-	-	156638	23.192	6754	جملة مصر الوسطى
Aswan	14925	15.000	995	14925	15.000	995	-	-	-	أسوان
Upper Egypt	14925	15.000	995	14925	15.000	995	-	-	-	جملة مصر العليا
Inside the valley	171563	22.140	7749	14925	15.000	995	156638	23.192	6754	إجمالى داخل الوادى
Matruh	1838	16.862	109	1838	16.862	109	-	-	-	مطروح
Outside the valley	1838	16.862	109	1838	16.862	109	-	-	-	إجمالى خارج الوادى
Total	173401	22.067	7858	16763	15.184	1104	156638	23.192	6754	الإجمالي

* Land outside the zemam & Governorates outside the valley .

* أراضي خارج الزمام ومحافظات خارج الوادى.

Source : Economic Affairs Sector .

المصدر : قطاع الشؤون الاقتصادية.

Area, Yield and Production of Summer Medical,

مساحة وإنتاجية وإنتاج النباتات الطبية

Aromatic plants and Cutting flowers, 2020

والعطرية وزهور القطف الصيفية عام ٢٠٢٠

Governorates	Fennel شمر									المحافظات
	الإجمالي Total			أراضي جديدة New Land			أراضي قديمة Old Land			
	الإنتاج (طن)	الإنتاجية (طن/فدان)	المساحة (فدان)	الإنتاج (طن)	الإنتاجية (طن/فدان)	المساحة (فدان)	الإنتاج (طن)	الإنتاجية (طن/فدان)	المساحة (فدان)	
	Prod. (Ton)	Yield (Ton/Fed.)	Area (Fed.)	Prod. (Ton)	Yield (Ton/Fed.)	Area (Fed.)	Prod. (Ton)	Yield (Ton/Fed.)	Area (Fed.)	
Sharkia	1	0.500	2	-	-	-	1	0.500	2	الشرقية
Lower Egypt	1	0.500	2	-	-	-	1	0.500	2	جملة الوجه البحرى
Inside the valley	1	0.500	2	-	-	-	1	0.500	2	إجمالى داخل الوادى
Total	1	0.500	2	-	-	-	1	0.500	2	الإجمالى

Governorates	Dry Coriander كسيرة جافة									المحافظات
	الإجمالي Total			أراضي جديدة New Land			أراضي قديمة Old Land			
	الإنتاج (طن)	الإنتاجية (طن/فدان)	المساحة (فدان)	الإنتاج (طن)	الإنتاجية (طن/فدان)	المساحة (فدان)	الإنتاج (طن)	الإنتاجية (طن/فدان)	المساحة (فدان)	
	Prod. (Ton)	Yield (Ton/Fed.)	Area (Fed.)	Prod. (Ton)	Yield (Ton/Fed.)	Area (Fed.)	Prod. (Ton)	Yield (Ton/Fed.)	Area (Fed.)	
Cairo	1	1.000	1	-	-	-	1	1.000	1	القاهرة
Lower Egypt	1	1.000	1	-	-	-	1	1.000	1	جملة الوجه البحرى
Beni Suef	54	1.742	31	-	-	-	54	1.742	31	بنى سويف
Lower Egypt	54	1.742	31	-	-	-	54	1.742	31	جملة مصر الوسطى
Inside the valley	55	1.719	32	-	-	-	55	1.719	32	إجمالى داخل الوادى
Total	55	1.719	32	-	-	-	55	1.719	32	الإجمالى

Governorates	Avnasia لسان الثور									المحافظات
	الإجمالي Total			أراضي جديدة New Land			أراضي قديمة Old Land			
	الإنتاج (طن)	الإنتاجية (طن/فدان)	المساحة (فدان)	الإنتاج (طن)	الإنتاجية (طن/فدان)	المساحة (فدان)	الإنتاج (طن)	الإنتاجية (طن/فدان)	المساحة (فدان)	
	Prod. (Ton)	Yield (Ton/Fed.)	Area (Fed.)	Prod. (Ton)	Yield (Ton/Fed.)	Area (Fed.)	Prod. (Ton)	Yield (Ton/Fed.)	Area (Fed.)	
Sharkia	1	0.200	5	-	-	-	1	0.200	5	الشرقية
Lower Egypt	1	0.200	5	-	-	-	1	0.200	5	جملة الوجه البحرى
Inside the valley	1	0.200	5	-	-	-	1	0.200	5	إجمالى داخل الوادى
Total	1	0.200	5	-	-	-	1	0.200	5	الإجمالى

Source : Economic Affairs Sector .

المصدر : قطاع الشؤون الاقتصادية.

Table (61)
Total Area for
Nursery Ornamental Plants, 2020
 (Area\ Nurserling)

جدول (٦١)
إجمالي مساحة
مشاتل نباتات الزينة عام ٢٠٢٠
 (المساحة / شتلة)

Governorates	الإجمالي Total	أراضي جديدة * New Land	أراضي قديمة Old Land	المحافظات
Alexandria	149	57	92	الأسكندرية
Behera	55	-	55	البحيرة
Gharbia	24	-	24	الغربية
Kafr-El Sheikh	28	-	28	كفر الشيخ
Dakahlia	55	-	55	الدقهلية
Sharkia	97	-	97	الشرقية
Ismailia	146	-	146	الإسماعيلية
Suez	21	-	21	السويس
Qalyoubia	198	-	198	القليوبية
Cairo	55	-	55	القاهرة
Lower Egypt	828	57	771	جملة الوجه البحرى
Giza	186	-	186	الجيزة
Beni Suef	11	-	11	بنى سويف
Fayoum	36	-	36	الفيوم
Menia	31	-	31	المنيا
Middle Egypt	264	-	264	جملة مصر الوسطى
Suhag	8	-	8	سوهاج
Qena	10	10	-	قنا
Luxor	3	-	3	الأقصر
Aswan	130	-	130	أسوان
Upper Egypt	151	10	141	جملة مصر العليا
Inside the valley	1243	67	1176	إجمالي داخل الوادى
New Valley	429	429	-	الوادى الجديد
South Sinai	5	5	-	جنوب سيناء
Outside the valley	434	434	-	إجمالي خارج الوادى
Total	1677	501	1176	الإجمالي

* Land outside the zemam & Governorates outside the valley.

* أراضي خارج الزمام ومحافظات خارج الوادى.

Source : Economic Affairs Sector .

المصدر: قطاع الشؤون الاقتصادية.

Table (62)
Total Area for Nili Medical &
Aromatic Plants, 2020
 (Area\Fed.)

جدول (٦٢)
 إجمالي مساحة النباتات الطبية
 والعطرية النيلية عام ٢٠٢٠
 (المساحة / فدان)

Governorates	الإجمالي Total	أراضي جديدة New Land	أراضي قديمة Old Land	المحافظات
Beni Suef	1512	-	1512	بنى سويف
Middle Egypt	1512	-	1512	جملة مصر الوسطى
Luxor	10	-	10	الأقصر
Upper Egypt	10	-	10	جملة مصر العليا
Inside the valley	1522	-	1522	إجمالي داخل الوادى
Total	1522	-	1522	الإجمالي

Source : Economic Affairs Sector .

المصدر: قطاع الشؤون الاقتصادية.

Table (63)

جدول (٦٣)

Area, Yield and Production of Nili Medical,
Aromatic plants, 2020

مساحة وإنتاجية وإنتاج النباتات الطبية
والعطرية النيلية عام ٢٠٢٠

Governorates	Carcadeh كركديه									المحافظات
	Total الإجمالي			New Land أراضي جديدة			Old Land أراضي قديمة			
	الإنتاج (طن)	الإنتاجية (طن/فدان)	المساحة (فدان)	الإنتاج (طن)	الإنتاجية (طن/فدان)	المساحة (فدان)	الإنتاج (طن)	الإنتاجية (طن/فدان)	المساحة (فدان)	
	Prod. (Ton)	Yield (Ton/Fed.)	Area (Fed.)	Prod. (Ton)	Yield (Ton/Fed.)	Area (Fed.)	Prod. (Ton)	Yield (Ton/Fed.)	Area (Fed.)	
Luxor	4	0.400	10	-	-	-	4	0.400	10	الأقصر
Upper Egypt	4	0.400	10	-	-	-	4	0.400	10	جملة مصر العليا
Inside the valley	4	0.400	10	-	-	-	4	0.400	10	إجمالي داخل الوادي
Total	4	0.400	10	-	-	-	4	0.400	10	الإجمالي

Governorates	Basil ريحان									المحافظات
	Total الإجمالي			New Land أراضي جديدة			Old Land أراضي قديمة			
	الإنتاج (طن)	الإنتاجية (طن/فدان)	المساحة (فدان)	الإنتاج (طن)	الإنتاجية (طن/فدان)	المساحة (فدان)	الإنتاج (طن)	الإنتاجية (طن/فدان)	المساحة (فدان)	
	Prod. (Ton)	Yield (Ton/Fed.)	Area (Fed.)	Prod. (Ton)	Yield (Ton/Fed.)	Area (Fed.)	Prod. (Ton)	Yield (Ton/Fed.)	Area (Fed.)	
Beni Suef	3999	13.934	287	-	-	-	3999	13.934	287	بنى سويف
Middle Egypt	3999	13.934	287	-	-	-	3999	13.934	287	جملة مصر الوسطى
Inside the valley	3999	13.934	287	-	-	-	3999	13.934	287	إجمالي داخل الوادي
Total	3999	13.934	287	-	-	-	3999	13.934	287	الإجمالي

Governorates	Marjoram (Green) عتر (أخضر)									المحافظات
	Total الإجمالي			New Land أراضي جديدة			Old Land أراضي قديمة			
	الإنتاج (طن)	الإنتاجية (طن/فدان)	المساحة (فدان)	الإنتاج (طن)	الإنتاجية (طن/فدان)	المساحة (فدان)	الإنتاج (طن)	الإنتاجية (طن/فدان)	المساحة (فدان)	
	Prod. (Ton)	Yield (Ton/Fed.)	Area (Fed.)	Prod. (Ton)	Yield (Ton/Fed.)	Area (Fed.)	Prod. (Ton)	Yield (Ton/Fed.)	Area (Fed.)	
Beni Suef	15858	13.084	1212	-	-	-	15858	13.084	1212	بنى سويف
Upper Egypt	15858	13.084	1212	-	-	-	15858	13.084	1212	مصر الوسطى
Middle Egypt	15858	13.084	1212	-	-	-	15858	13.084	1212	إجمالي داخل الوادي
Total	15858	13.084	1212	-	-	-	15858	13.084	1212	الإجمالي

Source : Economic Affairs Sector .

المصدر : قطاع الشؤون الاقتصادية.

Table (63)cont.
Area, Yield and Production of Nili Medical,
Aromatic plants, 2020

تابع جدول (٦٣)
مساحة وإنتاجية وإنتاج النباتات الطبية
والعطرية النيلية عام ٢٠٢٠

Governorates	شبت Dill									المحافظات
	الإجمالي Total			أراضي جديدة New Land			أراضي قديمة Old Land			
	الإنتاج	الإنتاجية	المساحة	الإنتاج	الإنتاجية	المساحة	الإنتاج	الإنتاجية	المساحة	
	(طن)	(طن/فدان)	(فدان)	(طن)	(طن/فدان)	(فدان)	(طن)	(طن/فدان)	(فدان)	
Prod.	Yield	Area	Prod.	Yield	Area	Prod.	Yield	Area		
(Ton)	(Ton/Fed.)	(Fed.)	(Ton)	(Ton/Fed.)	(Fed.)	(Ton)	(Ton/Fed.)	(Fed.)		
Beni Suef	112	16.000	7	-	-	-	112	16.000	7	بنى سويف
Middle Egypt	112	16.000	7	-	-	-	112	16.000	7	جملة مصر الوسطى
Inside the valley	112	16.000	7	-	-	-	112	16.000	7	إجمالي داخل الوادى
Total	112	16.000	7	-	-	-	112	16.000	7	الإجمالي

Governorates	بقدونس Parsley									المحافظات
	الإجمالي Total			أراضي جديدة New Land			أراضي قديمة Old Land			
	الإنتاج	الإنتاجية	المساحة	الإنتاج	الإنتاجية	المساحة	الإنتاج	الإنتاجية	المساحة	
	(طن)	(طن/فدان)	(فدان)	(طن)	(طن/فدان)	(فدان)	(طن)	(طن/فدان)	(فدان)	
Prod.	Yield	Area	Prod.	Yield	Area	Prod.	Yield	Area		
(Ton)	(Ton/Fed.)	(Fed.)	(Ton)	(Ton/Fed.)	(Fed.)	(Ton)	(Ton/Fed.)	(Fed.)		
Beni Suef	150	25.000	6	-	-	-	150	25.000	6	بنى سويف
Middle Egypt	150	25.000	6	-	-	-	150	25.000	6	جملة مصر الوسطى
Inside the valley	150	25.000	6	-	-	-	150	25.000	6	إجمالي داخل الوادى
Total	150	25.000	6	-	-	-	150	25.000	6	الإجمالي

Source : Economic Affairs Sector .

المصدر : قطاع الشؤون الاقتصادية.



الأشجار الخشبية
Wood Trees

Table (64)

جدول (٦٤)

Total Area for Wood Trees, 2020

إجمالي مساحة الأشجار الخشبية ٢٠٢٠

(Area\ fed.)

(المساحة / فدان)

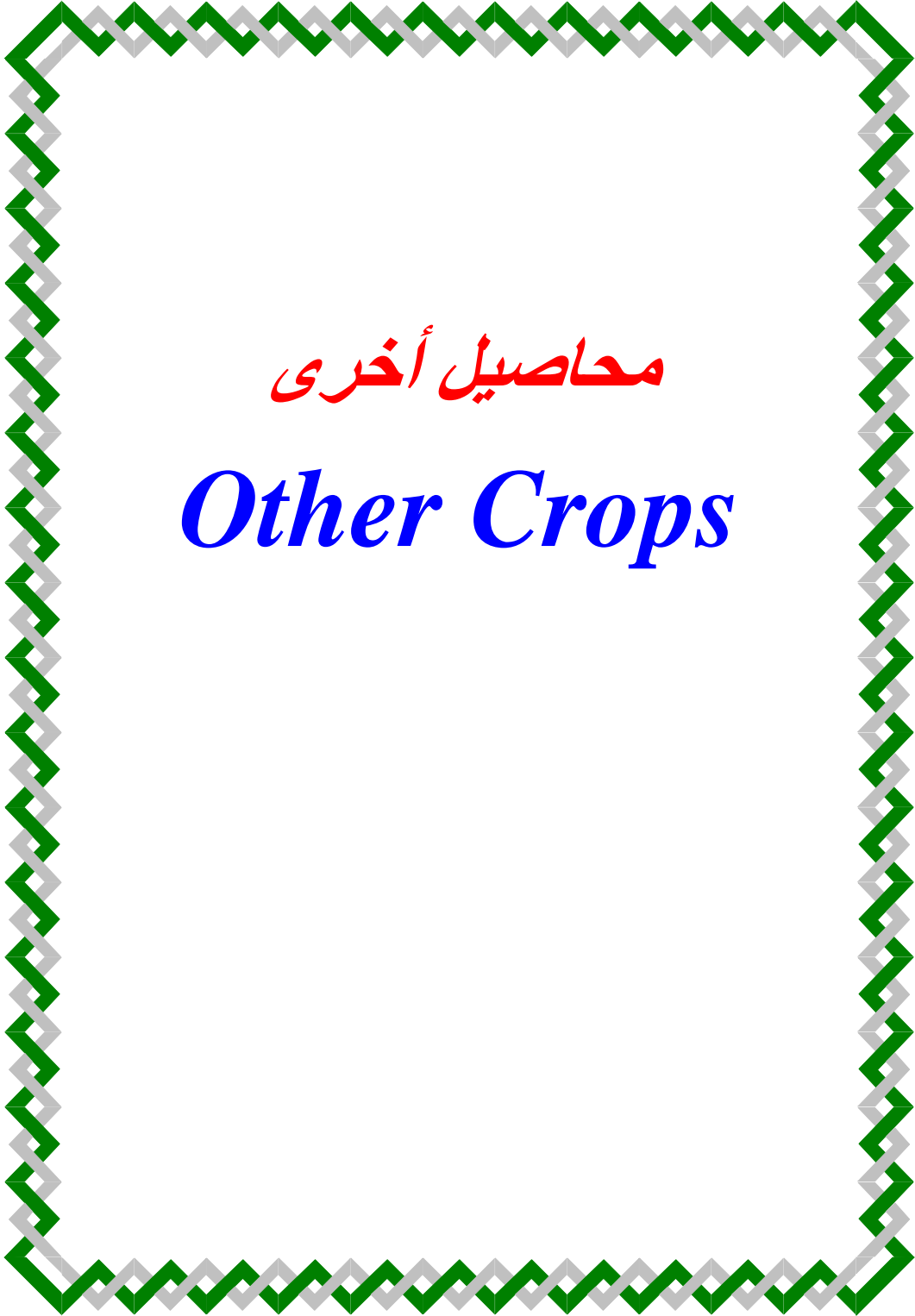
Governorates	الإجمالي Total	أراضي جديدة * New Land	أراضي قديمة Old Land	المحافظات
Alexandria	50	-	50	الأسكندرية
Behera	560	560	-	البحيرة
Gharbia	21	-	21	الغربية
Kafr-El Sheikh	63	-	63	كفر الشيخ
Dakahlia	78	-	78	الدقهلية
Sharkia	377	-	377	الشرقية
Ismailia	939	-	939	الإسماعيلية
Suez	330	270	60	السويس
Menoufia	249	-	249	المنوفية
Lower Egypt	2667	830	1837	جملة الوجه البحرى
Beni Suef	515	-	515	بنى سويف
Fayoum	125	-	125	الفيوم
Middle Egypt	640	-	640	جملة مصر الوسطى
Assuit	93	93	-	أسيوط
Suhag	2200	2200	-	سوهاج
Qena	470	-	470	قنا
Luxor	925	925	-	الأقصر
Aswan	985	975	10	أسوان
Upper Egypt	4673	4193	480	جملة مصر العليا
Inside the valley	7980	5023	2957	إجمالي داخل الوادى
New Valley	197	197	-	الوادى الجديد
Matruh	310	310	-	مطروح
Red Sea	414	414	-	البحر الأحمر
North Sinai	16	16	-	شمال سيناء
South Sinai	500	500	-	جنوب سيناء
Outside the valley	1437	1437	-	إجمالي خارج الوادى
Total	9417	6460	2957	الإجمالي

* Land outside the zemam & Governorates outside the valley.

* أراضي خارج الزمام ومحافظات خارج الوادى.

Source : Economic Affairs Sector .

المصدر: قطاع الشؤون الاقتصادية.



محاصيل أخرى

Other Crops

Table (65)

جدول (٦٥)

Area , Yield and Production of
Papyrus Crop, 2020

مساحة وإنتاجية وإنتاج

محصول البردى عام ٢٠٢٠

Governorates	الإجمالي Total			أراضي جديدة New Land			أراضي قديمة Old Land			المحافظات
	الإنتاج (طن)	الإنتاجية (طن/فدان)	المساحة (فدان)	الإنتاج (طن)	الإنتاجية (طن/فدان)	المساحة (فدان)	الإنتاج (طن)	الإنتاجية (طن/فدان)	المساحة (فدان)	
	Prod. (Ton)	Yield (Ton/Fed.)	Area (Fed.)	Prod. (Ton)	Yield (Ton/Fed.)	Area (Fed.)	Prod. (Ton)	Yield (Ton/Fed.)	Area (Fed.)	
Sharkia	3211	26.983	119	-	-	-	3211	26.983	119	الشرقية
Lower Egypt	3211	26.983	119	-	-	-	3211	26.983	119	جملة الوجه البحرى
Inside the valley	3211	26.983	119	-	-	-	3211	26.983	119	إجمالى داخل الوادى
Total	3211	26.983	119	-	-	-	3211	26.983	119	الإجمالى

Table (66)

جدول (٦٦)

Area , Yield and Production of
Lufa Crop, 2020

مساحة وإنتاجية وإنتاج

محصول اللوف عام ٢٠٢٠

Governorates	الإجمالي Total			أراضي جديدة * New Land			أراضي قديمة Old Land			المحافظات
	الإنتاج (ألف كوز)	الإنتاجية (ألف كوز/فدان)	المساحة (فدان)	الإنتاج (ألف كوز)	الإنتاجية (ألف كوز/فدان)	المساحة (فدان)	الإنتاج (ألف كوز)	الإنتاجية (ألف كوز/فدان)	المساحة (فدان)	
	Prod. (1000Quez)	Yield (1000Quez/Fed.)	Area (Fed.)	Prod. (1000Quez)	Yield (1000Quez/Fed.)	Area (Fed.)	Prod. (1000Quez)	Yield (1000Quez/Fed.)	Area (Fed.)	
Behera	4357	8.099	538	-	-	-	4357	8.099	538	البحيرة
Kafr-El Sheikh	636	4.000	159	-	-	-	636	4.000	159	كفر الشيخ
Damietta	25	5.000	5	-	-	-	25	5.000	5	دمياط
Sharkia	14531	8.931	1627	-	-	-	14531	8.931	1627	الشرقية
Lower Egypt	19549	8.394	2329	-	-	-	19549	8.394	2329	جملة الوجه البحرى
Suhag	30	5.000	6	-	-	-	30	5.000	6	سوهاج
Upper Egypt	30	5.000	6	-	-	-	30	5.000	6	جملة مصر العليا
Inside the valley	19579	8.385	2335	-	-	-	19579	8.385	2335	إجمالى داخل الوادى
Noubaria	5023	5.472	918	5023	5.472	918	-	-	-	النوبارية
Outside the valley	5023	5.472	918	5023	5.472	918	-	-	-	إجمالى خارج الوادى
Total	24602	7.563	3253	5023	5.472	918	19579	8.385	2335	الإجمالى

* Governorates outside the valley .

* محافظات خارج الوادى.

Source : Economic Affairs Sector .

المصدر : قطاع الشؤون الاقتصادية .



الخضار

Vegetables

جدول (٦٧)

Table (67)

Area , Yield and Production of Vegetable Crops
for Winter Season, 2019/ 2020

مساحة وإنتاجية وإنتاج حاصلات الخضار

للمعروة الشتوية عام ٢٠١٩ / ٢٠٢٠

(Area: Fedden , Yield : Ton/ Fed., Production: Ton)

(المساحة : فدان ، الإنتاجية : طن / فدان ، الإنتاج : طن)

Crops	الإجمالي Total			أراضي جديدة New Land			أراضي قديمة Old Land			الحاصلات
	الإنتاج Prod.	الإنتاجية Yield	المساحة Area	الإنتاج Prod.	الإنتاجية Yield	المساحة Area	الإنتاج Prod.	الإنتاجية Yield	المساحة Area	
Tomato	3501835	18.165	192782	2094842	17.561	119289	1406993	19.145	73493	طماطم
Squash	236545	8.592	27530	136146	8.353	16300	100399	8.940	11230	كوسة
Green Beans	129633	3.809	34034	84142	3.372	24950	45491	5.008	9084	فاصوليا خضراء
Dry Beans	43238	0.959	45103	-	-	-	43238	0.959	45103	فاصوليا جافة
Dry Kidney Beans	2681	0.823	3257	-	-	-	2681	0.823	3257	لوبيا جافة
Green Peas	146475	4.677	31317	55103	3.943	13974	91372	5.269	17343	بصلة خضراء
Dry Peas	984	1.535	641	196	1.371	143	788	1.582	498	بصلة جافة
Cabbage	332614	13.344	24926	52402	13.650	3839	280212	13.288	21087	كرنب
Cauliflower	100711	10.912	9229	41023	10.404	3943	59688	11.292	5286	قنبيط
Eggplant	565503	14.075	40179	251776	13.065	19271	313727	15.005	20908	بادنجان
Pepper	359933	9.023	39891	186208	8.660	21502	173725	9.447	18389	فلفل
Okra	819	3.079	266	4	2.000	2	815	3.087	264	بامية
Jews Mallow	5677	11.197	507	-	-	-	5677	11.197	507	ملوخية
Spinach	27908	6.830	4086	12091	6.082	1988	15817	7.539	2098	سبانخ
Egyptian Mallow	1	1.000	1	-	-	-	1	1.000	1	خبازى
Artichoke	257949	10.750	23996	195150	10.939	17840	62799	10.201	6156	خرشوف
Taro	13059	12.080	1081	-	-	-	13059	12.080	1081	قلقاس
Radish	1371	4.325	317	113	3.645	31	1258	4.399	286	فجل
Turnip	27273	11.191	2437	4122	13.926	296	23151	10.813	2141	لفت
Lettuce	67969	9.766	6960	683	6.830	100	67286	9.808	6860	خس
Carrot	158237	13.407	11803	13875	11.429	1214	144362	13.633	10589	جزر
Parsley	25934	10.761	2410	63	3.000	21	25871	10.829	2389	بقونس
Rocket	6033	6.131	984	145	4.394	33	5888	6.191	951	جرجير
Egyptian Leek	516	6.143	84	-	-	-	516	6.143	84	كرات مصرى

Source : Economic Affairs Sector .

المصدر : قطاع الشؤون الاقتصادية .

Table (67) Cont.

تابع جدول (٦٧)

Area , Yield and Production of Vegetable Crops
for Winter Season, 2019/ 2020

مساحة وإنتاجية وإنتاج حاصلات الخضار

للمعروة الشتوية عام ٢٠١٩ / ٢٠٢٠

(Area: Fedden , Yield : Ton/ Fed., Production: Ton)

(المساحة : فدان ، الإنتاجية : طن / فدان ، الإنتاج : طن)

Crops	الإجمالي Total			أراضي جديدة New Land			أراضي قديمة Old Land			الحاصلات
	الإنتاج Prod.	الإنتاجية Yield	المساحة Area	الإنتاج Prod.	الإنتاجية Yield	المساحة Area	الإنتاج Prod.	الإنتاجية Yield	المساحة Area	
Sweet-Potatoes	28712	10.479	2740	-	-	-	28712	10.479	2740	بطاطا
Strawberry	433945	16.219	26756	193913	14.020	13831	240032	18.571	12925	شليك (فراولة)
Dill	25802	11.907	2167	1248	10.576	118	24554	11.983	2049	شبت
Kawta	690	5.000	138	-	-	-	690	5.000	138	قوطه
Chard	1509	2.942	513	-	-	-	1509	2.942	513	سلق
Green Coriander	8842	7.959	1111	1251	11.583	108	7591	7.568	1003	كسبرة خضراء
Beet	2174	12.213	178	-	-	-	2174	12.213	178	بنجر
Celery	1114	10.220	109	-	-	-	1114	10.220	109	كرفس
Pumpkin	2665	10.492	254	2240	11.487	195	425	7.203	59	قرع عسلى
Balady Water-Melon	237552	10.842	21910	202653	10.232	19806	34899	16.587	2104	بطيخ بلدي
Cucumber	126537	8.801	14378	61885	8.246	7505	64652	9.407	6873	خيار
Snake Cucumber	1456	4.919	296	127	7.056	18	1329	4.781	278	قتاء
Cantaloupe	194142	11.568	16782	187064	11.768	15896	7078	7.989	886	كنتالوب
Melon-Shahd	70	7.000	10	70	7.000	10	-	-	-	شهد
Capoutchi	4846	8.241	588	2840	10.000	284	2006	6.599	304	خس أفرنجي
Broccoli	592	8.970	66	-	-	-	592	8.970	66	بروكلي
Total	7083546	-	591817	3781375	-	302507	3302171	-	289310	الجملة
Potatoes	3983459	12.578	316688	1928424	14.452	133435	2055035	11.214	183253	البطاطس
Total	11067005	-	908505	5709799	-	435942	5357206	-	472563	الإجمالي

Source : Economic Affairs Sector .

المصدر : قطاع الشؤون الاقتصادية .

Table (68)

Area , Yield and Production of Vegetable Crops
for Summer Season, 2020

جدول (٦٨)

مساحة وإنتاجية وإنتاج حاصلات الخضار

للعروة الصيفية عام ٢٠٢٠

(Area: Fedden , Yield : Ton/ Fed., Production: Ton)

(المساحة : فدان ، الإنتاجية : طن / فدان ، الإنتاج : طن)

Crops	الإجمالي Total			أراضي جديدة New Land			أراضي قديمة Old Land			الحاصلات
	الإنتاج Prod.	الإنتاجية Yield	المساحة Area	الإنتاج Prod.	الإنتاجية Yield	المساحة Area	الإنتاج Prod.	الإنتاجية Yield	المساحة Area	
Tomato	2823056	16.453	171583	1730456	15.487	111737	1092600	18.257	59846	طماطم
Squash	167376	8.020	20869	95723	7.721	12398	71653	8.459	8471	كوسة
Green Beans	26511	4.433	5981	7496	5.347	1402	19015	4.153	4579	فاصوليا خضراء
Dry Beans	65384	1.265	51680	23474	1.839	12767	41910	1.077	38913	فاصوليا جافة
Green Kidney Beans	23160	3.876	5975	1216	4.282	284	21944	3.856	5691	لوبيا خضراء
Dry Kidney Beans	11997	1.045	11479	3949	1.544	2558	8048	0.902	8921	لوبيا جافة
Green Peas	3668	3.894	942	3120	4.000	780	548	3.383	162	بسلة خضراء
Cabbage	109402	11.438	9565	13669	7.666	1783	95733	12.302	7782	كرنب
Cauliflower	22	5.500	4	-	-	-	22	5.500	4	قنبيط
Eggplant	663726	11.461	57910	206749	9.815	21065	456977	12.403	36845	باذنجان
Pepper	476974	7.588	62855	249664	7.183	34760	227310	8.091	28095	فلفل
Okra	84581	6.616	12785	9455	5.672	1667	75126	6.757	11118	بامية
Jews Mallow	55354	6.331	8743	3830	4.088	937	51524	6.601	7806	ملوخية
Spinach	4	4.000	1	-	-	-	4	4.000	1	سبانخ
Artichoke	53446	7.272	7350	53326	7.265	7340	120	12.000	10	خرشوف
Taro	120199	15.929	7546	767	13.000	59	119432	15.952	7487	قلقاس
Radish	2694	4.989	540	74	3.364	22	2620	5.058	518	فجل
Turnip	2398	7.686	312	-	-	-	2398	7.686	312	لفت
Lettuce	10398	7.865	1322	-	-	-	10398	7.865	1322	خس
Carrot	6071	13.491	450	15	5.000	3	6056	13.548	447	جزر
Parsley	30335	14.202	2136	142	4.303	33	30193	14.357	2103	بقدونس
Rocket	6258	6.366	983	94	3.241	29	6164	6.461	954	جرجير

Source : Economic Affairs Sector .

المصدر : قطاع الشؤون الاقتصادية .

Table (68) Cont.

Area , Yield and Production of Vegetable Crops
for Summer Season, 2020

تابع جدول (٦٨)

مساحة وإنتاجية وإنتاج حاصلات الخضار

للعروة الصيفية عام ٢٠٢٠

(Area: Fedden , Yield : Ton/ Fed., Production: Ton)

(المساحة : فدان ، الإنتاجية : طن / فدان ، الإنتاج : طن)

Crops	الإجمالي Total			أراضي جديدة New Land			أراضي قديمة Old Land			الحاصلات
	الإنتاج Prod.	الإنتاجية Yield	المساحة Area	الإنتاج Prod.	الإنتاجية Yield	المساحة Area	الإنتاج Prod.	الإنتاجية Yield	المساحة Area	
Egyptian Leek	231	3.983	58	-	-	-	231	3.983	58	كرات مصرى
Sweet-Potatoes	502386	14.018	35839	85704	11.593	7393	416682	14.648	28446	بطاطا
Strawberry	4255	8.426	505	3525	8.704	405	730	7.300	100	فراولة (شليك)
Capoutchi	1822	9.796	186	1390	10.000	139	432	9.191	47	خس أفرنجي
Dill	31876	14.751	2161	21	1.909	11	31855	14.816	2150	شبت
Green Coriander	10060	9.428	1067	12	2.000	6	10048	9.470	1061	كسيرة خضراء
Beet	717	9.312	77	-	-	-	717	9.312	77	بنجر
Celery	239	2.951	81	-	-	-	239	2.951	81	كرفس
Pumpkin	714	11.705	61	54	9.000	6	660	12.000	55	قرع عسلى
Water - Melon(G.1)	783590	14.877	52673	684572	14.524	47134	99018	17.877	5539	بطيخ (جيزة ١)
Balady Water-Melon	108193	19.296	5607	22235	21.672	1026	85958	18.764	4581	بطيخ بلدى
Cucumber	311568	9.853	31621	124817	9.813	12720	186751	9.880	18901	خيار
Snake Cucumber	55269	9.182	6019	3723	8.461	440	51546	9.239	5579	قثاء
Cantaloupe	290742	10.765	27007	238343	11.160	21357	52399	9.274	5650	كنتالوب
Sweet-Melon	36348	7.968	4562	24236	7.041	3442	12112	10.814	1120	شمام
Melon(Shahd)	21167	10.844	1952	21167	10.844	1952	-	-	-	شهد
Broccoli	525	8.203	64	-	-	-	525	8.203	64	بروكلى
Total	6902716	-	610551	3613018	-	305655	3289698	-	304896	الجملة
Potatoes	2025358	13.325	152000	408266	13.387	30498	1617092	13.309	121502	البطاطس
Seeds Water-Melon	93080	0.597	155973	9342	0.482	19388	83738	0.613	136585	بطيخ اللب
Seeds Pumpkin	995	1.637	608	995	1.637	608	-	-	-	قرع اللب
Total	9022149	-	919132	4031621	-	356149	4990528	-	562983	الإجمالي

Source : Economic Affairs Sector .

المصدر : قطاع الشؤون الاقتصادية .

Table (69)

Area , Yield and Production of Vegetable Crops
for Nili Season, 2020

جدول (٦٩)

مساحة وإنتاجية وإنتاج حاصلات الخضار

للمعروة النيلية عام ٢٠٢٠

(Area: Fedden , Yield : Ton/ Fed., Production: Ton)

(المساحة : فدان ، الإنتاجية : طن / فدان ، الإنتاج : طن)

Crops	الإجمالي Total			أراضي جديدة New Land			أراضي قديمة Old Land			الحاصلات
	الإنتاج Prod.	الإنتاجية Yield	المساحة Area	الإنتاج Prod.	الإنتاجية Yield	المساحة Area	الإنتاج Prod.	الإنتاجية Yield	المساحة Area	
Tomato	168833	10.791	15646	73005	7.625	9574	95828	15.782	6072	طماطم
Squash	10885	6.946	1567	3697	8.402	440	7188	6.378	1127	كوسة
Green Beans	18352	4.062	4518	3711	3.126	1187	14641	4.395	3331	فاصوليا خضراء
Dry Beans	3809	0.901	4228	-	-	-	3809	0.901	4228	فاصوليا جافة
Green Kidney Beans	3	3.000	1	-	-	-	3	3.000	1	لوبيا خضراء
Dry Kidney Beans	278	0.629	442	-	-	-	278	0.629	442	لوبيا جافة
Green Peas	1440	8.000	180	-	-	-	1440	8.000	180	بسلة خضراء
Cabbage	30436	12.880	2363	3125	15.470	202	27311	12.638	2161	كرنب
Cauliflower	14156	13.757	1029	2903	13.502	215	11253	13.824	814	قنبيط
Eggplant	48713	9.270	5255	41122	9.731	4226	7591	7.377	1029	باننجان
Pepper	29989	7.149	4195	23543	6.872	3426	6446	8.382	769	فلفل
Okra	1372	4.498	305	179	2.419	74	1193	5.165	231	بامية
Jews Mallow	13844	3.601	3844	360	4.000	90	13484	3.592	3754	ملوخية
Spinach	2182	7.710	283	-	-	-	2182	7.710	283	سبانخ
Radish	36	3.600	10	-	-	-	36	3.600	10	فجل
Lettuce	64	4.000	16	-	-	-	64	4.000	16	خس
Carrot	4610	13.680	337	3225	15.000	215	1385	11.352	122	جزر
Parsley	762	4.646	164	-	-	-	762	4.646	164	بقدونس

Source : Economic Affairs Sector .

المصدر : قطاع الشؤون الاقتصادية .

Table (69) Cont.

تابع جدول (٦٩)

Area , Yield and Production of Vegetable Crops
for Nili Season, 2020مساحة وإنتاجية وإنتاج حاصلات الخضار
للعروة النيلية عام ٢٠٢٠

(Area: Fedden , Yield : Ton/ Fed., Production: Ton)

(المساحة : فدان ، الإنتاجية : طن / فدان ، الإنتاج : طن)

Crops	الإجمالي Total			أراضي جديدة New Land			أراضي قديمة Old Land			الحاصلات
	الإنتاج Prod.	الإنتاجية Yield	المساحة Area	الإنتاج Prod.	الإنتاجية Yield	المساحة Area	الإنتاج Prod.	الإنتاجية Yield	المساحة Area	
Rocket	745	4.162	179	-	-	-	745	4.162	179	جرجير
Egyptian Leek	10	3.333	3	-	-	-	10	3.333	3	كرات مصرى
Sweet-Potatoes	350	14.000	25	-	-	-	350	14.000	25	بطاطا
Capoutchi	10	10.000	1	-	-	-	10	10.000	1	خس أفرنجي
Dill	392	5.227	75	-	-	-	392	5.227	75	شبت
Green Coriander	964	4.869	198	-	-	-	964	4.869	198	كسبرة خضراء
Pumpkin	1006	7.397	136	-	-	-	1006	7.397	136	قرع عسلى
Balady Water-Melon	48	8.000	6	48	8.000	6	-	-	-	بطيخ بلدى
Cucumber	4930	6.763	729	3087	7.421	416	1843	5.888	313	خيار
Snake Cucumber	514	5.648	91	215	5.658	38	299	5.642	53	قتاء
Cantaloupe	451	4.798	94	336	4.732	71	115	5.000	23	كنتالوب
Sweet-Melon	1198	5.546	216	1198	5.546	216	-	-	-	شمام
Total	360382	-	46136	159754	-	20396	200628	-	25740	الجملة
Potatoes	418307	8.767	47714	14796	8.818	1678	403511	8.765	46036	البطاطس
Seeds Water-Melon	144	0.800	180	144	0.800	180	-	-	-	بطيخ اللب
Total	778833	-	94030	174694	-	22254	604139	-	71776	الإجمالي

Source : Economic Affairs Sector .

المصدر : قطاع الشؤون الاقتصادية .

Table (70)

**Total Area and production of
Summer Vegetable Crops & Makat, 2020**

(Area: Fedden, Production: Ton)

جدول (٧٠)

إجمالي مساحة وإنتاج

الخضر الصيفية والمقات عام ٢٠٢٠

(المساحة : فدان ، الإنتاج : طن)

Governorates	Total الإجمالي		New Land أراضي جديدة *		Old Land أراضي قديمة		المحافظات
	الإنتاج Prod.	المساحة Area	الإنتاج Prod.	المساحة Area	الإنتاج Prod.	المساحة Area	
Alexandria	1006099	57661	625447	36555	380652	21106	الأسكندرية
Behera	438239	57019	148000	10000	290239	47019	البحيرة
Gharbia	50886	8129	-	-	50886	8129	الغربية
Kafr-El Sheikh	591869	43015	32274	2814	559595	40201	كفر الشيخ
Dakahlia	433698	36946	257853	16388	175845	20558	الدقهلية
Damietta	206982	14327	-	-	206982	14327	دمياط
Sharkia	681931	66947	249590	27152	432341	39795	الشرقية
Ismailia	265403	18151	74108	6019	191295	12132	الإسماعيلية
Port Said	1071	191	1071	191	-	-	بور سعيد
Suez	23840	2669	8819	798	15021	1871	السويس
Menoufia	103277	17482	-	-	103277	17482	المنوفية
Qalyoubia	53620	4240	-	-	53620	4240	القليوبية
Cairo	4176	328	2850	220	1326	108	القاهرة
Lower Egypt	3861091	327105	1400012	100137	2461079	226968	جملة الوجه البحرى
Giza	391707	34819	78133	7770	313574	27049	الجيزة
Beni Suef	149802	14903	97284	9568	52518	5335	بنى سويف
Fayoum	150748	19036	11889	1430	138859	17606	الفيوم
Menia	284099	23492	76548	6516	207551	16976	المنيا
Middle Egypt	976356	92250	263854	25284	712502	66966	جملة مصر الوسطى
Assuit	60801	4979	35984	2783	24817	2196	أسيوط
Suhag	78799	6278	42611	3654	36188	2624	سوهاج
Qena	36795	3403	10215	739	26580	2664	قنا
Luxor	31393	3756	6928	1096	24465	2660	الأقصر
Aswan	22667	4520	18600	3702	4067	818	أسوان
Upper Egypt	230455	22936	114338	11974	116117	10962	جملة مصر العليا
Inside the valley	5067902	442291	1778204	137395	3289698	304896	إجمالي داخل الوادى
New Valley	13624	2772	13624	2772	-	-	الوادى الجديد
Matruh	347380	31912	347380	31912	-	-	مطروح
North Sinai	1904	189	1904	189	-	-	شمال سيناء
South Sinai	697	149	697	149	-	-	جنوب سيناء
Noubaria	1471209	133238	1471209	133238	-	-	النوبارية
Outside the valley	1834814	168260	1834814	168260	-	-	إجمالي خارج الوادى
Total	6902716	610551	3613018	305655	3289698	304896	الإجمالي

* Land outside the zemam & Governorates outside the valley .

* أراضي خارج الزمام ومحافظات خارج الوادى .

Source : Economic Affairs Sector .

المصدر : قطاع الشؤون الاقتصادية .

Table (71)

Area , Yield and Production of
Summer Vegetable Crops, 2020

(Area: Fedden , Yield : Ton/ Fed., Production: Ton)

جدول (٧١)

مساحة وإنتاجية وإنتاج

حاصلات الخضار الصيفية عام ٢٠٢٠

(المساحة : فدان ، الإنتاجية : طن / فدان ، الإنتاج : طن)

Governorates	Tomato طماطم									المحافظات
	الإجمالي Total			أراضي جديدة * New Land			أراضي قديمة Old Land			
	الإنتاج Prod.	الإنتاجية Yield	المساحة Area	الإنتاج Prod.	الإنتاجية Yield	المساحة Area	الإنتاج Prod.	الإنتاجية Yield	المساحة Area	
Alexandria	824111	23.455	35136	500913	22.680	22086	323198	24.766	13050	الأسكندرية
Behera	241650	16.888	14309	117000	18.000	6500	124650	15.962	7809	البحيرة
Gharbia	6643	18.556	358	-	-	-	6643	18.556	358	الغربية
Kafr-El Sheikh	140061	15.744	8896	2172	12.000	181	137889	15.822	8715	كفر الشيخ
Dakahlia	18191	11.384	1598	12554	11.300	1111	5637	11.575	487	الدقهلية
Damietta	18507	14.817	1249	-	-	-	18507	14.817	1249	دمياط
Sharkia	121250	10.260	11818	71950	8.176	8800	49300	16.335	3018	الشرقية
Ismailia	108227	21.997	4920	30060	17.787	1690	78167	24.200	3230	الإسماعيلية
Port Said	941	5.503	171	941	5.503	171	-	-	-	بور سعيد
Suez	11193	12.985	862	4245	15.000	283	6948	12.000	579	السويس
Menoufia	797	18.976	42	-	-	-	797	18.976	42	المنوفية
Qalyoubia	3996	14.070	284	-	-	-	3996	14.070	284	القليوبية
Cairo	1140	14.250	80	975	15.000	65	165	11.000	15	القاهرة
Lower Egypt	1496707	18.774	79723	740810	18.118	40887	755897	19.464	38836	جملة الوجه البحرى
Giza	78838	17.457	4516	15377	17.162	896	63461	17.531	3620	الجيزة
Beni Suef	80817	16.337	4947	61460	15.964	3850	19357	17.645	1097	بنى سويف
Fayoum	109544	12.216	8967	8318	11.715	710	101226	12.259	8257	الفيوم
Menia	174933	19.537	8954	59905	18.921	3166	115028	19.874	5788	المنيا
Middle Egypt	444132	16.219	27384	145060	16.824	8622	299072	15.940	18762	جملة مصر الوسطى
Assuit	30289	13.601	2227	20580	14.262	1443	9709	12.384	784	أسيوط
Suhag	37983	19.981	1901	20878	20.369	1025	17105	19.526	876	سوهاج
Qena	1337	21.222	63	353	22.063	16	984	20.936	47	قنا
Luxor	10033	18.209	551	220	15.714	14	9813	18.274	537	الأقصر
Aswan	2072	5.988	346	2052	6.000	342	20	5.000	4	أسوان
Upper Egypt	81714	16.060	5088	44083	15.522	2840	37631	16.740	2248	جملة مصر العليا
Inside the valley	2022553	18.027	112195	929953	17.764	52349	1092600	18.257	59846	إجمالي داخل الوادى
New Valley	364	2.104	173	364	2.104	173	-	-	-	الوادى الجديد
Matruh	221592	14.372	15418	221592	14.372	15418	-	-	-	مطروح
North Sinai	1127	13.259	85	1127	13.259	85	-	-	-	شمال سيناء
South Sinai	186	4.769	39	186	4.769	39	-	-	-	جنوب سيناء
Noubaria	577234	13.217	43673	577234	13.217	43673	-	-	-	النوبارية
Outside the valley	800503	13.479	59388	800503	13.479	59388	-	-	-	إجمالي خارج الوادى
Total	2823056	16.453	171583	1730456	15.487	111737	1092600	18.257	59846	الإجمالي

* Land outside the zemam & Governorates outside the valley .

* أراضي خارج الزمام ومحافظات خارج الوادى .

Source : Economic Affairs Sector .

المصدر : قطاع الشئون الإقتصادية .

Table (71) Cont.

Area , Yield and Production of
Summer Vegetable Crops, 2020

(Area: Fedden , Yield : Ton/ Fed., Production: Ton)

تابع جدول (٧١)

مساحة وإنتاجية وإنتاج

حاصلات الخضار الصيفية عام ٢٠٢٠

(المساحة : فدان ، الإنتاجية : طن / فدان ، الإنتاج : طن)

Governorates	Pepper فلفل									المحافظات
	الإجمالي Total			أراضي جديدة * New Land			أراضي قديمة Old Land			
	الإنتاج Prod.	الإنتاجية Yield	المساحة Area	الإنتاج Prod.	الإنتاجية Yield	المساحة Area	الإنتاج Prod.	الإنتاجية Yield	المساحة Area	
Alexandria	35631	5.818	6124	29236	5.990	4881	6395	5.145	1243	الأسكندرية
Behera	40259	8.328	4834	16000	8.000	2000	24259	8.560	2834	البحيرة
Gharbia	995	7.654	130	-	-	-	995	7.654	130	الغربية
Kafr-El Sheikh	35050	8.485	4131	-	-	-	35050	8.485	4131	كفر الشيخ
Dakahlia	10665	7.756	1375	2856	7.361	388	7809	7.912	987	الدقهلية
Damietta	1731	6.582	263	-	-	-	1731	6.582	263	دمياط
Sharkia	128315	7.920	16201	42754	5.936	7203	85561	9.509	8998	الشرقية
Ismailia	20742	7.445	2786	6528	6.945	940	14214	7.700	1846	الإسماعيلية
Port Said	50	5.000	10	50	5.000	10	-	-	-	بور سعيد
Suez	1708	4.176	409	360	5.000	72	1348	4.000	337	السويس
Menoufia	260	8.966	29	-	-	-	260	8.966	29	المنوفية
Qalyoubia	1875	11.095	169	-	-	-	1875	11.095	169	القليوبية
Cairo	569	6.185	92	450	6.000	75	119	7.000	17	القاهرة
Lower Egypt	277850	7.601	36553	98234	6.310	15569	179616	8.560	20984	جملة الوجه البحرى
Giza	26216	7.581	3458	8479	6.473	1310	17737	8.257	2148	الجيزة
Beni Suef	20077	5.627	3568	15815	5.658	2795	4262	5.514	773	بنى سويف
Fayoum	6331	4.621	1370	369	4.100	90	5962	4.658	1280	الفيوم
Menia	17693	5.286	3347	8117	4.995	1625	9576	5.561	1722	المنيا
Middle Egypt	70317	5.988	11743	32780	5.632	5820	37537	6.337	5923	جملة مصر الوسطى
Assuit	10327	9.642	1071	9215	10.239	900	1112	6.503	171	أسيوط
Suhag	13821	6.658	2076	11038	6.257	1764	2783	8.920	312	سوهاج
Qena	5903	10.931	540	1130	11.771	96	4773	10.750	444	قنا
Luxor	1303	5.869	222	219	5.214	42	1084	6.022	180	الأقصر
Aswan	1566	5.456	287	1161	5.636	206	405	5.000	81	أسوان
Upper Egypt	32920	7.846	4196	22763	7.567	3008	10157	8.550	1188	جملة مصر العليا
Inside the valley	381087	7.260	52492	153777	6.303	24397	227310	8.091	28095	إجمالي داخل الوادى
New Valley	706	3.796	186	706	3.796	186	-	-	-	الوادى الجديد
Matruh	9648	9.450	1021	9648	9.450	1021	-	-	-	مطروح
North Sinai	73	4.867	15	73	4.867	15	-	-	-	شمال سيناء
Noubaria	85460	9.349	9141	85460	9.349	9141	-	-	-	النوبارية
Outside the valley	95887	9.253	10363	95887	9.253	10363	-	-	-	إجمالي خارج الوادى
Total	476974	7.588	62855	249664	7.183	34760	227310	8.091	28095	الإجمالي

* Land outside the zemam & Governorates outside the valley .

* أراضي خارج الزمام ومحافظات خارج الوادى .

Source : Economic Affairs Sector .

المصدر : قطاع الشؤون الاقتصادية .

Table (71) Cont.

Area , Yield and Production of
Summer Vegetable Crops, 2020

(Area: Fedden , Yield : Ton/ Fed., Production: Ton)

تابع جدول (٧١)

مساحة وإنتاجية وإنتاج

حاصلات الخضار الصيفية عام ٢٠٢٠

(المساحة : فدان ، الإنتاجية : طن / فدان ، الإنتاج : طن)

Governorates	Eggplant باذنجان									المحافظات
	Total الإجمالي			New Land أراضي جديدة *			Old Land أراضي قديمة			
	الإنتاج Prod.	الإنتاجية Yield	المساحة Area	الإنتاج Prod.	الإنتاجية Yield	المساحة Area	الإنتاج Prod.	الإنتاجية Yield	المساحة Area	
Alexandria	25149	9.195	2735	17855	10.197	1751	7294	7.413	984	الأسكندرية
Behera	72376	14.081	5140	15000	10.000	1500	57376	15.763	3640	البحيرة
Gharbia	14508	12.594	1152	-	-	-	14508	12.594	1152	الغربية
Kafr-El Sheikh	56409	13.721	4111	390	10.000	39	56019	13.757	4072	كفر الشيخ
Dakahlia	36517	9.937	3675	2338	9.352	250	34179	9.979	3425	الدقهلية
Damietta	11544	12.177	948	-	-	-	11544	12.177	948	دمياط
Sharkia	212976	12.406	17167	50882	8.979	5667	162094	14.095	11500	الشرقية
Ismailia	32490	13.674	2376	9735	13.050	746	22755	13.960	1630	الإسماعيلية
Port Said	80	8.000	10	80	8.000	10	-	-	-	بور سعيد
Suez	1500	7.500	200	750	10.000	75	750	6.000	125	السويس
Menoufia	878	15.404	57	-	-	-	878	15.404	57	المنوفية
Qalyoubia	25629	15.005	1708	-	-	-	25629	15.005	1708	القليوبية
Cairo	1290	18.169	71	900	20.000	45	390	15.000	26	القاهرة
Lower Egypt	491346	12.487	39350	97930	9.712	10083	393416	13.442	29267	جملة الوجه البحرى
Giza	37588	8.411	4469	8488	7.558	1123	29100	8.697	3346	الجيزة
Beni Suef	5270	9.149	576	1482	6.000	247	3788	11.514	329	بنى سويف
Fayoum	4109	5.795	709	290	5.800	50	3819	5.795	659	الفيوم
Menia	17471	5.920	2951	5613	4.678	1200	11858	6.772	1751	المنيا
Middle Egypt	64438	7.402	8705	15873	6.058	2620	48565	7.981	6085	جملة مصر الوسطى
Assuit	8270	14.637	565	5964	15.099	395	2306	13.565	170	أسيوط
Suhag	7930	14.366	552	4890	15.877	308	3040	12.459	244	سوهاج
Qena	3858	14.614	264	1480	14.800	100	2378	14.500	164	قنا
Luxor	7422	7.989	929	847	6.466	131	6575	8.239	798	الأقصر
Aswan	5084	5.279	963	4387	5.186	846	697	5.957	117	أسوان
Upper Egypt	32564	9.949	3273	17568	9.870	1780	14996	10.044	1493	جملة مصر العليا
Inside the valley	588348	11.463	51328	131371	9.071	14483	456977	12.403	36845	إجمالي داخل الوادى
New Valley	951	4.953	192	951	4.953	192	-	-	-	الوادى الجديد
Matruh	3512	9.865	356	3512	9.865	356	-	-	-	مطروح
North Sinai	110	7.333	15	110	7.333	15	-	-	-	شمال سيناء
South Sinai	55	4.583	12	55	4.583	12	-	-	-	جنوب سيناء
Noubaria	70750	11.778	6007	70750	11.778	6007	-	-	-	النوبارية
Outside the valley	75378	11.452	6582	75378	11.452	6582	-	-	-	إجمالي خارج الوادى
Total	663726	11.461	57910	206749	9.815	21065	456977	12.403	36845	الإجمالي

* Land outside the zemam & Governorates outside the valley .

* أراضي خارج الزمام ومحافظات خارج الوادى .

Source : Economic Affairs Sector .

المصدر : قطاع الشؤون الاقتصادية .

Table (71) Cont.

Area , Yield and Production of
Summer Vegetable Crops, 2020

(Area: Fedden , Yield : Ton/ Fed., Production: Ton)

تابع جدول (٧١)

مساحة وإنتاجية وإنتاج

حاصلات الخضار الصيفية عام ٢٠٢٠

(المساحة : فدان ، الإنتاجية : طن / فدان ، الإنتاج : طن)

Governorates	Squash كوسة									المحافظات
	الإجمالي Total			أراضي جديدة * New Land			أراضي قديمة Old Land			
	الإنتاج Prod.	الإنتاجية Yield	المساحة Area	الإنتاج Prod.	الإنتاجية Yield	المساحة Area	الإنتاج Prod.	الإنتاجية Yield	المساحة Area	
Alexandria	21078	6.046	3486	10934	5.975	1830	10144	6.126	1656	الأسكندرية
Behera	4945	8.174	605	-	-	-	4945	8.174	605	البحيرة
Gharbia	630	8.400	75	-	-	-	630	8.400	75	الغربية
Kafr-El Sheikh	2248	9.566	235	-	-	-	2248	9.566	235	كفر الشيخ
Dakahlia	1927	8.342	231	400	8.000	50	1527	8.436	181	الدقهلية
Damietta	850	11.972	71	-	-	-	850	11.972	71	دمياط
Sharkia	32889	9.591	3429	18024	8.257	2183	14865	11.930	1246	الشرقية
Ismailia	7467	6.992	1068	2470	6.301	392	4997	7.392	676	الإسماعيلية
Suez	205	3.596	57	80	2.500	32	125	5.000	25	السويس
Menoufia	465	6.940	67	-	-	-	465	6.940	67	المنوفية
Qalyoubia	2985	10.329	289	-	-	-	2985	10.329	289	القليوبية
Cairo	777	13.875	56	525	15.000	35	252	12.000	21	القاهرة
Lower Egypt	76466	7.908	9669	32433	7.172	4522	44033	8.555	5147	جملة الوجه البحرى
Giza	25881	8.851	2924	3636	7.904	460	22245	9.028	2464	الجيزة
Fayoum	3311	5.631	588	344	5.733	60	2967	5.619	528	الفيوم
Menia	1317	6.685	197	30	6.000	5	1287	6.703	192	المنيا
Middle Egypt	30509	8.226	3709	4010	7.638	525	26499	8.323	3184	جملة مصر الوسطى
Suhag	627	11.611	54	-	-	-	627	11.611	54	سوهاج
Qena	14	7.000	2	-	-	-	14	7.000	2	قنا
Luxor	659	5.492	120	179	4.972	36	480	5.714	84	الأقصر
Upper Egypt	1300	7.386	176	179	4.972	36	1121	8.007	140	جملة مصر العليا
Inside the valley	108275	7.988	13554	36622	7.205	5083	71653	8.459	8471	إجمالي داخل الوادى
New Valley	314	4.078	77	314	4.078	77	-	-	-	الوادى الجديد
Matruh	5815	4.220	1378	5815	4.220	1378	-	-	-	مطروح
North Sinai	5	5.000	1	5	5.000	1	-	-	-	شمال سيناء
South Sinai	57	3.000	19	57	3.000	19	-	-	-	جنوب سيناء
Noubaria	52910	9.060	5840	52910	9.060	5840	-	-	-	النوبارية
Outside the valley	59101	8.079	7315	59101	8.079	7315	-	-	-	إجمالي خارج الوادى
Total	167376	8.020	20869	95723	7.721	12398	71653	8.459	8471	الإجمالي

* Land outside the zemam & Governorates outside the valley .

* أراضي خارج الزمام ومحافظات خارج الوادى .

Source : Economic Affairs Sector .

المصدر : قطاع الشؤون الاقتصادية .

Table (71) Cont.

Area , Yield and Production of
Summer Vegetable Crops, 2020

(Area: Fedden , Yield : Ton/ Fed., Production: Ton)

تابع جدول (٧١)

مساحة وإنتاجية وإنتاج

حاصلات الخضار الصيفية عام ٢٠٢٠

(المساحة : فدان ، الإنتاجية : طن / فدان ، الإنتاج : طن)

Governorates	Dry Beans فاصوليا جافة									المحافظات
	Total الإجمالي			New Land أراضي جديدة *			Old Land أراضي قديمة			
	الإنتاج Prod.	الإنتاجية Yield	المساحة Area	الإنتاج Prod.	الإنتاجية Yield	المساحة Area	الإنتاج Prod.	الإنتاجية Yield	المساحة Area	
Behera	25209	1.055	23898	-	-	-	25209	1.055	23898	البحيرة
Gharbia	3050	0.946	3225	-	-	-	3050	0.946	3225	الغربية
Kafr-El Sheikh	346	1.091	317	-	-	-	346	1.091	317	كفر الشيخ
Sharkia	33	0.971	34	-	-	-	33	0.971	34	الشرقية
Menoufia	13249	1.161	11416	-	-	-	13249	1.161	11416	المنوفية
Lower Egypt	41887	1.077	38890	-	-	-	41887	1.077	38890	جملة الوجه البحرى
Suhag	23	1.000	23	-	-	-	23	1.000	23	سوهاج
Upper Egypt	23	1.000	23	-	-	-	23	1.000	23	جملة مصر العليا
Inside the valley	41910	1.077	38913	-	-	-	41910	1.077	38913	إجمالي داخل الوادى
Noubaria	23474	1.839	12767	23474	1.839	12767	-	-	-	النوبارية
Outside the valley	23474	1.839	12767	23474	1.839	12767	-	-	-	إجمالي خارج الوادى
Total	65384	1.265	51680	23474	1.839	12767	41910	1.077	38913	الإجمالي

Governorates	Green Beans فاصوليا خضراء									المحافظات
	Total الإجمالي			New Land أراضي جديدة *			Old Land أراضي قديمة			
	الإنتاج Prod.	الإنتاجية Yield	المساحة Area	الإنتاج Prod.	الإنتاجية Yield	المساحة Area	الإنتاج Prod.	الإنتاجية Yield	المساحة Area	
Alexandria	3016	4.048	745	1199	6.774	177	1817	3.199	568	الأسكندرية
Gharbia	2046	3.497	585	-	-	-	2046	3.497	585	الغربية
Dakahlia	8407	5.013	1677	-	-	-	8407	5.013	1677	الدقهلية
Sharkia	3172	3.065	1035	-	-	-	3172	3.065	1035	الشرقية
Ismailia	894	4.340	206	550	4.400	125	344	4.247	81	الإسماعيلية
Suez	6	2.000	3	6	2.000	3	-	-	-	السويس
Menoufia	333	3.505	95	-	-	-	333	3.505	95	المنوفية
Qalyoubia	162	8.100	20	-	-	-	162	8.100	20	القليوبية
Lower Egypt	18036	4.131	4366	1755	5.754	305	16281	4.009	4061	جملة الوجه البحرى
Giza	7578	5.421	1398	5195	5.372	967	2383	5.529	431	الجيزة
Beni Suef	180	4.865	37	-	-	-	180	4.865	37	بنى سويف
Fayoum	575	4.197	137	546	4.200	130	29	4.143	7	الفيوم
Menia	142	3.302	43	-	-	-	142	3.302	43	المنيا
Middle Egypt	8475	5.248	1615	5741	5.233	1097	2734	5.278	518	جملة مصر الوسطى
Inside the valley	26511	4.433	5981	7496	5.347	1402	19015	4.153	4579	إجمالي داخل الوادى
Total	26511	4.433	5981	7496	5.347	1402	19015	4.153	4579	الإجمالي

* Land outside the zemam & Governorates outside the valley .

* أراضي خارج الزمام ومحافظات خارج الوادى .

Source : Economic Affairs Sector .

المصدر : قطاع الشؤون الاقتصادية .

Table (71) Cont.

Area , Yield and Production of
Summer Vegetable Crops, 2020

(Area: Fedden , Yield : Ton/ Fed., Production: Ton)

تابع جدول (٧١)

مساحة وإنتاجية وإنتاج

حاصلات الخضار الصيفية عام ٢٠٢٠

(المساحة : فدان ، الإنتاجية : طن / فدان ، الإنتاج : طن)

Governorates	Sweet - Potatoes بطاطا									المحافظات
	الإجمالي Total			أراضي جديدة * New Land			أراضي قديمة Old Land			
	الإنتاج Prod.	الإنتاجية Yield	المساحة Area	الإنتاج Prod.	الإنتاجية Yield	المساحة Area	الإنتاج Prod.	الإنتاجية Yield	المساحة Area	
Alexandria	2716	14.000	194	2576	14.000	184	140	14.000	10	الأسكندرية
Behera	23259	12.668	1836	-	-	-	23259	12.668	1836	البحيرة
Gharbia	2017	13.270	152	-	-	-	2017	13.270	152	الغربية
Kafr-El Sheikh	193170	14.491	13330	25464	12.000	2122	167706	14.963	11208	كفر الشيخ
Dakahlia	47235	15.267	3094	6960	15.000	464	40275	15.314	2630	الدقهلية
Damietta	164484	14.865	11065	-	-	-	164484	14.865	11065	دمياط
Sharkia	100	20.000	5	-	-	-	100	20.000	5	الشرقية
Ismailia	6315	15.000	421	6315	15.000	421	-	-	-	الإسماعيلية
Menoufia	7703	11.760	655	-	-	-	7703	11.760	655	المنوفية
Qalyoubia	98	10.889	9	-	-	-	98	10.889	9	القليوبية
Lower Egypt	447097	14.535	30761	41315	12.947	3191	405782	14.718	27570	جملة الوجه البحرى
Beni Suef	135	7.500	18	-	-	-	135	7.500	18	بنى سويف
Menia	10107	12.341	819	120	12.000	10	9987	12.345	809	المنيا
Middle Egypt	10242	12.237	837	120	12.000	10	10122	12.239	827	جملة مصر الوسطى
Suhag	778	15.878	49	-	-	-	778	15.878	49	سوهاج
Upper Egypt	778	15.878	49	-	-	-	778	15.878	49	جملة مصر العليا
Inside the valley	458117	14.476	31647	41435	12.944	3201	416682	14.648	28446	إجمالي داخل الوادى
Noubaria	44269	10.560	4192	44269	10.560	4192	-	-	-	النوبارية
Outside the valley	44269	10.560	4192	44269	10.560	4192	-	-	-	إجمالي خارج الوادى
Total	502386	14.018	35839	85704	11.593	7393	416682	14.648	28446	الإجمالي

* Land outside the zemam & Governorates outside the valley .

* أراضي خارج الزمام ومحافظات خارج الوادى .

Source : Economic Affairs Sector .

المصدر : قطاع الشؤون الاقتصادية .

Table (71) Cont.

Area , Yield and Production of
Summer Vegetable Crops, 2020

(Area: Fedden , Yield : Ton/ Fed., Production: Ton)

تابع جدول (٧١)

مساحة وإنتاجية وإنتاج

حاصلات الخضار الصيفية عام ٢٠٢٠

(المساحة : فدان ، الإنتاجية : طن / فدان ، الإنتاج : طن)

Governorates	Okra بامية									المحافظات
	الإجمالي Total			أراضي جديدة * New Land			أراضي قديمة Old Land			
	الإنتاج Prod.	الإنتاجية Yield	المساحة Area	الإنتاج Prod.	الإنتاجية Yield	المساحة Area	الإنتاج Prod.	الإنتاجية Yield	المساحة Area	
Alexandria	27	3.000	9	-	-	-	27	3.000	9	الأسكندرية
Behera	812	3.087	263	-	-	-	812	3.087	263	البحيرة
Gharbia	1739	4.831	360	-	-	-	1739	4.831	360	الغربية
Kafr-El Sheikh	503	5.589	90	-	-	-	503	5.589	90	كفر الشيخ
Dakahlia	3160	7.596	416	350	7.000	50	2810	7.678	366	الدقهلية
Sharkia	15001	5.533	2711	-	-	-	15001	5.533	2711	الشرقية
Ismailia	1264	4.227	299	360	4.045	89	904	4.305	210	الإسماعيلية
Suez	482	3.544	136	62	2.000	31	420	4.000	105	السويس
Menoufia	200	4.000	50	-	-	-	200	4.000	50	المنوفية
Qalyoubia	623	5.024	124	-	-	-	623	5.024	124	القليوبية
Cairo	6	3.000	2	-	-	-	6	3.000	2	القاهرة
Lower Egypt	23817	5.340	4460	772	4.541	170	23045	5.372	4290	جملة الوجه البحرى
Giza	35729	9.290	3846	1929	8.972	215	33800	9.309	3631	الجيزة
Beni Suef	3573	4.815	742	-	-	-	3573	4.815	742	بنى سويف
Fayoum	899	3.405	264	71	3.087	23	828	3.436	241	الفيوم
Menia	1560	4.771	327	-	-	-	1560	4.771	327	المنيا
Middle Egypt	41761	8.064	5179	2000	8.403	238	39761	8.047	4941	جملة مصر الوسطى
Assuit	729	5.283	138	-	-	-	729	5.283	138	أسيوط
Suhag	4637	9.311	498	890	10.000	89	3747	9.161	409	سوهاج
Qena	5044	6.417	786	40	6.667	6	5004	6.415	780	قنا
Luxor	1447	5.007	289	182	4.136	44	1265	5.163	245	الأقصر
Aswan	5475	5.239	1045	3900	5.342	730	1575	5.000	315	أسوان
Upper Egypt	17332	6.289	2756	5012	5.768	869	12320	6.529	1887	جملة مصر العليا
Inside the valley	82910	6.689	12395	7784	6.096	1277	75126	6.757	11118	إجمالي داخل الوادى
New Valley	1612	4.369	369	1612	4.369	369	-	-	-	الوادى الجديد
Matruh	27	3.000	9	27	3.000	9	-	-	-	مطروح
North Sinai	32	2.667	12	32	2.667	12	-	-	-	شمال سيناء
Outside the valley	1671	4.285	390	1671	4.285	390	-	-	-	إجمالي خارج الوادى
Total	84581	6.616	12785	9455	5.672	1667	75126	6.757	11118	الإجمالي

* Land outside the zemam & Governorates outside the valley .

* أراضي خارج الزمام ومحافظات خارج الوادى .

Source : Economic Affairs Sector .

المصدر : قطاع الشئون الاقتصادية .

Table (71) Cont.

Area , Yield and Production of
Summer Vegetable Crops, 2020

(Area: Fedden , Yield : Ton/ Fed., Production: Ton)

تابع جدول (٧١)

مساحة وإنتاجية وإنتاج

حاصلات الخضار الصيفية عام ٢٠٢٠

(المساحة : فدان ، الإنتاجية : طن / فدان ، الإنتاج : طن)

Governorates	Cabbage كرنب									المحافظات
	الإجمالي Total			أراضي جديدة * New Land			أراضي قديمة Old Land			
	الإنتاج Prod.	الإنتاجية Yield	المساحة Area	الإنتاج Prod.	الإنتاجية Yield	المساحة Area	الإنتاج Prod.	الإنتاجية Yield	المساحة Area	
Alexandria	2088	7.676	272	1436	12.067	119	652	4.261	153	الأسكندرية
Behera	14918	14.948	998	-	-	-	14918	14.948	998	البحيرة
Gharbia	5058	11.957	423	-	-	-	5058	11.957	423	الغربية
Kafr-El Sheikh	1338	13.380	100	-	-	-	1338	13.380	100	كفر الشيخ
Dakahlia	9065	11.518	787	-	-	-	9065	11.518	787	الدقهلية
Damietta	500	16.129	31	-	-	-	500	16.129	31	دمياط
Sharkia	16942	18.993	892	-	-	-	16942	18.993	892	الشرقية
Ismailia	1466	12.217	120	100	10.000	10	1366	12.418	110	الإسماعيلية
Suez	480	7.619	63	456	8.000	57	24	4.000	6	السويس
Menoufia	4115	10.497	392	-	-	-	4115	10.497	392	المنوفية
Qalyoubia	7637	12.219	625	-	-	-	7637	12.219	625	القليوبية
Cairo	25	5.000	5	-	-	-	25	5.000	5	القاهرة
Lower Egypt	63632	13.516	4708	1992	10.710	186	61640	13.631	4522	جملة الوجه البحرى
Giza	28892	10.741	2690	1000	10.000	100	27892	10.769	2590	الجيزة
Beni Suef	1963	15.100	130	-	-	-	1963	15.100	130	بنى سويف
Fayoum	3008	7.539	399	-	-	-	3008	7.539	399	الفيوم
Menia	434	8.510	51	-	-	-	434	8.510	51	المنيا
Middle Egypt	34297	10.488	3270	1000	10.000	100	33297	10.504	3170	جملة مصر الوسطى
Assuit	420	7.000	60	-	-	-	420	7.000	60	أسيوط
Suhag	312	15.600	20	-	-	-	312	15.600	20	سوهاج
Luxor	60	6.667	9	6	6.000	1	54	6.750	8	الأقصر
Aswan	10	5.000	2	-	-	-	10	5.000	2	أسوان
Upper Egypt	802	8.813	91	6	6.000	1	796	8.844	90	جملة مصر العليا
Inside the valley	98731	12.236	8069	2998	10.446	287	95733	12.302	7782	إجمالي داخل الوادى
Matruh	249	9.222	27	249	9.222	27	-	-	-	مطروح
Noubaria	10422	7.095	1469	10422	7.095	1469	-	-	-	النوبارية
Outside the valley	10671	7.133	1496	10671	7.133	1496	-	-	-	إجمالي خارج الوادى
Total	109402	11.438	9565	13669	7.666	1783	95733	12.302	7782	الإجمالي

* Land outside the zemam & Governorates outside the valley .

* أراضي خارج الزمام ومحافظات خارج الوادى .

Source : Economic Affairs Sector .

المصدر : قطاع الشؤون الاقتصادية .

Table (71) Cont.

Area , Yield and Production of
Summer Vegetable Crops, 2020

(Area : Fedden , Yield : Ton/ Fed., Production: Ton)

تابع جدول (٧١)

مساحة وإنتاجية وإنتاج

حاصلات الخضار الصيفية عام ٢٠٢٠

(المساحة : فدان ، الإنتاجية : طن / فدان ، الإنتاج : طن)

Governorates	ملوخية Jews Mallow									المحافظات
	الإجمالي Total			أراضي جديدة * New Land			أراضي قديمة Old Land			
	الإنتاج Prod.	الإنتاجية Yield	المساحة Area	الإنتاج Prod.	الإنتاجية Yield	المساحة Area	الإنتاج Prod.	الإنتاجية Yield	المساحة Area	
Alexandria	261	3.222	81	-	-	-	261	3.222	81	الأسكندرية
Dakahlia	330	4.125	80	-	-	-	330	4.125	80	الدقهلية
Sharkia	5	5.000	1	-	-	-	5	5.000	1	الشرقية
Suez	923	7.384	125	160	10.000	16	763	7.000	109	السويس
Qalyoubia	1032	8.190	126	-	-	-	1032	8.190	126	القليوبية
Cairo	14	4.667	3	-	-	-	14	4.667	3	القاهرة
Lower Egypt	2565	6.166	416	160	10.000	16	2405	6.013	400	جملة الوجه البحرى
Giza	22355	14.659	1525	-	-	-	22355	14.659	1525	الجيزة
Beni Suef	1126	14.253	79	-	-	-	1126	14.253	79	بني سويف
Fayoum	13393	3.153	4248	32	3.200	10	13361	3.153	4238	الفيوم
Middle Egypt	36874	6.301	5852	32	3.200	10	36842	6.306	5842	جملة مصر الوسطى
Assuit	858	8.250	104	-	-	-	858	8.250	104	أسيوط
Suhag	2688	12.000	224	720	12.000	60	1968	12.000	164	سوهاج
Qena	4685	11.155	420	-	-	-	4685	11.155	420	قنا
Luxor	4240	5.947	713	647	5.437	119	3593	6.049	594	الأقصر
Aswan	2358	3.483	677	1185	3.000	395	1173	4.160	282	أسوان
Upper Egypt	14829	6.936	2138	2552	4.446	574	12277	7.850	1564	جملة مصر العليا
Inside the valley	54268	6.456	8406	2744	4.573	600	51524	6.601	7806	إجمالي داخل الوادى
New Valley	963	3.253	296	963	3.253	296	-	-	-	الوادى الجديد
Matruh	123	3.000	41	123	3.000	41	-	-	-	مطروح
Outside the valley	1086	3.223	337	1086	3.223	337	-	-	-	إجمالي خارج الوادى
Total	55354	6.331	8743	3830	4.088	937	51524	6.601	7806	الإجمالي

* Land outside the zemam & Governorates outside the valley .

* أراضي خارج الزمام ومحافظات خارج الوادى .

Source : Economic Affairs Sector .

المصدر : قطاع الشؤون الاقتصادية .

Table (71) Cont.

Area , Yield and Production of
Summer Vegetable Crops, 2020

(Area: Fedden , Yield : Ton/ Fed., Production: Ton)

تابع جدول (٧١)

مساحة وإنتاجية وإنتاج

حاصلات الخضار الصيفية عام ٢٠٢٠

(المساحة : فدان ، الإنتاجية : طن / فدان ، الإنتاج : طن)

Governorates	Taro قلفاس									المحافظات
	الإجمالي Total			أراضي جديدة * New Land			أراضي قديمة Old Land			
	الإنتاج Prod.	الإنتاجية Yield	المساحة Area	الإنتاج Prod.	الإنتاجية Yield	المساحة Area	الإنتاج Prod.	الإنتاجية Yield	المساحة Area	
Behera	50	10.000	5	-	-	-	50	10.000	5	البحيرة
Sharkia	29290	15.013	1951	-	-	-	29290	15.013	1951	الشرقية
Menoufia	71231	16.307	4368	-	-	-	71231	16.307	4368	المنوفية
Qalyoubia	4473	15.695	285	-	-	-	4473	15.695	285	القليوبية
Lower Egypt	105044	15.894	6609	-	-	-	105044	15.894	6609	جملة الوجه البحرى
Beni Suef	7463	13.447	555	767	13.000	59	6696	13.500	496	بنى سويف
Menia	363	11.000	33	-	-	-	363	11.000	33	المنيا
Middle Egypt	7826	13.310	588	767	13.000	59	7059	13.344	529	جملة مصر الوسطى
Assuit	7329	21.000	349	-	-	-	7329	21.000	349	أسيوط
Upper Egypt	7329	21.000	349	-	-	-	7329	21.000	349	جملة مصر العليا
Inside the valley	120199	15.929	7546	767	13.000	59	119432	15.952	7487	إجمالي داخل الوادى
Total	120199	15.929	7546	767	13.000	59	119432	15.952	7487	الإجمالي

Governorates	Dry Kidney Beans لوبيا جافة									المحافظات
	الإجمالي Total			أراضي جديدة * New Land			أراضي قديمة Old Land			
	الإنتاج Prod.	الإنتاجية Yield	المساحة Area	الإنتاج Prod.	الإنتاجية Yield	المساحة Area	الإنتاج Prod.	الإنتاجية Yield	المساحة Area	
Behera	2681	0.823	3257	-	-	-	2681	0.823	3257	البحيرة
Gharbia	42	0.913	46	-	-	-	42	0.913	46	الغربية
Kafr-El Sheikh	547	1.135	482	-	-	-	547	1.135	482	كفر الشيخ
Sharkia	3255	0.823	3956	-	-	-	3255	0.823	3956	الشرقية
Lower Egypt	6525	0.843	7741	-	-	-	6525	0.843	7741	جملة الوجه البحرى
Beni Suef	1334	1.241	1075	440	1.000	440	894	1.408	635	بنى سويف
Fayoum	670	1.182	567	178	1.113	160	492	1.209	407	الفيوم
Middle Egypt	2004	1.220	1642	618	1.030	600	1386	1.330	1042	جملة مصر الوسطى
Assuit	137	0.993	138	-	-	-	137	0.993	138	أسيوط
Upper Egypt	137	0.993	138	-	-	-	137	0.993	138	جملة مصر العليا
Inside the valley	8666	0.910	9521	618	1.030	600	8048	0.902	8921	إجمالي داخل الوادى
Noubaria	3331	1.701	1958	3331	1.701	1958	-	-	-	النوبارية
Outside the valley	3331	1.701	1958	3331	1.701	1958	-	-	-	إجمالي خارج الوادى
Total	11997	1.045	11479	3949	1.544	2558	8048	0.902	8921	الإجمالي

* Land outside the zemam & Governorates outside the valley .

* أراضي خارج الزمام ومحافظات خارج الوادى .

Source : Economic Affairs Sector .

المصدر : قطاع الشؤون الاقتصادية .

Table (71) Cont.

Area , Yield and Production of
Summer Vegetable Crops, 2020

(Area: Fedden , Yield : Ton/ Fed., Production: Ton)

تابع جدول (٧١)

مساحة وإنتاجية وإنتاج

حاصلات الخضار الصيفية عام ٢٠٢٠

(المساحة : فدان ، الإنتاجية : طن / فدان ، الإنتاج : طن)

Governorates	Green Kidney Beans لوبيا خضراء									المحافظات
	Total الإجمالي			New Land أراضي جديدة *			Old Land أراضي قديمة			
	الإنتاج Prod.	الإنتاجية Yield	المساحة Area	الإنتاج Prod.	الإنتاجية Yield	المساحة Area	الإنتاج Prod.	الإنتاجية Yield	المساحة Area	
Gharbia	497	3.500	142	-	-	-	497	3.500	142	الغربية
Dakahlia	14460	3.565	4056	660	3.882	170	13800	3.551	3886	الدقهلية
Sharkia	3695	3.725	992	-	-	-	3695	3.725	992	الشرقية
Ismailia	111	3.469	32	75	3.750	20	36	3.000	12	الاسماعيلية
Lower Egypt	18763	3.593	5222	735	3.868	190	18028	3.583	5032	جملة الوجه البحرى
Menia	4105	5.915	694	263	5.260	50	3842	5.966	644	المنيا
Middle Egypt	4105	5.915	694	263	5.260	50	3842	5.966	644	جملة مصر الوسطى
Qena	112	4.870	23	38	4.750	8	74	4.933	15	قنا
Luxor	180	5.000	36	180	5.000	36	-	-	-	الأقصر
Upper Egypt	292	4.949	59	218	4.955	44	74	4.933	15	جملة مصر العليا
Inside the valley	23160	3.876	5975	1216	4.282	284	21944	3.856	5691	إجمالي داخل الوادى
Total	23160	3.876	5975	1216	4.282	284	21944	3.856	5691	الإجمالي

Governorates	Carrot جزر									المحافظات
	Total الإجمالي			New Land أراضي جديدة *			Old Land أراضي قديمة			
	الإنتاج Prod.	الإنتاجية Yield	المساحة Area	الإنتاج Prod.	الإنتاجية Yield	المساحة Area	الإنتاج Prod.	الإنتاجية Yield	المساحة Area	
Gharbia	480	12.000	40	-	-	-	480	12.000	40	الغربية
Sharkia	390	13.000	30	-	-	-	390	13.000	30	الشرقية
Menoufia	2898	23.000	126	-	-	-	2898	23.000	126	المنوفية
Qalyoubia	2060	8.879	232	-	-	-	2060	8.879	232	القليوبية
Lower Egypt	5828	13.617	428	-	-	-	5828	13.617	428	جملة الوجه البحرى
Beni Suef	228	12.000	19	-	-	-	228	12.000	19	بنى سويف
Middle Egypt	228	12.000	19	-	-	-	228	12.000	19	جملة مصر الوسطى
Inside the valley	6056	13.548	447	-	-	-	6056	13.548	447	إجمالي داخل الوادى
South Sinai	15	5.000	3	15	5.000	3	-	-	-	جنوب سيناء
Outside the valley	15	5.000	3	15	5.000	3	-	-	-	إجمالي خارج الوادى
Total	6071	13.491	450	15	5.000	3	6056	13.548	447	الإجمالي

* Land outside the zemam & Governorates outside the valley .

* أراضي خارج الزمام ومحافظات خارج الوادى .

Source : Economic Affairs Sector .

المصدر : قطاع الشؤون الاقتصادية .

Table (71) Cont.

Area , Yield and Production of
Summer Vegetable Crops, 2020

(Area: Fedden , Yield : Ton/ Fed., Production: Ton)

تابع جدول (٧١)

مساحة وإنتاجية وإنتاج

حاصلات الخضار الصيفية عام ٢٠٢٠

(المساحة : فدان ، الإنتاجية : طن / فدان ، الإنتاج : طن)

Governorates	Rocket جرجير									المحافظات
	الإجمالي Total			أراضي جديدة * New Land			أراضي قديمة Old Land			
	الإنتاج Prod.	الإنتاجية Yield	المساحة Area	الإنتاج Prod.	الإنتاجية Yield	المساحة Area	الإنتاج Prod.	الإنتاجية Yield	المساحة Area	
Alexandria	1075	4.778	225	-	-	-	1075	4.778	225	الأسكندرية
Gharbia	216	6.000	36	-	-	-	216	6.000	36	الغربية
Dakahlia	215	4.135	52	-	-	-	215	4.135	52	الدقهلية
Damietta	69	2.875	24	-	-	-	69	2.875	24	دمياط
Sharkia	240	3.810	63	-	-	-	240	3.810	63	الشرقية
Ismailia	730	4.899	149	60	4.000	15	670	5.000	134	الإسماعيلية
Suez	1600	8.000	200	-	-	-	1600	8.000	200	السويس
Cairo	60	20.000	3	-	-	-	60	20.000	3	القاهرة
Lower Egypt	4205	5.592	752	60	4.000	15	4145	5.624	737	جملة الوجه البحرى
Giza	1740	12.000	145	-	-	-	1740	12.000	145	الجيزة
Fayoum	58	3.222	18	-	-	-	58	3.222	18	الفيوم
Menia	77	4.278	18	-	-	-	77	4.278	18	المنيا
Middle Egypt	1875	10.359	181	-	-	-	1875	10.359	181	جملة مصر الوسطى
Suhag	144	4.000	36	-	-	-	144	4.000	36	سوهاج
Upper Egypt	144	4.000	36	-	-	-	144	4.000	36	جملة مصر العليا
Inside the valley	6224	6.423	969	60	4.000	15	6164	6.461	954	إجمالي داخل الوادى
New Valley	28	2.545	11	28	2.545	11	-	-	-	الوادى الجديد
Matruh	6	2.000	3	6	2.000	3	-	-	-	مطروح
Outside the valley	34	2.429	14	34	2.429	14	-	-	-	إجمالي خارج الوادى
Total	6258	6.366	983	94	3.241	29	6164	6.461	954	الإجمالي

* Land outside the zemam & Governorates outside the valley .

* أراضي خارج الزمام ومحافظات خارج الوادى .

Source : Economic Affairs Sector .

المصدر : قطاع الشؤون الاقتصادية .

Table (71) Cont.

Area , Yield and Production of
Summer Vegetable Crops, 2020

(Area: Fedden , Yield : Ton/ Fed., Production: Ton)

تابع جدول (٧١)

مساحة وإنتاجية وإنتاج

حاصلات الخضار الصيفية عام ٢٠٢٠

(المساحة : فدان ، الإنتاجية : طن / فدان ، الإنتاج : طن)

Governorates	Parsley بقدونس									المحافظات
	الإجمالي Total			أراضي جديدة * New Land			أراضي قديمة Old Land			
	الإنتاج Prod.	الإنتاجية Yield	المساحة Area	الإنتاج Prod.	الإنتاجية Yield	المساحة Area	الإنتاج Prod.	الإنتاجية Yield	المساحة Area	
Alexandria	599	4.341	138	-	-	-	599	4.341	138	الأسكندرية
Damietta	8	2.667	3	-	-	-	8	2.667	3	دمياط
Sharkia	4070	9.356	435	-	-	-	4070	9.356	435	الشرقية
Ismailia	583	3.887	150	51	3.000	17	532	4.000	133	الإسماعيلية
Suez	1760	8.000	220	80	8.000	10	1680	8.000	210	السويس
Qalyoubia	20	4.000	5	-	-	-	20	4.000	5	القليوبية
Cairo	180	20.000	9	-	-	-	180	20.000	9	القاهرة
Lower Egypt	7220	7.521	960	131	4.852	27	7089	7.598	933	جملة الوجه البحرى
Giza	22858	20.742	1102	-	-	-	22858	20.742	1102	الجيزة
Fayoum	73	3.174	23	.	.	.	73	3.174	23	الفيوم
Menia	53	3.533	15	-	-	-	53	3.533	15	المنيا
Middle Egypt	22984	20.161	1140	-	-	-	22984	20.161	1140	جملة مصر الوسطى
Suhag	120	4.000	30	-	-	-	120	4.000	30	سوهاج
Upper Egypt	120	4.000	30	-	-	-	120	4.000	30	جملة مصر العليا
Inside the valley	30324	14.237	2130	131	4.852	27	30193	14.357	2103	إجمالي داخل الوادى
New valley	11	1.833	6	11	1.833	6	-	-	-	الوادى الجديد
Outside the valley	11	1.833	6	11	1.833	6	-	-	-	إجمالي خارج الوادى
Total	30335	14.202	2136	142	4.303	33	30193	14.357	2103	الإجمالي

Governorates	Radish فجل									المحافظات
	الإجمالي Total			أراضي جديدة * New Land			أراضي قديمة Old Land			
	الإنتاج Prod.	الإنتاجية Yield	المساحة Area	الإنتاج Prod.	الإنتاجية Yield	المساحة Area	الإنتاج Prod.	الإنتاجية Yield	المساحة Area	
Kafr-El Sheikh	26	3.250	8	-	-	-	26	3.250	8	كفر الشيخ
Dakahlia	164	4.100	40	-	-	-	164	4.100	40	الدقهلية
Damietta	72	2.880	25	-	-	-	72	2.880	25	دمياط
Ismailia	185	3.136	59	53	3.533	15	132	3.000	44	الإسماعيلية
Lower Egypt	447	3.386	132	53	3.533	15	394	3.368	117	جملة الوجه البحرى
Giza	2212	5.600	395	-	-	-	2212	5.600	395	الجيزة
Fayoum	14	2.333	6	-	-	-	14	2.333	6	الفيوم
Middle Egypt	2226	5.551	401	-	-	-	2226	5.551	401	جملة مصر الوسطى
Inside the valley	2673	5.015	533	53	3.533	15	2620	5.058	518	إجمالي داخل الوادى
New Valley	21	3.000	7	21	3.000	7	-	-	-	الوادى الجديد
Outside the valley	21	3.000	7	21	3.000	7	-	-	-	إجمالي خارج الوادى
Total	2694	4.989	540	74	3.364	22	2620	5.058	518	الإجمالي

* Land outside the zemam & Governorates outside the valley .

* أراضي خارج الزمام ومحافظات خارج الوادى .

Source : Economic Affairs Sector .

المصدر : قطاع الشؤون الاقتصادية .

Table (71) Cont.

Area , Yield and Production of
Summer Vegetable Crops, 2020

(Area: Fedden , Yield : Ton/ Fed., Production: Ton)

تابع جدول (٧١)

مساحة وإنتاجية وإنتاج

حاصلات الخضار الصيفية عام ٢٠٢٠

(المساحة : فدان ، الإنتاجية : طن / فدان ، الإنتاج : طن)

Governorates	Lettuce خس									المحافظات
	الإجمالي Total			أراضي جديدة New Land			أراضي قديمة Old Land			
	الإنتاج Prod.	الإنتاجية Yield	المساحة Area	الإنتاج Prod.	الإنتاجية Yield	المساحة Area	الإنتاج Prod.	الإنتاجية Yield	المساحة Area	
Alexandria	15	3.000	5	-	-	-	15	3.000	5	الأسكندرية
Behera	1930	5.000	386	-	-	-	1930	5.000	386	البحيرة
Gharbia	441	7.000	63	-	-	-	441	7.000	63	الغربية
Dakahlia	454	4.204	108	-	-	-	454	4.204	108	الدقهلية
Menoufia	400	20.000	20	-	-	-	400	20.000	20	المنوفية
Qalyoubia	94	9.400	10	-	-	-	94	9.400	10	القليوبية
Lower Egypt	3334	5.632	592	-	-	-	3334	5.632	592	جملة الوجه البحرى
Giza	7064	9.677	730	-	-	-	7064	9.677	730	الجيزة
Middle Egypt	7064	9.677	730	-	-	-	7064	9.677	730	جملة مصر الوسطى
Inside the valley	10398	7.865	1322	-	-	-	10398	7.865	1322	إجمالي داخل الوادى
Total	10398	7.865	1322	-	-	-	10398	7.865	1322	الإجمالي

Governorates	Dill شبت									المحافظات
	الإجمالي Total			أراضي جديدة * New Land			أراضي قديمة Old Land			
	الإنتاج Prod.	الإنتاجية Yield	المساحة Area	الإنتاج Prod.	الإنتاجية Yield	المساحة Area	الإنتاج Prod.	الإنتاجية Yield	المساحة Area	
Alexandria	7	1.000	7	-	-	-	7	1.000	7	الاسكندرية
Gharbia	924	6.000	154	-	-	-	924	6.000	154	الغربية
Kafr-El Sheikh	108	12.000	9	-	-	-	108	12.000	9	كفر الشيخ
Dakahlia	295	5.268	56	-	-	-	295	5.268	56	الدقهلية
Damietta	6	3.000	2	-	-	-	6	3.000	2	دمياط
Sharkia	3461	10.032	345	-	-	-	3461	10.032	345	الشرقية
Suez	800	8.000	100	-	-	-	800	8.000	100	السويس
Cairo	75	25.000	3	-	-	-	75	25.000	3	القاهرة
Lower Egypt	5676	8.396	676	-	-	-	5676	8.396	676	جملة الوجه البحرى
Giza	26127	17.981	1453	-	-	-	26127	17.981	1453	الجيزة
Fayoum	52	2.476	21	-	-	-	52	2.476	21	الفيوم
Middle Egypt	26179	17.761	1474	-	-	-	26179	17.761	1474	جملة مصر الوسطى
Inside the valley	31855	14.816	2150	-	-	-	31855	14.816	2150	إجمالي داخل الوادى
New Valley	7	1.750	4	7	1.750	4	-	-	-	الوادى الجديد
Matruh	14	2.000	7	14	2.000	7	-	-	-	مطروح
Outside the valley	21	1.909	11	21	1.909	11	-	-	-	إجمالي خارج الوادى
Total	31876	14.751	2161	21	1.909	11	31855	14.816	2150	الإجمالي

*Governorates outside the valley .

*محافظات خارج الوادى .

Source : Economic Affairs Sector .

المصدر : قطاع الشؤون الاقتصادية .

Table (71) Cont.

Area , Yield and Production of
Summer Vegetable Crops, 2020

(Area: Fedden , Yield : Ton/ Fed., Production: Ton)

تابع جدول (٧١)

مساحة وإنتاجية وإنتاج

حاصلات الخضار الصيفية عام ٢٠٢٠

(المساحة : فدان ، الإنتاجية : طن / فدان ، الإنتاج : طن)

Governorates	Egyptian Leek كرات مصرى									المحافظات
	الإجمالى Total			أراضي جديدة New Land			أراضي قديمة Old Land			
	الإنتاج Prod.	الإنتاجية Yield	المساحة Area	الإنتاج Prod.	الإنتاجية Yield	المساحة Area	الإنتاج Prod.	الإنتاجية Yield	المساحة Area	
Dakahlia	125	3.906	32	-	-	-	125	3.906	32	الدقهلية
Lower Egypt	125	3.906	32	-	-	-	125	3.906	32	جملة الوجه البحرى
Menia	106	4.077	26	-	-	-	106	4.077	26	المنيا
Middle Egypt	106	4.077	26	-	-	-	106	4.077	26	جملة مصر الوسطى
Inside the valley	231	3.983	58	-	-	-	231	3.983	58	إجمالى داخل الوادى
Total	231	3.983	58	-	-	-	231	3.983	58	الإجمالى

Governorates	Green Coriander كسبرة خضراء									المحافظات
	الإجمالى Total			أراضي جديدة * New Land			أراضي قديمة Old Land			
	الإنتاج Prod.	الإنتاجية Yield	المساحة Area	الإنتاج Prod.	الإنتاجية Yield	المساحة Area	الإنتاج Prod.	الإنتاجية Yield	المساحة Area	
Alexandria	585	4.333	135	-	-	-	585	4.333	135	الأسكندرية
Behera	1057	4.783	221	-	-	-	1057	4.783	221	البحيرة
Gharbia	1134	6.000	189	-	-	-	1134	6.000	189	الغربية
Dakahlia	638	5.907	108	-	-	-	638	5.907	108	الدقهلية
Suez	488	8.000	61	-	-	-	488	8.000	61	السويس
Qalyoubia	189	4.500	42	-	-	-	189	4.500	42	القليوبية
Cairo	1	1.000	1	-	-	-	1	1.000	1	القاهرة
Lower Egypt	4092	5.406	757	-	-	-	4092	5.406	757	جملة الوجه البحرى
Giza	5956	19.592	304	-	-	-	5956	19.592	304	الجيزة
Middle Egypt	5956	19.592	304	-	-	-	5956	19.592	304	جملة مصر الوسطى
Inside the valley	10048	9.470	1061	-	-	-	10048	9.470	1061	إجمالى داخل الوادى
New Valley	4	2.000	2	4	2.000	2	-	-	-	الوادى الجديد
Matruh	8	2.000	4	8	2.000	4	-	-	-	مطروح
Outside the valley	12	2.000	6	12	2.000	6	-	-	-	إجمالى خارج الوادى
Total	10060	9.428	1067	12	2.000	6	10048	9.470	1061	الإجمالى

*Governorates outside the valley .

*محافظات خارج الوادى .

Source : Economic Affairs Sector .

المصدر : قطاع الشؤون الاقتصادية .

Table (71) Cont.

Area , Yield and Production of
Summer Vegetable Crops, 2020

(Area: Fedden , Yield : Ton/ Fed., Production: Ton)

تابع جدول (٧١)

مساحة وإنتاجية وإنتاج

حاصلات الخضار الصيفية عام ٢٠٢٠

(المساحة : فدان ، الإنتاجية : طن / فدان ، الإنتاج : طن)

Governorates	Cauliflower قبيط									المحافظات
	Total الإجمالي			New Land أراضي جديدة			Old Land أراضي قديمة			
	الإنتاج Prod.	الإنتاجية Yield	المساحة Area	الإنتاج Prod.	الإنتاجية Yield	المساحة Area	الإنتاج Prod.	الإنتاجية Yield	المساحة Area	
Alexandria	22	5.500	4	-	-	-	22	5.500	4	الأسكندرية
Lower Egypt	22	5.500	4	-	-	-	22	5.500	4	جملة الوجه البحرى
Inside the valley	22	5.500	4	-	-	-	22	5.500	4	إجمالى داخل الوادى
Total	22	5.500	4	-	-	-	22	5.500	4	الإجمالى

Governorates	Turnip لفت									المحافظات
	Total الإجمالي			New Land أراضي جديدة			Old Land أراضي قديمة			
	الإنتاج Prod.	الإنتاجية Yield	المساحة Area	الإنتاج Prod.	الإنتاجية Yield	المساحة Area	الإنتاج Prod.	الإنتاجية Yield	المساحة Area	
Alexandria	60	5.000	12	-	-	-	60	5.000	12	الأسكندرية
Gharbia	24	12.000	2	-	-	-	24	12.000	2	الغربية
Menoufia	95	15.833	6	-	-	-	95	15.833	6	المنوفية
Lower Egypt	179	8.950	20	-	-	-	179	8.950	20	جملة الوجه البحرى
Giza	2219	7.599	292	-	-	-	2219	7.599	292	الجيزة
Middle Egypt	2219	7.599	292	-	-	-	2219	7.599	292	جملة مصر الوسطى
Inside the valley	2398	7.686	312	-	-	-	2398	7.686	312	إجمالى داخل الوادى
Total	2398	7.686	312	-	-	-	2398	7.686	312	الإجمالى

Governorates	Capoutchi خس أفرنجي									المحافظات
	Total الإجمالي			New Land أراضي جديدة *			Old Land أراضي قديمة			
	الإنتاج Prod.	الإنتاجية Yield	المساحة Area	الإنتاج Prod.	الإنتاجية Yield	المساحة Area	الإنتاج Prod.	الإنتاجية Yield	المساحة Area	
Giza	1822	9.796	186	1390	10.000	139	432	9.191	47	الجيزة
Middle Egypt	1822	9.796	186	1390	10.000	139	432	9.191	47	جملة مصر الوسطى
Inside the valley	1822	9.796	186	1390	10.000	139	432	9.191	47	إجمالى داخل الوادى
Total	1822	9.796	186	1390	10.000	139	432	9.191	47	الإجمالى

* Land outside the zemam.

* أراضي خارج الزمام .

Source : Economic Affairs Sector .

المصدر : قطاع الشؤون الاقتصادية .

Table (71) Cont.

Area , Yield and Production of
Summer Vegetable Crops, 2020

(Area: Fedden , Yield : Ton/ Fed., Production: Ton)

تابع جدول (٧١)

مساحة وإنتاجية وإنتاج

حاصلات الخضار الصيفية عام ٢٠٢٠

(المساحة : فدان ، الإنتاجية : طن / فدان ، الإنتاج : طن)

Governorates	Artichoke خرشوف									المحافظات
	الإجمالي Total			أراضي جديدة * New Land			أراضي قديمة Old Land			
	الإنتاج Prod.	الإنتاجية Yield	المساحة Area	الإنتاج Prod.	الإنتاجية Yield	المساحة Area	الإنتاج Prod.	الإنتاجية Yield	المساحة Area	
Gharbia	120	12.000	10	-	-	-	120	12.000	10	الغربية
Lower Egypt	120	12.000	10	-	-	-	120	12.000	10	جملة الوجه البحرى
Inside the valley	120	12.000	10	-	-	-	120	12.000	10	إجمالي داخل الوادى
Matruh	41300	7.000	5900	41300	7.000	5900	-	-	-	مطروح
Noubaria	12026	8.351	1440	12026	8.351	1440	-	-	-	النوبارية
Outside the valley	53326	7.265	7340	53326	7.265	7340	-	-	-	إجمالي خارج الوادى
Total	53446	7.272	7350	53326	7.265	7340	120	12.000	10	الإجمالي

Governorates	Celery كرفس									المحافظات
	الإجمالي Total			أراضي جديدة * New Land			أراضي قديمة Old Land			
	الإنتاج Prod.	الإنتاجية Yield	المساحة Area	الإنتاج Prod.	الإنتاجية Yield	المساحة Area	الإنتاج Prod.	الإنتاجية Yield	المساحة Area	
Alexandria	8	2.000	4	-	-	-	8	2.000	4	الأسكندرية
Qalyoubia	231	3.000	77	-	-	-	231	3.000	77	القليوبية
Lower Egypt	239	2.951	81	-	-	-	239	2.951	81	جملة الوجه البحرى
Inside the valley	239	2.951	81	-	-	-	239	2.951	81	إجمالي داخل الوادى
Total	239	2.951	81	-	-	-	239	2.951	81	الإجمالي

Governorates	Spinach سبانخ									المحافظات
	الإجمالي Total			أراضي جديدة * New Land			أراضي قديمة Old Land			
	الإنتاج Prod.	الإنتاجية Yield	المساحة Area	الإنتاج Prod.	الإنتاجية Yield	المساحة Area	الإنتاج Prod.	الإنتاجية Yield	المساحة Area	
Gharbia	4	4.000	1	-	-	-	4	4.000	1	الغربية
Lower Egypt	4	4.000	1	-	-	-	4	4.000	1	جملة الوجه البحرى
Inside the valley	4	4.000	1	-	-	-	4	4.000	1	إجمالي داخل الوادى
Total	4	4.000	1	-	-	-	4	4.000	1	الإجمالي

Governorates	Green Peas بسلة خضراء									المحافظات
	الإجمالي Total			أراضي جديدة * New Land			أراضي قديمة Old Land			
	الإنتاج Prod.	الإنتاجية Yield	المساحة Area	الإنتاج Prod.	الإنتاجية Yield	المساحة Area	الإنتاج Prod.	الإنتاجية Yield	المساحة Area	
Gharbia	312	3.628	86	-	-	-	312	3.628	86	الغربية
Ismailia	1120	4.000	280	1120	4.000	280	-	-	-	الإسماعيلية
Menoufia	236	3.105	76	-	-	-	236	3.105	76	المنوفية
Lower Egypt	1668	3.774	442	1120	4.000	280	548	3.383	162	جملة الوجه البحرى
Beni Suef	2000	4.000	500	2000	4.000	500	-	-	-	بنى سويف
Middle Egypt	2000	4.000	500	2000	4.000	500	-	-	-	جملة مصر الوسطى
Inside the valley	3668	3.894	942	3120	4.000	780	548	3.383	162	إجمالي داخل الوادى
Total	3668	3.894	942	3120	4.000	780	548	3.383	162	الإجمالي

* Land outside the zemam & Governorates outside the valley .

* أراضي خارج الزمام ومحافظات خارج الوادى .

Source : Economic Affairs Sector .

المصدر : قطاع الشؤون الاقتصادية .

Table (71) Cont.

Area , Yield and Production of
Summer Vegetable Crops, 2020

(Area: Fedden , Yield : Ton/ Fed., Production: Ton)

تابع جدول (٧١)

مساحة وإنتاجية وإنتاج

حاصلات الخضار الصيفية عام ٢٠٢٠

(المساحة : فدان ، الإنتاجية : طن / فدان ، الإنتاج : طن)

Governorates	فراولة (شليك) Strawberry									المحافظات
	الإجمالي Total			أراضي جديدة * New Land			أراضي قديمة Old Land			
	الإنتاج Prod.	الإنتاجية Yield	المساحة Area	الإنتاج Prod.	الإنتاجية Yield	المساحة Area	الإنتاج Prod.	الإنتاجية Yield	المساحة Area	
Kafr-El Sheikh	40	10.000	4	-	-	-	40	10.000	4	كفر الشيخ
Dakahlia	280	20.000	14	-	-	-	280	20.000	14	الدقهلية
Menoufia	410	5.000	82	-	-	-	410	5.000	82	المنوفية
Lower Egypt	730	7.300	100	-	-	-	730	7.300	100	جملة الوجه البحرى
Inside the valley	730	7.300	100	-	-	-	730	7.300	100	إجمالى داخل الوادى
South Sinai	5	1.000	5	5	1.000	5	-	-	-	جنوب سيناء
Noubaria	3520	8.800	400	3520	8.800	400	-	-	-	النوبارية
Outside the valley	3525	8.704	405	3525	8.704	405	-	-	-	إجمالى خارج الوادى
Total	4255	8.426	505	3525	8.704	405	730	7.300	100	الإجمالى

Governorates	بنجر Beet									المحافظات
	الإجمالي Total			أراضي جديدة * New Land			أراضي قديمة Old Land			
	الإنتاج Prod.	الإنتاجية Yield	المساحة Area	الإنتاج Prod.	الإنتاجية Yield	المساحة Area	الإنتاج Prod.	الإنتاجية Yield	المساحة Area	
Alexandria	130	5.000	26	-	-	-	130	5.000	26	الاسكندرية
Qalyoubia	587	11.510	51	-	-	-	587	11.510	51	القليوبية
Lower Egypt	717	9.312	77	-	-	-	717	9.312	77	جملة الوجه البحرى
Inside the valley	717	9.312	77	-	-	-	717	9.312	77	إجمالى داخل الوادى
Total	717	9.312	77	-	-	-	717	9.312	77	الإجمالى

Governorates	بروكلي Broccoli									المحافظات
	الإجمالي Total			أراضي جديدة * New Land			أراضي قديمة Old Land			
	الإنتاج Prod.	الإنتاجية Yield	المساحة Area	الإنتاج Prod.	الإنتاجية Yield	المساحة Area	الإنتاج Prod.	الإنتاجية Yield	المساحة Area	
Giza	525	8.203	64	-	-	-	525	8.203	64	الجيزة
Middle Egypt	525	8.203	64	-	-	-	525	8.203	64	جملة مصر الوسطى
Inside the valley	525	8.203	64	-	-	-	525	8.203	64	إجمالى داخل الوادى
Total	525	8.203	64	-	-	-	525	8.203	64	الإجمالى

*Governorates outside the valley .

*محافظات خارج الوادى .

Source : Economic Affairs Sector .

المصدر : قطاع الشؤون الاقتصادية .

Area , Yield and Production of
Summer Makat, 2020

مساحة وإنتاجية وإنتاج

المقات الصيفى عام ٢٠٢٠

(Area: Fedden , Yield : Ton/ Fed., Production: Ton)

(المساحة : فدان ، الإنتاجية : طن / فدان ، الإنتاج : طن)

Governorates	جملة البطيخ Total of Water-Melon									المحافظات
	الإجمالى Total			أراضى جديدة * New Land			أراضى قديمة Old Land			
	الإنتاج Prod.	الإنتاجية Yield	المساحة Area	الإنتاج Prod.	الإنتاجية Yield	المساحة Area	الإنتاج Prod.	الإنتاجية Yield	المساحة Area	
Alexandria	50118	11.721	4276	44804	11.812	3793	5314	11.002	483	الأسكندرية
Behera	370	10.000	37	-	-	-	370	10.000	37	البحيرة
Kafr-El Sheikh	85878	18.775	4574	-	-	-	85878	18.775	4574	كفر الشيخ
Dakahlia	230146	17.000	13538	226525	17.000	13325	3621	17.000	213	الدقهلية
Damietta	4947	17.989	275	-	-	-	4947	17.989	275	دمياط
Sharkia	91780	20.000	4589	65980	20.000	3299	25800	20.000	1290	الشرقية
Ismailia	66007	17.946	3678	7375	16.068	459	58632	18.214	3219	الإسماعيلية
Suez	400	8.000	50	400	8.000	50	-	-	-	السويس
Lower Egypt	529646	17.076	31017	345084	16.491	20926	184562	18.290	10091	جملة الوجه البحرى
Giza	22000	22.000	1000	22000	22.000	1000	-	-	-	الجيزة
Fayoum	1150	11.500	100	1150	11.500	100	-	-	-	الفيوم
Middle Egypt	23150	21.045	1100	23150	21.045	1100	-	-	-	جملة مصر الوسطى
Assuit	60	12.000	5	-	-	-	60	12.000	5	أسيوط
Suhag	334	15.182	22	-	-	-	334	15.182	22	سوهاج
Qena	20	20.000	1	20	20.000	1	-	-	-	قنا
Luxor	235	8.704	27	215	8.600	25	20	10.000	2	الأقصر
Upper Egypt	649	11.800	55	235	9.038	26	414	14.276	29	جملة مصر العليا
Inside the valley	553445	17.203	32172	368469	16.709	22052	184976	18.278	10120	إجمالى داخل الوادى
New Valley	3809	7.969	478	3809	7.969	478	-	-	-	الوادى الجديد
Matruh	51102	9.896	5164	51102	9.896	5164	-	-	-	مطروح
South Sinai	112	4.870	23	112	4.870	23	-	-	-	جنوب سيناء
Noubaria	283315	13.859	20443	283315	13.859	20443	-	-	-	النوبارية
Outside the valley	338338	12.959	26108	338338	12.959	26108	-	-	-	إجمالى خارج الوادى
Total	891783	15.302	58280	706807	14.676	48160	184976	18.278	10120	الإجمالى

* Land outside the zemam & Governorates outside the valley .

* أراضى خارج الزمام ومحافظات خارج الوادى .

Source : Economic Affairs Sector .

المصدر : قطاع الشؤون الاقتصادية .

Table (72) Cont.

Area , Yield and Production of
Summer Makat, 2020

(Area: Fedden , Yield : Ton/ Fed., Production: Ton)

تابع جدول (٧٢)

مساحة وإنتاجية وإنتاج

المقات الصيفى عام ٢٠٢٠

(المساحة : فدان ، الإنتاجية : طن / فدان ، الإنتاج : طن)

Governorates	Giza Water-Melon بطيخ جيزة									المحافظات
	Total الإجمالى			New Land أراضي جديدة *			Old Land أراضي قديمة			
	الإنتاج Prod.	الإنتاجية Yield	المساحة Area	الإنتاج Prod.	الإنتاجية Yield	المساحة Area	الإنتاج Prod.	الإنتاجية Yield	المساحة Area	
Alexandria	50118	11.721	4276	44804	11.812	3793	5314	11.002	483	الأسكندرية
Behera	370	10.000	37	-	-	-	370	10.000	37	البحيرة
Dakahlia	230146	17.000	13538	226525	17.000	13325	3621	17.000	213	الدقهلية
Damietta	4947	17.989	275	-	-	-	4947	17.989	275	دمياط
Sharkia	91780	20.000	4589	65980	20.000	3299	25800	20.000	1290	الشرقية
Ismailia	66007	17.946	3678	7375	16.068	459	58632	18.214	3219	الإسماعيلية
Suez	400	8.000	50	400	8.000	50	-	-	-	السويس
Lower Egypt	443768	16.782	26443	345084	16.491	20926	98684	17.887	5517	جملة الوجه البحرى
Fayoum	1150	11.500	100	1150	11.500	100	-	-	-	الفيوم
Middle Egypt	1150	11.500	100	1150	11.500	100	-	-	-	جملة مصر الوسطى
Suhag	334	15.182	22	-	-	-	334	15.182	22	سوهاج
Upper Egypt	334	15.182	22	-	-	-	334	15.182	22	جملة مصر العليا
Inside the valley	445252	16.761	26565	346234	16.467	21026	99018	17.877	5539	إجمالى داخل الوادى
New Valley	3809	7.969	478	3809	7.969	478	-	-	-	الوادى الجديد
Matruh	51102	9.896	5164	51102	9.896	5164	-	-	-	مطروح
South Sinai	112	4.870	23	112	4.870	23	-	-	-	جنوب سيناء
Noubaria	283315	13.859	20443	283315	13.859	20443	-	-	-	النوبارية
Outside the valley	338338	12.959	26108	338338	12.959	26108	-	-	-	إجمالى خارج الوادى
Total	783590	14.877	52673	684572	14.524	47134	99018	17.877	5539	الإجمالى

* Land outside the zemam & Governorates outside the valley .

* أراضي خارج الزمام ومحافظات خارج الوادى .

Source : Economic Affairs Sector .

المصدر : قطاع الشئون الاقتصادية .

Table (72) Cont.

Area , Yield and Production of
Summer Makat, 2020

(Area: Fedden , Yield : Ton/ Fed., Production: Ton)

تابع جدول (٧٢)

مساحة وإنتاجية وإنتاج

لمقات الصيفى عام ٢٠٢٠

(المساحة : فدان ، الإنتاجية : طن / فدان ، الإنتاج : طن)

Governorates	Balady Water-Melon بطيخ بلدى									المحافظات
	الإجمالى Total			أراضي جديدة * New Land			أراضي قديمة Old Land			
	الإنتاج Prod.	الإنتاجية Yield	المساحة Area	الإنتاج Prod.	الإنتاجية Yield	المساحة Area	الإنتاج Prod.	الإنتاجية Yield	المساحة Area	
Kafr-El Sheikh	85878	18.775	4574	-	-	-	85878	18.775	4574	كفر الشيخ
Lower Egypt	85878	18.775	4574	-	-	-	85878	18.775	4574	جملة الوجه البحرى
Giza	22000	22.000	1000	22000	22.000	1000	-	-	-	الجيزة
Middle Egypt	22000	22.000	1000	22000	22.000	1000	-	-	-	جملة مصر الوسطى
Assuit	60	12.000	5	-	-	-	60	12.000	5	أسيوط
Qena	20	20.000	1	20	20.000	1	-	-	-	قنا
Luxor	235	8.704	27	215	8.600	25	20	10.000	2	الأقصر
Upper Egypt	315	9.545	33	235	9.038	26	80	11.429	7	جملة مصر العليا
Inside the valley	108193	19.296	5607	22235	21.672	1026	85958	18.764	4581	إجمالى داخل الوادى
Total	108193	19.296	5607	22235	21.672	1026	85958	18.764	4581	الإجمالى

Governorates	Melon (Shahd) شهد									المحافظات
	الإجمالى Total			أراضي جديدة * New Land			أراضي قديمة Old Land			
	الإنتاج Prod.	الإنتاجية Yield	المساحة Area	الإنتاج Prod.	الإنتاجية Yield	المساحة Area	الإنتاج Prod.	الإنتاجية Yield	المساحة Area	
Noubaria	21167	10.844	1952	21167	10.844	1952	-	-	-	النوبارية
Outside the valley	21167	10.844	1952	21167	10.844	1952	-	-	-	إجمالى خارج الوادى
Total	21167	10.844	1952	21167	10.844	1952	-	-	-	الإجمالى

Governorates	Pumpkin قرع عسلى									المحافظات
	الإجمالى Total			أراضي جديدة * New Land			أراضي قديمة Old Land			
	الإنتاج Prod.	الإنتاجية Yield	المساحة Area	الإنتاج Prod.	الإنتاجية Yield	المساحة Area	الإنتاج Prod.	الإنتاجية Yield	المساحة Area	
Qena	660	12.000	55	-	-	-	660	12.000	55	قنا
Upper Egypt	660	12.000	55	-	-	-	660	12.000	55	جملة مصر العليا
Inside the valley	660	12.000	55	-	-	-	660	12.000	55	إجمالى داخل الوادى
Matruh	54	9.000	6	54	9.000	6	-	-	-	مطروح
Outside the valley	54	9.000	6	54	9.000	6	-	-	-	إجمالى خارج الوادى
Total	714	11.705	61	54	9.000	6	660	12.000	55	الإجمالى

* Land outside the zemam & Governorates outside the valley .

* أراضي خارج الزمام ومحافظات خارج الوادى .

Source : Economic Affairs Sector .

المصدر : قطاع الشؤون الاقتصادية .

Table (72) Cont.

Area , Yield and Production of
Summer Makat, 2020

تابع جدول (٧٢)

مساحة وإنتاجية وإنتاج

لمقات الصيفى عام ٢٠٢٠

(Area: Fedden , Yield : Ton/ Fed., Production: Ton)

(المساحة : فدان ، الإنتاجية : طن / فدان ، الإنتاج : طن)

Governorates	Sweet - Melon شمام									المحافظات
	Total الإجمالى			New Land أراضي جديدة *			Old Land أراضي قديمة			
	الإنتاج Prod.	الإنتاجية Yield	المساحة Area	الإنتاج Prod.	الإنتاجية Yield	المساحة Area	الإنتاج Prod.	الإنتاجية Yield	المساحة Area	
Beni Suef	7274	10.245	710	3810	10.000	381	3464	10.529	329	بنى سويف
Fayoum	1372	6.323	217	591	6.093	97	781	6.508	120	الفيوم
Middle Egypt	8646	9.327	927	4401	9.207	478	4245	9.454	449	جملة مصر الوسطى
Assuit	630	7.000	90	-	-	-	630	7.000	90	أسيوط
Suhag	1042	13.711	76	-	-	-	1042	13.711	76	سوهاج
Qena	12360	13.826	894	7146	13.984	511	5214	13.614	383	قنا
Luxor	4211	6.995	602	3230	6.729	480	981	8.041	122	الأقصر
Aswan	5865	5.000	1173	5865	5.000	1173	-	-	-	أسوان
Upper Egypt	24108	8.504	2835	16241	7.505	2164	7867	11.724	671	جملة مصر العليا
Inside the valley	32754	8.707	3762	20642	7.813	2642	12112	10.814	1120	إجمالى داخل الوادى
New Valley	3544	4.725	750	3544	4.725	750	-	-	-	الوادى الجديد
Matruh	50	1.000	50	50	1.000	50	-	-	-	مطروح
Outside the valley	3594	4.493	800	3594	4.493	800	-	-	-	إجمالى خارج الوادى
Total	36348	7.968	4562	24236	7.041	3442	12112	10.814	1120	الإجمالى

* Land outside the zemam & Governorates outside the valley .

* أراضي خارج الزمام ومحافظات خارج الوادى .

Source : Economic Affairs Sector .

المصدر : قطاع الشؤون الاقتصادية .

Table (72) Cont.

Area , Yield and Production of
Summer Makat, 2020

(Area: Fedden , Yield : Ton/ Fed., Production: Ton)

تابع جدول (٧٢)

مساحة وإنتاجية وإنتاج

المقات الصيفى عام ٢٠٢٠

(المساحة : فدان ، الإنتاجية : طن / فدان ، الإنتاج : طن)

Governorates	Cantaloupe كنتالوب									المحافظات
	الإجمالى Total			أراضي جديدة * New Land			أراضي قديمة Old Land			
	الإنتاج Prod.	الإنتاجية Yield	المساحة Area	الإنتاج Prod.	الإنتاجية Yield	المساحة Area	الإنتاج Prod.	الإنتاجية Yield	المساحة Area	
Alexandria	38544	9.785	3939	16494	9.512	1734	22050	10.000	2205	الأسكندرية
Behera	5618	7.076	794	-	-	-	5618	7.076	794	البحيرة
Gharbia	328	11.714	28	-	-	-	328	11.714	28	الغربية
Kafr-El Sheikh	5725	10.761	532	-	-	-	5725	10.761	532	كفر الشيخ
Dakahlia	1247	14.500	86	-	-	-	1247	14.500	86	الدقهلية
Damietta	284	17.750	16	-	-	-	284	17.750	16	دمياط
Ismailia	8252	13.440	614	5776	13.591	425	2476	13.101	189	الإسماعيلية
Suez	2010	15.000	134	2010	15.000	134	-	-	-	السويس
Lower Egypt	62008	10.094	6143	24280	10.589	2293	37728	9.799	3850	جملة الوجه البحرى
Giza	1180	4.000	295	1180	4.000	295	-	-	-	الجيزة
Beni Suef	5710	10.000	571	5710	10.000	571	-	-	-	بنى سويف
Fayoum	4115	4.212	977	-	-	-	4115	4.212	977	الفيوم
Menia	10164	13.200	770	-	-	-	10164	13.200	770	المنيا
Middle Egypt	21169	8.101	2613	6890	7.956	866	14279	8.173	1747	جملة مصر الوسطى
Suhag	1107	9.973	111	1030	10.000	103	77	9.625	8	سوهاج
Luxor	351	6.882	51	36	6.000	6	315	7.000	45	الأقصر
Upper Egypt	1458	9.000	162	1066	9.780	109	392	7.396	53	جملة مصر العليا
Inside the valley	84635	9.490	8918	32236	9.864	3268	52399	9.274	5650	إجمالى داخل الوادى
Matruh	11681	5.552	2104	11681	5.552	2104	-	-	-	مطروح
North Sinai	375	13.889	27	375	13.889	27	-	-	-	شمال سيناء
South Sinai	87	4.833	18	87	4.833	18	-	-	-	جنوب سيناء
Noubaria	193964	12.168	15940	193964	12.168	15940	-	-	-	النوبارية
Outside the valley	206107	11.394	18089	206107	11.394	18089	-	-	-	إجمالى خارج الوادى
Total	290742	10.765	27007	238343	11.160	21357	52399	9.274	5650	الإجمالى

* Land outside the zemam & Governorates outside the valley .

* أراضي خارج الزمام ومحافظات خارج الوادى .

Source : Economic Affairs Sector .

المصدر : قطاع الشؤون الاقتصادية .

Table (72) Cont.

Area , Yield and Production of
Summer Makat, 2020

(Area: Fedden , Yield : Ton/ Fed., Production: Ton)

تابع جدول (٧٢)

مساحة وإنتاجية وإنتاج

المقات الصيفي عام ٢٠٢٠

(المساحة : فدان ، الإنتاجية : طن / فدان ، الإنتاج : طن)

Governorates	Cucumber خيار									المحافظات
	الإجمالي Total			أراضي جديدة * New Land			أراضي قديمة Old Land			
	الإنتاج Prod.	الإنتاجية Yield	المساحة Area	الإنتاج Prod.	الإنتاجية Yield	المساحة Area	الإنتاج Prod.	الإنتاجية Yield	المساحة Area	
Alexandria	805	7.816	103	-	-	-	805	7.816	103	الاسكندرية
Behera	2824	6.973	405	-	-	-	2824	6.973	405	البحيرة
Gharbia	1160	9.915	117	-	-	-	1160	9.915	117	الغربية
Kafr-El Sheikh	69786	11.416	6113	4248	9.000	472	65538	11.618	5641	كفر الشيخ
Dakahlia	16527	8.568	1929	3330	9.000	370	13197	8.465	1559	الدقهلية
Damietta	1932	8.703	222	-	-	-	1932	8.703	222	دمياط
Sharkia	15067	11.653	1293	-	-	-	15067	11.653	1293	الشرقية
Ismailia	9460	9.585	987	3480	9.280	375	5980	9.771	612	الإسماعيلية
Suez	230	5.897	39	210	6.000	35	20	5.000	4	السويس
Menoufia	7	7.000	1	-	-	-	7	7.000	1	المنوفية
Qalyoubia	1929	10.484	184	-	-	-	1929	10.484	184	القليوبية
Cairo	13	13.000	1	-	-	-	13	13.000	1	القاهرة
Lower Egypt	119740	10.509	11394	11268	9.000	1252	108472	10.695	10142	جملة الوجه البحرى
Giza	34087	8.680	3927	9459	7.477	1265	24628	9.252	2662	الجيزة
Beni Suef	9831	9.266	1061	5800	8.000	725	4031	11.997	336	بنى سويف
Fayoum	2058	4.877	422	-	-	-	2058	4.877	422	الفيوم
Menia	42111	8.495	4957	2500	5.435	460	39611	8.808	4497	المنيا
Middle Egypt	88087	8.497	10367	17759	7.249	2450	70328	8.883	7917	جملة مصر الوسطى
Assuit	1752	7.552	232	225	5.000	45	1527	8.166	187	أسيوط
Suhag	4838	12.765	379	1680	12.000	140	3158	13.213	239	سوهاج
Qena	2802	7.893	355	8	8.000	1	2794	7.893	354	قنا
Luxor	1252	6.048	207	967	5.969	162	285	6.333	45	الأقصر
Aswan	237	8.778	27	50	5.000	10	187	11.000	17	أسوان
Upper Egypt	10881	9.068	1200	2930	8.184	358	7951	9.443	842	جملة مصر العليا
Inside the valley	218708	9.525	22961	31957	7.871	4060	186751	9.880	18901	إجمالي داخل الوادى
New Valley	1012	5.988	169	1012	5.988	169	-	-	-	الوادى الجديد
Matruh	2185	5.240	417	2185	5.240	417	-	-	-	مطروح
North Sinai	116	4.143	28	116	4.143	28	-	-	-	شمال سيناء
South Sinai	180	6.000	30	180	6.000	30	-	-	-	جنوب سيناء
Noubaria	89367	11.149	8016	89367	11.149	8016	-	-	-	النوبارية
Outside the valley	92860	10.723	8660	92860	10.723	8660	-	-	-	إجمالي خارج الوادى
Total	311568	9.853	31621	124817	9.813	12720	186751	9.880	18901	الإجمالي

* Land outside the zemam & Governorates outside the valley .

* أراضي خارج الزمام ومحافظات خارج الوادى .

Source : Economic Affairs Sector .

المصدر : قطاع الشؤون الاقتصادية .

Table (72) Cont.

Area , Yield and Production of
Summer Makat, 2020

(Area: Fedden , Yield : Ton/ Fed., Production: Ton)

تابع جدول (٧٢)

مساحة وإنتاجية وإنتاج

المقات الصيفي عام ٢٠٢٠

(المساحة : فدان ، الإنتاجية : طن / فدان ، الإنتاج : طن)

Governorates	Snake Cucumber قنء									المحافظات
	Total الإجمالي			New Land أراضي جديدة *			Old Land أراضي قديمة			
	الإنتاج Prod.	الإنتاجية Yield	المساحة Area	الإنتاج Prod.	الإنتاجية Yield	المساحة Area	الإنتاج Prod.	الإنتاجية Yield	المساحة Area	
Alexandria	54	10.800	5	-	-	-	54	10.800	5	الاسكندرية
Behaira	281	9.065	31	-	-	-	281	9.065	31	البحيرة
Gharbia	8518	11.282	755	-	-	-	8518	11.282	755	الغربية
Kafr-El Sheikh	634	7.639	83	-	-	-	634	7.639	83	كفر الشيخ
Dakahlia	33650	8.425	3994	1880	8.952	210	31770	8.396	3784	الدقهلية
Damietta	2048	15.398	133	-	-	-	2048	15.398	133	دمياط
Ismailia	90	15.000	6	-	-	-	90	15.000	6	الاسماعيلية
Suez	55	5.500	10	-	-	-	55	5.500	10	السويس
Cairo	26	13.000	2	-	-	-	26	13.000	2	القاهرة
Lower Egypt	45356	9.037	5019	1880	8.952	210	43476	9.041	4809	جملة الوجه البحرى
Giza	840	8.400	100	-	-	-	840	8.400	100	الجيزة
Beni Suef	2821	8.956	315	-	-	-	2821	8.956	315	بنى سويف
Fayoum	16	5.333	3	-	-	-	16	5.333	3	الفيوم
Menia	3463	11.941	290	-	-	-	3463	11.941	290	المنيا
Middle Egypt	7140	10.085	708	-	-	-	7140	10.085	708	جملة مصر الوسطى
Suhag	2415	10.639	227	1485	9.000	165	930	15.000	62	سوهاج
Upper Egypt	2415	10.639	227	1485	9.000	165	930	15.000	62	جملة مصر العليا
Inside the valley	54911	9.223	5954	3365	8.973	375	51546	9.239	5579	إجمالي داخل الوادى
New Valley	278	5.346	52	278	5.346	52	-	-	-	الوادى الجديد
Matruh	14	2.000	7	14	2.000	7	-	-	-	مطروح
North Sinai	66	11.000	6	66	11.000	6	-	-	-	شمال سيناء
Outside the valley	358	5.508	65	358	5.508	65	-	-	-	إجمالي خارج الوادى
Total	55269	9.182	6019	3723	8.461	440	51546	9.239	5579	الإجمالي

* Land outside the zemam & Governorates outside the valley .

* أراضي خارج الزمام ومحافظات خارج الوادى .

Source : Economic Affairs Sector .

المصدر : قطاع الشؤون الاقتصادية .

Table (73)

**Area, Yield and Production of
Pulp of Water-Melon, 2020**

جدول (٧٣)

مساحة وإنتاجية وإنتاج

بطيخ اللب عام ٢٠٢٠

(Area: Fedden , Yield : Ton/ Fed., Production: Ton)

(المساحة : فدان ، الإنتاجية : طن / فدان ، الإنتاج : طن)

Governorates	الإجمالي Total			أراضي جديدة * New Land			أراضي قديمة Old Land			المحافظات
	الإنتاج	الإنتاجية	المساحة	الإنتاج	الإنتاجية	المساحة	الإنتاج	الإنتاجية	المساحة	
	Prod.	Yield	Area	Prod.	Yield	Area	Prod.	Yield	Area	
Alexandria	152	0.391	389	83	0.390	213	69	0.392	176	الأسكندرية
Behera	21658	0.822	26360	-	-	-	21658	0.822	26360	البحيرة
Gharbia	2950	0.492	5995	-	-	-	2950	0.492	5995	الغربية
Kafr-El Sheikh	31999	0.546	58638	36	0.404	89	31963	0.546	58549	كفر الشيخ
Dakahlia	13549	0.710	19070	1043	0.740	1409	12506	0.708	17661	الدقهلية
Damietta	2063	0.528	3904	-	-	-	2063	0.528	3904	دمياط
Sharkia	13679	0.504	27165	1351	0.373	3621	12328	0.524	23544	الشرقية
Ismailia	926	0.392	2361	781	0.382	2045	145	0.459	316	الإسماعيلية
Port Said	1357	0.700	1939	1357	0.700	1939	-	-	-	بور سعيد
Suez	21	0.512	41	21	0.512	41	-	-	-	السويس
Menoufia	56	0.700	80	-	-	-	56	0.700	80	المنوفية
Lower Egypt	88410	0.606	145942	4672	0.499	9357	83738	0.613	136585	جملة الوجه البحرى
Inside the valley	88410	0.606	145942	4672	0.499	9357	83738	0.613	136585	إجمالي داخل الوادى
New Valley	2602	0.626	4156	2602	0.626	4156	-	-	-	الوادى الجديد
Matruh	10	0.345	29	10	0.345	29	-	-	-	مطروح
North Sinai	1367	0.269	5073	1367	0.269	5073	-	-	-	شمال سيناء
Noubaria	691	0.894	773	691	0.894	773	-	-	-	النوبارية
Outside the valley	4670	0.466	10031	4670	0.466	10031	-	-	-	إجمالي خارج الوادى
Total	93080	0.597	155973	9342	0.482	19388	83738	0.613	136585	الإجمالي

Table (74)

**Area, Yield and Production of
Seeds Pumpkin, 2020**

جدول (٧٤)

مساحة وإنتاجية وإنتاج

قرع اللب عام ٢٠٢٠

(Area: Fedden , Yield : Ton/ Fed., Production: Ton)

(المساحة : فدان ، الإنتاجية : طن / فدان ، الإنتاج : طن)

Governorates	الإجمالي Total			أراضي جديدة * New Land			أراضي قديمة Old Land			المحافظات
	الإنتاج	الإنتاجية	المساحة	الإنتاج	الإنتاجية	المساحة	الإنتاج	الإنتاجية	المساحة	
	Prod.	Yield	Area	Prod.	Yield	Area	Prod.	Yield	Area	
Noubaria	995	1.637	608	995	1.637	608	-	-	-	النوبارية
Outside the valley	995	1.637	608	995	1.637	608	-	-	-	إجمالي خارج الوادى
Total	995	1.637	608	995	1.637	608	-	-	-	الإجمالي

* Land outside the zemam & Governorates outside the valley .

* أراضي خارج الزمام ومحافظات خارج الوادى .

Source : Economic Affairs Sector .

المصدر : قطاع الشؤون الاقتصادية .

Table (75)
Total Area and production of
Nili Vegetable Crops, 2020

(Area: Fedden, Production: Ton)

جدول (٧٥)
إجمالي مساحة وإنتاج حاصلات
الخضر النيلي عام ٢٠٢٠
(المساحة : فدان ، الإنتاج : طن)

Governorates	Total الإجمالي		New Land أراضي جديدة *		Old Land أراضي قديمة		المحافظات
	الإنتاج Prod.	المساحة Area	الإنتاج Prod.	المساحة Area	الإنتاج Prod.	المساحة Area	
Alexandria	18015	1744	11196	821	6819	923	الأسكندرية
Gharbia	3800	389	-	-	3800	389	الغربية
Sharkia	904	495	-	-	904	495	الشرقية
Ismailia	2903	292	1540	182	1363	110	الاسماعيلية
Suez	2379	370	-	-	2379	370	السويس
Menoufia	7223	5019	-	-	7223	5019	المنوفية
Qalyoubia	1099	93	-	-	1099	93	القليوبية
Lower Egypt	36323	8402	12736	1003	23587	7399	جملة الوجه البحري
Giza	75406	5895	5765	700	69641	5195	الجيزة
Beni Suef	2464	249	-	-	2464	249	بني سويف
Fayoum	82052	10866	-	-	82052	10866	الفيوم
Middle Egypt	159922	17010	5765	700	154157	16310	جملة مصر الوسطي
Qena	1242	161	27	3	1215	158	قنا
Luxor	21761	1896	92	23	21669	1873	الأقصر
Upper Egypt	23003	2057	119	26	22884	2031	جملة مصر العليا
Inside the Vally	219248	27469	18620	1729	200628	25740	جملة داخل الوادي
New valley	3136	673	3136	673	-	-	الوادي الجديد
North Sinai	2329	252	2329	252	-	-	شمال سيناء
Noubaria	135669	17742	135669	17742	-	-	النوبارية
Outside the Vally	141134	18667	141134	18667	-	-	جملة خارج الوادي
Total	360382	46136	159754	20396	200628	25740	الإجمالي

* Land outside The Zemam & Governorates outside the valley .

* أراضي خارج الزمام ومحافظات خارج الوادي .

Source : Economic Affairs Sector .

المصدر : قطاع الشؤون الاقتصادية .

Table (76)

جدول (٧٦)

Area , Yield and Production of

مساحة وإنتاجية وإنتاج

Nili Vegetable Crops, 2020

حاصلات الخضار النيلية عام ٢٠٢٠

(Area: Fedden , Yield : Ton/ Fed., Production: Ton)

(المساحة : فدان ، الإنتاجية : طن / فدان ، الإنتاج : طن)

Governorates	Tomato طماطم									المحافظات
	Total الإجمالي			New Land أراضي جديدة *			Old Land أراضي قديمة			
	الإنتاج Prod.	الإنتاجية Yield	المساحة Area	الإنتاج Prod.	الإنتاجية Yield	المساحة Area	الإنتاج Prod.	الإنتاجية Yield	المساحة Area	
Alexandria	1566	12.140	129	-	-	-	1566	12.140	129	الأسكندرية
Gharbia	179	10.529	17	-	-	-	179	10.529	17	الغربية
Sharkia	192	9.143	21	-	-	-	192	9.143	21	الشرقية
Ismailia	1112	22.240	50	680	20.000	34	432	27.000	16	الإسماعيلية
Suez	1170	9.000	130	-	-	-	1170	9.000	130	السويس
Lower Egypt	4219	12.159	347	680	20.000	34	3539	11.307	313	جملة الوجه البحرى
Giza	25168	20.800	1210	-	-	-	25168	20.800	1210	الجيزة
Beni Suef	661	17.395	38	-	-	-	661	17.395	38	بنى سويف
Fayoum	51077	14.145	3611	-	-	-	51077	14.145	3611	الفيوم
Middle Egypt	76906	15.828	4859	-	-	-	76906	15.828	4859	جملة مصر الوسطى
Luxor	15383	17.092	900	-	-	-	15383	17.092	900	الأقصر
Upper Egypt	15383	17.092	900	-	-	-	15383	17.092	900	جملة مصر العليا
Inside the valley	96508	15.805	6106	680	20.000	34	95828	15.782	6072	إجمالى داخل الوادى
New Valley	63	3.000	21	63	3.000	21	-	-	-	الوادى الجديد
North Sinai	1794	11.283	159	1794	11.283	159	-	-	-	شمال سيناء
Noubaria	70468	7.529	9360	70468	7.529	9360	-	-	-	النوبارية
Outside the valley	72325	7.581	9540	72325	7.581	9540	-	-	-	إجمالى خارج الوادى
Total	168833	10.791	15646	73005	7.625	9574	95828	15.782	6072	الإجمالى

* Land outside The Zemam & Governorates outside the valley .

* أراضي خارج الزمام ومحافظات خارج الوادى .

Source : Economic Affairs Sector .

المصدر : قطاع الشئون الاقتصادية .

Table (76) Cont.
Area , Yield and Production of
Nili Vegetable Crops, 2020

تابع جدول (٧٦)
مساحة وإنتاجية وإنتاج
حاصلات الخضار النيلية عام ٢٠٢٠

(Area: Fedden , Yield : Ton/ Fed., Production : Ton)

(المساحة : فدان ، الإنتاجية : طن / فدان ، الإنتاج : طن)

Governorates	Dry Beans فاصوليا جافة									المحافظات
	Total الإجمالي			New Land أراضي جديدة			Old Land أراضي قديمة			
	الإنتاج Prod.	الإنتاجية Yield	المساحة Area	الإنتاج Prod.	الإنتاجية Yield	المساحة Area	الإنتاج Prod.	الإنتاجية Yield	المساحة Area	
Menoufia	3809	0.901	4228	-	-	-	3809	0.901	4228	المنوفية
Lower Egypt	3809	0.901	4228	-	-	-	3809	0.901	4228	جملة الوجه البحرى
Inside the valley	3809	0.901	4228	-	-	-	3809	0.901	4228	إجمالى داخل الوادى
Total	3809	0.901	4228	-	-	-	3809	0.901	4228	الإجمالى

Governorates	Eggplant باننجان									المحافظات
	Total الإجمالي			New Land أراضي جديدة *			Old Land أراضي قديمة			
	الإنتاج Prod.	الإنتاجية Yield	المساحة Area	الإنتاج Prod.	الإنتاجية Yield	المساحة Area	الإنتاج Prod.	الإنتاجية Yield	المساحة Area	
Alexandria	609	9.667	63	-	-	-	609	9.667	63	الأسكندرية
Gharbia	343	10.394	33	-	-	-	343	10.394	33	الغربية
Sharkia	70	10.000	7	-	-	-	70	10.000	7	الشرقية
Ismailia	570	8.769	65	210	6.000	35	360	12.000	30	الإسماعيلية
Suez	355	5.000	71	-	-	-	355	5.000	71	السويس
Qalyoubia	164	11.714	14	-	-	-	164	11.714	14	القليوبية
Lower Egypt	2111	8.344	253	210	6.000	35	1901	8.720	218	جملة الوجه البحرى
Beni Suef	106	8.154	13	-	-	-	106	8.154	13	بنى سويف
Fayoum	2399	6.151	390	-	-	-	2399	6.151	390	الفيوم
Middle Egypt	2505	6.216	403	-	-	-	2505	6.216	403	جملة مصر الوسطى
Qena	27	9.000	3	27	9.000	3	-	-	-	قنا
Luxor	3189	7.797	409	4	4.000	1	3185	7.806	408	الأقصر
Upper Egypt	3216	7.806	412	31	7.750	4	3185	7.806	408	جملة مصر العليا
Inside the valley	7832	7.333	1068	241	6.179	39	7591	7.377	1029	إجمالى داخل الوادى
New Valley	128	2.207	58	128	2.207	58	-	-	-	الوادى الجديد
North Sinai	230	6.765	34	230	6.765	34	-	-	-	شمال سيناء
Noubaria	40523	9.896	4095	40523	9.896	4095	-	-	-	النوبارية
Outside the valley	40881	9.764	4187	40881	9.764	4187	-	-	-	إجمالى خارج الوادى
Total	48713	9.270	5255	41122	9.731	4226	7591	7.377	1029	الإجمالى

* Land outside The Zemam & Governorates outside the valley .

* أراضي خارج الزمام ومحافظات خارج الوادى .

Source : Economic Affairs Sector .

المصدر : قطاع الشؤون الاقتصادية .

Table (76) Cont.
Area , Yield and Production of
Nili Vegetable Crops, 2020

تابع جدول (٧٦)
 مساحة وإنتاجية وإنتاج
 حاصلات الخضار النيلية عام ٢٠٢٠

(Area: Fedden , Yield : Ton/ Fed., Production : Ton)

(المساحة : فدان ، الإنتاجية : طن / فدان ، الإنتاج : طن)

Governorates	فاصوليا خضراء Green Beans									المحافظات
	الإجمالي Total			أراضي جديدة * New Land			أراضي قديمة Old Land			
	الإنتاج Prod.	الإنتاجية Yield	المساحة Area	الإنتاج Prod.	الإنتاجية Yield	المساحة Area	الإنتاج Prod.	الإنتاجية Yield	المساحة Area	
Alexandria	50	5.000	10	-	-	-	50	5.000	10	الأسكندرية
Menoufia	2664	3.501	761	-	-	-	2664	3.501	761	المنوفية
Lower Egypt	2714	3.520	771	-	-	-	2714	3.520	771	جملة الوجه البحرى
Giza	4320	6.000	720	-	-	-	4320	6.000	720	الجيزة
Fayoum	7607	4.134	1840	-	-	-	7607	4.134	1840	الفيوم
Middle Egypt	11927	4.659	2560	-	-	-	11927	4.659	2560	جملة مصر الوسطى
Inside the valley	14641	4.395	3331	-	-	-	14641	4.395	3331	إجمالي داخل الوادى
Noubaria	3711	3.126	1187	3711	3.126	1187	-	-	-	النوبارية
Outside the valley	3711	3.126	1187	3711	3.126	1187	-	-	-	إجمالي خارج الوادى
Total	18352	4.062	4518	3711	3.126	1187	14641	4.395	3331	الإجمالي

* Governorates outside the valley .

* محافظات خارج الوادى .

Source : Economic Affairs Sector .

المصدر : قطاع الشؤون الاقتصادية .

Table (76) Cont.
Area , Yield and Production of
Nili Vegetable Crops, 2020

تابع جدول (٧٦)
مساحة وإنتاجية وإنتاج
حاصلات الخضراوات النيلية عام ٢٠٢٠

(Area: Fedden , Yield : Ton/ Fed., Production : Ton)

(المساحة : فدان ، الإنتاجية : طن / فدان ، الإنتاج : طن)

Governorates	Pepper فلفل									المحافظات
	Total الإجمالي			New Land * أراضي جديدة			Old Land أراضي قديمة			
	الإنتاج Prod.	الإنتاجية Yield	المساحة Area	الإنتاج Prod.	الإنتاجية Yield	المساحة Area	الإنتاج Prod.	الإنتاجية Yield	المساحة Area	
Alexandria	332	5.270	63	-	-	-	332	5.270	63	الأسكندرية
Ismailia	268	6.091	44	140	5.000	28	128	8.000	16	الإسماعيلية
Suez	264	4.000	66	-	-	-	264	4.000	66	السويس
Lower Egypt	864	4.994	173	140	5.000	28	724	4.993	145	جملة الوجه البحرى
Giza	7328	9.970	735	2340	9.000	260	4988	10.501	475	الجيزة
Beni Suef	324	6.000	54	-	-	-	324	6.000	54	بنى سويف
Fayoum	410	4.316	95	-	-	-	410	4.316	95	الفيوم
Middle Egypt	8062	9.120	884	2340	9.000	260	5722	9.170	624	جملة مصر الوسطى
Inside the valley	8926	8.445	1057	2480	8.611	288	6446	8.382	769	إجمالى داخل الوادى
New Valley	72	2.182	33	72	2.182	33	-	-	-	الوادى الجديد
North Sinai	24	4.800	5	24	4.800	5	-	-	-	شمال سيناء
Noubaria	20967	6.764	3100	20967	6.764	3100	-	-	-	النوبارية
Outside the valley	21063	6.712	3138	21063	6.712	3138	-	-	-	إجمالى خارج الوادى
Total	29989	7.149	4195	23543	6.872	3426	6446	8.382	769	الإجمالى

* Land outside The Zemam & Governorates outside the valley .

* أراضي خارج الزمام ومحافظات خارج الوادى .

Source : Economic Affairs Sector .

المصدر : قطاع الشؤون الاقتصادية .

Table (76) Cont.
Area , Yield and Production of
Nili Vegetable Crops, 2020

تابع جدول (٧٦)
مساحة وإنتاجية وإنتاج
حاصلات الخضار النيلية عام ٢٠٢٠

(Area: Fedden , Yield : Ton/ Fed., Production : Ton)

(المساحة : فدان ، الإنتاجية : طن / فدان ، الإنتاج : طن)

Governorates	كوسة Squash									المحافظات
	الإجمالي Total			أراضي جديدة * New Land			أراضي قديمة Old Land			
	الإنتاج Prod.	الإنتاجية Yield	المساحة Area	الإنتاج Prod.	الإنتاجية Yield	المساحة Area	الإنتاج Prod.	الإنتاجية Yield	المساحة Area	
Alexandria	2980	10.000	298	1980	10.000	198	1000	10.000	100	الأسكندرية
Gharbia	7	7.000	1	-	-	-	7	7.000	1	الغربية
Sharkia	17	5.667	3	-	-	-	17	5.667	3	الشرقية
Ismailia	396	6.828	58	252	6.000	42	144	9.000	16	الإسماعيلية
Suez	64	4.000	16	-	-	-	64	4.000	16	السويس
Qalyoubia	7	7.000	1	-	-	-	7	7.000	1	القليوبية
Lower Egypt	3471	9.207	377	2232	9.300	240	1239	9.044	137	جملة الوجه البحرى
Giza	4025	7.816	515	1425	7.500	190	2600	8.000	325	الجيزة
Beni Suef	799	8.500	94	-	-	-	799	8.500	94	بنى سويف
Fayoum	2550	4.466	571	-	-	-	2550	4.466	571	الفيوم
Middle Egypt	7374	6.249	1180	1425	7.500	190	5949	6.009	990	جملة مصر الوسطى
Inside the valley	10845	6.965	1557	3657	8.505	430	7188	6.378	1127	إجمالي داخل الوادى
New valley	40	4.000	10	40	4.000	10	-	-	-	الوادى الجديد
Outside the valley	40	4.000	10	40	4.000	10	-	-	-	إجمالي خارج الوادى
Total	10885	6.946	1567	3697	8.402	440	7188	6.378	1127	الإجمالي

* Land outside The Zemam & Governorates outside the valley .

* أراضي خارج الزمام ومحافظات خارج الوادى .

Source : Economic Affairs Sector .

المصدر : قطاع الشئون الاقتصادية .

Table (76) Cont.
Area , Yield and Production of
Nili Vegetable Crops, 2020

تابع جدول (٧٦)
مساحة وإنتاجية وإنتاج

حاصلات الخضار النيلية عام ٢٠٢٠

(Area : Fedden , Yield : Ton/ Fed., Production : Ton)

(المساحة : فدان ، الإنتاجية : طن / فدان ، الإنتاج : طن)

Governorates	كرنب Cabbage									المحافظات
	الإجمالي Total			أراضي جديدة * New Land			أراضي قديمة Old Land			
	الإنتاج Prod.	الإنتاجية Yield	المساحة Area	الإنتاج Prod.	الإنتاجية Yield	المساحة Area	الإنتاج Prod.	الإنتاجية Yield	المساحة Area	
Alexandria	4008	13.917	288	3088	16.000	193	920	9.684	95	الأسكندرية
Gharbia	2284	11.535	198	-	-	-	2284	11.535	198	الغربية
Sharkia	347	14.458	24	-	-	-	347	14.458	24	الشرقية
Ismailia	20	20.000	1	-	-	-	20	20.000	1	الإسماعيلية
Menoufia	750	25.000	30	-	-	-	750	25.000	30	المنوفية
Qalyoubia	468	12.316	38	-	-	-	468	12.316	38	القليوبية
Lower Egypt	7877	13.604	579	3088	16.000	193	4789	12.407	386	جملة الوجه البحرى
Giza	17425	14.283	1220	-	-	-	17425	14.283	1220	الجيزة
Fayoum	4986	9.285	537	-	-	-	4986	9.285	537	الفيوم
Middle Egypt	22411	12.755	1757	-	-	-	22411	12.755	1757	جملة مصر الوسطى
Qena	36	12.000	3	-	-	-	36	12.000	3	قنا
Luxor	75	5.000	15	-	-	-	75	5.000	15	الأقصر
Upper Egypt	111	6.167	18	-	-	-	111	6.167	18	جملة مصر العليا
Inside the valley	30399	12.914	2354	3088	16.000	193	27311	12.638	2161	إجمالي داخل الوادى
North Sinai	37	4.111	9	37	4.111	9	-	-	-	شمال سيناء
Outside the Vally	37	4.111	9	37	4.111	9	-	-	-	إجمالي خارج الوادى
Total	30436	12.880	2363	3125	15.470	202	27311	12.638	2161	الإجمالي

* Governorates outside the valley .

* ومحافظات خارج الوادى .

Source : Economic Affairs Sector .

المصدر : قطاع الشؤون الاقتصادية .

Table (76) Cont.
Area , Yield and Production of
Nili Vegetable Crops, 2020

تابع جدول (٧٦)
مساحة وإنتاجية وإنتاج
حاصلات الخضار النيلية عام ٢٠٢٠

(Area : Fedden , Yield : Ton/ Fed., Production : Ton)

(المساحة : فدان ، الإنتاجية : طن / فدان ، الإنتاج : طن)

Governorates	Sweet - Potatoes بطاطا									المحافظات
	الإجمالي Total			New Land أراضي جديدة			Old Land أراضي قديمة			
	الإنتاج Prod.	الإنتاجية Yield	المساحة Area	الإنتاج Prod.	الإنتاجية Yield	المساحة Area	الإنتاج Prod.	الإنتاجية Yield	المساحة Area	
Alexandria	350	14.000	25	-	-	-	350	14.000	25	الأسكندرية
Lower Egypt	350	14.000	25	-	-	-	350	14.000	25	جملة الوجه البحرى
Inside the valley	350	14.000	25	-	-	-	350	14.000	25	إجمالى داخل الوادى
Total	350	14.000	25	-	-	-	350	14.000	25	الإجمالى

Governorates	Jews Mallow ملوخية									المحافظات
	الإجمالي Total			New Land * أراضي جديدة			Old Land أراضي قديمة			
	الإنتاج Prod.	الإنتاجية Yield	المساحة Area	الإنتاج Prod.	الإنتاجية Yield	المساحة Area	الإنتاج Prod.	الإنتاجية Yield	المساحة Area	
Alexandria	199	5.528	36	-	-	-	199	5.528	36	الأسكندرية
Lower Egypt	199	5.528	36	-	-	-	199	5.528	36	جملة الوجه البحرى
Fayoum	10985	3.310	3319	-	-	-	10985	3.310	3319	الفيوم
Middle Egypt	10985	3.310	3319	-	-	-	10985	3.310	3319	جملة مصر الوسطى
Qena	11	11.000	1	-	-	-	11	11.000	1	قنا
Luxor	2377	5.660	420	88	4.000	22	2289	5.751	398	الأقصر
Upper Egypt	2388	5.672	421	88	4.000	22	2300	5.764	399	جملة مصر العليا
Inside the Vally	13572	3.594	3776	88	4.000	22	13484	3.592	3754	إجمالى داخل الوادى
New valley	272	4.000	68	272	4.000	68	-	-	-	الوادى الجديد
Outside the Vally	272	4.000	68	272	4.000	68	-	-	-	إجمالى خارج الوادى
Total	13844	3.601	3844	360	4.000	90	13484	3.592	3754	الإجمالى

Source : Economic Affairs Sector .

المصدر : قطاع الشؤون الاقتصادية .

Table (76) Cont.
Area , Yield and Production of
Nili Vegetable Crops, 2020

تابع جدول (٧٦)
مساحة وإنتاجية وإنتاج

حاصلات الخضار النيلية عام ٢٠٢٠

(Area: Fedden , Yield : Ton/ Fed., Production : Ton)

(المساحة : فدان ، الإنتاجية : طن / فدان ، الإنتاج : طن)

Governorates	Cauliflower قنبيط									المحافظات
	الإجمالي Total			أراضي جديدة * New Land			أراضي قديمة Old Land			
	الإنتاج Prod.	الإنتاجية Yield	المساحة Area	الإنتاج Prod.	الإنتاجية Yield	المساحة Area	الإنتاج Prod.	الإنتاجية Yield	المساحة Area	
Alexandria	2984	13.502	221	2903	13.502	215	81	13.500	6	الأسكندرية
Lower Egypt	2984	13.502	221	2903	13.502	215	81	13.500	6	جملة الوجه البحرى
Giza	11060	14.000	790	-	-	-	11060	14.000	790	الجيزة
Fayoum	112	6.222	18	-	-	-	112	6.222	18	الفيوم
Middle Egypt	11172	13.827	808	-	-	-	11172	13.827	808	جملة مصر الوسطى
Inside the valley	14156	13.757	1029	2903	13.502	215	11253	13.824	814	إجمالي داخل الوادى
Total	14156	13.757	1029	2903	13.502	215	11253	13.824	814	الإجمالي

Governorates	Carrot جزر									المحافظات
	الإجمالي Total			أراضي جديدة * New Land			أراضي قديمة Old Land			
	الإنتاج Prod.	الإنتاجية Yield	المساحة Area	الإنتاج Prod.	الإنتاجية Yield	المساحة Area	الإنتاج Prod.	الإنتاجية Yield	المساحة Area	
Alexandria	3225	15.000	215	3225	15.000	215	-	-	-	الاسكندرية
Gharbia	265	9.815	27	-	-	-	265	9.815	27	الغربية
Qalyoubia	460	11.500	40	-	-	-	460	11.500	40	القليوبية
Lower Egypt	3950	14.007	282	3225	15.000	215	725	10.821	67	جملة الوجه البحرى
Giza	660	12.000	55	-	-	-	660	12.000	55	الجيزة
Middle Egypt	660	12.000	55	-	-	-	660	12.000	55	جملة مصر الوسطى
Inside the valley	4610	13.680	337	3225	15.000	215	1385	11.352	122	إجمالي داخل الوادى
Total	4610	13.680	337	3225	15.000	215	1385	11.352	122	الإجمالي

* Land outside The Zemam .

* أراضي خارج الزمام .

Source : Economic Affairs Sector .

المصدر : قطاع الشؤون الاقتصادية .

Table (76) Cont.
Area , Yield and Production of
Nili Vegetable Crops, 2020

تابع جدول (٧٦)
مساحة وإنتاجية وإنتاج

حاصلات الخضار النيلية عام ٢٠٢٠

(Area: Fedden , Yield : Ton/ Fed., Production : Ton)

(المساحة : فدان ، الإنتاجية : طن / فدان ، الإنتاج : طن)

Governorates	Green Peas بسلة خضراء									المحافظات
	Total الإجمالي			New Land أراضي جديدة			Old Land أراضي قديمة			
	الإنتاج Prod.	الإنتاجية Yield	المساحة Area	الإنتاج Prod.	الإنتاجية Yield	المساحة Area	الإنتاج Prod.	الإنتاجية Yield	المساحة Area	
Giza	1440	8.000	180	-	-	-	1440	8.000	180	الجيزة
Lower Egypt	1440	8.000	180	-	-	-	1440	8.000	180	جملة مصر الوسطى
Inside the valley	1440	8.000	180	-	-	-	1440	8.000	180	إجمالي داخل الوادي
Total	1440	8.000	180	-	-	-	1440	8.000	180	الإجمالي

Governorates	Parsley بقدونس									المحافظات
	Total الإجمالي			New Land أراضي جديدة			Old Land أراضي قديمة			
	الإنتاج Prod.	الإنتاجية Yield	المساحة Area	الإنتاج Prod.	الإنتاجية Yield	المساحة Area	الإنتاج Prod.	الإنتاجية Yield	المساحة Area	
Alexandria	585	4.500	130	-	-	-	585	4.500	130	الاسكندرية
Suez	126	7.000	18	-	-	-	126	7.000	18	السويس
Lower Egypt	711	4.804	148	-	-	-	711	4.804	148	جملة الوجه البحرى
Fayoum	51	3.188	16	-	-	-	51	3.188	16	الفيوم
Middle Egypt	51	3.188	16	-	-	-	51	3.188	16	جملة مصر الوسطى
Inside the valley	762	4.646	164	-	-	-	762	4.646	164	إجمالي داخل الوادي
Total	762	4.646	164	-	-	-	762	4.646	164	الإجمالي

* Governorates outside the valley .

*محافظات خارج الوادى .

Source : Economic Affairs Sector .

المصدر : قطاع الشؤون الاقتصادية .

Table (76) Cont.
Area , Yield and Production of
Nili Vegetable Crops, 2020

تابع جدول (٧٦)
مساحة وإنتاجية وإنتاج
حاصلات الخضار النيلية عام ٢٠٢٠

(Area: Fedden , Yield : Ton/ Fed., Production : Ton)

(المساحة : فدان ، الإنتاجية : طن / فدان ، الإنتاج : طن)

Governorates	Rocket جرجير									المحافظات
	الإجمالي Total			أراضي جديدة New Land			أراضي قديمة Old Land			
	الإنتاج Prod.	الإنتاجية Yield	المساحة Area	الإنتاج Prod.	الإنتاجية Yield	المساحة Area	الإنتاج Prod.	الإنتاجية Yield	المساحة Area	
Alexandria	560	4.000	140	-	-	-	560	4.000	140	الإسكندرية
Gharbia	4	4.000	1	-	-	-	4	4.000	1	الغربية
Suez	126	7.000	18	-	-	-	126	7.000	18	السويس
Lower Egypt	690	4.340	159	-	-	-	690	4.340	159	جملة الوجه البحرى
Fayoum	55	2.750	20	-	-	-	55	2.750	20	الفيوم
Middle Egypt	55	2.750	20	-	-	-	55	2.750	20	جملة مصر الوسطى
Inside the valley	745	4.162	179	-	-	-	745	4.162	179	إجمالي داخل الوادى
Total	745	4.162	179	-	-	-	745	4.162	179	الإجمالي

Governorates	Capoutchi خس أفرنجي									المحافظات
	الإجمالي Total			أراضي جديدة New Land			أراضي قديمة Old Land			
	الإنتاج Prod.	الإنتاجية Yield	المساحة Area	الإنتاج Prod.	الإنتاجية Yield	المساحة Area	الإنتاج Prod.	الإنتاجية Yield	المساحة Area	
Gharbia	10	10.000	1	-	-	-	10	10.000	1	الغربية
Lower Egypt	10	10.000	1	-	-	-	10	10.000	1	جملة الوجه البحرى
Inside the valley	10	10.000	1	-	-	-	10	10.000	1	إجمالي داخل الوادى
Total	10	10.000	1	-	-	-	10	10.000	1	الإجمالي

Source : Economic Affairs Sector .

المصدر : قطاع الشؤون الاقتصادية .

Table (76) Cont.
Area , Yield and Production of
Nili Vegetable Crops, 2020

تابع جدول (٧٦)
مساحة وإنتاجية وإنتاج
حاصلات الخضار النيلية عام ٢٠٢٠

(Area: Fedden , Yield : Ton/ Fed., Production : Ton)

(المساحة : فدان ، الإنتاجية : طن / فدان ، الإنتاج : طن)

Governorates	شبت Dill									المحافظات
	الإجمالي Total			أراضي جديدة New Land			أراضي قديمة Old Land			
	الإنتاج Prod.	الإنتاجية Yield	المساحة Area	الإنتاج Prod.	الإنتاجية Yield	المساحة Area	الإنتاج Prod.	الإنتاجية Yield	المساحة Area	
Gharbia	288	6.000	48	-	-	-	288	6.000	48	الغربية
Suez	28	7.000	4	-	-	-	28	7.000	4	السويس
Lower Egypt	316	6.077	52	-	-	-	316	6.077	52	جملة الوجه البحرى
Fayoum	76	3.304	23	-	-	-	76	3.304	23	الفيوم
Middle Egypt	76	3.304	23	-	-	-	76	3.304	23	جملة مصر الوسطى
Inside the valley	392	5.227	75	-	-	-	392	5.227	75	إجمالي داخل الوادى
Total	392	5.227	75	-	-	-	392	5.227	75	الإجمالي

Governorates	كرات مصرى Egyptian Leek									المحافظات
	الإجمالي Total			أراضي جديدة New Land			أراضي قديمة Old Land			
	الإنتاج Prod.	الإنتاجية Yield	المساحة Area	الإنتاج Prod.	الإنتاجية Yield	المساحة Area	الإنتاج Prod.	الإنتاجية Yield	المساحة Area	
Fayoum	10	3.333	3	-	-	-	10	3.333	3	الفيوم
Middle Egypt	10	3.333	3	-	-	-	10	3.333	3	جملة مصر الوسطى
Inside the valley	10	3.333	3	-	-	-	10	3.333	3	إجمالي داخل الوادى
Total	10	3.333	3	-	-	-	10	3.333	3	الإجمالي

Source : Economic Affairs Sector .

المصدر : قطاع الشؤون الاقتصادية .

Table (76) Cont.

تابع جدول (٧٦)

Area , Yield and Production of

مساحة وإنتاجية وإنتاج

Nili Vegetable Crops, 2020

حاصلات الخضار النيلية عام ٢٠٢٠

(Area: Fedden , Yield : Ton/ Fed., Production : Ton)

(المساحة : فدان ، الإنتاجية : طن / فدان ، الإنتاج : طن)

Governorates	Green Kidney Beans لوبيا خضراء									المحافظات
	Total الإجمالي			New Land أراضي جديدة			Old Land أراضي قديمة			
	الإنتاج Prod.	الإنتاجية Yield	المساحة Area	الإنتاج Prod.	الإنتاجية Yield	المساحة Area	الإنتاج Prod.	الإنتاجية Yield	المساحة Area	
Gharbia	3	3.000	1	-	-	-	3	3.000	1	الغربية
Lower Egypt	3	3.000	1	-	-	-	3	3.000	1	جملة الوجه البحرى
Inside the valley	3	3.000	1	-	-	-	3	3.000	1	إجمالى داخل الوادى
Total	3	3.000	1	-	-	-	3	3.000	1	الإجمالى

Governorates	Dry Kidney Beans لوبيا جافة									المحافظات
	Total الإجمالي			New Land أراضي جديدة			Old Land أراضي قديمة			
	الإنتاج Prod.	الإنتاجية Yield	المساحة Area	الإنتاج Prod.	الإنتاجية Yield	المساحة Area	الإنتاج Prod.	الإنتاجية Yield	المساحة Area	
Sharkia	275	0.626	439	-	-	-	275	0.626	439	الشرقية
Lower Egypt	275	0.626	439	-	-	-	275	0.626	439	جملة الوجه البحرى
Beni Suef	3	1.000	3	-	-	-	3	1.000	3	بنى سويف
Middle Egypt	3	1.000	3	-	-	-	3	1.000	3	جملة مصر الوسطى
Inside the valley	278	0.629	442	-	-	-	278	0.629	442	إجمالى داخل الوادى
Total	278	0.629	442	-	-	-	278	0.629	442	الإجمالى

Source : Economic Affairs Sector .

المصدر : قطاع الشؤون الاقتصادية .

Table (76) Cont.
Area , Yield and Production of
Nili Vegetable Crops, 2020

تابع جدول (٧٦)
مساحة وإنتاجية وإنتاج
حاصلات الخضار النيلية عام ٢٠٢٠

(Area: Fedden , Yield : Ton/ Fed., Production : Ton)

(المساحة : فدان ، الإنتاجية : طن / فدان ، الإنتاج : طن)

Governorates	Okra بامية									المحافظات
	الإجمالي Total			أراضي جديدة * New Land			أراضي قديمة Old Land			
	الإنتاج Prod.	الإنتاجية Yield	المساحة Area	الإنتاج Prod.	الإنتاجية Yield	المساحة Area	الإنتاج Prod.	الإنتاجية Yield	المساحة Area	
Suez	44	4.000	11	-	-	-	44	4.000	11	السويس
Lower Egypt	44	4.000	11	-	-	-	44	4.000	11	جملة الوجه البحرى
Fayoum	250	5.000	50	-	-	-	250	5.000	50	الفيوم
Middle Egypt	250	5.000	50	-	-	-	250	5.000	50	جملة مصر الوسطى
Qena	162	9.000	18	-	-	-	162	9.000	18	قنا
Luxor	737	4.849	152	-	-	-	737	4.849	152	الأقصر
Upper Egypt	899	5.288	170	-	-	-	899	5.288	170	جملة مصر العليا
Inside the valley	1193	5.165	231	-	-	-	1193	5.165	231	إجمالى داخل الوادى
New valley	167	2.456	68	167	2.456	68	-	-	-	الوادى الجديد
North Sinai	12	2.000	6	12	2.000	6	-	-	-	شمال سيناء
Outside the valley	179	2.419	74	179	2.419	74	-	-	-	إجمالى خارج الوادى
Total	1372	4.498	305	179	2.419	74	1193	5.165	231	الإجمالى

Governorates	Lettuce خس									المحافظات
	الإجمالي Total			أراضي جديدة * New Land			أراضي قديمة Old Land			
	الإنتاج Prod.	الإنتاجية Yield	المساحة Area	الإنتاج Prod.	الإنتاجية Yield	المساحة Area	الإنتاج Prod.	الإنتاجية Yield	المساحة Area	
Fayoum	64	4.000	16	-	-	-	64	4.000	16	الفيوم
Middle Egypt	64	4.000	16	-	-	-	64	4.000	16	جملة مصر الوسطى
Inside the valley	64	4.000	16	-	-	-	64	4.000	16	إجمالى داخل الوادى
Total	64	4.000	16	-	-	-	64	4.000	16	الإجمالى

* Governorates outside the valley .

*محافظات خارج الوادى .

Source : Economic Affairs Sector .

المصدر : قطاع الشئون الاقتصادية .

Table (76) Cont.
Area , Yield and Production of
Nili Vegetable Crops, 2020

تابع جدول (٧٦)
مساحة وإنتاجية وإنتاج
حاصلات الخضار النيلية عام ٢٠٢٠

(Area: Fedden , Yield : Ton/ Fed., Production : Ton)

(المساحة : فدان ، الإنتاجية : طن / فدان ، الإنتاج : طن)

Governorates	Green Coriander كسبرة خضراء									المحافظات
	Total الإجمالي			New Land أراضي جديدة			Old Land أراضي قديمة			
	الإنتاج Prod.	الإنتاجية Yield	المساحة Area	الإنتاج Prod.	الإنتاجية Yield	المساحة Area	الإنتاج Prod.	الإنتاجية Yield	المساحة Area	
Alexandria	567	4.500	126	-	-	-	567	4.500	126	الأسكندرية
Gharbia	282	6.000	47	-	-	-	282	6.000	47	الغربية
Suez	70	7.000	10	-	-	-	70	7.000	10	السويس
Lower Egypt	919	5.022	183	-	-	-	919	5.022	183	جملة الوجه البحري
Fayoum	45	3.000	15	-	-	-	45	3.000	15	الفيوم
Middle Egypt	45	3.000	15	-	-	-	45	3.000	15	جملة مصر الوسطى
Inside the valley	964	4.869	198	-	-	-	964	4.869	198	إجمالي داخل الوادي
Total	964	4.869	198	-	-	-	964	4.869	198	الإجمالي

Governorates	Spinach سبانخ									المحافظات
	Total الإجمالي			New Land أراضي جديدة			Old Land أراضي قديمة			
	الإنتاج Prod.	الإنتاجية Yield	المساحة Area	الإنتاج Prod.	الإنتاجية Yield	المساحة Area	الإنتاج Prod.	الإنتاجية Yield	المساحة Area	
Giza	1980	9.000	220	-	-	-	1980	9.000	220	الجيزة
Fayoum	202	3.206	63	-	-	-	202	3.206	63	الفيوم
Middle Egypt	2182	7.710	283	-	-	-	2182	7.710	283	جملة مصر الوسطى
Inside the valley	2182	7.710	283	-	-	-	2182	7.710	283	إجمالي داخل الوادي
Total	2182	7.710	283	-	-	-	2182	7.710	283	الإجمالي

Source : Economic Affairs Sector .

المصدر : قطاع الشؤون الاقتصادية .

Table (77)

جدول (٧٧)

Area , Yield and Production of
Nili Makat, 2020

مساحة وإنتاجية وإنتاج

المقات النيلى عام ٢٠٢٠

(Area: Fedden , Yield : Ton/ Fed., Production : Ton)

(المساحة : فدان ، الإنتاجية : طن / فدان ، الإنتاج : طن)

Governorates	Cucumber خيار									المحافظات
	الإجمالى Total			أراضى جديدة * New Land			أراضى قديمة Old Land			
	الإنتاج Prod.	الإنتاجية Yield	المساحة Area	الإنتاج Prod.	الإنتاجية Yield	المساحة Area	الإنتاج Prod.	الإنتاجية Yield	المساحة Area	
Gharbia	15	7.500	2	-	-	-	15	7.500	2	الغربية
Sharkia	3	3.000	1	-	-	-	3	3.000	1	الشرقية
Ismailia	537	7.257	74	258	6.000	43	279	9.000	31	الاسماعيلية
Lower Egypt	555	7.208	77	258	6.000	43	297	8.735	34	جملة الوجه البحرى
Giza	2000	8.000	250	2000	8.000	250	-	-	-	الجيزة
Beni Suef	571	12.149	47	-	-	-	571	12.149	47	بنى سويف
Fayoum	975	4.203	232	-	-	-	975	4.203	232	الفيوم
Middle Egypt	3546	6.703	529	2000	8.000	250	1546	5.541	279	جملة مصر الوسطى
Inside the valley	4101	6.767	606	2258	7.706	293	1843	5.888	313	إجمالى داخل الوادى
New Valley	737	7.155	103	737	7.155	103	-	-	-	الوادى الجديد
North Sinai	92	4.600	20	92	4.600	20	-	-	-	شمال سيناء
Outside the valley	829	6.740	123	829	6.740	123	-	-	-	إجمالى خارج الوادى
Total	4930	6.763	729	3087	7.421	416	1843	5.888	313	الإجمالى

Governorates	Radish فجل									المحافظات
	الإجمالى Total			أراضى جديدة * New Land			أراضى قديمة Old Land			
	الإنتاج Prod.	الإنتاجية Yield	المساحة Area	الإنتاج Prod.	الإنتاجية Yield	المساحة Area	الإنتاج Prod.	الإنتاجية Yield	المساحة Area	
Fayoum	36	3.600	10	-	-	-	36	3.600	10	الفيوم
Middle Egypt	36	3.600	10	-	-	-	36	3.600	10	جملة مصر الوسطى
Inside the valley	36	3.600	10	-	-	-	36	3.600	10	إجمالى داخل الوادى
Total	36	3.600	10	-	-	-	36	3.600	10	الإجمالى

* Land outside The Zemam & Governorates outside the valley .

* أراضى خارج الزمام ومحافظات خارج الوادى .

Source : Economic Affairs Sector .

المصدر : قطاع الشؤون الإقتصادية .

Table (77) Cont.

تابع جدول (٧٧)

Area , Yield and Production of
Nili Makat, 2020مساحة وإنتاجية وإنتاج
المقات النيلى عام ٢٠٢٠

(Area : Fedden , Yield : Ton/ Fed., Production : Ton)

(المساحة : فدان ، الإنتاجية : طن / فدان ، الإنتاج : طن)

Governorates	Snake Cucumber قشاء									المحافظات
	Total الإجمالى			New Land أراضي جديدة *			Old Land أراضي قديمة			
	الإنتاج Prod.	الإنتاجية Yield	المساحة Area	الإنتاج Prod.	الإنتاجية Yield	المساحة Area	الإنتاج Prod.	الإنتاجية Yield	المساحة Area	
Gharbia	120	9.231	13	-	-	-	120	9.231	13	الغربية
Suez	17	5.667	3	-	-	-	17	5.667	3	السويس
Lower Egypt	137	8.563	16	-	-	-	137	8.563	16	جملة الوجه البحرى
Fayoum	162	4.378	37	-	-	-	162	4.378	37	الفيوم
Middle Egypt	162	4.378	37	-	-	-	162	4.378	37	جملة مصر الوسطى
Inside the valley	299	5.642	53	-	-	-	299	5.642	53	إجمالى داخل الوادى
New Valley	195	5.417	36	195	5.417	36	-	-	-	الوادى الجديد
North Sinai	20	10.000	2	20	10.000	2	-	-	-	شمال سيناء
Outside the valley	215	5.658	38	215	5.658	38	-	-	-	إجمالى خارج الوادى
Total	514	5.648	91	215	5.658	38	299	5.642	53	الإجمالى

Governorates	Sweet - Melon شمام									المحافظات
	Total الإجمالى			New Land أراضي جديدة *			Old Land أراضي قديمة			
	الإنتاج Prod.	الإنتاجية Yield	المساحة Area	الإنتاج Prod.	الإنتاجية Yield	المساحة Area	الإنتاج Prod.	الإنتاجية Yield	المساحة Area	
New Valley	1198	5.546	216	1198	5.546	216	-	-	-	الوادى الجديد
Outside the valley	1198	5.546	216	1198	5.546	216	-	-	-	إجمالى خارج الوادى
Total	1198	5.546	216	1198	5.546	216	-	-	-	الإجمالى

* Governorates outside the valley .

* محافظات خارج الوادى .

Source : Economic Affairs Sector .

المصدر : قطاع الشؤون الاقتصادية .

Table (77) Cont.

تابع جدول (٧٧)

Area , Yield and Production of
Nili Makat, 2020مساحة وإنتاجية وإنتاج
المقات النيلى عام ٢٠٢٠

(Area: Fedden , Yield : Ton/ Fed., Production : Ton)

(المساحة : فدان ، الإنتاجية : طن / فدان ، الإنتاج : طن)

Governorates	Cantaloupe كنتالوب									المحافظات
	Total الإجمالى			New Land أراضي جديدة *			Old Land أراضي قديمة			
	الإنتاج Prod.	الإنتاجية Yield	المساحة Area	الإنتاج Prod.	الإنتاجية Yield	المساحة Area	الإنتاج Prod.	الإنتاجية Yield	المساحة Area	
Suez	115	5.000	23	-	-	-	115	5.000	23	السويس
Lower Egypt	115	5.000	23	-	-	-	115	5.000	23	جملة الوجه البحرى
Inside the valley	115	5.000	23	-	-	-	115	5.000	23	إجمالى داخل الوادى
New valley	216	4.000	54	216	4.000	54	-	-	-	الوادى الجديد
North Sinai	120	7.059	17	120	7.059	17	-	-	-	شمال سيناء
Outside the valley	336	4.732	71	336	4.732	71	-	-	-	إجمالى خارج الوادى
Total	451	4.798	94	336	4.732	71	115	5.000	23	الإجمالى

Governorates	Pumpkin قرع عسلى									المحافظات
	Total الإجمالى			New Land أراضي جديدة *			Old Land أراضي قديمة			
	الإنتاج Prod.	الإنتاجية Yield	المساحة Area	الإنتاج Prod.	الإنتاجية Yield	المساحة Area	الإنتاج Prod.	الإنتاجية Yield	المساحة Area	
Qena	1006	7.397	136	-	-	-	1006	7.397	136	قنا
Upper Egypt	1006	7.397	136	-	-	-	1006	7.397	136	جملة مصر العليا
Inside the valley	1006	7.397	136	-	-	-	1006	7.397	136	إجمالى داخل الوادى
Total	1006	7.397	136	-	-	-	1006	7.397	136	الإجمالى

Governorates	Balady Water-Melon بطيخ بلدى									المحافظات
	Total الإجمالى			New Land أراضي جديدة *			Old Land أراضي قديمة			
	الإنتاج Prod.	الإنتاجية Yield	المساحة Area	الإنتاج Prod.	الإنتاجية Yield	المساحة Area	الإنتاج Prod.	الإنتاجية Yield	المساحة Area	
New Valley	48	8.000	6	48	8.000	6	-	-	-	الوادى الجديد
Outside the valley	48	8.000	6	48	8.000	6	-	-	-	إجمالى خارج الوادى
Total	48	8.000	6	48	8.000	6	-	-	-	الإجمالى

* Governorates outside the valley .

* محافظات خارج الوادى .

Source : Economic Affairs Sector .

المصدر : قطاع الشؤون الاقتصادية .

Table (78)

Area, Yield and Production of

مساحة وإنتاجية وإنتاج

Potatoes for (all Seasons) 2019/ 2020

البطاطس (لإجمالي العروات) عام ٢٠١٩ / ٢٠٢٠

(Area: Fedden , Yield : Ton/ Fed., Production: Ton)

(المساحة : فدان ، الإنتاج : طن ، الإنتاجية : طن / فدان ، الإنتاج : طن)

Governorates	الإجمالي Total			أراضي جديدة * New Land			أراضي قديمة Old Land			المحافظات
	الإنتاج Prod.	الإنتاجية Yield	المساحة Area	الإنتاج Prod.	الإنتاجية Yield	المساحة Area	الإنتاج Prod.	الإنتاجية Yield	المساحة Area	
Alexandria	433573	13.471	32186	87678	11.981	7318	345895	13.909	24868	الأسكندرية
Behera	842999	11.397	73969	111000	12.333	9000	731999	11.267	64969	البحيرة
Gharbia	364365	12.813	28438	-	-	-	364365	12.813	28438	الغربية
Kafr-El Sheikh	26671	15.726	1696	-	-	-	26671	15.726	1696	كفر الشيخ
Dakahlia	675192	12.360	54625	-	-	-	675192	12.360	54625	الدقهلية
Damietta	103976	8.749	11884	-	-	-	103976	8.749	11884	دمياط
Sharkia	127626	13.030	9795	-	-	-	127626	13.030	9795	الشرقية
Ismailia	352994	17.014	20747	300113	17.000	17654	52881	17.097	3093	الإسماعيلية
Port Said	153	9.000	17	153	9.000	17	-	-	-	بور سعيد
Suez	1202	7.908	152	1200	8.000	150	2	1.000	2	السويس
Menoufia	537773	10.839	49616	-	-	-	537773	10.839	49616	المنوفية
Qalyoubia	169718	14.546	11668	-	-	-	169718	14.546	11668	القليوبية
Cairo	180	9.000	20	-	-	-	180	9.000	20	القاهرة
Lower Egypt	3636422	12.335	294813	500144	14.650	34139	3136278	12.031	260674	جملة الوجه البحرى
Giza	281011	11.144	25217	13775	11.020	1250	267236	11.150	23967	الجيزة
Beni Suef	197973	12.227	16191	372	12.000	31	197601	12.228	16160	بنى سويف
Menia	712867	8.315	85732	-	-	-	712867	8.315	85732	المنيا
Middle Egypt	1191851	9.374	127140	14147	11.044	1281	1177704	9.357	125859	جملة مصر الوسطى
Assuit	31675	13.507	2345	540	12.000	45	31135	13.537	2300	أسيوط
Suhag	65708	17.287	3801	2062	16.109	128	63646	17.328	3673	سوهاج
Qena	504	12.000	42	-	-	-	504	12.000	42	قنا
Luxor	98	14	7	-	-	-	98	14.000	7	الأقصر
Aswan	3640	8.988	405	-	-	-	3640	8.988	405	أسوان
Upper Egypt	101625	15.398	6600	2602	15.040	173	99023	15.407	6427	جملة مصر العليا
Inside the valley	4929898	11.504	428553	516893	14.522	35593	4413005	11.230	392960	إجمالي داخل الوادى
New Valley	1236233	16.403	75366	1236233	16.403	75366	-	-	-	الوادى الجديد
Matruh	22543	9.028	2497	22543	9.028	2497	-	-	-	مطروح
North Sinai	32	8.000	4	32	8.000	4	-	-	-	شمال سيناء
South Sinai	75	5.000	15	75	5.000	15	-	-	-	جنوب سيناء
Noubaria	597090	10.979	54383	597090	10.979	54383	-	-	-	النوبارية
Outside the valley	1855973	14.032	132265	1855973	14.032	132265	-	-	-	إجمالي خارج الوادى
Total	6785871	12.100	560818	2372866	14.136	167858	4413005	11.230	392960	الإجمالي

* Land Outside the zemam & Governorates Outside the valley .

* أراضي خارج الزمام ومحافظات خارج الوادى .

Source : Economic Affairs Sector .

المصدر : قطاع الشؤون الاقتصادية .

جدول (٧٩)

Table (79)

Area, Yield and Production of

مساحة وإنتاجية وإنتاج

Potatoes for (Winter Season)2019 / 2020

البطاطس (للمعروة الشتوية) عام ٢٠١٩ / ٢٠٢٠

(Area: Fedden , Yield : Ton/ Fed., Production: Ton)

(المساحة : فدان ، الإنتاجية : طن / فدان ، الإنتاج : طن)

Governorates	الإجمالي Total			أراضي جديدة * New Land			أراضي قديمة Old Land			المحافظات
	الإنتاج Prod.	الإنتاجية Yield	المساحة Area	الإنتاج Prod.	الإنتاجية Yield	المساحة Area	الإنتاج Prod.	الإنتاجية Yield	المساحة Area	
Alexandria	220544	11.076	19912	53088	11.569	4589	167456	10.928	15323	الأسكندرية
Behera	370322	9.922	37325	44000	11.000	4000	326322	9.792	33325	البحيرة
Gharbia	83175	9.195	9046	-	-	-	83175	9.195	9046	الغربية
Kafr-El Sheikh	23788	15.827	1503	-	-	-	23788	15.827	1503	كفر الشيخ
Dakahlia	515170	12.103	42564	-	-	-	515170	12.103	42564	الدقهلية
Damietta	95027	8.670	10960	-	-	-	95027	8.670	10960	دمياط
Sharkia	92847	16.439	5648	-	-	-	92847	16.439	5648	الشرقية
Ismailia	274222	16.551	16568	241838	16.662	14514	32384	15.766	2054	الإسماعيلية
Port Said	153	9.000	17	153	9.000	17	-	-	-	بور سعيد
Suez	1202	7.908	152	1200	8.000	150	2	1.000	2	السويس
Menoufia	291620	10.503	27765	-	-	-	291620	10.503	27765	المنوفية
Qalyoubia	21384	11.255	1900	-	-	-	21384	11.255	1900	القليوبية
Cairo	90	9.000	10	-	-	-	90	9.000	10	القاهرة
Lower Egypt	1989544	11.476	173370	340279	14.623	23270	1649265	10.988	150100	جملة الوجه البحرى
Giza	150335	10.874	13825	2250	11.250	200	148085	10.869	13625	الجيزة
Beni Suef	188707	12.484	15116	372	12.000	31	188335	12.485	15085	بنى سويف
	328243	8.259556	39741	0	-	-	328243	8.260	39741	المنيا
Middle Egypt	667285	9.716	68682	2622	11.351	231	664663	9.710	68451	جملة مصر الوسطى
Assuit	11126	12.041	924	540	12.000	45	10586	12.043	879	أسيوط
Suhag	65708	17.287	3801	2062	16.109	128	63646	17.328	3673	سوهاج
Qena	504	12.000	42	-	-	-	504	12.000	42	قنا
	98	14	7	-	-	-	98	14.000	7	الأقصر
Aswan	40	8.000	5	-	-	-	40	8.000	5	أسوان
Upper Egypt	77476	16.212	4779	2602	15.040	173	74874	16.256	4606	جملة مصر العليا
Inside the valley	2734305	11.078	246831	345503	14.594	23674	2388802	10.705	223157	إجمالي داخل الوادى
New valley	1236233	16.403	75366	1236233	16.403	75366	-	-	-	الوادى الجديد
Matruh	20758	14.045	1478	20758	14.045	1478	-	-	-	مطروح
North Sinai	32	8.000	4	32	8.000	4	-	-	-	شمال سيناء
South Sinai	75	5.000	15	75	5.000	15	-	-	-	جنوب سيناء
Noubaria	347203	10.139	34245	347203	10.139	34245	-	-	-	النوبارية
Outside the valley	1604301	14.439	111108	1604301	14.439	111108	-	-	-	إجمالي خارج الوادى
Total	4338606	12.121	357939	1949804	14.466	134782	2388802	10.705	223157	الإجمالي

* Land outside the zemam & Governorates outside the valley .

* أراضي خارج الزمام ومحافظات خارج الوادى .

Source : Economic Affairs Sector .

المصدر : قطاع الشؤون الاقتصادية .

Table (80)

Area, Yield and Production of
Potatoes for (Summer Season), 2020

جدول (٨٠)

مساحة وإنتاجية وإنتاج

البطاطس (للعروة الصيفية) عام ٢٠٢٠

(Area: Fedden , Yield : Ton/ Fed., Production: Ton)

(المساحة : فدان ، الإنتاجية : طن / فدان ، الإنتاج : طن)

Governorates	الإجمالي Total			أراضي جديدة * New Land			أراضي قديمة Old Land			المحافظات
	الإنتاج Prod.	الإنتاجية Yield	المساحة Area	الإنتاج Prod.	الإنتاجية Yield	المساحة Area	الإنتاج Prod.	الإنتاجية Yield	المساحة Area	
Alexandria	206583	18.208	11346	28444	15.367	1851	178139	18.761	9495	الأسكندرية
Behera	458175	13.055	35097	67000	13.400	5000	391175	12.997	30097	البحيرة
Gharbia	278015	14.566	19087	-	-	-	278015	14.566	19087	الغربية
Kafr-El Sheikh	2883	14.938	193	-	-	-	2883	14.938	193	كفر الشيخ
Dakahlia	160022	13.268	12061	-	-	-	160022	13.268	12061	الدقهلية
Damietta	8949	9.685	924	-	-	-	8949	9.685	924	دمياط
Sharkia	33159	8.173	4057	-	-	-	33159	8.173	4057	الشرقية
Ismailia	78772	18.849	4179	58275	18.559	3140	20497	19.728	1039	الإسماعيلية
Menoufia	246153	11.265	21851	-	-	-	246153	11.265	21851	المنوفية
Qalyoubia	148334	15.186	9768	-	-	-	148334	15.186	9768	القليوبية
Cairo	90	9.000	10	-	-	-	90	9.000	10	القاهرة
Lower Egypt	1621135	13.672	118573	153719	15.386	9991	1467416	13.514	108582	جملة الوجه البحرى
Giza	86330	11.263	7665	2875	11.500	250	83455	11.255	7415	الجيزة
Beni Suef	9266	8.620	1075	-	-	-	9266	8.620	1075	بنى سويف
Menia	56381	9.021	6250	-	-	-	56381	9.021	6250	المنيا
Middle Egypt	151977	10.139	14990	2875	11.500	250	149102	10.115	14740	جملة مصر الوسطى
Assuit	574	12.756	45	-	-	-	574	12.756	45	أسيوط
	3600	9	400	-	-	-	3600	9.000	400	اسوان
Upper Egypt	4174	9.380	445	-	-	-	4174	9.380	445	جملة مصر العليا
Inside the valley	1777286	13.263	134008	156594	15.291	10241	1620692	13.095	123767	إجمالي داخل الوادى
Matruh	1785	1.752	1019	1785	1.752	1019	-	-	-	مطروح
Noubaria	249887	12.409	20138	249887	12.409	20138	-	-	-	النوبارية
Outside the valley	251672	11.895	21157	251672	11.895	21157	-	-	-	إجمالي خارج الوادى
Total	2028958	13.076	155165	408266	13.003	31398	1620692	13.095	123767	الإجمالي

* Land outside the zemam & Governorates outside the valley .

* أراضي خارج الزمام ومحافظات خارج الوادى .

Source : Economic Affairs Sector .

المصدر : قطاع الشئون الاقتصادية .

Table (81)

جدول (٨١)

Area, Yield and Production of
Potatoes for (Nili Season), 2020

مساحة وإنتاجية وإنتاج

البطاطس (للحرارة النيلية) عام ٢٠٢٠

(Area: Fedden , Yield : Ton/ Fed., Production: Ton)

(المساحة : فدان ، الإنتاجية : طن / فدان ، الإنتاج : طن)

Governorates	الإجمالي Total			أراضي جديدة * New Land			أراضي قديمة Old Land			المحافظات
	الإنتاج Prod.	الإنتاجية Yield	المساحة Area	الإنتاج Prod.	الإنتاجية Yield	المساحة Area	الإنتاج Prod.	الإنتاجية Yield	المساحة Area	
Alexandria	6446	6.946	928	6146	7.000	878	300	6.000	50	الأسكندرية
Behera	14502	9.374	1547	-	-	-	14502	9.374	1547	البحيرة
Gharbia	3175	10.410	305	-	-	-	3175	10.410	305	الغربية
Sharkia	1620	18.000	90	-	-	-	1620	18.000	90	الشرقية
Lower Egypt	25743	8.970	2870	6146	7.000	878	19597	9.838	1992	جملة الوجه البحرى
Giza	44346	11.899	3727	8650	10.813	800	35696	12.195	2927	الجيزة
Menia	328243	8.260	39741	-	-	-	328243	8.260	39741	المنيا
Middle Egypt	372589	8.572	43468	8650	10.813	800	363939	8.530	42668	جملة مصر الوسطى
Assuit	19975	14.517	1376	-	-	-	19975	14.517	1376	أسيوط
Upper Egypt	19975	14.517	1376	-	-	-	19975	14.517	1376	جملة مصر العليا
Inside the valley	418307	8.767	47714	14796	8.818	1678	403511	8.765	46036	إجمالي داخل الوادى
Total	418307	8.767	47714	14796	8.818	1678	403511	8.765	46036	الإجمالي

* Land outside the zemam .

* أراضي خارج الزمام .

Source : Economic Affairs Sector .

المصدر : قطاع الشؤون الاقتصادية .

Table (82)

جدول (٨٢)

Area , Yield and Production of
The Varieties of Winter Potatoes, 2019\2020

مساحة وإنتاجية وإنتاج

أصناف البطاطس الشتوية عام ٢٠١٩/٢٠٢٠

(Area: Fedden , Yield : Ton/ Fed. & Production: Ton)

(المساحة : فدان ، الإنتاجية : طن / فدان ، الإنتاج : طن)

Varieties	الإنتاج Prod.	الإنتاجية Yield	المساحة Area	الأصناف
<u>Important Imported Varieties</u>				<u>أهم الأصناف المستوردة</u>
Diamont	1599785	14.839	107807	دايمونت
Espond	993003	12.273	80910	اسبونتا
Kara	371190	10.189	36429	كارا
Lady Rozeta	156269	11.671	13390	ليدي روزيتا
Bern	76195	9.964	7647	برن
Selani	81887	11.048	7412	سيلاني
Nekola	72817	10.875	6696	نيكولا
Galatecha	55384	10.509	5270	جالاتيكا
Draga	60551	11.794	5134	دراجا
Agria	49953	9.783	5106	أجريا
Others	762545	10.713	71178	أصناف أخرى
Total	4279579	12.334	346979	الجملة
<u>Local Breaking Varieties</u>				<u>أصناف كسر محلي</u>
Espond	95027	8.670	10960	اسبونتا
Total	95027	8.670	10960	الجملة
Total	4374606	12.222	357939	إجمالي الجمهورية

Source : Economic Affairs Sector .

المصدر : قطاع الشؤون الاقتصادية.

Table (83)

جدول (٨٣)

Area , Yield and Production of

مساحة وإنتاجية وإنتاج

The Varieties of Summer Potatoes,2020

أصناف البطاطس الصيفية عام ٢٠٢٠

(Area: Fedden , Yield : Ton/ Fed. & Production: Ton)

(المساحة : فدان ، الإنتاجية : طن / فدان ، الإنتاج : طن)

Varieties	الإنتاج Prod.	الإنتاجية Yield	المساحة Area	الأصناف
Important Imported Varieties				أهم الأصناف المستوردة
Esponza	678960	13.160	51592	اسبونزا
Kara	504602	14.095	35800	كارا
Diamont	299891	12.894	23259	دايمونت
Hermez	66429	11.441	5806	هرمز
Selani	65434	13.683	4782	سيلاني
Bern	50597	11.677	4333	برن
Lady Rozeta	42466	10.908	3893	ليدي روزيتا
Berma	38033	9.969	3815	برما
Gelatika	39568	12.145	3258	جيلاتيكا
Agria	43502	14.277	3047	اجريا
Others	199476	12.803	15580	باقي الاصناف
Total	2028958	13.076	155165	إجمالي الجمهورية

Source : Economic Affairs Sector .

المصدر : قطاع الشؤون الاقتصادية.

جدول (٨٤)

Table (84)

مساحة وإنتاجية وإنتاج

Area , Yield and Production of

أصناف البطاطس النيلية عام ٢٠٢٠

The Varieties of Nili Potatoes, 2020

(المساحة : فدان ، الإنتاجية : طن / فدان ، الإنتاج : طن)

(Area: Fedden , Yield : Ton/ Fed. & Production: Ton)

الأصناف	المساحة Area	الإنتاجية Yield	الإنتاج Prod.	Varieties
<u>أهم الأصناف المستوردة</u>				<u>Important Imported Varieties</u>
برما	14807	9.404	139248	Berma
كارا	8407	7.967	66977	Kara
ليدي بلفورد	6191	7.470	46247	Lady Blford
اسبونتا	4581	12.447	57020	Espona
أسكنت	2856	6.836	19524	Askent
دايمونت	2742	9.434	25868	Diamont
انوفا	2583	6.700	17306	Anova
ليدي روزيتا	1236	6.934	8571	Lady Rozeta
باقي الأصناف	4311	8.709	37546	Others
إجمالي الجمهورية	47714	8.767	418307	Total

Source : Economic Affairs Sector .

المصدر : قطاع الشؤون الاقتصادية.

جدول (٨٥)

Table (85)

Total Number, Area and production of Nili Greenhouses Vegetable Crops, 2020

إجمالي عدد ومساحة وإنتاج

صوب حاصلات الخضار النيلية عام ٢٠٢٠

(Area : (m)² , prod. :Ton)

(المساحة : (م)٢ ، الإنتاج : طن)

Governorates	New Land أراضي جديدة			Old Land أراضي قديمة			المحافظات
	الإنتاج Prod.	المساحة Area	عدد الصوب Number	الإنتاج Prod.	المساحة Area	عدد الصوب Number	
Dakahlia	21726	1986600	7126	62059	7161000	19812	الدقهلية
Menoufia	-	-	-	3953	518121	1692	المنوفية
Cairo	2742	407400	921	-	-	-	القاهرة
Lower Egypt	24468	2394000	8047	66012	7679121	21504	جملة الوجه البحرى
Fayoum	-	-	-	407	120750	144	الفيوم
Middle Egypt	-	-	-	407	120750	144	جملة مصر الوسطى
Inside the valley	24468	2394000	8047	66419	7799871	21648	إجمالى داخل الوادى
Total	24468	2394000	8047	66419	7799871	21648	الإجمالى

Governorates	Total الإجمالى			المحافظات
	الإنتاج Prod.	المساحة Area	عدد الصوب Number	
Dakahlia	83785	9147600	26938	الدقهلية
Menoufia	3953	518121	1692	المنوفية
Cairo	2742	407400	921	القاهرة
Lower Egypt	90480	10073121	29551	جملة الوجه البحرى
Fayoum	407	120750	144	الفيوم
Middle Egypt	407	120750	144	جملة مصر الوسطى
Inside the valley	90887	10193871	29695	إجمالى داخل الوادى
Total	90887	10193871	29695	الإجمالى

Source : Economic Affairs Sector .

المصدر : قطاع الشؤون الاقتصادية.

Table (86)

عدد ومساحة وإنتاجية وإنتاج
صوب حاصلات الخضار النيلية عام ٢٠٢٠
(المساحة : (م)٢ ، الإنتاجية : كجم / م٢ ، الإنتاج : طن)

جدول (٨٦)

عدد ومساحة وإنتاجية وإنتاج

صوب حاصلات الخضار النيلية عام ٢٠٢٠

(المساحة : (م)٢ ، الإنتاجية : كجم / م٢ ، الإنتاج : طن)

Governorates	خيار Cucumber								المحافظات
	New Land أراضي جديدة				Old Land أراضي قديمة				
	الإنتاج Prod.	الإنتاجية Yield	المساحة Area	عدد الصوب Number	الإنتاج Prod.	الإنتاجية Yield	المساحة Area	عدد الصوب Number	
Dakahlia	16532	12.186	1356600	4866	53808	8.872	6064800	16214	الدقهلية
Menoufia	-	-	-	-	3126	7.781	401742	1287	المنوفية
Cairo	474	4.031	117600	158	-	-	-	-	القاهرة
Lower Egypt	17006	11.536	1474200	5024	56934	8.804	6466542	17501	جملة الوجه البحرى
Fayoum	-	-	-	-	285	3.090	92225	98	الفيوم
Middle Egypt	-	-	-	-	285	3.090	92225	98	جملة مصر الوسطى
Inside the valley	17006	11.536	1474200	5024	57219	8.724	6558767	17599	إجمالى داخل الوادى
Total	17006	11.536	1474200	5024	57219	8.724	6558767	17599	الإجمالى

Governorates	خيار Cucumber				المحافظات
	Total الإجمالى				
	الإنتاج Prod.	الإنتاجية Yield	المساحة Area	عدد الصوب Number	
Dakahlia	70340	9.478	7421400	21080	الدقهلية
Menoufia	3126	7.781	401742	1287	المنوفية
Cairo	474	4.031	117600	158	القاهرة
Lower Egypt	73940	9.311	7940742	22525	جملة الوجه البحرى
Fayoum	285	3.090	92225	98	الفيوم
Middle Egypt	285	3.090	92225	98	جملة مصر الوسطى
Inside the valley	74225	9.240	8032967	22623	إجمالى داخل الوادى
Total	74225	9.240	8032967	22623	الإجمالى

Source : Economic Affairs Sector .

المصدر : قطاع الشؤون الاقتصادية.

Table (86) Cont.

عدد ومساحة وإنتاجية وإنتاج
صوب حاصلات الخضراوات النيلية عام ٢٠٢٠

تابع جدول (٨٦)

المساحة : (م) ٢ ، الإنتاجية : كجم / م^٢ ، الإنتاج : طن)
(Area : (m)² , Yield : K.G. / m² , prod. :Ton)

Governorates	Pepper فلفل								المحافظات
	New Land أراضي جديدة				Old Land أراضي قديمة				
	الإنتاج Prod.	الإنتاجية Yield	المساحة Area	عدد الصوب Number	الإنتاج Prod.	الإنتاجية Yield	المساحة Area	عدد الصوب Number	
Dakahlia	5194	8.244	630000	2260	8251	7.527	1096200	3598	الدقهلية
Menoufia	-	-	-	-	536	6.417	83525	285	المنوفية
Lower Egypt	5194	8.244	630000	2260	8787	7.448	1179725	3883	جملة الوجه البحرى
Fayoum	-	-	-	-	122	4.277	28525	46	الفيوم
Middle Egypt	-	-	-	-	122	4.277	28525	46	جملة مصر الوسطى
Inside the valley	5194	8.244	630000	2260	8909	7.373	1208250	3929	إجمالي داخل الوادى
Total	5194	8.244	630000	2260	8909	7.373	1208250	3929	الإجمالى

Governorates	Pepper فلفل				المحافظات
	Total الإجمالي				
	الإنتاج Prod.	الإنتاجية Yield	المساحة Area	عدد الصوب Number	
Dakahlia	13445	7.789	1726200	5858	الدقهلية
Menoufia	536	6.417	83525	285	المنوفية
Lower Egypt	13981	7.725	1809725	6143	جملة الوجه البحرى
Fayoum	122	4.277	28525	46	الفيوم
Middle Egypt	122	4.277	28525	46	جملة مصر الوسطى
Inside the valley	14103	7.672	1838250	6189	إجمالي داخل الوادى
Total	14103	7.672	1838250	6189	الإجمالى

Governorates	Chilly Pepper فلفل حار								المحافظات
	New Land أراضي جديدة				Old Land أراضي قديمة				
	الإنتاج Prod.	الإنتاجية Yield	المساحة Area	عدد الصوب Number	الإنتاج Prod.	الإنتاجية Yield	المساحة Area	عدد الصوب Number	
Menoufia	-	-	-	-	155	9.137	16964	68	المنوفية
Lower Egypt	-	-	-	-	155	9.137	16964	68	جملة الوجه البحرى
Inside the valley	-	-	-	-	155	9.137	16964	68	إجمالي داخل الوادى
Total	-	-	-	-	155	9.137	16964	68	الإجمالى

Governorates	Chilly Pepper فلفل حار				المحافظات
	Total الإجمالي				
	الإنتاج Prod.	الإنتاجية Yield	المساحة Area	عدد الصوب Number	
Menoufia	155	9.137	16964	68	المنوفية
Lower Egypt	155	9.137	16964	68	جملة الوجه البحرى
Inside the valley	155	9.137	16964	68	إجمالي داخل الوادى
Total	155	9.137	16964	68	الإجمالى

Source : Economic Affairs Sector .

المصدر : قطاع الشؤون الاقتصادية.

Table (86) Cont.

عدد ومساحة وإنتاجية وإنتاج
صوب حاصلات الخضراوات النيلية عام ٢٠٢٠

تابع جدول (٨٦)

عدد ومساحة وإنتاجية وإنتاج
صوب حاصلات الخضراوات النيلية عام ٢٠٢٠
(المساحة : (م) ٢ ، الإنتاجية : كجم / م^٢ ، الإنتاج : طن)

(Area : (m)² , Yield : K.G. / m² , prod. :Ton)

Governorates	Tomato طماطم								المحافظات
	New Land أراضي جديدة				Old Land أراضي قديمة				
	الإنتاج Prod.	الإنتاجية Yield	المساحة Area	عدد الصوب Number	الإنتاج Prod.	الإنتاجية Yield	المساحة Area	عدد الصوب Number	
Menoufia	-	-	-	-	112	9.647	11610	36	المنوفية
Cairo	400	5.602	71400	200	-	-	-	-	القاهرة
Lower Egypt	400	5.602	71400	200	112	9.647	11610	36	جملة الوجه البحرى
Inside the valley	400	5.602	71400	200	112	9.647	11610	36	إجمالى داخل الوادى
Total	400	5.602	71400	200	112	9.647	11610	36	الإجمالى

Governorates	Tomato طماطم				المحافظات
	Total الإجمالى				
	الإنتاج Prod.	الإنتاجية Yield	المساحة Area	عدد الصوب Number	
Menoufia	112	9.647	11610	36	المنوفية
Cairo	400	5.602	71400	200	القاهرة
Lower Egypt	512	6.168	83010	236	جملة الوجه البحرى
Inside the valley	512	6.168	83010	236	إجمالى داخل الوادى
Total	512	6.168	83010	236	الإجمالى

Governorates	Green Beans فاصوليا خضراء								المحافظات
	New Land أراضي جديدة				Old Land أراضي قديمة				
	الإنتاج Prod.	الإنتاجية Yield	المساحة Area	عدد الصوب Number	الإنتاج Prod.	الإنتاجية Yield	المساحة Area	عدد الصوب Number	
Cairo	1790	9.068	197400	511	-	-	-	-	القاهرة
Lower Egypt	1790	9.068	197400	511	-	-	-	-	جملة الوجه البحرى
Inside the valley	1790	9.068	197400	511	-	-	-	-	إجمالى داخل الوادى
Total	1790	9.068	197400	511	-	-	-	-	الإجمالى

Governorates	Green Beans فاصوليا خضراء				المحافظات
	Total الإجمالى				
	الإنتاج Prod.	الإنتاجية Yield	المساحة Area	عدد الصوب Number	
Cairo	1790	9.068	197400	511	القاهرة
Lower Egypt	1790	9.068	197400	511	جملة الوجه البحرى
Inside the valley	1790	9.068	197400	511	إجمالى داخل الوادى
Total	1790	9.068	197400	511	الإجمالى

Source : Economic Affairs Sector .

المصدر : قطاع الشؤون الاقتصادية.

Table (86) Cont.

Number, Area, Yield and production of
Nili Greenhouses Vegetable Crops, 2020

(Area : (m)² , Yield : K.G. / m² , prod. :Ton)

تابع جدول (٨٦)

عدد ومساحة وإنتاجية وإنتاج

صوب حاصلات الخضراوات النيلية عام ٢٠٢٠

(المساحة : (م)٢ ، الإنتاجية : كجم / م² ، الإنتاج : طن)

Governorates	فلفل الوان Color,s Pepper								المحافظات
	أراضي جديدة New Land				أراضي قديمة Old Land				
	الإنتاج Prod.	الإنتاجية Yield	المساحة Area	عدد الصوب Number	الإنتاج Prod.	الإنتاجية Yield	المساحة Area	عدد الصوب Number	
Cairo	78	3.714	21000	52	-	-	-	-	القاهرة
Lower Egypt	78	3.714	21000	52	-	-	-	-	جملة الوجه البحرى
Inside the valley	78	3.714	21000	52	-	-	-	-	إجمالى داخل الوادى
Total	78	3.714	21000	52	-	-	-	-	الإجمالى

Governorates	فلفل الوان Color,s Pepper				المحافظات
	الإجمالى Total				
	الإنتاج Prod.	الإنتاجية Yield	المساحة Area	عدد الصوب Number	
Cairo	78	3.714	21000	52	القاهرة
Lower Egypt	78	3.714	21000	52	جملة الوجه البحرى
Inside the valley	78	3.714	21000	52	إجمالى داخل الوادى
Total	78	3.714	21000	52	الإجمالى

Source : Economic Affairs Sector .

المصدر : قطاع الشؤون الاقتصادية.

Table (86) Cont.

عدد ومساحة وإنتاجية وإنتاج
Nili Greenhouses Vegetable Crops, 2020

(Area : (m)² , Yield : K.G. / m² , prod. :Ton)

تابع جدول (٨٦)

عدد ومساحة وإنتاجية وإنتاج

صوب حاصلات الخضراوات النيلية عام ٢٠٢٠

(المساحة : (م)٢ ، الإنتاجية : كجم / م² ، الإنتاج : طن)

Governorates	Eggplant باذنجان								المحافظات
	New Land أراضي جديدة				Old Land أراضي قديمة				
	الإنتاج Prod.	الإنتاجية Yield	المساحة Area	عدد الصوب Number	الإنتاج Prod.	الإنتاجية Yield	المساحة Area	عدد الصوب Number	
Menoufia	-	-	-	-	18	5.028	3580	14	المنوفية
Lower Egypt	-	-	-	-	18	5.028	3580	14	جملة الوجه البحرى
Inside the valley	-	-	-	-	18	5.028	3580	14	إجمالى داخل الوادى
Total	-	-	-	-	18	5.028	3580	14	الإجمالى

Governorates	Eggplant باذنجان				المحافظات
	Total الإجمالى				
	الإنتاج Prod.	الإنتاجية Yield	المساحة Area	عدد الصوب Number	
Menoufia	18	5.028	3580	14	المنوفية
Lower Egypt	18	5.028	3580	14	جملة الوجه البحرى
Inside the valley	18	5.028	3580	14	إجمالى داخل الوادى
Total	18	5.028	3580	14	الإجمالى

Governorates	Cabbage كرنب								المحافظات
	New Land أراضي جديدة				Old Land أراضي قديمة				
	الإنتاج Prod.	الإنتاجية Yield	المساحة Area	عدد الصوب Number	الإنتاج Prod.	الإنتاجية Yield	المساحة Area	عدد الصوب Number	
Menoufia	-	-	-	-	6	8.571	700	2	المنوفية
Lower Egypt	-	-	-	-	6	8.571	700	2	جملة الوجه البحرى
Inside the valley	-	-	-	-	6	8.571	700	2	إجمالى داخل الوادى
Total	-	-	-	-	6	8.571	700	2	الإجمالى

Governorates	Cabbage كرنب				المحافظات
	Total الإجمالى				
	الإنتاج Prod.	الإنتاجية Yield	المساحة Area	عدد الصوب Number	
Menoufia	6	8.571	700	2	المنوفية
Lower Egypt	6	8.571	700	2	جملة الوجه البحرى
Inside the valley	6	8.571	700	2	إجمالى داخل الوادى
Total	6	8.571	700	2	الإجمالى

Source : Economic Affairs Sector .

المصدر : قطاع الشؤون الاقتصادية.

A decorative border consisting of two parallel lines of a repeating zigzag pattern. The inner line is green and the outer line is light gray, creating a double-line effect.

الفاكهة

Fruits

Table (87)

Total Area and Production for Fruits, 2020

إجمالي مساحة وإنتاج حاصلات الفاكهة عام ٢٠٢٠

(Area: Fedden , Production: Ton)

(المساحة : فدان ، الإنتاج : طن)

Governorates	الإجمالي Total			أراضي جديدة * New Land			أراضي قديمة Old Land			المحافظات
	الإنتاج Production	المساحة المثمرة F.Area	المساحة الكلية T. Area	الإنتاج Production	المساحة المثمرة F.Area	المساحة الكلية T. Area	الإنتاج Production	المساحة المثمرة F.Area	المساحة الكلية T. Area	
Alexandria	53380	7638	10862	9935	1831	3270	43445	5807	7592	الأسكندرية
Behera	1274360	148481	164236	477838	66932	72910	796522	81549	91326	البحيرة
Gharbia	260503	25547	26985	-	-	-	260503	25547	26985	الغربية
Kafr-El Sheikh	73151	6530	6744	12779	1318	1437	60372	5212	5307	كفر الشيخ
Dakahlia	131825	12781	13241	-	-	-	131825	12781	13241	الدقهلية
Damietta	59377	7141	8585	-	-	-	59377	7141	8585	دمياط
Sharkia	862218	105169	117128	317407	46669	47884	544811	58500	69244	الشرقية
Ismailia	1075810	194284	221169	766941	135275	156978	308869	59009	64191	الإسماعيلية
Port Said	1259	356	356	1259	356	356	-	-	-	بور سعيد
Suez	113986	25951	28865	90960	19986	22824	23026	5965	6041	السويس
Menoufia	361367	33819	34048	-	-	-	361367	33819	34048	المنوفية
Qalyoubia	454506	37582	37823	-	-	-	454506	37582	37823	القليوبية
Cairo	122372	18779	18792	122230	18734	18744	142	45	48	القاهرة
Lower Egypt	4844114	624058	688834	1799349	291101	324403	3044765	332957	364431	جملة الوجه البحرى
Giza	210724	34894	38151	32287	8522	11616	178437	26372	26535	الجيزة
Beni Suef	184484	18206	18346	38928	5416	5452	145556	12790	12894	بنى سويف
Fayoum	149736	27587	35739	63240	10620	14415	86496	16967	21324	الفيوم
Menia	253488	33069	34999	30999	4884	5853	222489	28185	29146	المنيا
Middle Egypt	798432	113756	127235	165454	29442	37336	632978	84314	89899	جملة مصر الوسطى
Assuit	457882	35380	40852	108450	11784	11801	349432	23596	29051	أسيوط
Suhag	90687	7209	7355	5184	832	838	85503	6377	6517	سوهاج
Qena	111676	8810	9106	8594	1268	1308	103082	7542	7798	قنا
Luxor	102750	11509	11860	8335	1851	2034	94415	9658	9826	الأقصر
Aswan	114826	14551	19591	5097	1092	5228	109729	13459	14363	أسوان
Upper Egypt	877821	77459	88764	135660	16827	21209	742161	60632	67555	جملة مصر العليا
Inside the valley	6520367	815273	904833	2100463	337370	382948	4419904	477903	521885	إجمالي داخل الوادى
New Valley	120302	24763	30297	120302	24763	30297	-	-	-	الوادى الجديد
Matruh	499834	120781	124511	499834	120781	124511	-	-	-	مطروح
Red Sea	106	47	47	106	47	47	-	-	-	البحر الأحمر
North Sinai	62490	15873	18501	62490	15873	18501	-	-	-	شمال سيناء
South Sinai	23073	23904	24480	23073	23904	24480	-	-	-	جنوب سيناء
Noubaria	4360720	441495	529976	4360720	441495	529976	-	-	-	النوبارية
Outside the valley	5066525	626863	727812	5066525	626863	727812	-	-	-	إجمالي خارج الوادى
Total	11586892	1442136	1632645	7166988	964233	1110760	4419904	477903	521885	الإجمالي

* Land outside The Zemam & Governorates outside the valley .

: أراضي خارج الزمام ومحافظات خارج الوادى .

Source : Economic Affairs Sector .

مصدر : قطاع الشؤون الاقتصادية.

Table (88)

Total Area and Production for Citrus and Oranges, 2020

إجمالي مساحة وإنتاج الموالح والبرتقال عام ٢٠٢٠

(Area: Fedden , Production: Ton)

(المساحة : فدان ، الإنتاج : طن)

Governorates	الإجمالي Total			أراضي جديدة * New Land			أراضي قديمة Old Land			المحافظات
	الإنتاج Production	المساحة المثمرة F.Area	المساحة الكلية T. Area	الإنتاج Production	المساحة المثمرة F.Area	المساحة الكلية T. Area	الإنتاج Production	المساحة المثمرة F.Area	المساحة الكلية T. Area	
Alexandria	6644	640	656	85	34	36	6559	606	620	الأسكندرية
Behera	635530	66874	77241	141506	16133	21000	494024	50741	56241	البحيرة
Gharbia	124597	11749	12307	-	-	-	124597	11749	12307	الغربية
Kafr-El Sheikh	42734	4087	4205	3947	376	404	38787	3711	3801	كفر الشيخ
Dakahlia	33841	3581	3717	-	-	-	33841	3581	3717	الدقهلية
Damietta	6637	1060	1077	-	-	-	6637	1060	1077	دمياط
Sharkia	493299	52854	56166	165496	23572	23572	327803	29282	32594	الشرقية
Ismailia	613066	56727	59802	458057	43533	45700	155009	13194	14102	الإسماعيلية
Port Said	470	117	117	470	117	117	-	-	-	بور سعيد
Suez	35706	4218	4325	34974	4073	4179	732	145	146	السويس
Menoufia	209475	21607	21629	-	-	-	209475	21607	21629	المنوفية
Qalyoubia	334643	27464	27477	-	-	-	334643	27464	27477	القليوبية
Cairo	6859	841	842	6842	836	836	17	5	6	القاهرة
Lower Egypt	2543501	251819	269561	811377	88674	95844	1732124	163145	173717	جملة الوجه البحرى
Giza	83867	11110	11437	6004	956	1193	77863	10154	10244	الجيزة
Beni Suef	42413	4244	4316	4831	525	552	37582	3719	3764	بنى سويف
Fayoum	24508	2665	2666	18	2	2	24490	2663	2664	الفيوم
Menia	39770	4724	4931	9592	1294	1481	30178	3430	3450	المنيا
Middle Egypt	190558	22743	23350	20445	2777	3228	170113	19966	20122	جملة مصر الوسطى
Assuit	162568	14198	16455	63346	5956	5967	99222	8242	10488	أسيوط
Suhag	22846	2834	2919	4033	562	562	18813	2272	2357	سوهاج
Qena	7164	1069	1152	2731	417	417	4433	652	735	قنا
Luxor	2735	438	441	1694	277	277	1041	161	164	الأقصر
Aswan	6310	1168	1287	3263	757	847	3047	411	440	أسوان
Upper Egypt	201623	19707	22254	75067	7969	8070	126556	11738	14184	جملة مصر العليا
Inside the valley	2935682	294269	315165	906889	99420	107142	2028793	194849	208023	إجمالي داخل الوادى
New Valley	48088	7720	8792	48088	7720	8792	-	-	-	الوادى الجديد
Matruh	10335	2151	2284	10335	2151	2284	-	-	-	مطروح
North Sinai	1457	192	196	1457	192	196	-	-	-	شمال سيناء
South Sinai	923	848	900	923	848	900	-	-	-	جنوب سيناء
Noubaria	1347973	119803	142575	1347973	119803	142575	-	-	-	النوبارية
Outside the valley	1408776	130714	154747	1408776	130714	154747	-	-	-	إجمالي خارج الوادى
Total	4344458	424983	469912	2315665	230134	261889	2028793	194849	208023	الإجمالي

* Land outside The Zemam & Governorates outside the valley .

: أراضي خارج الزمام ومحافظات خارج الوادى .

Source : Economic Affairs Sector .

مصدر : قطاع الشؤون الاقتصادية.

Table (89)

جدول (٨٩)

Total Area and Production for Oranges, 2020

إجمالي مساحة وإنتاجية وإنتاج البرتقال عام ٢٠٢٠

(Area: Fedden , Yield : Ton / Fed. , Production: Ton)

(المساحة : فدان ، الإنتاجية : طن / فدان ، الإنتاج : طن)

Governorates	New Land * أراضي جديدة				Old Land أراضي قديمة				المحافظات
	الإنتاج Production	الإنتاجية Yield	المساحة المثمرة F.Area	المساحة الكلية T. Area	الإنتاج Production	الإنتاجية Yield	المساحة المثمرة F.Area	المساحة الكلية T. Area	
Alexandria	85	2.500	34	34	6549	10.825	605	615	الأسكندرية
Behera	128076	8.606	14883	19750	442322	10.260	43112	46781	البحيرة
Gharbia	-	-	-	-	112124	10.783	10398	10429	الغربية
Kafr-El Sheikh	1743	10.253	170	178	32490	10.437	3113	3203	كفر الشيخ
Dakahlia	-	-	-	-	32657	9.540	3423	3550	الدقهلية
Damietta	-	-	-	-	106	7.067	15	15	دمياط
Sharkia	111726	7.397	15104	15104	254015	11.254	22572	25764	الشرقية
Ismailia	375204	11.053	33946	35290	128386	12.406	10349	10798	الإسماعيلية
Port Said	275	5.500	50	50	-	-	-	-	بور سعيد
Suez	29167	9.507	3068	3170	598	4.942	121	121	السويس
Menoufia	-	-	-	-	189505	9.855	19229	19229	المنوفية
Qalyoubia	-	-	-	-	323305	12.221	26454	26465	القليوبية
Cairo	1954	9.046	216	216	8	4.000	2	3	القاهرة
Lower Egypt	648230	9.608	67471	73792	1522065	10.919	139393	146973	جملة الوجه البحرى
Giza	2543	6.948	366	603	44199	8.631	5121	5203	الجيزة
Beni Suef	2515	9.212	273	298	19652	10.381	1893	1934	بنى سويف
Fayoum	-	-	-	-	3723	10.144	367	368	الفيوم
Menia	2962	6.686	443	563	4537	7.960	570	572	المنيا
Middle Egypt	8020	7.412	1082	1464	72111	9.069	7951	8077	جملة مصر الوسطى
Assuit	37276	10.566	3528	3535	41923	11.971	3502	3562	أسيوط
Suhag	1711	8.598	199	199	6865	8.096	848	879	سوهاج
Qena	182	5.353	34	34	664	6.206	107	107	قنا
Luxor	562	5.204	108	108	417	5.792	72	73	الأقصر
Aswan	1653	4.032	410	422	324	5.492	59	62	أسوان
Upper Egypt	41384	9.671	4279	4298	50193	10.940	4588	4683	جملة مصر العليا
Inside the valley	697634	9.579	72832	79554	1644369	10.823	151932	159733	إجمالي داخل الوادى
New Valley	26321	6.567	4008	4496	-	-	-	-	الوادى الجديد
Matruh	9440	5.103	1850	1882	-	-	-	-	مطروح
North Sinai	653	7.256	90	93	-	-	-	-	شمال سيناء
South Sinai	718	3.340	215	218	-	-	-	-	جنوب سيناء
Noubaria	724905	11.742	61736	65379	-	-	-	-	النوبارية
Outside the valley	762037	11.223	67899	72068	-	-	-	-	إجمالي خارج الوادى
Total	1459671	10.372	140731	151622	1644369	10.823	151932	159733	الإجمالي

* Land outside The Zemam & Governorates outside the valley .

* أراضي خارج الزمام ومحافظات خارج الوادى.

Source : Economic Affairs Sector .

المصدر : قطاع الشؤون الاقتصادية.

Table (89) Cont.

تابع جدول (٨٩)

Total Area and Production for Oranges, 2020

إجمالي مساحة وإنتاجية وإنتاج البرتقال عام ٢٠٢٠

(Area: Fedden , Yield : Ton / Fed. , Production: Ton)

(المساحة : فدان ، الإنتاجية : طن / فدان ، الإنتاج : طن)

Governorates	Total الإجمالي				المحافظات
	الإنتاج Production	الإنتاجية Yield	المساحة المثمرة F.Area	المساحة الكلية T. Area	
Alexandria	6634	10.382	639	649	الأسكندرية
Behera	570398	9.835	57995	66531	البحيرة
Gharbia	112124	10.783	10398	10429	الغربية
Kafr-El Sheikh	34233	10.427	3283	3381	كفر الشيخ
Dakahlia	32657	9.540	3423	3550	الدقهلية
Damietta	106	7.067	15	15	دمياط
Sharkia	365741	9.708	37676	40868	الشرقية
Ismailia	503590	11.369	44295	46088	الإسماعيلية
Port Said	275	5.500	50	50	بور سعيد
Suez	29765	9.334	3189	3291	السويس
Menoufia	189505	9.855	19229	19229	المنوفية
Qalyoubia	323305	12.221	26454	26465	القليوبية
Cairo	1962	9.000	218	219	القاهرة
Lower Egypt	2170295	10.491	206864	220765	جملة الوجه البحرى
Giza	46742	8.519	5487	5806	الجيزة
Beni Suef	22167	10.234	2166	2232	بنى سويف
Fayoum	3723	10.144	367	368	الفيوم
Menia	7499	7.403	1013	1135	المنيا
Middle Egypt	80131	8.871	9033	9541	جملة مصر الوسطى
Assuit	79199	11.266	7030	7097	أسيوط
Suhag	8576	8.191	1047	1078	سوهاج
Qena	846	6.000	141	141	قنا
Luxor	979	5.439	180	181	الأقصر
Aswan	1977	4.215	469	484	أسوان
Upper Egypt	91577	10.328	8867	8981	جملة مصر العليا
Inside the valley	2342003	10.420	224764	239287	إجمالي داخل الوادى
New Valley	26321	6.567	4008	4496	الوادى الجديد
Matruh	9440	5.103	1850	1882	مطروح
North Sinai	653	7.256	90	93	شمال سيناء
South Sinai	718	3.340	215	218	جنوب سيناء
Noubaria	724905	11.742	61736	65379	النوبارية
Outside the valley	762037	11.223	67899	72068	إجمالي خارج الوادى
Total	3104040	10.606	292663	311355	الإجمالي

Source : Economic Affairs Sector .

المصدر : قطاع الشؤون الاقتصادية.

Table (90)

Area, Yield and Production of
The varieties Oranges, 2020

(Area: Fedden , Yield : Ton / Fed. , Production: Ton)

جدول (٩٠)

مساحة وإنتاجية وإنتاج

أصناف البرتقال عام ٢٠٢٠

(المساحة : فدان ، الإنتاجية : طن / فدان ، الإنتاج : طن)

Governorates	Navel Oranges برتقال بسرة								المحافظات
	New Land أراضي جديدة *				Old Land أراضي قديمة				
	الإنتاج Production	الإنتاجية Yield	المساحة المثمرة F.Area	المساحة الكلية T. Area	الإنتاج Production	الإنتاجية Yield	المساحة المثمرة F.Area	المساحة الكلية T. Area	
Alexandria	85	2.500	34	34	6549	10.825	605	605	الأسكندرية
Behera	38730	10.000	3873	4790	408055	10.300	39617	39865	البحيرة
Gharbia	-	-	-	-	90704	10.661	8508	8539	الغربية
Kafr-El Sheikh	1743	10.252	170	178	29578	10.682	2769	2769	كفر الشيخ
Dakahlia	-	-	-	-	28802	9.750	2954	2976	الدقهلية
Damietta	-	-	-	-	45	7.500	6	6	دمياط
Sharkia	16468	9.200	1790	1790	115099	11.250	10231	10261	الشرقية
Ismailia	161711	11.000	14701	15425	33663	10.342	3255	3680	الإسماعيلية
Suez	252	4.500	56	56	512	8.000	64	64	السويس
Menoufia	-	-	-	-	129185	9.900	13049	13049	المنوفية
Qalyoubia	-	-	-	-	299026	12.333	24246	24254	القليوبية
Cairo	758	10.829	70	70	-	-	-	1	القاهرة
Lower Egypt	219747	10.619	20694	22343	1141218	10.837	105304	106069	جملة الوجه البحرى
Giza	1114	8.500	131	141	16235	9.675	1678	1709	الجيزة
Beni Suef	552	9.200	60	63	5954	10.500	567	591	بنى سويف
Fayoum	-	-	-	-	1790	9.835	182	182	الفيوم
Menia	650	6.500	100	100	376	7.840	48	48	المنيا
Middle Egypt	2316	7.959	291	304	24355	9.840	2475	2530	جملة مصر الوسطى
Assuit	-	-	-	-	158	12.154	13	14	أسيوط
Suhag	-	-	-	-	51	10.200	5	30	سوهاج
Aswan	-	-	-	-	17	5.667	3	3	أسوان
Upper Egypt	-	-	-	-	226	10.762	21	47	جملة مصر العليا
Inside the valley	222063	10.582	20985	22647	1165799	10.814	107800	108646	إجمالى داخل الوادى
New Valley	600	4.000	150	200	-	-	-	-	الوادى الجديد
Matruh	4747	4.800	989	994	-	-	-	-	مطروح
South Sinai	718	3.340	215	218	-	-	-	-	جنوب سيناء
Noubaria	165361	11.550	14317	14317	-	-	-	-	النوبارية
Outside the valley	171426	10.939	15671	15729	-	-	-	-	إجمالى خارج الوادى
Total	393489	10.735	36656	38376	1165799	10.814	107800	108646	الإجمالى

* Land outside The Zemam & Governorates outside the valley .

* أراضي خارج الزمام ومحافظات خارج الوادى .

Source : Economic Affairs Sector .

المصدر : قطاع الشئون الاقتصادية .

Table (90) Cont.

Area, Yield and Production of
The varieties Oranges, 2020

(Area: Fedden , Yield : Ton / Fed. , Production: Ton)

تابع جدول (٩٠)

مساحة وإنتاجية وإنتاج

أصناف البرتقال عام ٢٠٢٠

(المساحة : فدان ، الإنتاجية : طن / فدان ، الإنتاج : طن)

Governorates	Navel Oranges برتقال بسرة				المحافظات
	Total الإجمالي				
	الإنتاج Production	الإنتاجية Yield	المساحة المثمرة F.Area	المساحة الكلية T. Area	
Alexandria	6634	10.382	639	639	الأسكندرية
Behera	446785	10.273	43490	44655	البحيرة
Gharbia	90704	10.661	8508	8539	الغربية
Kafr-El Sheikh	31321	10.657	2939	2947	كفر الشيخ
Dakahlia	28802	9.750	2954	2976	الدقهلية
Damietta	45	7.500	6	6	دمياط
Sharkia	131567	10.945	12021	12051	الشرقية
Ismailia	195374	10.881	17956	19105	الإسماعيلية
Suez	764	6.367	120	120	السويس
Menoufia	129185	9.900	13049	13049	المنوفية
Qalyoubia	299026	12.333	24246	24254	القليوبية
Cairo	758	10.829	70	71	القاهرة
Lower Egypt	1360965	10.801	125998	128412	جملة الوجه البحرى
Giza	17349	9.590	1809	1850	الجيزة
Beni Suef	6506	10.376	627	654	بنى سويف
Fayoum	1790	9.835	182	182	الفيوم
Menia	1026	6.932	148	148	المنيا
Middle Egypt	26671	9.642	2766	2834	جملة مصر الوسطى
Assuit	158	12.154	13	14	أسيوط
Suhag	51	10.200	5	30	سوهاج
Aswan	17	5.667	3	3	أسوان
Upper Egypt	226	10.762	21	47	جملة مصر العليا
Inside the valley	1387862	10.777	128785	131293	إجمالى داخل الوادى
New Valley	600	4.000	150	200	الوادى الجديد
Matruh	4747	4.800	989	994	مطروح
South Sinai	718	3.340	215	218	جنوب سيناء
Noubaria	165361	11.550	14317	14317	النوبارية
Outside the valley	171426	10.939	15671	15729	إجمالى خارج الوادى
Total	1559288	10.794	144456	147022	الإجمالى

Source : Economic Affairs Sector .

المصدر : قطاع الشؤون الاقتصادية .

Table (90) Cont.

Area, Yield and Production of
The varieties Oranges, 2020

(Area: Fedden , Yield : Ton / Fed. , Production: Ton)

تابع جدول (٩٠)

مساحة وإنتاجية وإنتاج

أصناف البرتقال عام ٢٠٢٠

(المساحة : فدان ، الإنتاجية : طن / فدان ، الإنتاج : طن)

Governorates	Summer Valanshia Oranges برتقال فالنشيا صيفي								المحافظات
	New Land أراضي جديدة *				Old Land أراضي قديمة				
	الإنتاج	الإنتاجية	المساحة المثمرة	المساحة الكلية	الإنتاج	الإنتاجية	المساحة المثمرة	المساحة الكلية	
Production	Yield	F.Area	T. Area	Production	Yield	F.Area	T. Area		
Alexandria	-	-	-	-	-	-	-	10	الأسكندرية
Behera	88776	8.100	10960	10960	13122	9.620	1364	1601	البحيرة
Gharbia	-	-	-	-	10716	10.695	1002	1002	الغربية
Kafr-El Sheikh	-	-	-	-	1669	8.102	206	206	كفر الشيخ
Dakahlia	-	-	-	-	1903	8.458	225	225	الدقهلية
Sharkia	82540	7.400	11154	11154	122458	11.450	10695	13754	الشرقية
Ismailia	185459	12.060	15378	15661	90902	14.000	6493	6493	الإسماعيلية
Suez	28915	9.600	3012	3114	86	1.500	57	57	السويس
Menoufia	-	-	-	-	27003	9.350	2888	2888	المنوفية
Qalyoubia	-	-	-	-	11972	10.103	1185	1185	القليوبية
Cairo	676	7.269	93	93	-	-	-	-	القاهرة
Lower Egypt	386366	9.517	40597	40982	279831	11.604	24115	27421	جملة الوجه البحرى
Giza	-	-	-	-	4705	8.084	582	611	الجيزة
Beni Suef	1458	9.228	158	159	1517	10.600	142	145	بنى سويف
Menia	238	8.500	28	28	576	9.000	64	65	المنيا
Middle Egypt	1696	9.118	186	187	6798	8.627	788	821	جملة مصر الوسطى
Assuit	32230	10.400	3099	3100	3230	8.500	380	380	أسيوط
Suhag	60	8.571	7	7	250	10.417	24	24	سوهاج
Luxor	158	4.647	34	34	-	-	-	-	الأقصر
Aswan	53	5.300	10	22	-	-	-	-	أسوان
Upper Egypt	32501	10.318	3150	3163	3480	8.614	404	404	جملة مصر العليا
Inside the valley	420563	9.573	43933	44332	290109	11.464	25307	28646	إجمالى داخل الوادى
New Valley	20283	8.469	2395	2730	-	-	-	-	الوادى الجديد
Matruh	4664	5.500	848	848	-	-	-	-	مطروح
Noubaria	559544	11.800	47419	51062	-	-	-	-	النوبارية
Outside the valley	584491	11.537	50662	54640	-	-	-	-	إجمالى خارج الوادى
Total	1005054	10.625	94595	98972	290109	11.464	25307	28646	الإجمالى

* Land outside The Zemam & Governorates outside the valley .

* أراضي خارج الزمام ومحافظات خارج الوادى .

Source : Economic Affairs Sector .

المصدر : قطاع الشؤون الاقتصادية .

Table (90) Cont.

Area, Yield and Production of
The varieties Oranges, 2020

تابع جدول (٩٠)

مساحة وإنتاجية وإنتاج

أصناف البرتقال عام ٢٠٢٠

(Area: Fedden , Yield : Ton / Fed. , Production: Ton)

(المساحة : فدان ، الإنتاجية : طن / فدان ، الإنتاج : طن)

Governorates	Summer Valanshia Oranges برتقال فالنشيا صيفي				المحافظات
	Total الإجمالي				
	الإنتاج Production	الإنتاجية Yield	المساحة المثمرة F.Area	المساحة الكلية T. Area	
Alexandria	-	-	-	10	الأسكندرية
Behera	101898	8.268	12324	12561	البحيرة
Gharbia	10716	10.695	1002	1002	الغربية
Kafr-El Sheikh	1669	8.102	206	206	كفر الشيخ
Dakahlia	1903	8.458	225	225	الدقهلية
Sharkia	204998	9.382	21849	24908	الشرقية
Ismailia	276361	12.636	21871	22154	الإسماعيلية
Suez	29001	9.450	3069	3171	السويس
Menoufia	27003	9.350	2888	2888	المنوفية
Qalyoubia	11972	10.103	1185	1185	القليوبية
Cairo	676	7.269	93	93	القاهرة
Lower Egypt	666197	10.295	64712	68403	جملة الوجه البحرى
Giza	4705	8.084	582	611	الجيزة
Beni Suef	2975	9.917	300	304	بنى سويف
Menia	814	8.848	92	93	المنيا
Middle Egypt	8494	8.721	974	1008	جملة مصر الوسطى
Assuit	35460	10.193	3479	3480	أسيوط
Suhag	310	10.000	31	31	سوهاج
Luxor	158	4.647	34	34	الأقصر
Aswan	53	5.300	10	22	أسوان
Upper Egypt	35981	10.124	3554	3567	جملة مصر العليا
Inside the valley	710672	10.264	69240	72978	إجمالي داخل الوادى
New Valley	20283	8.469	2395	2730	الوادى الجديد
Matruh	4664	5.500	848	848	مطروح
Noubaria	559544	11.800	47419	51062	النوبارية
Outside the valley	584491	11.537	50662	54640	إجمالي خارج الوادى
Total	1295163	10.802	119902	127618	الإجمالي

Source : Economic Affairs Sector .

المصدر : قطاع الشؤون الاقتصادية .

Table (90) Cont.

**Area, Yield and Production of
The varieties Oranges, 2020**

(Area: Fedden , Yield : Ton / Fed. , Production: Ton)

تابع جدول (٩٠)

مساحة وإنتاجية وإنتاج

أصناف البرتقال عام ٢٠٢٠

(المساحة : فدان ، الإنتاجية : طن / فدان ، الإنتاج : طن)

Governorates	Graft Oranges برتقال بلدى طعم								المحافظات
	New Land أراضي جديدة *				Old Land أراضي قديمة				
	الإنتاج	الإنتاجية	المساحة المثمرة	المساحة الكلية	الإنتاج	الإنتاجية	المساحة المثمرة	المساحة الكلية	
Production	Yield	F.Area	T. Area	Production	Yield	F.Area	T. Area		
Behera	-	-	-	-	4107	9.968	412	1315	البحيرة
Gharbia	-	-	-	-	4863	12.374	393	393	الغربية
Kafr-El Sheikh	-	-	-	-	899	9.564	94	94	كفر الشيخ
Dakahlia	-	-	-	-	845	8.204	103	208	الدقهلية
Damietta	-	-	-	-	61	6.778	9	9	دمياط
Sharkia	10263	5.500	1866	1866	6860	9.800	700	724	الشرقية
Ismailia	9083	7.085	1282	1308	10	10.000	1	1	الإسماعيلية
Menoufia	-	-	-	-	22447	10.180	2205	2205	المنوفية
Qalyoubia	-	-	-	-	9591	12.141	790	791	القليوبية
Cairo	153	10.929	14	14	-	-	-	-	القاهرة
Lower Egypt	19499	6.167	3162	3188	49683	10.555	4707	5740	جملة الوجه البحرى
Giza	330	5.000	66	293	265	5.000	51	57	الجيزة
Beni Suef	209	9.952	21	25	8201	10.200	804	806	بنى سويف
Fayoum	-	-	-	-	407	10.175	40	41	الفيوم
Menia	840	6.000	140	190	1656	8.000	207	207	المنيا
Middle Egypt	1379	6.075	227	508	10529	9.554	1102	1111	جملة مصر الوسطى
Assuit	4097	11.841	346	350	9815	12.780	768	790	أسيوط
Suhag	1651	8.599	192	192	4033	8.562	471	475	سوهاج
Aswan	1600	4.000	400	400	140	6.653	21	21	أسوان
Upper Egypt	7348	7.834	938	942	13988	11.102	1260	1286	جملة مصر العليا
Inside the valley	28226	6.523	4327	4638	74200	10.497	7069	8137	إجمالى داخل الوادى
New Valley	3257	3.800	857	934	-	-	-	-	الوادى الجديد
Outside the valley	3257	3.800	857	934	-	-	-	-	إجمالى خارج الوادى
Total	31483	6.073	5184	5572	74200	10.497	7069	8137	الإجمالى

* Land outside The Zemam & Governorates outside the valley .

* أراضي خارج الزمام ومحافظات خارج الوادى .

Source : Economic Affairs Sector .

المصدر : قطاع الشؤون الاقتصادية .

Table (90) Cont.

**Area, Yield and Production of
The varieties Oranges, 2020**

(Area: Fedden , Yield : Ton / Fed. , Production: Ton)

تابع جدول (٩٠)

مساحة وإنتاجية وإنتاج

أصناف البرتقال عام ٢٠٢٠

(المساحة : فدان ، الإنتاجية : طن / فدان ، الإنتاج : طن)

Governorates	Graft Oranges برتقال بلدى طعم				المحافظات
	Total الإجمالى				
	الإنتاج Production	الإنتاجية Yield	المساحة المثمرة F.Area	المساحة الكلية T. Area	
Behera	4107	9.968	412	1315	البحيرة
Gharbia	4863	12.374	393	393	الغربية
Kafr-El Sheikh	899	9.564	94	94	كفر الشيخ
Dakahlia	845	8.204	103	208	الدقهلية
Damietta	61	6.778	9	9	دمياط
Sharkia	17123	6.673	2566	2590	الشرقية
Ismailia	9093	7.087	1283	1309	الإسماعيلية
Menoufia	22447	10.180	2205	2205	المنوفية
Qalyoubia	9591	12.141	790	791	القليوبية
Cairo	153	10.929	14	14	القاهرة
Lower Egypt	69182	8.792	7869	8928	جملة الوجه البحرى
Giza	595	5.085	117	350	الجيزة
Beni Suef	8410	10.194	825	831	بنى سويف
Fayoum	407	10.175	40	41	الفيوم
Menia	2496	7.193	347	397	المنيا
Middle Egypt	11908	8.960	1329	1619	جملة مصر الوسطى
Assuit	13912	12.488	1114	1140	أسيوط
Suhag	5684	8.573	663	667	سوهاج
Aswan	1740	4.133	421	421	أسوان
Upper Egypt	21336	9.707	2198	2228	جملة مصر العليا
Inside the valley	102426	8.988	11396	12775	إجمالى داخل الوادى
New Valley	3257	3.800	857	934	الوادى الجديد
Outside the valley	3257	3.800	857	934	إجمالى خارج الوادى
Total	105683	8.625	12253	13709	الإجمالى

Source : Economic Affairs Sector .

المصدر: قطاع الشؤون الاقتصادية .

Table (90) Cont.

Area, Yield and Production of
The varieties Oranges, 2020

تابع جدول (٩٠)

مساحة وإنتاجية وإنتاج

أصناف البرتقال عام ٢٠٢٠

(Area: Fedden , Yield : Ton / Fed. , Production: Ton)

(المساحة : فدان ، الإنتاجية : طن / فدان ، الإنتاج : طن)

Governorates	Saccharine Oranges برتقال سكري								المحافظات
	New Land أراضي جديدة *				Old Land أراضي قديمة				
	الإنتاج Production	الإنتاجية Yield	المساحة المثمرة F.Area	المساحة الكلية T. Area	الإنتاج Production	الإنتاجية Yield	المساحة المثمرة F.Area	المساحة الكلية T. Area	
Behera	570	11.400	50	4000	11784	10.080	1169	1766	البحيرة
Gharbia	-	-	-	-	5841	11.800	495	495	الغربية
Kafr-El Sheikh	-	-	-	-	344	7.818	44	134	كفر الشيخ
Dakahlia	-	-	-	-	1107	7.851	141	141	الدقهلية
Sharkia	2455	8.350	294	294	8618	10.163	848	910	الشرقية
Ismailia	1905	7.620	250	561	389	8.100	48	63	الإسماعيلية
Port Said	275	5.500	50	50	-	-	-	-	بور سعيد
Menoufia	-	-	-	-	10870	10.000	1087	1087	المنوفية
Qalyoubia	-	-	-	-	2598	11.809	220	222	القليوبية
Lower Egypt	5205	8.082	644	4905	41551	10.254	4052	4818	جملة الوجه البحرى
Giza	-	-	-	-	10248	10.642	963	966	الجيزة
Beni Suef	29	9.667	3	3	3324	10.935	304	306	بنى سويف
Fayoum	-	-	-	-	426	9.261	46	46	الفيوم
Menia	-	-	-	-	182	7.280	25	25	المنيا
Middle Egypt	29	9.667	3	3	14180	10.598	1338	1343	جملة مصر الوسطى
Assuit	-	-	-	-	793	12.015	66	77	أسيوط
Suhag	-	-	-	-	80	8.000	10	10	سوهاج
Aswan	-	-	-	-	63	7.000	9	9	أسوان
Upper Egypt	-	-	-	-	936	11.012	85	96	جملة مصر العليا
Inside the valley	5234	8.090	647	4908	56667	10.350	5475	6257	إجمالى داخل الوادى
New Valley	10	3.333	3	4	-	-	-	-	الوادى الجديد
Matruh	29	2.231	13	13	-	-	-	-	مطروح
Outside the valley	39	2.438	16	17	-	-	-	-	إجمالى خارج الوادى
Total	5273	7.953	663	4925	56667	10.350	5475	6257	الإجمالى

* Land outside The Zemam & Governorates outside the valley .

* أراضي خارج الزمام ومحافظات خارج الوادى .

Source : Economic Affairs Sector .

المصدر : قطاع الشؤون الاقتصادية .

Table (90) Cont.

Area, Yield and Production of
The varieties Oranges, 2020

تابع جدول (٩٠)

مساحة وإنتاجية وإنتاج

أصناف البرتقال عام ٢٠٢٠

(Area: Fedden , Yield : Ton / Fed. , Production: Ton)

(المساحة : فدان ، الإنتاجية : طن / فدان ، الإنتاج : طن)

Governorates	Saccharine Oranges برتقال سكري				المحافظات
	Total الإجمالي				
	الإنتاج Production	الإنتاجية Yield	المساحة المثمرة F.Area	المساحة الكلية T. Area	
Behera	12354	10.135	1219	5766	البحيرة
Gharbia	5841	11.800	495	495	الغربية
Kafr-El Sheikh	344	7.818	44	134	كفر الشيخ
Dakahlia	1107	7.851	141	141	الدقهلية
Sharkia	11073	9.696	1142	1204	الشرقية
Ismailia	2294	7.698	298	624	الإسماعيلية
Port Said	275	5.500	50	50	بور سعيد
Menoufia	10870	10.000	1087	1087	المنوفية
Qalyoubia	2598	11.809	220	222	القليوبية
Lower Egypt	46756	9.957	4696	9723	جملة الوجه البحرى
Giza	10248	10.642	963	966	الجيزة
Beni Suef	3353	10.922	307	309	بنى سويف
Fayoum	426	9.261	46	46	الفيوم
Menia	182	7.280	25	25	المنيا
Middle Egypt	14209	10.596	1341	1346	جملة مصر الوسطى
Assuit	793	12.015	66	77	أسيوط
Suhag	80	8.000	10	10	سوهاج
Aswan	63	7.000	9	9	أسوان
Upper Egypt	936	11.012	85	96	جملة مصر العليا
Inside the valley	61901	10.111	6122	11165	إجمالي داخل الوادى
New Valley	10	3.333	3	4	الوادى الجديد
Matruh	29	2.231	13	13	مطروح
Outside the valley	39	2.438	16	17	إجمالي خارج الوادى
Total	61940	10.091	6138	11182	الإجمالي

Source : Economic Affairs Sector .

المصدر : قطاع الشؤون الاقتصادية .

Table (90) Cont.

Area, Yield and Production of
The varieties Oranges, 2020

تابع جدول (٩٠)

مساحة وإنتاجية وإنتاج

أصناف البرتقال عام ٢٠٢٠

(Area: Fedden , Yield : Ton / Fed. , Production: Ton)

(المساحة : فدان ، الإنتاجية : طن / فدان ، الإنتاج : طن)

Governorates	Seed Oranges برتقال بلدى بذرة								المحافظات
	New Land أراضي جديدة *				Old Land أراضي قديمة				
	الإنتاج Production	الإنتاجية Yield	المساحة المثمرة F.Area	المساحة الكلية T. Area	الإنتاج Production	الإنتاجية Yield	المساحة المثمرة F.Area	المساحة الكلية T. Area	
Behera	-	-	-	-	5244	9.552	549	1483	البحيرة
Ismailia	17046	7.300	2335	2335	3422	6.200	552	561	الإسماعيلية
Cairo	367	9.420	39	39	8	4.153	2	2	القاهرة
Lower Egypt	17413	7.335	2374	2374	8674	7.864	1103	2046	جملة الوجه البحرى
Giza	1099	6.500	169	169	12719	6.905	1842	1845	الجيزة
Beni Suef	267	8.600	31	48	336	9.885	34	40	بنى سويف
Fayoum	-	-	-	-	1100	11.111	99	99	الفيوم
Menia	1234	7.050	175	245	1578	7.850	201	201	المنيا
Middle Egypt	2600	6.933	375	462	15733	7.230	2176	2185	جملة مصر الوسطى
Assuit	949	11.430	83	85	27741	12.280	2259	2285	أسيوط
Suhag	0	-	-	-	2451	7.251	338	340	سوهاج
Qena	182	5.353	34	34	664	6.206	107	107	قنا
Luxor	404	5.463	74	74	417	5.792	72	73	الأقصر
Aswan	-	-	-	-	104	4.000	26	29	أسوان
Upper Egypt	1535	8.037	191	193	31377	11.198	2802	2834	جملة مصر العليا
Inside the valley	21548	7.329	2940	3029	55784	9.173	6081	7065	إجمالى داخل الوادى
New Valley	2171	3.600	603	628	-	-	-	-	الوادى الجديد
Matruh	0	-	-	27	-	-	-	-	مطروح
North Sinai	653	7.256	90	93	-	-	-	-	شمال سيناء
Outside the valley	2824	4.075	693	748	-	-	-	-	إجمالى خارج الوادى
Total	24372	6.709	3633	3777	55784	9.173	6081	7065	الإجمالى

* Land outside The Zemam & Governorates outside the valley .

* أراضي خارج الزمام ومحافظات خارج الوادى.

Source : Economic Affairs Sector .

المصدر : قطاع الشؤون الاقتصادية.

Table (90) Cont.

Area, Yield and Production of
The varieties Oranges, 2020

تابع جدول (٩٠)

مساحة وإنتاجية وإنتاج

أصناف البرتقال عام ٢٠٢٠

(Area: Fedden , Yield : Ton / Fed. , Production: Ton)

(المساحة : فدان ، الإنتاجية : طن / فدان ، الإنتاج : طن)

Governorates	Seed Oranges برتقال بلدى بذرة				المحافظات
	Total الإجمالى				
	الإنتاج Production	الإنتاجية Yield	المساحة المثمرة F.Area	المساحة الكلية T. Area	
Behera	5244	9.552	549	1483	البحيرة
Ismailia	20468	7.090	2887	2896	الإسماعيلية
Cairo	375	9.146	41	41	القاهرة
Lower Egypt	26087	7.503	3477	4420	جملة الوجه البحرى
Giza	13818	6.871	2011	2014	الجيزة
Beni Suef	603	9.277	65	88	بنى سويف
Fayoum	1100	11.111	99	99	الفيوم
Menia	2812	7.479	376	446	المنيا
Middle Egypt	18333	7.187	2551	2647	جملة مصر الوسطى
Assuit	28690	12.250	2342	2370	أسيوط
Suhag	2451	7.251	338	340	سوهاج
Qena	846	6.000	141	141	قنا
Luxor	821	5.623	146	147	الأقصر
Aswan	104	4.000	26	29	أسوان
Upper Egypt	32912	10.996	2993	3027	جملة مصر العليا
Inside the valley	77332	8.572	9021	10094	إجمالى داخل الوادى
New Valley	2171	3.600	603	628	الوادى الجديد
Matruh	-	-	-	27	مطروح
North Sinai	653	7.256	90	93	شمال سيناء
Outside the valley	2824	4.075	693	748	إجمالى خارج الوادى
Total	80156	8.252	9714	10842	الإجمالى

Source : Economic Affairs Sector .

المصدر: قطاع الشؤون الاقتصادية.

Table (90) Cont.

Area, Yield and Production of
The varieties Oranges, 2020

(Area: Fedden , Yield : Ton / Fed. , Production: Ton)

تابع جدول (٩٠)

مساحة وإنتاجية وإنتاج

أصناف البرتقال عام ٢٠٢٠

(المساحة : فدان ، الإنتاجية : طن / فدان ، الإنتاج : طن)

Governorates	Blood by Oranges برتقال أحمر بدمه								المحافظات
	New Land أراضي جديدة				Old Land أراضي قديمة				
	الإنتاج Production	الإنتاجية Yield	المساحة المثمرة F.Area	المساحة الكلية T. Area	الإنتاج Production	الإنتاجية Yield	المساحة المثمرة F.Area	المساحة الكلية T. Area	
Behera	-	-	-	-	10	10.000	1	751	البحيرة
Lower Egypt	-	-	-	-	10	10.000	1	751	جملة الوجه البحرى
Beni Suef	-	-	-	-	6	6.000	1	2	بنى سويف
Menia	-	-	-	-	19	6.333	3	3	المنيا
Middle Egypt	-	-	-	-	25	6.250	4	5	جملة مصر الوسطى
Assuit					30	10.000	3	3	أسيوط
Upper Egypt					30	10.000	3	3	جملة مصر العليا
Inside the valley	-	-	-	-	65	8.125	8	759	إجمالى داخل الوادى
Total	-	-	-	-	65	8.125	8	759	الإجمالى

Governorates	Blood by Oranges برتقال أحمر بدمه				المحافظات
	Total الإجمالى				
	الإنتاج Production	الإنتاجية Yield	المساحة المثمرة F.Area	المساحة الكلية T. Area	
Behera	10	10.000	1	751	البحيرة
Lower Egypt	10	10.000	1	751	جملة الوجه البحرى
Beni Suef	6	6.000	1	2	بنى سويف
Menia	19	6.333	3	3	المنيا
Middle Egypt	25	6.250	4	5	جملة مصر الوسطى
Assuit	30	10.000	3	3	أسيوط
Upper Egypt	30	10.000	3	3	جملة مصر العليا
Inside the valley	65	8.125	8	759	إجمالى داخل الوادى
Total	65	8.125	8	759	الإجمالى

Source : Economic Affairs Sector .

المصدر : قطاع الشؤون الاقتصادية .

Table (90) Cont.

**Area, Yield and Production of
The varieties Oranges, 2020**

(Area: Fedden , Yield : Ton / Fed. , Production: Ton)

تابع جدول (٩٠)

مساحة وإنتاجية وإنتاج

أصناف البرتقال عام ٢٠٢٠

(المساحة : فدان ، الإنتاجية : طن / فدان ، الإنتاج : طن)

Governorates	Khalily Oranges برتقال خليلي بنوعيه								المحافظات
	New Land أراضي جديدة				Old Land أراضي قديمة				
	الإنتاج Production	الإنتاجية Yield	المساحة المثمرة F.Area	المساحة الكلية T. Area	الإنتاج Production	الإنتاجية Yield	المساحة المثمرة F.Area	المساحة الكلية T. Area	
Sharkia	-	-	-	-	842	10.145	83	85	الشرقية
Qalyoubia	-	-	-	-	45	9.000	5	5	القليوبية
Lower Egypt	-	-	-	-	887	10.080	88	90	جملة الوجه البحرى
Beni Suef	-	-	-	-	133	6.333	21	23	بنى سويف
Menia	-	-	-	-	51	7.286	7	8	المنيا
Middle Egypt	-	-	-	-	184	6.571	28	31	جملة مصر الوسطى
Inside the valley	-	-	-	-	1071	9.233	116	121	إجمالى داخل الوادى
Total	-	-	-	-	1071	9.233	116	121	الإجمالى

Governorates	Khalily Oranges برتقال خليلي بنوعيه				المحافظات
	Total الإجمالى				
	الإنتاج Production	الإنتاجية Yield	المساحة المثمرة F.Area	المساحة الكلية T. Area	
Sharkia	842	10.145	83	85	الشرقية
Qalyoubia	45	9.000	5	5	القليوبية
Lower Egypt	887	10.080	88	90	جملة الوجه البحرى
Beni Suef	133	6.333	21	23	بنى سويف
Menia	51	7.286	7	8	المنيا
Middle Egypt	184	6.571	28	31	جملة مصر الوسطى
Inside the valley	1071	9.233	116	121	إجمالى داخل الوادى
Total	1071	9.233	116	121	الإجمالى

Source : Economic Affairs Sector .

المصدر : قطاع الشؤون الاقتصادية .

Table (90) Cont.

Area, Yield and Production of
The varieties Oranges, 2020

تابع جدول (٩٠)

مساحة وإنتاجية وإنتاج

أصناف البرتقال عام ٢٠٢٠

(Area: Fedden , Yield : Ton / Fed. , Production: Ton)

(المساحة : فدان ، الإنتاجية : طن / فدان ، الإنتاج : طن)

Governorates	Yafawy and Shamoty Oranges برتقال يافاوى وشاموتى								المحافظات
	New Land أراضي جديدة				Old Land أراضي قديمة				
	الإنتاج Production	الإنتاجية Yield	المساحة المثمرة F.Area	المساحة الكلية T. Area	الإنتاج Production	الإنتاجية Yield	المساحة المثمرة F.Area	المساحة الكلية T. Area	
Sharkia	-	-	-	-	138	9.200	15	30	الشرقية
Qalyoubia	-	-	-	-	73	9.175	8	8	القليوبية
Lower Egypt	-	-	-	-	211	9.174	23	38	جملة الوجه البحرى
Giza	-	-	-	-	27	5.400	5	5	الجيزة
Beni Suef	-	-	-	-	154	9.625	16	16	بنى سويف
Menia	-	-	-	-	86	6.615	13	13	المنيا
Middle Egypt	-	-	-	-	267	7.853	34	34	جملة مصر الوسطى
Assuit	-	-	-	-	36	12.000	3	3	أسيوط
Upper Egypt	-	-	-	-	36	12.000	3	3	جملة مصر العليا
Inside the valley	-	-	-	-	514	8.567	60	75	إجمالى داخل الوادى
Total	-	-	-	-	514	8.567	60	75	الإجمالى

Governorates	Yafawy and Shamoty Oranges برتقال يافاوى وشاموتى				المحافظات
	Total الإجمالى				
	الإنتاج Production	الإنتاجية Yield	المساحة المثمرة F.Area	المساحة الكلية T. Area	
Sharkia	138	9.200	15	30	الشرقية
Qalyoubia	73	9.175	8	8	القليوبية
Lower Egypt	211	9.174	23	38	جملة الوجه البحرى
Giza	27	5.400	5	5	الجيزة
Beni Suef	154	9.625	16	16	بنى سويف
Menia	86	6.615	13	13	المنيا
Middle Egypt	267	7.853	34	34	جملة مصر الوسطى
Assuit	36	12.000	3	3	أسيوط
Upper Egypt	36	12.000	3	3	جملة مصر العليا
Inside the valley	514	8.567	60	75	إجمالى داخل الوادى
Total	514	8.567	60	75	الإجمالى

Source : Economic Affairs Sector .

المصدر : قطاع الشؤون الاقتصادية .

Table (90) Cont.

Area, Yield and Production of
The varieties Oranges, 2020

تابع جدول (٩٠)

مساحة وإنتاجية وإنتاج

أصناف البرتقال عام ٢٠٢٠

(Area: Fedden , Yield : Ton / Fed. , Production: Ton)

(المساحة : فدان ، الإنتاجية : طن / فدان ، الإنتاج : طن)

Governorates	Youssief Soliman Oranges برتقال يوسف سليمان								المحافظات
	New Land أراضي جديدة				Old Land أراضي قديمة				
	الإنتاج Production	الإنتاجية Yield	المساحة المثمرة F.Area	المساحة الكلية T. Area	الإنتاج Production	الإنتاجية Yield	المساحة المثمرة F.Area	المساحة الكلية T. Area	
Beni Suef	-	-	-	-	14	7.000	2	3	بنى سويف
Menia	-	-	-	-	13	6.500	2	2	المنيا
Middle Egypt	-	-	-	-	27	6.750	4	5	جملة مصر الوسطى
Assuit	-	-	-	-	120	12.000	10	10	أسيوط
Upper Egypt	-	-	-	-	120	12.000	10	10	جملة مصر العليا
Inside the valley	-	-	-	-	147	10.500	14	15	إجمالي داخل الوادي
Total	-	-	-	-	147	10.500	14	15	الإجمالي

Governorates	Youssief Soliman Oranges برتقال يوسف سليمان				المحافظات
	Total الإجمالي				
	الإنتاج Production	الإنتاجية Yield	المساحة المثمرة F.Area	المساحة الكلية T. Area	
Beni Suef	14	7.000	2	3	بنى سويف
Menia	13	6.500	2	2	المنيا
Middle Egypt	27	6.750	4	5	جملة مصر الوسطى
Assuit	120	12.000	10	10	أسيوط
Upper Egypt	120	12.000	10	10	جملة مصر العليا
Inside the valley	147	10.500	14	15	إجمالي داخل الوادي
Total	147	10.500	14	15	الإجمالي

Source : Economic Affairs Sector .

المصدر : قطاع الشؤون الاقتصادية .

Table (90) Cont.

Area, Yield and Production of
The varieties Oranges, 2020

(Area: Fedden , Yield : Ton / Fed. , Production: Ton)

تابع جدول (٩٠)

مساحة وإنتاجية وإنتاج

أصناف البرتقال عام ٢٠٢٠

(المساحة : فدان ، الإنتاجية : طن / فدان ، الإنتاج : طن)

Governorates	Other of Oranges أصناف برتقال أخرى								المحافظات
	New Land أراضي جديدة				Old Land أراضي قديمة				
	الإنتاج Production	الإنتاجية Yield	المساحة المثمرة F.Area	المساحة الكلية T. Area	الإنتاج Production	الإنتاجية Yield	المساحة المثمرة F.Area	المساحة الكلية T. Area	
Giza	-	-	-	-	-	-	-	10	الجيزة
Beni Suef	-	-	-	-	13	6.500	2	2	بنى سويف
Middle Egypt	-	-	-	-	13	6.500	2	12	جملة مصر الوسطى
Inside the valley	-	-	-	-	13	6.500	2	12	إجمالى داخل الوادى
Total	-	-	-	-	13	6.500	2	12	الإجمالى

Governorates	Other of Oranges أصناف برتقال أخرى				المحافظات
	Total الإجمالى				
	الإنتاج Production	الإنتاجية Yield	المساحة المثمرة F.Area	المساحة الكلية T. Area	
Giza	-	-	-	10	الجيزة
Beni Suef	13	6.500	2	2	بنى سويف
Middle Egypt	13	6.500	2	12	جملة مصر الوسطى
Inside the valley	13	6.500	2	12	إجمالى داخل الوادى
Total	13	6.500	2	12	الإجمالى

Governorates	Other of Citrus أصناف موالح أخرى								المحافظات
	New Land أراضي جديدة				Old Land أراضي قديمة				
	الإنتاج Production	الإنتاجية Yield	المساحة المثمرة F.Area	المساحة الكلية T. Area	الإنتاج Production	الإنتاجية Yield	المساحة المثمرة F.Area	المساحة الكلية T. Area	
Beni Suef	-	-	-	-	24	6.000	4	4	بنى سويف
Middle Egypt	-	-	-	-	24	6.000	4	4	جملة مصر الوسطى
Inside the valley	-	-	-	-	24	6.000	4	4	إجمالى داخل الوادى
Total	-	-	-	-	24	6.000	4	4	الإجمالى

Governorates	Other of Citrus أصناف موالح أخرى				المحافظات
	Total الإجمالى				
	الإنتاج Production	الإنتاجية Yield	المساحة المثمرة F.Area	المساحة الكلية T. Area	
Beni Suef	24	6.000	4	4	بنى سويف
Middle Egypt	24	6.000	4	4	جملة مصر الوسطى
Inside the valley	24	6.000	4	4	إجمالى داخل الوادى
Total	24	6.000	4	4	الإجمالى

Source : Economic Affairs Sector .

المصدر : قطاع الشؤون الاقتصادية .

Table (91)

Total Area and Production for Citrus, 2020

إجمالي مساحة وإنتاج الموالج عام ٢٠٢٠

(Area: Fedden , Production: Ton)

(المساحة : فدان ، الإنتاج : طن)

Governorates	الإجمالي Total			أراضي جديدة * New Land			أراضي قديمة Old Land			المحافظات
	الإنتاج	المساحة المثمرة	المساحة الكلية	الإنتاج	المساحة المثمرة	المساحة الكلية	الإنتاج	المساحة المثمرة	المساحة الكلية	
	Production	F.Area	T. Area	Production	F.Area	T. Area	Production	F.Area	T. Area	
Alexandria	10	1	7	-	-	2	10	1	5	الأسكندرية
Behera	65132	8879	10710	13430	1250	1250	51702	7629	9460	البحيرة
Gharbia	12473	1351	1878	-	-	-	12473	1351	1878	الغربية
Kafr-El Sheikh	8501	804	824	2204	206	226	6297	598	598	كفر الشيخ
Dakahlia	1184	158	167	-	-	-	1184	158	167	الدقهلية
Damietta	6531	1045	1062	-	-	-	6531	1045	1062	دمياط
Sharkia	127558	15178	15298	53770	8468	8468	73788	6710	6830	الشرقية
Ismailia	109476	12432	13714	82853	9587	10410	26623	2845	3304	الإسماعيلية
Port Said	195	67	67	195	67	67	-	-	-	بور سعيد
Suez	5941	1029	1034	5807	1005	1009	134	24	25	السويس
Menoufia	19970	2378	2400	-	-	-	19970	2378	2400	المنوفية
Qalyoubia	11338	1010	1012	-	-	-	11338	1010	1012	القليوبية
Cairo	4897	623	623	4888	620	620	9	3	3	القاهرة
Lower Egypt	373206	44955	48796	163147	21203	22052	210059	23752	26744	جملة الوجه البحرى
Giza	37125	5623	5631	3461	590	590	33664	5033	5041	الجيزة
Beni Suef	20246	2078	2084	2316	252	254	17930	1826	1830	بنى سويف
Fayoum	20785	2298	2298	18	2	2	20767	2296	2296	الفيوم
Menia	32271	3711	3796	6630	851	918	25641	2860	2878	المنيا
Middle Egypt	110427	13710	13809	12425	1695	1764	98002	12015	12045	جملة مصر الوسطى
Assuit	83369	7168	9358	26070	2428	2432	57299	4740	6926	أسيوط
Suhag	14270	1787	1841	2322	363	363	11948	1424	1478	سوهاج
Qena	6318	928	1011	2549	383	383	3769	545	628	قنا
Luxor	1756	258	260	1132	169	169	624	89	91	الأقصر
Aswan	4333	699	803	1610	347	425	2723	352	378	أسوان
Upper Egypt	110046	10840	13273	33683	3690	3772	76363	7150	9501	جملة مصر العليا
Inside the valley	593679	69505	75878	209255	26588	27588	384424	42917	48290	إجمالي داخل الوادى
New Valley	21767	3712	4296	21767	3712	4296	-	-	-	الوادى الجديد
Matruh	895	301	402	895	301	402	-	-	-	مطروح
North Sinai	804	102	103	804	102	103	-	-	-	شمال سيناء
South Sinai	205	633	682	205	633	682	-	-	-	جنوب سيناء
Noubaria	623068	58067	77196	623068	58067	77196	-	-	-	النوبارية
Outside the valley	646739	62815	82679	646739	62815	82679	-	-	-	إجمالي خارج الوادى
Total	1240418	132320	158557	855994	89403	110267	384424	42917	48290	الإجمالي

* Land outside The Zemam & Governorates outside the valley .

أراضي خارج الزمام ومحافظات خارج الوادى .

Source : Economic Affairs Sector .

صدر : قطاع الشؤون الاقتصادية.

Table (92)

جدول (٩٢)

Area, Yield and Production of

مساحة وإنتاجية وإنتاج

The varieties Citrus, 2020

أصناف الموالح عام ٢٠٢٠

(Area: Fedden , Yield : Ton / Fed. , Production: Ton)

(المساحة : فدان ، الإنتاجية : طن / فدان ، الإنتاج : طن)

Governorates	Mandarin يوسفى								المحافظات
	New Land أراضي جديدة *				Old Land أراضي قديمة				
	الإنتاج Production	الإنتاجية Yield	المساحة المثمرة F.Area	المساحة الكلية T. Area	الإنتاج Production	الإنتاجية Yield	المساحة المثمرة F.Area	المساحة الكلية T. Area	
Alexandria	-	-	-	-	-	-	-	4	الإسكندرية
Behera	11970	11.400	1050	1050	4676	1.690	2767	2792	البحيرة
Gharbia	-	-	-	-	6939	10.357	670	670	الغربية
Kafr-El Sheikh	2204	10.700	206	226	5484	10.670	514	514	كفر الشيخ
Dakahlia	-	-	-	-	1077	7.585	142	150	الدقهلية
Damietta	-	-	-	-	12	6.000	2	2	دمياط
Sharkia	34070	5.223	6523	6523	52732	10.720	4919	4943	الشرقية
Ismailia	79476	8.750	9083	9887	23401	9.710	2410	2845	الإسماعيلية
Port Said	65	2.167	30	30	-	-	-	-	بور سعيد
Suez	5359	5.825	920	920	96	6.000	16	17	السويس
Menoufia	-	-	-	-	17011	8.600	1978	1982	المنوفية
Qalyoubia	-	-	-	-	9540	11.706	815	815	القليوبية
Cairo	3956	7.818	506	506	9	2.850	3	3	القاهرة
Lower Egypt	137100	7.484	18318	19142	120977	8.498	14236	14737	جملة الوجه البحرى
Giza	3223	6.525	494	494	31845	7.050	4517	4522	الجيزة
Beni Suef	2172	9.324	233	234	17802	9.841	1809	1813	بنى سويف
Fayoum	18	8.860	2	2	1472	9.815	150	150	الفيوم
Menia	5350	7.400	723	790	22049	8.650	2549	2567	المنيا
Middle Egypt	10763	7.413	1452	1520	73168	8.107	9025	9052	جملة مصر الوسطى
Assuit	8009	11.675	686	690	36648	12.850	2852	5035	أسيوط
Suhag	979	6.800	144	144	9616	8.540	1126	1180	سوهاج
Qena	237	5.500	43	43	308	5.820	53	53	قنا
Luxor	257	5.850	44	44	209	6.525	32	33	الأقصر
Aswan	410	4.063	101	101	109	7.250	15	15	أسوان
Upper Egypt	9892	9.717	1018	1022	46890	11.498	4078	6316	جملة مصر العليا
Inside the valley	157755	7.589	20788	21684	241035	8.817	27339	30105	إجمالى داخل الوادى
New Valley	6994	7.285	960	1530	-	-	-	-	الوادى الجديد
Matruh	750	2.874	261	362	-	-	-	-	مطروح
North Sinai	305	6.630	46	47	-	-	-	-	شمال سيناء
South Sinai	77	0.329	234	234	-	-	-	-	جنوب سيناء
Noubaria	455054	10.300	44180	63289	-	-	-	-	النوبارية
Outside the valley	463180	10.139	45681	65462	-	-	-	-	إجمالى خارج الوادى
Total	620935	9.342	66469	87146	241035	8.817	27339	30105	الإجمالى

* Land outside The Zemam & Governorates outside the valley .

* أراضي خارج الزمام ومحافظات خارج الوادى.

Source : Economic Affairs Sector .

المصدر : قطاع الشئون الاقتصادية.

Table (92) Cont.

Area, Yield and Production of
The varieties Citrus, 2020

تابع جدول (٩٢)

مساحة وإنتاجية وإنتاج

أصناف الموالح عام ٢٠٢٠

(Area: Fedden , Yield : Ton / Fed. , Production: Ton)

(المساحة : فدان ، الإنتاجية : طن / فدان ، الإنتاج : طن)

Governorates	Mandarin يوسفى				المحافظات
	الإجمالى Total				
	الإنتاج Production	الإنتاجية Yield	المساحة المثمرة F.Area	المساحة الكلية T. Area	
Alexandria	-	-	-	4	الإسكندرية
Behera	16646	4.361	3817	3842	البحيرة
Gharbia	6939	10.357	670	670	الغربية
Kafr-El Sheikh	7688	10.678	720	740	كفر الشيخ
Dakahlia	1077	7.585	142	150	الدقهلية
Damietta	12	6.000	2	2	دمياط
Sharkia	86802	7.586	11442	11466	الشرقية
Ismailia	102877	8.951	11493	12732	الإسماعيلية
Port Said	65	2.167	30	30	بور سعيد
Suez	5455	5.828	936	937	السويس
Menoufia	17011	8.600	1978	1982	المنوفية
Qalyoubia	9540	11.706	815	815	القليوبية
Cairo	3965	7.790	509	509	القاهرة
Lower Egypt	258077	7.928	32554	33879	جملة الوجه البحرى
Giza	35068	6.998	5011	5016	الجيزة
Beni Suef	19974	9.782	2042	2047	بنى سويف
Fayoum	1490	9.803	152	152	الفيوم
Menia	27399	8.374	3272	3357	المنيا
Middle Egypt	83931	8.011	10477	10572	جملة مصر الوسطى
Assuit	44657	12.622	3538	5725	أسيوط
Suhag	10595	8.343	1270	1324	سوهاج
Qena	545	5.677	96	96	قنا
Luxor	466	6.132	76	77	الأقصر
Aswan	519	4.474	116	116	أسوان
Upper Egypt	56782	11.142	5096	7338	جملة مصر العليا
Inside the valley	398790	8.286	48127	51789	إجمالى داخل الوادى
New Valley	6994	7.285	960	1530	الوادى الجديد
Matruh	750	2.874	261	362	مطروح
North Sinai	305	6.630	46	47	شمال سيناء
South Sinai	77	0.329	234	234	جنوب سيناء
Noubaria	455054	10.300	44180	63289	النوبارية
Outside the valley	463180	10.139	45681	65462	إجمالى خارج الوادى
Total	861970	9.189	93808	117251	الإجمالى

Source : Economic Affairs Sector .

المصدر : قطاع الشئون الاقتصادية .

Table (92) Cont.

تابع جدول (٩٢)

Area, Yield and Production of

مساحة وإنتاجية وإنتاج

The varieties Citrus, 2020

أصناف الموالح عام ٢٠٢٠

(Area: Fedden , Yield : Ton / Fed. , Production: Ton)

(المساحة : فدان ، الإنتاجية : طن / فدان ، الإنتاج : طن)

Governorates	Sour Lime ليمون مالح								المحافظات
	New Land أراضي جديدة *				Old Land أراضي قديمة				
	الإنتاج Production	الإنتاجية Yield	المساحة المثمرة F.Area	المساحة الكلية T. Area	الإنتاج Production	الإنتاجية Yield	المساحة المثمرة F.Area	المساحة الكلية T. Area	
Alexandria	-	-	-	2	10	10.000	1	1	الأسكندرية
Behera	1460	7.300	200	200	45441	9.660	4704	5634	البحيرة
Gharbia	-	-	-	-	528	9.103	58	65	الغربية
Kafr-El Sheikh	-	-	-	-	395	12.742	31	31	كفر الشيخ
Dakahlia	-	-	-	-	107	6.688	16	17	الدقهلية
Damietta	-	-	-	-	6519	6.250	1043	1060	دمياط
Sharkia	19416	10.160	1911	1911	20432	11.900	1717	1792	الشرقية
Ismailia	3377	6.700	504	523	3022	7.650	395	419	الإسماعيلية
Port Said	130	3.514	37	37	-	-	-	-	بور سعيد
Suez	364	5.200	70	74	38	4.800	8	8	السويس
Menoufia	-	-	-	-	2853	7.391	386	400	المنوفية
Qalyoubia	-	-	-	-	1516	9.416	161	161	القليوبية
Cairo	712	8.279	86	86	-	-	-	-	القاهرة
Lower Egypt	25459	9.067	2808	2833	80861	9.491	8520	9588	جملة الوجه البحرى
Giza	238	2.475	96	96	974	2.857	341	344	الجيزة
Beni Suef	144	7.600	19	20	99	8.214	12	12	بنى سويف
Fayoum	-	-	-	-	19295	8.991	2146	2146	الفيوم
Menia	1280	10.000	128	128	3592	11.550	311	311	المنيا
Middle Egypt	1662	6.840	243	244	23960	8.527	2810	2813	جملة مصر الوسطى
Assuit	18061	10.368	1742	1742	20598	10.945	1882	1885	أسيوط
Suhag	1082	6.640	163	163	2324	7.825	297	297	سوهاج
Qena	2312	6.800	340	340	3461	7.035	492	575	قنا
Luxor	875	7.000	125	125	415	7.287	57	58	الأقصر
Aswan	1132	4.900	231	231	2614	7.758	337	363	أسوان
Upper Egypt	23462	9.020	2601	2601	29412	9.596	3065	3178	جملة مصر العليا
Inside the valley	50583	8.950	5652	5678	134233	9.325	14395	15579	إجمالى داخل الوادى
New Valley	14470	5.527	2618	2628	-	-	-	-	الوادى الجديد
Matruh	99	4.304	23	23	-	-	-	-	مطروح
North Sinai	499	8.911	56	56	-	-	-	-	شمال سيناء
South Sinai	128	0.321	399	448	-	-	-	-	جنوب سيناء
Noubaria	166408	12.200	13640	13660	-	-	-	-	النوبارية
Outside the valley	181604	10.851	16736	16815	-	-	-	-	إجمالى خارج الوادى
Total	232187	10.371	22388	22493	134233	9.325	14395	15579	الإجمالى

* Land outside The Zemam & Governorates outside the valley .

* أراضي خارج الزمام ومحافظات خارج الوادى.

Source : Economic Affairs Sector .

المصدر : قطاع الشؤون الاقتصادية.

Table (92) Cont.

Area, Yield and Production of
The varieties Citrus, 2020

تابع جدول (٩٢)

مساحة وإنتاجية وإنتاج

أصناف الموالح عام ٢٠٢٠

(Area: Fedden , Yield : Ton / Fed. , Production: Ton)

(المساحة : فدان ، الإنتاجية : طن / فدان ، الإنتاج : طن)

Governorates	Sour Lime ليمون مالح				المحافظات
	Total الإجمالي				
	الإنتاج Production	الإنتاجية Yield	المساحة المثمرة F.Area	المساحة الكلية T. Area	
Alexandria	10	10.000	1	3	الأسكندرية
Behera	46901	9.564	4904	5834	البحيرة
Gharbia	528	9.103	58	65	الغربية
Kafr-El Sheikh	395	12.742	31	31	كفر الشيخ
Dakahlia	107	6.688	16	17	الدقهلية
Damietta	6519	6.250	1043	1060	دمياط
Sharkia	39848	10.983	3628	3703	الشرقية
Port Said	6399	7.118	899	942	بور سعيد
Ismailia	130	3.514	37	37	الإسماعيلية
Suez	402	5.154	78	82	السويس
Menoufia	2853	7.391	386	400	المنوفية
Qalyoubia	1516	9.416	161	161	القليوبية
Cairo	712	8.279	86	86	القاهرة
Lower Egypt	106320	9.386	11328	12421	جملة الوجه البحرى
Giza	1212	2.773	437	440	الجيزة
Beni Suef	243	7.839	31	32	بنى سويف
Fayoum	19295	8.991	2146	2146	الفيوم
Menia	4872	11.098	439	439	المنيا
Middle Egypt	25622	8.392	3053	3057	جملة مصر الوسطى
Assuit	38659	10.667	3624	3627	أسيوط
Suhag	3406	7.404	460	460	سوهاج
Qena	5773	6.939	832	915	قنا
Luxor	1290	7.088	182	183	الأقصر
Aswan	3746	6.595	568	594	أسوان
Upper Egypt	52874	9.332	5666	5779	جملة مصر العليا
Inside the valley	184816	9.219	20047	21257	إجمالى داخل الوادى
New Valley	14470	5.527	2618	2628	الوادى الجديد
Matruh	99	4.304	23	23	مطروح
North Sinai	499	8.911	56	56	شمال سيناء
South Sinai	128	0.321	399	448	جنوب سيناء
Noubaria	166408	12.200	13640	13660	النوبارية
Outside the valley	181604	10.851	16736	16815	إجمالى خارج الوادى
Total	366420	9.962	36783	38072	الإجمالى

Source : Economic Affairs Sector .

المصدر : قطاع الشؤون الاقتصادية.

Table (92) Cont.

Area, Yield and Production of
The varieties Citrus, 2020

(Area: Fedden , Yield : Ton / Fed. , Production: Ton)

تابع جدول (٩٢)

مساحة وإنتاجية وإنتاج

أصناف الموالح عام ٢٠٢٠

(المساحة : فدان ، الإنتاجية : طن / فدان ، الإنتاج : طن)

Governorates	Sweet Lime ليمون حلو								المحافظات
	New Land أراضي جديدة *				Old Land أراضي قديمة				
	الإنتاج Production	الإنتاجية Yield	المساحة المثمرة F.Area	المساحة الكلية T. Area	الإنتاج Production	الإنتاجية Yield	المساحة المثمرة F.Area	المساحة الكلية T. Area	
Sharkia	276	9.200	30	30	276	9.200	30	40	الشرقية
Cairo	124	7.750	16	16	-	-	-	-	القاهرة
Lower Egypt	400	8.696	46	46	276	9.200	30	40	جملة الوجه البحرى
Giza	-	-	-	-	535	4.652	115	115	الجيزة
Middle Egypt	-	-	-	-	535	4.652	115	115	جملة مصر الوسطى
Assuit	-	-	-	-	53	8.833	6	6	أسيوط
Suhag	-	-	-	-	8	8.000	1	1	سوهاج
Aswan	68	4.533	15	93	-	-	-	-	أسوان
Upper Egypt	68	4.533	15	93	61	8.714	7	7	جملة مصر العليا
Inside the valley	468	7.672	61	139	872	5.737	152	162	إجمالى داخل الوادى
New Valley	21	1.500	14	15	-	-	-	-	الوادى الجديد
Matruh	40	2.857	14	14	-	-	-	-	مطروح
Outside the valley	61	2.179	28	29	-	-	-	-	إجمالى خارج الوادى
Total	529	5.944	89	168	872	5.737	152	162	الإجمالى

Governorates	Sweet Lime ليمون حلو				المحافظات
	Total الإجمالى				
	الإنتاج Production	الإنتاجية Yield	المساحة المثمرة F.Area	المساحة الكلية T. Area	
Sharkia	552	9.200	60	70	الشرقية
Cairo	124	7.750	16	16	القاهرة
Lower Egypt	676	8.895	76	86	جملة الوجه البحرى
Giza	535	4.652	115	115	الجيزة
Middle Egypt	535	4.652	115	115	جملة مصر الوسطى
Assuit	53	8.833	6	6	أسيوط
Suhag	8	8.000	1	1	سوهاج
Aswan	68	4.533	15	93	أسوان
Upper Egypt	129	5.864	22	100	جملة مصر العليا
Inside the valley	1340	6.291	213	301	إجمالى داخل الوادى
New Valley	21	1.500	14	15	الوادى الجديد
Matruh	40	2.857	14	14	مطروح
Outside the valley	61	2.179	28	29	إجمالى خارج الوادى
Total	1401	5.813	241	330	الإجمالى

* Land outside The Zemam & Governorates outside the valley .

* أراضي خارج الزمام ومحافظات خارج الوادى .

Source : Economic Affairs Sector .

المصدر : قطاع الشؤون الاقتصادية .

Table (92) Cont.

Area, Yield and Production of
The varieties Citrus, 2020

(Area: Fedden , Yield : Ton / Fed. , Production: Ton)

تابع جدول (٩٢)

مساحة وإنتاجية وإنتاج

أصناف الموالح عام ٢٠٢٠

(المساحة : فدان ، الإنتاجية : طن / فدان ، الإنتاج : طن)

Governorates	ليمون أزاليا Rough Lime								المحافظات
	New Land أراضي جديدة *				Old Land أراضي قديمة				
	الإنتاج Production	الإنتاجية Yield	المساحة المثمرة F.Area	المساحة الكلية T. Area	الإنتاج Production	الإنتاجية Yield	المساحة المثمرة F.Area	المساحة الكلية T. Area	
Behera	-	-	-	-	1585	10.032	158	1028	البحيرة
Gharbia	-	-	-	-	20	10.000	2	2	الغربية
Kafr-El Sheikh	-	-	-	-	414	8.118	51	51	كفر الشيخ
Sharkia	-	-	-	-	261	9.000	29	30	الشرقية
Ismailia	-	-	-	-	106	5.300	20	20	الإسماعيلية
Menoufia	-	-	-	-	43	8.600	5	5	المنوفية
Lower Egypt	-	-	-	-	2429	9.166	265	1136	جملة الوجه البحرى
Giza	-	-	-	-	141	5.640	25	25	الجيزة
Middle Egypt	-	-	-	-	141	5.640	25	25	جملة مصر الوسطى
Suhag	233	4.660	50	50	-	-	-	-	سوهاج
Upper Egypt	233	4.660	50	50	-	-	-	-	جملة مصر العليا
Inside the valley	233	4.660	50	50	2570	8.862	290	1161	إجمالى داخل الوادى
New Valley	2	2.000	1	1	-	-	-	-	الوادى الجديد
Matruh	3	3.000	1	1	-	-	-	-	مطروح
Outside the valley	5	2.500	2	2	-	-	-	-	إجمالى خارج الوادى
Total	238	4.577	52	52	2570	8.862	290	1161	الإجمالى

Governorates	ليمون أزاليا Rough Lime				المحافظات
	Total الإجمالى				
	الإنتاج Production	الإنتاجية Yield	المساحة المثمرة F.Area	المساحة الكلية T. Area	
Behera	1585	10.032	158	1028	البحيرة
Gharbia	20	10.000	2	2	الغربية
Kafr-El Sheikh	414	8.118	51	51	كفر الشيخ
Sharkia	261	9.000	29	30	الشرقية
Ismailia	106	5.300	20	20	الإسماعيلية
Menoufia	43	8.600	5	5	المنوفية
Lower Egypt	2429	9.166	265	1136	جملة الوجه البحرى
Giza	141	5.640	25	25	الجيزة
Middle Egypt	141	5.640	25	25	جملة مصر الوسطى
Suhag	233	4.660	50	50	سوهاج
Upper Egypt	233	4.660	50	50	جملة مصر العليا
Inside the valley	2803	8.244	340	1211	إجمالى داخل الوادى
New Valley	2	2.000	1	1	الوادى الجديد
Matruh	3	3.000	1	1	مطروح
Outside the valley	5	2.500	2	2	إجمالى خارج الوادى
Total	2808	8.211	342	1213	الإجمالى

* Land outside The Zemam & Governorates outside the valley .

* أراضي خارج الزمام ومحافظات خارج الوادى .

Source : Economic Affairs Sector .

المصدر : قطاع الشؤون الاقتصادية .

Table (92) Cont.

Area, Yield and Production of
The varieties Citrus, 2020

(Area: Fedden , Yield : Ton / Fed. , Production: Ton)

تابع جدول (٩٢)

مساحة وإنتاجية وإنتاج

أصناف الموالح عام ٢٠٢٠

(المساحة : فدان ، الإنتاجية : طن / فدان ، الإنتاج : طن)

Governorates	Sour Oranges نارنج								المحافظات
	New Land أراضي جديدة *				Old Land أراضي قديمة				
	الإنتاج Production	الإنتاجية Yield	المساحة المثمرة F.Area	المساحة الكلية T. Area	الإنتاج Production	الإنتاجية Yield	المساحة المثمرة F.Area	المساحة الكلية T. Area	
Behera	-	-	-	-	-	-	-	6	البحيرة
Gharbia	-	-	-	-	4936	8.000	617	1137	الغربية
Kafr-El Sheikh	-	-	-	-	4	2.000	2	2	كفر الشيخ
Sharkia	8	2.000	4	4	14	2.000	7	7	الشرقية
Qalyoubia	-	-	-	-	-	-	-	4	القليوبية
Cairo	96	8.000	12	12	139	5.792	24	26	القاهرة
Lower Egypt	104	6.500	16	16	5093	7.835	650	1182	جملة الوجه البحرى
Giza	-	-	-	-	105	5.250	20	20	الجيزة
Middle Egypt	-	-	-	-	105	5.250	20	20	جملة مصر الوسطى
Inside the valley	104	6.500	16	16	5198	7.758	670	1202	إجمالى داخل الوادى
New Valley	280	2.353	119	122	-	-	-	-	الوادى الجديد
Matruh	3	1.500	2	2	-	-	-	-	مطروح
Outside the valley	283	2.339	121	124	-	-	-	-	إجمالى خارج الوادى
Total	387	2.825	137	140	5198	7.758	670	1202	الإجمالى

Governorates	Sour Oranges نارنج				المحافظات
	Total الإجمالى				
	الإنتاج Production	الإنتاجية Yield	المساحة المثمرة F.Area	المساحة الكلية T. Area	
Behera	-	-	-	6	البحيرة
Gharbia	4936	8.000	617	1137	الغربية
Kafr-El Sheikh	4	2.000	2	2	كفر الشيخ
Sharkia	22	2.000	11	11	الشرقية
Menoufia	-	-	-	4	المنوفية
Qalyoubia	139	5.792	24	26	القليوبية
Cairo	96	8.000	12	12	القاهرة
Lower Egypt	5197	7.803	666	1198	جملة الوجه البحرى
Giza	105	5.250	20	20	الجيزة
Middle Egypt	105	5.250	20	20	جملة مصر الوسطى
Inside the valley	5302	7.729	686	1218	إجمالى داخل الوادى
New Valley	280	2.353	119	122	الوادى الجديد
Matruh	3	1.500	2	2	مطروح
Outside the valley	283	2.339	121	124	إجمالى خارج الوادى
Total	5585	6.921	807	1342	الإجمالى

* Land outside The Zemam & Governorates outside the valley .

* أراضي خارج الزمام ومحافظات خارج الوادى .

Source : Economic Affairs Sector .

المصدر : قطاع الشؤون الاقتصادية .

Table (92) Cont.

Area, Yield and Production of
The varieties Citrus, 2020

(Area: Fedden , Yield : Ton / Fed. , Production: Ton)

تابع جدول (٩٢)

مساحة وإنتاجية وإنتاج

أصناف الموالح عام ٢٠٢٠

(المساحة : فدان ، الإنتاجية : طن / فدان ، الإنتاج : طن)

Governorates	Grape Fruit جريب فروت								المحافظات
	New Land أراضي جديدة *				Old Land أراضي قديمة				
	الإنتاج Production	الإنتاجية Yield	المساحة المثمرة F.Area	المساحة الكلية T. Area	الإنتاج Production	الإنتاجية Yield	المساحة المثمرة F.Area	المساحة الكلية T. Area	
Gharbia	-	-	-	-	50	12.500	4	4	الغربية
Sharkia	-	-	-	-	73	9.125	8	18	الشرقية
Ismailia	-	-	-	-	94	4.700	20	20	الإسماعيلية
Suez	84	5.600	15	15	-	-	-	-	السويس
Menoufia	-	-	-	-	63	7.000	9	9	المنوفية
Qalyoubia	-	-	-	-	143	14.300	10	10	القليوبية
Lower Egypt	84	5.600	15	15	423	8.294	51	61	جملة الوجه البحرى
Giza	-	-	-	-	64	4.267	15	15	الجيزة
Beni Suef	-	-	-	-	5	5.000	1	1	بنى سويف
Middle Egypt	-	-	-	-	69	4.313	16	16	جملة مصر الوسطى
Suhag	28	4.667	6	6	-	-	-	-	سوهاج
Upper Egypt	28	4.667	6	6	-	-	-	-	جملة مصر العليا
Inside the valley	112	5.333	21	21	492	7.343	67	77	إجمالى داخل الوادى
Noubaria	1606	6.502	247	247	-	-	-	-	النوبارية
Outside the valley	1606	6.502	247	247	-	-	-	-	إجمالى خارج الوادى
Total	1718	6.410	268	268	492	7.343	67	77	الإجمالى

* Land outside The Zemam & Governorates outside the valley .

* أراضي خارج الزمام ومحافظات خارج الوادى .

Source : Economic Affairs Sector .

المصدر : قطاع الشؤون الاقتصادية .

Table (92) Cont.

Area, Yield and Production of
The varieties Citrus, 2020

(Area: Fedden , Yield : Ton / Fed. , Production: Ton)

تابع جدول (٩٢)

مساحة وإنتاجية وإنتاج

أصناف الموالح عام ٢٠٢٠

(المساحة : فدان ، الإنتاجية : طن / فدان ، الإنتاج : طن)

Governorates	Grape Fruit جريب فروت				المحافظات
	Total الإجمالي				
	الإنتاج Production	الإنتاجية Yield	المساحة المثمرة F.Area	المساحة الكلية T. Area	
Gharbia	50	12.500	4	4	الغربية
Sharkia	73	9.125	8	18	الشرقية
Ismailia	94	4.700	20	20	الإسماعيلية
Suez	84	5.600	15	15	السويس
Menoufia	63	7.000	9	9	المنوفية
Qalyoubia	143	14.300	10	10	القليوبية
Lower Egypt	507	7.682	66	76	جملة الوجه البحرى
Giza	64	4.267	15	15	الجيزة
Beni Suef	5	5.000	1	1	بنى سويف
Middle Egypt	69	4.313	16	16	جملة مصر الوسطى
Suhag	28	4.667	6	6	سوهاج
Upper Egypt	28	4.667	6	6	جملة مصر العليا
Inside the valley	604	6.864	88	98	إجمالى داخل الوادى
Noubaria	1606	6.502	247	247	النوبارية
Outside the valley	1606	6.502	247	247	إجمالى خارج الوادى
Total	2210	6.597	335	345	الإجمالى

Source : Economic Affairs Sector .

المصدر : قطاع الشؤون الاقتصادية .

Table (93)

جدول (٩٣)

Area, Yield and Production of

مساحة وإنتاجية وإنتاج

The Varieties Fruits, 2020

أصناف حاصلات الفاكهة عام ٢٠٢٠

(Area: Fedden , Yield : Ton / Fed. , Production: Ton)

(المساحة : فدان ، الإنتاجية : طن / فدان ، الإنتاج : طن)

Governorates	جملة العنب Total of Grapes								المحافظات
	New Land أراضي جديدة *				Old Land أراضي قديمة				
	الإنتاج Production	الإنتاجية Yield	المساحة المثمرة F.Area	المساحة الكلية T. Area	الإنتاج Production	الإنتاجية Yield	المساحة المثمرة F.Area	المساحة الكلية T. Area	
Alexandria	2243	7.053	318	466	1663	7.199	231	366	الأسكندرية
Behera	90000	10.000	9000	9000	1333	9.730	137	747	البحيرة
Gharbia	-	-	-	-	95743	8.549	11199	11943	الغربية
Kafr-El Sheikh	-	-	-	-	863	10.035	86	86	كفر الشيخ
Dakahlia	-	-	-	-	62242	8.912	6984	7029	الدقهلية
Damietta	-	-	-	-	53	7.571	7	7	دمياط
Sharkia	8477	8.951	947	2162	12184	8.810	1383	1516	الشرقية
Ismailia	15937	7.297	2184	2219	1256	7.659	164	164	الإسماعيلية
Port Said	35	3.182	11	11	-	-	-	-	بور سعيد
Suez	1210	3.151	384	384	91	2.395	38	38	السويس
Menoufia	-	-	-	-	15262	8.999	1696	1827	المنوفية
Qalyoubia	-	-	-	-	1733	8.753	198	227	القليوبية
Cairo	615	7.987	77	77	7	7.000	1	1	القاهرة
Lower Egypt	118517	9.172	12921	14319	192430	8.698	22124	23951	جملة الوجه البحري
Giza	3755	7.586	495	922	21352	8.171	2613	2613	الجيزة
Beni Suef	6463	9.077	712	719	52188	9.373	5568	5583	بنى سويف
Fayoum	378	7.560	50	149	6644	10.190	652	652	الفيوم
Menia	9380	7.133	1315	1315	155299	7.469	20792	21474	المنيا
Middle Egypt	19976	7.767	2572	3105	235483	7.949	29625	30322	جملة مصر الوسطى
Assuit	5191	11.988	433	438	25074	12.978	1932	1966	أسيوط
Suhag	53	10.600	5	5	4397	10.698	411	411	سوهاج
Qena	914	5.785	158	158	1785	8.077	221	222	قنا
Luxor	1392	5.043	276	457	1049	4.264	246	268	الأقصر
Aswan	424	2.684	158	883	411	6.134	67	67	أسوان
Upper Egypt	7974	7.742	1030	1941	32716	11.372	2877	2934	جملة مصر العليا
Inside the valley	146467	8.864	16523	19365	460629	8.432	54626	57207	إجمالي داخل الوادي
New Valley	1547	3.306	468	557	-	-	-	-	الوادي الجديد
Matruh	19440	3.353	5798	5973	-	-	-	-	مطروح
North Sinai	274	2.740	100	122	-	-	-	-	شمال سيناء
South Sinai	520	1.179	441	465	-	-	-	-	جنوب سيناء
Noubaria	555091	9.938	55855	103669	-	-	-	-	النوبارية
Outside the valley	576872	9.206	62662	110786	-	-	-	-	إجمالي خارج الوادي
Total	723339	9.135	79185	130151	460629	8.432	54626	57207	الإجمالي

* Land outside The Zemam & Governorates outside the valley .

* أراضي خارج الزمام ومحافظات خارج الوادي .

Source : Economic Affairs Sector .

المصدر : قطاع الشؤون الاقتصادية .

Table (93) Cont.

تابع جدول (٩٣)

Area, Yield and Production of
The Varieties Fruits, 2020

مساحة وإنتاجية وإنتاج

أصناف حاصلات الفاكهة عام ٢٠٢٠

(Area: Fedden , Yield : Ton / Fed. , Production: Ton)

(المساحة : فدان ، الإنتاجية : طن / فدان ، الإنتاج : طن)

Governorates	جملة العنب Total of Grapes				المحافظات
	الإجمالي Total				
	الإنتاج Production	الإنتاجية Yield	المساحة المثمرة F.Area	المساحة الكلية T. Area	
Alexandria	3906	7.115	549	832	الأسكندرية
Behera	91333	9.996	9137	9747	البحيرة
Gharbia	95743	8.549	11199	11943	الغربية
Kafr-El Sheikh	863	10.035	86	86	كفر الشيخ
Dakahlia	62242	8.912	6984	7029	الدقهلية
Damietta	53	7.571	7	7	دمياط
Sharkia	20661	8.867	2330	3678	الشرقية
Ismailia	17193	7.322	2348	2383	الإسماعيلية
Port Said	35	3.182	11	11	بور سعيد
Suez	1301	3.083	422	422	السويس
Menoufia	15262	8.999	1696	1827	المنوفية
Qalyoubia	1733	8.753	198	227	القليوبية
Cairo	622	7.974	78	78	القاهرة
Lower Egypt	310947	8.873	35045	38270	جملة الوجه البحرى
Giza	25107	8.078	3108	3535	الجيزة
Beni Suef	58651	9.339	6280	6302	بنى سويف
Fayoum	7022	10.003	702	801	الفيوم
Menia	164679	7.449	22107	22789	المنيا
Middle Egypt	255459	7.934	32197	33427	جملة مصر الوسطى
Assuit	30265	12.797	2365	2404	أسيوط
Suhag	4450	10.697	416	416	سوهاج
Qena	2699	7.121	379	380	قنا
Luxor	2441	4.676	522	725	الأقصر
Aswan	835	3.711	225	950	أسوان
Upper Egypt	40690	10.415	3907	4875	جملة مصر العليا
Inside the valley	607096	8.533	71149	76572	إجمالي داخل الوادى
New Valley	1547	3.306	468	557	الوادى الجديد
Matruh	19440	3.353	5798	5973	مطروح
North Sinai	274	2.740	100	122	شمال سيناء
South Sinai	520	1.179	441	465	جنوب سيناء
Noubaria	555091	9.938	55855	103669	النوبارية
Outside the valley	576872	9.206	62662	110786	إجمالي خارج الوادى
Total	1183968	8.848	133811	187358	الإجمالي

Source : Economic Affairs Sector .

المصدر : قطاع الشئون الاقتصادية .

Table (93) Cont.

تابع جدول (٩٣)

Area, Yield and Production of

مساحة وإنتاجية وإنتاج

The Varieties Fruits, 2020

أصناف حاصلات الفاكهة عام ٢٠٢٠

(Area: Fedden , Yield : Ton / Fed. , Production: Ton)

(المساحة : فدان ، الإنتاجية : طن / فدان ، الإنتاج : طن)

Governorates	جملة المانجو Total of Mango								المحافظات
	New Land أراضي جديدة *				Old Land أراضي قديمة				
	الإنتاج Production	الإنتاجية Yield	المساحة المثمرة F.Area	المساحة الكلية T. Area	الإنتاج Production	الإنتاجية Yield	المساحة المثمرة F.Area	المساحة الكلية T. Area	
Alexandria	-	-	-	-	795	7.162	111	111	الأسكندرية
Behera	20800	5.200	4000	4000	57561	5.063	11368	12666	البحيرة
Gharbia	-	-	-	-	445	2.294	194	268	الغربية
Kafr-El Sheikh	-	-	-	-	213	5.605	38	43	كفر الشيخ
Dakahlia	-	-	-	-	205	3.596	57	66	الدقهلية
Damietta	-	-	-	-	14831	5.528	2683	4070	دمياط
Sharkia	49509	5.200	9521	9521	126555	5.383	23510	30327	الشرقية
Ismailia	177724	2.692	66013	70271	138505	3.115	44457	47661	الإسماعيلية
Port Said	202	2.295	88	88	-	-	-	-	بور سعيد
Suez	38243	3.296	11604	13293	17791	3.529	5042	5114	السويس
Menoufia	-	-	-	-	9243	3.756	2461	2465	المنوفية
Qalyoubia	-	-	-	-	3511	5.256	668	681	القليوبية
Cairo	37554	6.524	5756	5766	34	1.789	19	19	القاهرة
Lower Egypt	324032	3.341	96982	102939	369689	4.080	90608	103491	جملة الوجه البحرى
Giza	2228	1.349	1652	1708	14053	1.773	7924	7926	الجيزة
Beni Suef	366	3.486	105	105	1520	3.431	443	449	بنى سويف
Fayoum	73	2.212	33	67	21243	2.698	7875	11104	الفيوم
Menia	4470	4.885	915	1597	1797	4.131	435	449	المنيا
Middle Egypt	7137	2.638	2705	3477	38613	2.315	16677	19928	جملة مصر الوسطى
Assuit	6869	5.284	1300	1300	4410	5.333	827	1860	أسيوط
Suhag	12	3.000	4	6	1783	4.858	367	417	سوهاج
Qena	203	3.274	62	99	3366	4.617	729	849	قنا
Luxor	2045	2.635	776	776	5679	3.014	1884	1992	الأقصر
Aswan	-	-	-	3321	69570	6.295	11051	11914	أسوان
Upper Egypt	9129	4.262	2142	5502	84808	5.708	14858	17032	جملة مصر العليا
Inside the valley	340298	3.342	101829	111918	493110	4.037	122143	140451	إجمالى داخل الوادى
New Valley	36318	7.321	4961	5065	-	-	-	-	الوادى الجديد
Matruh	131	2.911	45	45	-	-	-	-	مطروح
North Sinai	1548	3.583	432	432	-	-	-	-	شمال سيناء
South Sinai	4997	1.770	2823	3130	-	-	-	-	جنوب سيناء
Noubaria	327341	7.000	46763	48978	-	-	-	-	النوبارية
Outside the valley	370335	6.730	55024	57650	-	-	-	-	إجمالى خارج الوادى
Total	710633	4.531	156853	169568	493110	4.037	122143	140451	الإجمالى

* Land outside The Zemam & Governorates outside the valley .

* أراضي خارج الزمام ومحافظات خارج الوادى .

Source : Economic Affairs Sector .

المصدر : قطاع الشؤون الاقتصادية .

Table (93) Cont.

تابع جدول (٩٣)

Area, Yield and Production of
The Varieties Fruits, 2020

مساحة وإنتاجية وإنتاج

أصناف حاصلات الفاكهة عام ٢٠٢٠

(Area: Fedden , Yield : Ton / Fed. , Production: Ton)

(المساحة : فدان ، الإنتاجية : طن / فدان ، الإنتاج : طن)

Governorates	جملة المانجو Total of Mango				المحافظات
	الإجمالي Total				
	الإنتاج Production	الإنتاجية Yield	المساحة المثمرة F.Area	المساحة الكلية T. Area	
Alexandria	795	7.162	111	111	الإسكندرية
Behera	78361	5.099	15368	16666	البحيرة
Gharbia	445	2.294	194	268	الغربية
Kafr-El Sheikh	213	5.605	38	43	كفر الشيخ
Dakahlia	205	3.596	57	66	الدقهلية
Damietta	14831	5.528	2683	4070	دمياط
Sharkia	176064	5.330	33031	39848	الشرقية
Ismailia	316229	2.863	110470	117932	الإسماعيلية
Port Said	202	2.295	88	88	بور سعيد
Suez	56034	3.366	16646	18407	السويس
Menoufia	9243	3.756	2461	2465	المنوفية
Qalyoubia	3511	5.256	668	681	القليوبية
Cairo	37588	6.509	5775	5785	القاهرة
Lower Egypt	693721	3.698	187590	206430	جملة الوجه البحرى
Giza	16281	1.700	9576	9634	الجيزة
Beni Suef	1886	3.442	548	554	بنى سويف
Fayoum	21316	2.695	7908	11171	الفيوم
Menia	6267	4.642	1350	2046	المنيا
Middle Egypt	45750	2.360	19382	23405	جملة مصر الوسطى
Assuit	11279	5.303	2127	3160	أسيوط
Suhag	1795	4.838	371	423	سوهاج
Qena	3569	4.512	791	948	قنا
Luxor	7724	2.904	2660	2768	الأقصر
Aswan	69570	6.295	11051	15235	أسوان
Upper Egypt	93937	5.526	17000	22534	جملة مصر العليا
Inside the valley	833408	3.721	223972	252369	إجمالي داخل الوادى
New Valley	36318	7.321	4961	5065	الوادى الجديد
Matruh	131	2.911	45	45	مطروح
North Sinai	1548	3.583	432	432	شمال سيناء
South Sinai	4997	1.770	2823	3130	جنوب سيناء
Noubaria	327341	7.000	46763	48978	النوبارية
Outside the valley	370335	6.730	55024	57650	إجمالي خارج الوادى
Total	1203743	4.315	278996	310019	الإجمالي

Source : Economic Affairs Sector .

المصدر : قطاع الشؤون الاقتصادية .

Table (93) Cont.

تابع جدول (٩٣)

Area, Yield and Production of

مساحة وإنتاجية وإنتاج

The Varieties Fruits, 2020

أصناف حاصلات الفاكهة عام ٢٠٢٠

(Area: Fedden , Yield : Ton / Fed. , Production: Ton)

(المساحة : فدان ، الإنتاجية : طن / فدان ، الإنتاج : طن)

Governorates	Total of Banana جملة الموز								المحافظات
	New Land أراضي جديدة *				Old Land أراضي قديمة				
	الإنتاج Production	الإنتاجية Yield	المساحة المثمرة F.Area	المساحة الكلية T. Area	الإنتاج Production	الإنتاجية Yield	المساحة المثمرة F.Area	المساحة الكلية T. Area	
Alexandria	59	14.750	4	4	1518	15.979	95	102	الأسكندرية
Behera	54600	18.200	3000	3000	83664	19.925	4199	4270	البحيرة
Gharbia	-	-	-	-	34274	19.552	1753	1789	الغربية
Kafr-El Sheikh	-	-	-	-	12653	19.347	654	654	كفر الشيخ
Dakahlia	-	-	-	-	30158	20.614	1463	1582	الدقهلية
Damietta	-	-	-	-	1449	11.061	131	164	دمياط
Sharkia	36311	16.811	2160	2160	70776	21.363	3313	3538	الشرقية
Ismailia	11558	19.231	601	654	10353	21.614	479	771	الإسماعيلية
Suez	-	-	-	-	24	12.000	2	5	السويس
Menoufia	-	-	-	-	107899	22.312	4836	4898	المنوفية
Qalyoubia	-	-	-	-	60441	21.679	2788	2860	القليوبية
Cairo	-	-	-	-	-	-	-	2	القاهرة
Lower Egypt	102528	17.785	5765	5818	413209	20.961	19713	20635	جملة الوجه البحرى
Giza	-	-	-	56	51085	18.858	2709	2709	الجيزة
Beni Suef	92	13.143	7	7	49993	19.713	2536	2541	بنى سويف
Fayoum	80	16.000	5	5	-	-	-	-	الفيوم
Menia	689	10.284	67	67	29746	10.836	2745	2762	المنيا
Middle Egypt	861	10.899	79	135	130824	16.373	7990	8012	جملة مصر الوسطى
Assuit	-	-	-	-	40364	20.042	2014	2187	أسيوط
Suhag	-	-	-	-	58042	19.458	2983	2987	سوهاج
Qena	3293	15.316	215	215	92997	16.015	5807	5858	قنا
Luxor	644	11.500	56	58	85523	11.905	7184	7200	الأقصر
Aswan	750	15.000	50	50	36070	19.689	1832	1833	أسوان
Upper Egypt	4687	14.601	321	323	312996	15.792	19820	20065	جملة مصر العليا
Inside the valley	108076	17.531	6165	6276	857029	18.034	47523	48712	إجمالى داخل الوادى
New Valley	79	11.286	7	7	-	-	-	-	الوادى الجديد
Matruh	172	12.286	14	14	-	-	-	-	مطروح
Noubaria	382060	20.000	19103	19103	-	-	-	-	النوبارية
Outside the valley	382311	19.991	19124	19124	-	-	-	-	إجمالى خارج الوادى
Total	490387	19.391	25289	25400	857029	18.034	47523	48712	الإجمالى

* Land outside The Zemam & Governorates outside the valley .

* أراضي خارج الزمام ومحافظات خارج الوادى .

Source : Economic Affairs Sector .

المصدر : قطاع الشؤون الاقتصادية .

Table (93) Cont.

**Area, Yield and Production of
The Varieties Fruits, 2020**

(Area: Fedden , Yield : Ton / Fed. , Production: Ton)

تابع جدول (٩٣)

مساحة وإنتاجية وإنتاج

أصناف حاصلات الفاكهة عام ٢٠٢٠

(المساحة : فدان ، الإنتاجية : طن / فدان ، الإنتاج : طن)

Governorates	جملة الموز Total of Banana				المحافظات
	الإجمالي Total				
	الإنتاج Production	الإنتاجية Yield	المساحة المثمرة F.Area	المساحة الكلية T. Area	
Alexandria	1577	15.929	99	106	الأسكندرية
Behera	138264	19.206	7199	7270	البحيرة
Gharbia	34274	19.552	1753	1789	الغربية
Kafr-El Sheikh	12653	19.347	654	654	كفر الشيخ
Dakahlia	30158	20.614	1463	1582	الدقهلية
Damietta	1449	11.061	131	164	دمياط
Sharkia	107087	19.566	5473	5698	الشرقية
Ismailia	21911	20.288	1080	1425	الإسماعيلية
Suez	24	12.000	2	5	السويس
Menoufia	107899	22.312	4836	4898	المنوفية
Qalyoubia	60441	21.679	2788	2860	القليوبية
Cairo	-	-	-	2	القاهرة
Lower Egypt	515737	20.242	25478	26453	جملة الوجه البحرى
Giza	51085	18.858	2709	2765	الجيزة
Beni Suef	50085	19.695	2543	2548	بنى سويف
Fayoum	80	16.000	5	5	الفيوم
Menia	30435	10.823	2812	2829	المنيا
Middle Egypt	131685	16.320	8069	8147	جملة مصر الوسطى
Assuit	40364	20.042	2014	2187	أسيوط
Suhag	58042	19.458	2983	2987	سوهاج
Qena	96290	15.990	6022	6073	قنا
Luxor	86167	11.902	7240	7258	الأقصر
Aswan	36820	19.564	1882	1883	أسوان
Upper Egypt	317683	15.773	20141	20388	جملة مصر العليا
Inside the valley	965105	17.976	53688	54988	إجمالى داخل الوادى
New Valley	79	11.286	7	7	الوادى الجديد
Matruh	172	12.286	14	14	مطروح
Noubaria	382060	20.000	19103	19103	النوبارية
Outside the valley	382311	19.991	19124	19124	إجمالى خارج الوادى
Total	1347416	18.505	72812	74112	الإجمالى

Source : Economic Affairs Sector .

المصدر : قطاع الشئون الاقتصادية .

Table (93) Cont.

تابع جدول (٩٣)

Area, Yield and Production of

مساحة وإنتاجية وإنتاج

The Varieties Fruits, 2020

أصناف حاصلات الفاكهة عام ٢٠٢٠

(Area: Fedden , Yield : Ton / Fed. , Production: Ton)

(المساحة : فدان ، الإنتاجية : طن / فدان ، الإنتاج : طن)

Governorates	تِين Fig								المحافظات
	New Land أراضي جديدة *				Old Land أراضي قديمة				
	الإنتاج Production	الإنتاجية Yield	المساحة المثمرة F.Area	المساحة الكلية T. Area	الإنتاج Production	الإنتاجية Yield	المساحة المثمرة F.Area	المساحة الكلية T. Area	
Alexandria	-	-	-	1277	3	3.000	1	289	الأسكندرية
Behera	6000	12.000	500	500	-	-	-	-	البحيرة
Gharbia	-	-	-	-	55	6.875	8	11	الغربية
Kafr-El Sheikh	-	-	-	-	16	5.333	3	3	كفر الشيخ
Dakahlia	-	-	-	-	0	-	-	24	الدقهلية
Sharkia	1339	4.650	288	288	1	1.000	1	21	الشرقية
Ismailia	476	5.289	90	90	0	-	-	14	الإسماعيلية
Port Said	12	2.400	5	5	-	-	-	-	بور سعيد
Suez	126	2.333	54	55	-	-	-	-	السويس
Menoufia	-	-	-	-	32	4.517	7	7	المنوفية
Qalyoubia	-	-	-	-	636	7.663	83	90	القليوبية
Cairo	230	7.188	32	32	-	-	-	-	القاهرة
Lower Egypt	8183	8.445	969	2247	743	7.214	103	459	جملة الوجه البحرى
Giza	194	5.879	33	33	-	-	-	-	الجيزة
Beni Suef	773	5.600	138	138	65	7.230	9	9	بنى سويف
Fayoum	149	13.500	11	11	640	10.000	64	64	الفيوم
Menia	355	5.000	71	71	4060	7.000	580	686	المنيا
Middle Egypt	1471	5.814	253	253	4765	7.297	653	759	جملة مصر الوسطى
Assuit	356	9.900	36	36	627	10.620	59	62	أسيوط
Suhag	7	7.150	1	1	328	7.130	46	46	سوهاج
Qena	65	4.365	15	17	245	3.555	69	69	قنا
Luxor	23	3.300	7	7	50	3.845	13	14	الأقصر
Aswan	102	5.100	20	20	427	6.678	64	75	أسوان
Upper Egypt	553	7.000	79	81	1677	6.681	251	266	جملة مصر العليا
Inside the valley	10207	7.846	1301	2581	7185	7.135	1007	1484	إجمالى داخل الوادى
New Valley	1538	2.581	596	707	-	-	-	-	الوادى الجديد
Matruh	226985	3.788	59922	60331	-	-	-	-	مطروح
North Sinai	1607	2.715	592	592	-	-	-	-	شمال سيناء
South Sinai	194	0.599	324	348	-	-	-	-	جنوب سيناء
Noubaria	51318	11.200	4582	4582	-	-	-	-	النوبارية
Outside the valley	281642	4.266	66016	66560	-	-	-	-	إجمالى خارج الوادى
Total	291849	4.335	67317	69141	7185	7.135	1007	1484	الإجمالى

* Land outside The Zemam & Governorates outside the valley .

* أراضي خارج الزمام ومحافظات خارج الوادى .

Source : Economic Affairs Sector .

المصدر : قطاع الشؤون الاقتصادية .

Table (93) Cont.

Area, Yield and Production of
The Varieties Fruits, 2020

تابع جدول (٩٣)

مساحة وإنتاجية وإنتاج

أصناف حاصلات الفاكهة عام ٢٠٢٠

(Area: Fedden , Yield : Ton / Fed. , Production: Ton)

(المساحة : فدان ، الإنتاجية : طن / فدان ، الإنتاج : طن)

Governorates	تین Fig				المحافظات
	الإجمالي Total				
	الإنتاج Production	الإنتاجية Yield	المساحة المثمرة F.Area	المساحة الكلية T. Area	
Alexandria	3	3.000	1	1566	الأسكندرية
Behera	6000	12.000	500	500	البحيرة
Gharbia	55	6.875	8	11	الغربية
Kafr-El Sheikh	16	5.333	3	3	كفر الشيخ
Dakahlia	-	-	-	24	الدقهلية
Sharkia	1340	4.637	289	309	الشرقية
Ismailia	476	5.289	90	104	الإسماعيلية
Port Said	12	2.400	5	5	بور سعيد
Suez	126	2.333	54	55	السويس
Menoufia	32	4.571	7	7	المنوفية
Qalyoubia	636	7.663	83	90	القليوبية
Cairo	230	7.188	32	32	القاهرة
Lower Egypt	8926	8.326	1072	2706	جملة الوجه البحرى
Giza	194	5.879	33	33	الجيزة
Beni Suef	838	5.701	147	147	بنى سويف
Fayoum	789	10.520	75	75	الفيوم
Menia	4415	6.782	651	757	المنيا
Middle Egypt	6236	6.883	906	1012	جملة مصر الوسطى
Assuit	983	10.347	95	98	أسيوط
Suhag	335	7.128	47	47	سوهاج
Qena	310	3.690	84	86	قنا
Luxor	73	3.650	20	21	الأقصر
Aswan	529	6.298	84	95	أسوان
Upper Egypt	2230	6.758	330	347	جملة مصر العليا
Inside the valley	17392	7.536	2308	4065	إجمالي داخل الوادى
New Valley	1538	2.581	596	707	الوادى الجديد
Matruh	226985	3.788	59922	60331	مطروح
North Sinai	1607	2.715	592	592	شمال سيناء
South Sinai	194	0.599	324	348	جنوب سيناء
Noubaria	51318	11.200	4582	4582	النوبارية
Outside the valley	281642	4.266	66016	66560	إجمالي خارج الوادى
Total	299034	4.377	68324	70625	الإجمالي

Source : Economic Affairs Sector .

المصدر : قطاع الشؤون الاقتصادية .

Table (93) Cont.

تابع جدول (٩٣)

Area, Yield and Production of
The Varieties Fruits, 2020

مساحة وإنتاجية وإنتاج

أصناف حاصلات الفاكهة عام ٢٠٢٠

(Area: Fedden , Yield : Ton / Fed. , Production: Ton)

(المساحة : فدان ، الإنتاجية : طن / فدان ، الإنتاج : طن)

Governorates	Prickly Pear تين شوكى								المحافظات
	New Land أراضي جديدة *				Old Land أراضي قديمة				
	الإنتاج Production	الإنتاجية Yield	المساحة المثمرة F.Area	المساحة الكلية T. Area	الإنتاج Production	الإنتاجية Yield	المساحة المثمرة F.Area	المساحة الكلية T. Area	
Alexandria	-	-	-	-	-	-	-	-	الإسكندرية
Behera	4800	12.000	400	400	-	-	-	-	البحيرة
Sharkia	272	3.200	85	85	767	13.000	59	61	الشرقية
Ismailia	854	3.500	244	819	28	3.450	8	22	الإسماعيلية
Suez	1010	8.347	121	328	-	-	-	-	السويس
Qalyoubia	-	-	-	-	6065	10.439	581	581	القليوبية
Lower Egypt	6936	8.160	850	1632	6860	10.586	648	664	جملة الوجه البحرى
Giza	-	-	-	-	-	-	-	-	الجيزة
Beni Suef	285	5.586	51	52	3	3.000	1	1	بنى سويف
Menia	23	3.286	7	7	-	-	-	9	المنيا
Middle Egypt	308	5.310	58	59	3	3.000	1	10	جملة مصر الوسطى
Inside the valley	7244	7.978	908	1691	6863	10.575	649	674	إجمالى داخل الوادى
New Valley	92	6.571	14	15	-	-	-	-	الوادى الجديد
Matruh	122	7.176	17	51	-	-	-	-	مطروح
South Sinai	116	0.795	146	146	-	-	-	-	جنوب سيناء
Noubaria	13359	13.359	1000	2146	-	-	-	-	النوبارية
Outside the valley	13689	11.630	1177	2358	-	-	-	-	إجمالى خارج الوادى
Total	20933	10.040	2085	4049	6863	10.575	649	674	الإجمالى

* Land outside The Zemam & Governorates outside the valley .

* أراضي خارج الزمام ومحافظات خارج الوادى .

Source : Economic Affairs Sector .

المصدر : قطاع الشئون الإقتصادية .

Table (93) Cont.

**Area, Yield and Production of
The Varieties Fruits, 2020**

(Area: Fedden , Yield : Ton / Fed. , Production: Ton)

تابع جدول (٩٣)

مساحة وإنتاجية وإنتاج

أصناف حاصلات الفاكهة عام ٢٠٢٠

(المساحة : فدان ، الإنتاجية : طن / فدان ، الإنتاج : طن)

Governorates	Prickly Pear تين شوكى				المحافظات
	Total الإجمالى				
	الإنتاج Production	الإنتاجية Yield	المساحة المثمرة F.Area	المساحة الكلية T. Area	
Behera	4800	12.000	400	400	البحيرة
Sharkia	1039	7.215	144	146	الشرقية
Ismailia	882	3.500	252	841	الإسماعيلية
Suez	1010	8.347	121	328	السويس
Qalyoubia	6065	10.439	581	581	القليوبية
Lower Egypt	13796	9.210	1498	2296	جملة الوجه البحرى
Beni Suef	288	5.538	52	53	بنى سويف
Menia	23	3.286	7	16	المنيا
Middle Egypt	311	5.271	59	69	جملة مصر الوسطى
Inside the valley	14107	9.060	1557	2365	إجمالى داخل الوادى
New Valley	92	6.571	14	15	الوادى الجديد
Matruh	122	7.176	17	51	مطروح
South Sinai	116	0.795	146	146	جنوب سيناء
Noubaria	13359	13.359	1000	2146	النوبارية
Outside the valley	13689	11.630	1177	2358	إجمالى خارج الوادى
Total	27796	10.167	2734	4723	الإجمالى

Source : Economic Affairs Sector .

المصدر : قطاع الشؤون الاقتصادية .

Table (93) Cont.

تابع جدول (٩٣)

Area, Yield and Production of

مساحة وإنتاجية وإنتاج

The Varieties Fruits, 2020

أصناف حاصلات الفاكهة عام ٢٠٢٠

(Area: Fedden , Yield : Ton / Fed. , Production: Ton)

(المساحة : فدان ، الإنتاجية : طن / فدان ، الإنتاج : طن)

Governorates	Guava جوافة								المحافظات
	New Land أراضي جديدة *				Old Land أراضي قديمة				
	الإنتاج Production	الإنتاجية Yield	المساحة المثمرة F.Area	المساحة الكلية T. Area	الإنتاج Production	الإنتاجية Yield	المساحة المثمرة F.Area	المساحة الكلية T. Area	
Alexandria	1310	5.600	234	234	30751	7.000	4393	4911	الأسكندرية
Behera	3380	6.760	500	500	141375	10.830	13054	14599	البحيرة
Gharbia	-	-	-	-	621	8.746	71	74	الغربية
Kafr-El Sheikh	5330	10.725	497	498	3712	11.456	324	324	كفر الشيخ
Dakahlia	-	-	-	-	-	-	-	69	الدقهلية
Damietta	-	-	-	-	36335	11.180	3250	3257	دمياط
Sharkia	132	4	33	33	1187	10.320	115	145	الشرقية
Ismailia	4038	6.100	662	886	523	6.709	78	147	الإسماعيلية
Port Said	341	5.246	65	65	-	-	-	-	بور سعيد
Suez	218	5.590	39	39	-	-	-	-	السويس
Menoufia	-	-	-	-	520	8.000	65	65	المنوفية
Qalyoubia	-	-	-	-	37874	9.625	3935	3975	القليوبية
Cairo	21	4.210	5	5	3	2.973	1	1	القاهرة
Lower Egypt	14770	7.258	2035	2260	252901	10.002	25286	27567	جملة الوجه البحرى
Giza	1018	5.625	181	181	445	6.092	73	74	الجيزة
Beni Suef	1488	6.825	218	218	297	7.605	39	45	بنى سويف
Fayoum	673	10.522	64	64	169	8.039	21	21	الفيوم
Menia	890	6.450	138	138	720	8.000	90	94	المنيا
Middle Egypt	4069	6.770	601	601	1631	7.314	223	234	جملة مصر الوسطى
Assuit	1863	9.856	189	190	2258	11.070	204	276	أسيوط
Suhag	182	7.600	24	24	1009	8.700	116	117	سوهاج
Qena	219	4.135	53	53	235	4.202	56	57	قنا
Luxor	2364	6.000	394	394	1069	6.366	168	186	الأقصر
Aswan	534	5.500	97	97	204	6.000	34	34	أسوان
Upper Egypt	5162	6.819	757	758	4775	8.261	578	670	جملة مصر العليا
Inside the valley	24001	7.074	3393	3619	259307	9.940	26087	28471	إجمالى داخل الوادى
New Valley	4121	3.590	1148	1230	-	-	-	-	الوادى الجديد
Matruh	24414	9.022	2706	2928	-	-	-	-	مطروح
North Sinai	587	5.486	107	110	-	-	-	-	شمال سيناء
South Sinai	513	1.500	342	354	-	-	-	-	جنوب سيناء
Noubaria	27027	11.700	2310	2310	-	-	-	-	النوبارية
Outside the valley	56662	8.568	6613	6932	-	-	-	-	إجمالى خارج الوادى
Total	80663	8.061	10006	10551	259307	9.940	26087	28471	الإجمالى

* Land outside The Zemam & Governorates outside the valley .

* أراضي خارج الزمام ومحافظات خارج الوادى .

Source : Economic Affairs Sector .

المصدر : قطاع الشؤون الاقتصادية .

Table (93) Cont.

تابع جدول (٩٣)

Area, Yield and Production of
The Varieties Fruits, 2020

مساحة وإنتاجية وإنتاج

أصناف حاصلات الفاكهة عام ٢٠٢٠

(Area: Fedden , Yield : Ton / Fed. , Production: Ton)

(المساحة : فدان ، الإنتاجية : طن / فدان ، الإنتاج : طن)

Governorates	جوافة Guava				المحافظات
	الإجمالي Total				
	الإنتاج Production	الإنتاجية Yield	المساحة المثمرة F.Area	المساحة الكلية T. Area	
Alexandria	32061	6.929	4627	5145	الإسكندرية
Behera	144755	10.680	13554	15099	البحيرة
Gharbia	621	8.746	71	74	الغربية
Kafr-El Sheikh	9042	11.013	821	822	كفر الشيخ
Dakahlia	-	-	-	69	الدقهلية
Damietta	36335	11.180	3250	3257	دمياط
Sharkia	1319	8.912	148	178	الشرقية
Ismailia	4561	6.164	740	1033	الإسماعيلية
Port Said	341	5.246	65	65	بور سعيد
Suez	218	5.590	39	39	السويس
Menoufia	520	8.000	65	65	المنوفية
Qalyoubia	37874	9.625	3935	3975	القليوبية
Cairo	24	4.000	6	6	القاهرة
Lower Egypt	267671	9.797	27321	29827	جملة الوجه البحرى
Giza	1463	5.760	254	255	الجيزة
Beni Suef	1785	6.946	257	263	بنى سويف
Fayoum	842	9.906	85	85	الفيوم
Menia	1610	7.061	228	232	المنيا
Middle Egypt	5700	6.917	824	835	جملة مصر الوسطى
Assuit	4121	10.486	393	466	أسيوط
Suhag	1191	8.507	140	141	سوهاج
Qena	454	4.165	109	110	قنا
Luxor	3433	6.109	562	580	الأقصر
Aswan	738	5.634	131	131	أسوان
Upper Egypt	9937	7.443	1335	1428	جملة مصر العليا
Inside the valley	283308	9.610	29480	32090	إجمالي داخل الوادى
New Valley	4121	3.590	1148	1230	الوادى الجديد
Matruh	24414	9.022	2706	2928	مطروح
North Sinai	587	5.486	107	110	شمال سيناء
South Sinai	513	1.500	342	354	جنوب سيناء
Noubaria	27027	11.700	2310	2310	النوبارية
Outside the valley	56662	8.568	6613	6932	إجمالي خارج الوادى
Total	339970	9.419	36093	39022	الإجمالي

Source : Economic Affairs Sector .

المصدر : قطاع الشئون الاقتصادية .

Table (93) Cont.

Area, Yield and Production of
The Varieties Fruits, 2020

(Area: Fedden , Yield : Ton / Fed. , Production: Ton)

تابع جدول (٩٣)

مساحة وإنتاجية وإنتاج

أصناف حاصلات الفاكهة عام ٢٠٢٠

(المساحة : فدان ، الإنتاجية : طن / فدان ، الإنتاج : طن)

Governorates	Pomegranate رمان								المحافظات
	New Land أراضي جديدة *				Old Land أراضي قديمة				
	الإنتاج Production	الإنتاجية Yield	المساحة المثمرة F.Area	المساحة الكلية T. Area	الإنتاج Production	الإنتاجية Yield	المساحة المثمرة F.Area	المساحة الكلية T. Area	
Alexandria	254	4.100	62	62	684	5.700	120	173	الأسكندرية
Behera	15192	8.000	1899	2610	1199	9.910	121	123	البحيرة
Gharbia	-	-	-	-	211	9.174	23	23	الغربية
Kafr-El Sheikh	-	-	-	-	1206	12.830	94	94	كفر الشيخ
Dakahlia	-	-	-	-	-	-	-	12	الدقهلية
Damietta	-	-	-	-	10	10.000	1	1	دمياط
Sharkia	589	5.555	106	106	1527	7.910	193	203	الشرقية
Ismailia	8724	6.520	1338	1988	366	6.100	60	61	الإسماعيلية
Port Said	98	1.960	50	50	-	-	-	-	بور سعيد
Suez	3465	7.500	462	462	3	1.000	3	3	السويس
Menoufia	-	-	-	-	401	6.797	59	59	المنوفية
Qalyoubia	-	-	-	-	288	8.727	33	34	القليوبية
Cairo	505	10.306	49	49	-	-	-	-	القاهرة
Lower Egypt	28827	7.269	3966	5327	5895	8.338	707	786	جملة الوجه البحرى
Giza	7250	5.800	1250	1415	1160	8.000	145	145	الجيزة
Beni Suef	4685	8.442	555	555	56	8.050	7	7	بنى سويف
Fayoum	138	9.857	14	14	514	9.184	56	61	الفيوم
Menia	702	5.200	135	135	329	7.000	47	47	المنيا
Middle Egypt	12775	6.538	1954	2119	2059	8.075	255	260	جملة مصر الوسطى
Assuit	16503	13.450	1227	1227	173308	18.068	9592	9667	أسيوط
Suhag	-	-	-	-	775	6.798	114	114	سوهاج
Qena	158	3.854	41	41	1	1	1	1	قنا
Luxor	97	2.300	42	42	2	2.165	1	1	الأقصر
Aswan	17	2.125	8	8	-	-	-	-	أسوان
Upper Egypt	16775	12.728	1318	1318	174086	17.932	9708	9783	جملة مصر العليا
Inside the valley	58377	8.065	7238	8764	182040	17.061	10670	10829	إجمالى داخل الوادى
New Valley	2364	3.368	702	993	-	-	-	-	الوادى الجديد
Matruh	8007	7.407	1081	1222	-	-	-	-	مطروح
North Sinai	4838	4.752	1018	1020	-	-	-	-	شمال سيناء
South Sinai	635	1.285	494	532	-	-	-	-	جنوب سيناء
Noubaria	415803	7.275	57155	57155	-	-	-	-	النوبارية
Outside the valley	431647	7.141	60450	60922	-	-	-	-	إجمالى خارج الوادى
Total	490024	7.239	67688	69686	182040	17.061	10670	10829	الإجمالى

* Land outside The Zemam & Governorates outside the valley .

* أراضي خارج الزمام ومحافظات خارج الوادى .

Source : Economic Affairs Sector .

المصدر : قطاع الشئون الاقتصادية .

Table (93) Cont.

Area, Yield and Production of
The Varieties Fruits, 2020

(Area: Fedden , Yield : Ton / Fed. , Production: Ton)

تابع جدول (٩٣)

مساحة وإنتاجية وإنتاج

أصناف حاصلات الفاكهة عام ٢٠٢٠

(المساحة : فدان ، الإنتاجية : طن / فدان ، الإنتاج : طن)

Governorates	Pomegranate رمان				المحافظات
	Total الإجمالي				
	الإنتاج Production	الإنتاجية Yield	المساحة المثمرة F.Area	المساحة الكلية T. Area	
Alexandria	938	5.154	182	235	الأسكندرية
Behera	16391	8.114	2020	2733	البحيرة
Gharbia	211	9.174	23	23	الغربية
Kafr-El Sheikh	1206	12.830	94	94	كفر الشيخ
Dakahlia	-	-	-	12	الدقهلية
Damietta	10	10.000	1	1	دمياط
Sharkia	2116	7.077	299	309	الشرقية
Ismailia	9090	6.502	1398	2049	الإسماعيلية
Port Said	98	1.960	50	50	بور سعيد
Suez	3468	7.458	465	465	السويس
Menoufia	401	6.797	59	59	المنوفية
Qalyoubia	288	8.727	33	34	القليوبية
Cairo	505	10.306	49	49	القاهرة
Lower Egypt	34722	7.430	4673	6113	جملة الوجه البحرى
Giza	8410	6.029	1395	1560	الجيزة
Beni Suef	4741	8.436	562	562	بنى سويف
Fayoum	652	9.314	70	75	الفيوم
Menia	1031	5.665	182	182	المنيا
Middle Egypt	14834	6.715	2209	2379	جملة مصر الوسطى
Assuit	189811	17.544	10819	10894	أسيوط
Suhag	775	6.798	114	114	سوهاج
Qena	159	3.786	42	42	قنا
Luxor	99	2.302	43	43	الأقصر
Aswan	17	2.125	8	8	أسوان
Upper Egypt	190861	17.310	11026	11101	جملة مصر العليا
Inside the valley	240417	13.425	17908	19593	إجمالى داخل الوادى
New Valley	2364	3.368	702	993	الوادى الجديد
Matruh	8007	7.407	1081	1222	مطروح
North Sinai	4838	4.752	1018	1020	شمال سيناء
South Sinai	635	1.285	494	532	جنوب سيناء
Noubaria	415803	7.275	57155	57155	النوبارية
Outside the valley	431647	7.141	60450	60922	إجمالى خارج الوادى
Total	672064	8.577	78358	80515	الإجمالى

Source : Economic Affairs Sector .

المصدر : قطاع الشؤون الاقتصادية .

Table (93) Cont.

تابع جدول (٩٣)

Area, Yield and Production of

مساحة وإنتاجية وإنتاج

The Varieties Fruits, 2020

أصناف حاصلات الفاكهة عام ٢٠٢٠

(Area: Fedden , Yield : Ton / Fed. , Production: Ton)

(المساحة : فدان ، الإنتاجية : طن / فدان ، الإنتاج : طن)

Governorates	Apricot مشمش								المحافظات
	New Land أراضي جديدة *				Old Land أراضي قديمة				
	الإنتاج Production	الإنتاجية Yield	المساحة المثمرة F.Area	المساحة الكلية T. Area	الإنتاج Production	الإنتاجية Yield	المساحة المثمرة F.Area	المساحة الكلية T. Area	
Alexandria	1	1.000	1	1	-	-	-	-	الأسكندرية
Behera	6400	6.400	1000	1000	44	5.440	8	8	البحيرة
Gharbia	-	-	-	-	20	5.000	4	4	الغربية
Sharkia	-	-	-	-	839	6.215	135	148	الشرقية
Ismailia	2394	4.200	570	570	92	3.987	23	33	الإسماعيلية
Suez	650	4.117	158	166	74	4.652	16	16	السويس
Menoufia	-	-	-	-	452	4.000	113	113	المنوفية
Qalyoubia	-	-	-	-	1836	5.261	349	349	القليوبية
Cairo	95	3.519	27	27	-	-	-	-	القاهرة
Lower Egypt	9540	5.433	1756	1764	3357	5.181	648	671	جملة الوجه البحرى
Giza	580	5.000	116	256	710	5.500	129	189	الجيزة
Beni Suef	590	6.212	95	95	16	7.850	2	2	بنى سويف
Fayoum	91	4.570	20	20	55	5.499	10	10	الفيوم
Menia	88	5.480	16	16	12	4.000	3	3	المنيا
Middle Egypt	1349	5.462	247	387	793	5.507	144	204	جملة مصر الوسطى
Assuit	26	6.400	4	4	12	3.000	4	4	أسيوط
Upper Egypt	26	6.500	4	4	12	3.000	4	4	جملة مصر العليا
Inside the valley	10915	5.438	2007	2155	4162	5.229	796	879	إجمالى داخل الوادى
New Valley	5473	4.508	1214	1849	-	-	-	-	الوادى الجديد
Matruh	44	1.419	31	31	-	-	-	-	مطروح
North Sinai	15	2.500	6	6	-	-	-	-	شمال سيناء
South Sinai	25	0.781	32	32	-	-	-	-	جنوب سيناء
Noubaria	44877	7.550	5944	5944	-	-	-	-	النوبارية
Outside the valley	50434	6.979	7227	7862	-	-	-	-	إجمالى خارج الوادى
Total	61349	6.644	9234	10017	4162	5.229	796	879	الإجمالى

* Land outside The Zemam & Governorates outside the valley .

* أراضي خارج الزمام ومحافظات خارج الوادى .

Source : Economic Affairs Sector .

المصدر : قطاع الشؤون الاقتصادية .

Table (93) Cont.

**Area, Yield and Production of
The Varieties Fruits, 2020**

(Area: Fedden , Yield : Ton / Fed. , Production: Ton)

تابع جدول (٩٣)

مساحة وإنتاجية وإنتاج

أصناف حاصلات الفاكهة عام ٢٠٢٠

(المساحة : فدان ، الإنتاجية : طن / فدان ، الإنتاج : طن)

Governorates	Apricot مشمش				المحافظات
	Total الإجمالي				
	الإنتاج Production	الإنتاجية Yield	المساحة المثمرة F.Area	المساحة الكلية T. Area	
Alexandria	1	1.000	1	1	الأسكندرية
Behera	6444	6.393	1008	1008	البحيرة
Gharbia	20	5.000	4	4	الغربية
Sharkia	839	6.215	135	148	الشرقية
Ismailia	2486	4.192	593	603	الإسماعيلية
Suez	724	4.161	174	182	السويس
Menoufia	452	4.000	113	113	المنوفية
Qalyoubia	1836	5.261	349	349	القليوبية
Cairo	95	3.519	27	27	القاهرة
Lower Egypt	12897	5.365	2404	2435	جملة الوجه البحرى
Giza	1290	5.265	245	445	الجيزة
Beni Suef	606	6.247	97	97	بنى سويف
Fayoum	146	4.867	30	30	الفيوم
Menia	100	5.263	19	19	المنيا
Middle Egypt	2142	5.478	391	591	جملة مصر الوسطى
Assuit	38	4.750	8	8	أسيوط
Upper Egypt	38	4.750	8	8	جملة مصر العليا
Inside the valley	15077	5.379	2803	3034	إجمالى داخل الوادى
New Valley	5473	4.508	1214	1849	الوادى الجديد
Matruh	44	1.419	31	31	مطروح
North Sinai	15	2.500	6	6	شمال سيناء
South Sinai	25	0.781	32	32	جنوب سيناء
Noubaria	44877	7.550	5944	5944	النوبارية
Outside the valley	50434	6.979	7227	7862	إجمالى خارج الوادى
Total	65511	6.532	10030	10896	الإجمالى

Source : Economic Affairs Sector .

المصدر : قطاع الشؤون الاقتصادية .

Table (93) Cont.

تابع جدول (٩٣)

Area, Yield and Production of

مساحة وإنتاجية وإنتاج

The Varieties Fruits, 2020

أصناف حاصلات الفاكهة عام ٢٠٢٠

(Area: Fedden , Yield : Ton / Fed. , Production: Ton)

(المساحة : فدان ، الإنتاجية : طن / فدان ، الإنتاج : طن)

Governorates	Pear كمثرى								المحافظات
	New Land أراضي جديدة *				Old Land أراضي قديمة				
	الإنتاج Production	الإنتاجية Yield	المساحة المثمرة F.Area	المساحة الكلية T. Area	الإنتاج Production	الإنتاجية Yield	المساحة المثمرة F.Area	المساحة الكلية T. Area	
Alexandria	2539	5.300	479	479	554	5.230	106	303	الأسكندرية
Behera	3000	6.000	500	500	140	7.370	19	20	البحيرة
Gharbia	-	-	-	-	99	3.536	28	29	الغربية
Kafr-El Sheikh	-	-	-	-	18	6.000	3	3	كفر الشيخ
Dakahlia	-	-	-	-	-	-	-	4	الدقهلية
Damietta	-	-	-	-	30	6.000	5	5	دمياط
Sharkia	-	-	-	-	663	6.375	104	104	الشرقية
Ismailia	1964	4.000	491	1471	346	4.944	70	282	الإسماعيلية
Suez	196	2.253	87	89	-	-	-	-	السويس
Menoufia	-	-	-	-	10944	5.650	1937	1945	المنوفية
Qalyoubia	-	-	-	-	580	6.744	86	95	القليوبية
Lower Egypt	7699	4.945	1557	2539	13374	5.672	2358	2790	جملة الوجه البحرى
Giza	60	6	10	10	2263	6.899	328	329	الجيزة
Beni Suef	270	7.720	35	35	2344	8.140	288	309	بنى سويف
Fayoum	-	-	-	-	5357	7.239	740	756	الفيوم
Menia	79	4.386	18	18	115	4.420	26	26	المنيا
Middle Egypt	409	6.492	63	63	10079	7.293	1382	1420	جملة مصر الوسطى
Inside the valley	8108	5.005	1620	2602	23453	6.271	3740	4210	إجمالى داخل الوادى
New Valley	951	2.451	388	458	-	-	-	-	الوادى الجديد
Matruh	12641	7.741	1633	1702	-	-	-	-	مطروح
North Sinai	350	5.303	66	68	-	-	-	-	شمال سيناء
South Sinai	7	1.400	5	5	-	-	-	-	جنوب سيناء
Noubaria	33696	7.800	4320	4320	-	-	-	-	النوبارية
Outside the valley	47645	7.431	6412	6553	-	-	-	-	إجمالى خارج الوادى
Total	55753	6.941	8032	9155	23453	6.271	3740	4210	الإجمالى

* Land outside The Zemam & Governorates outside the valley .

* أراضي خارج الزمام ومحافظات خارج الوادى .

Source : Economic Affairs Sector .

المصدر : قطاع الشؤون الاقتصادية .

Table (93) Cont.

**Area, Yield and Production of
The Varieties Fruits, 2020**

(Area: Fedden , Yield : Ton / Fed. , Production: Ton)

تابع جدول (٩٣)

مساحة وإنتاجية وإنتاج

أصناف حاصلات الفاكهة عام ٢٠٢٠

(المساحة : فدان ، الإنتاجية : طن / فدان ، الإنتاج : طن)

Governorates	Pear كمثرى				المحافظات
	Total الإجمالي				
	الإنتاج Production	الإنتاجية Yield	المساحة المثمرة F.Area	المساحة الكلية T. Area	
Alexandria	3093	5.287	585	782	الأسكندرية
Behera	3140	6.050	519	520	البحيرة
Gharbia	99	3.536	28	29	الغربية
Kafr-El Sheikh	18	6.000	3	3	كفر الشيخ
Dakahlia	-	-	-	4	الدقهلية
Damietta	30	6.000	5	5	دمياط
Sharkia	663	6.375	104	104	الشرقية
Ismailia	2310	4.118	561	1753	الإسماعيلية
Suez	196	2.253	87	89	السويس
Menoufia	10944	5.650	1937	1945	المنوفية
Qalyoubia	580	6.744	86	95	القليوبية
Lower Egypt	21073	5.383	3915	5329	جملة الوجه البحرى
Giza	2323	6.873	338	339	الجيزة
Beni Suef	2614	8.093	323	344	بنى سويف
Fayoum	5357	7.239	740	756	الفيوم
Menia	194	4.409	44	44	المنيا
Middle Egypt	10488	7.258	1445	1483	جملة مصر الوسطى
Inside the valley	31561	5.888	5360	6812	إجمالى داخل الوادى
New Valley	951	2.451	388	458	الوادى الجديد
Matruh	12641	7.741	1633	1702	مطروح
North Sinai	350	5.303	66	68	شمال سيناء
South Sinai	7	1.400	5	5	جنوب سيناء
Noubaria	33696	7.800	4320	4320	النوبارية
Outside the valley	47645	7.431	6412	6553	إجمالى خارج الوادى
Total	79206	6.728	11772	13365	الإجمالى

Source : Economic Affairs Sector .

المصدر : قطاع الشؤون الاقتصادية .

Table (93) Cont.

تابع جدول (٩٣)

Area, Yield and Production of

مساحة وإنتاجية وإنتاج

The Varieties Fruits, 2020

أصناف حاصلات الفاكهة عام ٢٠٢٠

(Area: Fedden , Yield : Ton / Fed. , Production: Ton)

(المساحة : فدان ، الإنتاجية : طن / فدان ، الإنتاج : طن)

Governorates	تفاح Apple								المحافظات
	New Land أراضي جديدة *				Old Land أراضي قديمة				
	الإنتاج Production	الإنتاجية Yield	المساحة المثمرة F.Area	المساحة الكلية T. Area	الإنتاج Production	الإنتاجية Yield	المساحة المثمرة F.Area	المساحة الكلية T. Area	
Alexandria	1826	6.865	266	266	850	6.540	130	156	الأسكندرية
Behera	4800	6.000	800	800	14307	9.290	1540	1548	البحيرة
Gharbia	-	-	-	-	3724	8.600	433	433	الغربية
Kafr-El Sheikh	1960	8.342	235	270	1786	11.600	154	154	كفر الشيخ
Dakahlia	-	-	-	-	-	-	-	25	الدقهلية
Ismailia	2138	4.482	477	527	55	5.468	10	10	الإسماعيلية
Suez	352	6.400	55	55	-	-	-	-	السويس
Menoufia	-	-	-	-	1204	8.081	149	149	المنوفية
Qalyoubia	-	-	-	-	49	4.900	10	29	القليوبية
Cairo	136	6.182	22	22	-	-	-	-	القاهرة
Lower Egypt	11212	6.044	1855	1940	21975	9.058	2426	2504	جملة الوجه البحرى
Giza	609	7.000	87	92	718	7.400	97	99	الجيزة
Beni Suef	-	-	-	-	566	10.679	53	53	بنى سويف
Fayoum	-	-	-	-	192	6.857	28	28	الفيوم
Menia	399	6.428	62	62	102	8.480	12	17	المنيا
Middle Egypt	1008	6.765	149	154	1578	8.305	190	197	جملة مصر الوسطى
Assuit	76	6.3	12	12	224	8.940	25	25	أسيوط
Suhag	-	-	-	-	9	4.500	2	2	سوهاج
Qena	4	1.422	3	3	8	2.500	3	3	قنا
Upper Egypt	80	5.333	15	15	241	8.033	30	30	جملة مصر العليا
Inside the valley	12300	6.092	2019	2109	23794	8.992	2646	2731	إجمالى داخل الوادى
New Valley	482	3.544	136	164	-	-	-	-	الوادى الجديد
Matruh	58535	9.275	6311	6447	-	-	-	-	مطروح
North Sinai	56	6.222	9	9	-	-	-	-	شمال سيناء
South Sinai	73	1.521	48	49	-	-	-	-	جنوب سيناء
Noubaria	655284	11.216	58424	68403	-	-	-	-	النوبارية
Outside the valley	714430	11.003	64928	75072	-	-	-	-	إجمالى خارج الوادى
Total	726730	10.855	66947	77181	23794	8.992	2646	2731	الإجمالى

* Land outside The Zemam & Governorates outside the valley .

* أراضي خارج الزمام ومحافظات خارج الوادى .

Source : Economic Affairs Sector .

المصدر : قطاع الشؤون الاقتصادية .

Table (93) Cont.

Area, Yield and Production of
The Varieties Fruits, 2020

(Area: Fedden , Yield : Ton / Fed. , Production: Ton)

تابع جدول (٩٣)

مساحة وإنتاجية وإنتاج

أصناف حاصلات الفاكهة عام ٢٠٢٠

(المساحة : فدان ، الإنتاجية : طن / فدان ، الإنتاج : طن)

Governorates	تفاح Apple				المحافظات
	الإجمالي Total				
	الإنتاج Production	الإنتاجية Yield	المساحة المثمرة F.Area	المساحة الكلية T. Area	
Alexandria	2676	6.758	396	422	الأسكندرية
Behera	19107	8.165	2340	2348	البحيرة
Gharbia	3724	8.600	433	433	الغربية
Kafr-El Sheikh	3746	9.630	389	424	كفر الشيخ
Dakahlia	-	-	-	25	الدقهلية
Ismailia	2193	4.503	487	537	الإسماعيلية
Suez	352	6.400	55	55	السويس
Menoufia	1204	8.081	149	149	المنوفية
Qalyoubia	49	4.900	10	29	القليوبية
Cairo	136	6.182	22	22	القاهرة
Lower Egypt	33187	7.752	4281	4444	جملة الوجه البحرى
Giza	1327	7.212	184	191	الجيزة
Beni Suef	566	10.679	53	53	بنى سويف
Fayoum	192	6.857	28	28	الفيوم
Menia	501	6.770	74	79	المنيا
Middle Egypt	2586	7.628	339	351	جملة مصر الوسطى
Assuit	300	8.108	37	37	أسيوط
Suhag	9	4.500	2	2	سوهاج
Qena	12	2.000	6	6	قنا
Upper Egypt	321	7.133	45	45	جملة مصر العليا
Inside the valley	36094	7.737	4665	4840	إجمالي داخل الوادى
New Valley	482	3.544	136	164	الوادى الجديد
Matruh	58535	9.275	6311	6447	مطروح
North Sinai	56	6.222	9	9	شمال سيناء
South Sinai	73	1.521	48	49	جنوب سيناء
Noubaria	655284	11.216	58424	68403	النوبارية
Outside the valley	714430	11.003	64928	75072	إجمالي خارج الوادى
Total	750524	10.784	69593	79912	الإجمالي

Source : Economic Affairs Sector .

المصدر : قطاع الشئون الاقتصادية .

Table (93) Cont.

تابع جدول (٩٣)

Area, Yield and Production of

مساحة وإنتاجية وإنتاج

The Varieties Fruits, 2020

أصناف حاصلات الفاكهة عام ٢٠٢٠

(Area: Fedden , Yield : Ton / Fed. , Production: Ton)

(المساحة : فدان ، الإنتاجية : طن / فدان ، الإنتاج : طن)

Governorates	Peach خوخ								المحافظات
	New Land أراضي جديدة *				Old Land أراضي قديمة				
	الإنتاج Production	الإنتاجية Yield	المساحة المثمرة F.Area	المساحة الكلية T. Area	الإنتاج Production	الإنتاجية Yield	المساحة المثمرة F.Area	المساحة الكلية T. Area	
Alexandria	6	6.000	1	1	40	6.676	6	36	الأسكندرية
Behera	13760	6.400	2150	2500	1888	8.070	234	306	البحيرة
Gharbia	-	-	-	-	185	7.708	24	31	الغربية
Kafr-El Sheikh	1542	7.344	210	265	1118	7.708	145	145	كفر الشيخ
Dakahlia	-	-	-	-	5376	7.758	693	710	الدقهلية
Damietta	-	-	-	-	5	5.000	1	1	دمياط
Sharkia	4903	5.472	896	896	1233	6.421	192	234	الشرقية
Ismailia	2970	5.210	570	689	61	6.091	10	10	الإسماعيلية
Suez	914	3.598	254	254	-	-	-	-	السويس
Menoufia	-	-	-	-	1199	7.180	167	169	المنوفية
Qalyoubia	-	-	-	-	112	3.200	35	41	القليوبية
Cairo	250	4.464	56	56	-	-	-	-	القاهرة
Lower Egypt	24345	5.885	4137	4661	11217	7.443	1507	1683	جملة الوجه البحرى
Giza	585	7.500	78	83	513	8.015	64	64	الجيزة
Beni Suef	186	8.450	22	23	155	9.700	16	16	بنى سويف
Menia	121	4.652	26	26	46	5.688	8	9	المنيا
Middle Egypt	892	7.079	126	132	714	8.114	88	89	جملة مصر الوسطى
Assuit	121	7.560	16	16	8	8.000	1	1	أسيوط
Suhag	34	5.600	6	10	11	5.580	2	2	سوهاج
Qena	6.000	2.000	3.000	4	8	2.667	3	3	قنا
Upper Egypt	161	6.440	25	30	27	4.500	6	6	جملة مصر العليا
Inside the valley	25398	5.923	4288	4823	11958	7.469	1601	1778	إجمالى داخل الوادى
New Valley	448	2.475	181	532	-	-	-	-	الوادى الجديد
Matruh	23640	8.038	2941	3131	-	-	-	-	مطروح
North Sinai	213	2.840	75	75	-	-	-	-	شمال سيناء
South Sinai	-	-	-	1	-	-	-	-	جنوب سيناء
Noubaria	211365	11.000	19215	19215	-	-	-	-	النوبارية
Outside the valley	235666	10.515	22412	22954	-	-	-	-	إجمالى خارج الوادى
Total	261064	9.778	26700	27777	11958	7.469	1601	1778	الإجمالى

* Land outside The Zemam & Governorates outside the valley .

* أراضي خارج الزمام ومحافظات خارج الوادى .

Source : Economic Affairs Sector .

المصدر : قطاع الشؤون الاقتصادية .

Table (93) Cont.

Area, Yield and Production of
The Varieties Fruits, 2020

(Area: Fedden , Yield : Ton / Fed. , Production: Ton)

تابع جدول (٩٣)

مساحة وإنتاجية وإنتاج

أصناف حاصلات الفاكهة عام ٢٠٢٠

(المساحة : فدان ، الإنتاجية : طن / فدان ، الإنتاج : طن)

Governorates	Peach خوخ				المحافظات
	Total الإجمالي				
	الإنتاج Production	الإنتاجية Yield	المساحة المثمرة F.Area	المساحة الكلية T. Area	
Alexandria	46	6.571	7	37	الأسكندرية
Behera	15648	6.564	2384	2806	البحيرة
Gharbia	185	7.708	24	31	الغربية
Kafr-El Sheikh	2660	7.493	355	410	كفر الشيخ
Dakahlia	5376	7.758	693	710	الدقهلية
Damietta	5	5.000	1	1	دمياط
Sharkia	6136	5.640	1088	1130	الشرقية
Ismailia	3031	5.226	580	699	الإسماعيلية
Suez	914	3.598	254	254	السويس
Menoufia	1199	7.180	167	169	المنوفية
Qalyoubia	112	3.200	35	41	القليوبية
Cairo	250	4.464	56	56	القاهرة
Lower Egypt	35562	6.301	5644	6344	جملة الوجه البحرى
Giza	1098	7.732	142	147	الجيزة
Beni Suef	341	8.974	38	39	بنى سويف
Menia	167	4.912	34	35	المنيا
Middle Egypt	1606	7.505	214	221	جملة مصر الوسطى
Assuit	129	7.588	17	17	أسيوط
Suhag	45	5.625	8	12	سوهاج
Qena	14	2.333	6	7	قنا
Upper Egypt	188	6.065	31	36	جملة مصر العليا
Inside the valley	37356	6.343	5889	6601	إجمالى داخل الوادى
New Valley	448	2.475	181	532	الوادى الجديد
Matruh	23640	8.038	2941	3131	مطروح
North Sinai	213	2.840	75	75	شمال سيناء
South Sinai	-	-	-	1	جنوب سيناء
Noubaria	211365	11.000	19215	19215	النوبارية
Outside the valley	235666	10.515	22412	22954	إجمالى خارج الوادى
Total	273022	9.647	28301	29555	الإجمالى

Source : Economic Affairs Sector .

المصدر : قطاع الشئون الاقتصادية .

Table (93) Cont.

تابع جدول (٩٣)

Area, Yield and Production of

مساحة وإنتاجية وإنتاج

The Varieties Fruits, 2020

أصناف حاصلات الفاكهة عام ٢٠٢٠

(Area: Fedden , Yield : Ton / Fed. , Production: Ton)

(المساحة : فدان ، الإنتاجية : طن / فدان ، الإنتاج : طن)

Governorates	Plum برقوق								المحافظات
	New Land أراضي جديدة *				Old Land أراضي قديمة				
	الإنتاج Production	الإنتاجية Yield	المساحة المثمرة F.Area	المساحة الكلية T. Area	الإنتاج Production	الإنتاجية Yield	المساحة المثمرة F.Area	المساحة الكلية T. Area	
Behera	200	4.000	50	50	216	4.920	44	68	البحيرة
Gharbia	-	-	-	-	41	4.556	9	9	الغربية
Sharkia	-	-	-	-	245	4.802	51	56	الشرقية
Ismailia	263	3.500	75	90	10	3.2	3	3	الإسماعيلية
Suez	54	2.000	27	27	3	3.200	1	1	السويس
Menoufia	-	-	-	-	3251	6.399	508	508	المنوفية
Qalyoubia	-	-	-	-	5581	5.046	1106	1121	القليوبية
Lower Egypt	517	3.401	152	167	9347	5.428	1722	1766	جملة الوجه البحرى
Giza	-	-	-	10	2828	5.418	522	523	الجيزة
Beni Suef	-	-	-	-	13	6.500	2	2	بنى سويف
Fayoum	-	-	-	-	3	3.000	1	1	الفيوم
Menia	25	2.083	12	12	13	2.118	6	6	المنيا
Middle Egypt	25	2.083	12	22	2857	5.380	531	532	جملة مصر الوسطى
Inside the valley	542	3.305	164	189	12204	5.417	2253	2298	إجمالى داخل الوادى
New Valley	13	2.600	5	5	-	-	-	-	الوادى الجديد
Matruh	417	5.213	80	104	-	-	-	-	مطروح
South Sinai	1	1.000	1	1	-	-	-	-	جنوب سيناء
Noubaria	3456	8.000	432	4053	-	-	-	-	النوبارية
Outside the valley	3887	7.504	518	4163	-	-	-	-	إجمالى خارج الوادى
Total	4429	6.494	682	4352	12204	5.417	2253	2298	الإجمالى

* Land outside The Zemam & Governorates outside the valley .

* أراضي خارج الزمام ومحافظات خارج الوادى .

Source : Economic Affairs Sector .

المصدر : قطاع الشؤون الاقتصادية .

Table (93) Cont.

**Area, Yield and Production of
The Varieties Fruits, 2020**

(Area: Fedden , Yield : Ton / Fed. , Production: Ton)

تابع جدول (٩٣)

مساحة وإنتاجية وإنتاج

أصناف حاصلات الفاكهة عام ٢٠٢٠

(المساحة : فدان ، الإنتاجية : طن / فدان ، الإنتاج : طن)

Governorates	Plum برقوق				المحافظات
	Total الإجمالي				
	الإنتاج Production	الإنتاجية Yield	المساحة المثمرة F.Area	المساحة الكلية T. Area	
Behera	416	4.426	94	118	البحيرة
Gharbia	41	4.556	9	9	الغربية
Sharkia	245	4.804	51	56	الشرقية
Ismailia	273	3.500	78	93	الإسماعيلية
Suez	57	2.036	28	28	السويس
Menoufia	3251	6.400	508	508	المنوفية
Qalyoubia	5581	5.046	1106	1121	القليوبية
Lower Egypt	9864	5.264	1874	1933	جملة الوجه البحرى
Giza	2828	5.418	522	533	الجيزة
Beni Suef	13	6.500	2	2	بنى سويف
Fayoum	3	3.000	1	1	الفيوم
Menia	38	2.111	18	18	المنيا
Middle Egypt	2882	5.308	543	554	جملة مصر الوسطى
Inside the valley	12746	5.273	2417	2487	إجمالى داخل الوادى
New Valley	13	2.600	5	5	الوادى الجديد
Matruh	417	5.213	80	104	مطروح
South Sinai	1	1.000	1	1	جنوب سيناء
Noubaria	3456	8.000	432	4053	النوبارية
Outside the valley	3887	7.504	518	4163	إجمالى خارج الوادى
Total	16633	5.667	2935	6650	الإجمالى

Source : Economic Affairs Sector .

المصدر : قطاع الشؤون الاقتصادية .

Table (93) Cont.

تابع جدول (٩٣)

Area, Yield and Production of

مساحة وإنتاجية وإنتاج

The Varieties Fruits, 2020

أصناف حاصلات الفاكهة عام ٢٠٢٠

(Area: Fedden , Yield : Ton / Fed. , Production: Ton)

(المساحة : فدان ، الإنتاجية : طن / فدان ، الإنتاج : طن)

Governorates	Olive زيتون								المحافظات
	New Land أراضي جديدة *				Old Land أراضي قديمة				
	الإنتاج Production	الإنتاجية Yield	المساحة المثمرة F.Area	المساحة الكلية T. Area	الإنتاج Production	الإنتاجية Yield	المساحة المثمرة F.Area	المساحة الكلية T. Area	
Alexandria	1605	3.750	428	428	13	2.600	5	521	الأسكندرية
Behera	113400	4.200	27000	27000	8	4.200	2	2	البحيرة
Sharkia	50379	5.560	9061	9061	903	6.495	139	252	الشرقية
Ismailia	79844	4.333	18427	31004	2265	5.000	453	911	الإسماعيلية
Port Said	101	5.050	20	20	-	-	-	-	بور سعيد
Suez	9504	3.600	2640	3465	4308	6.000	718	718	السويس
Menoufia	-	-	-	-	1095	7.500	146	146	المنوفية
Qalyoubia	-	-	-	-	997	4.451	224	224	القليوبية
Cairo	75982	6.399	11874	11874	81	4.250	19	19	القاهرة
Lower Egypt	330815	4.763	69450	82852	9670	5.668	1706	2793	جملة الوجه البحرى
Giza	9603	2.675	3590	5569	5263	3.325	1583	1583	الجيزة
Beni Suef	18899	6.400	2953	2953	749	7.203	104	110	بنى سويف
Fayoum	61640	5.915	10421	14083	27189	5.598	4857	5963	الفيوم
Menia	4176	5.200	803	903	72	6.500	11	114	المنيا
Middle Egypt	94318	5.309	17767	23508	33273	5.076	6555	7770	جملة مصر الوسطى
Assuit	14099	5.400	2611	2611	3925	5.640	696	2515	أسيوط
Suhag	863	3.750	230	230	336	5.250	64	64	سوهاج
Qena	1001	3.325	301	301	4	4.000	1	1	قنا
Luxor	76	3.310	23	23	2	2.000	1	1	الأقصر
Aswan	7	3.5	2	2	-	-	-	-	أسوان
Upper Egypt	16046	5.067	3167	3167	4267	5.600	762	2581	جملة مصر العليا
Inside the valley	441179	4.881	90384	109527	47210	5.232	9023	13144	إجمالى داخل الوادى
New Valley	18784	2.601	7222	9922	-	-	-	-	الوادى الجديد
Matruh	112203	3.007	37314	39505	-	-	-	-	مطروح
Red Sea	106	2.255	47	47	-	-	-	-	البحر الأحمر
North Sinai	51314	3.946	13004	15580	-	-	-	-	شمال سيناء
South Sinai	14965	0.819	18272	18389	-	-	-	-	جنوب سيناء
Noubaria	281781	6.245	45121	45949	-	-	-	-	النوبارية
Outside the valley	479153	3.961	120980	129392	-	-	-	-	إجمالى خارج الوادى
Total	920332	4.354	211364	238919	47210	5.232	9023	13144	الإجمالى

* Land outside The Zemam & Governorates outside the valley .

* أراضي خارج الزمام ومحافظات خارج الوادى .

Source : Economic Affairs Sector .

المصدر : قطاع الشؤون الاقتصادية .

Table (93) Cont.

Area, Yield and Production of
The Varieties Fruits, 2020

(Area: Fedden , Yield : Ton / Fed. , Production: Ton)

تابع جدول (٩٣)

مساحة وإنتاجية وإنتاج

أصناف حاصلات الفاكهة عام ٢٠٢٠

(المساحة : فدان ، الإنتاجية : طن / فدان ، الإنتاج : طن)

Governorates	Olive زيتون				المحافظات
	Total الإجمالي				
	الإنتاج Production	الإنتاجية Yield	المساحة المثمرة F.Area	المساحة الكلية T. Area	
Alexandria	1618	3.737	433	949	الأسكندرية
Behera	113408	4.200	27002	27002	البحيرة
Sharkia	51282	5.574	9200	9313	الشرقية
Ismailia	82109	4.349	18880	31915	الإسماعيلية
Port Said	101	5.050	20	20	بور سعيد
Suez	13812	4.113	3358	4183	السويس
Menoufia	1095	7.500	146	146	المنوفية
Qalyoubia	997	4.451	224	224	القليوبية
Cairo	76063	6.396	11893	11893	القاهرة
Lower Egypt	340485	4.785	71156	85645	جملة الوجه البحرى
Giza	14866	2.874	5173	7152	الجيزة
Beni Suef	19648	6.427	3057	3063	بنى سويف
Fayoum	88829	5.814	15278	20046	الفيوم
Menia	4248	5.219	814	1017	المنيا
Middle Egypt	127591	5.246	24322	31278	جملة مصر الوسطى
Assuit	18024	5.450	3307	5126	أسيوط
Suhag	1199	4.078	294	294	سوهاج
Qena	1005	3.328	302	302	قنا
Luxor	78	3.250	24	24	الأقصر
Aswan	7	3.500	2	2	أسوان
Upper Egypt	20313	5.170	3929	5748	جملة مصر العليا
Inside the valley	488389	4.913	99407	122671	إجمالى داخل الوادى
New Valley	18784	2.601	7222	9922	الوادى الجديد
Matruh	112203	3.007	37314	39505	مطروح
Red Sea	106	2.255	47	47	البحر الأحمر
North Sinai	51314	3.946	13004	15580	شمال سيناء
South Sinai	14965	0.819	18272	18389	جنوب سيناء
Noubaria	281781	6.245	45121	45949	النوبارية
Outside the valley	479153	3.961	120980	129392	إجمالى خارج الوادى
Total	967542	4.390	220387	252063	الإجمالى

Source : Economic Affairs Sector .

المصدر : قطاع الشؤون الاقتصادية .

Table (93) Cont.

Area, Yield and Production of
The Varieties Fruits, 2020

(Area: Fedden , Yield : Ton / Fed. , Production: Ton)

تابع جدول (٩٣)

مساحة وإنتاجية وإنتاج

أصناف حاصلات الفاكهة عام ٢٠٢٠

(المساحة : فدان ، الإنتاجية : طن / فدان ، الإنتاج : طن)

Governorates	Almond اللوز								المحافظات
	New Land أراضي جديدة *				Old Land أراضي قديمة				
	الإنتاج Production	الإنتاجية Yield	المساحة المثمرة F.Area	المساحة الكلية T. Area	الإنتاج Production	الإنتاجية Yield	المساحة المثمرة F.Area	المساحة الكلية T. Area	
Alexandria	6	2.000	3	3	-	-	-	1	الأسكندرية
Ismailia	-	-	-	-	-	-	-	-	الإسماعيلية
Suez	41	1.640	25	25	-	-	-	-	السويس
Lower Egypt	47	1.679	28	28	-	-	-	1	جملة الوجه البحرى
Inside the valley	47	1.679	28	28	-	-	-	1	إجمالى داخل الوادى
Matruh	2701	3.757	719	725	-	-	-	-	مطروح
North Sinai	231	0.849	272	291	-	-	-	-	شمال سيناء
South Sinai	63	0.578	109	109	-	-	-	-	جنوب سيناء
Outside the valley	2995	2.723	1100	1125	-	-	-	-	إجمالى خارج الوادى
Total	3042	2.697	1128	1153	-	-	-	1	الإجمالى

Governorates	Almond اللوز				المحافظات
	Total الإجمالى				
	الإنتاج Production	الإنتاجية Yield	المساحة المثمرة F.Area	المساحة الكلية T. Area	
Alexandria	6	2.000	3	4	الأسكندرية
Suez	41	1.640	25	25	السويس
Lower Egypt	47	1.679	28	29	جملة الوجه البحرى
Inside the valley	47	1.679	28	29	إجمالى داخل الوادى
Matruh	2701	3.757	719	725	مطروح
North Sinai	231	0.849	272	291	شمال سيناء
South Sinai	63	0.578	109	109	جنوب سيناء
Outside the valley	2995	2.723	1100	1125	إجمالى خارج الوادى
Total	3042	2.697	1128	1154	الإجمالى

* Land outside The Zemam & Governorates outside the valley .

* أراضي خارج الزمام ومحافظات خارج الوادى .

Source : Economic Affairs Sector .

المصدر : قطاع الشؤون الاقتصادية .

Table (93) Cont.

**Area, Yield and Production of
The Varieties Fruits, 2020**

(Area: Fedden , Yield : Ton / Fed. , Production: Ton)

تابع جدول (٩٣)

مساحة وإنتاجية وإنتاج

أصناف حاصلات الفاكهة عام ٢٠٢٠

(المساحة : فدان ، الإنتاجية : طن / فدان ، الإنتاج : طن)

Governorates	Pecan nut بيكان								المحافظات
	New Land أراضي جديدة *				Old Land أراضي قديمة				
	الإنتاج Production	الإنتاجية Yield	المساحة المثمرة F.Area	المساحة الكلية T. Area	الإنتاج Production	الإنتاجية Yield	المساحة المثمرة F.Area	المساحة الكلية T. Area	
Alexandria	1	1.000	1	1	-	-	-	-	الأسكندرية
Lower Egypt	1	1.000	1	1	-	-	-	-	جملة الوجه البحرى
Inside the valley	1	1.000	1	1	-	-	-	-	إجمالى داخل الوادى
Noubaria	266	4.433	60	60	-	-	-	-	النوبارية
Outside the valley	266	4.433	60	60	-	-	-	-	إجمالى خارج الوادى
Total	267	4.377	61	61	-	-	-	-	الإجمالى

Governorates	Pecan nut بيكان				المحافظات
	Total الإجمالى				
	الإنتاج Production	الإنتاجية Yield	المساحة المثمرة F.Area	المساحة الكلية T. Area	
Beni Suef	1	1.000	1	1	الأسكندرية
Middle Egypt	1	1	1	1	جملة الوجه البحرى
Inside the valley	1	1	1	1	إجمالى داخل الوادى
Noubaria	266	4.433	60	60	النوبارية
Outside the valley	266	4.433	60	60	إجمالى خارج الوادى
Total	267	4.377	61	61	الإجمالى

* Governorates outside the valley .

* محافظات خارج الوادى .

Source : Economic Affairs Sector .

المصدر : قطاع الشئون الاقتصادية .

Table (93) Cont.

Area, Yield and Production of
The Varieties Fruits, 2020

(Area: Fedden , Yield : Ton / Fed. , Production: Ton)

تابع جدول (٩٣)

مساحة وإنتاجية وإنتاج

أصناف حاصلات الفاكهة عام ٢٠٢٠

(المساحة : فدان ، الإنتاجية : طن / فدان ، الإنتاج : طن)

Governorates	Medlar بشملة								المحافظات
	New Land أراضي جديدة *				Old Land أراضي قديمة				
	الإنتاج Production	الإنتاجية Yield	المساحة المثمرة F.Area	المساحة الكلية T. Area	الإنتاج Production	الإنتاجية Yield	المساحة المثمرة F.Area	المساحة الكلية T. Area	
Behera	-	-	-	-	-	-	-	59	البحيرة
Gharbia	-	-	-	-	29	5.800	5	5	الغربية
Menoufia	-	-	-	-	83	5.533	15	15	المنوفية
Qalyoubia	-	-	-	-	-	-	-	6	القليوبية
Lower Egypt	-	-	-	-	112	5.600	20	85	جملة الوجه البحرى
Giza	67	2.310	29	29	-	-	-	-	الجيزة
Middle Egypt	67	2.310	29	29	-	-	-	-	جملة مصر الوسطى
Inside the valley	67	2.310	29	29	112	5.600	20	85	إجمالى داخل الوادى
New Valley	4	4.000	1	1	-	-	-	-	الوادى الجديد
Noubaria	1167	7.780	150	256	-	-	-	-	النوبارية
Outside the valley	1171	7.755	151	257	-	-	-	-	إجمالى خارج الوادى
Total	1238	6.878	180	286	112	5.600	20	85	الإجمالى

Governorates	Medlar بشملة				المحافظات
	Total الإجمالى				
	الإنتاج Production	الإنتاجية Yield	المساحة المثمرة F.Area	المساحة الكلية T. Area	
Behera	-	-	-	59	البحيرة
Gharbia	29	5.800	5	5	الغربية
Menoufia	83	5.533	15	15	المنوفية
Qalyoubia	-	-	-	6	القليوبية
Lower Egypt	112	5.600	20	85	جملة الوجه البحرى
Giza	67	2.310	29	29	الجيزة
Middle Egypt	67	2.310	29	29	جملة مصر الوسطى
Inside the valley	179	3.653	49	114	إجمالى داخل الوادى
New Valley	4	4.000	1	1	الوادى الجديد
Noubaria	1167	7.780	150	256	النوبارية
Outside the valley	1171	7.755	151	257	إجمالى خارج الوادى
Total	1350	6.750	200	371	الإجمالى

* Land outside The Zemam & Governorates outside the valley .

* أراضي خارج الزمام ومحافظات خارج الوادى .

Source : Economic Affairs Sector .

المصدر : قطاع الشؤون الاقتصادية .

Table (93) Cont.

Area, Yield and Production of
The Varieties Fruits, 2020

(Area: Fedden , Yield : Ton / Fed. , Production: Ton)

تابع جدول (٩٣)

مساحة وإنتاجية وإنتاج

أصناف حاصلات الفاكهة عام ٢٠٢٠

(المساحة : فدان ، الإنتاجية : طن / فدان ، الإنتاج : طن)

Governorates	Custard Apple قشطة								المحافظات
	New Land أراضي جديدة *				Old Land أراضي قديمة				
	الإنتاج Production	الإنتاجية Yield	المساحة المثمرة F.Area	المساحة الكلية T. Area	الإنتاج Production	الإنتاجية Yield	المساحة المثمرة F.Area	المساحة الكلية T. Area	
Alexandria	-	-	-	-	3	3.000	1	1	الأسكندرية
Behera	-	-	-	50	-	-	-	-	البحيرة
Sharkia	-	-	-	-	47	4.700	10	32	الشرقية
Suez	3	1	3	3	-	-	-	-	السويس
Menoufia	-	-	-	-	28	1.647	17	17	المنوفية
Qalyoubia	-	-	-	-	-	-	-	1	القليوبية
Lower Egypt	3	1.000	3	53	78	2.786	28	51	جملة الوجه البحرى
Giza	334	7.423	45	49	173	7.520	23	29	الجيزة
Menia	10	2.000	5	5	-	-	-	-	المنيا
Middle Egypt	344	6.880	50	54	173	7.522	23	29	جملة مصر الوسطى
Inside the valley	347	6.547	53	107	251	4.922	51	80	إجمالى داخل الوادى
Noubaria	1643	4.465	368	368	-	-	-	-	النوبارية
Outside the valley	1643	4.465	368	368	-	-	-	-	إجمالى خارج الوادى
Total	1990	4.727	421	475	251	4.922	51	80	الإجمالى

Governorates	Custard Apple قشطة				المحافظات
	Total الإجمالى				
	الإنتاج Production	الإنتاجية Yield	المساحة المثمرة F.Area	المساحة الكلية T. Area	
Alexandria	3	3.000	1	1	الأسكندرية
Behera	-	-	-	50	البحيرة
Sharkia	47	4.700	10	32	الشرقية
Suez	3	1.000	3	3	السويس
Menoufia	28	1.647	17	17	المنوفية
Qalyoubia	-	-	-	1	القليوبية
Lower Egypt	81	2.613	31	103	جملة الوجه البحرى
Giza	507	7.456	68	78	الجيزة
Menia	10	2.000	5	5	المنيا
Middle Egypt	517	7.082	73	83	جملة مصر الوسطى
Inside the valley	598	5.750	104	186	إجمالى داخل الوادى
Noubaria	1643	4.465	368	368	النوبارية
Outside the valley	1643	4.465	368	368	إجمالى خارج الوادى
Total	2241	4.748	472	554	الإجمالى

* Land outside The Zemam & Governorates outside the valley .

* أراضي خارج الزمام ومحافظات خارج الوادى .

Source : Economic Affairs Sector .

المصدر : قطاع الشئون الإقتصادية .

Table (93) Cont.

Area, Yield and Production of
The Varieties Fruits, 2020

(Area: Fedden , Yield : Ton / Fed. , Production: Ton)

تابع جدول (٩٣)

مساحة وإنتاجية وإنتاج

أصناف حاصلات الفاكهة عام ٢٠٢٠

(المساحة : فدان ، الإنتاجية : طن / فدان ، الإنتاج : طن)

Governorates	Avocado زبدية								المحافظات
	New Land أراضي جديدة				Old Land أراضي قديمة				
	الإنتاج Production	الإنتاجية Yield	المساحة المثمرة F.Area	المساحة الكلية T. Area	الإنتاج Production	الإنتاجية Yield	المساحة المثمرة F.Area	المساحة الكلية T. Area	
Behera	-	-	-	-	-	-	-	278	البحيرة
Gharbia	-	-	-	-	5	1.000	5	5	الغربية
Menoufia	-	-	-	-	50	5.000	10	10	المنوفية
Qalyoubia	-	-	-	-	-	-	-	9	القليوبية
Lower Egypt	-	-	-	-	55	3.667	15	302	جملة الوجه البحرى
Beni Suef	-	-	-	-	2	1.000	2	2	بني سويف
Middle Egypt	-	-	-	-	2	1.000	2	2	جملة مصر الوسطى
Inside the valley	-	-	-	-	57	3.353	17	304	إجمالى داخل الوادى
Total	-	-	-	-	57	3.353	17	304	الإجمالى

Governorates	Avocado زبدية				المحافظات
	Total الإجمالى				
	الإنتاج Production	الإنتاجية Yield	المساحة المثمرة F.Area	المساحة الكلية T. Area	
Behera	-	-	-	278	البحيرة
Gharbia	5	1.000	5	5	الغربية
Menoufia	50	5.000	10	10	المنوفية
Qalyoubia	-	-	-	9	القليوبية
Lower Egypt	55	3.667	15	302	جملة الوجه البحرى
Beni Suef	2	1.000	2	2	بني سويف
Middle Egypt	2	1.000	2	2	جملة مصر الوسطى
Inside the valley	57	3.353	17	304	إجمالى داخل الوادى
Total	57	3.353	17	304	الإجمالى

Source : Economic Affairs Sector .

المصدر : قطاع الشؤون الاقتصادية .

Table (93) Cont.

**Area, Yield and Production of
The Varieties Fruits, 2020**

(Area: Fedden , Yield : Ton / Fed. , Production: Ton)

تابع جدول (٩٣)

مساحة وإنتاجية وإنتاج

أصناف حاصلات الفاكهة عام ٢٠٢٠

(المساحة : فدان ، الإنتاجية : طن / فدان ، الإنتاج : طن)

Governorates	كاسي Persimmon								المحافظات
	New Land أراضي جديدة *				Old Land أراضي قديمة				
	الإنتاج Production	الإنتاجية Yield	المساحة المثمرة F.Area	المساحة الكلية T. Area	الإنتاج Production	الإنتاجية Yield	المساحة المثمرة F.Area	المساحة الكلية T. Area	
Alexandria	-	-	-	12	12	6.000	2	2	الأسكندرية
Behera	-	-	-	-	763	9.305	82	391	البحيرة
Gharbia	-	-	-	-	454	10.810	42	54	الغربية
Damietta	-	-	-	-	27	9.000	3	3	دمياط
Sharkia	-	-	-	-	81	6.231	13	13	الشرقية
Menoufia	-	-	-	-	229	8.808	26	26	المنوفية
Qalyoubia	-	-	-	-	159	7.571	21	22	القليوبية
Lower Egypt	-	-	-	12	1725	9.127	189	511	جملة الوجه البحرى
Giza	-	-	-	10	-	-	-	-	الجيزة
Beni Suef	-	-	-	-	7	7.000	1	1	بنى سويف
Menia	-	-	-	-	-	-	-	-	المنيا
Middle Egypt	-	-	-	10	7	7.000	1	1	جملة مصر الوسطى
Inside the valley	-	-	-	22	1732	9.116	190	512	إجمالى داخل الوادى
Matruh	47	2.611	18	18	-	-	-	-	مطروح
Noubaria	6944	8.267	840	840	-	-	-	-	النوبارية
Outside the valley	6991	8.148	858	858	-	-	-	-	إجمالى خارج الوادى
Total	6991	8.148	858	880	1732	9.116	190	512	الإجمالى

* Land outside The Zemam & Governorates outside the valley .

* أراضي خارج الزمام ومحافظات خارج الوادى .

Source : Economic Affairs Sector .

المصدر : قطاع الشؤون الاقتصادية .

Table (93) Cont.

**Area, Yield and Production of
The Varieties Fruits, 2020**

(Area: Fedden , Yield : Ton / Fed. , Production: Ton)

تابع جدول (٩٣)

مساحة وإنتاجية وإنتاج

أصناف حاصلات الفاكهة عام ٢٠٢٠

(المساحة : فدان ، الإنتاجية : طن / فدان ، الإنتاج : طن)

Governorates	Persimmon كاكى				المحافظات
	Total الإجمالى				
	الإنتاج Production	الإنتاجية Yield	المساحة المثمرة F.Area	المساحة الكلية T. Area	
Alexandria	12	6.000	2	14	الأسكندرية
Behera	763	9.305	82	391	البحيرة
Gharbia	454	10.810	42	54	الغربية
Damietta	27	9.000	3	3	دمياط
Sharkia	81	6.231	13	13	الشرقية
Menoufia	229	8.808	26	26	المنوفية
Qalyoubia	159	7.571	21	22	القليوبية
Lower Egypt	1725	9.127	189	523	جملة الوجه البحرى
Giza	-	-	-	10	الجيزة
Beni Suef	7	7.000	1	1	بنى سويف
Middle Egypt	7	7.000	1	11	جملة مصر الوسطى
Inside the valley	1732	9.116	190	534	إجمالى داخل الوادى
Matruh	47	-	18	18	مطروح
Noubaria	6944	8.267	840	840	النوبارية
Outside the valley	6991	8.148	858	858	إجمالى خارج الوادى
Total	8723	8.323	1048	1392	الإجمالى

Source : Economic Affairs Sector .

المصدر : قطاع الشؤون الاقتصادية .

Table (93) Cont.

Area, Yield and Production of
The Varieties Fruits, 2020

(Area: Fedden , Yield : Ton / Fed. , Production: Ton)

تابع جدول (٩٣)

مساحة وإنتاجية وإنتاج

أصناف حاصلات الفاكهة عام ٢٠٢٠

(المساحة : فدان ، الإنتاجية : طن / فدان ، الإنتاج : طن)

Governorates	Kiwi كيوى								المحافظات
	New Land أراضي جديدة *				Old Land أراضي قديمة				
	الإنتاج Production	الإنتاجية Yield	المساحة المثمرة F.Area	المساحة الكلية T. Area	الإنتاج Production	الإنتاجية Yield	المساحة المثمرة F.Area	المساحة الكلية T. Area	
Noubaria	269	5.380	50	50	-	-	-	-	النوبارية
Outside the valley	269	5.380	50	50	-	-	-	-	إجمالي خارج الوادى
Total	269	5.380	50	50	-	-	-	-	الإجمالي

Governorates	Kiwi كيوى				المحافظات
	Total الإجمالي				
	الإنتاج Production	الإنتاجية Yield	المساحة المثمرة F.Area	المساحة الكلية T. Area	
Noubaria	269	5.380	50	50	النوبارية
Outside the valley	269	5.380	50	50	إجمالي خارج الوادى
Total	269	5.380	50	50	الإجمالي

Governorates	Mulberry توت								المحافظات
	New Land أراضي جديدة				Old Land أراضي قديمة				
	الإنتاج Production	الإنتاجية Yield	المساحة المثمرة F.Area	المساحة الكلية T. Area	الإنتاج Production	الإنتاجية Yield	المساحة المثمرة F.Area	المساحة الكلية T. Area	
Qalyoubia	-	-	-	-	1	1.000	1	1	القليوبية
Lower Egypt	-	-	-	-	1	1.000	1	1	جملة الوجه البحرى
Inside the valley	-	-	-	-	1	1.000	1	1	إجمالي داخل الوادى
Total	-	-	-	-	1	1.000	1	1	الإجمالي

Governorates	Mulberry توت				المحافظات
	Total الإجمالي				
	الإنتاج Production	الإنتاجية Yield	المساحة المثمرة F.Area	المساحة الكلية T. Area	
Qalyoubia	1	1.000	1	1	القليوبية
Lower Egypt	1	1.000	1	1	جملة الوجه البحرى
Inside the valley	1	1.000	1	1	إجمالي داخل الوادى
Total	1	1.000	1	1	الإجمالي

* Governorates outside the valley .

* محافظات خارج الوادى .

Source : Economic Affairs Sector .

المصدر : قطاع الشؤون الاقتصادية .

Table (93) Cont.

**Area, Yield and Production of
The Varieties Fruits, 2020**

(Area: Fedden , Yield : Ton / Fed. , Production: Ton)

تابع جدول (٩٣)

مساحة وإنتاجية وإنتاج

أصناف حاصلات الفاكهة عام ٢٠٢٠

(المساحة : فدان ، الإنتاجية : طن / فدان ، الإنتاج : طن)

Governorates	Pistachionut فستق								المحافظات
	New Land أراضي جديدة *				Old Land أراضي قديمة				
	الإنتاج Production	الإنتاجية Yield	المساحة المثمرة F.Area	المساحة الكلية T. Area	الإنتاج Production	الإنتاجية Yield	المساحة المثمرة F.Area	المساحة الكلية T. Area	
South Sinai	41	2.158	19	19	-	-	-	-	جنوب سيناء
Outside the valley	41	2.158	19	19	-	-	-	-	إجمالي خارج الوادي
Total	41	2.158	19	19	-	-	-	-	الإجمالي

Governorates	Pistachionut فستق				المحافظات
	Total الإجمالي				
	الإنتاج Production	الإنتاجية Yield	المساحة المثمرة F.Area	المساحة الكلية T. Area	
South Sinai	41	2.158	19	19	جنوب سيناء
Outside the valley	41	2.158	19	19	إجمالي خارج الوادي
Total	41	2.158	19	19	الإجمالي

Governorates	Anab عناب								المحافظات
	New Land أراضي جديدة				Old Land أراضي قديمة				
	الإنتاج Production	الإنتاجية Yield	المساحة المثمرة F.Area	المساحة الكلية T. Area	الإنتاج Production	الإنتاجية Yield	المساحة المثمرة F.Area	المساحة الكلية T. Area	
Dakahlia	-	-	-	-	3	1.000	3	3	الدقهلية
Lower Egypt	-	-	-	-	3	1.000	3	3	جملة الوجه البحرى
Inside the valley	-	-	-	-	3	1.000	3	3	إجمالي داخل الوادي
Total	-	-	-	-	3	1.000	3	3	الإجمالي

Governorates	Anab عناب				المحافظات
	Total الإجمالي				
	الإنتاج Production	الإنتاجية Yield	المساحة المثمرة F.Area	المساحة الكلية T. Area	
Dakahlia	3	1.000	3	3	الدقهلية
Lower Egypt	3	1.000	3	3	جملة الوجه البحرى
Inside the valley	3	1.000	3	3	إجمالي داخل الوادي
Total	3	1.000	3	3	الإجمالي

* Governorates outside the valley .

* محافظات خارج الوادي .

Source : Economic Affairs Sector .

المصدر : قطاع الشؤون الاقتصادية .

بدول (٩٤)

Table (94)

Area and Production of the Mixture Trees, 2020

مساحة وإنتاج حاصلات الأشجار المختلطة عام ٢٠٢٠

(Area: Fedden , Production: Ton)

(المساحة : فدان ، الإنتاج : طن)

Governorates	الإجمالي Total			أراضي جديدة New Land			أراضي قديمة Old Land			المحافظات
	الإنتاج	المساحة المثمرة	المساحة الكلية	الإنتاج	المساحة المثمرة	المساحة الكلية	الإنتاج	المساحة المثمرة	المساحة الكلية	
	Production	F.Area	T. Area	Production	F.Area	T. Area	Production	F.Area	T. Area	
Giza	11	8	8	-	-	-	11	8	8	الجيزة
Middle Egypt	11	8	8	-	-	-	11	8	8	جملة مصر الوسطى
Inside the valley	11	8	8	-	-	-	11	8	8	إجمالي داخل الوادي
Total	11	8	8	-	-	-	11	8	8	الإجمالي

Source : Economic Affairs Sector .

مصدر : قطاع الشؤون الاقتصادية .

Table (95)

Total Area, Yield and Production for
Varieties of Palm Dates, 2020

إجمالي مساحة وإنتاجية وإنتاج
أصناف نخيل البلح عام ٢٠٢٠

Governorates	New Land أراضي جديدة *				Old Land أراضي قديمة				المحافظات
	الإنتاج (طن)	الإنتاجية (كجم/نخلة)	النخيل المثمر والمشتمت (نخلة)	المساحة (فدان)	الإنتاج (طن)	الإنتاجية (كجم/نخلة)	النخيل المثمر والمشتمت (نخلة)	المساحة (فدان)	
	Production (Ton)	Yield (K. G./Palm)	F. Palm (Palm)	Area (Fed.)	Production (Ton)	Yield (K. G./Palm)	F. Palm (Palm)	Area (Fed.)	
Alexandria	1000	100.040	9996	90	7021	101.848	68936	312	الأسكندرية
Behera	25195	110.135	228765	2660	89490	108.618	823896	2959	البحيرة
Gharbia	-	-	-	-	6269	117.520	53344	374	الغربية
Kafr-El Sheikh	254	118.140	2150	-	61719	136.992	450531	5110	كفر الشيخ
Dakahlia	-	-	-	-	27996	126.399	221489	785	الدقهلية
Damietta	-	-	-	-	109961	119.544	919840	15	دمياط
Sharkia	-	-	-	-	224019	164.900	1358511	443	الشرقية
Ismailia	-	-	-	-	110928	164.976	672390	1205	الإسماعيلية
Port Said	1053	94.060	11195	-	-	-	-	-	بور سعيد
Suez	1056	150.000	7040	100	9453	150.992	62606	44	السويس
Menoufia	-	-	-	-	6923	127.221	54417	89	المنوفية
Qalyoubia	-	-	-	-	22688	127.777	177559	409	القليوبية
Cairo	3210	69.852	45954	543	1444	60.340	23931	230	القاهرة
Lower Egypt	31768	104.123	305100	3393	677911	138.704	4887450	11975	جملة الوجه البحرى
Giza	129928	140.078	927540	20192	154116	136.393	1129937	15984	الجيزة
Beni Suef	-	-	-	-	34418	100.617	342068	47	بنى سويف
Fayoum	3469	125.816	27572	69	107519	123.795	868524	1170	الفيوم
Menia	-	-	-	-	39126	131.827	296799	548	المنيا
Middle Egypt	133397	139.666	955112	20261	335179	127.090	2637328	17749	جملة مصر الوسطى
Assuit	3405	97.378	34967	313	35116	82.283	426772	87	أسيوط
Suhag	-	-	-	-	37472	94.000	398640	753	سوهاج
Qena	4147	75.228	55126	877	24694	74.999	329259	491	قنا
Luxor	5650	71.008	79568	725	10410	71.001	146617	140	الأقصر
Aswan	26492	89.163	297119	20630	83191	90.010	924242	3710	أسوان
Upper Egypt	39694	85.038	466780	22545	190883	85.770	2225530	5181	جملة مصر العليا
Inside the valley	204859	118.622	1726992	46199	1203973	123.481	9750308	34905	إجمالي داخل الوادى
New Valley	150155	87.314	1719706	28258	-	-	-	-	الوادى الجديد
Matruh	26559	54.000	491829	10426	-	-	-	-	مطروح
Red Sea**	-	-	47106	134	-	-	-	-	البحر الأحمر**
North Sinai	19267	74.843	257431	6981	-	-	-	-	شمال سيناء
South Sinai	5896	76.997	76574	-	-	-	-	-	جنوب سيناء
Noubaria	99894	125.545	795685	7223	-	-	-	-	النوبارية
Outside the valley	301771	89.062	3388331	53022	-	-	-	-	إجمالي خارج الوادى
Total	506630	99.042	5115323	99221	1203973	123.481	9750308	34905	الإجمالي

*Notice : palm fruitful include collected & seponrated

* ملحوظة: النخيل المثمر يشمل المجموع و المشتمت

* Land outside The Zemam & Governorates outside the valley.

* أراضي خارج الزمام ومحافظات خارج الوادى .

** There are Cultivated Palmes in Red See & Tuorisme Villages,

** النخيل المنزوع فى البحر الأحمر والقرى السياحية التابعه لها يتم الري لهم

but irrigatad drainage without produced.

بمياه صرف صحى معالج وبدون إنتاجية ولا إنتاج

Source : Economic Affairs Sector .

المصدر : قطاع الشئون الإقتصادية .

Table (95) Cont.

**Total Area, Yield and Production for
Palm Dates, 2020**

تابع جدول (٩٥)

إجمالي مساحة وإنتاجية وإنتاج

نخيل البلح عام ٢٠٢٠

Governorates	Total الإجمالي				المحافظات
	الإنتاج (طن)	الإنتاجية (كجم/نخلة)	النخيل المثمر والمشتت (نخلة)	المساحة (فدان)	
	Production (Ton)	Yield (K. G./Palm)	F. Palm (Palm)	Area (Fed.)	
Alexandria	8021	101.619	78932	402	الأسكندرية
Behera	114685	108.948	1052661	5619	البحيرة
Gharbia	6269	117.520	53344	374	الغربية
Kafr-El Sheikh	61973	136.902	452681	5110	كفر الشيخ
Dakahlia	27996	126.399	221489	785	الدقهلية
Damietta	109961	119.544	919840	15	دمياط
Sharkia	224019	164.900	1358511	443	الشرقية
Ismailia	110928	164.976	672390	1205	الإسماعيلية
Port Said	1053	94.060	11195	-	بور سعيد
Suez	10509	150.892	69646	144	السويس
Menoufia	6923	127.221	54417	89	المنوفية
Qalyoubia	22688	127.777	177559	409	القليوبية
Cairo	4654	66.595	69885	773	القاهرة
Lower Egypt	709679	136.673	5192550	15368	جملة الوجه البحرى
Giza	284044	138.055	2057477	36176	الجيزة
Beni Suef	34418	100.617	342068	47	بنى سويف
Fayoum	110988	123.857	896096	1239	الفيوم
Menia	39126	131.827	296799	548	المنيا
Middle Egypt	468576	130.434	3592440	38010	جملة مصر الوسطى
Assuit	38521	83.426	461739	400	أسيوط
Suhag	37472	94.000	398640	753	سوهاج
Qena	28841	75.032	384385	1368	قنا
Luxor	16060	71.004	226185	865	الأقصر
Aswan	109683	89.804	1221361	24340	أسوان
Upper Egypt	230577	85.643	2692310	27726	جملة مصر العليا
Inside the valley	1408832	122.749	11477300	81104	إجمالي داخل الوادى
New Valley	150155	87.314	1719706	28258	الوادى الجديد
Matruh	26559	54.000	491829	10426	مطروح
Red Sea**	-	-	47106	134	البحر الأحمر**
North Sinai	19267	74.843	257431	6981	شمال سيناء
South Sinai	5896	76.997	76574	-	جنوب سيناء
Noubaria	99894	125.545	795685	7223	النوبارية
Outside the valley	301771	89.062	3388331	53022	إجمالي خارج الوادى
Total	1710603	115.071	14865631	134126	الإجمالي

*Notice : palm fruitful include collected &seponrated

* ملحوظة: النخيل المثمر يشمل المجموع و المشتت

Source : Economic Affairs Sector .

المصدر : قطاع الشؤون الاقتصادية .

** There are Cultivated Palmes in Red See & Tuorisme Villages,
but irrigatad drainage without produced.

**النخيل المنزوع فى البحر الأحمر والقرى السياحية التابعه لها يتم الري لهم

بمياه صرف صحى معالج وبدون إنتاجية ولا إنتاج

Table (95) Cont.

Total Area, Yield and Production for varieties

Palm Dates, 2020

تابع جدول (٩٥)

إجمالي مساحة وإنتاجية وإنتاج أصناف

نخيل البلح عام ٢٠٢٠

Governorates	Zagloul زغلول								المحافظات
	New Land أراضي جديدة *				Old Land أراضي قديمة				
	الإنتاج (طن)	الإنتاجية (كجم/نخلة)	النخيل المثمر والمشت (نخلة)	المساحة (فدان)	الإنتاج (طن)	الإنتاجية (كجم/نخلة)	النخيل المثمر والمشت (نخلة)	المساحة (فدان)	
	Production (Ton)	Yield (K. G./Palm)	F. Palm (Palm)	Area (Fed.)	Production (Ton)	Yield (K. G./Palm)	F. Palm (Palm)	Area (Fed.)	
Alexandria	765	100.000	7653	90	5399	100.654	53639	263	الأسكندرية
Behera	11769	96.005	122589	1350	29079	96.000	302908	548	البحيرة
Gharbia	-	-	-	-	2915	109.992	26502	185	الغربية
Kafr-El Sheikh	32	116.050	273	-	3277	116.000	28252	347	كفر الشيخ
Dakahlia	-	-	-	-	2310	104.012	22209	311	الدقهلية
Damietta	-	-	-	-	108	62.864	1718	1	دمياط
Sharkia	-	-	-	-	28530	163.000	175031	195	الشرقية
Ismailia	-	-	-	-	17483	170.004	102839	400	الإسماعيلية
Suez	334	160.003	2087	-	1088	160.000	6800	-	السويس
Menoufia	-	-	-	-	3596	132.988	27040	59	المنوفية
Qalyoubia	-	-	-	-	3219	130.008	24760	51	القليوبية
Cairo	3067	69.991	43820	521	-	-	-	-	القاهرة
Lower Egypt	15967	90.505	176422	1961	97004	125.702	771698	2360	جملة الوجه البحرى
Giza	857	130.002	6593	80	3425	130.000	26347	261	الجيزة
Beni Suef	-	-	-	-	465	99.978	4651	1	بنى سويف
Fayoum	194	125.002	1550	-	5767	125.000	46139	554	الفيوم
Middle Egypt	1051	129.068	8143	80	9657	125.193	77137	816	جملة مصر الوسطى
Assuit	1099	125.028	8790	116	71	125.887	564	9	أسيوط
Upper Egypt	1099	125.028	8790	116	71	125.887	564	9	جملة مصر العليا
Inside the valley	18117	93.698	193355	2157	106732	125.656	849399	3185	إجمالي داخل الوادى
Red Sea	-	-	9000	9	-	-	-	-	البحر الأحمر
Noubaria	49933	160.001	312079	2818	-	-	-	-	النوبارية
Outside the valley	49933	155.516	321079	2827	-	-	-	-	إجمالي خارج الوادى
Total	68050	132.281	514434	4984	106732	125.656	849399	3185	الإجمالي

*Notice : palm fruitful include collected &seponrated

* ملحوظة: النخيل المثمر يشمل المجموع و المشتت

* Land outside The Zemam & Governorates outside the valley.

* أراضي خارج الزمام ومحافظات خارج الوادى .

Source : Economic Affairs Sector .

المصدر : قطاع الشؤون الاقتصادية .

Table (95) Cont.
Total Area, Yield and Production for varieties
Palm Dates, 2020

تابع جدول (٩٥)
إجمالي مساحة وإنتاجية وإنتاج أصناف
نخيل البلح عام ٢٠٢٠

Governorates	Zagloul زغلول				المحافظات
	Total الإجمالي				
	الإنتاج (طن)	الإنتاجية (كجم/نخلة)	النخيل المثمر والمشتت (نخلة)	المساحة (فدان)	
	Production (Ton)	Yield (K. G./Palm)	F. Palm (Palm)	Area (Fed.)	
Alexandria	6164	100.568	61292	353	الأسكندرية
Behera	40848	96.001	425497	1898	البحيرة
Gharbia	2915	109.992	26502	185	الغربية
Kafr-El Sheikh	3309	116.004	28525	347	كفر الشيخ
Dakahlia	2310	104.012	22209	311	الدقهلية
Damietta	108	62.864	1718	1	دمياط
Sharkia	28530	163.000	175031	195	الشرقية
Ismailia	17483	170.004	102839	400	الإسماعيلية
Suez	1422	160.009	8887	-	السويس
Menoufia	3596	132.988	27040	59	المنوفية
Qalyoubia	3219	130.008	24760	51	القليوبية
Cairo	3067	69.991	43820	521	القاهرة
Lower Egypt	112971	119.153	948120	4321	جملة الوجه البحرى
Giza	4282	129.994	32940	341	الجيزة
Beni Suef	465	99.978	4651	1	بنى سويف
Fayoum	5961	124.997	47689	554	الفيوم
Middle Egypt	10708	125.563	85280	896	جملة مصر الوسطى
Assuit	1170	125.080	9354	125	أسيوط
Upper Egypt	1170	125.080	9354	125	جملة مصر العليا
Inside the valley	124849	119.730	1042754	5342	إجمالي داخل الوادى
Red Sea	-	-	9000	9	البحر الأحمر
Noubaria	160.001	0.513	312079	2818	النوبارية
Outside the valley	49933	155.516	321079	2827	إجمالي خارج الوادى
Total	174782	128.155	1363833	8169	الإجمالي

*Notice : palm fruitful include collected & seponrated

* ملحوظة: النخيل المثمر يشمل المجموع و المشتت

Source : Economic Affairs Sector .

المصدر : قطاع الشؤون الاقتصادية .

Table (95) Cont.

Total Area, Yield and Production for varieties

Palm Dates, 2020

تابع جدول (٩٥)

إجمالي مساحة وإنتاجية وإنتاج أصناف

نخيل البلح عام ٢٠٢٠

Governorates	Amhat أمهات								المحافظات
	New Land أراضي جديدة *				Old Land أراضي قديمة				
	الإنتاج	الإنتاجية	النخيل المثمر والمشتت (نخلة)	المساحة (فدان)	الإنتاج	الإنتاجية	النخيل المثمر والمشتت (نخلة)	المساحة (فدان)	
	Production (Ton)	Yield (K. G./Palm)	F. Palm (Palm)	Area (Fed.)	Production (Ton)	Yield (K. G./Palm)	F. Palm (Palm)	Area (Fed.)	
Behera	-	-	-	-	71	106.767	665	-	البحيرة
Gharbia	-	-	-	-	29	142.157	204	3	الغربية
Dakahlia	-	-	-	-	93	89.855	1035	2	الدقهلية
Sharkia	-	-	-	-	942	124.983	7537	-	الشرقية
Ismailia	-	-	-	-	3923	249.984	15693	-	الإسماعيلية
Suez	82	130.781	627	-	-	-	-	-	السويس
Menoufia	-	-	-	-	132	121.771	1084	-	المنوفية
Qalyoubia	-	-	-	-	303	126.040	2404	3	القليوبية
Cairo	-	-	-	-	99	65.174	1519	-	القاهرة
Lower Egypt	82	130.781	627	-	5592	185.528	30141	8	جملة الوجه البحرى
Giza	40	100.007	400	-	12033	100.000	120331	1709	الجيزة
Beni Suef	-	-	-	-	668	119.950	5569	2	بنى سويف
Fayoum	1206	142.010	8492	69	11826	142.000	83283	72	الفيوم
Middle Egypt	1246	140.126	8892	69	24527	117.251	209183	1783	جملة مصر الوسطى
Inside the valley	1328	139.510	9519	69	30119	125.850	239324	1791	إجمالي داخل الوادى
Total	1328	139.510	9519	69	30119	125.850	239324	1791	الإجمالي

*Notice : palm fruitful include collected &seponrated

* ملحوظة: النخيل المثمر يشمل المجموع و المشتت

* Land outside The Zemam.

* أراضي خارج الزمام .

Source : Economic Affairs Sector .

المصدر : قطاع الشؤون الاقتصادية .

Table (95) Cont.

Total Area, Yield and Production for varieties

Palm Dates, 2020

Governorates	Amhat أمهات				المحافظات
	Total الإجمالي				
	الإنتاج (طن)	الإنتاجية (كجم/نخلة)	النخيل المثمر والمشتت (نخلة)	المساحة (فدان)	
	Production (Ton)	Yield (K. G./Palm)	F. Palm (Palm)	Area (Fed.)	
Behera	71	106.767	665	-	البحيرة
Gharbia	29	142.157	204	3	الغربية
Dakahlia	93	89.855	1035	2	الدقهلية
Sharkia	942	124.983	7537	-	الشرقية
Ismailia	3923	249.984	15693	-	الإسماعيلية
Suez	82	130.781	627	-	السويس
Menoufia	132	121.771	1084	-	المنوفية
Qalyoubia	303	126.040	2404	3	القليوبية
Cairo	99	65.174	1519	-	القاهرة
Lower Egypt	5674	184.412	30768	8	جملة الوجه البحرى
Giza	12073	99.999	120731	1709	الجيزة
Beni Suef	668	119.950	5569	2	بنى سويف
Fayoum	13032	141.999	91775	141	الفيوم
Middle Egypt	25773	118.184	218075	1852	جملة مصر الوسطى
Inside the valley	31447	126.373	248843	1860	إجمالي داخل الوادى
Total	31447	126.373	248843	1860	الإجمالي

*Notice : palm fruitful include collected & seponrated

* ملحوظة: النخيل المثمر يشمل المجمع و المشتت

Source : Economic Affairs Sector .

المصدر : قطاع الشئون الإقتصادية .

Table (95) Cont.

Total Area, Yield and Production for varieties
Palm Dates, 2020

تابع جدول (٩٥)

إجمالي مساحة وإنتاجية وإنتاج أصناف
نخيل البلح عام ٢٠٢٠

Governorates	Hyani حياني								المحافظات
	New Land أراضي جديدة *				Old Land أراضي قديمة				
	الإنتاج	الإنتاجية	النخيل المثمر والمشتت (نخلة)	المساحة	الإنتاج	الإنتاجية	النخيل المثمر والمشتت (نخلة)	المساحة	
	(طن)	(كجم/نخلة)	(F. Palm (Palm))	(فدان)	(طن)	(كجم/نخلة)	(F. Palm (Palm))	(فدان)	
Production (Ton)	Yield (K. G./Palm)	F. Palm (Palm)	Area (Fed.)	Production (Ton)	Yield (K. G./Palm)	F. Palm (Palm)	Area (Fed.)		
Alexandria	-	-	-	-	796	110.066	7232	19	الأسكندرية
Behera	-	-	-	-	11609	116.648	99522	623	البحيرة
Gharbia	-	-	-	-	836	108.953	7673	31	الغربية
Kafr-El Sheikh	-	-	-	-	24998	127.002	196832	1935	كفر الشيخ
Dakahlia	-	-	-	-	22070	140.999	156526	168	الدقهلية
Damietta	-	-	-	-	106310	120.000	885920	14	دمياط
Sharkia	-	-	-	-	103111	173.000	596018	43	الشرقية
Ismailia	-	-	-	-	64858	165.000	393079	255	الإسماعيلية
Port Said	516	94.075	5485	-	-	-	-	-	بور سعيد
Suez	297	150.004	1982	100	5767	150.000	38445	44	السويس
Menoufia	-	-	-	-	797	124.008	6427	7	المنوفية
Qalyoubia	-	-	-	-	14675	126.998	115553	339	القليوبية
Cairo	-	-	-	-	1285	60.021	21409	224	القاهرة
Lower Egypt	813	108.879	7467	100	357112	141.451	2524636	3702	جملة الوجه البحرى
Giza	1474	149.980	9828	41	5411	150.000	36075	488	الجيزة
Beni Suef	-	-	-	-	1099	110.043	9987	-	بنى سويف
Middle Egypt	1474	149.980	9828	41	6510	141.331	46062	488	جملة مصر الوسطى
Assuit	106	90.213	1175	11	19	88.372	215	5	أسيوط
Upper Egypt	106	90.213	1175	11	19	88.372	215	5	جملة مصر العليا
Inside the valley	2393	129.561	18470	152	363641	141.444	2570913	4195	إجمالي داخل الوادى
Noubaria	6715	89.995	74615	712	-	-	-	-	النوبارية
Outside the valley	6715	89.995	74615	712	-	-	-	-	إجمالي خارج الوادى
Total	9108	97.846	93085	864	363641	141.444	2570913	4195	الإجمالي

*Notice : palm fruitful include collected &seponrated

* ملحوظة: النخيل المثمر يشمل المجموع و المشتت

* Land outside The Zemam & Governorates outside the valley.

* أراضي خارج الزمام ومحافظات خارج الوادى .

Source : Economic Affairs Sector .

المصدر : قطاع الشئون الاقتصادية .

Table (95) Cont.
Total Area, Yield and Production for varieties
Palm Dates, 2020

تابع جدول (٩٥)
إجمالي مساحة وإنتاجية وإنتاج أصناف
نخيل البلح عام ٢٠٢٠

Governorates	Hyani حيانى				المحافظات
	Total الإجمالي				
	الإنتاج (طن)	الإنتاجية (كجم/نخلة)	النخيل المثمر والمشتت (نخلة)	المساحة (فدان)	
	Production (Ton)	Yield (K. G./Palm)	F. Palm (Palm)	Area (Fed.)	
Alexandria	796	110.066	7232	19	الأسكندرية
Behera	11609	116.648	99522	623	البحيرة
Gharbia	836	108.953	7673	31	الغربية
Kafr-El Sheikh	24998	127.002	196832	1935	كفر الشيخ
Dakahlia	22070	140.999	156526	168	الدقهلية
Damietta	106310	120.000	885920	14	دمياط
Sharkia	103111	173.000	596018	43	الشرقية
Ismailia	64858	165.000	393079	255	الإسماعيلية
Port Said	516	94.075	5485	-	بور سعيد
Suez	6064	149.999	40427	144	السويس
Menoufia	797	124.008	6427	7	المنوفية
Qalyoubia	14675	126.998	115553	339	القليوبية
Cairo	1285	60.021	21409	224	القاهرة
Lower Egypt	357925	141.355	2532103	3802	جملة الوجه البحرى
Giza	6885	149.990	45903	529	الجيزة
Beni Suef	1099	110.043	9987	-	بنى سويف
Middle Egypt	7984	142.852	55890	529	جملة مصر الوسطى
Assuit	125	89.928	1390	16	أسيوط
Upper Egypt	125	89.928	1390	16	جملة مصر العليا
Inside the valley	366034	141.360	2589383	4347	إجمالي داخل الوادى
Noubaria	6715	89.995	74615	712	النوبارية
Outside the valley	6715	89.995	74615	712	إجمالي خارج الوادى
Total	372749	139.921	2663998	5059	الإجمالي

*Notice : palm fruitful include collected & seponrated

* ملحوظة: النخيل المثمر يشمل المجموع و المشتت

Source : Economic Affairs Sector .

المصدر : قطاع الشئون الاقتصادية .

Table (95) Cont.

Total Area, Yield and Production for varieties
Palm Dates, 2020

تابع جدول (٩٥)
إجمالي مساحة وإنتاجية وإنتاج أصناف
نخيل البلح عام ٢٠٢٠

Governorates	Bent Esha بنت عيشة								المحافظات
	New Land أراضي جديدة *				Old Land أراضي قديمة				
	الإنتاج	الإنتاجية	النخيل المثمر والمشنت	المساحة	الإنتاج	الإنتاجية	النخيل المثمر والمشنت	المساحة	
	(طن)	(كجم/نخلة)	(نخلة)	(فدان)	(طن)	(كجم/نخلة)	(نخلة)	(فدان)	
Production (Ton)	Yield (K. G./Palm)	F. Palm (Palm)	Area (Fed.)	Production (Ton)	Yield (K. G./Palm)	F. Palm (Palm)	Area (Fed.)		
Alexandria	38	89.001	430	-	255	89.000	2862	7	الأسكندرية
Behera	-	-	-	-	8300	105.997	78304	694	البحيرة
Gharbia	-	-	-	-	950	112.015	8481	63	الغربية
Kafr-El Sheikh	74	113.007	655	-	4825	113.000	42695	1079	كفر الشيخ
Dakahlia	-	-	-	-	1858	89.989	20647	118	الدقهلية
Damietta	-	-	-	-	103	90.430	1139	-	دمياط
Sharkia	-	-	-	-	16724	168.999	98959	18	الشرقية
Ismailia	-	-	-	-	912	139.942	6517	10	الإسماعيلية
Port Said	362	94.050	3849	-	-	-	-	-	بور سعيد
Suez	11	130.070	85	-	20	130.000	155	-	السويس
Menoufia	-	-	-	-	652	109.949	5930	4	المنوفية
Qalyoubia	-	-	-	-	198	145.055	1365	1	القليوبية
Lower Egypt	485	96.633	5019	-	34797	130.299	267054	1994	جملة الوجه البحرى
Giza	-	-	-	-	88	120.548	730	3	الجيزة
Middle Egypt	-	-	-	-	88	120.548	730	3	جملة مصر الوسطى
Inside the valley	485	96.633	5019	-	34885	130.273	267784	1997	إجمالي داخل الوادى
Red Sea	-	-	5500	4	-	-	-	-	البحر الأحمر
Outside the valley	-	-	5500	4	-	-	-	-	إجمالي خارج الوادى
Total	485	46.107	10519	4	34885	130.273	267784	1997	الإجمالي

*Notice : palm fruitful include collected & seponrated

* ملحوظة: النخيل المثمر يشمل المجموع و المشنت

* Land outside The Zemam & Governorates outside the valley.

* أراضي خارج الزمام ومحافظات خارج الوادى .

Source : Economic Affairs Sector .

المصدر : قطاع الشؤون الاقتصادية .

Table (95) Cont.
Total Area, Yield and Production for varieties
Palm Dates, 2020

تابع جدول (٩٥)
إجمالي مساحة وإنتاجية وإنتاج أصناف
نخيل البلح عام ٢٠٢٠

Governorates	Bent Esha بنت عيشة				المحافظات
	Total الإجمالي				
	الإنتاج (طن)	الإنتاجية (كجم/نخلة)	النخيل المثمر والمشتت (نخلة)	المساحة (فدان)	
	Production (Ton)	Yield (K. G./Palm)	F. Palm (Palm)	Area (Fed.)	
Alexandria	293	89.004	3292	7	الأسكندرية
Behera	8300	105.997	78304	694	البحيرة
Gharbia	950	112.015	8481	63	الغربية
Kafr-El Sheikh	4899	113.010	43350	1079	كفر الشيخ
Dakahlia	1858	89.989	20647	118	الدقهلية
Damietta	103	90.430	1139	-	دمياط
Sharkia	16724	168.999	98959	18	الشرقية
Ismailia	912	139.942	6517	10	الإسماعيلية
Port Said	362	94.050	3849	-	بور سعيد
Suez	31	129.167	240	-	السويس
Menoufia	652	109.949	5930	4	المنوفية
Qalyoubia	198	145.055	1365	1	القليوبية
Lower Egypt	35282	129.678	272073	1994	جملة الوجه البحرى
Giza	88	120.548	730	3	الجيزة
Middle Egypt	88	120.548	730	3	جملة مصر الوسطى
Inside the valley	35370	129.654	272803	1997	إجمالي داخل الوادى
Red Sea	-	-	5500	4	البحر الأحمر
Outside the valley	-	-	5500	4	إجمالي خارج الوادى
Total	35370	127.092	278303	2001	الإجمالي

*Notice : palm fruitful include collected &seponrated

* ملحوظة: النخيل المثمر يشمل المجمع و المشتت

Source : Economic Affairs Sector .

المصدر : قطاع الشؤون الاقتصادية .

Table (95) Cont.

Total Area, Yield and Production for varieties
Palm Dates, 2020

تابع جدول (٩٥)

إجمالي مساحة وإنتاجية وإنتاج أصناف
نخيل البلح عام ٢٠٢٠

Governorates	Samany سمانى								المحافظات
	New Land أراضي جديدة *				Old Land أراضي قديمة				
	الإنتاج (طن)	الإنتاجية (كجم/نخلة)	التخيل المثمر والمشتت (نخلة)	المساحة (فدان)	الإنتاج (طن)	الإنتاجية (كجم/نخلة)	التخيل المثمر والمشتت (نخلة)	المساحة (فدان)	
	Production (Ton)	Yield (K. G./Palm)	F. Palm (Palm)	Area (Fed.)	Production (Ton)	Yield (K. G./Palm)	F. Palm (Palm)	Area (Fed.)	
Alexandria	132	119.005	1107	-	445	119.000	3738	18	الأسكندرية
Behera	12763	126.030	101266	1200	22923	126.000	181931	595	البحيرة
Gharbia	-	-	-	-	426	113.539	3752	20	الغربية
Kafr-El Sheikh	-	-	-	-	6226	156.992	39658	235	كفر الشيخ
Dakahlia	-	-	-	-	194	88.504	2192	46	الدقهلية
Damietta	-	-	-	-	436	119.945	3635	-	دمياط
Sharkia	-	-	-	-	19589	163.000	120178	110	الشرقية
Ismailia	-	-	-	-	4877	164.986	29560	86	الإسماعيلية
Suez	218	150.010	1451	-	443	150.000	2950	-	السويس
Menoufia	-	-	-	-	1646	129.985	12663	7	المنوفية
Qalyoubia	-	-	-	-	553	127.980	4321	11	القليوبية
Cairo	143	67.010	2134	22	-	-	-	-	القاهرة
Lower Egypt	13256	125.106	105958	1222	57758	142.761	404578	1128	جملة الوجه البحرى
Giza	169	200.000	845	6	1418	200.000	7089	70	الجيزة
Beni Suef	-	-	-	-	54	100.000	540	-	بنى سويف
Middle Egypt	169	200.000	845	6	1472	192.948	7629	70	جملة مصر الوسطى
Assuit	660	89.955	7337	90	226	106.957	2113	34	أسيوط
Upper Egypt	660	89.955	7337	90	226	106.957	2113	34	جملة مصر العليا
Inside the valley	14085	123.401	114140	1318	59456	143.503	414320	1232	إجمالي داخل الوادى
Red Sea	-	-	7900	2	-	-	-	-	البحر الأحمر
Noubaria	20359	110.002	185078	1464	-	-	-	-	النوبارية
Outside the valley	20359	105.499	192978	1466	-	-	-	-	إجمالي خارج الوادى
Total	34444	112.152	307118	2784	59456	143.503	414320	1232	الإجمالي

*Notice : palm fruitful include collected &seponrated

* ملحوظة: التخيل المثمر يشمل المجموع و المشتت

* Land outside The Zemam & Governorates outside the valley.

* أراضي خارج الزمام ومحافظات خارج الوادى .

Source : Economic Affairs Sector .

المصدر : قطاع الشؤون الاقتصادية .

Table (95) Cont.
Total Area, Yield and Production for varieties
Palm Dates, 2020

تابع جدول (٩٥)
إجمالي مساحة وإنتاجية وإنتاج أصناف
نخيل البلح عام ٢٠٢٠

Governorates	Samany سمانى				المحافظات
	Total الإجمالي				
	الإنتاج (طن)	الإنتاجية (كجم/نخلة)	النخيل المثمر والمشتت (نخلة)	المساحة (فدان)	
	Production (Ton)	Yield (K. G./Palm)	F. Palm (Palm)	Area (Fed.)	
Alexandria	577	119.092	4845	18	الأسكندرية
Behera	35686	126.011	283197	1795	البحيرة
Gharbia	426	113.539	3752	20	الغربية
Kafr-El Sheikh	6226	156.992	39658	235	كفر الشيخ
Dakahlia	194	88.504	2192	46	الدقهلية
Damietta	436	119.945	3635	-	دمياط
Sharkia	19589	163.000	120178	110	الشرقية
Ismailia	4877	164.986	29560	86	الإسماعيلية
Suez	661	150.193	4401	-	السويس
Menoufia	1646	129.985	12663	7	المنوفية
Qalyoubia	553	127.980	4321	11	القليوبية
Cairo	143	67.010	2134	22	القاهرة
Lower Egypt	71014	139.097	510536	2350	جملة الوجه البحرى
Giza	1587	200.025	7934	76	الجيزة
Beni Suef	54	100.000	540	-	بنى سويف
Middle Egypt	1641	193.651	8474	76	جملة مصر الوسطى
Assuit	886	93.757	9450	124	أسيوط
Upper Egypt	886	93.757	9450	124	جملة مصر العليا
Inside the valley	73541	139.161	528460	2550	إجمالي داخل الوادى
Red Sea	-	-	7900	2	البحر الأحمر
Noubaria	20359	110.002	185078	1464	النوبارية
Outside the valley	20359	105.499	192978	1466	إجمالي خارج الوادى
Total	93900	130.157	721438	4016	الإجمالي

*Notice : palm fruitful include collected &seponrated

Source : Economic Affairs Sector .

* ملحوظة: النخيل المثمر يشمل المجموع و المشتت
المصدر : قطاع الشؤون الاقتصادية .

Table (95) Cont.

**Total Area, Yield and Production for varieties
Palm Dates, 2020**

تابع جدول (٩٥)
إجمالي مساحة وإنتاجية وإنتاج أصناف
نخيل البلح عام ٢٠٢٠

Governorates	Meghal مجهل								المحافظات
	New Land أراضي جديدة *				Old Land أراضي قديمة				
	الإنتاج	الإنتاجية	النخيل المثمر والمشتت	المساحة	الإنتاج	الإنتاجية	النخيل المثمر والمشتت	المساحة	
	(طن)	(كجم/نخلة)	(نخلة)	(فدان)	(طن)	(كجم/نخلة)	(نخلة)	(فدان)	
Production (Ton)	Yield (K. G./Palm)	F. Palm (Palm)	Area (Fed.)	Production (Ton)	Yield (K. G./Palm)	F. Palm (Palm)	Area (Fed.)		
Alexandria	65	80.040	806	-	81	80.000	1017	3	الأسكندرية
Behera	-	-	-	-	1260	110.005	11454	11	البحيرة
Gharbia	-	-	-	-	18	62.069	290	-	الغربية
Kafr-El Sheikh	53	84.100	636	-	487	84.000	5798	-	كفر الشيخ
Dakahlia	-	-	-	-	537	63.997	8391	12	الدقهلية
Damietta	-	-	-	-	128	100.078	1279	-	دمياط
Sharkia	-	-	-	-	16978	130.001	130599	-	الشرقية
Ismailia	-	-	-	-	7260	170.011	42703	9	الإسماعيلية
Suez	20	150.300	130	-	2093	150.000	13953	-	السويس
Menoufia	-	-	-	-	52	63.570	818	-	المنوفية
Qalyoubia	-	-	-	-	3615	125.989	28693	1	القليوبية
Lower Egypt	138	87.786	1572	-	32509	132.693	244995	36	جملة الوجه البحرى
Giza	-	-	-	-	1457	150.005	9713	53	الجيزة
Beni Suef	-	-	-	-	28882	100.000	288820	27	بنى سويف
Fayoum	2069	118.026	17530	-	73305	118.000	621226	72	الفيوم
Menia	-	-	-	-	39126	131.827	296799	548	المنيا
Middle Egypt	2069	118.026	17530	-	142770	117.356	1216558	700	جملة مصر الوسطى
Assuit	868	82.004	10581	-	34499	82.000	420714	-	أسيوط
Suhag	-	-	-	-	37472	94.000	398640	753	سوهاج
Qena	4147	75.234	55126	877	24694	75.000	329259	491	قنا
Luxor	5650	71.005	79568	725	10410	71.000	146617	140	الأقصر
Aswan	22349	89.008	251090	9258	52506	90.001	583392	2170	أسوان
Upper Egypt	33014	83.292	396365	10860	159581	84.946	1878622	3554	جملة مصر العليا
Inside the valley	35221	84.774	415467	10860	334860	100.252	3340175	4290	إجمالي داخل الوادى
New Valley	20846	89.999	231625	2253	-	-	-	-	الوادى الجديد
Red Sea	-	-	18706	114	-	-	-	-	البحر الأحمر
North Sinai	19267	74.843	257431	6981	-	-	-	-	شمال سيناء
South Sinai	5896	76.997	76574	-	-	-	-	-	جنوب سيناء
Outside the valley	46009	78.737	584336	9348	-	-	-	-	إجمالي خارج الوادى
Total	81230	81.246	999803	20208	334860	100.252	3340175	4290	الإجمالي

*Notice : palm fruitful include collected & seponrated

* ملحوظة: النخيل المثمر يشمل المجموع و المشتت

* Land outside The Zemam & Governorates outside the valley.

* أراضي خارج الزمام ومحافظات خارج الوادى .

Source : Economic Affairs Sector .

المصدر : قطاع الشؤون الاقتصادية .

Table (95) Cont.

Total Area, Yield and Production for varieties
Palm Dates, 2020

تابع جدول (٩٥)
إجمالي مساحة وإنتاجية وإنتاج أصناف
نخيل البلح عام ٢٠٢٠

Governorates	Meghal مجهل				المحافظات
	Total الإجمالي				
	الإنتاج (طن)	الإنتاجية (كجم/نخلة)	النخل المثمر والمشتت (نخلة)	المساحة (فدان)	
	Production (Ton)	Yield (K. G./Palm)	F. Palm (Palm)	Area (Fed.)	
Alexandria	146	80.088	1823	3	الأسكندرية
Behera	1260	110.005	11454	11	البحيرة
Gharbia	18	62.069	290	-	الغربية
Kafr-El Sheikh	540	83.929	6434	-	كفر الشيخ
Dakahlia	537	63.997	8391	12	الدقهلية
Damietta	128	100.078	1279	-	دمياط
Sharkia	16978	130.001	130599	-	الشرقية
Ismailia	7260	170.011	42703	9	الإسماعيلية
Suez	2113	150.039	14083	-	السويس
Menoufia	52	63.570	818	-	المنوفية
Qalyoubia	3615	125.989	28693	1	القليوبية
Lower Egypt	32647	132.406	246567	36	جملة الوجه البحرى
Giza	1457	150.005	9713	53	الجيزة
Beni Suef	28882	100.000	288820	27	بنى سويف
Fayoum	75374	118.001	638756	72	الفيوم
Menia	39126	131.827	296799	548	المنيا
Middle Egypt	144839	117.365	1234088	700	جملة مصر الوسطى
Assuit	35367	82.002	431295	-	أسيوط
Suhag	37472	94.000	398640	753	سوهاج
Qena	28841	75.032	384385	1368	قنا
Luxor	16060	71.004	226185	865	الأقصر
Aswan	74855	89.702	834482	11428	أسوان
Upper Egypt	192595	84.658	2274987	14414	جملة مصر العليا
Inside the valley	370081	98.540	3755642	15150	إجمالي داخل الوادى
New Valley	20846	89.999	231625	2253	الوادى الجديد
Red Sea	-	-	18706	114	البحر الأحمر
North Sinai	19267	74.843	257431	6981	شمال سيناء
South Sinai	5896	76.997	76574	-	جنوب سيناء
Outside the valley	46009	78.737	584336	9348	إجمالي خارج الوادى
Total	416090	95.874	4339978	24498	الإجمالي

*Notice : palm fruitful include collected & seponrated

Source : Economic Affairs Sector .

* ملحوظة: النخل المثمر يشمل المجمع و المشتت
المصدر : قطاع الشؤون الاقتصادية .

Table (95) Cont.

**Total Area, Yield and Production for varieties
Palm Dates, 2020**

تابع جدول (٩٥)
إجمالي مساحة وإنتاجية وإنتاج أصناف
نخيل البلح عام ٢٠٢٠

Governorates	سويى Sewi								المحافظات
	أراضي جديدة * New Land				أراضي قديمة Old Land				
	الإنتاج (طن)	الإنتاجية (كجم/نخلة)	النخيل المثمر والمشنت (نخلة)	المساحة (فدان)	الإنتاج (طن)	الإنتاجية (كجم/نخلة)	النخيل المثمر والمشنت (نخلة)	المساحة (فدان)	
	Production (Ton)	Yield (K. G./Palm)	F. Palm (Palm)	Area (Fed.)	Production (Ton)	Yield (K. G./Palm)	F. Palm (Palm)	Area (Fed.)	
Behera	-	-	-	-	1	66.667	15	1	البحيرة
Sharkia	-	-	-	-	49	118.072	415	-	الشرقية
Ismailia	-	-	-	-	22	167.939	131	-	الإسماعيلية
Suez	15	129.310	116	-	-	-	-	-	السويس
Menoufia	-	-	-	-	13	90.278	144	-	المنوفية
Cairo	-	-	-	-	60	59.821	1003	6	القاهرة
Lower Egypt	15	129.310	116	-	145	84.895	1708	7	جملة الوجه البحرى
Giza	127359	140.004	909684	20060	128285	140.000	916323	13315	الجيزة
Beni Suef	-	-	-	-	3250	99.997	32501	17	بنى سويف
Fayoum	-	-	-	-	16621	141.004	117876	472	الفيوم
Middle Egypt	127359	140.004	909684	20060	148156	138.892	1066700	13804	جملة مصر الوسطى
Assuit	672	94.862	7084	96	301	95.073	3166	39	أسيوط
Upper Egypt	672	94.862	7084	96	301	95.073	3166	39	جملة مصر العليا
Inside the valley	128046	139.653	916884	20156	148602	138.676	1071574	13850	إجمالي داخل الوادى
New Valley	110344	83.000	1329441	20875	-	-	-	-	الوادى الجديد
Matruh	26559	54.000	491829	10426	-	-	-	-	مطروح
Red Sea	-	-	6000	5	-	-	-	-	البحر الأحمر
Outside the valley	136903	74.922	1827270	31306	-	-	-	-	إجمالي خارج الوادى
Total	264949	96.550	2744154	51462	148602	138.676	1071574	13850	الإجمالي

*Notice : palm fruitful include collected & seponrated

* Land outside The Zemam & Governorates outside the valley.

Source : Economic Affairs Sector .

* ملحوظة: النخيل المثمر يشمل المجموع و المشنت

* أراضي خارج الزمام ومحافظات خارج الوادى .

المصدر : قطاع الشئون الإقتصادية .

Table (95) Cont.
Total Area, Yield and Production for varieties
Palm Dates, 2020

تابع جدول (٩٥)
إجمالي مساحة وإنتاجية وإنتاج أصناف
نخيل البلح عام ٢٠٢٠

Governorates	Sewi سبوى				المحافظات
	Total الإجمالي				
	الإنتاج (طن)	الإنتاجية (كجم/نخلة)	النخيل المثمر والمشتت (نخلة)	المساحة (فدان)	
	Production (Ton)	Yield (K. G./Palm)	F. Palm (Palm)	Area (Fed.)	
Behera	1	66.667	15	1	البحيرة
Sharkia	49	118.072	415	-	الشرقية
Ismailia	22	167.939	131	-	الإسماعيلية
Suez	15	129.310	116	-	السويس
Menoufia	13	90.278	144	-	المنوفية
Cairo	60	59.821	1003	6	القاهرة
Lower Egypt	160	87.719	1824	7	جملة الوجه البحرى
Giza	255644	140.002	1826007	33375	الجيزة
Beni Suef	3250	99.997	32501	17	بنى سويف
Fayoum	16621	141.004	117876	472	الفيوم
Middle Egypt	275515	139.404	1976384	33864	جملة مصر الوسطى
Assuit	973	94.927	10250	135	أسيوط
Upper Egypt	973	94.927	10250	135	جملة مصر العليا
Inside the valley	276648	139.127	1988458	34006	إجمالي داخل الوادى
New Valley	110344	83.000	1329441	20875	الوادى الجديد
Matruh	26559	54.000	491829	10426	مطروح
Red Sea	-	-	6000	5	البحر الأحمر
Outside the valley	136903	74.922	1827270	31306	إجمالي خارج الوادى
Total	413551	108.381	3815728	65312	الإجمالي

*Notice : palm fruitful include collected &seponrated

* ملحوظة: النخيل المثمر يشمل المجموع و المشتت

Source : Economic Affairs Sector .

المصدر : قطاع الشؤون الاقتصادية .

Table (95) Cont.

Total Area, Yield and Production for varieties

Palm Dates, 2020

تابع جدول (٩٥)

إجمالي مساحة وإنتاجية وإنتاج أصناف

نخيل البلح عام ٢٠٢٠

Governorates	Oraby عرابى								المحافظات
	New Land أراضي جديدة *				Old Land أراضي قديمة				
	الإنتاج (طن)	الإنتاجية (كجم/نخلة)	التخيل المثمر والمشت (نخلة)	المساحة (فدان)	الإنتاج (طن)	الإنتاجية (كجم/نخلة)	التخيل المثمر والمشت (نخلة)	المساحة (فدان)	
	Production (Ton)	Yield (K. G./Palm)	F. Palm (Palm)	Area (Fed.)	Production (Ton)	Yield (K. G./Palm)	F. Palm (Palm)	Area (Fed.)	
Alexandria	-	-	-	-	16	103.226	155	2	الأسكندرية
Behera	-	-	-	-	11761	101.504	115867	357	البحيرة
Kafr-El Sheikh	95	162.116	586	-	21061	162.000	130009	1514	كفر الشيخ
Dakahlia	-	-	-	-	934	89.046	10489	128	الدقهلية
Damietta	-	-	-	-	2876	109.985	26149	-	دمياط
Lower Egypt	95	162.116	586	-	36648	129.650	282669	2001	جملة الوجه البحرى
Inside the valley	95	162.116	586	-	36648	129.650	282669	2001	إجمالى داخل الوادى
Noubaria	1996	79.987	24954	220	-	-	-	-	النوبارية
Outside the valley	1996	79.987	24954	220	-	-	-	-	إجمالى خارج الوادى
Total	2091	81.872	25540	220	36648	129.650	282669	2001	الإجمالى

Governorates	Oraby عرابى				المحافظات
	Total الإجمالى				
	الإنتاج (طن)	الإنتاجية (كجم/نخلة)	التخيل المثمر والمشت (نخلة)	المساحة (فدان)	
	Production (Ton)	Yield (K. G./Palm)	F. Palm (Palm)	Area (Fed.)	
Alexandria	16	103.226	155	2	الأسكندرية
Behera	11761	101.504	115867	357	البحيرة
Kafr-El Sheikh	21156	161.997	130595	1514	كفر الشيخ
Dakahlia	934	89.046	10489	128	الدقهلية
Damietta	2876	109.985	26149	-	دمياط
Lower Egypt	36743	129.717	283255	2001	جملة الوجه البحرى
Inside the valley	36743	129.717	283255	2001	إجمالى داخل الوادى
Noubaria	1996	79.987	24954	220	النوبارية
Outside the valley	1996	79.987	24954	220	إجمالى خارج الوادى
Total	38739	125.691	308209	2221	الإجمالى

*Notice : palm fruitful include collected & seponrated

* ملحوظة: النخيل المثمر يشمل المجموع و المشتت

* Land outside The Zemam & Governorates outside the valley.

* أراضى خارج الزمام ومحافظات خارج الوادى .

Source : Economic Affairs Sector .

المصدر : قطاع الشؤون الاقتصادية .

Table (95) Cont.

**Total Area, Yield and Production for varieties
Palm Dates, 2020**

تابع جدول (٩٥)
إجمالي مساحة وإنتاجية وإنتاج أصناف
نخيل البلح عام ٢٠٢٠

Governorates	Amry عامرى								المحافظات
	New Land أراضي جديدة *				Old Land أراضي قديمة				
	الإنتاج (طن)	الإنتاجية (كجم/نخلة)	النخيل المثمر والمشنت (نخلة)	المساحة (فدان)	الإنتاج (طن)	الإنتاجية (كجم/نخلة)	النخيل المثمر والمشنت (نخلة)	المساحة (فدان)	
	Production (Ton)	Yield (K. G./Palm)	F. Palm (Palm)	Area (Fed.)	Production (Ton)	Yield (K. G./Palm)	F. Palm (Palm)	Area (Fed.)	
Sharkia	-	-	-	-	10325	164.997	62577	-	الشرقية
Ismailia	-	-	-	-	579	119.950	4827	1	الإسماعيلية
Port Said	175	94.035	1861	-	-	-	-	-	بور سعيد
Lower Egypt	175	94.035	1861	-	10904	161.771	67404	1	جملة الوجه البحرى
Inside the valley	175	94.035	1861	-	10904	161.771	67404	1	إجمالي داخل الوادى
Total	175	94.035	1861	-	10904	161.771	67404	1	الإجمالي

Governorates	Amry عامرى				المحافظات
	Total الإجمالي				
	الإنتاج (طن)	الإنتاجية (كجم/نخلة)	النخيل المثمر والمشنت (نخلة)	المساحة (فدان)	
	Production (Ton)	Yield (K. G./Palm)	F. Palm (Palm)	Area (Fed.)	
Sharkia	10325	164.997	62577	-	الشرقية
Ismailia	579	119.950	4827	1	الإسماعيلية
Port Said	175	94.035	1861	-	بور سعيد
Lower Egypt	11079	159.951	69265	1	جملة الوجه البحرى
Inside the valley	11079	159.951	69265	1	إجمالي داخل الوادى
Total	11079	159.951	69265	1	الإجمالي

*Notice : palm fruitful include collected &seponrated

* ملحوظة: النخيل المثمر يشمل المجموع و المشنت

* Land outside The Zeman.

* أراضي خارج الزمام .

Source : Economic Affairs Sector .

المصدر : قطاع الشئون الاقتصادية .

Table (95) Cont.

Total Area, Yield and Production for varieties

Palm Dates, 2020

تابع جدول (٩٥)

إجمالي مساحة وإنتاجية وإنتاج أصناف

نخيل البلح عام ٢٠٢٠

Governorates	عجلاى Aglany								المحافظات
	أراضي جديدة New Land				أراضي قديمة Old Land				
	الإنتاج (طن)	الإنتاجية (كجم/نخلة)	التخيل المثمر والمشتت (نخلة)	المساحة (فدان)	الإنتاج (طن)	الإنتاجية (كجم/نخلة)	التخيل المثمر والمشتت (نخلة)	المساحة (فدان)	
	Production (Ton)	Yield (K. G./Palm)	F. Palm (Palm)	Area (Fed.)	Production (Ton)	Yield (K. G./Palm)	F. Palm (Palm)	Area (Fed.)	
Sharkia	-	-	-	-	20889	166.998	125085	-	الشرقية
Ismailia	-	-	-	-	2711	124.994	21689	4	الإسماعيلية
Lower Egypt	-	-	-	-	23600	160.791	146774	4	جملة الوجه البحرى
Inside the valley	-	-	-	-	23600	160.791	146774	4	إجمالي داخل الوادى
Total	-	-	-	-	23600	160.791	146774	4	الإجمالي

Governorates	عجلاى Aglany				المحافظات
	الإجمالي Total				
	الإنتاج (طن)	الإنتاجية (كجم/نخلة)	التخيل المثمر والمشتت (نخلة)	المساحة (فدان)	
	Production (Ton)	Yield (K. G./Palm)	F. Palm (Palm)	Area (Fed.)	
Sharkia	20889	166.998	125085	-	الشرقية
Ismailia	2711	124.994	21689	4	الإسماعيلية
Lower Egypt	23600	160.791	146774	4	جملة الوجه البحرى
Inside the valley	23600	160.791	146774	4	إجمالي داخل الوادى
Total	23600	160.791	146774	4	الإجمالي

Governorates	تمر Tmr								المحافظات
	أراضي جديدة * New Land				أراضي قديمة Old Land				
	الإنتاج (طن)	الإنتاجية (كجم/نخلة)	التخيل المثمر والمشتت (نخلة)	المساحة (فدان)	الإنتاج (طن)	الإنتاجية (كجم/نخلة)	التخيل المثمر والمشتت (نخلة)	المساحة (فدان)	
	Production (Ton)	Yield (K. G./Palm)	F. Palm (Palm)	Area (Fed.)	Production (Ton)	Yield (K. G./Palm)	F. Palm (Palm)	Area (Fed.)	
New Valley	4922	69.997	70317	889	-	-	-	-	الوادى الجديد
Outside the valley	4922	69.997	70317	889	-	-	-	-	إجمالي خارج الوادى
Total	4922	69.997	70317	889	-	-	-	-	الإجمالي

Governorates	تمر Tmr				المحافظات
	الإجمالي Total				
	الإنتاج (طن)	الإنتاجية (كجم/نخلة)	التخيل المثمر والمشتت (نخلة)	المساحة (فدان)	
	Production (Ton)	Yield (K. G./Palm)	F. Palm (Palm)	Area (Fed.)	
New Valley	4922	69.997	70317	889	الوادى الجديد
Outside the valley	4922	69.997	70317	889	إجمالي خارج الوادى
Total	4922	69.997	70317	889	الإجمالي

*Notice : palm fruitful include collected & separated

* ملحوظة: النخيل المثمر يشمل المجموع و المشتت

* Governorates outside the valley.

* محافظات خارج الوادى .

Source : Economic Affairs Sector .

المصدر : قطاع الشؤون الاقتصادية .

تابع جدول (٩٥)

Table (95) Cont.

Total Area, Yield and Production for varieties

إجمالي مساحة وإنتاجية وإنتاج أصناف

Palm Dates, 2020

نخيل البلح عام ٢٠٢٠

Governorates	Sackouty سكوتى							المحافظات	
	New Land أراضي جديدة *				Old Land أراضي قديمة				
	الإنتاج (طن)	الإنتاجية (كجم/نخلة)	النخيل المثمر والمشت (نخلة)	المساحة (فدان)	الإنتاج (طن)	الإنتاجية (كجم/نخلة)	النخيل المثمر والمشت (نخلة)		المساحة (فدان)
	Production (Ton)	Yield (K. G./Palm)	F. Palm (Palm)	Area (Fed.)	Production (Ton)	Yield (K. G./Palm)	F. Palm (Palm)		Area (Fed.)
Aswan	150	88.915	1687	373	13248	90.202	146871	634	أسوان
Upper Egypt	150	88.915	1687	373	13248	90.202	146871	634	جملة مصر العليا
Inside the valley	150	88.915	1687	373	13248	90.202	146871	634	إجمالي داخل الوادي
Total	150	88.915	1687	373	13248	90.202	146871	634	الإجمالي

c

Governorates	Sackouty سكوتى				المحافظات
	Total الإجمالي				
	الإنتاج (طن)	الإنتاجية (كجم/نخلة)	النخيل المثمر والمشت (نخلة)	المساحة (فدان)	
	Production (Ton)	Yield (K. G./Palm)	F. Palm (Palm)	Area (Fed.)	
Aswan	13398	90.187	148558	1007	أسوان
Upper Egypt	13398	90.187	148558	1007	جملة مصر العليا
Inside the valley	13398	90.187	148558	1007	إجمالي داخل الوادي
Total	13398	90.187	148558	1007	الإجمالي

Governorates	Melkaby ملكابى							المحافظات	
	New Land أراضي جديدة *				Old Land أراضي قديمة				
	الإنتاج (طن)	الإنتاجية (كجم/نخلة)	النخيل المثمر والمشت (نخلة)	المساحة (فدان)	الإنتاج (طن)	الإنتاجية (كجم/نخلة)	النخيل المثمر والمشت (نخلة)		المساحة (فدان)
	Production (Ton)	Yield (K. G./Palm)	F. Palm (Palm)	Area (Fed.)	Production (Ton)	Yield (K. G./Palm)	F. Palm (Palm)		Area (Fed.)
Aswan	3	100.000	30	1	1629	88.982	18307	200	أسوان
Upper Egypt	3	100.000	30	1	1629	88.982	18307	200	جملة مصر العليا
Inside the valley	3	100.000	30	1	1629	88.982	18307	200	إجمالي داخل الوادي
Total	3	100.000	30	1	1629	88.982	18307	200	الإجمالي

Governorates	Melkaby ملكابى				المحافظات
	Total الإجمالي				
	الإنتاج (طن)	الإنتاجية (كجم/نخلة)	النخيل المثمر والمشت (نخلة)	المساحة (فدان)	
	Production (Ton)	Yield (K. G./Palm)	F. Palm (Palm)	Area (Fed.)	
Aswan	1632	89.000	18337	201	أسوان
Upper Egypt	1632	89.000	18337	201	جملة مصر العليا
Inside the valley	1632	89.000	18337	201	إجمالي داخل الوادي
Total	1632	89.000	18337	201	الإجمالي

* Notice : palm fruitful include collected & separated

* ملحوظة: النخيل المثمر يشمل المجموع و المشتت

* Land outside The Zemam.

* أراضي خارج الزمام .

Source : Economic Affairs Sector .

المصدر : قطاع الشؤون الاقتصادية .

Total Area, Yield and Production for varieties

إجمالي مساحة وإنتاجية وإنتاج أصناف

Palm Dates, 2020

نخيل البلح عام ٢٠٢٠

Governorates	جندبلة Gandela								المحافظات
	أراضي جديدة * New Land				أراضي قديمة Old Land				
	الإنتاج (طن)	الإنتاجية (كجم/نخلة)	النخيل المثمر والمشتت (نخلة)	المساحة (فدان)	الإنتاج (طن)	الإنتاجية (كجم/نخلة)	النخيل المثمر والمشتت (نخلة)	المساحة (فدان)	
	Production (Ton)	Yield (K. G./Palm)	F. Palm (Palm)	Area (Fed.)	Production (Ton)	Yield (K. G./Palm)	F. Palm (Palm)	Area (Fed.)	
Aswan	62	90.511	685	503	2954	89.910	32855	127	أسوان
Upper Egypt	62	90.511	685	503	2954	89.910	32855	127	جملة مصر العليا
Inside the valley	62	90.511	685	503	2954	89.910	32855	127	إجمالي داخل الوادي
Total	62	90.511	685	503	2954	89.910	32855	127	الإجمالي

Governorates	جندبلة Gandela				المحافظات
	Total الإجمالي				
	الإنتاج (طن)	الإنتاجية (كجم/نخلة)	النخيل المثمر والمشتت (نخلة)	المساحة (فدان)	
	Production (Ton)	Yield (K. G./Palm)	F. Palm (Palm)	Area (Fed.)	
Aswan	3016	89.922	33540	630	أسوان
Upper Egypt	3016	89.922	33540	630	جملة مصر العليا
Inside the valley	3016	89.922	33540	630	إجمالي داخل الوادي
Total	3016	89.922	33540	630	الإجمالي

Governorates	برتمودا Bertamoda								المحافظات
	أراضي جديدة * New Land				أراضي قديمة Old Land				
	الإنتاج (طن)	الإنتاجية (كجم/نخلة)	النخيل المثمر والمشتت (نخلة)	المساحة (فدان)	الإنتاج (طن)	الإنتاجية (كجم/نخلة)	النخيل المثمر والمشتت (نخلة)	المساحة (فدان)	
	Production (Ton)	Yield (K. G./Palm)	F. Palm (Palm)	Area (Fed.)	Production (Ton)	Yield (K. G./Palm)	F. Palm (Palm)	Area (Fed.)	
Aswan	154	89.587	1719	608	1281	90.008	14232	195	أسوان
Upper Egypt	154	89.587	1719	608	1281	90.008	14232	195	جملة مصر العليا
Inside the valley	154	89.587	1719	608	1281	90.008	14232	195	إجمالي داخل الوادي
Total	154	89.587	1719	608	1281	90.008	14232	195	الإجمالي

Governorates	برتمودا Bertamoda				المحافظات
	Total الإجمالي				
	الإنتاج (طن)	الإنتاجية (كجم/نخلة)	النخيل المثمر والمشتت (نخلة)	المساحة (فدان)	
	Production (Ton)	Yield (K. G./Palm)	F. Palm (Palm)	Area (Fed.)	
Aswan	1435	89.963	15951	803	أسوان
Upper Egypt	1435	89.963	15951	803	جملة مصر العليا
Inside the valley	1435	89.963	15951	803	إجمالي داخل الوادي
Total	1435	89.963	15951	803	الإجمالي

*Notice : palm fruitful include collected &seponrated

* ملحوظة: النخيل المثمر يشمل المجموع و المشتت

*Land outside The Zemam.

*أراضي خارج الزمام .

Source : Economic Affairs Sector .

المصدر : قطاع الشؤون الاقتصادية .

Table (95) Cont.

Total Area, Yield and Production for varieties

Palm Dates, 2020

تابع جدول (٩٥)

إجمالي مساحة وإنتاجية وإنتاج أصناف

نخيل البلح عام ٢٠٢٠

Governorates	Others أصناف أخرى								المحافظات
	New Land أراضي جديدة *				Old Land أراضي قديمة				
	الإنتاج (طن)	الإنتاجية (كجم/نخلة)	النخيل المثمر والمشتت (نخلة)	المساحة (فدان)	الإنتاج (طن)	الإنتاجية (كجم/نخلة)	النخيل المثمر والمشتت (نخلة)	المساحة (فدان)	
	Production (Ton)	Yield (K. G./Palm)	F. Palm (Palm)	Area (Fed.)	Production (Ton)	Yield (K. G./Palm)	F. Palm (Palm)	Area (Fed.)	
Alexandria	-	-	-	-	29	98.976	293	-	الأسكندرية
Behera	663	135.007	4910	110	4486	135.000	33230	130	البحيرة
Gharbia	-	-	-	-	1095	169.978	6442	72	الغربية
Kafr-El Sheikh	-	-	-	-	845	115.960	7287	-	كفر الشيخ
Sharkia	-	-	-	-	6882	163.421	42112	77	الشرقية
Ismailia	-	-	-	-	8303	150.004	55352	440	الإسماعيلية
Suez	79	139.884	562	-	42	140.000	303	-	السويس
Menoufia	-	-	-	-	35	112.540	311	12	المنوفية
Qalyoubia	-	-	-	-	125	269.978	463	3	القليوبية
Lower Egypt	742	135.599	5472	110	21842	149.815	145793	734	جملة الوجه البحري
Giza	29	152.632	190	5	1999	149.974	13329	85	الجيزة
Middle Egypt	29	152.632	190	5	1999	149.974	13329	85	جملة مصر الوسطى
Aswan	3774	90.054	41908	9887	11573	90.003	128585	384	أسوان
Upper Egypt	3774	90.054	41908	9887	11573	90.003	128585	384	جملة مصر العليا
Inside the valley	4545	95.543	47570	10002	35414	123.091	287707	1203	إجمالي داخل الوادي
New Valley	14043	158.996	88323	4241	-	-	-	-	الوادي الجديد
Noubaria	20891	105.002	198959	2009	-	-	-	-	النوبارية
Outside the valley	34934	121.602	287282	6250	-	-	-	-	إجمالي خارج الوادي
Total	39479	117.900	334852	16252	35414	123.091	287707	1203	الإجمالي

*Notice : palm fruitful include collected &seponrated

* ملحوظة: النخيل المثمر يشمل المجموع و المشتت

* Land outside The Zemam & Governorates outside the valley.

* أراضي خارج الزمام ومحافظات خارج الوادي .

Source : Economic Affairs Sector .

المصدر : قطاع الشؤون الاقتصادية .

Table (95) Cont.

Total Area, Yield and Production for varieties
Palm Dates, 2020

تابع جدول (٩٥)

إجمالي مساحة وإنتاجية وإنتاج أصناف
نخيل البلح عام ٢٠٢٠

Governorates	Others أصناف أخرى				المحافظات
	Total الإجمالي				
	الإنتاج (طن)	الإنتاجية (كجم/نخلة)	النخيل المثمر والمشتت (نخلة)	المساحة (فدان)	
	Production (Ton)	Yield (K. G./Palm)	F. Palm (Palm)	Area (Fed.)	
Alexandria	29	98.976	293	-	الأسكندرية
Behera	5149	135.003	38140	240	البحيرة
Gharbia	1095	169.978	6442	72	الغربية
Kafr-El Sheikh	845	115.960	7287	-	كفر الشيخ
Sharkia	6882	163.421	42112	77	الشرقية
Ismailia	8303	150.004	55352	440	الإسماعيلية
Suez	121	139.884	865	-	السويس
Menoufia	35	112.540	311	12	المنوفية
Qalyoubia	125	269.978	463	3	القليوبية
Lower Egypt	22584	149.301	151265	844	جملة الوجه البحرى
Giza	2028	150.011	13519	90	الجيزة
Middle Egypt	2028	150.011	13519	90	جملة مصر الوسطى
Aswan	15347	90.015	170493	10271	أسوان
Upper Egypt	15347	90.015	170493	10271	جملة مصر العليا
Inside the valley	39959	119.182	335277	11205	إجمالي داخل الوادى
New Valley	14043	158.996	88323	4241	الوادى الجديد
Noubaria	20891	105.002	198959	2009	النوبارية
Outside the valley	34934	121.602	287282	6250	إجمالي خارج الوادى
Total	74893	120.299	622559	17455	الإجمالي

*Notice : palm fruitful include collected & separated

* ملحوظة: النخيل المثمر يشمل المجموع و المشتت

Source : Economic Affairs Sector .

المصدر : قطاع الشؤون الاقتصادية .

<i>TABLE</i>	<i>SUBJECT</i>	<i>PAGE</i>
74	Seeds Pumpkin.	251
75	Total Area and production of Nili Vegetable Crops & Makat.	252
76	Varieties of Nili Vegetable Crops.	253
77	Nili Makat .	267
78	Potatoes for (all Seasons).	270
79	Potatoes for (Winter Season).	271
80	Potatoes for (Summer Season).	272
81	Potatoes for (Nili Season).	273
82	Varieties of Winter Potatoes.	274
83	Varieties of Summer Potatoes.	275
84	Varieties of Nili Potatoes	276
85	Total Number, Area and production of Nili Greenhouses	277
86	Number, Area,Yield and production of Nili Greenhouses Vegetable Crops	278
	Fruits	
87	Total Area and Production for Fruits.	285
88	Total Area and Production for Citrus and Oranges.	286
89	Total Area and Production for Oranges.	287
90	Area, Yield and Production of The varieties Oranges.	289
91	Total Area and Production for Citrus.	304
92	Area, Yield and Production of The varieties Citrus.	305
93	Area, Yield and Production of The Varieties Fruits.	314
94	Area and Production of the Mixture Trees.	349
95	Total Area, Yield and Production for Palm Dates.	350

<i>TABLE</i>	<i>SUBJECT</i>	<i>PAGE</i>
	Fibers	
52	Seed Cotton Crop.	177
53	Cotton Seed Crop.	179
54	Cotton Crop by Governorates (Varieties).	181
	Onion	
55	Summer Onion Mature (Single) Crop.	187
56	Summer Onion (Green) Crop.	188
57	Summer Onion Green (Intercropped).	188
58	Nili Onion Crop.	189
	Medical, Aromatic Plants and Cutting Flowers	
59	Total Area for Summer Medical and Aromatic plants,Cutting.	193
60	Varieties of Summer Medical, Aromatic plants and Cutting flowers.	194
61	Total Area for Summer Nursery Ornamental Plants.	204
62	Total Area for Nili Ornamental Plants.	205
63	Varieties of Nili Medical & Aromatic Plants.	206
	Wood Trees	
64	Total Area for Wood Trees	211
	Other Crops	
65	Papyrus Crop.	215
66	Lufa Crop	215
	Vegetables	
67	Vegetable Crops (for Winter Season).	219
68	Vegetable Crops (for Summer Season).	221
69	Vegetable Crops (for Nili Season).	223
70	Total Area and production of Summer Vegetable Crops & Makat.	225
71	Varieties of Summer Vegetable Crops.	226
72	Summer Makat.	244
73	Summer Pulp of Water-Melon.	251

TABLE	SUBJECT	PAGE
24	Varieties of Summer Maize (White) Crop.	76
25	Summer Maize (Corn) Crop.	98
26	Varieties of Summer Maize (Corn) Crop.	100
27	Nili Maize (White & Corn) Crop.	119
28	Nili Maize (White) Crop.	121
29	Varieties of Nili Maize (White) Crop.	123
30	Nili Maize (Corn) Crop.	129
31	Varieties of Nili Maize (Corn) Crop	131
32	Summer Sorghum Crop.	138
33	Nili Sorghum Crop.	140
	Oily Crops	
34	Summer Soybeans Crop.	143
35	Nili Soybeans Crop.	143
36	Summer Peanuts Crop.	144
37	Nili Peanuts Crop.	146
38	Summer Sesame Crop.	147
39	Nili Sesame Crop.	149
40	Total of Summer Sunflower Crop.	150
41	Summer Sunflower (Oily) Crop.	151
42	Nili Sunflower (Normal) Crop.	151
43	Nili Sunflower Crop.	152
	Sugar Crops	
44	Sugar Cane Crop	155
	Fodders	
45	Alfalfa Crop.	161
46	Total Area for Summer Green Fodder Crops .	162
47	Summer Green Fodder Crops (Varieties).	163
48	Total Area for Summer Selag.	169
49	Total Area for Nili Green Fodder Crops .	170
50	Nili Green Fodder Crops (Varieties).	171
51	Total Area for Nili Selag.	174

TABLE	SUBJECT	PAGE
	Section (1) Cropping Pattern	
7	Total Area of Field & Vegetable Crops (In Old & New Lands).	23
8	Total of Cropped Area.	26
9	Total Area of Winter Crops .	27
10	Total Area of Summer Crops .	28
11	Total Area of Nili Crops .	29
12	Cropped Area of Winter Crops & Vegetable.	30
13	Cropped Area of Summer Crops & Vegetable.	39
14	Cropped Area of Nili Crops & Vegetable.	47
15	Cropped Area of Permanent.	52
16	Total Area of Winter Crops & Permanent .	55
17	Total of Cultivated Area.	56
18	Total Area of Summer & Nili Crops.	57
19	Total of Cropped Area.	58
	Section (2) AREA, YIELD AND PRODUCTION	
	Cereal Crops	
20	Total Summer Rice Crop.	63
21	Varieties Summer Rice Crop.	64
22	Summer Maize (White & Corn) Crop.	72
23	Summer Maize (White) Crop.	74

TABLE OF CONTENTS

TABLE	SUBJECT	PAGE
	<p><i>Total Area of Field & Vegetable Crops For agriculture year, 2019/2020</i></p>	
1	Total Area of Field & Vegetable Crops(In Old & New Lands).	3
	<p><i>Area, Yield and Production Differant of Summer& Nili for Field Crops, year 2020</i></p>	
2	Area, Yield and Production of Summer Field Crops(In Old & New Lands).	7
3	Area, Yield and Production of Nili Field Crops (In Old & New Lands).	8
	<p><i>Area, Yield and Production of Vegetable Crops for all seasons year, 2019/2020</i></p>	
4	Area, Yield and Production of Vegetable Crops for all seasons (In Old & New Lands).	11
	<p><i>Total of Area, Yield and Production For the Varieties Fruits year, 2020</i></p>	
5	Total of Area,Yield and Production For the Varieties Fruits (In Old & New Lands).	15
	<p><i>Total Area, Yield and Production of the Varieties for Palm Dates year, 2020</i></p>	
6	Total Area,Yield and Production of the Varieties for Palm Dates (In Old & New Lands).	19

Introduction

Development is a major challenge to our national economy. Therefore, the Government of Egypt has paid a special attention to the socio-economic development, with a particular emphasis on the agricultural sector. The government target is to proceed toward a sustainable development, with an agricultural economy, capable of meeting the requirements of an increasing population.

Successful agricultural development policy in achieving its objectives depends on the planning and implementation of these policies, it is important to provide data and statistical information as the basic pillar in the scientific planning of the economic and social development.

The Economic Affairs Sector (E.A.S.) of the Ministry of Agricultural and Land Reclamation (M.A.L.R.) is the official agency responsible for data processing and publication. It spares no effort in improving data quality and increasing data accessibility so as to keep abreast in the progress of information.

The Economic Affairs Sector is pleased to present this bulletin of The Agricultural Statistics part (2) (Summer & Nili) crops year 2020 which includes the statistical data of area, Productivity, Field Production crops (Summer & Nili), Vegetable, Fruits and Palm dates.

The Economic Affairs Sector hopes that this bulletin will be useful for researchers, students, policy-makers and decision-takers and whom are interested in agriculture issues .

Head of

Economic Affairs Sector


Shaban Ali Salem

Dr. \ Shaban Ali Salem

Arab Republic of Egypt
Ministry of Agriculture and Land Reclamation
Economic Affairs Sector



Bulletin of The Agricultural Statistics



Part (2)
Summer & Nili Corps,
2020

