



جمهورية مصر العربية
وزارة الزراعة وإستصلاح الأراضي
قطاع الشؤون الاقتصادية

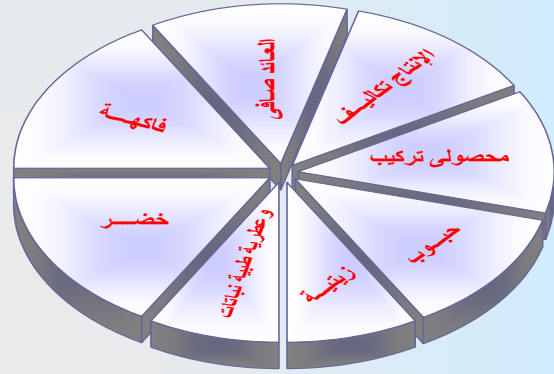
نشرة

الإحصاءات الزراعية

الجزء الثاني

المحاصيل الصيفية والنيلىة

٢٠١٧/٢٠١٦



٢٠١٨

مقدمة

تعتبر قضية التنمية أحد أهم التحديات التي تواجه إقتصادنا القومي، لذا وجهت الدولة عنايتها لبرامج التنمية الإقتصادية والإجتماعية وخصت القطاع الزراعى بقدر ملحوظ من هذه العناية مستهدفة المضى قدماً نحو تنمية شاملة ترتكز على قطاع زراعى قادر على مجابهة إحتياجات الزيادة السكانية.

ونظراً لأن نجاح سياسات التنمية الزراعية فى تحقيق أهدافها يعتمد بالدرجة الأولى على تخطيط وتنفيذ هذه السياسات ، فإنه من الأهمية بمكان توفير البيانات والمعلومات الإحصائية بإعتبارها الركيزة الأساسية فى التخطيط العلمى للتنمية الإقتصادية والإجتماعية.

وقطاع الشئون الإقتصادية بوزارة الزراعة وإستصلاح الأراضى هو الجهة المنوط بها نشر كافة البيانات الخاصة بالقطاع الزراعى والذي لا يدخر جهداً فى سبيل توفير البيانات وتطويرها وتحديثها والإرتقاء بمستواها لتساير التقدم الهائل فى مجال المعلومات.

ويسر قطاع الشئون الإقتصادية أن يصدر نشرة الإحصاءات الزراعية الجزء الثانى للمحاصيل الصيفية والنيلية ٢٠١٦/٢٠١٧ وتتضمن هذه النشرة الإحصاءات والبيانات الخاصة بالمساحة والإنتاجية والإنتاج للمحاصيل الحقلية وحاصلات الخضر الصيفية والنيلية والفاكهة والنخيل بالإضافة إلى متوسط التكاليف وصافى العائد الفدانى على مستوى داخل الوادى.

ويأمل قطاع الشئون الإقتصادية أن تلبى النشرة حاجة واضعى السياسة ومتخذى القرار، وتكون عوناً للباحثين والدارسين والمهتمين بقضايا الزراعة.

رئيس

قطاع الشئون الإقتصادية

(أ.د / هجران على سالم)

الهدف من النشرة :

تهدف هذه النشرة إلى توفير تقديرات لأهم المؤشرات الإحصائية للحاصلات الزراعية الصيفية والنيلية الخاصة بالمساحة والإنتاجية والإنتاج للموسم الزراعي ٢٠١٦/٢٠١٧ على مستوى المحافظات وإجمالى الجمهورية بالإضافة إلى متوسط تكاليف إنتاج الفدان وصافى العائد الفدانى من المحاصيل الحقلية والخضر داخل الوادى.

مصادر البيانات:

- مديريات الزراعة بالمحافظات.
- المناطق الإحصائية بالمحافظات.

المرجع الزمنى:

- الموسم الصيفي والنيلي للسنة الزراعية ٢٠١٦/٢٠١٧.

المحتويات

رقم الصفحة	الموضوع	جدول
٣	إجمالي مجاميع مساحات المحاصيل الحقلية والحاصلات البستانية خلال عام ٢٠١٧/٢٠١٦ إجمالي مساحة مجاميع المحاصيل الحقلية والحاصلات البستانية (بالأراضي القديمة والجديدة).	١
٧	المساحة والإنتاجية والإنتاج لمختلف المحاصيل الحقلية الصيفية والنيلية عام ٢٠١٧ مساحة وإنتاجية وإنتاج المحاصيل الحقلية الصيفية (بالأراضي القديمة والجديدة).	٢
٨	مساحة وإنتاجية وإنتاج المحاصيل الحقلية النيلية (بالأراضي القديمة والجديدة).	٣
١١	مساحة وإنتاجية وإنتاج حاصلات الخضر لإجمالي العروات عام ٢٠١٧/٢٠١٦ مساحة وإنتاجية وإنتاج حاصلات الخضر لإجمالي العروات (بالأراضي القديمة والجديدة).	٤
١٥	مساحة وإنتاجية وإنتاج أصناف حاصلات الفاكهة عام ٢٠١٧ مساحة وإنتاجية وإنتاج أصناف حاصلات الفاكهة (بالأراضي القديمة والجديدة).	٥
١٩	إجمالي مساحة وإنتاجية وإنتاج أصناف نخيل البلح عام ٢٠١٧ إجمالي مساحة وإنتاجية وإنتاج أصناف حاصلات الفاكهة (بالأراضي القديمة والجديدة).	٦
٢٣	متوسط تكاليف إنتاج الفدان من المحاصيل الحقلية والخضرالصيفية والنيلية عام ٢٠١٧ متوسط تكاليف الفدان من المحاصيل الحقلية موزعة على العمليات الزراعية.	٧ - أ
٢٤	متوسط تكاليف الفدان من المحاصيل الحقلية موزعة إلى أجور ومستلزمات إنتاج.	٧ - ب
٢٥	متوسط تكاليف الفدان من حاصلات الخضر موزعة على العمليات الزراعية.	٧ - أ
٢٦	متوسط تكاليف الفدان من حاصلات الخضر موزعة إلى أجور ومستلزمات إنتاج.	٧ - ب

رقم الصفحة	الموضوع	جدول
	متوسط صافى عائد الفدان من المحاصيل الحقلية والخضرالصيفية والنيلية	
	عام ٢٠١٧	
٢٩	متوسط صافى عائد الفدان من المحاصيل الحقلية.	٩ - أ
٣٠	متوسط صافى عائد الفدان من حاصلات الخضر.	٩ - ب
	الفصل الأول	
	التركيب المحصولي	
٣٣	إجمالى مساحة مجاميع المحاصيل الحقلية بالأصناف والحاصلات البستانية (بالأراضى القديمة والجديدة).	١٠
٣٦	إجمالى المساحة المحصولية.	١١
٣٧	إجمالى المساحة المحصولية الشتوية.	١٢
٣٨	إجمالى المساحة المحصولية الصيفية.	١٣
٣٩	إجمالى المساحة المحصولية النيلية.	١٤
٤٠	المساحة المحصولية للمحاصيل والخضر الشتوية.	١٥
٤٩	المساحة المحصولية للمحاصيل والخضر الصيفية.	١٦
٥٧	المساحة المحصولية للمحاصيل والخضر النيلية.	١٧
٦٢	المساحة المحصولية للمعمرات.	١٨
٦٥	إجمالى مساحة المحاصيل الشتوية والمعمرات.	١٩
٦٦	إجمالى المساحة المنزرعة.	٢٠
٦٧	إجمالى مساحة المحاصيل الصيفية والنيلية.	٢١
٦٨	إجمالى المساحة المحصولية.	٢٢
	الفصل الثانى	
	المساحة والإنتاجية والإنتاج	
	محاصيل الحبوب	
٧٣	إجمالى الأرز الصيفى .	٢٣
٧٤	الأرز الصيفى أصناف .	٢٤
٨١	الأرز النيلى.	٢٥
٨٢	الذرة الشامى الصيفى (البيضاء+الصفراء) .	٢٦
٨٤	الذرة الشامى الصيفى (البيضاء) .	٢٧
٨٦	الذرة الشامى الصيفى (البيضاء) أصناف .	٢٨
١٠٧	الذرة الشامى الصيفى (الصفراء) .	٢٩

رقم الصفحة	الموضوع	جدول
١٠٩	الذرة الشامى الصيفى (الصفراء) أصناف .	٣٠
١٢٩	الذرة الشامى النيلى (البيضاء + الصفراء).	٣١
١٣١	الذرة الشامى النيلى (البيضاء).	٣٢
١٣٣	الذرة الشامى النيلى (البيضاء) أصناف .	٣٣
١٤٦	الذرة الشامى النيلى (الصفراء).	٣٤
١٤٨	الذرة الشامى النيلى (الصفراء) أصناف.	٣٥
١٥٥	الذرة الرفيعة الصيفى.	٣٦
١٥٧	الذرة الرفيعة النيلى.	٣٧
	المحاصيل الزيتية	
١٦١	فول الصويا الصيفى.	٣٨
١٦١	فول الصويا النيلى.	٣٩
١٦٢	الفول السودانى الصيفى.	٤٠
١٦٤	الفول السودانى النيلى.	٤١
١٦٥	السهمم الصيفى.	٤٢
١٦٧	السهمم النيلى.	٤٣
١٦٨	إجمالى عباد الشمس الصيفى.	٤٤
١٦٩	عباد الشمس الصيفى (الزيتى).	٤٥
١٦٩	عباد الشمس الصيفى (عادى) .	٤٦
١٧٠	عباد الشمس النيلى .	٤٧
	المحاصيل السكرية	
١٧٣	قصب السكر.	٤٨
	محاصيل الأعلاف	
١٧٩	البرسيم الحجازى .	٤٩
١٨٠	إجمالى مساحة العلف الأخضر الصيفى .	٥٠
١٨١	العلف الأخضر الصيفى (أصناف) .	٥١
١٨٦	إجمالى مساحة السيلاج الصيفى .	٥٢
١٨٧	إجمالى مساحة العلف الأخضر النيلى .	٥٣
١٨٨	العلف الأخضر النيلى (أصناف).	٥٤
	الألياف	
١٩٥	القطن الزهر.	٥٥
١٩٧	بذرة القطن .	٥٦
١٩٩	القطن على مستوى المحافظات (أصناف).	٥٧

رقم الصفحة	الموضوع	جدول
	البصل	
٢٠٥	البصل الصيفي كامل النضج (المفرد) .	٥٨
٢٠٦	البصل الصيفي (المستهلك أخضر) .	٥٩
٢٠٦	البصل المستهلك أخضر الصيفي (المحمل) .	٦٠
٢٠٧	البصل النيلي (المقور) .	٦١
	النباتات الطبية والعطرية ونباتات الزينة والزهور .	
٢١١	إجمالي مساحة النباتات الطبية والعطرية وزهور القطف ومشاتل نباتات الزينة الصيفية .	٦٢
٢١٢	أصناف النباتات الطبية والعطرية وزهور القطف الصيفية .	٦٣
٢٢٢	إجمالي مساحة مشاتل نباتات الزينة الصيفية .	٦٤
٢٢٣	إجمالي مساحة النباتات الطبية والعطرية النيلية .	٦٥
٢٢٤	أصناف النباتات الطبية والعطرية النيلية .	٦٦
	الأشجار الخشبية	
٢٢٩	إجمالي مساحة الأشجار الخشبية .	٦٧
	المحاصيل الأخرى	
٢٣٣	البردى .	٦٨
٢٣٣	اللوف .	٦٩
	الخضر	
٢٣٧	حاصلات الخضر (العروة الشتوى) .	٧٠
٢٣٩	حاصلات الخضر (العروة الصيفى) .	٧١
٢٤١	حاصلات الخضر (العروة النيلي) .	٧٢
٢٤٣	إجمالي مساحة وإنتاج الخضر والمقات الصيفى .	٧٣
٢٤٤	أصناف الخضر الصيفية .	٧٤
٢٦٢	المقات الصيفى .	٧٥
٢٦٩	بطيخ اللب الصيفى .	٧٦
٢٧٠	كوسة اللب الصيفى .	٧٧
٢٧٠	قرع اللب الصيفى (اللب الخشبى) .	٧٨
٢٧١	إجمالي مساحة وإنتاج الخضر والمقات النيلي .	٧٩
٢٧٢	أصناف الخضر النيلية .	٨٠
٢٨٨	المقات النيلي .	٨١

رقم الصفحة	الموضوع	جدول
٢٩١	البطاطس (إجمالى العروات) .	١٢
٢٩٢	البطاطس (العروة الشتوى) .	١٣
٢٩٣	البطاطس (العروة الصيفى) .	١٤
٢٩٤	البطاطس (العروة النيلي) .	١٥
٢٩٥	أصناف البطاطس الشتوى .	١٦
٢٩٦	أصناف البطاطس الصيفى .	١٧
٢٩٧	أصناف البطاطس النيلي .	١٨
٢٩٨	إجمالى عدد ومساحة وإنتاج الصوب (النيلي) .	١٩
٢٩٩	عدد ومساحة وإنتاجية وإنتاج الصوب (النيلي) .	٢٠
	الفاكهة	
٣٠٥	إجمالى مساحة وإنتاج حاصلات الفاكهة.	٢١
٣٠٦	إجمالى مساحة وإنتاج الموالح والبرتقال.	٢٢
٣٠٧	إجمالى مساحة وإنتاجية وإنتاج البرتقال.	٢٣
٣٠٩	مساحة وإنتاجية وإنتاج أصناف البرتقال.	٢٤
٣٢٤	إجمالى مساحة وإنتاج الموالح.	٢٥
٣٢٦	مساحة وإنتاجية وإنتاج أصناف الموالح.	٢٦
٣٣٤	مساحة وإنتاجية وإنتاج أصناف حاصلات الفاكهة.	٢٧
٣٧١	مساحة وإنتاج حاصلات الأشجار المختلطة.	٢٨
٣٧٢	إجمالى مساحة وإنتاجية وإنتاج نخيل البلح.	٢٩
	الفصل الثالث	
	متوسط تكاليف الإنتاج	
٣٩٨	متوسط تكاليف إنتاج الفدان من المحاصيل الحقلية داخل الوادى .	١٠٠
٤٠٢	متوسط تكاليف إنتاج الفدان من حاصلات الخضر داخل الوادى .	١٠١
	الفصل الرابع	
	متوسط صافى العائد الفدانى	
٤٠٨	متوسط صافى عائد الفدان من المحاصيل الحقلية داخل الوادى .	١٠٢
٤١٠	متوسط صافى عائد الفدان من حاصلات الخضر داخل الوادى .	١٠٣

إجمالي مجاميع مساحات
المحاصيل الحقلية والحاصلات البستانية
(بالأراضي القديمة والجديدة)
خلال عام ٢٠١٧/٢٠١٦

*Total Area of Field &
Vegetable Crops
(In Old & New Lands)
For agriculture year,
2016/2017*




Table (1)

**Total Area of Field & Vegetable Crops
(In Old & New Lands)**

For agriculture year, 2016/2017

(Area / Fed.)

جدول (١)

إجمالي مساحة مجاميع المحاصيل الحقلية

والحاصلات البستانية (بالأراضي القديمة والجديدة)

للسنة الزراعية ٢٠١٦/٢٠١٧

(المساحة / فدان)

Groups	الإجمالي Total	الأراضي الجديدة New Land	الأراضي القديمة Old Land	المجاميع
Cereals	7428816	1217673	6211143	الحبوب
Legums	136639	50022	86617	البقوليات
Fibers	231357	25292	206065	الألياف
Oily	264699	155584	109115	الزيتية
Sugar	849618	189443	660175	السكرية
Fodders	3123653	678283	2445370	الأعلاف
Onion	198942	50200	148742	البصل
Garlic	30993	7512	23481	الثوم
Medical & Aromatic	98811	30615	68196	الطبية و عطرية
Other Crops	6675	1729	4946	المحاصيل الأخرى
Wood Trees	9428	6978	2450	الأشجار الخشبية
Vegetables	1879959	704875	1175084	الخضر
Orchards& Palm	1778603	1203513	575090	الحدائق والنخيل
Total of Cultivated Area	9133268	3148203	5985065	إجمالي الزمام المزروع
Total Cropped Area	16038193	4321719	11716474	إجمالي المساحة المحصولية

Source : Economic Affairs Sector .

المصدر : قطاع الشؤون الاقتصادية.

**المساحة والإنتاجية والإنتاج
لمختلف المحاصيل الحقلية
الصيفية والنيلية
(بالأراضي القديمة والجديدة)
عام ٢٠١٧/٢٠١٦**

*Area, Yield and Production
Differant of Summer & Nili
for Field Crops,
(In Old & New Lands)
2016/2017*




Table (2)

Area, Yield and Production of
Summer Field Crops , 2017

جدول (٢)

مساحة وإنتاجية وإنتاج

المحاصيل الحقلية الصيفية عام ٢٠١٧

Crops	الإجمالي Total		أراضي جديدة New Land			أراضي قديمة Old Land			المحاصيل
	الإنتاج (طن)	المساحة (فدان)	الإنتاج (طن)	الإنتاجية (طن/فدان)	المساحة (فدان)	الإنتاج (طن)	الإنتاجية (طن/فدان)	المساحة (فدان)	
	Prod. (Ton)	Area (Fed.)	Prod. (Ton)	Yield (Ton/Fed.)	Area (Fed.)	Prod. (Ton)	Yield (Ton/Fed.)	Area (Fed.)	
Rice	4957551	1307096	317737	3.222	98628	4639814	3.839	1208468	الأرز
Maize (White)	4839912	1457554	374616	3.136	119469	4465296	3.337	1338085	ذرة شامى بيضاء
Maize (Corn)	2822672	842164	564583	3.219	175412	2258089	3.387	666752	ذرة صفراء
Sorghum	803477	360588	52014	1.784	29158	751463	2.267	331430	ذرة رفيعة
Soybeans	36271	30557	931	0.971	959	35340	1.194	29598	فول الصويا
Peanuts	243289	156044	179329	1.541	116402	63960	1.613	39642	فول سودانى
Sesame	35472	61926	18070	0.592	30519	17402	0.554	31407	سمسم
Sunflower	19717	16172	11052	1.435	7704	8665	1.023	8468	عباد الشمس
Sugar Cane	15382211	326236	2098817	45.523	46105	13283394	47.419	280131	قصب السكر
Alfalfa	3268286	88156	3038353	38.938	78030	229933	22.707	10126	برسيم حجازى
Seed Cotton	258289	216950	26274	1.052	24985	232015	1.209	191965	قطن زهر بذرة القطن
Cotton Seed	103798		10573	0.423		93225	0.486		
Onion (Mature)	42924	3645	10098	8.216	1229	32826	13.587	2416	بصل كامل النضج (جاف)
Onion (Green)	3640	272	1400	8.750	160	2240	20.000	112	بصل مستهلك أخضر
Green Fodder	-	273427	-	-	54030	-	-	219397	علف أخضر
Selag	-	691676	-	-	69400	-	-	622276	سيلاج
Medical, Aromatic Plants, Cutting flowers & Nursery Ornamental	-	36685	-	-	20372	-	-	16313	نباتات طبية وعطرية وزهور قطف ومشاتل الزينة
Wood Trees	-	9428	-	-	6978	-	-	2450	أشجار خشبية

Source : Economic Affairs Sector .

المصدر : قطاع الشؤون الاقتصادية.

Table (3)

Area, Yield and Production of
Nili Field Crops , 2017

جدول (٣)

مساحة وإنتاجية وإنتاج

المحاصيل الحقلية النيلية عام ٢٠١٧

Crops	Total الإجمالي		New Land أراضي جديدة			Old Land أراضي قديمة			المحاصيل
	الإنتاج (طن)	المساحة (فدان)	الإنتاج (طن)	الإنتاجية (طن/فدان)	المساحة (فدان)	الإنتاج (طن)	الإنتاجية (طن/فدان)	المساحة (فدان)	
	Prod. (Ton)	Area (Fed.)	Prod. (Ton)	Yield (Ton/Fed.)	Area (Fed.)	Prod. (Ton)	Yield (Ton/Fed.)	Area (Fed.)	
Rice	3111	1162	3111	2.677	1162	-	-	-	الأرز
Maize (White)	658765	236668	7937	1.863	4260	650828	2.800	232408	ذرة شامى بيضاء
Maize (Corn)	221282	73712	88825	3.404	26093	132457	2.782	47619	ذرة صفراء
Sorghum	3900	1578	140	1.820	77	3760	2.505	1501	ذرة رفيعة
Soybeans	117	96	-	-	-	117	1.219	96	فول الصويا
Peanuts	7	10	6	0.857	7	1	0.333	3	فول السودانى
Sesame	752	1245	3	0.429	7	749	0.605	1238	سمسم
Sunflower	400	309	319	1.399	228	81	1.000	81	عباد الشمس
Onion (Mature)	103209	8437	38706	12.514	3093	64503	12.070	5344	بصل كامل النضج (جاف)
Green Fodder	-	43247	-	-	16301	-	-	26946	علف أخضر
Medical, Aromatic Plants &Cutting flowers	-	429	-	-	49	-	-	380	نباتات طبية وعطرية وزهور القطف

Source : Economic Affairs Sector .

المصدر : قطاع الشؤون الاقتصادية.

**مساحة وإنتاجية وإنتاج
حاصلات الخضار لإجمالي العروات
(بالأراضي القديمة والجديدة)
عام ٢٠١٧/٢٠١٦**

*Area , Yield and Production of
Vegetable Crops for all Seasons,
(In Old & New Lands)
2016\2017*

Table (4)

**Area , Yield and Production of Vegetable Crops
for all Seasons, 2016\2017**

(Area: Fedden , Yield : Ton/ Fed., Production: Ton)

جدول (٤)

مساحة وإنتاجية وإنتاج حاصلات الخضار

لإجمالي العروات عام ٢٠١٦/٢٠١٧

(المساحة : فدان ، الإنتاجية : طن / فدان ، الإنتاج : طن)

Crops	الإجمالي Total			أراضي جديدة New Land			أراضي قديمة Old Land			الحاصلات
	الإنتاج Prod.	الإنتاجية Yield	المساحة Area	الإنتاج Prod.	الإنتاجية Yield	المساحة Area	الإنتاج Prod.	الإنتاجية Yield	المساحة Area	
Tomato	6723250	16.996	395571	3857488	16.197	238160	2865762	18.206	157411	طماطم
Squash	462654	8.160	56696	204232	7.216	28302	258422	9.101	28394	كوسة
Green Beans	175898	4.177	42108	82230	3.377	24351	93668	5.275	17757	فاصوليا خضراء
Dry Beans	131364	1.075	122155	14327	1.436	9976	117037	1.043	112179	فاصوليا جافة
Green Kidney Beans	12569	4.248	2959	178	3.787	47	12391	4.255	2912	لوبيا خضراء
Dry Kidney Beans	14042	1.004	13986	3722	1.381	2695	10320	0.914	11291	لوبيا جافة
Green Peas	200701	4.235	47386	42416	3.689	11498	158285	4.411	35888	بسلة خضراء
Dry Peas	467	1.249	374	50	0.505	99	417	1.516	275	بسلة جافة
Cabbage	485739	12.489	38892	61563	12.283	5012	424176	12.520	33880	كرنب
Cauliflower	108660	11.848	9171	42098	11.610	3626	66562	12.004	5545	قنبيط
Eggplant	1376222	12.168	113102	542794	11.372	47729	833428	12.749	65373	باذنجان
Pepper	676422	7.365	91840	310157	6.824	45453	366265	7.896	46387	فلفل
Okra	54046	5.089	10620	8502	4.435	1917	45544	5.233	8703	بامية
Jews Mallow	80424	6.624	12142	4027	3.353	1201	76397	6.983	10941	ملوخية
Spinach	27432	6.861	3998	9535	6.894	1383	17897	6.844	2615	سبانخ
Egyptian Mallow	143	3.488	41	-	-	-	143	3.488	41	خبازي
Artichoke	339197	8.269	41022	138111	8.565	16125	201086	8.077	24897	خرشوف
Taro	109153	14.948	7302	2880	13.714	210	106273	14.985	7092	قلقاس
Radish	4652	4.776	974	233	3.820	61	4419	4.840	913	فجل
Turnip	39828	9.592	4152	11435	9.155	1249	28393	9.781	2903	لفت
Lettuce	86923	8.753	9931	1327	8.561	155	85596	8.756	9776	خس
Carrot	254703	13.049	19519	18022	13.320	1353	236681	13.029	18166	جزر
Parsley	60752	12.641	4806	813	11.451	71	59939	12.659	4735	بقدونس
Rocket	13090	4.897	2673	741	4.049	183	12349	4.959	2490	جرجير

Source : Economic Affairs Sector .

المصدر : قطاع الشؤون الاقتصادية .

Table (4) Cont.

تابع جدول (٤)

Area , Yield and Production of Vegetable Crops
for all Seasons, 2016\2017

مساحة وإنتاجية وإنتاج حاصلات الخضار

لإجمالي العروات عام ٢٠١٧/٢٠١٦

(Area: Fedden , Yield : Ton/ Fed., Production: Ton)

(المساحة : فدان ، الإنتاجية : طن / فدان ، الإنتاج : طن)

Crops	الإجمالي Total			أراضي جديدة New Land			أراضي قديمة Old Land			الحاصلات
	الإنتاج Prod.	الإنتاجية Yield	المساحة Area	الإنتاج Prod.	الإنتاجية Yield	المساحة Area	الإنتاج Prod.	الإنتاجية Yield	المساحة Area	
Egyptian Leek	10034	12.282	817	-	-	-	10034	12.282	817	كرات مصرى
Sweet-Potatoes	355298	14.197	25027	61454	10.958	5608	293844	15.132	19419	بطاطا
Strawberry	318950	16.575	19243	149022	17.016	8758	169928	16.207	10485	فراولة (شليك)
Leek	168	7.000	24	-	-	-	168	7.000	24	كرات بشوشة
Dill	58723	12.819	4581	768	7.680	100	57955	12.933	4481	شبت
Kawata	1548	7.302	212	-	-	-	1548	7.302	212	قوطة
Chard	196	3.213	61	-	-	-	196	3.213	61	سلق
Green Coriander	16957	9.297	1824	687	11.845	58	16270	9.213	1766	كسبرة خضراء
Beet	3404	10.806	315	-	-	-	3404	10.806	315	بنجر
Celery	748	6.032	124	-	-	-	748	6.032	124	كرفس
Pumpkin	3419	8.299	412	2004	9.278	216	1415	7.219	196	قرع عسلى
Water - Melon(G.I)	875626	13.837	63281	622768	13.053	47710	252858	16.239	15571	بطيخ (جيزة١)
Balady Water-Melon	356686	12.375	28824	253350	11.049	22929	103336	17.529	5895	بطيخ بلدى
Cucumber	393247	8.988	43751	151460	8.795	17221	241787	9.114	26530	خيار
Snake Cucumber	29925	8.888	3367	716	6.172	116	29209	8.985	3251	قثاء
Cantaloupe	561423	11.528	48700	477080	11.817	40372	84343	10.128	8328	كنتالوب
Sweet-Melon	47118	8.474	5560	16843	7.244	2325	30275	9.359	3235	شمام
Melon(Shahd)	33714	10.757	3134	33030	10.805	3057	684	8.883	77	شهد
Broccoli	96	12.000	8	-	-	-	96	12.000	8	بروكلى
Total	14505611	-	1300685	7126063	-	589326	7379548	-	711359	الجملة
Potatoes	4841040	11.669	414860	1233272	12.848	95990	3607768	11.314	318870	البطاطس
Pulp of Water-Melon	101991	0.655	155637	9427	0.540	17450	92564	0.670	138187	بطيخ اللب
Plup of Squash	2640	1.100	2400	-	-	-	2640	1.100	2400	كوسة اللب
Plup of Gourd	1306	1.734	753	1306	1.734	753	-	-	-	قرع اللب
Total	19452588	-	1874335	8370068	-	703519	11082520	-	1170816	الإجمالي

Source : Economic Affairs Sector .

المصدر : قطاع الشؤون الاقتصادية .

إجمالي مساحة وإنتاجية
وإنتاج
أصناف حاصلات الفاكهة
(بالأراضي القديمة والجديدة)
عام ٢٠١٧

*Total of Area, Yield and
Production for the Varieties Fruits,
(In Old & New Lands)
2017*

Table (5)

جدول (٥)

Total of Area, Yield and Production for
the Varieties Fruits, 2017

إجمالي مساحة وإنتاجية وإنتاج

أصناف حاصلات الفاكهة عام ٢٠١٧

(Area: Fedden , Yield : Ton / Fed. , Production: Ton)

(المساحة : فدان ، الإنتاجية : طن / فدان ، الإنتاج : طن)

Varieties	New Land أراضي جديدة				Old Land أراضي قديمة				الأصناف
	الإنتاج Production	الإنتاجية Yield	المساحة المثمرة F.Area	المساحة الكلية T. Area	الإنتاج Production	الإنتاجية Yield	المساحة المثمرة F.Area	المساحة الكلية T. Area	
Citrus & Oranges	2378279	-	244148	256784	2073365	-	200123	220726	الموالح والبرتقال
Grapes	1210104	9.427	128364	134768	524320	9.072	57793	62525	العنب
Mango	639467	4.405	145184	158407	426937	3.565	119743	130881	المانجو
Banana	629481	20.335	30955	31882	736073	17.914	41089	50115	الموز
Fig	187505	2.873	65272	68856	6697	7.124	940	1159	تين
Prickly Pear	22855	10.318	2215	2233	4217	7.221	584	653	تين شوكي
Guava	67280	7.507	8962	9934	270548	11.082	24413	28513	جوافة
Pomegranate	273472	6.775	40367	74406	107954	13.272	8134	11270	رمان
Apricot	90364	6.614	13662	14370	5993	7.067	848	1139	مشمش
Pear	51411	5.995	8576	9084	25721	7.868	3269	4193	كمثرى
Apple	689299	10.600	65026	67300	26972	7.256	3717	4244	تفاح
Peach	415932	6.803	61142	62614	9516	8.051	1182	1637	خوخ
Plum	2016	6.280	321	643	12867	5.773	2229	2341	برقوق
Olive	1033705	5.034	205335	227291	61019	4.619	13211	14642	زيتون
Almond	3450	1.243	2775	2920	-	-	-	-	اللوز
Mix. Trees	-	-	-	-	11	-	8	11	أشجار مختلطة
Others	11245	-	1773	1849	9181	-	1231	1515	أخرى
Total	7705865	-	1024077	1123341	4301391	-	478514	535564	الأجمالي

Source : Economic Affairs Sector .

المصدر : قطاع الشؤون الاقتصادية .

Table (5) Cont.

**Total of Area, Yield and Production of
the Varieties Fruits, 2017**

(Area: Fedden , Yield : Ton / Fed. , Production: Ton)

تابع جدول (٥)

إجمالي مساحة وإنتاجية وإنتاج

أصناف حاصلات الفاكهة عام ٢٠١٧

(المساحة : فدان ، الإنتاجية : طن / فدان ، الإنتاج : طن)

Varieties	Total الإجمالي				الأصناف
	الإنتاج Production	الإنتاجية Yield	المساحة المثمرة F.Area	المساحة الكلية T. Area	
Citrus & Oranges	4451644	-	444271	477510	الموالح والبرتقال
Grapes	1734424	9.317	186157	197293	العنب
Mango	1066404	4.025	264927	289288	المانجو
Banana	1365554	18.954	72044	81997	الموز
Fig	194202	2.933	66212	70015	تين
Prickly Pear	27072	9.672	2799	2886	تين شوكي
Guava	337828	10.122	33375	38447	جوافة
Pomegranate	381426	7.864	48501	85676	رمان
Apricot	96357	6.641	14510	15509	مشمش
Pear	77132	6.512	11845	13277	كمثرى
Apple	716271	10.420	68743	71544	تفاح
Peach	425448	6.826	62324	64251	خوخ
Plum	14883	5.836	2550	2984	برقوق
Olive	1094724	5.009	218546	241933	زيتون
Almond	3450	1.243	2775	2920	اللوز
Mix. Trees	11	-	8	11	أشجار مختلطة
Others	20426	-	3004	3364	أخرى
Total	12007256	-	1502591	1658905	الإجمالي

Source : Economic Affairs Sector .

المصدر : قطاع الشؤون الاقتصادية .

إجمالي مساحة وإنتاجية
وإنتاج
أصناف نخيل البلح
(بالأراضي القديمة والجديدة)
عام ٢٠١٧

*Total Area, Yield and
Production of Varieties for
Palm Dates,
(In Old & New Lands)
2017*

Table (6)

Total Area, Yield and Production for
Varieties of Palm Dates, 2017

جدول (٦)

إجمالي مساحة وإنتاجية وإنتاج

أصناف نخيل البلح عام ٢٠١٧

Varieties	New Land أراضي جديدة				Old Land أراضي قديمة				الأصناف
	الإنتاج (طن)	الإنتاجية (كجم/نخلة)	النخيل المثمر (نخلة)	المساحة (فدان)	الإنتاج (طن)	الإنتاجية (كجم/نخلة)	النخيل المثمر (نخلة)	المساحة (فدان)	
	Production (Ton)	Yield (K. G./Palm)	F. Palm (Palm)	Area (Fed.)	Production (Ton)	Yield (K. G./Palm)	F. Palm (Palm)	Area (Fed.)	
Zagloul	49172	99.393	494721	5003	107595	125.107	860021	6531	زغلول
Amhat	234	78.156	2994	46	24305	101.221	240117	2153	أمهات
Hyani	7624	71.435	106726	789	331680	141.834	2338513	6441	حياني
Bent Esha	3085	103.753	29734	4	42585	140.091	303980	1755	بنت عيشة
Samany	33739	111.862	301614	2800	55934	142.255	393194	3740	سماني
Meghal	80206	76.070	1054371	22646	327058	106.590	3068361	4496	مجهل
Sewi	248124	98.411	2521299	33717	104215	128.311	812205	8287	سيوي
Oraby	1303	62.113	20978	208	16982	144.950	117158	2850	عرابي
Amry	175	94.035	1861	-	10573	161.489	65472	2	عامري
Aglany	-	-	-	-	28097	164.845	170445	18	عجلاني
Sacouty	461	71.651	6434	462	13218	89.997	146871	635	سكوتي
Melkaby	241	70.160	3435	47	1647	89.966	18307	223	ملكابي
Gandela	61	89.051	685	502	2957	90.002	32855	127	جنديلة
Bertamoda	799	73.168	10920	737	1465	89.949	16287	395	برتمودا
Tmr	5242	79.998	65527	708	-	-	-	-	تمر
Others	16920	97.084	174282	12503	26414	107.397	245948	1873	أصناف أخرى
Total	447386	93.291	4795581	80172	1094725	123.982	8829734	39526	الإجمالي

Source : Economic Affairs Sector .

المصدر : قطاع الشؤون الاقتصادية .

Table (6) Cont.

Total Area, Yield and Production for
Varieties of Palm Dates, 2017تابع جدول (٦)
إجمالي مساحة وإنتاجية وإنتاج
أصناف نخيل البلح عام ٢٠١٧

Varieties	Total الإجمالي				الأصناف
	الإنتاج (طن)	الإنتاجية (كجم/نخلة)	النخيل المثمر (نخلة)	المساحة (فدان)	
	Production (Ton)	Yield (K. G./Palm)	F. Palm (Palm)	Area (Fed.)	
Zagloul	156767	115.717	1354742	11534	زغلول
Amhat	24539	100.937	243111	2199	أمهات
Hyani	339304	138.761	2445239	7230	حياني
Bent Esha	45670	136.854	333714	1759	بنت عيشة
Samany	89673	129.062	694808	6540	سماني
Meghal	407264	98.785	4122732	27142	مجهل
Sewi	352339	105.696	3333504	42004	سيوي
Oraby	18285	132.370	138136	3058	عرابي
Amry	10748	159.625	67333	2	عامري
Aglany	28097	164.845	170445	18	عجلاني
Sacouty	13679	89.227	153305	1097	سكوتي
Melkaby	1888	86.837	21742	270	ملكابي
Gandela	3018	89.982	33540	629	جنديلة
Bertamoda	2264	83.214	27207	1132	برتمودا
Tmr	5242	79.998	65527	708	تمر
Others	43334	103.120	420230	14376	أصناف أخرى
Total	1542111	113.180	13625315	119698	الإجمالي

Source : Economic Affairs Sector .

المصدر : قطاع الشؤون الاقتصادية .

متوسط تكاليف الإنتاج من
المحاصيل الحقلية والخضر الصيفية
والنيلية
عام ٢٠١٧

*Average Cost of production
for Summer&Nili
Vegetables&Field Crops,
2017*

Table (7 - A)

Average Cost of Production for Summer & Nili Field Crops, 2017

A - Distributed on Agricultural Operations

(L.E. / Fedden)

جدول (٧ - أ)

متوسط تكاليف إنتاج الفدان من المحاصيل الحقلية الصيفية والنيلية عام ٢٠١٧

أ - موزعة على العمليات الزراعية

(جنيه / فدان)

Operations Crops	جملة التكاليف بما فيها الإيجار Total cost With rent	الإيجار Rent	جملة التكاليف بدون الإيجار Total cost without rent	المصاريف العمومية Other Expenses	نقل المحصول Transportation	الحصاد أو الجنى Harvesting	مقاومة الآفات Pest Control	الخدمة الزراعية Weeding	التسميد Fertilization	الري Irrigation	التقاوى والزراعة Seeding & Planting	تحضير الأرض للزراعة Land Preparation	العمليات المحاصيل
<u>Cereals</u>													<u>الحبوب</u>
Summer Rice	8359	2603	5756	523	298	821	474	331	1108	960	789	452	الأرز الصيفي
Summer Maize	7942	2525	5417	447	323	657	329	582	1279	632	661	507	الذرة الشامى الصيفي
Nili Maize	5897	2173	3724	307	129	377	363	446	1078	467	256	301	الذرة الشامى النيلى
Summer Sorghum	6431	2384	4047	368	270	435	310	367	796	565	498	438	الذرة الرفيعة الصيفي
<u>Fiber</u>													<u>الألياف</u>
Cotton	13491	4485	9006	819	304	2217	708	863	1764	980	576	775	القطن
<u>Oily Crops</u>													<u>المحاصيل الزيتية</u>
Soybeans	6832	2315	4517	373	376	686	358	231	946	494	488	565	فول الصويا
Peanuts	8448	3168	5280	480	265	571	491	431	1007	714	818	503	الفول السودانى
Sesame	5106	2507	2599	215	208	284	-	327	643	405	234	283	السمن
Sunflower	4623	2440	2183	180	162	286	-	101	495	399	325	235	عباد الشمس
<u>Sugar Crops</u>													<u>المحاصيل السكرية</u>
Sugar Cane	14579	6869	7710	1064	807	836	-	363	2132	1507	607	394	قصب السكر
<u>Medical & Aromatic Plants</u>													<u>النباتات الطبية والعطرية</u>
Carcadeh	5625	2497	3128	284	263	446	-	169	628	393	445	500	الكرديه
Henna	5126	2500	2626	239	250	350	-	167	520	700	200	200	الحناء
Basil	7497	2768	4729	430	182	460	325	491	1093	662	621	465	الريحان

Source : Economic Affairs Sector.

المصدر : قطاع الشؤون الاقتصادية.

Table (7 - B)

Average Cost of Production for Summer & Nili Field Crops, 2017

B - Distributed on Wages and Production Inputs

(L.E. / Fedden)

جدول (٧ - ب)

متوسط تكاليف إنتاج الفدان من المحاصيل الحقلية الصيفية والنيلية عام ٢٠١٧

ب - موزعة إلى أجور ومستلزمات إنتاج

(جنيه / فدان)

Crops	Items	جملة التكاليف بدون الإيجار	صارييف العموم	ثمن مبيدات	ثمن سماد كيمياوى	ثمن سماد بلدى	ثمن تقاوى	أجور آلات	أجور حيوانات	أجور عمال	البنود
		Total cost without rent	Other Expenses	Insecticides	Fertilizers	Manure	Seeds Cost	Machinery	Draft Animals	Labor Wages	المحاصيل
Cereals											
Summer Rice		5756	523	235	622	244	301	1248	-	2583	الحبوب
Summer Maize		5417	447	160	770	299	399	956	-	2386	الأرز الصيفى
Nili Maize		3724	307	156	594	298	220	544	-	1605	الذرة الشامى الصيفى
Summer Sorghum		4047	368	108	456	141	309	668	-	1997	الذرة الرفيعة الصيفى
Fiber											
Cotton		9006	819	307	896	426	207	1499	-	4852	الألياف
Oily Crops											
Soybeans		4517	373	125	594	154	324	908	-	2039	المحاصيل الزيتية
Peanuts		5280	480	209	420	216	630	1149	-	2176	فول الصويا
Sesame		2599	215	-	408	-	90	497	-	1389	الفول السودانى
Sunflower		2183	180	-	346	-	169	437	-	1051	السهم
Sugar crops											
Sugae Cane		7710	1064	-	1644	133	530	1821	-	2518	عباد الشمس
Medical & Aromatic Plants											
Carcadeh		3128	284	-	490	-	198	536	-	1620	المحاصيل السكرية
Henna		2626	239	-	320	-	134	200	-	1733	قصب السكر
Basil		4729	430	182	630	248	331	822	-	2086	نباتات الطبية والعطرية

Source : Economic Affairs Sector.

المصدر : قطاع الشؤون الاقتصادية.

جدول (٨ - أ)

Table (8 - A)

Average Cost of Production for Summer & Nili Vegetable Crops, 2017

متوسط تكاليف إنتاج الفدان من محاصيل الخضراوات الصيفية والنيلية عام ٢٠١٧

A - Distributed on Agricultural Operations

أ - موزعة على العمليات الزراعية

(L.E. / Fedden)

(جنيه / فدان)

Operations Crops	جملة التكاليف بما فيها الإيجار Total of cost With rent	الإيجار Rent	جملة التكاليف بدون الإيجار Total of cost without rent	المصاريف العمومية Other Expenses	نقل المحصول Transportation	الحصاد أو الجنى Harvesting	مقاومة الآفات Pest Control	الخدمة الزراعية Weeding	التسميد Fertilization	الري Irrigation	التقاوى والزراعة Seeding & Planting	تحضير الأرض للزراعة Land Preparation	العمليات المحاصيل
	Summer Tomato	8812	2529	6283	519	661	933	530	298	1495	499	946	402
Nili Tomato	7579	2050	5529	503	446	661	591	334	1327	519	693	455	طماطم نيلي
Summer Potatoes	20804	3173	17631	1456	400	1273	904	852	3237	888	7903	718	بطاطس صيفي
Nili Potatoes	11827	1966	9861	814	397	840	507	566	1731	742	3645	619	بطاطس نيلي
Summer Squash	9134	2573	6561	542	657	1095	557	559	1419	509	603	620	كوسة صيفي
Summer Cucumber	8600	2561	6039	499	589	676	545	427	1462	561	690	590	خيار صيفي
Summer Eggplant	8285	2614	5671	468	531	661	442	389	1367	507	715	591	بادنجان صيفي
Summer Pepper	8594	2554	6040	499	495	721	491	579	1462	660	630	503	فلفل صيفي
Summer Okra	7743	2479	5264	435	500	750	409	377	1166	615	590	422	بامية صيفي
Summer Cantaloupe	10572	3000	7572	625	507	894	677	537	2242	776	784	530	كنتالوب صيفي
Summer Water-Melon	8533	2574	5959	492	299	443	583	332	1439	441	769	1161	بطيخ صيفي
Nili Cabbage	5370	2052	3318	274	220	286	291	346	968	320	347	266	كرنب نيلي

Source : Economic Affairs Sector.

المصدر : قطاع الشؤون الاقتصادية.

Table (8 - B)

جدول (٨ - ب)

Average Cost of Production for Summer & Nili Vegetable Crops, 2017

متوسط تكاليف إنتاج الفدان من محاصيل الخضراوات الصيفية والنيلية عام ٢٠١٧

B - Distributed on Wages and Production Inputs

ب - موزعة إلى أجور ومستلزمات إنتاج

(L.E. / Fedden)

(جنيه / فدان)

Items Crops	جملة التكاليف بدون الإيجار Total of cost without rent	المصاريف العمومية Other Expenses	ثمن القش straw	ثمن مبيدات Insecticides	ثمن سماد كيمياوى Fertilizers	ثمن سماد بلدى Manure	ثمن تقاوى Seeds Cost	أجور آلات Machinery	أجور حيوانات Draft Animals	أجور عمال Labor Wages	البنود المحاصيل
Summer Tomato	6283	519	-	298	1006	256	678	954	-	2572	طماطم صيفى
Nili Tomato	5529	503	-	317	711	345	426	958	-	2269	طماطم نيلى
Summer Potatoes	17631	1456	-	545	1739	1007	7103	2169	-	3612	بطاطس صيفى
Nili Potatoes	9861	814	-	190	1154	252	3174	1112	-	3165	بطاطس نيلى
Summer Squash	6561	542	-	320	758	511	321	1091	-	3018	كوسة صيفى
Summer Cucumber	6039	499	-	240	745	526	490	939	-	2600	خيار صيفى
Summer Eggplant	5671	468	-	184	802	362	428	1118	-	2309	بانجان صيفى
Summer Pepper	6040	499	-	236	751	425	392	969	-	2768	فلفل صيفى
Summer Okra	5264	435	-	189	591	332	358	1028	-	2331	بامية صيفى
Summer Cantaloupe	7572	625	-	300	964	933	522	1174	-	3054	كنتالوب صيفى
Summer Water-Melon	5959	492	230	301	578	641	499	1084	-	2134	بطيخ صيفى
Nili Cabbage	3318	274	-	185	524	300	155	381	-	1499	كرنب نيلى

- 26 -

Source : Economic Affairs Sector.

المصدر : قطاع الشؤون الاقتصادية.

متوسط صافى عائد الفدان من
المحاصيل الحقلية والخضر الصيفية
والنيلىة
عام ٢٠١٧

*Average of Net Return for
Summer & Nili
Vegetables & Field Crops,
2017*

Table (9 - A)

Net Return for Summer & Nili Field Crops, 2017

جدول (٩ - أ)

صافي عائد الفدان للمحاصيل الحقلية الصيفية والنيلية عام ٢٠١٧

Items Crops	صافي عائد الفدان	جملة التكاليف بما فيها الإيجار	الإيجار	جملة التكاليف بدون إيجار	جملة الإيراد	قيمة المحصول الثانوي	قيمة المحصول الرئيسي	متوسط الأسعار المزرعية		متوسط إنتاج الفدان			البنود المحاصيل
	Net Return	Total cost with rent	Rent	Total cost without rent	Total Revenue	Straw Crop Value	Main Crop Value	Average Farmgate Price		Yield per Fedden			
	(جنيه) (L. E.)	(جنيه) (L. E.)	(جنيه) (L. E.)	(جنيه) (L. E.)	(جنيه) (L. E.)	(جنيه) (L. E.)	(جنيه) (L. E.)	ثانوي (جنيه) Straw (L.E.)	رئيسي (جنيه) Main (L.E.)	ثانوي (حمل) Straw (Heml)	الوحدة Unit	رئيسي Main	
Cereals													الحبوب
Summer Rice	5221	8359	2603	5756	13580	301	13279	35	3500	8.60	طن	3.794	الأرز الصيفي
Summer Maize	2050	7942	2525	5417	9992	382	9610	36	406	10.61	أردب	23.67	الذرة الشامى الصيفي
Nili Maize	1883	5897	2173	3724	7780	339	7441	36	373	9.43	أردب	19.95	الذرة الشامى النيلي
Summer Sorghum	2427	6431	2384	4047	8858	389	8469	37	532	10.52	أردب	15.92	الذرة الرفيعة الصيفي
Fiber													الألياف
Cotton	8428	13491	4485	9006	21919	192	21727	27	2874	7.11	ق ٠ م	7.56	القطن
Oily Crops													المحاصيل الزيتية
Soybeans	500	6832	2315	4517	7332	839	6493	44	5353	19.06	طن	1.213	فول الصويا
Peanuts	10019	8448	3168	5280	18467	193	18274	36	879	5.37	أردب	20.79	الفول السوداني
Sesame	3699	5106	2507	2599	8805	182	8623	35	1912	5.21	أردب	4.51	السمسم
Sunflower	1109	4623	2440	2183	5732	189	5543	33	5330	5.73	طن	1.040	عباد الشمس
Sugar Crops													المحاصيل السكرية
Sugar Cane	19377	14579	6869	7710	33956	-	33956	-	720	-	طن	47.161	قصب السكر
Medical & Aromatic Plants													النباتات الطبية والعطرية
Carcadeh	4142	5625	2497	3128	9767	-	9767	-	16868	-	طن	0.579	الكركدية
Henna	1854	5126	2500	2626	6980	342	6638	38	3900	9.00	طن	1.702	الحناء
Basil	5788	7497	2768	4729	13285	-	13285	-	681	-	طن	19.508	الريحان

Source : Economic Affairs Sector.

المصدر : قطاع الشؤون الاقتصادية.

Table (9 - B)

جدول (٩ - ب)

Net Return for Summer & Nili Vegetable Crops,2017

صافى عائد الفدان لمحاصيل الخضر الصيفية والنيلية عام ٢٠١٧

Items	صافى عائد الفدان	جملة التكاليف بما فيها الإيجار	الإيجار	جملة التكاليف sub Total Without Rent	جملة الإيراد Total	قيمة المحصول الرئيسي Main Crop Value	متوسط الأسعار المزرعية Average Farmgate Price	متوسط إنتاج الفدان Yield Per Fedden	البنود
	Net Return (جنيه) (.L. E)	Total cost with rent (جنيه) (.L. E)	Rent (جنيه) (.L. E)	sub Total Without Rent (جنيه) (.L. E)	Total (جنيه) (.L. E)	Main Crop Value (جنيه) (.L. E)	رئيسى (جنيه) Main (L.E)	رئيسى (طن) Main (Ton)	المحاصيل
Summer Tomato	21046	8812	2529	6283	29858	29858	1715	17.410	طماطم صيفى
Nili Tomato	13083	7579	2050	5529	20662	20662	1216	16.992	طماطم نيلى
Summer Potatoes	4604	20804	3173	17631	25408	25408	2006	12.666	بطاطس صيفى
Nili Potatoes	7695	11827	1966	9861	19522	19522	1927	10.131	بطاطس نيلى
Summer Squash	5313	9134	2573	6561	14447	14447	1800	8.026	كوسة صيفى
Summer Cucmber	7189	8600	2561	6039	15789	15789	1837	8.595	خيار صيفى
Summer Eggplant	11680	8285	2614	5671	19965	19965	1804	11.067	باذنجان صيفى
Summer Pepper	7201	8594	2554	6040	15795	15795	2184	7.232	فلفل صيفى
Summer Okra	20899	7743	2479	5264	28642	28642	5592	5.122	بامية صيفى
Summer Cantaloupe	3675	10572	3000	7572	14247	14247	1303	10.934	كنتالوب صيفى
Summer Water-Melon	18284	8533	2574	5959	26817	26817	1720	15.591	بطيخ صيفى
Nili Cabbage	6000	5370	2052	3318	11370	11370	973	11.686	كرنب نيلى

Source : Economic Affairs Sector.

المصدر : قطاع الشؤون الاقتصادية.



الفصل الأول

التركيب المحصولي

Section (1)

Cropping Pattern

Table (10)

Total Area of Varieties for Field & Vegetable Crops

(In Old & New Lands)

For agriculture year, 2016/2017

(Area / Fed.)

جدول (١٠)

إجمالي مساحة مجاميع المحاصيل الحقلية بالأصناف

والحاصلات البستانية (بالأراضي القديمة والجديدة)

للسنة الزراعية ٢٠١٦/٢٠١٧

(المساحة / فدان)

الإجمالي Total	الأراضي الجديدة New Land	الأراضي القديمة Old Land	أصناف المجاميع Varieties of Groups
			مجموعة الحبوب: <u>Cereals Group</u>
2937865	563160	2374705	Wheat القمح
210358	200254	10104	Barley الشعير
1694293	123729	1570564	الذرة الشامى البيضاء (صيفى + نيلى) White Maize (Summer + Nili)
362166	29235	332931	الذرة الرفيعة (صيفى + نيلى) Sorghum (Summer + Nili)
915876	201505	714371	الذرة الشامى الصفراء (صيفى + نيلى) Corn (Summer + Nili)
1308258	99790	1208468	الأرز (صيفى + نيلى) Rice (Summer + Nili)
7428816	1217673	6211143	Total الجملة
			مجموعة البقوليات <u>Legums Group</u>
126152	49069	77083	Broad Beans الفول البلدى
2510	-	2510	Lentil العدس
3269	673	2596	Fenugreek الحلبنة
4522	280	4242	Chick Peas الحمص
186	-	186	Lupine الترمس
136639	50022	86617	Total الجملة

Source : Economic Affairs Sector .

المصدر : قطاع الشؤون الاقتصادية.

Table (10) Cont.

Total Area of Varieties for Field & Vegetable Crops

(In Old & New Lands)

For agriculture year, 2016/2017

(Area / Fed.)

تابع جدول (١٠)

إجمالي مساحة مجاميع المحاصيل الحقلية بالأصناف

والحاصلات البستانية (بالأراضي القديمة والجديدة)

للسنة الزراعية ٢٠١٦/٢٠١٧

(المساحة / فدان)

الإجمالي Total	الأراضي الجديدة New Land	الأراضي القديمة Old Land	أصناف المجاميع Varieties of Groups
			مجموعة الألياف <u>Fibers Group</u>
216950	24985	191965	Cotton القطن
14407	307	14100	Flax الكتان
231357	25292	206065	Total الجملة
			مجموعة المحاصيل الزيتية الصيفية <u>Summer Oily Group</u>
156044	116402	39642	Peanuts الفول السوداني
61926	30519	31407	Sesame السمسم
30557	959	29598	Soybeans فول الصويا
16172	7704	8468	Sunflower عباد الشمس
264699	155584	109115	Total الجملة
			مجموعة المحاصيل السكرية <u>Sugar Group</u>
326236	46105	280131	Sugar Cane قصب السكر
523382	143338	380044	Sugar Beet بنجر السكر
849618	189443	660175	Total الجملة

Source : Economic Affairs Sector .

المصدر : قطاع الشؤون الاقتصادية.

Table (10) Cont.

Total Area of Varities for Field & Vegetable Crops

(In Old & New Lands)

For agriculture year, 2016/2017

(Area / Fed.)

تابع جدول (١٠)

إجمالي مساحة مجاميع المحاصيل الحقلية بالأصناف

والحاصلات البستانية (بالأراضي القديمة والجديدة)

للسنة الزراعية ٢٠١٦/٢٠١٧

(المساحة / فدان)

الإجمالي Total	الأراضي الجديدة New Land	الأراضي القديمة Old Land	أصناف المجاميع Varities of Groups
			مجموعة الخضار Vegetables Group
811521	343669	467852	Winter Vegetables خضر شتوى
928088	320754	607334	Summer Vegetables خضر صيفى
140350	40452	99898	Nili Vegetables خضر نيلى
1879959	704875	1175084	Total الجملة
			مجموعة الأعلاف Fodders Group
1806116	439999	1366117	Clover البرسيم المستديم
208509	8376	200133	Tahreesh البرسيم التحريش
88156	78030	10126	Alfalfa البرسيم الحجازى
1020872	151878	868994	Green Fodders الأعلاف الخضراء
3123653	678283	2445370	
198942	50200	148742	Onion البصل
30993	7512	23481	Garlic الثوم
98811	30615	68196	Medical & Aromatic الطبية والعطرية
1778603	1203513	575090	Orchards& Palm الحدائق والنخيل
6675	1729	4946	Other Crops المحاصيل الأخرى
9428	6978	2450	Wood Trees الأشجار الخشبية
2123452	1300547	822905	Total الإجمالي
9133268	3148203	5985065	إجمالي الزمام المزروع Total of Cultivated Area
16038193	4321719	11716474	إجمالي المساحة المحصولية Total Cropped Area

Source : Economic Affairs Sector .

المصدر : قطاع الشؤون الاقتصادية.

Table (11)

Total of Cropped Area for
For agriculture year, 2016/2017

(Area / Fed.)

جدول (١١)

إجمالي المساحة المحصولية

للسنة الزراعية ٢٠١٧/٢٠١٦

(المساحة / فدان)

الإجمالي Total	الأراضي الجديدة New Land	الأراضي القديمة Old Land	البيان Item
6930845	1813577	5117268	جملة مساحة الحاصلات الشتوية Total Winter Crops Area
6723918	1127892	5596026	جملة مساحة الحاصلات الصيفية Total Summer Crops Area
507243	91729	415514	جملة مساحة الحاصلات النيلية Total Nili Crops Area
88156	78030	10126	جملة مساحة البرسيم الحجازي Total Alfalfa Crop Area
1658905	1123341	535564	جملة مساحة الحدائق Total Orchards Area
119698	80172	39526	جملة مساحة النخيل Total Palms Area
9428	6978	2450	جملة مساحة الأشجار الخشبية Total Wood Trees Area
16038193	4321719	11716474	إجمالي المساحة المحصولية Total Cropped Area

Source : Economic Affairs Sector .

المصدر : قطاع الشؤون الاقتصادية.

Table (12)

Total Area of Winter Crops
For agriculture year, 2016/2017

(Area / Fed.)

جدول (١٢)

إجمالي مساحة الحاصلات الشتوية

للسنة الزراعية ٢٠١٦/٢٠١٧

(المساحة / فدان)

الإجمالي Total	الأراضي الجديدة New Land	الأراضي القديمة Old Land	المحصول Crop
2014625	448375	1566250	Clover (Long + Tahreesh) البرسيم (المستديم + التحريش)
2937865	563160	2374705	Wheat القمح
210358	200254	10104	Barley الشعير
126152	49069	77083	Broad Beans الفول البلدي
2510	-	2510	Lentil العدس
3269	673	2596	Fenugreek الحالبية
4522	280	4242	Chick Peas الحمص
186	-	186	Lupine الترمس
14407	307	14100	Flax الكتان
186588	45718	140870	Onion البصل
30993	7512	23481	Garlic الثوم
523382	143338	380044	Sugar Beet بنجر السكر
230843	78928	151915	Potatoes البطاطس
168878	100970	67908	Tomato الطماطم
411800	163771	248029	Other Vegetables الخضروات الأخرى
64467	11222	53245	Other Crops المحاصيل الأخرى
6930845	1813577	5117268	Total الجملة

Source : Economic Affairs Sector .

المصدر : قطاع الشؤون الاقتصادية.

Table (13)

Total Area of Summer Crops
For agriculture year, 2016/2017

(Area / Fed.)

جدول (١٣)

إجمالي مساحة الحاصلات الصيفية

للسنة الزراعية ٢٠١٦/٢٠١٧

(المساحة / فدان)

الإجمالي Total	الأراضي الجديدة New Land	الأراضي القديمة Old Land	المحصول Crop
1457625	119469	1338156	Maize الذرة الشامية
360588	29158	331430	Sorghum الذرة الرفيعة
1307096	98628	1208468	Rice الأرز
842164	175412	666752	Corn الذرة الصفراء
156044	116402	39642	Peanuts الفول السوداني
61926	30519	31407	Sesame السمسم
30557	959	29598	Soybeans فول الصويا
16172	7704	8468	Sunflower عباد الشمس
3917	1389	2528	Onion البصل
133682	17062	116620	Potatoes البطاطس
197607	118494	79113	Tomato الطماطم
596799	185198	411601	Other Vegetables الخضروات الأخرى
1016555	156408	860147	Other Crops المحاصيل الأخرى
326236	46105	280131	Sugar Cane قصب السكر
216950	24985	191965	Cotton القطن
6723918	1127892	5596026	Total الجملة

Source : Economic Affairs Sector .

المصدر : قطاع الشؤون الاقتصادية.

Table (14)

Total Area of Nili Crops

For agriculture year, 2016/2017

(Area / Fed.)

جدول (١٤)

إجمالي مساحة الحاصلات النيلية

للسنة الزراعية ٢٠١٧/٢٠١٦

(المساحة / فدان)

الإجمالي Total	الأراضي الجديدة New Land	الأراضي القديمة Old Land	المحصول Crop
236668	4260	232408	Maize الذرة الشامية
1578	77	1501	Sorghum الذرة الرفيعة
1162	1162	-	Rice الأرز
73712	26093	47619	Corn الذرة الصفراء
8437	3093	5344	Onion البصل
50335	-	50335	Potatoes البطاطس
29086	18696	10390	Tomato الطماطم
60929	21756	39173	Other Vegetables الخضروات الأخرى
45336	16592	28744	Other Crops المحاصيل الأخرى
507243	91729	415514	Total الجملة

Source : Economic Affairs Sector .

المصدر : قطاع الشؤون الاقتصادية.

Table (15)

جدول (١٥)

Cropped Area of Winter Field Crops & Vegetables

المساحة المحصولية للمحاصيل الحقلية والخضر الشتوية

For agriculture year, 2016/2017

للسنة الزراعية ٢٠١٧/٢٠١٦

(Area / Fed.)

(المساحة / فدان)

Governorates	Wheat القمح			Clover البرسيم المستديم			المحافظات
	جملة Total	أراضي جديدة * New Land	أراضي قديمة Old Land	جملة Total	أراضي جديدة * New Land	أراضي قديمة Old Land	
Alexandria	75635	43980	31655	40114	33873	6241	الأسكندرية
Behera	308580	15367	293213	172905	17501	155404	البحيرة
Gharbia	103499	-	103499	93728	-	93728	الغربية
Kafr-El Sheikh	206242	2496	203746	127398	5060	122338	كفر الشيخ
Dakahlia	188913	15680	173233	199193	14291	184902	الدقهلية
Damietta	20835	1122	19713	55477	7849	47628	دمياط
Sharkia	357573	23771	333802	188847	50190	138657	الشرقية
Ismailia	34333	13758	20575	16823	10864	5959	الإسماعيلية
Port Said	12106	12106	-	36751	36751	-	بور سعيد
Suez	5401	957	4444	3930	489	3441	السويس
Menoufia	121763	-	121763	107033	-	107033	المنوفية
Qalyoubia	50217	-	50217	38884	-	38884	القليوبية
Cairo	-	-	-	600	-	600	القاهرة
Lower Egypt	1485097	129237	1355860	1081683	176868	904815	جملة الوجه البحرى
Giza	41714	5694	36020	40878	1635	39243	الجيزة
Beni Suef	119910	8563	111347	79860	9869	69991	بنى سويف
Fayoum	184715	4192	180523	111545	-	111545	الفيوم
Menia	230780	10788	219992	97556	11623	85933	المنيا
Middle Egypt	577119	29237	547882	329839	23127	306712	جملة مصر الوسطى
Assuit	210756	17666	193090	62214	10369	51845	أسيوط
Suhag	193939	11510	182429	84566	10658	73908	سوهاج
Qena	90621	22794	67827	24790	6005	18785	قنا
Luxor	31540	15647	15893	9615	2899	6716	الأقصر
Aswan	53043	41319	11724	10531	7195	3336	أسوان
Upper Egypt	579899	108936	470963	191716	37126	154590	جملة مصر العليا
Inside the valley	2642115	267410	2374705	1603238	237121	1366117	إجمالى داخل الوادى
New Valley	152408	152408	-	50275	50275	-	الوادى الجديد
Matruh	25517	25517	-	13566	13566	-	مطروح
North Sinai	2300	2300	-	14	14	-	شمال سيناء
South Sinai	1170	1170	-	-	-	-	جنوب سيناء
Noubaria	114355	114355	-	139023	139023	-	النوبارية
Outside the valley	295750	295750	-	202878	202878	-	إجمالى خارج الوادى
Total	2937865	563160	2374705	1806116	439999	1366117	الإجمالى

* Land outside the zemam & Governorates outside the valley .

* أراضي خارج الزمام ومحافظات خارج الوادى .

Source : Economic Affairs Sector .

المصدر : قطاع الشؤون الإقتصادية .

Table (15) Cont.

تابع جدول (١٥)

Cropped Area of Winter Field Crops & Vegetables

المساحة المحصولية للمحاصيل الحقلية والخضر الشتوية

For agriculture year, 2016/2017

للسنة الزراعية ٢٠١٦/٢٠١٧

(Area / Fed.)

(المساحة / فدان)

Governorates	Broad Beans الفول البلدى			Barley الشعير			المحافظات
	جملة Total	أراضي جديدة* New Land	أراضي قديمة Old Land	جملة Total	أراضي جديدة* New Land	أراضي قديمة Old Land	
Alexandria	5237	3607	1630	3015	1924	1091	الأسكندرية
Behera	16374	1250	15124	682	500	182	البحيرة
Gharbia	2497	-	2497	23	-	23	الغربية
Kafr-El Sheikh	20632	901	19731	1426	-	1426	كفر الشيخ
Dakahlia	16526	2672	13854	69	37	32	الدقهلية
Damietta	6440	165	6275	-	-	-	دمياط
Sharkia	8551	2085	6466	4583	1714	2869	الشرقية
Ismailia	1596	739	857	2148	1325	823	الإسماعيلية
Port Said	710	710	-	3319	3319	-	بور سعيد
Suez	744	549	195	457	97	360	السويس
Menoufia	320	-	320	-	-	-	المنوفية
Qalyoubia	200	-	200	-	-	-	القليوبية
Lower Egypt	79827	12678	67149	15722	8916	6806	جملة الوجه البحرى
Giza	121	-	121	426	250	176	الجيزة
Beni Suef	386	25	361	50	50	-	بنى سويف
Fayoum	1054	-	1054	2547	-	2547	الفيوم
Menia	1056	47	1009	1066	975	91	المنيا
Middle Egypt	2617	72	2545	4089	1275	2814	جملة مصر الوسطى
Assuit	5818	300	5518	285	200	85	أسيوط
Suhag	1568	310	1258	206	155	51	سوهاج
Qena	457	78	379	238	163	75	قنا
Luxor	282	149	133	280	140	140	الأقصر
Aswan	2600	2499	101	4695	4562	133	أسوان
Upper Egypt	10725	3336	7389	5704	5220	484	جملة مصر العليا
Inside the valley	93169	16086	77083	25515	15411	10104	إجمالى داخل الوادى
New Valley	2345	2345	-	17764	17764	-	الوادى الجديد
Matruh	4237	4237	-	151675	151675	-	مطروح
North Sinai	-	-	-	986	986	-	شمال سيناء
South Sinai	-	-	-	918	918	-	جنوب سيناء
Noubaria	26401	26401	-	13500	13500	-	النوبارية
Outside the valley	32983	32983	-	184843	184843	-	إجمالى خارج الوادى
Total	126152	49069	77083	210358	200254	10104	الإجمالى

* Land outside the zemam & Governorates outside the valley .

* أراضي خارج الزمام ومحافظات خارج الوادى.

Source : Economic Affairs Sector .

المصدر : قطاع الشؤون الاقتصادية.

Table (15) Cont.

تابع جدول (١٥)

Cropped Area of Winter Field Crops & Vegetables

المساحة المحصولية للمحاصيل الحقلية والخضر الشتوية

For agriculture year, 2016/2017

للسنة الزراعية ٢٠١٦/٢٠١٧

(Area / Fed.)

(المساحة / فدان)

Governorates	Fenugreek الحلبة			Lentil العدس			المحافظات
	جملة Total	أراضي جديدة* New Land	أراضي قديمة Old Land	جملة Total	أراضي جديدة* New Land	أراضي قديمة Old Land	
Dakahlia	-	-	-	1501	-	1501	الدقهلية
Damietta	-	-	-	289	-	289	دمياط
Sharkia	18	-	18	527	-	527	الشرقية
Ismailia	37	35	2	-	-	-	الإسماعيلية
Lower Egypt	55	35	20	2317	-	2317	جملة الوجه البحرى
Beni Suef	1631	30	1601	-	-	-	بنى سويف
Middle Egypt	1631	30	1601	-	-	-	جملة مصر الوسطى
Assuit	852	305	547	183	-	183	أسيوط
Qena	412	3	409	10	-	10	قنا
Luxor	5	-	5	-	-	-	الأقصر
Aswan	54	40	14	-	-	-	أسوان
Upper Egypt	1323	348	975	193	-	193	جملة مصر العليا
Inside the valley	3009	413	2596	2510	-	2510	إجمالى داخل الوادى
New Valley	260	260	-	-	-	-	الوادى الجديد
Outside the valley	260	260	-	-	-	-	إجمالى خارج الوادى
Total	3269	673	2596	2510	-	2510	الإجمالى

* Land outside the zemam & Governorates outside the valley .

* أراضي خارج الزمام ومحافظات خارج الوادى .

Source : Economic Affairs Sector .

المصدر : قطاع الشؤون الاقتصادية .

Table (15) Cont.

تابع جدول (١٥)

Cropped Area of Winter Field Crops & Vegetables

المساحة المحصولية للمحاصيل الحقلية والخضر الشتوية

For agriculture year, 2016/2017

للسنة الزراعية ٢٠١٦/٢٠١٧

(Area / Fed.)

(المساحة / فدان)

Governorates	Lupine الترمس			Chick Peas الحمص			المحافظات
	جملة Total	أراضي جديدة New Land	أراضي قديمة Old Land	جملة Total	أراضي جديدة * New Land	أراضي قديمة Old Land	
Sharkia	31	-	31	-	-	-	الشرقية
Ismailia	19	-	19	-	-	-	الإسماعيلية
Lower Egypt	50	-	50	-	-	-	جملة الوجه البحرى
Beni Suef	-	-	-	1173	-	1173	بنى سويف
Menia	-	-	-	953	-	953	المنيا
Middle Egypt	-	-	-	2126	-	2126	جملة مصر الوسطى
Assuit	62	-	62	2080	-	2080	أسيوط
Suhag	70	-	70	6	-	6	سوهاج
Luxor	4	-	4	14	-	14	الأقصر
Aswan	-	-	-	296	280	16	أسوان
Upper Egypt	136	-	136	2396	280	2116	جملة مصر العليا
Inside the valley	186	-	186	4522	280	4242	إجمالى داخل الوادى
Total	186	-	186	4522	280	4242	الإجمالى

* Land outside the zemam.

* أراضي خارج الزمام.

Source : Economic Affairs Sector .

المصدر : قطاع الشؤون الاقتصادية.

Table (15) Cont.

تابع جدول (١٥)

Cropped Area of Winter Field Crops & Vegetables

المساحة المحصولية للمحاصيل الحقلية والخضر الشتوية

For agriculture year, 2016/2017

للسنة الزراعية ٢٠١٦/٢٠١٧

(Area / Fed.)

(المساحة / فدان)

Governorates	Onion البصل			Flax الكتان			المحافظات
	جملة Total	أراضي جديدة * New Land	أراضي قديمة Old Land	جملة Total	أراضي جديدة * New Land	أراضي قديمة Old Land	
Alexandria	39	39	-	-	-	-	الأسكندرية
Behera	12885	2300	10585	677	-	677	البحيرة
Gharbia	47834	-	47834	3135	-	3135	الغربية
Kafr-El Sheikh	1732	-	1732	2037	-	2037	كفر الشيخ
Dakahlia	24605	-	24605	5512	29	5483	الدقهلية
Damietta	1859	165	1694	1340	-	1340	دمياط
Sharkia	13201	738	12463	1584	278	1306	الشرقية
Ismailia	2889	2572	317	-	-	-	الإسماعيلية
Suez	729	297	432	-	-	-	السويس
Menoufia	970	-	970	42	-	42	المنوفية
Qalyoubia	11795	-	11795	80	-	80	القليوبية
Lower Egypt	118538	6111	112427	14407	307	14100	جملة الوجه البحرى
Giza	4118	127	3991	-	-	-	الجيزة
Beni Suef	13717	7507	6210	-	-	-	بنى سويف
Fayoum	11039	3361	7678	-	-	-	الفيوم
Menia	4725	2480	2245	-	-	-	المنيا
Middle Egypt	33599	13475	20124	-	-	-	جملة مصر الوسطى
Assuit	1620	-	1620	-	-	-	أسيوط
Suhag	14382	9181	5201	-	-	-	سوهاج
Qena	2266	1678	588	-	-	-	قنا
Luxor	810	258	552	-	-	-	الأقصر
Aswan	1667	1309	358	-	-	-	أسوان
Upper Egypt	20745	12426	8319	-	-	-	جملة مصر العليا
Inside the valley	172882	32012	140870	14407	307	14100	إجمالى داخل الوادى
New Valley	2695	2695	-	-	-	-	الوادى الجديد
Matruh	783	783	-	-	-	-	مطروح
South Sinai	28	28	-	-	-	-	جنوب سيناء
Noubaria	10200	10200	-	-	-	-	النوبارية
Outside the valley	13706	13706	-	-	-	-	إجمالى خارج الوادى
Total	186588	45718	140870	14407	307	14100	الإجمالى

Source : Economic Affairs Sector .

المصدر : قطاع الشؤون الاقتصادية .

Source : Agriculture Directorates of Governorates .

المصدر : مديريات الزراعة بالمحافظات .

Table (15) Cont.

تابع جدول (١٥)

Cropped Area of Winter Field Crops & Vegetables

المساحة المحصولية للمحاصيل الحقلية والخضر الشتوية

For agriculture year, 2016/2017

للسنة الزراعية ٢٠١٦/٢٠١٧

(Area / Fed.)

(المساحة / فدان)

Governorates	Sugar Beet بنجر السكر			Garlic الثوم			المحافظات
	جملة Total	أراضي جديدة * New Land	أراضي قديمة Old Land	جملة Total	أراضي جديدة * New Land	أراضي قديمة Old Land	
Alexandria	6798	2708	4090	655	655	-	الأسكندرية
Behera	39569	6981	32588	708	533	175	البحيرة
Gharbia	14464	-	14464	289	-	289	الغربية
Kafr-El Sheikh	130056	2302	127754	6	-	6	كفر الشيخ
Dakahlia	86088	24831	61257	1685	-	1685	الدقهلية
Damietta	4872	463	4409	119	-	119	دمياط
Sharkia	79168	33430	45738	832	90	742	الشرقية
Ismailia	8668	8087	581	39	6	33	الإسماعيلية
Port Said	29532	29532	-	-	-	-	بور سعيد
Suez	200	200	-	115	82	33	السويس
Menoufia	1888	-	1888	106	-	106	المنوفية
Qalyoubia	339	-	339	405	-	405	القليوبية
Lower Egypt	401642	108534	293108	4959	1366	3593	جملة الوجه البحرى
Giza	3335	2985	350	1118	-	1118	الجيزة
Beni Suef	32008	2451	29557	11657	275	11382	بنى سويف
Fayoum	30822	-	30822	1863	-	1863	الفيوم
Menia	32164	10686	21478	4057	183	3874	المنيا
Middle Egypt	98329	16122	82207	18695	458	18237	جملة مصر الوسطى
Assuit	5131	402	4729	822	174	648	أسيوط
Suhag	-	-	-	379	35	344	سوهاج
Qena	-	-	-	357	50	307	قنا
Luxor	-	-	-	237	30	207	الأقصر
Aswan	-	-	-	392	247	145	أسوان
Upper Egypt	5131	402	4729	2187	536	1651	جملة مصر العليا
Inside the valley	505102	125058	380044	25841	2360	23481	إجمالى داخل الوادى
New Valley	2573	2573	-	-	-	-	الوادى الجديد
Matruh	1907	1907	-	52	52	-	مطروح
North Sinai	-	-	-	-	-	-	شمال سيناء
Noubaria	13800	13800	-	5100	5100	-	النوبارية
Outside the valley	18280	18280		5152	5152	-	إجمالى خارج الوادى
Total	523382	143338	380044	30993	7512	23481	الإجمالى

* Land outside the zemam & Governorates outside the valley .

* أراضي خارج الزمام ومحافظات خارج الوادى .

Source : Economic Affairs Sector .

المصدر : قطاع الشؤون الاقتصادية .

Table (15) Cont.

تابع جدول (١٥)

Cropped Area of Winter Field Crops & Vegetables

المساحة المحصولية للمحاصيل الحقلية والخضر الشتوية

For agriculture year, 2016/2017

للسنة الزراعية ٢٠١٦/٢٠١٧

(Area / Fed.)

(المساحة / فدان)

Governorates	Tomato الطماطم			Potatoes البطاطس			المحافظات
	جملة Total	أراضي جديدة * New Land	أراضي قديمة Old Land	جملة 10739	أراضي جديدة * New Land	أراضي قديمة Old Land	
Alexandria	3967	1333	2634	7352	-	7352	الأسكندرية
Behera	7158	2000	5158	33726	6000	27726	البحيرة
Gharbia	157	-	157	8103	-	8103	الغربية
Kafr-El Sheikh	5072	45	5027	796	-	796	كفر الشيخ
Dakahlia	3346	2836	510	32205	-	32205	الدقهلية
Damietta	1203	-	1203	7107	-	7107	دمياط
Sharkia	39905	18222	21683	6462	-	6462	الشرقية
Ismailia	8676	3001	5675	11931	-	11931	الإسماعيلية
Port Said	696	696	-	62	62	-	بور سعيد
Suez	1663	566	1097	-	-	-	السويس
Menoufia	587	500	87	25593	-	25593	المنوفية
Qalyoubia	294	-	294	2144	-	2144	القليوبية
Cairo	46	24	22	-	-	-	القاهرة
Lower Egypt	72770	29223	43547	135481	6062	129419	جملة الوجه البحرى
Giza	8940	1600	7340	7918	1000	6918	الجيزة
Beni Suef	9342	7709	1633	12882	-	12882	بنى سويف
Fayoum	4594	727	3867	-	-	-	الفيوم
Menia	5882	2137	3745	-	-	-	المنيا
Middle Egypt	28758	12173	16585	20800	1000	19800	جملة مصر الوسطى
Assuit	5288	2990	2298	590	-	590	أسيوط
Suhag	11191	7567	3624	2110	6	2104	سوهاج
Qena	2848	2383	465	-	-	-	قنا
Luxor	6158	4841	1317	4	2	2	الأقصر
Aswan	822	750	72	-	-	-	أسوان
Upper Egypt	26307	18531	7776	2704	8	2696	جملة مصر العليا
Inside the valley	127835	59927	67908	158985	7070	151915	إجمالى داخل الوادى
New Valley	310	310	-	41593	41593	-	الوادى الجديد
Matruh	11355	11355	-	2037	2037	-	مطروح
North Sinai	4872	4872	-	180	180	-	شمال سيناء
South Sinai	113	113	-	5	5	-	جنوب سيناء
Noubaria	24393	24393	-	28043	28043	-	النوبارية
Outside the valley	41043	41043	-	71858	71858	-	إجمالى خارج الوادى
Total	168878	100970	67908	230843	78928	151915	الإجمالى

* Land outside the zemam & Governorates outside the valley .

* أراضي خارج الزمام ومحافظات خارج الوادى.

Source : Economic Affairs Sector .

المصدر : قطاع الشؤون الاقتصادية.

Table (15) Cont.

تابع جدول (١٥)

Cropped Area of Winter Field Crops & Vegetables

المساحة المحصولية للمحاصيل الحقلية والخضر الشتوية

For agriculture year, 2016/2017

للسنة الزراعية ٢٠١٦/٢٠١٧

(Area / Fed.)

(المساحة / فدان)

Governorates	Tahreesh البرسيم التحريش			Vegetables Other الخضروات الأخرى			المحافظات
	جملة Total	أراضي جديدة * New Land	أراضي قديمة Old Land	جملة Total	أراضي جديدة * New Land	أراضي قديمة Old Land	
Alexandria	5878	1471	4407	17837	9767	8070	الأسكندرية
Behera	69062	3452	65610	71397	2201	69196	البحيرة
Gharbia	9082	-	9082	13900	-	13900	الغربية
Kafr-El Sheikh	24202	-	24202	11813	126	11687	كفر الشيخ
Dakahlia	10154	1195	8959	19595	1499	18096	الدقهلية
Damietta	2491	-	2491	1616	-	1616	دمياط
Sharkia	11554	-	11554	46254	17904	28350	الشرقية
Ismailia	10099	1750	8349	19645	5642	14003	الإسماعيلية
Suez	-	-	-	2238	511	1727	السويس
Port Said	-	-	-	32	32	-	بور سعيد
Menoufia	22155	-	22155	26011	846	25165	المنوفية
Qalyoubia	7859	-	7859	11550	-	11550	القليوبية
Cairo	-	-	-	207	72	135	القاهرة
Lower Egypt	172536	7868	164668	242095	38600	203495	جملة الوجه البحرى
Giza	5842	-	5842	28992	2653	26339	الجيزة
Beni Suef	-	-	-	5955	2748	3207	بنى سويف
Fayoum	18886	-	18886	4183	-	4183	الفيوم
Menia	-	-	-	5790	660	5130	المنيا
Middle Egypt	24728	-	24728	44920	6061	38859	جملة مصر الوسطى
Assuit	1998	-	1998	1809	449	1360	أسيوط
Suhag	9247	508	8739	1867	909	958	سوهاج
Qena	-	-	-	2779	1254	1525	قنا
Luxor	-	-	-	2825	1561	1264	الأقصر
Aswan	-	-	-	2060	1492	568	أسوان
Upper Egypt	11245	508	10737	11340	5665	5675	جملة مصر العليا
Inside the valley	208509	8376	200133	298355	50326	248029	إجمالى داخل الوادى
New Valley	-	-	-	714	714	-	الوادى الجديد
Matruh	-	-	-	3665	3665	-	مطروح
Red Sea	-	-	-	3	3	-	البحر الأحمر
North Sinai	-	-	-	4703	4703	-	شمال سيناء
South Sinai	-	-	-	143	143	-	جنوب سيناء
Noubaria	-	-	-	104217	104217	-	النوبارية
Outside the valley	-	-	-	113445	113445	-	إجمالى خارج الوادى
Total	208509	8376	200133	411800	163771	248029	الإجمالى

* Land outside the zemam & Governorates outside the valley .

* أراضي خارج الزمام ومحافظات خارج الوادى .

Source : Economic Affairs Sector .

المصدر : قطاع الشؤون الاقتصادية.

Table (15) Cont.

تابع جدول (١٥)

Cropped Area of Winter Field Crops & Vegetables

المساحة المحصولية للمحاصيل الحقلية والخضر الشتوية

For agriculture year, 2016/2017

للسنة الزراعية ٢٠١٦/٢٠١٧

(Area / Fed.)

(المساحة / فدان)

Governorates	Total of Winter إجمالي الشتوى			Other Crops الأخرى المحاصيل			المحافظات
	جملة Total	أراضى جديدة * New Land	أراضى قديمة Old Land	جملة Total	أراضى جديدة * New Land	أراضى قديمة Old Land	
Alexandria	166527	99357	67170	-	-	-	الأسكندرية
Behera	736772	58085	678687	3049	-	3049	البحيرة
Gharbia	298138	-	298138	1427	-	1427	الغربية
Kafr-El Sheikh	535146	10937	524209	3734	7	3727	كفر الشيخ
Dakahlia	590183	63698	526485	791	628	163	الدقهلية
Damietta	103648	9764	93884	-	-	-	دمياط
Sharkia	759167	148422	610745	77	-	77	الشرقية
Ismailia	117101	47957	69144	198	178	20	الإسماعيلية
Port Said	83208	83208	-	-	-	-	بور سعيد
Suez	15477	3748	11729	-	-	-	السويس
Menoufia	307192	1346	305846	724	-	724	المنوفية
Qalyoubia	124041	-	124041	274	-	274	القليوبية
Cairo	898	96	802	45	-	45	القاهرة
Lower Egypt	3837498	526618	3310880	10319	813	9506	جملة الوجه البحرى
Giza	143806	15949	127857	404	5	399	الجيزة
Beni Suef	299296	40389	258907	10725	1162	9563	بنى سويف
Fayoum	391557	8280	383277	20309	-	20309	الفيوم
Menia	397706	44293	353413	13677	4714	8963	المنيا
Middle Egypt	1232365	108911	1123454	45115	5881	39234	جملة مصر الوسطى
Assuit	303443	33344	270099	3935	489	3446	أسيوط
Suhag	319531	40839	278692	-	-	-	سوهاج
Qena	126185	34756	91429	1407	348	1059	قنا
Luxor	51774	25527	26247	-	-	-	الأقصر
Aswan	76858	60391	16467	698	698	-	أسوان
Upper Egypt	877791	194857	682934	6040	1535	4505	جملة مصر العليا
Inside the valley	5947654	830386	5117268	61474	8229	53245	إجمالى داخل الوادى
New Valley	272404	272404	-	1467	1467	-	الوادى الجديد
Matruh	214958	214958	-	164	164	-	مطروح
Red Sea	330	330	-	327	327	-	البحر الأحمر
North Sinai	13142	13142	-	87	87	-	شمال سيناء
South Sinai	2377	2377	-	-	-	-	جنوب سيناء
Noubaria	479980	479980	-	948	948	-	النوبارية
Outside the valley	983191	983191	-	2993	2993	-	إجمالى خارج الوادى
Total	6930845	1813577	5117268	64467	11222	53245	الإجمالى

* Land outside the zemam & Governorates outside the valley .

* أراضى خارج الزمام ومحافظات خارج الوادى.

Source : Economic Affairs Sector .

المصدر : قطاع الشؤون الإقتصادية.

Table (16)

Cropped Area of Summer Field Crops & Vegetables

المساحة المحصولية للمحاصيل الحقلية والخضر الصيفية

For agriculture year, 2016/2017

للسنة الزراعية ٢٠١٧/٢٠١٦

(Area / Fed.)

(المساحة / فدان)

Governorates	Sorghum الذرة الرفيعة			Maize الذرة الشامية			المحافظات
	جملة Total	أراضي جديدة * New Land	أراضي قديمة Old Land	جملة Total	أراضي جديدة * New Land	أراضي قديمة Old Land	
Alexandria	-	-	-	16188	14572	1616	الأسكندرية
Behera	-	-	-	146459	300	146159	البحيرة
Gharbia	-	-	-	58139	-	58139	الغربية
Kafr-El Sheikh	-	-	-	52919	583	52336	كفر الشيخ
Dakahlia	-	-	-	32499	990	31509	الدقهلية
Damietta	-	-	-	650	-	650	دمياط
Sharkia	-	-	-	142895	15366	127529	الشرقية
Ismailia	-	-	-	16899	2728	14171	الإسماعيلية
Port Said	-	-	-	3526	3526	-	بور سعيد
Suez	-	-	-	2725	189	2536	السويس
Menoufia	-	-	-	116500	-	116500	المنوفية
Qalyoubia	-	-	-	48253	-	48253	القليوبية
Cairo	-	-	-	123	-	123	القاهرة
Lower Egypt	-	-	-	637775	38254	599521	جملة الوجه البحرى
Giza	2240	1200	1040	34818	875	33943	الجيزة
Beni Suef	4779	273	4506	137461	16365	121096	بنى سويف
Fayoum	125222	-	125222	110953	-	110953	الفيوم
Menia	15364	2100	13264	212402	5131	207271	المنيا
Middle Egypt	147605	3573	144032	495634	22371	473263	جملة مصر الوسطى
Assuit	70195	7055	63140	126366	5825	120541	أسيوط
Suhag	95326	7539	87787	133552	4506	129046	سوهاج
Qena	35413	3518	31895	16861	1182	15679	قنا
Luxor	1443	655	788	106	-	106	الأقصر
Aswan	10470	6682	3788	143	143	-	أسوان
Upper Egypt	212847	25449	187398	277028	11656	265372	جملة مصر العليا
Inside the valley	360452	29022	331430	1410437	72281	1338156	إجمالى داخل الوادى
New Valley	136	136	-	921	921	-	الوادى الجديد
Matruh	-	-	-	850	850	-	مطروح
North Sinai	-	-	-	117	117	-	شمال سيناء
Noubaria	-	-	-	45300	45300	-	النوبارية
Outside the valley	136	136	-	47188	47188	-	إجمالى خارج الوادى
Total	360588	29158	331430	1457625	119469	1338156	الإجمالى

* Land outside the zemam & Governorates outside the valley .

* أراضي خارج الزمام ومحافظات خارج الوادى.

Source : Economic Affairs Sector .

المصدر : قطاع الشؤون الاقتصادية.

Table (16) Cont.

Cropped Area of Summer Field Crops & Vegetables

For agriculture year, 2016/2017

(Area / Fed.)

تابع جدول (١٦)

المساحة المحصولية للمحاصيل الحقلية والخضر الصيفية

للسنة الزراعية ٢٠١٦/٢٠١٧

(المساحة / فدان)

Governorates	Corn الذرة الصفراء			Rice الأرز			المحافظات
	جملة Total	أراضي جديدة * New Land	أراضي قديمة Old Land	جملة Total	أراضي جديدة * New Land	أراضي قديمة Old Land	
Alexandria	22020	20513	1507	380	280	100	الأسكندرية
Behera	127370	1300	126070	164083	-	164083	البحيرة
Gharbia	33578	-	33578	119619	-	119619	الغربية
Kafr-El Sheikh	37441	-	37441	258338	5053	253285	كفر الشيخ
Dakahlia	45530	2750	42780	391981	28608	363373	الدقهلية
Damietta	350	-	350	57008	4595	52413	دمياط
Sharkia	82025	4098	77927	276726	37427	239299	الشرقية
Ismailia	13851	4317	9534	4827	453	4374	الإسماعيلية
Port Said	6008	6008	-	20434	20434	-	بور سعيد
Suez	1780	532	1248	-	-	-	السويس
Menoufia	68301	-	68301	25	-	25	المنوفية
Qalyoubia	15770	-	15770	9159	-	9159	القليوبية
Lower Egypt	454024	39518	414506	1302580	96850	1205730	جملة الوجه البحرى
Giza	3814	650	3164	-	-	-	الجيزة
Beni Suef	32951	158	32793	1357	-	1357	بنى سويف
Fayoum	4090	-	4090	1381	-	1381	الفيوم
Menia	68405	417	67988	-	-	-	المنيا
Middle Egypt	109260	1225	108035	2738	-	2738	جملة مصر الوسطى
Assuit	77777	2989	74788	-	-	-	أسيوط
Suhag	26891	20	26871	-	-	-	سوهاج
Qena	21026	820	20206	-	-	-	قنا
Luxor	16893	970	15923	-	-	-	الأقصر
Aswan	25438	19015	6423	-	-	-	أسوان
Upper Egypt	168025	23814	144211	-	-	-	جملة مصر العليا
Inside the valley	731309	64557	666752	1305318	96850	1208468	إجمالى داخل الوادى
New Valley	8885	8885	-	1463	1463	-	الوادى الجديد
Matruh	8320	8320	-	-	-	-	مطروح
Noubaria	93650	93650	-	315	315	-	النوبارية
Outside the valley	110855	110855	-	1778	1778	-	إجمالى خارج الوادى
Total	842164	175412	666752	1307096	98628	1208468	الإجمالى

* Land outside the zemam & Governorates outside the valley .

* أراضي خارج الزمام ومحافظات خارج الوادى.

Source : Economic Affairs Sector .

المصدر : قطاع الشؤون الاقتصادية.

Table (16) Cont.

تابع جدول (١٦)

Cropped Area of Summer Field Crops & Vegetables

المساحة المحصولية للمحاصيل الحقلية والخضر الصيفية

For agriculture year, 2016/2017

للسنة الزراعية ٢٠١٦/٢٠١٧

(Area / Fed.)

(المساحة / فدان)

Governorates	Sesame السمسم			Peanuts الفول السوداني			المحافظات
	جملة Total	أراضي جديدة * New Land	أراضي قديمة Old Land	جملة Total	أراضي جديدة * New Land	أراضي قديمة Old Land	
Alexandria	2038	2038	-	-	-	-	الأسكندرية
Behera	8184	33	8151	9867	350	9517	البحيرة
Gharbia	-	-	-	-	-	-	الغربية
Kafr-El Sheikh	390	-	390	26	-	26	كفر الشيخ
Dakahlia	9	-	9	-	-	-	الدقهلية
Sharkia	11493	1976	9517	26470	6678	19792	الشرقية
Ismailia	3303	1489	1814	7140	3556	3584	الإسماعيلية
Port Said	1367	1367	-	-	-	-	بور سعيد
Suez	400	91	309	3	3	-	السويس
Menoufia	-	-	-	345	-	345	المنوفية
Qalyoubia	-	-	-	616	-	616	القليوبية
Lower Egypt	27184	6994	20190	44467	10587	33880	جملة الوجه البحرى
Giza	2635	500	2135	2168	400	1768	الجيزة
Beni Suef	2817	1813	1004	858	623	235	بنى سويف
Fayoum	3137	-	3137	-	-	-	الفيوم
Menia	4828	1931	2897	6094	3327	2767	المنيا
Middle Egypt	13417	4244	9173	9120	4350	4770	جملة مصر الوسطى
Assuit	1090	501	589	1233	700	533	أسيوط
Suhag	2582	1913	669	2316	1869	447	سوهاج
Qena	641	77	564	1	-	1	قنا
Luxor	647	484	163	61	50	11	الأقصر
Aswan	2743	2684	59	415	415	-	أسوان
Upper Egypt	7703	5659	2044	4026	3034	992	جملة مصر العليا
Inside the valley	48304	16897	31407	57613	17971	39642	إجمالى داخل الوادى
New Valley	122	122	-	38331	38331	-	الوادى الجديد
Noubaria	13500	13500	-	60100	60100	-	النوبارية
Outside the valley	13622	13622	-	98431	98431	-	إجمالى خارج الوادى
Total	61926	30519	31407	156044	116402	39642	الإجمالى

* Land outside the zemam & Governorates outside the valley .

* أراضي خارج الزمام ومحافظات خارج الوادى .

Source : Economic Affairs Sector .

المصدر : قطاع الشؤون الاقتصادية.

Table (16) Cont.

Cropped Area of Summer Field Crops & Vegetables

For agriculture year, 2016/2017

(Area / Fed.)

تابع جدول (١٦)

المساحة المحصولية للمحاصيل الحقلية والخضر الصيفية

للسنة الزراعية ٢٠١٦/٢٠١٧

(المساحة / فدان)

Governorates	Sunflower عباد الشمس			Soybeans فول الصويا			المحافظات
	جملة Total	أراضي جديدة * New Land	أراضي قديمة Old Land	جملة Total	أراضي جديدة * New Land	أراضي قديمة Old Land	
Alexandria	680	680	-	-	-	-	الأسكندرية
Behera	3005	40	2965	388	25	363	البحيرة
Kafr-El Sheikh	21	-	21	172	8	164	كفر الشيخ
Dakahlia	-	-	-	306	-	306	الدقهلية
Sharkia	599	-	599	364	3	361	الشرقية
Ismailia	-	-	-	21	19	2	الإسماعيلية
Menoufia	-	-	-	23	-	23	المنوفية
Qalyoubia	-	-	-	173	-	173	القليوبية
Lower Egypt	4305	720	3585	1447	55	1392	جملة الوجه البحرى
Giza	255	-	255	-	-	-	الجيزة
Beni Suef	567	34	533	3496	-	3496	بنى سويف
Fayoum	2404	-	2404	163	-	163	الفيوم
Menia	1251	30	1221	23188	175	23013	المنيا
Middle Egypt	4477	64	4413	26847	175	26672	جملة مصر الوسطى
Assuit	436	23	413	1357	-	1357	أسيوط
Suhag	145	90	55	155	10	145	سوهاج
Qena	2	-	2	2	-	2	قنا
Luxor	-	-	-	30	-	30	الأقصر
Upper Egypt	583	113	470	1544	10	1534	جملة مصر العليا
Inside the valley	9365	897	8468	29838	240	29598	إجمالى داخل الوادى
New Valley	107	107	-	459	459	-	الوادى الجديد
Noubaria	6700	6700	-	260	260	-	النوبارية
Outside the valley	6807	6807	-	719	719	-	إجمالى خارج الوادى
Total	16172	7704	8468	30557	959	29598	الإجمالى

* Land outside the zemam & Governorates outside the valley .

* أراضي خارج الزمام ومحافظات خارج الوادى .

Publisher : Economic Affairs Sector .

الناشر : قطاع الشؤون الاقتصادية .

Table (16) Cont.

تابع جدول (١٦)

Cropped Area of Summer Field Crops & Vegetables

المساحة المحصولية للمحاصيل الحقلية والخضر الصيفية

For agriculture year, 2016/2017

للسنة الزراعية ٢٠١٦/٢٠١٧

(Area / Fed.)

(المساحة / فدان)

Governorates	Potatoes البطاطس			Onion البصل			المحافظات
	جملة Total	أراضي جديدة * New Land	أراضي قديمة Old Land	جملة Total	أراضي جديدة * New Land	أراضي قديمة Old Land	
Alexandria	6818	857	5961	-	-	-	الأسكندرية
Behera	32526	5250	27276	535	260	275	البحيرة
Gharbia	20208	-	20208	-	-	-	الغربية
Kafr-El Sheikh	699	-	699	-	-	-	كفر الشيخ
Dakahlia	9986	-	9986	662	-	662	الدقهلية
Damietta	536	-	536	29	-	29	دمياط
Sharkia	6212	-	6212	55	45	10	الشرقية
Ismailia	1954	-	1954	272	160	112	الإسماعيلية
Port Said	3	3	-	-	-	-	بور سعيد
Suez	-	-	-	13	13	-	السويس
Menoufia	22378	-	22378	1042	-	1042	المنوفية
Qalyoubia	7924	-	7924	-	-	-	القليوبية
Cairo	5	-	5	-	-	-	القاهرة
Lower Egypt	109249	6110	103139	2608	478	2130	جملة الوجه البحرى
Giza	7129	1000	6129	428	30	398	الجيزة
Beni Suef	829	-	829	-	-	-	بنى سويف
Menia	6410	-	6410	-	-	-	المنيا
Middle Egypt	14368	1000	13368	428	30	398	جملة مصر الوسطى
Assuit	113	-	113	-	-	-	أسيوط
Upper Egypt	113	-	113	-	-	-	جملة مصر العليا
Inside the valley	123730	7110	116620	3036	508	2528	إجمالى داخل الوادى
Matruh	1210	1210	-	-	-	-	مطروح
North Sinai	283	283	-	-	-	-	شمال سيناء
South Sinai	7	7	-	1	1	-	جنوب سيناء
Noubaria	8452	8452	-	880	880	-	النوبارية
Outside the valley	9952	9952	-	881	881	-	إجمالى خارج الوادى
Total	133682	17062	116620	3917	1389	2528	الإجمالى

* Land outside the zemam & Governorates outside the valley .

* أراضي خارج الزمام ومحافظات خارج الوادى.

Source : Economic Affairs Sector .

المصدر : قطاع الشؤون الاقتصادية.

Table (16) Cont.

تابع جدول (١٦)

Cropped Area of Summer Field Crops & Vegetables

المساحة المحصولية للمحاصيل الحقلية والخضر الصيفية

For agriculture year, 2016/2017

للسنة الزراعية ٢٠١٦/٢٠١٧

(Area / Fed.)

(المساحة / فدان)

Governorates	Other Vegetables الخضروات الأخرى			Tomato الطماطم			المحافظات
	جملة Total	أراضي جديدة * New Land	أراضي قديمة Old Land	جملة Total	أراضي جديدة * New Land	أراضي قديمة Old Land	
Alexandria	23832	14455	9377	36491	24434	12057	الأسكندرية
Behera	111363	8250	103113	27740	4000	23740	البحيرة
Gharbia	18871	-	18871	1017	-	1017	الغربية
Kafr-El Sheikh	75465	838	74627	6282	173	6109	كفر الشيخ
Dakahlia	42488	686	41802	3313	1920	1393	الدقهلية
Damietta	12211	-	12211	1040	-	1040	دمياط
Sharkia	81702	24728	56974	17928	9061	8867	الشرقية
Ismailia	13527	5828	7699	3220	1554	1666	الإسماعيلية
Port Said	2847	2847	-	674	674	-	بور سعيد
Suez	2097	629	1468	543	84	459	السويس
Menoufia	19892	550	19342	527	180	347	المنوفية
Qalyoubia	4911	-	4911	769	-	769	القليوبية
Cairo	173	63	110	49	33	16	القاهرة
Lower Egypt	409379	58874	350505	99593	42113	57480	جملة الوجه البحرى
Giza	30391	3541	26850	8772	4031	4741	الجيزة
Beni Suef	8898	5190	3708	5481	4020	1461	بنى سويف
Fayoum	14222	720	13502	3764	710	3054	الفيوم
Menia	10850	1761	9089	11600	3189	8411	المنيا
Middle Egypt	64361	11212	53149	29617	11950	17667	جملة مصر الوسطى
Assuit	2600	806	1794	2220	939	1281	أسيوط
Suhag	3139	1653	1486	1109	260	849	سوهاج
Qena	2581	426	2155	192	20	172	قنا
Luxor	2884	1312	1572	1841	182	1659	الأقصر
Aswan	3977	3037	940	263	258	5	أسوان
Upper Egypt	15181	7234	7947	5625	1659	3966	جملة مصر العليا
Inside the valley	488921	77320	411601	134835	55722	79113	إجمالى داخل الوادى
New Valley	5358	5358	-	52	52	-	الوادى الجديد
Matruh	11033	11033	-	18244	18244	-	مطروح
North Sinai	791	791	-	432	432	-	شمال سيناء
South Sinai	89	89	-	30	30	-	جنوب سيناء
Noubaria	90607	90607	-	44014	44014	-	النوبارية
Outside the valley	107878	107878	-	62772	62772	-	إجمالى خارج الوادى
Total	596799	185198	411601	197607	118494	79113	الإجمالى

* Land outside the zemam & Governorates outside the valley .

* أراضي خارج الزمام ومحافظات خارج الوادى.

Source : Economic Affairs Sector .

المصدر : قطاع الشؤون الاقتصادية.

Table (16) Cont.

Cropped Area of Summer Field Crops & Vegetables

For agriculture year, 2016/2017

(Area / Fed.)

تابع جدول (١٦)

المساحة المحصولية للمحاصيل الحقلية والخضر الصيفية

للسنة الزراعية ٢٠١٧/٢٠١٦

(المساحة / فدان)

Governorates	Other Crops المحاصيل الأخرى			Cotton القطن			المحافظات
	جملة Total	أراضي جديدة * New Land	أراضي قديمة Old Land	جملة Total	أراضي جديدة * New Land	أراضي قديمة Old Land	
Alexandria	33629	1569	32060	966	966	-	الأسكندرية
Behera	232364	14	232350	32016	-	32016	البحيرة
Gharbia	108318	-	108318	9943	-	9943	الغربية
Kafr-El Sheikh	61028	35	60993	79307	981	78326	كفر الشيخ
Dakahlia	45384	188	45196	31542	11635	19907	الدقهلية
Damietta	16882	-	16882	7840	28	7812	دمياط
Sharkia	52592	15	52577	25722	7633	18089	الشرقية
Ismailia	8257	1593	6664	797	500	297	الإسماعيلية
Port Said	10535	10535	-	2619	2619	-	بور سعيد
Suez	1410	3	1407	-	-	-	السويس
Menoufia	92562	-	92562	1746	-	1746	المنوفية
Qalyoubia	51266	12014	39252	34	-	34	القليوبية
Cairo	569	68	501	-	-	-	القاهرة
Lower Egypt	714796	26034	688762	192532	24362	168170	جملة الوجه البحري
Giza	20515	-	20515	-	-	-	الجيزة
Beni Suef	17820	530	17290	6597	-	6597	بنى سويف
Fayoum	58805	-	58805	13092	-	13092	الفيوم
Menia	34379	2116	32263	306	-	306	المنيا
Middle Egypt	131519	2646	128873	19995	-	19995	جملة مصر الوسطى
Assuit	16599	4825	11774	3370	-	3370	أسيوط
Suhag	22604	1143	21461	430	-	430	سوهاج
Qena	5586	1332	4254	-	-	-	قنا
Luxor	9449	6059	3390	-	-	-	الأقصر
Aswan	16650	15017	1633	-	-	-	أسوان
Upper Egypt	70888	28376	42512	3800	-	3800	جملة مصر العليا
Inside the valley	917203	57056	860147	216327	24362	191965	إجمالي داخل الوادي
New Valley	31405	31405	-	12	12	-	الوادي الجديد
Matruh	183	183	-	-	-	-	مطروح
Red Sea	105	105	-	-	-	-	البحر الأحمر
North Sinai	161	161	-	-	-	-	شمال سيناء
South Sinai	120	120	-	-	-	-	جنوب سيناء
Noubaria	67378	67378	-	611	611	-	النوبارية
Outside the valley	99352	99352	-	623	623	-	إجمالي خارج الوادي
Total	1016555	156408	860147	216950	24985	191965	الإجمالي

* Land outside the zemam & Governorates outside the valley .

* أراضي خارج الزمام ومحافظات خارج الوادي.

Source : Economic Affairs Sector .

المصدر : قطاع الشؤون الاقتصادية.

Table (16) Cont.

تابع جدول (١٦)

Cropped Area of Summer Field Crops & Vegetables

المساحة المحصولية للمحاصيل الحقلية والخضر الصيفية

For agriculture year, 2016/2017

للسنة الزراعية ٢٠١٦/٢٠١٧

(Area / Fed.)

(المساحة / فدان)

Governorates	Total of Summer إجمالي الصيفى			المحافظات
	جملة Total	أراضى جديدة * New Land	أراضى قديمة Old Land	
Alexandria	143042	80364	62678	الأسكندرية
Behera	895900	19822	876078	البحيرة
Gharbia	369693	-	369693	الغربية
Kafr-El Sheikh	572088	7671	564417	كفر الشيخ
Dakahlia	603700	46777	556923	الدقهلية
Damietta	96546	4623	91923	دمياط
Sharkia	724783	107030	617753	الشرقية
Ismailia	74068	22197	51871	الإسماعيلية
Port Said	48013	48013	-	بور سعيد
Suez	8971	1544	7427	السويس
Menoufia	323341	730	322611	المنوفية
Qalyoubia	138875	12014	126861	القليوبية
Cairo	919	164	755	القاهرة
Lower Egypt	3999939	350949	3648990	جملة الوجه البحرى
Giza	113165	12227	100938	الجيزة
Beni Suef	223911	29006	194905	بنى سويف
Fayoum	337233	1430	335803	الفيوم
Menia	395077	20177	374900	المنيا
Middle Egypt	1069386	62840	1006546	جملة مصر الوسطى
Assuit	303356	23663	279693	أسيوط
Suhag	288249	19003	269246	سوهاج
Qena	82305	7375	74930	قنا
Luxor	33354	9712	23642	الأقصر
Aswan	60099	47251	12848	أسوان
Upper Egypt	767363	107004	660359	جملة مصر العليا
Inside the valley	5836688	520793	5315895	إجمالى داخل الوادى
New Valley	87251	87251	-	الوادى الجديد
Matruh	39840	39840	-	مطروح
Red Sea	105	105	-	البحر الأحمر
North Sinai	1784	1784	-	شمال سيناء
South Sinai	247	247	-	جنوب سيناء
Noubaria	431767	431767	-	النوبارية
Outside the valley	560994	560994	-	إجمالى خارج الوادى
Total	6397682	1081787	5315895	الإجمالى

* Land outside the zemam & Governorates outside the valley .

* أراضى خارج الزمام ومحافظات خارج الوادى .

Source : Economic Affairs Sector .

المصدر : قطاع الشؤون الاقتصادية .

Governorates	Sorghum الذرة الرفيعة			Maize الذرة الشامية			المحافظات
	جملة Total	أراضي جديدة * New Land	أراضي قديمة Old Land	جملة Total	أراضي جديدة * New Land	أراضي قديمة Old Land	
Alexandria	-	-	-	3146	-	3146	الأسكندرية
Behera	-	-	-	9735	-	9735	البحيرة
Gharbia	-	-	-	1073	-	1073	الغربية
Kafr-El Sheikh	-	-	-	3218	-	3218	كفر الشيخ
Dakahlia	-	-	-	12672	-	12672	الدقهلية
Damietta	-	-	-	1144	-	1144	دمياط
Sharkia	-	-	-	3283	-	3283	الشرقية
Ismailia	-	-	-	1730	1084	646	الإسماعيلية
Suez	-	-	-	238	-	238	السويس
Cairo	-	-	-	47	-	47	القاهرة
Lower Egypt	-	-	-	36286	1084	35202	جملة الوجه البحرى
Giza	-	-	-	19598	730	18868	الجيزة
Beni Suef	1323	-	1323	24974	-	24974	بنى سويف
Fayoum	-	-	-	21213	-	21213	الفيوم
Middle Egypt	1323	-	1323	65785	730	65055	جملة مصر الوسطى
Assuit	-	-	-	125468	-	125468	أسيوط
Qena	-	-	-	7190	507	6683	قنا
Aswan	178	-	178	-	-	-	أسوان
Upper Egypt	178	-	178	132658	507	132151	جملة مصر العليا
Inside the valley	1501	-	1501	234729	2321	232408	إجمالى داخل الوادى
New Valley	77	77	-	1932	1932	-	الوادى الجديد
North Sinai	-	-	-	7	7	-	شمال سيناء
Outside the valley	77	77	-	1939	1939	-	إجمالى خارج الوادى
Total	1578	77	1501	236668	4260	232408	الإجمالى

* Land outside the zemam & Governorates outside the valley .

* أراضي خارج الزمام ومحافظات خارج الوادى .

Publisher : Economic Affairs Sector .

الناشر : قطاع الشؤون الاقتصادية.

Table (17) Cont.

تابع جدول (١٧)

Cropped Area of Nili Field Crops & Vegetables

المساحة المحصولية للمحاصيل الحقلية والخضر النيلية

For agriculture year, 2016/2017

للسنة الزراعية ٢٠١٦/٢٠١٧

(Area / Fed.)

(المساحة / فدان)

Governorates	Corn الذرة الصفراء			Rice الأرز			المحافظات
	جملة Total	* أراضي جديدة New Land	أراضي قديمة Old Land	جملة Total	* أراضي جديدة New Land	أراضي قديمة Old Land	
Alexandria	1007	-	1007	-	-	-	الأسكندرية
Behera	26357	-	26357	-	-	-	البحيرة
Gharbia	1770	-	1770	-	-	-	الغربية
Kafr-El Sheikh	1657	-	1657	-	-	-	كفر الشيخ
Dakahlia	5856	-	5856	-	-	-	الدقهلية
Damietta	711	-	711	-	-	-	دمياط
Suez	491	-	491	-	-	-	السويس
Lower Egypt	37849	-	37849	-	-	-	جملة الوجه البحرى
Giza	790	-	790	-	-	-	الجيزة
Beni Suef	255	-	255	-	-	-	بنى سويف
Middle Egypt	1045	-	1045	-	-	-	جملة مصر الوسطى
Qena	2199	52	2147	-	-	-	قنا
Luxor	4818	881	3937	-	-	-	الأقصر
Aswan	2641	-	2641	-	-	-	أسوان
Upper Egypt	9658	933	8725	-	-	-	جملة مصر العليا
Inside the valley	48552	933	47619	-	-	-	إجمالى داخل الوادى
New Valley	25160	25160	-	1162	1162	-	الوادى الجديد
Outside the valley	25160	25160	-	1162	1162	-	إجمالى خارج الوادى
Total	73712	26093	47619	1162	1162	-	الإجمالى

* Land outside the zemam & Governorates outside the valley .

* أراضي خارج الزمام ومحافظات خارج الوادى .

Source : Economic Affairs Sector .

المصدر : قطاع الشؤون الاقتصادية.

Table (17) Cont.

تابع جدول (١٧)

Cropped Area of Nili Field Crops & Vegetables

المساحة المحصولية للمحاصيل الحقلية والخضر النيلية

For agriculture year, 2016/2017

للسنة الزراعية ٢٠١٦/٢٠١٧

(Area / Fed.)

(المساحة / فدان)

Governorates	Potatoes البطاطس			Onion البصل			المحافظات
	جملة Total	أراضي جديدة * New Land	أراضي قديمة Old Land	جملة Total	أراضي جديدة * New Land	أراضي قديمة Old Land	
Alexandria	2567	-	2567	-	-	-	الأسكندرية
Behera	3516	-	3516	-	-	-	البحيرة
Gharbia	611	-	611	-	-	-	الغربية
Sharkia	84	-	84	-	-	-	الشرقية
Lower Egypt	6778	-	6778	-	-	-	جملة الوجه البحرى
Giza	3169	-	3169	-	-	-	الجيزة
Menia	38832	-	38832	5674	1460	4214	المنيا
Middle Egypt	42001	-	42001	5674	1460	4214	جملة مصر الوسطى
Assuit	1556	-	1556	2620	1490	1130	أسيوط
Upper Egypt	1556	-	1556	2620	1490	1130	جملة مصر العليا
Inside the valley	50335	-	50335	8294	2950	5344	إجمالى داخل الوادى
New Valley	-	-	-	141	141	-	الوادى الجديد
North Sinai	-	-	-	2	2	-	شمال سيناء
Outside the valley	-	-	-	143	143	-	إجمالى خارج الوادى
Total	50335	-	50335	8437	3093	5344	الإجمالى

* Land outside the zema & Governorates outside the valley .

* أراضي خارج الزمام ومحافظات خارج الوادى.

Source : Economic Affairs Sector .

المصدر : قطاع الشؤون الاقتصادية.

Table (17) Cont.

تابع جدول (١٧)

Cropped Area of Nili Field Crops & Vegetables

المساحة المحصولية للمحاصيل الحقلية والخضر النيلية

For agriculture year, 2016/2017

للسنة الزراعية ٢٠١٦/٢٠١٧

(Area / Fed.)

(المساحة / فدان)

Governorates	Other Vegetables الخضروات الأخرى			Tomato الطماطم			المحافظات
	جملة Total	أراضي جديدة * New Land	أراضي قديمة Old Land	جملة Total	أراضي جديدة * New Land	أراضي قديمة Old Land	
Alexandria	2241	821	1420	2261	-	2261	الأسكندرية
Behera	2867	2050	817	2300	2000	300	البحيرة
Gharbia	400	-	400	64	-	64	الغربية
Dakahlia	1369	143	1226	41	-	41	الدقهلية
Sharkia	531	-	531	414	-	414	الشرقية
Ismailia	472	256	216	235	75	160	الإسماعيلية
Suez	235	-	235	45	-	45	السويس
Menoufia	16376	30	16346	-	-	-	المنوفية
Qalyoubia	408	-	408	20	-	20	القليوبية
Cairo	89	30	59	11	-	11	القاهرة
Lower Egypt	24988	3330	21658	5391	2075	3316	جملة الوجه البحرى
Giza	16558	3744	12814	7592	3515	4077	الجيزة
Beni Suef	556	-	556	203	-	203	بنى سويف
Fayoum	2278	-	2278	2064	-	2064	الفيوم
Middle Egypt	19392	3744	15648	9859	3515	6344	جملة مصر الوسطى
Qena	344	69	275	32	30	2	قنا
Luxor	1433	247	1186	750	50	700	الأقصر
Aswan	406	-	406	28	-	28	أسوان
Upper Egypt	2183	316	1867	810	80	730	جملة مصر العليا
Inside the valley	46563	7390	39173	16060	5670	10390	إجمالى داخل الوادى
New Valley	376	376	-	11	11	-	الوادى الجديد
North Sinai	130	130	-	558	558	-	شمال سيناء
Noubaria	13860	13860	-	12457	12457	-	النوبارية
Outside the valley	14366	14366	-	13026	13026	-	إجمالى خارج الوادى
Total	60929	21756	39173	29086	18696	10390	الإجمالى

* Land outside the zemam & Governorates outside the valley .

* أراضي خارج الزمام ومحافظات خارج الوادى .

Source : Economic Affairs Sector .

المصدر : قطاع الشؤون الاقتصادية .

Table (17) Cont.

تابع جدول (١٧)

Cropped Area of Nili Field Crops & Vegetables

المساحة المحصولية للمحاصيل الحقلية والخضر النيلية

For agriculture year, 2016/2017

للسنة الزراعية ٢٠١٦/٢٠١٧

(Area / Fed.)

(المساحة / فدان)

Governorates	Total of Nili إجمالي النيلى			Other Crops المحاصيل الأخرى			المحافظات
	جملة Total	أراضى جديدة * New Land	أراضى قديمة Old Land	جملة Total	أراضى جديدة * New Land	أراضى قديمة Old Land	
Alexandria	11564	821	10743	342	-	342	الأسكندرية
Behera	44775	4050	40725	-	-	-	البحيرة
Gharbia	3918	-	3918	-	-	-	الغربية
Kafr-El Sheikh	4875	-	4875	-	-	-	كفر الشيخ
Dakahlia	19938	143	19795	-	-	-	الدقهلية
Damietta	1855	-	1855	-	-	-	دمياط
Sharkia	4312	-	4312	-	-	-	الشرقية
Ismailia	2437	1415	1022	-	-	-	الإسماعيلية
Suez	1897	-	1897	888	-	888	السويس
Menoufia	16376	30	16346	-	-	-	المنوفية
Qalyoubia	428	-	428	-	-	-	القليوبية
Cairo	276	30	246	129	-	129	القاهرة
Lower Egypt	112651	6489	106162	1359	-	1359	جملة الوجه البحرى
Giza	54111	7989	46122	6404	-	6404	الجيزة
Beni Suef	29827	-	29827	2516	-	2516	بنى سويف
Fayoum	42340	-	42340	16785	-	16785	الفيوم
Menia	44746	1460	43286	240	-	240	المنيا
Middle Egypt	171024	9449	161575	25945	-	25945	جملة مصر الوسطى
Assuit	129644	1490	128154	-	-	-	أسيوط
Qena	11086	982	10104	1321	324	997	قنا
Luxor	7691	1445	6246	690	267	423	الأقصر
Aswan	3273	-	3273	20	-	20	أسوان
Upper Egypt	151694	3917	147777	2031	591	1440	جملة مصر العليا
Inside the valley	435369	19855	415514	29335	591	28744	إجمالى داخل الوادى
New Valley	44626	44626	-	15767	15767	-	الوادى الجديد
North Sinai	704	704	-	7	7	-	شمال سيناء
Noubaria	26544	26544	-	227	227	-	النوبارية
Outside the valley	71874	71874	-	16001	16001	-	إجمالى خارج الوادى
Total	507243	91729	415514	45336	16592	28744	الإجمالى

* Land outside the zemam & Governorates outside the valley .

* أراضى خارج الزمام ومحافظات خارج الوادى.

Source : Economic Affairs Sector .

المصدر : قطاع الشؤون الاقتصادية.

Table (18)

جدول (١٨)

Cropped Area of Permanent
For agriculture year, 2016/2017
(Area / Fed.)

المساحة المحصولية للمحاصيل
للسنة الزراعية ٢٠١٦/٢٠١٧
(المساحة / فدان)

Governorates	Orchards الحدائق			Sugar Cane قصب السكر			المحافظات
	جملة Total	أراضي جديدة * New Land	أراضي قديمة Old Land	جملة Total	أراضي جديدة * New Land	أراضي قديمة Old Land	
Alexandria	11415	4390	7025	3	-	3	الأسكندرية
Behera	170369	78000	92369	124	-	124	البحيرة
Gharbia	26710	-	26710	-	-	-	الغربية
Kafr-El Sheikh	6907	1546	5361	115	-	115	كفر الشيخ
Dakahlia	13998	-	13998	315	-	315	الدقهلية
Damietta	8183	-	8183	3	-	3	دمياط
Sharkia	116792	41220	75572	-	-	-	الشرقية
Ismailia	198234	129569	68665	-	-	-	الإسماعيلية
Port Said	356	356	-	-	-	-	بور سعيد
Suez	27391	21407	5984	-	-	-	السويس
Menoufia	68651	31922	36729	-	-	-	المنوفية
Qalyoubia	40460	195	40265	549	-	549	القليوبية
Cairo	18742	18688	54	11	-	11	القاهرة
Lower Egypt	708208	327293	380915	1120	-	1120	جملة الوجه البحرى
Giza	36148	9046	27102	1769	-	1769	الجيزة
Beni Suef	19083	5352	13731	699	-	699	بنى سويف
Fayoum	30734	10781	19953	450	-	450	الفيوم
Menia	38847	5772	33075	38432	2430	36002	المنيا
Middle Egypt	124812	30951	93861	41350	2430	38920	جملة مصر الوسطى
Assuit	34420	11784	22636	1175	132	1043	أسيوط
Suhag	7454	950	6504	13710	1304	12406	سوهاج
Qena	9729	1501	8228	116616	5925	110691	قنا
Luxor	12220	2496	9724	66684	9773	56911	الأقصر
Aswan	18070	4374	13696	85491	26451	59040	أسوان
Upper Egypt	81893	21105	60788	283676	43585	240091	جملة مصر العليا
Inside the valley	914913	379349	535564	326146	46015	280131	إجمالى داخل الوادى
New Valley	24875	24875	-	-	-	-	الوادى الجديد
Matruh	117303	117303	-	-	-	-	مطروح
Red Sea	47	47	-	-	-	-	البحر الأحمر
North Sinai	75033	75033	-	-	-	-	شمال سيناء
South Sinai	24284	24284	-	-	-	-	جنوب سيناء
Noubaria	502450	502450	-	90	90	-	النوبارية
Outside the valley	743992	743992	-	90	90	-	إجمالى خارج الوادى
Total	1658905	1123341	535564	326236	46105	280131	الإجمالى

* Land outside the zemam & Governorates outside the valley .

* أراضي خارج الزمام ومحافظات خارج الوادى .

Source : Economic Affairs Sector .

المصدر : قطاع الشؤون الاقتصادية .

Table (18) Cont.

Cropped Area of Permanent
For agriculture year, 2016/2017
(Area / Fed.)

تابع جدول (١٨)
المساحة المحصولية للمعمرات
للسنة الزراعية ٢٠١٦/٢٠١٧
(المساحة / فدان)

Governorates	البرسيم الحجازى Alfalfa			النخيل Palms			المحافظات
	جملة Total	أراضى جديدة * New Land	أراضى قديمة Old Land	جملة Total	أراضى جديدة * New Land	أراضى قديمة Old Land	
Alexandria	-	-	-	356	90	266	الأسكندرية
Behera	-	-	-	14710	2660	12050	البحيرة
Gharbia	-	-	-	278	-	278	الغربية
Kafr-El Sheikh	-	-	-	5159	-	5159	كفر الشيخ
Dakahlia	-	-	-	653	-	653	الدقهلية
Damietta	-	-	-	12	-	12	دمياط
Sharkia	-	-	-	254	-	254	الشرقية
Ismailia	368	228	140	1413	-	1413	الإسماعيلية
Suez	690	434	256	456	412	44	السويس
Menoufia	-	-	-	75	-	75	المنوفية
Qalyoubia	-	-	-	523	-	523	القليوبية
Cairo	-	-	-	795	543	252	القاهرة
Lower Egypt	1058	662	396	24684	3705	20979	جملة الوجه البحرى
Giza	5356	3550	1806	21341	10451	10890	الجيزة
Beni Suef	-	-	-	57	10	47	بنى سويف
Fayoum	-	-	-	1153	-	1153	الفيوم
Menia	2684	2600	84	530	-	530	المنيا
Middle Egypt	8040	6150	1890	23081	10461	12620	جملة مصر الوسطى
Assuit	892	686	206	400	313	87	أسيوط
Suhag	633	538	95	751	-	751	سوهاج
Qena	3128	1757	1371	938	465	473	قنا
Luxor	3200	1375	1825	604	267	337	الأقصر
Aswan	18383	14040	4343	25063	20784	4279	أسوان
Upper Egypt	26236	18396	7840	27756	21829	5927	جملة مصر العليا
Inside the valley	35334	25208	10126	75521	35995	39526	إجمالى داخل الوادى
New Valley	43280	43280	-	20420	20420	-	الوادى الجديد
Matruh	3000	3000	-	8508	8508	-	مطروح
Red Sea	-	-	-	135	135	-	البحر الأحمر
North Sinai	97	97	-	9069	9069	-	شمال سيناء
South Sinai	245	245	-	-	-	-	جنوب سيناء
Noubaria	6200	6200	-	6045	6045	-	النوبارية
Outside the valley	52822	52822	-	44177	44177	-	إجمالى خارج الوادى
Total	88156	78030	10126	119698	80172	39526	الإجمالى

* Land outside the zemam & Governorates outside the valley .

* أراضى خارج الزمام ومحافظات خارج الوادى .

Source : Economic Affairs Sector .

المصدر : قطاع الشؤون الاقتصادية.

Table (18) Cont.

Cropped Area of Permanent
For agriculture year, 2016/2017
(Area / Fed.)

تابع جدول (١٨)
المساحة المحصولية للمعمرات
للسنة الزراعية ٢٠١٦/٢٠١٧
(المساحة / فدان)

Governorates	إجمالي المعمرات Total of Permanent			الأشجار الخشبية Wood Trees			المحافظات
	جملة Total	أراضي جديدة * New Land	أراضي قديمة Old Land	جملة Total	أراضي جديدة * New Land	أراضي قديمة Old Land	
Alexandria	11824	4480	7344	50	-	50	الأسكندرية
Behera	185762	81219	104543	559	559	-	البحيرة
Gharbia	26988	-	26988	-	-	-	الغربية
Kafr-El Sheikh	12198	1546	10652	17	-	17	كفر الشيخ
Dakahlia	15044	-	15044	78	-	78	الدقهلية
Damietta	8198	-	8198	-	-	-	دمياط
Sharkia	117046	41220	75826	-	-	-	الشرقية
Ismailia	200954	129797	71157	939	-	939	الإسماعيلية
Port Said	356	356	-	-	-	-	بور سعيد
Suez	28840	22556	6284	303	303	-	السويس
Menoufia	69024	31922	37102	298	-	298	المنوفية
Qalyoubia	41532	195	41337	-	-	-	القليوبية
Cairo	19548	19231	317	-	-	-	القاهرة
Lower Egypt	737314	332522	404792	2244	862	1382	جملة الوجه البحرى
Giza	64614	23047	41567	-	-	-	الجيزة
Beni Suef	20339	5362	14977	500	-	500	بنى سويف
Fayoum	32442	10781	21661	105	-	105	الفيوم
Menia	80493	10802	69691	-	-	-	المنيا
Middle Egypt	197888	49992	147896	605	-	605	جملة مصر الوسطى
Assuit	36977	13005	23972	90	90	-	أسيوط
Suhag	24468	4712	19756	1920	1920	-	سوهاج
Qena	130874	9648	121226	463	-	463	قنا
Luxor	83623	14826	68797	915	915	-	الأقصر
Aswan	148107	66749	81358	1100	1100	-	أسوان
Upper Egypt	424049	108940	315109	4488	4025	463	جملة مصر العليا
Inside the valley	1359251	491454	867797	7337	4887	2450	إجمالي داخل الوادى
New Valley	89047	89047	-	472	472	-	الوادى الجديد
Matruh	129416	129416	-	605	605	-	مطروح
Red Sea	839	839	-	657	657	-	البحر الأحمر
North Sinai	84236	84236	-	37	37	-	شمال سيناء
South Sinai	24849	24849	-	320	320	-	جنوب سيناء
Noubaria	514785	514785	-	-	-	-	النوبارية
Outside the valley	843172	843172	-	2091	2091	-	إجمالي خارج الوادى
Total	2202423	1334626	867797	9428	6978	2450	الإجمالي

* Land outside the zemam & Governorates outside the valley .

* أراضي خارج الزمام ومحافظات خارج الوادى.

Source : Economic Affairs Sector .

المصدر : قطاع الشؤون الاقتصادية.

Table (19)

Total Area of Winter Crops & Permanent

For agriculture year, 2016/2017

(Area / Fed.)

جدول (١٩)

إجمالي مساحة المحاصيل الشتوية والمعمرات

للسنة الزراعية ٢٠١٦/٢٠١٧

(المساحة / فدان)

Governorates	T. of Permanent إجمالى المعمرات			T. of Winter إجمالى الشتوى			المحافظات
	جملة Total	* أراضي جديدة New Land	أراضي قديمة Old Land	جملة Total	* أراضي جديدة New Land	أراضي قديمة Old Land	
Alexandria	11824	4480	7344	166527	99357	67170	الأسكندرية
Behera	185762	81219	104543	736772	58085	678687	البحيرة
Gharbia	26988	-	26988	298138	-	298138	الغربية
Kafr-El Sheikh	12198	1546	10652	535146	10937	524209	كفر الشيخ
Dakahlia	15044	-	15044	590183	63698	526485	الدقهلية
Damietta	8198	-	8198	103648	9764	93884	دمياط
Sharkia	117046	41220	75826	759167	148422	610745	الشرقية
Ismailia	200954	129797	71157	117101	47957	69144	الإسماعيلية
Port Said	356	356	-	83208	83208	-	بور سعيد
Suez	28840	22556	6284	15477	3748	11729	السويس
Menoufia	69024	31922	37102	307192	1346	305846	المنوفية
Qalyoubia	41532	195	41337	124041	-	124041	القليوبية
Cairo	19548	19231	317	898	96	802	القاهرة
Lower Egypt	737314	332522	404792	3837498	526618	3310880	جملة الوجه البحرى
Giza	64614	23047	41567	143806	15949	127857	الجيزة
Beni Suef	20339	5362	14977	299296	40389	258907	بنى سويف
Fayoum	32442	10781	21661	391557	8280	383277	الفيوم
Menia	80493	10802	69691	397706	44293	353413	المنيا
Middle Egypt	197888	49992	147896	1232365	108911	1123454	جملة مصر الوسطى
Assuit	36977	13005	23972	303443	33344	270099	أسيوط
Suhag	24468	4712	19756	319531	40839	278692	سوهاج
Qena	130874	9648	121226	126185	34756	91429	قنا
Luxor	83623	14826	68797	51774	25527	26247	الأقصر
Aswan	148107	66749	81358	76858	60391	16467	أسوان
Upper Egypt	424049	108940	315109	877791	194857	682934	جملة مصر العليا
Inside the valley	1359251	491454	867797	5947654	830386	5117268	إجمالى داخل الوادى
New Valley	89047	89047	-	272404	272404	-	الوادى الجديد
Matruh	129416	129416	-	214958	214958	-	مطروح
Red Sea	839	839	-	330	330	-	البحر الأحمر
North Sinai	84236	84236	-	13142	13142	-	شمال سيناء
South Sinai	24849	24849	-	2377	2377	-	جنوب سيناء
Noubaria	514785	514785	-	479980	479980	-	النوبارية
Outside the valley	843172	843172	-	983191	983191	-	إجمالى خارج الوادى
Total	2202423	1334626	867797	6930845	1813577	5117268	الإجمالى

* Land outside the zemam & Governorates outside the valley .

* أراضي خارج الزمام ومحافظات خارج الوادى .

Source : Economic Affairs Sector .

المصدر : قطاع الشؤون الاقتصادية .

Table (20)
Total of Cultivated Area
For agriculture year, 2016/2017
(Area / Fed.)

جدول (٢٠)
إجمالي المساحة المنزرعة
للسنة الزراعية ٢٠١٦/٢٠١٧
(المساحة / فدان)

Governorates	Cultivated Area المساحة المنزرعة			المحافظات
	جملة	أراضي جديدة*	أراضي قديمة	
Alexandria	178351	103837	74514	الأسكندرية
Behera	922534	139304	783230	البحيرة
Gharbia	325126	-	325126	الغربية
Kafr-El Sheikh	547344	12483	534861	كفر الشيخ
Dakahlia	605227	63698	541529	الدقهلية
Damietta	111846	9764	102082	دمياط
Sharkia	876213	189642	686571	الشرقية
Ismailia	318055	177754	140301	الإسماعيلية
Port Said	83564	83564	-	بور سعيد
Suez	44317	26304	18013	السويس
Menoufia	376216	33268	342948	المنوفية
Qalyoubia	165573	195	165378	القليوبية
Cairo	20446	19327	1119	القاهرة
Lower Egypt	4574812	859140	3715672	جملة الوجه البحرى
Giza	208420	38996	169424	الجيزة
Beni Suef	319635	45751	273884	بنى سويف
Fayoum	423999	19061	404938	الفيوم
Menia	478199	55095	423104	المنيا
Middle Egypt	1430253	158903	1271350	جملة مصر الوسطى
Assuit	340420	46349	294071	أسيوط
Suhag	343999	45551	298448	سوهاج
Qena	257059	44404	212655	قنا
Luxor	135397	40353	95044	الأقصر
Aswan	224965	127140	97825	أسوان
Upper Egypt	1301840	303797	998043	جملة مصر العليا
Inside the valley	7306905	1321840	5985065	إجمالي داخل الوادى
New Valley	361451	361451	-	الوادى الجديد
Matruh	344374	344374	-	مطروح
Red Sea	1169	1169	-	البحر الأحمر
North Sinai	97378	97378	-	شمال سيناء
South Sinai	27226	27226	-	جنوب سيناء
Noubaria	994765	994765	-	النوبارية
Outside the valley	1826363	1826363	-	إجمالي خارج الوادى
Total	9133268	3148203	5985065	الإجمالي

* Land outside the zemam & Governorates outside the valley .

*أراضي خارج الزمام ومحافظات خارج الوادى.

Source : Economic Affairs Sector .

المصدر : قطاع الشؤون الاقتصادية.

Table (21)

Total Area of Summer & Nili Crops

For agriculture year, 2016/2017

(Area / Fed.)

جدول (٢١)

إجمالي مساحة المحاصيل الصيفية والنيلية

للسنة الزراعية ٢٠١٧/٢٠١٦

(المساحة / فدان)

Governorates	T. of Nili إجمالي النيلى			T. of Summer إجمالي الصيفى			المحافظات
	جملة Total	أراضى جديدة * New Land	أراضى قديمة Old Land	جملة Total	أراضى جديدة * New Land	أراضى قديمة Old Land	
Alexandria	11564	821	10743	143042	80364	62678	الأسكندرية
Behera	44775	4050	40725	895900	19822	876078	البحيرة
Gharbia	3918	-	3918	369693	-	369693	الغربية
Kafr-El Sheikh	4875	-	4875	572088	7671	564417	كفر الشيخ
Dakahlia	19938	143	19795	603700	46777	556923	الدقهلية
Damietta	1855	-	1855	96546	4623	91923	دمياط
Sharkia	4312	-	4312	724783	107030	617753	الشرقية
Ismailia	2437	1415	1022	74068	22197	51871	الإسماعيلية
Port Said	-	-	-	48013	48013	-	بور سعيد
Suez	1897	-	1897	8971	1544	7427	السويس
Menoufia	16376	30	16346	323341	730	322611	المنوفية
Qalyoubia	428	-	428	138875	12014	126861	القليوبية
Cairo	276	30	246	919	164	755	القاهرة
Lower Egypt	112651	6489	106162	3999939	350949	3648990	جملة الوجه البحرى
Giza	54111	7989	46122	113165	12227	100938	الجيزة
Beni Suef	29827	-	29827	223911	29006	194905	بنى سويف
Fayoum	42340	-	42340	337233	1430	335803	الفيوم
Menia	44746	1460	43286	395077	20177	374900	المنيا
Middle Egypt	171024	9449	161575	1069386	62840	1006546	جملة مصر الوسطى
Assuit	129644	1490	128154	303356	23663	279693	أسيوط
Suhag	-	-	-	288249	19003	269246	سوهاج
Qena	11086	982	10104	82305	7375	74930	قنا
Luxor	7691	1445	6246	33354	9712	23642	الأقصر
Aswan	3273	-	3273	60099	47251	12848	أسوان
Upper Egypt	151694	3917	147777	767363	107004	660359	جملة مصر العليا
Inside the valley	435369	19855	415514	5836688	520793	5315895	إجمالي داخل الوادى
New Valley	44626	44626	-	87251	87251	-	الوادى الجديد
Matruh	-	-	-	39840	39840	-	مطروح
Red Sea	-	-	-	105	105	-	البحر الأحمر
North Sinai	704	704	-	1784	1784	-	شمال سيناء
South Sinai	-	-	-	247	247	-	جنوب سيناء
Noubaria	26544	26544	-	431767	431767	-	النوبارية
Outside the valley	71874	71874	-	560994	560994	-	إجمالي خارج الوادى
Total	507243	91729	415514	6397682	1081787	5315895	الإجمالي

* Land outside the zemam & Governorates outside the valley .

* أراضي خارج الزمام ومحافظات خارج الوادى.

Source : Economic Affairs Sector .

المصدر : قطاع الشؤون الاقتصادية.

Table (22)

Total of Cropped Area

For agriculture year, 2016/2017

(Area / Fed.)

جدول (٢٢)

إجمالي المساحة المحصولية

للسنة الزراعية ٢٠١٦/٢٠١٧

(المساحة / فدان)

Governorates	Cropped Area المساحة المحصولية			المحافظات
	جملة Total	أراضي جديدة * New Land	أراضي قديمة Old Land	
Alexandria	332957	185022	147935	الأسكندرية
Behera	1863209	163176	1700033	البحيرة
Gharbia	698737	-	698737	الغربية
Kafr-El Sheikh	1124307	20154	1104153	كفر الشيخ
Dakahlia	1228865	110618	1118247	الدقهلية
Damietta	210247	14387	195860	دمياط
Sharkia	1605308	296672	1308636	الشرقية
Ismailia	394560	201366	193194	الإسماعيلية
Port Said	131577	131577	-	بور سعيد
Suez	55185	27848	27337	السويس
Menoufia	715933	34028	681905	المنوفية
Qalyoubia	304876	12209	292667	القليوبية
Cairo	21641	19521	2120	القاهرة
Lower Egypt	8687402	1216578	7470824	جملة الوجه البحرى
Giza	375696	59212	316484	الجيزة
Beni Suef	573373	74757	498616	بنى سويف
Fayoum	803572	20491	783081	الفيوم
Menia	918022	76732	841290	المنيا
Middle Egypt	2670663	231192	2439471	جملة مصر الوسطى
Assuit	773420	71502	701918	أسيوط
Suhag	632248	64554	567694	سوهاج
Qena	350450	52761	297689	قنا
Luxor	176442	51510	124932	الأقصر
Aswan	288337	174391	113946	أسوان
Upper Egypt	2220897	414718	1806179	جملة مصر العليا
Inside the valley	13578962	1862488	11716474	إجمالي داخل الوادى
New Valley	493328	493328	-	الوادى الجديد
Matruh	384214	384214	-	مطروح
Red Sea	1274	1274	-	البحر الأحمر
North Sinai	99866	99866	-	شمال سيناء
South Sinai	27473	27473	-	جنوب سيناء
Noubaria	1453076	1453076	-	النوبارية
Outside the valley	2459231	2459231	-	إجمالي خارج الوادى
Total	16038193	4321719	11716474	الإجمالي

* Land outside the zemam & Governorates outside the valley .

*أراضي خارج الزمام ومحافظات خارج الوادى.

Source : Economic Affairs Sector .

المصدر : قطاع الشؤون الاقتصادية.



الفصل الثاني
المساحة والإنتاجية والإنتاج

Section (2)
Area, Yield and production



الحبوب

Cereals

Table (23)

جدول (٢٣)

Total Area, Yield and Production of

إجمالي مساحة وإنتاجية وإنتاج

Summer Rice Crop , 2017

محصول الأرز الصيفى عام ٢٠١٧

Governorates	الإجمالي Total		أراضي جديدة * New Land			أراضي قديمة Old Land			المحافظات
	الإنتاج (طن)	المساحة (فدان)	الإنتاج (طن)	الإنتاجية (طن/فدان)	المساحة (فدان)	الإنتاج (طن)	الإنتاجية (طن/فدان)	المساحة (فدان)	
	Prod. (Ton)	Area (Fed.)	Prod. (Ton)	Yield (Ton/Fed.)	Area (Fed.)	Prod. (Ton)	Yield (Ton/Fed.)	Area (Fed.)	
Alexandria	1162	380	812	2.900	280	350	3.500	100	الأسكندرية
Behera	625977	164083	-	-	-	625977	3.815	164083	البحيرة
Gharbia	451921	119619	-	-	-	451921	3.778	119619	الغربية
Kafr-El Sheikh	1026424	258338	17337	3.431	5053	1009087	3.984	253285	كفر الشيخ
Dakahlia	1631350	391981	104820	3.664	28608	1526530	4.201	363373	الدقهلية
Damietta	194550	57008	14511	3.158	4595	180039	3.435	52413	دمياط
Sharkia	902723	276726	112318	3.001	37427	790405	3.303	239299	الشرقية
Ismailia	15175	4827	1178	2.600	453	13997	3.200	4374	الإسماعيلية
Port Said	60730	20434	60730	2.972	20434	-	-	-	بور سعيد
Menoufia	88	25	-	-	-	88	3.520	25	المنوفية
Qalyoubia	31855	9159	-	-	-	31855	3.478	9159	القليوبية
Lower Egypt	4941955	1302580	311706	3.218	96850	4630249	3.840	1205730	جملة الوجه البحرى
Beni Suef	5287	1357	-	-	-	5287	3.896	1357	بنى سويف
Fayoum	4278	1381	-	-	-	4278	3.098	1381	الفيوم
Middle Egypt	9565	2738	-	-	-	9565	3.493	2738	جملة مصر الوسطى
Inside the valley	4951520	1305318	311706	3.218	96850	4639814	3.839	1208468	إجمالي داخل الوادى
New Valley	5121	1463	5121	3.500	1463	-	-	-	الوادى الجديد
Noubaria	910	315	910	2.889	315	-	-	-	النوبارية
Outside the valley	6031	1778	6031	3.392	1778	-	-	-	إجمالي خارج الوادى
Total	4957551	1307096	317737	3.222	98628	4639814	3.839	1208468	الإجمالي

* Land outside the zemam & Governorates outside the valley .

* أراضي خارج الزمام ومحافظات خارج الوادى.

Source : Economic Affairs Sector .

المصدر : قطاع الشؤون الاقتصادية.

Table (24)

Area , Yield and Production of
The Varieties Summer Rice Crop, 2017

جدول (٢٤)

مساحة وإنتاجية وإنتاج

محصول الأرز الصيفي للأصناف عام ٢٠١٧

Governorates	Sakha 101 سخا ١٠١								المحافظات
	Total الإجمالي		New Land أراضي جديدة *			Old Land أراضي قديمة			
	الإنتاج (طن)	المساحة (فدان)	الإنتاج (طن)	الإنتاجية (طن/فدان)	المساحة (فدان)	الإنتاج (طن)	الإنتاجية (طن/فدان)	المساحة (فدان)	
	Prod. (Ton)	Area (Fed.)	Prod. (Ton)	Yield (Ton/Fed.)	Area (Fed.)	Prod. (Ton)	Yield (Ton/Fed.)	Area (Fed.)	
Alexandria	161432	42346	-	-	-	161432	3.812	42346	البحيرة
Behera	233548	61026	-	-	-	233548	3.827	61026	الغربية
Gharbia	123390	31208	-	-	-	123390	3.954	31208	كفر الشيخ
Kafr-El Sheikh	401726	97230	-	-	-	401726	4.132	97230	الدقهلية
Dakahlia	32203	9550	-	-	-	32203	3.372	9550	دمياط
Damietta	342561	103688	153	3.000	51	342408	3.304	103637	الشرقية
Sharkia	5272	1652	156	2.600	60	5116	3.214	1592	الإسماعيلية
Menoufia	88	25	-	-	-	88	3.520	25	المنوفية
Qalyoubia	11361	3266	-	-	-	11361	3.479	3266	القليوبية
Lower Egypt	1311581	349991	309	2.784	111	1311272	3.748	349880	جملة الوجه البحرى
Inside the valley	1311581	349991	309	2.784	111	1311272	3.748	349880	إجمالي داخل الوادى
Total	1311581	349991	309	2.784	111	1311272	3.748	349880	الإجمالي

* Land outside the zemam.

* أراضي خارج الزمام.

Source : Economic Affairs Sector .

المصدر : قطاع الشؤون الاقتصادية.

Table (24) Cont.

تابع جدول (٢٤)

Area , Yield and Production of

مساحة وإنتاجية وإنتاج

The Varieties Summer Rice Crop, 2017

محصول الأرز الصيفي للأصناف عام ٢٠١٧

Governorates	Sakha 104 سخا ١٠٤								المحافظات
	Total الإجمالي		New Land أراضي جديدة *			Old Land أراضي قديمة			
	الإنتاج (طن)	المساحة (فدان)	الإنتاج (طن)	الإنتاجية (طن/فدان)	المساحة (فدان)	الإنتاج (طن)	الإنتاجية (طن/فدان)	المساحة (فدان)	
	Prod. (Ton)	Area (Fed.)	Prod. (Ton)	Yield (Ton/Fed.)	Area (Fed.)	Prod. (Ton)	Yield (Ton/Fed.)	Area (Fed.)	
Behera	95108	24925	-	-	-	95108	3.816	24925	البحيرة
Gharbia	67685	18618	-	-	-	67685	3.635	18618	الغربية
Kafr-El Sheikh	143015	35805	-	-	-	143015	3.994	35805	كفر الشيخ
Dakahlia	160811	38197	-	-	-	160811	4.210	38197	الدقهلية
Damietta	44526	12553	924	3.060	302	43602	3.559	12251	دمياط
Sharkia	115036	35220	-	-	-	115036	3.266	35220	الشرقية
Ismailia	5793	1808	234	2.600	90	5559	3.236	1718	الإسماعيلية
Qalyoubia	10924	3141	-	-	-	10924	3.478	3141	القليوبية
Lower Egypt	642898	170267	1158	2.954	392	641740	3.778	169875	جملة الوجه البحرى
Beni Suef	5287	1357	-	-	-	5287	3.896	1357	بنى سويف
Middle Egypt	5287	1357	-	-	-	5287	3.896	1357	جملة مصر الوسطى
Inside the valley	648185	171624	1158	2.954	392	647027	3.779	171232	إجمالى داخل الوادى
Noubaria	210	75	210	2.800	75	-	-	-	النوبارية
Outside the valley	210	75	210	2.800	75	-	-	-	إجمالى خارج الوادى
Total	648395	171699	1368	2.929	467	647027	3.779	171232	الإجمالى

Governorates	Sakha 102 سخا ١٠٢								المحافظات
	Total الإجمالي		New Land أراضي جديدة *			Old Land أراضي قديمة			
	الإنتاج (طن)	المساحة (فدان)	الإنتاج (طن)	الإنتاجية (طن/فدان)	المساحة (فدان)	الإنتاج (طن)	الإنتاجية (طن/فدان)	المساحة (فدان)	
	Prod. (Ton)	Area (Fed.)	Prod. (Ton)	Yield (Ton/Fed.)	Area (Fed.)	Prod. (Ton)	Yield (Ton/Fed.)	Area (Fed.)	
Behera	11619	3042	-	-	-	11619	3.820	3042	البحيرة
Kafr-El Sheikh	30513	7654	-	-	-	30513	3.987	7654	كفر الشيخ
Sharkia	34673	10382	-	-	-	34673	3.340	10382	الشرقية
Qalyoubia	2682	771	-	-	-	2682	3.479	771	القليوبية
Lower Egypt	79487	21849	-	-	-	79487	3.638	21849	جملة الوجه البحرى
Inside the valley	79487	21849	-	-	-	79487	3.638	21849	إجمالى داخل الوادى
Total	79487	21849	-	-	-	79487	3.638	21849	الإجمالى

* Land outside the zemam & Governorates outside the valley .

* أراضي خارج الزمام ومحافظات خارج الوادى.

Source : Economic Affairs Sector .

المصدر : قطاع الشؤون الاقتصادية.

Table (24) Cont.

تابع جدول (٢٤)

Area , Yield and Production of
The Varieties Summer Rice Crop, 2017

مساحة وإنتاجية وإنتاج

محصول الأرز الصيفي للأصناف عام ٢٠١٧

Governorates	Sakha 105 سخا ١٠٥								المحافظات
	Total الإجمالي		New Land أراضي جديدة *			Old Land أراضي قديمة			
	الإنتاج (طن)	المساحة (فدان)	الإنتاج (طن)	الإنتاجية (طن/فدان)	المساحة (فدان)	الإنتاج (طن)	الإنتاجية (طن/فدان)	المساحة (فدان)	
	Prod. (Ton)	Area (Fed.)	Prod. (Ton)	Yield (Ton/Fed.)	Area (Fed.)	Prod. (Ton)	Yield (Ton/Fed.)	Area (Fed.)	
Behera	22743	5954	-	-	-	22743	3.820	5954	البحيرة
Gharbia	17892	4729	-	-	-	17892	3.783	4729	الغربية
Kafr-El Sheikh	39666	9967	-	-	-	39666	3.980	9967	كفر الشيخ
Dakahlia	23006	5511	-	-	-	23006	4.175	5511	الدقهلية
Damietta	1720	490	-	-	-	1720	3.510	490	دمياط
Sharkia	47702	14432	300	3.000	100	47402	3.307	14332	الشرقية
Lower Egypt	152729	41083	300	3.000	100	152429	3.719	40983	جملة الوجه البحرى
Inside the valley	152729	41083	300	3.000	100	152429	3.719	40983	إجمالى داخل الوادى
Total	152729	41083	300	3.000	100	152429	3.719	40983	الإجمالى

Governorates	Sakha 103 سخا ١٠٣								المحافظات
	Total الإجمالي		New Land أراضي جديدة *			Old Land أراضي قديمة			
	الإنتاج (طن)	المساحة (فدان)	الإنتاج (طن)	الإنتاجية (طن/فدان)	المساحة (فدان)	الإنتاج (طن)	الإنتاجية (طن/فدان)	المساحة (فدان)	
	Prod. (Ton)	Area (Fed.)	Prod. (Ton)	Yield (Ton/Fed.)	Area (Fed.)	Prod. (Ton)	Yield (Ton/Fed.)	Area (Fed.)	
Gharbia	5425	1436	-	-	-	5425	3.778	1436	الغربية
Dakahlia	1498	400	-	-	-	1498	3.745	400	الدقهلية
Damietta	1170	340	-	-	-	1170	3.441	340	دمياط
Lower Egypt	8093	2176	-	-	-	8093	3.719	2176	جملة الوجه البحرى
Inside the valley	8093	2176	-	-	-	8093	3.719	2176	إجمالى داخل الوادى
Total	8093	2176	-	-	-	8093	3.719	2176	الإجمالى

* Land outside the zemam.

* أراضي خارج الزمام .

Source : Economic Affairs Sector .

المصدر : قطاع الشؤون الاقتصادية.

Table (24) Cont.

تابع جدول (٢٤)

Area , Yield and Production of

مساحة وإنتاجية وإنتاج

The Varieties Summer Rice Crop, 2017

محصول الأرز الصيفي للأصناف عام ٢٠١٧

Governorates	Sakha 106 سخا ١٠٦								المحافظات
	Total الإجمالي		New Land أراضي جديدة			Old Land أراضي قديمة			
	الإنتاج (طن)	المساحة (فدان)	الإنتاج (طن)	الإنتاجية (طن/فدان)	المساحة (فدان)	الإنتاج (طن)	الإنتاجية (طن/فدان)	المساحة (فدان)	
	Prod. (Ton)	Area (Fed.)	Prod. (Ton)	Yield (Ton/Fed.)	Area (Fed.)	Prod. (Ton)	Yield (Ton/Fed.)	Area (Fed.)	
Behera	33787	8894	-	-	-	33787	3.799	8894	البحيرة
Gharbia	15388	4226	-	-	-	15388	3.641	4226	الغربية
Kafr-El Sheikh	29661	7450	-	-	-	29661	3.981	7450	كفر الشيخ
Dakahlia	30019	7062	-	-	-	30019	4.251	7062	الدقهلية
Damietta	3926	1116	-	-	-	3926	3.518	1116	دمياط
Sharkia	26603	7971	-	-	-	26603	3.337	7971	الشرقية
Lower Egypt	139384	36719	-	-	-	139384	3.796	36719	جملة الوجه البحرى
Inside the valley	139384	36719	-	-	-	139384	3.796	36719	إجمالي داخل الوادى
Total	139384	36719	-	-	-	139384	3.796	36719	الإجمالي

Governorates	Giza 170 جيزة ١٧٠								المحافظات
	Total الإجمالي		New Land أراضي جديدة			Old Land أراضي قديمة			
	الإنتاج (طن)	المساحة (فدان)	الإنتاج (طن)	الإنتاجية (طن/فدان)	المساحة (فدان)	الإنتاج (طن)	الإنتاجية (طن/فدان)	المساحة (فدان)	
	Prod. (Ton)	Area (Fed.)	Prod. (Ton)	Yield (Ton/Fed.)	Area (Fed.)	Prod. (Ton)	Yield (Ton/Fed.)	Area (Fed.)	
Qalyoubia	313	90	-	-	-	313	3.478	90	القليوبية
Lower Egypt	313	90	-	-	-	313	3.478	90	جملة الوجه البحرى
Inside the valley	313	90	-	-	-	313	3.478	90	إجمالي داخل الوادى
Total	313	90	-	-	-	313	3.478	90	الإجمالي

Governorates	Giza 171 جيزة ١٧١								المحافظات
	Total الإجمالي		New Land أراضي جديدة			Old Land أراضي قديمة			
	الإنتاج (طن)	المساحة (فدان)	الإنتاج (طن)	الإنتاجية (طن/فدان)	المساحة (فدان)	الإنتاج (طن)	الإنتاجية (طن/فدان)	المساحة (فدان)	
	Prod. (Ton)	Area (Fed.)	Prod. (Ton)	Yield (Ton/Fed.)	Area (Fed.)	Prod. (Ton)	Yield (Ton/Fed.)	Area (Fed.)	
Sharkia	2618	792	-	-	-	2618	3.306	792	الشرقية
Qalyoubia	1648	474	-	-	-	1648	3.477	474	القليوبية
Lower Egypt	4266	1266	-	-	-	4266	3.370	1266	جملة الوجه البحرى
Inside the valley	4266	1266	-	-	-	4266	3.370	1266	إجمالي داخل الوادى
Total	4266	1266	-	-	-	4266	3.370	1266	الإجمالي

Source : Economic Affairs Sector .

المصدر : قطاع الشؤون الاقتصادية.

Table (24) Cont.

تابع جدول (٢٤)

Area , Yield and Production of
The Varieties Summer Rice Crop, 2017

مساحة وإنتاجية وإنتاج

محصول الأرز الصيفي للأصناف عام ٢٠١٧

Governorates	جيزة ١٧٨ Giza 178								المحافظات
	الإجمالي Total		أراضي جديدة * New Land			أراضي قديمة Old Land			
	الإنتاج (طن)	المساحة (فدان)	الإنتاج (طن)	الإنتاجية (طن/فدان)	المساحة (فدان)	الإنتاج (طن)	الإنتاجية (طن/فدان)	المساحة (فدان)	
	Prod. (Ton)	Area (Fed.)	Prod. (Ton)	Yield (Ton/Fed.)	Area (Fed.)	Prod. (Ton)	Yield (Ton/Fed.)	Area (Fed.)	
Alexandria	1162	380	812	2.900	280	350	3.500	100	الأسكندرية
Behera	21631	5677	-	-	-	21631	3.810	5677	البحيرة
Gharbia	19973	5316	-	-	-	19973	3.757	5316	الغربية
Kafr-El Sheikh	413926	104422	8610	3.440	2503	405316	3.977	101919	كفر الشيخ
Dakahlia	750727	181057	104820	3.664	28608	645907	4.237	152449	الدقهلية
Damietta	92908	27860	13587	3.165	4293	79321	3.366	23567	دمياط
Sharkia	264938	83676	111865	3.001	37276	153073	3.299	46400	الشرقية
Ismailia	2408	807	788	2.601	303	1620	3.214	504	الإسماعيلية
Port Said	60730	20434	60730	2.972	20434	-	-	-	بور سعيد
Qalyoubia	539	155	-	-	-	539	3.477	155	القليوبية
Lower Egypt	1628942	429784	301212	3.215	93697	1327730	3.951	336087	جملة الوجه البحرى
Inside the valley	1628942	429784	301212	3.215	93697	1327730	3.951	336087	إجمالي داخل الوادى
Total	1628942	429784	301212	3.215	93697	1327730	3.951	336087	إجمالي الجمهورية

Governorates	جيزة ١٧٩ Giza 179								المحافظات
	الإجمالي Total		أراضي جديدة * New Land			أراضي قديمة Old Land			
	الإنتاج (طن)	المساحة (فدان)	الإنتاج (طن)	الإنتاجية (طن/فدان)	المساحة (فدان)	الإنتاج (طن)	الإنتاجية (طن/فدان)	المساحة (فدان)	
	Prod. (Ton)	Area (Fed.)	Prod. (Ton)	Yield (Ton/Fed.)	Area (Fed.)	Prod. (Ton)	Yield (Ton/Fed.)	Area (Fed.)	
Behera	13513	3540	-	-	-	13513	3.817	3540	البحيرة
Gharbia	3215	838	-	-	-	3215	3.837	838	الغربية
Dakahlia	48915	11537	-	-	-	48915	4.240	11537	الدقهلية
Sharkia	1367	413	-	-	-	1367	3.310	413	الشرقية
Qalyoubia	584	168	-	-	-	584	3.476	168	القليوبية
Lower Egypt	67594	16496	-	-	-	67594	4.098	16496	جملة الوجه البحرى
Inside the valley	67594	16496	-	-	-	67594	4.098	16496	إجمالي داخل الوادى
Total	67594	16496	-	-	-	67594	4.098	16496	الإجمالي

* Land outside the zeamam.

* أراضي خارج الزمام.

Source : Economic Affairs Sector .

المصدر : قطاع الشؤون الاقتصادية.

Table (24) Cont.

تابع جدول (٢٤)

Area , Yield and Production of
The Varieties Summer Rice Crop, 2017

مساحة وإنتاجية وإنتاج
محصول الأرز الصيفي للأصناف عام ٢٠١٧

Governorates	Giza 177 جيزة ١٧٧								المحافظات
	Total الإجمالي		New Land أراضي جديدة *			Old Land أراضي قديمة			
	الإنتاج (طن)	المساحة (فدان)	الإنتاج (طن)	الإنتاجية (طن/فدان)	المساحة (فدان)	الإنتاج (طن)	الإنتاجية (طن/فدان)	المساحة (فدان)	
	Prod. (Ton)	Area (Fed.)	Prod. (Ton)	Yield (Ton/Fed.)	Area (Fed.)	Prod. (Ton)	Yield (Ton/Fed.)	Area (Fed.)	
Behera	229094	60021	-	-	-	229094	3.817	60021	البحيرة
Gharbia	88194	23271	-	-	-	88194	3.790	23271	الغربية
Kafr-El Sheikh	246253	61832	8727	3.422	2550	237526	4.007	59282	كفر الشيخ
Dakahlia	213220	50656	-	-	-	213220	4.209	50656	الدقهلية
Damietta	18097	5099	-	-	-	18097	3.549	5099	دمياط
Sharkia	66220	19927	-	-	-	66220	3.323	19927	الشرقية
Ismailia	1702	560	-	-	-	1702	3.039	560	الإسماعيلية
Qalyoubia	1043	300	-	-	-	1043	3.477	300	القليوبية
Lower Egypt	863823	221666	8727	3.422	2550	855096	3.902	219116	جملة الوجه البحرى
Fayoum	4278	1381	-	-	-	4278	3.098	1381	الفيوم
Middle Egypt	4278	1381	-	-	-	4278	3.098	1381	جملة مصر الوسطى
Inside the valley	868101	223047	8727	3.422	2550	859374	3.897	220497	إجمالي داخل الوادى
New Valley	5121	1463	5121	3.500	1463	-	-	-	الوادى الجديد
Noubaria	700	240	700	2.917	240	-	-	-	النوبارية
Outside the valley	5821	1703	5821	3.418	1703	-	-	-	إجمالي خارج الوادى
Total	873922	224750	14548	3.421	4253	859374	3.897	220497	الإجمالي

Governorates	Hybrid 1 هجين ١								المحافظات
	Total الإجمالي		New Land أراضي جديدة			Old Land أراضي قديمة			
	الإنتاج (طن)	المساحة (فدان)	الإنتاج (طن)	الإنتاجية (طن/فدان)	المساحة (فدان)	الإنتاج (طن)	الإنتاجية (طن/فدان)	المساحة (فدان)	
	Prod. (Ton)	Area (Fed.)	Prod. (Ton)	Yield (Ton/Fed.)	Area (Fed.)	Prod. (Ton)	Yield (Ton/Fed.)	Area (Fed.)	
Gharbia	597	158	-	-	-	597	3.778	158	الغربية
Dakahlia	1315	304	-	-	-	1315	4.326	304	الدقهلية
Sharkia	1005	225	-	-	-	1005	4.467	225	الشرقية
Lower Egypt	2917	687	-	-	-	2917	4.246	687	جملة الوجه البحرى
Inside the valley	2917	687	-	-	-	2917	4.246	687	إجمالي داخل الوادى
Total	2917	687	-	-	-	2917	4.246	687	الإجمالي

Governorates	Sakha 107 سخا ١٠٧								المحافظات
	Total الإجمالي		New Land أراضي جديدة			Old Land أراضي قديمة			
	الإنتاج (طن)	المساحة (فدان)	الإنتاج (طن)	الإنتاجية (طن/فدان)	المساحة (فدان)	الإنتاج (طن)	الإنتاجية (طن/فدان)	المساحة (فدان)	
	Prod. (Ton)	Area (Fed.)	Prod. (Ton)	Yield (Ton/Fed.)	Area (Fed.)	Prod. (Ton)	Yield (Ton/Fed.)	Area (Fed.)	
Behera	20771	5444	-	-	-	20771	3.815	5444	البحيرة
Gharbia	4	1	-	-	-	4	4.000	1	الغربية
Dakahlia	109	26	-	-	-	109	4.192	26	الدقهلية
Lower Egypt	20884	5471	-	-	-	20884	3.817	5471	جملة الوجه البحرى
Inside the valley	20884	5471	-	-	-	20884	3.817	5471	إجمالي داخل الوادى
Total	20884	5471	-	-	-	20884	3.817	5471	الإجمالي

* Land outside the zemam & Governorates outside the valley .

* أراضي خارج الزمام ومحافظات خارج الوادى.

Source : Economic Affairs Sector .

المصدر : قطاع الشؤون الاقتصادية.

Table (24) Cont.

تابع جدول (٢٤)

Area , Yield and Production of

مساحة وإنتاجية وإنتاج

The Varieties Summer Rice Crop, 2017

محصول الأرز الصيفي للأصناف عام ٢٠١٧

Governorates	Jasmine ياسمين								المحافظات
	Total الإجمالي		New Land أراضي جديدة			Old Land أراضي قديمة			
	الإنتاج (طن)	المساحة (فدان)	الإنتاج (طن)	الإنتاجية (طن/فدان)	المساحة (فدان)	الإنتاج (طن)	الإنتاجية (طن/فدان)	المساحة (فدان)	
	Prod. (Ton)	Area (Fed.)	Prod. (Ton)	Yield (Ton/Fed.)	Area (Fed.)	Prod. (Ton)	Yield (Ton/Fed.)	Area (Fed.)	
Dakahlia	4	1	-	-	-	4	4.000	1	الدقهلية
Lower Egypt	4	1	-	-	-	4	4.000	1	جملة الوجه البحرى
Inside the valley	4	1	-	-	-	4	4.000	1	إجمالى داخل الوادى
Total	4	1	-	-	-	4	4.000	1	الإجمالى

Governorates	Others أصناف أخرى								المحافظات
	Total الإجمالي		New Land أراضي جديدة			Old Land أراضي قديمة			
	الإنتاج (طن)	المساحة (فدان)	الإنتاج (طن)	الإنتاجية (طن/فدان)	المساحة (فدان)	الإنتاج (طن)	الإنتاجية (طن/فدان)	المساحة (فدان)	
	Prod. (Ton)	Area (Fed.)	Prod. (Ton)	Yield (Ton/Fed.)	Area (Fed.)	Prod. (Ton)	Yield (Ton/Fed.)	Area (Fed.)	
Behera	16279	4240	-	-	-	16279	3.839	4240	البحيرة
Qalyoubia	2761	794	-	-	-	2761	3.477	794	القليوبية
Lower Egypt	19040	5034	-	-	-	19040	3.782	5034	جملة الوجه البحرى
Inside the valley	19040	5034	-	-	-	19040	3.782	5034	إجمالى داخل الوادى
Total	19040	5034	-	-	-	19040	3.782	5034	الإجمالى

Source : Economic Affairs Sector .

المصدر : قطاع الشؤون الاقتصادية.

Governorates	الإجمالي Total		أراضي جديدة * New Land			أراضي قديمة Old Land			المحافظات
	الإنتاج	المساحة	الإنتاج	الإنتاجية	المساحة	الإنتاج	الإنتاجية	المساحة	
	(طن)	(فدان)	(طن)	(طن/فدان)	(فدان)	(طن)	(طن/فدان)	(فدان)	
	Prod.	Area	Prod.	Yield	Area	Prod.	Yield	Area	
	(Ton)	(Fed.)	(Ton)	(Ton/Fed.)	(Fed.)	(Ton)	(Ton/Fed.)	(Fed.)	
New Valley	3111	1162	3111	2.677	1162	-	-	-	الوادي الجديد
Outside the valley	3111	1162	3111	2.677	1162	-	-	-	إجمالي خارج الوادي
Total	3111	1162	3111	2.677	1162	-	-	-	الإجمالي

* Governorates outside the valley .

* محافظات خارج الوادي .

Source : Economic Affairs Sector .

المصدر : قطاع الشؤون الاقتصادية.

(26) Cont.

جدول (٢٦)

Total Area, Yield and Production of

إجمالي مساحة وإنتاجية وإنتاج محصول

Summer Maize (White & Corn) Crop, 2017

الذرة الشامية الصيفي (البيضاء والصفراء) عام ٢٠١٧

Governorates	Total الإجمالي		New Land أراضي جديدة *			Old Land أراضي قديمة			المحافظات
	الإنتاج (طن)	المساحة (فدان)	الإنتاج (طن)	الإنتاجية (طن/فدان)	المساحة (فدان)	الإنتاج (طن)	الإنتاجية (طن/فدان)	المساحة (فدان)	
	Prod. (Ton)	Area (Fed.)	Prod. (Ton)	Yield (Ton/Fed.)	Area (Fed.)	Prod. (Ton)	Yield (Ton/Fed.)	Area (Fed.)	
Alexandria	115265	38208	105089	2.995	35085	10176	3.258	3123	الأسكندرية
Behera	979774	273829	5507	3.442	1600	974267	3.579	272229	البحيرة
Gharbia	326973	91717	-	-	-	326973	3.565	91717	الغربية
Kafr - El Sheikh	335369	90360	1877	3.220	583	333492	3.715	89777	كفر الشيخ
Dakahlia	313351	78029	14133	3.779	3740	299218	4.028	74289	الدقهلية
Damietta	3408	1000	-	-	-	3408	3.408	1000	دمياط
Sharkia	829586	224920	60282	3.097	19464	769304	3.744	205456	الشرقية
Ismailia	105887	30750	22277	3.162	7045	83610	3.527	23705	الإسماعيلية
Port Said	22938	9534	22938	2.406	9534	-	-	-	بور سعيد
Suez	10454	4505	1591	2.207	721	8863	2.342	3784	السويس
Menoufia	689374	184801	-	-	-	689374	3.730	184801	المنوفية
Qalyoubia	225312	64023	-	-	-	225312	3.519	64023	القليوبية
Cairo	132	52	-	-	-	132	2.538	52	القاهرة
Lower Egypt	3957823	1091728	233694	3.005	77772	3724129	3.673	1013956	جملة الوجه البحري
Giza	138795	38632	4998	3.278	1525	133797	3.606	37107	الجيزة
Beni Suef	488534	170412	41981	2.541	16523	446553	2.902	153889	بنى سويف
Fayoum	346337	115043	-	-	-	346337	3.010	115043	الفيوم
Menia	927302	280807	16279	2.934	5548	911022	3.310	275259	المنيا
Middle Egypt	1900967	604894	63259	2.681	23596	1837708	3.161	581298	جملة مصر الوسطى
Assuit	609282	204143	20065	2.276	8814	589218	3.017	195329	أسيوط
Suhag	465463	160443	11520	2.545	4526	453943	2.911	155917	سوهاج
Qena	74114	37887	3618	1.807	2002	70496	1.964	35885	قنا
Luxor	35803	16999	1691	1.743	970	34113	2.128	16029	الأقصر
Aswan	52504	25581	38728	2.021	19158	13776	2.145	6423	أسوان
Upper Egypt	1237167	445053	75622	2.132	35470	1161545	2.836	409583	جملة مصر العليا
Inside the valley	7095958	2141675	372575	2.723	136838	6723383	3.354	2004837	إجمالي داخل الوادي
New Valley	32787	9806	32787	3.344	9806	-	-	-	الوادي الجديد
Matruh	27341	9170	27341	2.982	9170	-	-	-	مطروح
North Sinai	85	117	85	0.728	117	-	-	-	شمال سيناء
Noubaria	506412	138950	506412	3.645	138950	-	-	-	النوبارية
Outside the valley	566625	158043	566625	3.585	158043	-	-	-	إجمالي خارج الوادي
Total	7662583	2299718	939200	3.185	294881	6723383	3.354	2004837	الإجمالي

* Land outside the zemam & Governorates outside the valley .

* أراضي خارج الزمام ومحافظات خارج الوادي.

Source : Economic Affairs Sector .

المصدر : قطاع الشؤون الاقتصادية.

Table (26) Cont.

تابع جدول (٢٦)

Total Area, Yield and Production of

إجمالي مساحة وإنتاجية وإنتاج محصول

Summer Maize (White & Corn) Crop, 2017

الذرة الشامية الصيفي (البيضاء والصفراء) عام ٢٠١٧

Governorates	Total الإجمالي		New Land أراضي جديدة *			Old Land أراضي قديمة			المحافظات
	الإنتاج (أردب)	المساحة (فدان)	الإنتاج (أردب)	الإنتاجية (أردب/فدان)	المساحة (فدان)	الإنتاج (أردب)	الإنتاجية (أردب/فدان)	المساحة (فدان)	
	Prod. (Ardab)	Area (Fed.)	Prod. (Ardab)	Yield (Ard./Fed.)	Area (Fed.)	Prod. (Ardab)	Yield (Ard./Fed.)	Area (Fed.)	
Alexandria	823321	38208	750633	21.39	35085	72688	23.28	3123	الأسكندرية
Behera	6998390	273829	39337	24.59	1600	6959053	25.56	272229	البحيرة
Gharbia	2335520	91717	-	-	-	2335520	25.46	91717	الغربية
Kafr - El Sheikh	2395498	90360	13409	23.00	583	2382089	26.53	89777	كفر الشيخ
Dakahlia	2238220	78029	100951	26.99	3740	2137269	28.77	74289	الدقهلية
Damietta	24346	1000	-	-	-	24346	24.35	1000	دمياط
Sharkia	5925616	224920	430584	22.12	19464	5495032	26.75	205456	الشرقية
Ismailia	756336	30750	159123	22.59	7045	597213	25.19	23705	الإسماعيلية
Port Said	163841	9534	163841	17.18	9534	-	-	-	بور سعيد
Suez	74671	4505	11361	15.76	721	63310	16.73	3784	السويس
Menoufia	4924101	184801	-	-	-	4924101	26.65	184801	المنوفية
Qalyoubia	1609371	64023	-	-	-	1609371	25.14	64023	القليوبية
Cairo	946	52	-	-	-	946	18.19	52	القاهرة
Lower Egypt	28270177	1091728	1669239	21.46	77772	26600938	26.23	1013956	جملة الوجه البحري
Giza	991393	38632	35703	23.41	1525	955690	25.75	37107	الجيزة
Beni Suef	3489527	170412	299866	18.15	16523	3189661	20.73	153889	بنى سويف
Fayoum	2473834	115043	-	-	-	2473834	21.50	115043	الفيوم
Menia	6623585	280807	116282	20.96	5548	6507303	23.64	275259	المنيا
Middle Egypt	13578339	604894	451851	19.15	23596	13126488	22.58	581298	جملة مصر الوسطى
Assuit	4352017	204143	143319	16.26	8814	4208698	21.55	195329	أسيوط
Suhag	3324738	160443	82288	18.18	4526	3242450	20.80	155917	سوهاج
Qena	529388	37887	25846	12.91	2002	503542	14.03	35885	قنا
Luxor	255739	16999	12077	12.45	970	243662	15.20	16029	الأقصر
Aswan	375027	25581	276627	14.44	19158	98400	15.32	6423	أسوان
Upper Egypt	8836909	445053	540157	15.23	35470	8296752	20.26	409583	جملة مصر العليا
Inside the valley	50685425	2141675	2661247	19.45	136838	48024178	23.95	2004837	إجمالي داخل الوادي
New Valley	234193	9806	234193	23.88	9806	-	-	-	الوادي الجديد
Matruh	195291	9170	195291	21.30	9170	-	-	-	مطروح
North Sinai	608	117	608	5.20	117	-	-	-	شمال سيناء
Noubaria	3617230	138950	3617230	26.03	138950	-	-	-	النوبارية
Outside the valley	4047322	158043	4047322	25.61	158043	-	-	-	إجمالي خارج الوادي
Total	54732747	2299718	6708569	22.75	294881	48024178	23.95	2004837	الإجمالي

* Land outside the zemam & Governorates outside the valley .

* أراضي خارج الزمام ومحافظات خارج الوادي.

Source : Economic Affairs Sector .

المصدر : قطاع الشؤون الاقتصادية.

Table (27)

جدول (٢٧)

**Total Area , Yield and Production of
Summer Maize (White) Crop, 2017**

إجمالي مساحة وإنتاجية وإنتاج
محصول الذرة الشامية الصيفي (البيضاء) عام ٢٠١٧

Governorates	الإجمالي Total		أراضي جديدة * New Land			أراضي قديمة Old Land			المحافظات
	الإنتاج (طن)	المساحة (فدان)	الإنتاج (طن)	الإنتاجية (طن/فدان)	المساحة (فدان)	الإنتاج (طن)	الإنتاجية (طن/فدان)	المساحة (فدان)	
	Prod. (Ton)	Area (Fed.)	Prod. (Ton)	Yield (Ton/Fed.)	Area (Fed.)	Prod. (Ton)	Yield (Ton/Fed.)	Area (Fed.)	
Alexandria	50896	16188	45412	3.116	14572	5484	3.394	1616	الأسكندرية
Behera	518546	146459	1055	3.518	300	517491	3.541	146159	البحيرة
Gharbia	195347	58139	-	-	-	195347	3.360	58139	الغربية
Kafr - El Sheikh	202492	52919	1877	3.220	583	200614	3.833	52336	كفر الشيخ
Dakahlia	131511	32499	3584	3.620	990	127927	4.060	31509	الدقهلية
Damietta	2250	650	-	-	-	2250	3.461	650	دمياط
Sharkia	532919	142895	48360	3.147	15366	484559	3.800	127529	الشرقية
Ismailia	59813	16899	8945	3.279	2728	50868	3.590	14171	الإسماعيلية
Port Said	8639	3526	8639	2.450	3526	-	-	-	بور سعيد
Suez	6287	2725	429	2.268	189	5858	2.310	2536	السويس
Menoufia	436456	116500	-	-	-	436456	3.746	116500	المنوفية
Qalyoubia	169764	48253	-	-	-	169764	3.518	48253	القليوبية
Cairo	132	52	-	-	-	132	2.547	52	القاهرة
Lower Egypt	2315050	637704	118301	3.093	38254	2196749	3.665	599450	جملة الوجه البحري
Giza	125585	34818	2841	3.247	875	122745	3.616	33943	الجيزة
Beni Suef	388258	137461	41561	2.540	16365	346698	2.863	121096	بنى سويف
Fayoum	333969	110953	-	-	-	333969	3.010	110953	الفيوم
Menia	708607	212402	15078	2.939	5131	693529	3.346	207271	المنيا
Middle Egypt	1556419	495634	59479	2.659	22371	1496940	3.163	473263	جملة مصر الوسطى
Assuit	384679	126366	13244	2.274	5825	371435	3.081	120541	أسيوط
Suhag	378404	133552	11475	2.547	4506	366929	2.843	129046	سوهاج
Qena	35162	16861	2148	1.817	1182	33014	2.106	15679	قنا
Luxor	228	106	-	-	-	228	2.155	106	الأقصر
Aswan	340	143	340	2.380	143	-	-	-	أسوان
Upper Egypt	798813	277028	27207	2.334	11656	771607	2.908	265372	جملة مصر العليا
Inside the valley	4670283	1410366	204987	2.836	72281	4465296	3.337	1338085	إجمالي داخل الوادي
New Valley	2233	921	2233	2.424	921	-	-	-	الوادي الجديد
Matruh	1785	850	1785	2.100	850	-	-	-	مطروح
North Sinai	85	117	85	0.728	117	-	-	-	شمال سيناء
Noubaria	165526	45300	165526	3.654	45300	-	-	-	النوبارية
Outside the valley	169629	47188	169629	3.595	47188	-	-	-	إجمالي خارج الوادي
Total	4839912	1457554	374616	3.136	119469	4465296	3.337	1338085	الإجمالي

* Land outside the zemam & Governorates outside the valley .

* أراضي خارج الزمام ومحافظات خارج الوادي.

Source : Agriculture Directorates of Governorates .

المصدر: مديريات الزراعة بالمحافظات .

Table (27) Cont.

تابع جدول (٢٧)

**Total Area , Yield and Production of
Summer Maize (White) Crop, 2017**

إجمالي مساحة وإنتاجية وإنتاج
محصول الذرة الشامية الصيفي (البيضاء) عام ٢٠١٧

Governorates	الإجمالي Total		أراضي جديدة * New Land			أراضي قديمة Old Land			المحافظات
	الإنتاج (أردب)	المساحة (فدان)	الإنتاج (أردب)	الإنتاجية (أردب/فدان)	المساحة (فدان)	الإنتاج (أردب)	الإنتاجية (أردب/فدان)	المساحة (فدان)	
	Prod. (Ardab)	Area (Fed.)	Prod. (Ardab)	Yield (Ard./Fed.)	Area (Fed.)	Prod. (Ardab)	Yield (Ard./Fed.)	Area (Fed.)	
Alexandria	363545	16188	324373	22.26	14572	39172	24.24	1616	الأسكندرية
Behera	3703900	146459	7539	25.13	300	3696361	25.29	146159	البحيرة
Gharbia	1395336	58139	-	-	-	1395336	24.00	58139	الغربية
Kafr - El Sheikh	1446369	52919	13409	23.00	583	1432960	27.38	52336	كفر الشيخ
Dakahlia	939362	32499	25601	25.86	990	913761	29.00	31509	الدقهلية
Damietta	16068	650	-	-	-	16068	24.72	650	دمياط
Sharkia	3806565	142895	345428	22.48	15366	3461137	27.14	127529	الشرقية
Ismailia	427234	16899	63890	23.42	2728	363344	25.64	14171	الإسماعيلية
Port Said	61705	3526	61705	17.50	3526	-	-	-	بور سعيد
Suez	44906	2725	3062	16.20	189	41844	16.50	2536	السويس
Menoufia	3117540	116500	-	-	-	3117540	26.76	116500	المنوفية
Qalyoubia	1212598	48253	-	-	-	1212598	25.13	48253	القليوبية
Cairo	946	52	-	-	-	946	18.19	52	القاهرة
Lower Egypt	16536074	637704	845007	22.09	38254	15691067	26.18	599450	جملة الوجه البحرى
Giza	897039	34818	20291	23.19	875	876748	25.83	33943	الجيزة
Beni Suef	2773274	137461	296861	18.14	16365	2476413	20.45	121096	بنى سويف
Fayoum	2385490	110953	-	-	-	2385490	21.50	110953	الفيوم
Menia	5061477	212402	107700	20.99	5131	4953777	23.90	207271	المنيا
Middle Egypt	11117280	495634	424852	18.99	22371	10692428	22.59	473263	جملة مصر الوسطى
Assuit	2747705	126366	94598	16.24	5825	2653107	22.01	120541	أسيوط
Suhag	2702888	133552	81964	18.19	4506	2620924	20.31	129046	سوهاج
Qena	251154	16861	15342	12.98	1182	235812	15.04	15679	قنا
Luxor	1632	106	-	-	-	1632	15.40	106	الأقصر
Aswan	2431	143	2431	17.00	143	-	-	-	أسوان
Upper Egypt	5705810	277028	194335	16.67	11656	5511475	20.77	265372	جملة مصر العليا
Inside the valley	33359164	1410366	1464194	20.26	72281	31894970	23.84	1338085	إجمالي داخل الوادى
New Valley	15948	921	15948	17.32	921	-	-	-	الوادى الجديد
Matruh	12750	850	12750	15.00	850	-	-	-	مطروح
North Sinai	608	117	608	5.20	117	-	-	-	شمال سيناء
Noubaria	1182330	45300	1182330	26.10	45300	-	-	-	النوبارية
Outside the valley	1211636	47188	1211636	25.68	47188	-	-	-	إجمالي خارج الوادى
Total	34570800	1457554	2675830	22.40	119469	31894970	23.84	1338085	الإجمالي

* Land outside the zemam & Governorates outside the valley .

* أراضي خارج الزمام ومحافظات خارج الوادى.

Source : Economic Affairs Sector .

المصدر : قطاع الشؤون الاقتصادية.

Table (28)

جدول (٢٨)

Area , Yield and Production of The Varieties

مساحة وإنتاجية وإنتاج محصول الذرة الشامية

Summer Maize (White) Crop, 2017

الصيفي (البيضاء) للأصناف عام ٢٠١٧

Governorates	Single Hybrid 10 هجين فردي ١٠								المحافظات
	Total الإجمالي		New Land أراضي جديدة *			Old Land أراضي قديمة			
	الإنتاج	المساحة	الإنتاج	الإنتاجية	المساحة	الإنتاج	الإنتاجية	المساحة	
	(أردب)	(فدان)	(أردب)	(أردب/فدان)	(فدان)	(أردب)	(أردب/فدان)	(فدان)	
Prod. (Ardab)	Area (Fed.)	Prod. (Ardab)	Yield (Ard./Fed.)	Area (Fed.)	Prod. (Ardab)	Yield (Ard./Fed.)	Area (Fed.)		
Alexandria	85254	3815	73314	21.94	3341	11940	25.19	474	الأسكندرية
Behera	430783	17034	-	-	-	430783	25.29	17034	البحيرة
Gharbia	146691	5146	-	-	-	146691	28.51	5146	الغربية
Kafr - El Sheikh	983688	35950	13409	23.00	583	970279	27.43	35367	كفر الشيخ
Dakahlia	87043	2879	4913	25.86	190	82130	30.54	2689	الدقهلية
Damietta	16068	650	-	-	-	16068	24.72	650	دمياط
Sharkia	628985	24685	192655	22.46	8579	436330	27.09	16106	الشرقية
Ismailia	178644	7226	31237	23.33	1339	147407	25.04	5887	الإسماعيلية
Suez	44906	2725	3062	16.20	189	41844	16.50	2536	السويس
Menoufia	560938	22960	-	-	-	560938	24.43	22960	المنوفية
Qalyoubia	48372	1925	-	-	-	48372	25.13	1925	القليوبية
Lower Egypt	3211372	124995	318590	22.40	14221	2892782	26.11	110774	جملة الوجه البحرى
Giza	210093	8363	9617	23.17	415	200476	25.22	7948	الجيزة
Beni Suef	63128	3330	34702	17.89	1940	28426	20.45	1390	بنى سويف
Fayoum	138942	6603	-	-	-	138942	21.04	6603	الفيوم
Menia	90111	3771	9042	21.38	423	81069	24.21	3348	المنيا
Middle Egypt	502274	22067	53361	19.21	2778	448913	23.27	19289	جملة مصر الوسطى
Assuit	111076	5071	811	16.22	50	110265	21.96	5021	أسيوط
Suhag	371395	18288	1328	18.19	73	370067	20.32	18215	سوهاج
Qena	8787	605	1947	12.98	150	6840	15.03	455	قنا
Aswan	1540	100	-	-	-	1540	15.40	100	أسوان
Upper Egypt	492798	24064	4086	14.97	273	488712	20.54	23791	جملة مصر العليا
Inside the valley	4206444	171126	376037	21.77	17272	3830407	24.90	153854	إجمالي داخل الوادى
New Valley	3960	220	3960	18.00	220	-	-	-	الوادى الجديد
Noubaria	235359	8471	235359	27.78	8471	-	-	-	النوبارية
Outside the valley	239319	8691	239319	27.54	8691	-	-	-	إجمالي خارج الوادى
Total	4445763	179817	615356	23.70	25963	3830407	24.90	153854	الإجمالي

* Land outside the zemam & Governorates outside the valley .

* أراضي خارج الزمام ومحافظات خارج الوادى.

Source : Economic Affairs Sector .

المصدر : قطاع الشؤون الاقتصادية.

Table (28) Cont.

تابع جدول (٢٨)

Area , Yield and Production of The Varieties

مساحة وإنتاجية وإنتاج محصول الذرة الشامية

Summer Maize (White) Crop, 2017

الصيفي (البيضاء) للأصناف عام ٢٠١٧

Governorates	Single Hybrid 30 / K / 8 هجين فردي ٣٠ / ك / ٨								المحافظات
	الإجمالي Total		أراضي جديدة * New Land			أراضي قديمة Old Land			
	الإنتاج (أردب)	المساحة (فدان)	الإنتاج (أردب)	الإنتاجية (أردب/فدان)	المساحة (فدان)	الإنتاج (أردب)	الإنتاجية (أردب/فدان)	المساحة (فدان)	
	Prod. (Ardab)	Area (Fed.)	Prod. (Ardab)	Yield (Ard./Fed.)	Area (Fed.)	Prod. (Ardab)	Yield (Ard./Fed.)	Area (Fed.)	
Alexandria	46044	2060	43499	22.25	1955	2545	24.24	105	الأسكندرية
Behera	1257769	49835	-	-	-	1257769	25.24	49835	البحيرة
Gharbia	129111	5439	-	-	-	129111	23.74	5439	الغربية
Dakahlia	315228	10992	20688	25.86	800	294540	28.90	10192	الدقهلية
Sharkia	178563	7081	67500	22.50	3000	111063	27.21	4081	الشرقية
Menoufia	301847	11026	-	-	-	301847	27.38	11026	المنوفية
Qalyoubia	270555	10764	-	-	-	270555	25.14	10764	القليوبية
Cairo	510	28	-	-	-	510	18.21	28	القاهرة
Lower Egypt	2499627	97225	131687	22.88	5755	2367940	25.89	91470	جملة الوجه البحرى
Giza	30893	1159	-	-	-	30893	26.65	1159	الجيزة
Beni Suef	538490	27907	82182	18.19	4517	456308	19.51	23390	بنى سويف
Menia	405757	17093	10387	18.99	547	395370	23.90	16546	المنيا
Middle Egypt	975140	46159	92569	18.28	5064	882571	21.48	41095	جملة مصر الوسطى
Assuit	101750	4734	6050	16.26	372	95700	21.94	4362	أسيوط
Qena	6609	450	1044	13.05	80	5565	15.04	370	قنا
Upper Egypt	108359	5184	7094	15.69	452	101265	21.40	4732	جملة مصر العليا
Inside the valley	3583126	148568	231350	20.53	11271	3351776	24.41	137297	إجمالي داخل الوادى
Total	3583126	148568	231350	20.53	11271	3351776	24.41	137297	الإجمالي

* Land outside the zemam & Governorates outside the valley .

* أراضي خارج الزمام ومحافظات خارج الوادى.

Source : Economic Affairs Sector .

المصدر : قطاع الشؤون الاقتصادية.

Table (28) Cont.

تابع جدول (٢٨)

Area , Yield and Production of The Varieties

مساحة وإنتاجية وإنتاج محصول الذرة الشامية

Summer Maize (White) Crop, 2017

الصيفي (البيضاء) للأصناف عام ٢٠١٧

Governorates	Single Hybrid 2030 هجين فردى ٢٠٣٠								المحافظات
	الإجمالي Total		أراضي جديدة * New Land			أراضي قديمة Old Land			
	الإنتاج (أردب)	المساحة (فدان)	الإنتاج (أردب)	الإنتاجية (أردب/فدان)	المساحة (فدان)	الإنتاج (أردب)	الإنتاجية (أردب/فدان)	المساحة (فدان)	
	Prod. (Ardab)	Area (Fed.)	Prod. (Ardab)	Yield (Ard./Fed.)	Area (Fed.)	Prod. (Ardab)	Yield (Ard./Fed.)	Area (Fed.)	
Alexandria	37349	1477	-	-	-	37349	25.29	1477	البحيرة
Gharbia	64238	2714	-	-	-	64238	23.67	2714	الغربية
Sharkia	221618	8287	4496	22.48	200	217122	26.85	8087	الشرقية
Ismailia	5386	214	1104	23.49	47	4282	25.64	167	الإسماعيلية
Menoufia	58036	2121	-	-	-	58036	27.36	2121	المنوفية
Qalyoubia	66604	2650	-	-	-	66604	25.13	2650	القليوبية
Lower Egypt	453231	17463	5600	22.67	247	447631	26.00	17216	جملة الوجه البحرى
Giza	81535	3004	-	-	-	81535	27.14	3004	الجيزة
Beni Suef	50839	2486	-	-	-	50839	20.45	2486	بنى سويف
Fayoum	898057	41720	-	-	-	898057	21.53	41720	الفيوم
Menia	539151	22840	6600	21.57	306	532551	23.63	22534	المنيا
Middle Egypt	1569582	70050	6600	21.57	306	1562982	22.41	69744	جملة مصر الوسطى
Assuit	476758	21877	13310	16.31	816	463448	22.01	21061	أسيوط
Suhag	146654	7220	-	-	-	146654	20.31	7220	سوهاج
Upper Egypt	623412	29097	13310	16.31	816	610102	21.57	28281	جملة مصر العليا
Inside the valley	2646225	116610	25510	18.63	1369	2620715	22.74	115241	إجمالي داخل الوادى
Total	2646225	116610	25510	18.63	1369	2620715	22.74	115241	الإجمالي

* Land outside the zemam & Governorates outside the valley .

* أراضي خارج الزمام ومحافظات خارج الوادى.

Source : Economic Affairs Sector .

المصدر : قطاع الشؤون الاقتصادية.

Table (28) Cont.

تابع جدول (٢٨)

Area , Yield and Production of The Varieties

مساحة وإنتاجية وإنتاج محصول الذرة الشامية

Summer Maize (White) Crop, 2017

الصيفي (البيضاء) للأصناف عام ٢٠١٧

Governorates	Single Hybrid 2031 هجين فردى ٢٠٣١								المحافظات
	الإجمالي Total		أراضي جديدة New Land			أراضي قديمة Old Land			
	الإنتاج (أردب)	المساحة (فدان)	الإنتاج (أردب)	الإنتاجية (أردب/فدان)	المساحة (فدان)	الإنتاج (أردب)	الإنتاجية (أردب/فدان)	المساحة (فدان)	
	Prod. (Ardab)	Area (Fed.)	Prod. (Ardab)	Yield (Ard./Fed.)	Area (Fed.)	Prod. (Ardab)	Yield (Ard./Fed.)	Area (Fed.)	
Alexandria	45310	1970	45310	23.00	1970	-	-	-	الأسكندرية
Behera	501226	19819	-	-	-	501226	25.29	19819	البحيرة
Gharbia	113667	4837	-	-	-	113667	23.50	4837	الغربية
Dakahlia	99022	3274	-	-	-	99022	30.24	3274	الدقهلية
Sharkia	531806	19151	4770	22.50	212	527036	27.83	18939	الشرقية
Ismailia	8039	319	1614	23.39	69	6425	25.70	250	الإسماعيلية
Menoufia	1157501	42305	-	-	-	1157501	27.36	42305	المنوفية
Qalyoubia	328125	13220	-	-	-	328125	24.82	13220	القليوبية
Lower Egypt	2784696	104895	51694	22.96	2251	2733002	26.63	102644	جملة الوجه البحرى
Giza	275219	10682	-	-	-	275219	25.76	10682	الجيزة
Beni Suef	340069	16030	32871	18.27	1799	307198	21.59	14231	بنى سويف
Menia	1749831	73385	33961	21.35	1591	1715870	23.90	71794	المنيا
Middle Egypt	2365119	100097	66832	19.71	3390	2298287	23.77	96707	جملة مصر الوسطى
Assuit	704312	30907	-	-	-	704312	22.79	30907	أسيوط
Suhag	405228	19947	36	18.00	2	405192	20.32	19945	سوهاج
Upper Egypt	1109540	50854	36	18.00	2	1109504	21.82	50852	جملة مصر العليا
Inside the valley	6259355	255846	118562	21.01	5643	6140793	24.54	250203	إجمالي داخل الوادى
Total	6259355	255846	118562	21.01	5643	6140793	24.54	250203	الإجمالي

* Land outside the zemam .

*أراضي خارج الزمام.

Source : Economic Affairs Sector .

المصدر : قطاع الشؤون الاقتصادية.

Table (28) Cont.

Area , Yield and Production of The Varieties
Summer Maize (White) Crop, 2017

تابع جدول (٢٨)
مساحة وإنتاجية وإنتاج محصول الذرة الشامية
الصيفي (البيضاء) للأصناف عام ٢٠١٧

Governorates	Single Hybrid 101 هجين فردى ١٠١								المحافظات
	Total الإجمالي		New Land أراضي جديدة*			Old Land أراضي قديمة			
	الإنتاج (أردب)	المساحة (فدان)	الإنتاج (أردب)	الإنتاجية (أردب/فدان)	المساحة (فدان)	الإنتاج (أردب)	الإنتاجية (أردب/فدان)	المساحة (فدان)	
	Prod. (Ardab)	Area (Fed.)	Prod. (Ardab)	Yield (Ard./Fed.)	Area (Fed.)	Prod. (Ardab)	Yield (Ard./Fed.)	Area (Fed.)	
Alexandria	8190	350	-	-	-	8190	23.40	350	الأسكندرية
Behera	206132	8163	-	-	-	206132	25.25	8163	البحيرة
Gharbia	35455	1205	-	-	-	35455	29.42	1205	الغربية
Sharkia	230449	8492	-	-	-	230449	27.14	8492	الشرقية
Ismailia	32522	1126	538	23.39	23	31984	29.00	1103	الإسماعيلية
Qalyoubia	7541	300	-	-	-	7541	25.14	300	القليوبية
Lower Egypt	520289	19636	538	23.39	23	519751	26.50	19613	جملة الوجه البحرى
Menia	71901	3080	13706	21.35	642	58195	23.87	2438	المنيا
Middle Egypt	71901	3080	13706	21.35	642	58195	23.87	2438	جملة مصر الوسطى
Assuit	156152	7096	-	-	-	156152	22.01	7096	أسيوط
Suhag	124557	6199	73	18.25	4	124484	20.09	6195	سوهاج
Upper Egypt	280709	13295	73	18.25	4	280636	21.11	13291	جملة مصر العليا
Inside the valley	872899	36011	14317	21.40	669	858582	24.29	35342	إجمالي داخل الوادى
Total	872899	36011	14317	21.40	669	858582	24.29	35342	الإجمالي

Governorates	Single Hybrid 131 هجين فردى ١٣١								المحافظات
	Total الإجمالي		New Land أراضي جديدة*			Old Land أراضي قديمة			
	الإنتاج (أردب)	المساحة (فدان)	الإنتاج (أردب)	الإنتاجية (أردب/فدان)	المساحة (فدان)	الإنتاج (أردب)	الإنتاجية (أردب/فدان)	المساحة (فدان)	
	Prod. (Ardab)	Area (Fed.)	Prod. (Ardab)	Yield (Ard./Fed.)	Area (Fed.)	Prod. (Ardab)	Yield (Ard./Fed.)	Area (Fed.)	
Alexandria	243	10	-	-	-	243	24.30	10	الأسكندرية
Behera	229673	9107	-	-	-	229673	25.22	9107	البحيرة
Gharbia	17852	732	-	-	-	17852	24.39	732	الغربية
Sharkia	145448	5374	1610	23.00	70	143838	27.12	5304	الشرقية
Ismailia	7325	295	2810	23.42	120	4515	25.80	175	الإسماعيلية
Menoufia	141299	5165	-	-	-	141299	27.36	5165	المنوفية
Qalyoubia	21796	895	-	-	-	21796	24.35	895	القليوبية
Lower Egypt	563636	21578	4420	23.26	190	559216	26.15	21388	جملة الوجه البحرى
Giza	71773	2846	-	-	-	71773	25.22	2846	الجيزة
Menia	128263	5722	3181	21.35	149	125082	22.44	5573	المنيا
Middle Egypt	200036	8568	3181	21.35	149	196855	23.38	8419	جملة مصر الوسطى
Assuit	60617	2754	-	-	-	60617	22.01	2754	أسيوط
Upper Egypt	60617	2754	-	-	-	60617	22.01	2754	جملة مصر العليا
Inside the valley	824289	32900	7601	22.42	339	816688	25.08	32561	إجمالي داخل الوادى
Noubaria	191537	7472	191537	25.63	7472	-	-	-	النوبارية
Outside the valley	191537	7472	191537	25.63	7472	-	-	-	إجمالي خارج الوادى
Total	1015826	40372	199138	25.49	7811	816688	25.08	32561	الإجمالي

* Land outside the zemam & Governorates outside the valley .
Source : Economic Affairs Sector .

* اراضى خارج الزمام ومحافظات خارج الوادى .
المصدر : قطاع الشؤون الاقتصادية.

Table (28) Cont.

Area , Yield and Production of The Varieties
Summer Maize (White) Crop, 2017

تابع جدول (٢٨)
مساحة وإنتاجية وإنتاج محصول الذرة الشامية
الصيفي (البيضاء) للأصناف عام ٢٠١٧

Governorates	Single Hybrid (Watanya 4) هجين فردى (وطنية ٤)								المحافظات
	Total الإجمالي		New Land أراضي جديدة*			Old Land أراضي قديمة			
	الإنتاج (أردب)	المساحة (فدان)	الإنتاج (أردب)	الإنتاجية (أردب/فدان)	المساحة (فدان)	الإنتاج (أردب)	الإنتاجية (أردب/فدان)	المساحة (فدان)	
	Prod. (Ardab)	Area (Fed.)	Prod. (Ardab)	Yield (Ard./Fed.)	Area (Fed.)	Prod. (Ardab)	Yield (Ard./Fed.)	Area (Fed.)	
Beni Suef	196726	10005	61219	18.15	3373	135507	20.43	6632	بنى سويف
Menia	22873	933	-	-	-	22873	24.52	933	المنيا
Middle Egypt	219599	10938	61219	18.15	3373	158380	20.94	7565	جملة مصر الوسطى
Assuit	82625	3621	8996	16.36	550	73629	23.98	3071	أسيوط
Suhag	111674	5498	202	18.36	11	111472	20.32	5487	سوهاج
Upper Egypt	194299	9119	9198	16.40	561	185101	21.63	8558	جملة مصر العليا
Inside the valley	413898	20057	70417	17.90	3934	343481	21.30	16123	إجمالي داخل الوادي
Total	413898	20057	70417	17.90	3934	343481	21.30	16123	الإجمالي

Governorates	Single Hybrid (Watanya 6) هجين فردى (وطنية ٦)								المحافظات
	Total الإجمالي		New Land أراضي جديدة*			Old Land أراضي قديمة			
	الإنتاج (أردب)	المساحة (فدان)	الإنتاج (أردب)	الإنتاجية (أردب/فدان)	المساحة (فدان)	الإنتاج (أردب)	الإنتاجية (أردب/فدان)	المساحة (فدان)	
	Prod. (Ardab)	Area (Fed.)	Prod. (Ardab)	Yield (Ard./Fed.)	Area (Fed.)	Prod. (Ardab)	Yield (Ard./Fed.)	Area (Fed.)	
Beni Suef	274992	13694	12729	18.16	701	262263	20.18	12993	بنى سويف
Fayoum	209728	9884	-	-	-	209728	21.22	9884	الفيوم
Menia	3069	121	-	-	-	3069	25.36	121	المنيا
Middle Egypt	487789	23699	12729	18.16	701	475060	20.66	22998	جملة مصر الوسطى
Assuit	58416	2705	1623	16.23	100	56793	21.80	2605	أسيوط
Suhag	357895	17662	6457	18.19	355	351438	20.31	17307	سوهاج
Upper Egypt	416311	20367	8080	17.76	455	408231	20.50	19912	جملة مصر العليا
Inside the valley	904100	44066	20809	18.00	1156	883291	20.58	42910	إجمالي داخل الوادي
Total	904100	44066	20809	18.00	1156	883291	20.58	42910	الإجمالي

* Land outside the zemam .

*أراضي خارج الزمام.

Source : Economic Affairs Sector .

المصدر : قطاع الشؤون الاقتصادية.

Table (28) Cont.

Area , Yield and Production of The Varieties
Summer Maize (White) Crop, 2017

تابع جدول (٢٨)
مساحة وإنتاجية وإنتاج محصول الذرة الشامية
الصيفي (البيضاء) للأصناف عام ٢٠١٧

Governorates	Single Hybrid 125 هجين فردي ١٢٥								المحافظات
	Total الإجمالي		New Land أراضي جديدة*			Old Land أراضي قديمة			
	الإنتاج (أردب)	المساحة (فدان)	الإنتاج (أردب)	الإنتاجية (أردب/فدان)	المساحة (فدان)	الإنتاج (أردب)	الإنتاجية (أردب/فدان)	المساحة (فدان)	
	Prod. (Ardab)	Area (Fed.)	Prod. (Ardab)	Yield (Ard./Fed.)	Area (Fed.)	Prod. (Ardab)	Yield (Ard./Fed.)	Area (Fed.)	
Sharkia	46070	1700	-	-	-	46070	27.10	1700	الشرقية
Lower Egypt	46070	1700	-	-	-	46070	27.10	1700	جملة الوجه البحرى
Beni Suef	5113	250	-	-	-	5113	20.45	250	بنى سويف
Menia	108150	4524	-	-	-	108150	23.91	4524	المنيا
Middle Egypt	113263	4774	-	-	-	113263	23.72	4774	جملة مصر الوسطى
Inside the valley	159333	6474	-	-	-	159333	24.61	6474	إجمالي داخل الوادى
Total	159333	6474	-	-	-	159333	24.61	6474	الإجمالي

Governorates	Single Hybrid 30 / K / 9 هجين فردي ٣٠ / ك / ٩								المحافظات
	Total الإجمالي		New Land أراضي جديدة*			Old Land أراضي قديمة			
	الإنتاج (أردب)	المساحة (فدان)	الإنتاج (أردب)	الإنتاجية (أردب/فدان)	المساحة (فدان)	الإنتاج (أردب)	الإنتاجية (أردب/فدان)	المساحة (فدان)	
	Prod. (Ardab)	Area (Fed.)	Prod. (Ardab)	Yield (Ard./Fed.)	Area (Fed.)	Prod. (Ardab)	Yield (Ard./Fed.)	Area (Fed.)	
Alexandria	20498	925	20498	22.16	925	-	-	-	الأسكندرية
Behera	8346	330	-	-	-	8346	25.29	330	البحيرة
Gharbia	12825	513	-	-	-	12825	25.00	513	الغربية
Dakahlia	66464	2128	-	-	-	66464	31.23	2128	الدقهلية
Sharkia	43728	1610	-	-	-	43728	27.16	1610	الشرقية
Lower Egypt	151861	5506	20498	22.16	925	131363	28.68	4581	جملة الوجه البحرى
Beni Suef	619403	29995	16103	18.09	890	603300	20.73	29105	بنى سويف
Menia	386522	16215	8497	21.35	398	378025	23.90	15817	المنيا
Middle Egypt	1005925	46210	24600	19.10	1288	981325	21.85	44922	جملة مصر الوسطى
Assuit	287562	13664	4704	16.22	290	282858	21.15	13374	أسيوط
Suhag	263671	13515	6341	19.10	332	257330	19.52	13183	سوهاج
Upper Egypt	551233	27179	11045	17.76	622	540188	20.34	26557	جملة مصر العليا
Inside the valley	1709019	78895	56143	19.80	2835	1652876	21.73	76060	إجمالي داخل الوادى
Total	1709019	78895	56143	19.80	2835	1652876	21.73	76060	الإجمالي

* Land outside the zemam .

*أراضى خارج الزمام.

Source : Economic Affairs Sector .

المصدر : قطاع الشؤون الاقتصادية.

Table (28) Cont.

Area , Yield and Production of The Varieties
Summer Maize (White) Crop, 2017

تابع جدول (٢٨)
مساحة وإنتاجية وإنتاج محصول الذرة الشامية
الصيفي (البيضاء) للأصناف عام ٢٠١٧

Governorates	Single Hybrid 130 هجين فردى ١٣٠								المحافظات
	الإجمالي Total		أراضي جديدة * New Land			أراضي قديمة Old Land			
	الإنتاج (أردب)	المساحة (فدان)	الإنتاج (أردب)	الإنتاجية (أردب/فدان)	المساحة (فدان)	الإنتاج (أردب)	الإنتاجية (أردب/فدان)	المساحة (فدان)	
	Prod. (Ardab)	Area (Fed.)	Prod. (Ardab)	Yield (Ard./Fed.)	Area (Fed.)	Prod. (Ardab)	Yield (Ard./Fed.)	Area (Fed.)	
Alexandria	28851	1291	27182	22.28	1220	1669	23.51	71	الأسكندرية
Behera	87478	3455	-	-	-	87478	25.32	3455	البحيرة
Gharbia	24	1	-	-	-	24	24.00	1	الغربية
Dakahlia	124969	4288	-	-	-	124969	29.14	4288	الدقهلية
Sharkia	46856	1772	-	-	-	46856	26.44	1772	الشرقية
Lower Egypt	288178	10807	27182	22.28	1220	260996	27.22	9587	جملة الوجه البحرى
Fayoum	108	5	-	-	-	108	21.60	5	الفيوم
Middle Egypt	108	5	-	-	-	108	21.60	5	جملة مصر الوسطى
Assuit	15400	700	-	-	-	15400	22.00	700	أسيوط
Upper Egypt	15400	700	-	-	-	15400	22.00	700	جملة مصر العليا
Inside the valley	303686	11512	27182	22.28	1220	276504	26.87	10292	إجمالي داخل الوادى
Noubaria	134977	5412	134977	24.94	5412	-	-	-	النوبارية
Outside the valley	134977	5412	134977	24.94	5412	-	-	-	إجمالي خارج الوادى
Total	438663	16924	162159	24.45	6632	276504	26.87	10292	الإجمالي

Governorates	Single Hybrid 331 هجين فردى ٣٣١								المحافظات
	الإجمالي Total		أراضي جديدة * New Land			أراضي قديمة Old Land			
	الإنتاج (أردب)	المساحة (فدان)	الإنتاج (أردب)	الإنتاجية (أردب/فدان)	المساحة (فدان)	الإنتاج (أردب)	الإنتاجية (أردب/فدان)	المساحة (فدان)	
	Prod. (Ardab)	Area (Fed.)	Prod. (Ardab)	Yield (Ard./Fed.)	Area (Fed.)	Prod. (Ardab)	Yield (Ard./Fed.)	Area (Fed.)	
New Valley	4320	240	4320	18.00	240	-	-	-	الوادي الجديد
Outside the valley	4320	240	4320	18.00	240	-	-	-	إجمالي خارج الوادى
Total	4320	240	4320	18.00	240	-	-	-	الإجمالي

Governorates	Single Hybrid Maged هجين فردى ماجد								المحافظات
	الإجمالي Total		أراضي جديدة * New Land			أراضي قديمة Old Land			
	الإنتاج (أردب)	المساحة (فدان)	الإنتاج (أردب)	الإنتاجية (أردب/فدان)	المساحة (فدان)	الإنتاج (أردب)	الإنتاجية (أردب/فدان)	المساحة (فدان)	
	Prod. (Ardab)	Area (Fed.)	Prod. (Ardab)	Yield (Ard./Fed.)	Area (Fed.)	Prod. (Ardab)	Yield (Ard./Fed.)	Area (Fed.)	
Qalyoubia	17500	700	-	-	-	17500	25.00	700	القليوبية
Lower Egypt	17500	700	-	-	-	17500	25.00	700	جملة الوجه البحرى
Inside the valley	17500	700	-	-	-	17500	25.00	700	إجمالي داخل الوادى
Total	17500	700	-	-	-	17500	25.00	700	الإجمالي

* Land outside the zemam & Governorates outside the valley .

* أراضي خارج الزمام ومحافظات خارج الوادى.

Source : Economic Affairs Sector .

المصدر : قطاع الشؤون الاقتصادية.

Table (28) Cont.

تابع جدول (٢٨)

Area , Yield and Production of The Varieties
Summer Maize (White) Crop, 2017مساحة وإنتاجية وإنتاج محصول الذرة الشامى
الصفى (البيضاء) للأصناف عام ٢٠١٧

Governorates	Single Hybrid 128 هجين فردى ١٢٨								المحافظات
	الإجمالى Total		أراضى جديدة * New Land			أراضى قديمة Old Land			
	الإنتاج (أردب)	المساحة (فدان)	الإنتاج (أردب)	الإنتاجية (أردب/فدان)	المساحة (فدان)	الإنتاج (أردب)	الإنتاجية (أردب/فدان)	المساحة (فدان)	
	Prod. (Ardab)	Area (Fed.)	Prod. (Ardab)	Yield (Ard./Fed.)	Area (Fed.)	Prod. (Ardab)	Yield (Ard./Fed.)	Area (Fed.)	
Behera	56422	2231	-	-	-	56422	25.29	2231	البحيرة
Gharbia	10010	385	-	-	-	10010	26.00	385	الغربية
Dakahlia	39750	1405	-	-	-	39750	28.29	1405	الدقهلية
Sharkia	167392	6087	-	-	-	167392	27.50	6087	الشرقية
Ismailia	54308	2155	10696	23.51	455	43612	25.65	1700	الإسماعيلية
Qalyoubia	64528	2568	-	-	-	64528	25.13	2568	القليوبية
Lower Egypt	392410	14831	10696	23.51	455	381714	26.55	14376	جملة الوجه البحرى
Giza	38450	1415	-	-	-	38450	27.17	1415	الجيزة
Fayoum	103123	4791	-	-	-	103123	21.52	4791	الفيوم
Menia	3512	147	-	-	-	3512	23.89	147	المنيا
Middle Egypt	145085	6353	-	-	-	145085	22.84	6353	جملة مصر الوسطى
Assuit	237631	11254	-	-	-	237631	21.12	11254	أسيوط
Upper Egypt	237631	11254	-	-	-	237631	21.12	11254	جملة مصر العليا
Inside the valley	775126	32438	10696	23.51	455	764430	23.90	31983	إجمالى داخل الوادى
New Valley	4518	251	4518	18.00	251	-	-	-	الوادى الجديد
Noubaria	194286	7589	194286	25.60	7589	-	-	-	النوبارية
Outside the valley	198804	7840	198804	25.36	7840	-	-	-	إجمالى خارج الوادى
Total	973930	40278	209500	25.26	8295	764430	23.90	31983	الإجمالى

* Land outside the zemam & Governorates outside the valley .

* أراضى خارج الزمام ومحافظات خارج الوادى .

Source : Economic Affairs Sector .

المصدر : قطاع الشؤون الإقتصادية.

Table (28) Cont.

Area , Yield and Production of The Varieties
Summer Maize (White) Crop, 2017

تابع جدول (٢٨)
مساحة وإنتاجية وإنتاج محصول الذرة الشامية
الصفى (البيضاء) للأصناف عام ٢٠١٧

Governorates	Single Hybrid 2010 هجين فردى ٢٠١٠								المحافظات
	الإجمالى Total		أراضى جديدة * New Land			أراضى قديمة Old Land			
	الإنتاج (أردب)	المساحة (فدان)	الإنتاج (أردب)	الإنتاجية (أردب/فدان)	المساحة (فدان)	الإنتاج (أردب)	الإنتاجية (أردب/فدان)	المساحة (فدان)	
	Prod. (Ardab)	Area (Fed.)	Prod. (Ardab)	Yield (Ard./Fed.)	Area (Fed.)	Prod. (Ardab)	Yield (Ard./Fed.)	Area (Fed.)	
Beni Suef	26122	1440	26122	18.14	1440	-	-	-	بنى سويف
Middle Egypt	26122	1440	26122	18.14	1440	-	-	-	جملة مصر الوسطى
Inside the valley	26122	1440	26122	18.14	1440	-	-	-	إجمالى داخل الوادى
Total	26122	1440	26122	18.14	1440	-	-	-	الإجمالى

Governorates	Single Hybrid 30 هجين فردى ٣٠								المحافظات
	الإجمالى Total		أراضى جديدة * New Land			أراضى قديمة Old Land			
	الإنتاج (أردب)	المساحة (فدان)	الإنتاج (أردب)	الإنتاجية (أردب/فدان)	المساحة (فدان)	الإنتاج (أردب)	الإنتاجية (أردب/فدان)	المساحة (فدان)	
	Prod. (Ardab)	Area (Fed.)	Prod. (Ardab)	Yield (Ard./Fed.)	Area (Fed.)	Prod. (Ardab)	Yield (Ard./Fed.)	Area (Fed.)	
Fayoum	191793	8925	-	-	-	191793	21.49	8925	الفيوم
Middle Egypt	191793	8925	-	-	-	191793	21.49	8925	جملة مصر الوسطى
Inside the valley	191793	8925	-	-	-	191793	21.49	8925	إجمالى داخل الوادى
Total	191793	8925	-	-	-	191793	21.49	8925	الإجمالى

Governorates	Single Hybrid 2021 هجين فردى ٢٠٢١								المحافظات
	الإجمالى Total		أراضى جديدة * New Land			أراضى قديمة Old Land			
	الإنتاج (أردب)	المساحة (فدان)	الإنتاج (أردب)	الإنتاجية (أردب/فدان)	المساحة (فدان)	الإنتاج (أردب)	الإنتاجية (أردب/فدان)	المساحة (فدان)	
	Prod. (Ardab)	Area (Fed.)	Prod. (Ardab)	Yield (Ard./Fed.)	Area (Fed.)	Prod. (Ardab)	Yield (Ard./Fed.)	Area (Fed.)	
Beni Suef	134643	6584	-	-	-	134643	20.45	6584	بنى سويف
Middle Egypt	134643	6584	-	-	-	134643	20.45	6584	جملة مصر الوسطى
Inside the valley	134643	6584	-	-	-	134643	20.45	6584	إجمالى داخل الوادى
Total	134643	6584	-	-	-	134643	20.45	6584	الإجمالى

* Land outside the zemam .

* أراضى خارج الزمام .

Source : Economic Affairs Sector .

المصدر : قطاع الشؤون الاقتصادية.

Table (28) Cont.

تابع جدول (٢٨)

Area , Yield and Production of The Varieties

مساحة وإنتاجية وإنتاج محصول الذرة الشامي

Summer Maize (White) Crop, 2017

الصيفي (البيضاء) للأصناف عام ٢٠١٧

Governorates	Single Hybrid 1100 هجين فردي ١١٠٠								المحافظات
	Total الإجمالي		New Land أراضي جديدة			Old Land أراضي قديمة			
	الإنتاج (أردب)	المساحة (فدان)	الإنتاج (أردب)	الإنتاجية (أردب/فدان)	المساحة (فدان)	الإنتاج (أردب)	الإنتاجية (أردب/فدان)	المساحة (فدان)	
	Prod. (Ardab)	Area (Fed.)	Prod. (Ardab)	Yield (Ard./Fed.)	Area (Fed.)	Prod. (Ardab)	Yield (Ard./Fed.)	Area (Fed.)	
Behera	83824	3310	-	-	-	83824	25.32	3310	البحيرة
Gharbia	9075	330	-	-	-	9075	27.50	330	الغربية
Sharkia	11236	414	-	-	-	11236	27.14	414	الشرقية
Qalyoubia	16225	574	-	-	-	16225	28.27	574	القليوبية
Lower Egypt	120360	4628	-	-	-	120360	26.01	4628	جملة الوجه البحرى
Assuit	44000	2000	-	-	-	44000	22.00	2000	أسيوط
Upper Egypt	44000	2000	-	-	-	44000	22.00	2000	جملة مصر العليا
Inside the valley	164360	6628	-	-	-	164360	24.80	6628	إجمالي داخل الوادى
Total	164360	6628	-	-	-	164360	24.80	6628	الإجمالي

Governorates	Single Hybrid 132 هجين فردي ١٣٢								المحافظات
	Total الإجمالي		New Land أراضي جديدة*			Old Land أراضي قديمة			
	الإنتاج (أردب)	المساحة (فدان)	الإنتاج (أردب)	الإنتاجية (أردب/فدان)	المساحة (فدان)	الإنتاج (أردب)	الإنتاجية (أردب/فدان)	المساحة (فدان)	
	Prod. (Ardab)	Area (Fed.)	Prod. (Ardab)	Yield (Ard./Fed.)	Area (Fed.)	Prod. (Ardab)	Yield (Ard./Fed.)	Area (Fed.)	
Noubaria	175961	6861	175961	25.65	6861	-	-	-	النوبارية
Inside the valley	175961	6861	175961	25.65	6861	-	-	-	إجمالي خارج الوادى
Total	175961	6861	175961	25.65	6861	-	-	-	الإجمالي

* Governorates outside the valley .

*محافظات خارج الوادى.

Source : Economic Affairs Sector .

المصدر : قطاع الشؤون الاقتصادية.

Table (28) Cont.

تابع جدول (٢٨)

Area , Yield and Production of The Varieties

مساحة وإنتاجية وإنتاج محصول الذرة الشامية

Summer Maize (White) Crop, 2017

الصيفي (البيضاء) للأصناف عام ٢٠١٧

Governorates	Single Hybrid 360 هجين فردى ٣٦٠								المحافظات
	Total الإجمالى		New Land أراضي جديدة			Old Land أراضي قديمة			
	الإنتاج	المساحة	الإنتاج	الإنتاجية	المساحة	الإنتاج	الإنتاجية	المساحة	
	(أردب)	(فدان)	(أردب)	(أردب/فدان)	(فدان)	(أردب)	(أردب/فدان)	(فدان)	
Prod.	Area	Prod.	Yield	Area	Prod.	Yield	Area		
(Ardab)	(Fed.)	(Ardab)	(Ard./Fed.)	(Fed.)	(Ardab)	(Ard./Fed.)	(Fed.)		
Qalyoubia	21344	850	-	-	-	21344	25.11	850	القليوبية
Lower Egypt	21344	850	-	-	-	21344	25.11	850	جملة الوجه البحرى
Inside the valley	21344	850	-	-	-	21344	25.11	850	إجمالى داخل الوادى
Total	21344	850	-	-	-	21344	25.11	850	الإجمالى

Governorates	Single Hybrid 11 هجين فردى ١١								المحافظات
	Total الإجمالى		New Land أراضي جديدة			Old Land أراضي قديمة			
	الإنتاج	المساحة	الإنتاج	الإنتاجية	المساحة	الإنتاج	الإنتاجية	المساحة	
	(أردب)	(فدان)	(أردب)	(أردب/فدان)	(فدان)	(أردب)	(أردب/فدان)	(فدان)	
Prod.	Area	Prod.	Yield	Area	Prod.	Yield	Area		
(Ardab)	(Fed.)	(Ardab)	(Ard./Fed.)	(Fed.)	(Ardab)	(Ard./Fed.)	(Fed.)		
Menia	497544	20287	-	-	-	497544	24.53	20287	المنيا
Middle Egypt	497544	20287	-	-	-	497544	24.53	20287	جملة مصر الوسطى
Inside the valley	497544	20287	-	-	-	497544	24.53	20287	إجمالى داخل الوادى
Total	497544	20287	-	-	-	497544	24.53	20287	الإجمالى

Governorates	Single Hybrid 90 هجين فردى ٩٠								المحافظات
	Total الإجمالى		New Land أراضي جديدة			Old Land أراضي قديمة			
	الإنتاج	المساحة	الإنتاج	الإنتاجية	المساحة	الإنتاج	الإنتاجية	المساحة	
	(أردب)	(فدان)	(أردب)	(أردب/فدان)	(فدان)	(أردب)	(أردب/فدان)	(فدان)	
Prod.	Area	Prod.	Yield	Area	Prod.	Yield	Area		
(Ardab)	(Fed.)	(Ardab)	(Ard./Fed.)	(Fed.)	(Ardab)	(Ard./Fed.)	(Fed.)		
Qalyoubia	3773	150	-	-	-	3773	25.15	150	القليوبية
Lower Egypt	3773	150	-	-	-	3773	25.15	150	جملة الوجه البحرى
Inside the valley	3773	150	-	-	-	3773	25.15	150	إجمالى داخل الوادى
Total	3773	150	-	-	-	3773	25.15	150	الإجمالى

Source : Economic Affairs Sector .

المصدر : قطاع الشؤون الاقتصادية.

Table (28) Cont.

Area , Yield and Production of The Varieties
Summer Maize (White) Crop, 2017

تابع جدول (٢٨)
مساحة وإنتاجية وإنتاج محصول الذرة الشامى
الصيفى (البيضاء) للأصناف عام ٢٠١٧

Governorates	Single Hybrid 1005 هجين فردى ١٠٠٥								المحافظات
	Total الإجمالى		New Land أراضي جديدة *			Old Land أراضي قديمة			
	الإنتاج (أردب)	المساحة (فدان)	الإنتاج (أردب)	الإنتاجية (أردب/فدان)	المساحة (فدان)	الإنتاج (أردب)	الإنتاجية (أردب/فدان)	المساحة (فدان)	
	Prod. (Ardab)	Area (Fed.)	Prod. (Ardab)	Yield (Ard./Fed.)	Area (Fed.)	Prod. (Ardab)	Yield (Ard./Fed.)	Area (Fed.)	
Behera	61126	2417	-	-	-	61126	25.29	2417	البحيرة
Gharbia	70742	2903	-	-	-	70742	24.37	2903	الغربية
Sharkia	181601	6880	4504	22.52	200	177097	26.51	6680	الشرقية
Ismailia	20872	815	-	-	-	20872	25.61	815	الإسماعيلية
Lower Egypt	334341	13015	4504	22.52	200	329837	25.74	12815	جملة الوجه البحرى
Menia	64940	2720	534	21.36	25	64406	23.90	2695	المنيا
Middle Egypt	64940	2720	534	21.36	25	64406	23.90	2695	جملة مصر الوسطى
Assuit	75771	3514	4347	16.22	268	71424	22.00	3246	أسيوط
Qena	17025	1132	-	-	-	17025	15.04	1132	قنا
Upper Egypt	92796	4646	4347	16.22	268	88449	20.20	4378	جملة مصر العليا
Inside the valley	492077	20381	9385	19.04	493	482692	24.27	19888	إجمالى داخل الوادى
Total	492077	20381	9385	19.04	493	482692	24.27	19888	الإجمالى

Governorates	Single Hybrid 2036 هجين فردى ٢٠٣٦								المحافظات
	Total الإجمالى		New Land أراضي جديدة *			Old Land أراضي قديمة			
	الإنتاج (أردب)	المساحة (فدان)	الإنتاج (أردب)	الإنتاجية (أردب/فدان)	المساحة (فدان)	الإنتاج (أردب)	الإنتاجية (أردب/فدان)	المساحة (فدان)	
	Prod. (Ardab)	Area (Fed.)	Prod. (Ardab)	Yield (Ard./Fed.)	Area (Fed.)	Prod. (Ardab)	Yield (Ard./Fed.)	Area (Fed.)	
Qalyoubia	14324	570	-	-	-	14324	25.13	570	القليوبية
Lower Egypt	14324	570	-	-	-	14324	25.13	570	جملة الوجه البحرى
Inside the valley	14324	570	-	-	-	14324	25.13	570	إجمالى داخل الوادى
Total	14324	570	-	-	-	14324	25.13	570	الإجمالى

Governorates	Single Hybrid 2005 هجين فردى ٢٠٠٥								المحافظات
	Total الإجمالى		New Land أراضي جديدة *			Old Land أراضي قديمة			
	الإنتاج (أردب)	المساحة (فدان)	الإنتاج (أردب)	الإنتاجية (أردب/فدان)	المساحة (فدان)	الإنتاج (أردب)	الإنتاجية (أردب/فدان)	المساحة (فدان)	
	Prod. (Ardab)	Area (Fed.)	Prod. (Ardab)	Yield (Ard./Fed.)	Area (Fed.)	Prod. (Ardab)	Yield (Ard./Fed.)	Area (Fed.)	
Qalyoubia	59912	2381	-	-	-	59912	25.16	2381	القليوبية
Lower Egypt	59912	2381	-	-	-	59912	25.16	2381	جملة الوجه البحرى
Inside the valley	59912	2381	-	-	-	59912	25.16	2381	إجمالى داخل الوادى
Total	59912	2381	-	-	-	59912	25.16	2381	الإجمالى

* Land outside the zemam & Governorates outside the valley .

* أراضي خارج الزمام ومحافظات خارج الوادى.

Source : Economic Affairs Sector .

المصدر : قطاع الشؤون الاقتصادية.

Table (28) Cont.

Area , Yield and Production of The Varieties
Summer Maize (White) Crop, 2017

تابع جدول (٢٨)
مساحة وإنتاجية وإنتاج محصول الذرة الشامية
الصفى (البيضاء) للأصناف عام ٢٠١٧

Governorates	Triple Hybrid 310 هجين ثلاثى ٣١٠								المحافظات
	Total الإجمالى		New Land أراضي جديدة *			Old Land أراضي قديمة			
	الإنتاج (أردب)	المساحة (فدان)	الإنتاج (أردب)	الإنتاجية (أردب/فدان)	المساحة (فدان)	الإنتاج (أردب)	الإنتاجية (أردب/فدان)	المساحة (فدان)	
	Prod. (Ardab)	Area (Fed.)	Prod. (Ardab)	Yield (Ard./Fed.)	Area (Fed.)	Prod. (Ardab)	Yield (Ard./Fed.)	Area (Fed.)	
Alexandria	56907	2529	47019	22.21	2117	9888	24.00	412	الأسكندرية
Behera	294310	11656	7539	25.13	300	286771	25.25	11356	البحيرة
Gharbia	93518	3989	-	-	-	93518	23.44	3989	الغربية
Kafr - El Sheikh	462681	16969	-	-	-	462681	27.27	16969	كفر الشيخ
Dakahlia	78869	2878	-	-	-	78869	27.40	2878	الدقهلية
Sharkia	489994	18806	68768	22.51	3055	421226	26.74	15751	الشرقية
Ismailia	53878	2111	-	-	-	53878	25.52	2111	الإسماعيلية
Menoufia	36676	1341	-	-	-	36676	27.35	1341	المنوفية
Qalyoubia	107650	4285	-	-	-	107650	25.12	4285	القليوبية
Cairo	436	24	-	-	-	436	18.17	24	القاهرة
Lower Egypt	1674919	64588	123326	22.54	5472	1551593	26.25	59116	جملة الوجه البحرى
Giza	52303	2089	-	-	-	52303	25.04	2089	الجيزة
Beni Suef	457255	22406	17691	18.14	975	439564	20.51	21431	بنى سويف
Fayoum	501988	23216	-	-	-	501988	21.62	23216	الفيوم
Menia	338592	14206	7008	21.37	328	331584	23.89	13878	المنيا
Middle Egypt	1350138	61917	24699	18.96	1303	1325439	21.87	60614	جملة مصر الوسطى
Assuit	192215	9306	30703	16.19	1896	161512	21.80	7410	أسيوط
Suhag	454424	22276	66435	18.11	3669	387989	20.85	18607	سوهاج
Qena	29315	1951	130	13.00	10	29185	15.04	1941	قنا
Aswan	2431	143	2431	17.00	143	-	-	-	أسوان
Upper Egypt	678385	33676	99699	17.44	5718	578686	20.70	27958	جملة مصر العليا
Inside the valley	3703442	160181	247724	19.83	12493	3455718	23.40	147688	إجمالى داخل الوادى
Noubaria	102601	4020	102601	25.52	4020	-	-	-	النوبارية
Outside the valley	102601	4020	102601	25.52	4020	-	-	-	إجمالى خارج الوادى
Total	3806043	164201	350325	21.22	16513	3455718	23.40	147688	الإجمالى

Governorates	Triple Hybrid 329 هجين ثلاثى ٣٢٩								المحافظات
	Total الإجمالى		New Land أراضي جديدة *			Old Land أراضي قديمة			
	الإنتاج (أردب)	المساحة (فدان)	الإنتاج (أردب)	الإنتاجية (أردب/فدان)	المساحة (فدان)	الإنتاج (أردب)	الإنتاجية (أردب/فدان)	المساحة (فدان)	
	Prod. (Ardab)	Area (Fed.)	Prod. (Ardab)	Yield (Ard./Fed.)	Area (Fed.)	Prod. (Ardab)	Yield (Ard./Fed.)	Area (Fed.)	
Behera	16445	650	-	-	-	16445	25.30	650	البحيرة
Lower Egypt	16445	650	-	-	-	16445	25.30	650	جملة الوجه البحرى
Inside the valley	16445	650	-	-	-	16445	25.30	650	إجمالى داخل الوادى
Noubaria	147609	5475	147609	26.96	5475	-	-	-	النوبارية
Outside the valley	147609	5475	147609	26.96	5475	-	-	-	إجمالى خارج الوادى
Total	164054	6125	147609	26.96	5475	16445	25.30	650	الإجمالى

* Land outside the zemam & Governorates outside the valley .

* أراضي خارج الزمام ومحافظات خارج الوادى .

Source : Economic Affairs Sector .

المصدر : قطاع الشؤون الاقتصادية .

Table (28) Cont.

Area , Yield and Production of The Varieties
Summer Maize (White) Crop, 2017

تابع جدول (٢٨)
مساحة وإنتاجية وإنتاج محصول الذرة الشامية
الصيفي (البيضاء) للأصناف عام ٢٠١٧

Governorates	هجين ثلاثي ٣٢١ Triple Hybrid 321								المحافظات
	الإجمالي Total		أراضي جديدة * New Land			أراضي قديمة Old Land			
	الإنتاج (أردب)	المساحة (فدان)	الإنتاج (أردب)	الإنتاجية (أردب/فدان)	المساحة (فدان)	الإنتاج (أردب)	الإنتاجية (أردب/فدان)	المساحة (فدان)	
	Prod. (Ardab)	Area (Fed.)	Prod. (Ardab)	Yield (Ard./Fed.)	Area (Fed.)	Prod. (Ardab)	Yield (Ard./Fed.)	Area (Fed.)	
Alexandria	49393	2224	49150	22.20	2214	243	24.30	10	الأسكندرية
Behera	126954	5020	-	-	-	126954	25.29	5020	البحيرة
Gharbia	614765	26789	-	-	-	614765	22.95	26789	الغربية
Sharkia	164074	6050	1125	22.50	50	162949	27.16	6000	الشرقية
Ismailia	40011	1615	15891	23.54	675	24120	25.66	940	الإسماعيلية
Menoufia	585402	21500	-	-	-	585402	27.23	21500	المنوفية
Qalyoubia	113978	4536	-	-	-	113978	25.13	4536	القليوبية
Lower Egypt	1694577	67734	66166	22.51	2939	1628411	25.13	64795	جملة الوجه البحرى
Giza	98254	3845	10674	23.20	460	87580	25.87	3385	الجيزة
Fayoum	64511	3013	-	-	-	64511	21.41	3013	الفيوم
Menia	199243	8382	3627	18.23	199	195616	23.91	8183	المنيا
Middle Egypt	362008	15240	14301	21.70	659	347707	23.85	14581	جملة مصر الوسطى
Assuit	94336	4288	-	-	-	94336	22.00	4288	أسيوط
Suhag	284228	13996	455	18.20	25	283773	20.31	13971	سوهاج
Upper Egypt	378564	18284	455	18.20	25	378109	20.71	18259	جملة مصر العليا
Inside the valley	2435149	101258	80922	22.34	3623	2354227	24.11	97635	إجمالي داخل الوادى
Total	2435149	101258	80922	22.34	3623	2354227	24.11	97635	الإجمالي

Governorates	هجين ثلاثي ٣٢٤ Triple Hybrid 324								المحافظات
	الإجمالي Total		أراضي جديدة * New Land			أراضي قديمة Old Land			
	الإنتاج (أردب)	المساحة (فدان)	الإنتاج (أردب)	الإنتاجية (أردب/فدان)	المساحة (فدان)	الإنتاج (أردب)	الإنتاجية (أردب/فدان)	المساحة (فدان)	
	Prod. (Ardab)	Area (Fed.)	Prod. (Ardab)	Yield (Ard./Fed.)	Area (Fed.)	Prod. (Ardab)	Yield (Ard./Fed.)	Area (Fed.)	
Behera	38032	1504	-	-	-	38032	25.29	1504	البحيرة
Gharbia	77363	3156	-	-	-	77363	24.51	3156	الغربية
Dakahlia	128017	4655	-	-	-	128017	27.50	4655	الدقهلية
Sharkia	497604	18360	-	-	-	497604	27.10	18360	الشرقية
Ismailia	16525	643	-	-	-	16525	25.70	643	الإسماعيلية
Menoufia	121197	4431	-	-	-	121197	27.35	4431	المنوفية
Qalyoubia	29387	1050	-	-	-	29387	27.99	1050	القليوبية
Lower Egypt	908125	33799	-	-	-	908125	26.87	33799	جملة الوجه البحرى
Giza	1741	64	-	-	-	1741	27.20	64	الجيزة
Menia	120385	5043	-	-	-	120385	23.87	5043	المنيا
Middle Egypt	122126	5107	-	-	-	122126	23.91	5107	جملة مصر الوسطى
Assuit	18256	1056	-	-	-	18256	17.29	1056	أسيوط
Suhag	7312	360	-	-	-	7312	20.31	360	سوهاج
Upper Egypt	25568	1416	-	-	-	25568	18.06	1416	جملة مصر العليا
Inside the valley	1055819	40322	-	-	-	1055819	26.18	40322	إجمالي داخل الوادى
New Valley	3150	210	3150	15.00	210	-	-	-	الوادى الجديد
Outside the valley	3150	210	3150	15.00	210	-	-	-	إجمالي خارج الوادى
Total	1058969	40532	3150	15.00	210	1055819	26.18	40322	الإجمالي

* Governorates outside the valley .

Source : Economic Affairs Sector .

* محافظات خارج الوادى.

المصدر : قطاع الشؤون الاقتصادية.

Table (28) Cont.

Area , Yield and Production of The Varieties
Summer Maize (White) Crop, 2017

تابع جدول (٢٨)
مساحة وإنتاجية وإنتاج محصول الذرة الشامية
الصفى (البيضاء) للأصناف عام ٢٠١٧

Governorates	Triple Hybrid 323 هجين ثلاثى ٣٢٣								المحافظات
	Total الإجمالى		New Land أراضي جديدة *			Old Land أراضي قديمة			
	الإنتاج (أردب)	المساحة (فدان)	الإنتاج (أردب)	الإنتاجية (أردب/فدان)	المساحة (فدان)	الإنتاج (أردب)	الإنتاجية (أردب/فدان)	المساحة (فدان)	
	Prod. (Ardab)	Area (Fed.)	Prod. (Ardab)	Yield (Ard./Fed.)	Area (Fed.)	Prod. (Ardab)	Yield (Ard./Fed.)	Area (Fed.)	
Alexandria	1646	68	-	-	-	1646	24.21	68	الأسكندرية
Behera	108761	4218	-	-	-	108761	25.78	4218	البحيرة
Sharkia	160544	5915	-	-	-	160544	27.14	5915	الشرقية
Lower Egypt	270951	10201	-	-	-	270951	26.56	10201	جملة الوجه البحرى
Menia	5829	244	-	-	-	5829	23.89	244	المنيا
Middle Egypt	5829	244	-	-	-	5829	23.89	244	جملة مصر الوسطى
Suhag	20323	1002	273	18.20	15	20050	20.31	987	سوهاج
Qena	22896	1530	722	12.89	56	22174	15.04	1474	قنا
Upper Egypt	43219	2532	995	14.01	71	42224	17.16	2461	جملة مصر العليا
Inside the valley	319999	12977	995	14.01	71	319004	24.72	12906	إجمالى داخل الوادى
Total	319999	12977	995	14.01	71	319004	24.72	12906	الإجمالى

Governorates	Triple Hybrid 314 هجين ثلاثى ٣١٤								المحافظات
	Total الإجمالى		New Land أراضي جديدة *			Old Land أراضي قديمة			
	الإنتاج (أردب)	المساحة (فدان)	الإنتاج (أردب)	الإنتاجية (أردب/فدان)	المساحة (فدان)	الإنتاج (أردب)	الإنتاجية (أردب/فدان)	المساحة (فدان)	
	Prod. (Ardab)	Area (Fed.)	Prod. (Ardab)	Yield (Ard./Fed.)	Area (Fed.)	Prod. (Ardab)	Yield (Ard./Fed.)	Area (Fed.)	
Alexandria	2808	116	-	-	-	2808	24.21	116	الأسكندرية
Behera	151680	5933	-	-	-	151680	25.57	5933	البحيرة
Sharkia	13600	500	-	-	-	13600	27.20	500	الشرقية
Lower Egypt	168088	6549	-	-	-	168088	25.67	6549	جملة الوجه البحرى
Beni Suef	53252	2604	-	-	-	53252	20.45	2604	بنى سويف
Menia	173808	7274	-	-	-	173808	23.89	7274	المنيا
Middle Egypt	227060	9878	-	-	-	227060	22.99	9878	جملة مصر الوسطى
Inside the valley	395148	16427	-	-	-	395148	24.05	16427	إجمالى داخل الوادى
Total	395148	16427	-	-	-	395148	24.05	16427	الإجمالى

* Land outside the zemam .

* أراضي خارج الزمام.

Source : Economic Affairs Sector .

المصدر : قطاع الشؤون الاقتصادية.

Table (28) Cont.

Area , Yield and Production of The Varieties
Summer Maize (White) Crop, 2017

تابع جدول (٢٨)
مساحة وإنتاجية وإنتاج محصول الذرة الشامية
الصفى (البياض) للأصناف عام ٢٠١٧

Governorates	Triple Hybrid 311 هجين ثلاثى ٣١١								المحافظات
	Total الإجمالى		New Land أراضي جديدة *			Old Land أراضي قديمة			
	الإنتاج	المساحة	الإنتاج	الإنتاجية	المساحة	الإنتاج	الإنتاجية	المساحة	
	(أردب)	(فدان)	(أردب)	(أردب/فدان)	(فدان)	(أردب)	(أردب/فدان)	(فدان)	
Prod.	Area	Prod.	Yield	Area	Prod.	Yield	Area		
(Ardab)	(Fed.)	(Ardab)	(Ard./Fed.)	(Fed.)	(Ardab)	(Ard./Fed.)	(Fed.)		
Sharkia	46997	1731	-	-	-	46997	27.15	1731	الشرقية
Lower Egypt	46997	1731	-	-	-	46997	27.15	1731	جملة الوجه البحرى
Beni Suef	13242	730	13242	18.14	730	-	-	-	بنى سويف
Middle Egypt	13242	730	13242	18.14	730	-	-	-	جملة مصر الوسطى
Inside the valley	60239	2461	13242	18.14	730	46997	27.15	1731	إجمالى داخل الوادى
Total	60239	2461	13242	18.14	730	46997	27.15	1731	الإجمالى

Governorates	Triple Hybrid 322 هجين ثلاثى ٣٢٢								المحافظات
	Total الإجمالى		New Land أراضي جديدة *			Old Land أراضي قديمة			
	الإنتاج	المساحة	الإنتاج	الإنتاجية	المساحة	الإنتاج	الإنتاجية	المساحة	
	(أردب)	(فدان)	(أردب)	(أردب/فدان)	(فدان)	(أردب)	(أردب/فدان)	(فدان)	
Prod.	Area	Prod.	Yield	Area	Prod.	Yield	Area		
(Ardab)	(Fed.)	(Ardab)	(Ard./Fed.)	(Fed.)	(Ardab)	(Ard./Fed.)	(Fed.)		
Alexandria	18401	830	18401	22.17	830	-	-	-	الأسكندرية
Behera	7590	300	-	-	-	7590	25.30	300	البحيرة
Lower Egypt	25991	1130	18401	22.17	830	7590	25.30	300	جملة الوجه البحرى
Inside the valley	25991	1130	18401	22.17	830	7590	25.30	300	إجمالى داخل الوادى
Total	25991	1130	18401	22.17	830	7590	25.30	300	الإجمالى

Governorates	Triple Hybrid 320 هجين ثلاثى ٣٢٠								المحافظات
	Total الإجمالى		New Land أراضي جديدة *			Old Land أراضي قديمة			
	الإنتاج	المساحة	الإنتاج	الإنتاجية	المساحة	الإنتاج	الإنتاجية	المساحة	
	(أردب)	(فدان)	(أردب)	(أردب/فدان)	(فدان)	(أردب)	(أردب/فدان)	(فدان)	
Prod.	Area	Prod.	Yield	Area	Prod.	Yield	Area		
(Ardab)	(Fed.)	(Ardab)	(Ard./Fed.)	(Fed.)	(Ardab)	(Ard./Fed.)	(Fed.)		
Suhag	9749	480	-	-	-	9749	20.31	480	سوهاج
Upper Egypt	9749	480	-	-	-	9749	20.31	480	جملة مصر العليا
Inside the valley	9749	480	-	-	-	9749	20.31	480	إجمالى داخل الوادى
Total	9749	480	-	-	-	9749	20.31	480	الإجمالى

* Land outside the zemam .

* أراضي خارج الزمام .

Source : Economic Affairs Sector .

المصدر : قطاع الشؤون الاقتصادية.

Table (28) Cont.

Area , Yield and Production of The Varieties
Summer Maize (White) Crop, 2017

تابع جدول (٢٨)
مساحة وإنتاجية وإنتاج محصول الذرة الشامية
الصيفي (البيضاء) للأصناف عام ٢٠١٧

Governorates	Balady بلدى								المحافظات
	الإجمالى Total		أراضى جديدة * New Land			أراضى قديمة Old Land			
	الإنتاج	المساحة	الإنتاج	الإنتاجية	المساحة	الإنتاج	الإنتاجية	المساحة	
	(أردب)	(فدان)	(أردب)	(أردب/فدان)	(فدان)	(أردب)	(أردب/فدان)	(فدان)	
Prod.	Area	Prod.	Yield	Area	Prod.	Yield	Area		
(Ardab)	(Fed.)	(Ardab)	(Ard./Fed.)	(Fed.)	(Ardab)	(Ard./Fed.)	(Fed.)		
Port Said	61705	3526	61705	17.50	3526	-	-	-	بور سعيد
Lower Egypt	61705	3526	61705	17.50	3526	-	-	-	جملة الوجه البحرى
Suhag	91287	4425	-	-	-	91287	20.63	4425	سوهاج
Qena	148873	9999	9036	12.98	696	139837	15.03	9303	قنا
Upper Egypt	240160	14424	9036	12.98	696	231124	16.84	13728	جملة مصر العليا
Inside the valley	301865	17950	70741	16.76	4222	231124	16.84	13728	إجمالى داخل الوادى
Matruh	12750	850	12750	15.00	850	-	-	-	مطروح
North Sinai	608	117	608	5.20	117	-	-	-	شمال سيناء
Outside the valley	13358	967	13358	13.81	967	-	-	-	إجمالى خارج الوادى
Total	315223	18917	84099	16.20717	5189	231124	16.84	13728	الإجمالى

Governorates	Nagah نجاح								المحافظات
	الإجمالى Total		أراضى جديدة * New Land			أراضى قديمة Old Land			
	الإنتاج	المساحة	الإنتاج	الإنتاجية	المساحة	الإنتاج	الإنتاجية	المساحة	
	(أردب)	(فدان)	(أردب)	(أردب/فدان)	(فدان)	(أردب)	(أردب/فدان)	(فدان)	
Prod.	Area	Prod.	Yield	Area	Prod.	Yield	Area		
(Ardab)	(Fed.)	(Ardab)	(Ard./Fed.)	(Fed.)	(Ardab)	(Ard./Fed.)	(Fed.)		
Suhag	10358	510	-	-	-	10358	20.31	510	سوهاج
Upper Egypt	10358	510	-	-	-	10358	20.31	510	جملة مصر العليا
Inside the valley	10358	510	-	-	-	10358	20.31	510	إجمالى داخل الوادى
Total	10358	510	-	-	-	10358	20.31	510	الإجمالى

Governorates	Pachayer بشاير								المحافظات
	الإجمالى Total		أراضى جديدة * New Land			أراضى قديمة Old Land			
	الإنتاج	المساحة	الإنتاج	الإنتاجية	المساحة	الإنتاج	الإنتاجية	المساحة	
	(أردب)	(فدان)	(أردب)	(أردب/فدان)	(فدان)	(أردب)	(أردب/فدان)	(فدان)	
Prod.	Area	Prod.	Yield	Area	Prod.	Yield	Area		
(Ardab)	(Fed.)	(Ardab)	(Ard./Fed.)	(Fed.)	(Ardab)	(Ard./Fed.)	(Fed.)		
Fayoum	53191	2474	-	-	-	53191	21.50	2474	الفيوم
Middle Egypt	53191	2474	-	-	-	53191	21.50	2474	جملة مصر الوسطى
Inside the valley	53191	2474	-	-	-	53191	21.50	2474	إجمالى داخل الوادى
Total	53191	2474	-	-	-	53191	21.50	2474	الإجمالى

* Land outside the zemam & Governorates outside the valley .

Source : Economic Affairs Sector .

* أراضى خارج الزمام ومحافظات خارج الوادى .

المصدر : قطاع الشؤون الاقتصادية.

Table (28) Cont.

Area , Yield and Production of The Varieties
Summer Maize (White) Crop, 2017

تابع جدول (٢٨)
مساحة وإنتاجية وإنتاج محصول الذرة الشامى
الصيفى (البياض) للأصناف عام ٢٠١٧

Governorates	هجين ثلاثى ٣٠٠ Triple Hybrid 300								المحافظات
	الإجمالى Total		أراضى جديدة * New Land			أراضى قديمة Old Land			
	الإنتاج (أردب)	المساحة (فدان)	الإنتاج (أردب)	الإنتاجية (أردب/فدان)	المساحة (فدان)	الإنتاج (أردب)	الإنتاجية (أردب/فدان)	المساحة (فدان)	
	Prod. (Ardab)	Area (Fed.)	Prod. (Ardab)	Yield (Ard./Fed.)	Area (Fed.)	Prod. (Ardab)	Yield (Ard./Fed.)	Area (Fed.)	
Menia	141416	5919	577	21.37	27	140839	23.90	5892	المنيا
Middle Egypt	141416	5919	577	21.37	27	140839	23.90	5892	جملة مصر الوسطى
Inside the valley	141416	5919	577	21.37	27	140839	23.90	5892	إجمالى داخل الوادى
Total	141416	5919	577	21.37	27	140839	23.90	5892	الإجمالى

Governorates	هجين ثلاثى ٣٢٦ Triple Hybrid 326								المحافظات
	الإجمالى Total		أراضى جديدة * New Land			أراضى قديمة Old Land			
	الإنتاج (أردب)	المساحة (فدان)	الإنتاج (أردب)	الإنتاجية (أردب/فدان)	المساحة (فدان)	الإنتاج (أردب)	الإنتاجية (أردب/فدان)	المساحة (فدان)	
	Prod. (Ardab)	Area (Fed.)	Prod. (Ardab)	Yield (Ard./Fed.)	Area (Fed.)	Prod. (Ardab)	Yield (Ard./Fed.)	Area (Fed.)	
Menia	24054	1483	24054	16.22	1483	-	-	-	اسيوط
Middle Egypt	24054	1483	24054	16.22	1483	-	-	-	جملة مصر الوسطى
Inside the valley	24054	1483	24054	16.22	1483	-	-	-	إجمالى داخل الوادى
Total	24054	1483	24054	16.22	1483	-	-	-	الإجمالى

Governorates	نفرتيتى Nevertiti								المحافظات
	الإجمالى Total		أراضى جديدة * New Land			أراضى قديمة Old Land			
	الإنتاج (أردب)	المساحة (فدان)	الإنتاج (أردب)	الإنتاجية (أردب/فدان)	المساحة (فدان)	الإنتاج (أردب)	الإنتاجية (أردب/فدان)	المساحة (فدان)	
	Prod. (Ardab)	Area (Fed.)	Prod. (Ardab)	Yield (Ard./Fed.)	Area (Fed.)	Prod. (Ardab)	Yield (Ard./Fed.)	Area (Fed.)	
Ismailia	9724	380	-	-	-	9724	25.59	380	الإسماعيلية
Middle Egypt	9724	380	-	-	-	9724	25.59	380	جملة الوجه البحرى
Fayoum	72162	3344	-	-	-	72162	21.58	3344	الفيوم
Middle Egypt	72162	3344	-	-	-	72162	21.58	3344	جملة مصر الوسطى
Suhag	44133	2174	364	18.20	20	43769	20.32	2154	سوهاج
Qena	12376	834	1038	12.98	80	11338	15.04	754	قنا
Upper Egypt	56509	3008	1402	14.02	100	55107	18.95	2908	جملة مصر العليا
Inside the valley	138395	6732	1402	14.02	100	136993	20.66	6632	إجمالى داخل الوادى
Total	138395	6732	1402	14.02	100	136993	20.66	6632	الإجمالى

* Land outside the zemam & Governorates outside the valley .

* أراضي خارج الزمام ومحافظات خارج الوادى.

Source : Economic Affairs Sector .

المصدر : قطاع الشؤون الاقتصادية.

Table (28) Cont.

Area , Yield and Production of The Varieties
Summer Maize (White) Crop, 2017

تابع جدول (٢٨)
مساحة وإنتاجية وإنتاج محصول الذرة الشامية
الصيفي (البيضاء) للأصناف عام ٢٠١٧

Governorates	Giza 2 جيزة ٢								المحافظات
	Total الإجمالي		New Land أراضي جديدة *			Old Land أراضي قديمة			
	الإنتاج	المساحة	الإنتاج	الإنتاجية	المساحة	الإنتاج	الإنتاجية	المساحة	
	(أردب)	(فدان)	(أردب)	(أردب/فدان)	(فدان)	(أردب)	(أردب/فدان)	(فدان)	
Prod.	Area	Prod.	Yield	Area	Prod.	Yield	Area		
(Ardab)	(Fed.)	(Ardab)	(Ard./Fed.)	(Fed.)	(Ardab)	(Ard./Fed.)	(Fed.)		
Menoufia	138340	5055	-	-	-	138340	27.37	5055	المنوفية
Qalyoubia	20984	835	-	-	-	20984	25.13	835	القليوبية
Lower Egypt	159324	5890	-	-	-	159324	27.05	5890	جملة الوجه البحرى
Qena	4521	310	1425	12.95	110	3096	15.48	200	قنا
Upper Egypt	4521	310	1425	12.95	110	3096	15.48	200	جملة مصر العليا
Inside the valley	163845	6200	1425	12.95	110	162420	26.67	6090	إجمالي داخل الوادى
Total	163845	6200	1425	12.95	110	162420	26.67	6090	الإجمالي

Governorates	Egaced ايجاسيد								المحافظات
	Total الإجمالي		New Land أراضي جديدة *			Old Land أراضي قديمة			
	الإنتاج	المساحة	الإنتاج	الإنتاجية	المساحة	الإنتاج	الإنتاجية	المساحة	
	(أردب)	(فدان)	(أردب)	(أردب/فدان)	(فدان)	(أردب)	(أردب/فدان)	(فدان)	
Prod.	Area	Prod.	Yield	Area	Prod.	Yield	Area		
(Ardab)	(Fed.)	(Ardab)	(Ard./Fed.)	(Fed.)	(Ardab)	(Ard./Fed.)	(Fed.)		
Fayoum	95965	4377	-	-	-	95965	21.92	4377	الفيوم
Middle Egypt	95965	4377	-	-	-	95965	21.92	4377	جملة مصر الوسطى
Inside the valley	95965	4377	-	-	-	95965	21.92	4377	إجمالي داخل الوادى
Total	95965	4377	-	-	-	95965	21.92	4377	الإجمالي

Governorates	Unicorn يونيكورن								المحافظات
	Total الإجمالي		New Land أراضي جديدة *			Old Land أراضي قديمة			
	الإنتاج	المساحة	الإنتاج	الإنتاجية	المساحة	الإنتاج	الإنتاجية	المساحة	
	(أردب)	(فدان)	(أردب)	(أردب/فدان)	(فدان)	(أردب)	(أردب/فدان)	(فدان)	
Prod.	Area	Prod.	Yield	Area	Prod.	Yield	Area		
(Ardab)	(Fed.)	(Ardab)	(Ard./Fed.)	(Fed.)	(Ardab)	(Ard./Fed.)	(Fed.)		
Menia	10580	496	10580	21.33	496	-	-	-	المنيا
Middle Egypt	10580	496	10580	21.33	496	-	-	-	جملة مصر الوسطى
Inside the valley	10580	496	10580	21.33	496	-	-	-	إجمالي داخل الوادى
Total	10580	496	10580	21.33	496	-	-	-	الإجمالي

* Land outside the zemam .

* أراضي خارج الزمام .

Source : Economic Affairs Sector .

المصدر : قطاع الشؤون الاقتصادية.

Table (28) Cont.

تابع جدول (٢٨)

Area , Yield and Production of The Varieties

مساحة وإنتاجية وإنتاج محصول الذرة الشامية

Summer Maize (White) Crop, 2017

الصفى (البيضاء) للأصناف عام ٢٠١٧

Governorates	Pioneer بايونير								المحافظات
	Total الإجمالى		New Land أراضي جديدة			Old Land أراضي قديمة			
	الإنتاج (أردب)	المساحة (فدان)	الإنتاج (أردب)	الإنتاجية (أردب/فدان)	المساحة (فدان)	الإنتاج (أردب)	الإنتاجية (أردب/فدان)	المساحة (فدان)	
	Prod. (Ardab)	Area (Fed.)	Prod. (Ardab)	Yield (Ard./Fed.)	Area (Fed.)	Prod. (Ardab)	Yield (Ard./Fed.)	Area (Fed.)	
Fayoum	55922	2601	-	-	-	55922	21.50	2601	الفيوم
Middle Egypt	55922	2601	-	-	-	55922	21.50	2601	جملة مصر الوسطى
Qena	752	50	-	-	-	752	15.04	50	قنا
Upper Egypt	752	50	-	-	-	752	15.04	50	جملة مصر العليا
Inside the valley	56674	2651	-	-	-	56674	21.38	2651	إجمالى داخل الوادى
Total	56674	2651	-	-	-	56674	21.38	2651	الإجمالى

Governorates	Others أصناف أخرى								المحافظات
	Total الإجمالى		New Land أراضي جديدة			Old Land أراضي قديمة			
	الإنتاج (أردب)	المساحة (فدان)	الإنتاج (أردب)	الإنتاجية (أردب/فدان)	المساحة (فدان)	الإنتاج (أردب)	الإنتاجية (أردب/فدان)	المساحة (فدان)	
	Prod. (Ardab)	Area (Fed.)	Prod. (Ardab)	Yield (Ard./Fed.)	Area (Fed.)	Prod. (Ardab)	Yield (Ard./Fed.)	Area (Fed.)	
Giza	36778	1351	-	-	-	36778	27.22	1351	الجيزة
Middle Egypt	36778	1351	-	-	-	36778	27.22	1351	جملة مصر الوسطى
Assuit	6774	336	-	-	-	6774	20.16	336	أسيوط
Luxor	92	6	-	-	-	92	15.33	6	الأقصر
Upper Egypt	6866	342	-	-	-	6866	20.08	342	جملة مصر العليا
Inside the valley	43644	1693	-	-	-	43644	25.78	1693	إجمالى داخل الوادى
Total	43644	1693	-	-	-	43644	25.78	1693	الإجمالى

Governorates	Single Hybrid 1009 هجين فردى ١٠٠٩								المحافظات
	Total الإجمالى		New Land أراضي جديدة			Old Land أراضي قديمة			
	الإنتاج (أردب)	المساحة (فدان)	الإنتاج (أردب)	الإنتاجية (أردب/فدان)	المساحة (فدان)	الإنتاج (أردب)	الإنتاجية (أردب/فدان)	المساحة (فدان)	
	Prod. (Ardab)	Area (Fed.)	Prod. (Ardab)	Yield (Ard./Fed.)	Area (Fed.)	Prod. (Ardab)	Yield (Ard./Fed.)	Area (Fed.)	
Menoufia	16304	596	-	-	-	16304	27.36	596	المنوفية
Lower Egypt	16304	596	-	-	-	16304	27.36	596	جملة الوجه البحرى
Inside the valley	16304	596	-	-	-	16304	27.36	596	إجمالى داخل الوادى
Total	16304	596	-	-	-	16304	27.36	596	الإجمالى

Source : Economic Affairs Sector .

المصدر : قطاع الشؤون الاقتصادية.

Table (29)

جدول (٢٩)

Total Area , Yield and Production of
Summer Maize (Corn) Crop, 2017إجمالي مساحة وإنتاج وإنتاج
محصول الذرة الشامية الصيفي (الصفراء) عام ٢٠١٧

Governorates	Total الإجمالي		New Land أراضي جديدة *			Old Land أراضي قديمة			المحافظات
	الإنتاج	المساحة	الإنتاج	الإنتاجية	المساحة	الإنتاج	الإنتاجية	المساحة	
	(طن)	(فدان)	(طن)	(طن/فدان)	(فدان)	(طن)	(طن/فدان)	(فدان)	
	Prod.	Area	Prod.	Yield	Area	Prod.	Yield	Area	
	(Ton)	(Fed.)	(Ton)	(Ton/Fed.)	(Fed.)	(Ton)	(Ton/Fed.)	(Fed.)	
Alexandria	64369	22020	59676	2.909	20513	4692	3.114	1507	الأسكندرية
Behera	461229	127370	4452	3.424	1300	456777	3.623	126070	البحيرة
Gharbia	131626	33578	-	-	-	131626	3.920	33578	الغربية
Kafr - El Sheikh	132878	37441	-	-	-	132878	3.549	37441	كفر الشيخ
Dakahlia	181840	45530	10549	3.836	2750	171291	4.004	42780	الدقهلية
Damietta	1159	350	-	-	-	1159	3.311	350	دمياط
Sharkia	296667	82025	11922	2.909	4098	284745	3.654	77927	الشرقية
Ismailia	46074	13851	13333	3.088	4317	32742	3.434	9534	الإسماعيلية
Port Said	14299	6008	14299	2.380	6008	-	-	-	بور سعيد
Suez	4167	1780	1162	2.184	532	3005	2.408	1248	السويس
Menoufia	252919	68301	-	-	-	252919	3.703	68301	المنوفية
Qalyoubia	55548	15770	-	-	-	55548	3.522	15770	القليوبية
Lower Egypt	1642774	454024	115392	2.920	39518	1527382	3.685	414506	جملة الوجه البحرى
Giza	13210	3814	2158	3.320	650	11052	3.493	3164	الجيزة
Beni Suef	100275	32951	421	2.663	158	99855	3.045	32793	بنى سويف
Fayoum	12368	4090	-	-	-	12368	3.024	4090	الفيوم
Menia	218695	68405	1201	2.881	417	217494	3.199	67988	المنيا
Middle Egypt	344548	109260	3780	3.086	1225	340768	3.154	108035	جملة مصر الوسطى
Assuit	224604	77777	6821	2.282	2989	217783	2.912	74788	أسيوط
Suhag	87059	26891	45	2.268	20	87014	3.238	26871	سوهاج
Qena	38953	21026	1471	1.793	820	37482	1.855	20206	قنا
Luxor	35575	16893	1691	1.743	970	33884	2.128	15923	الأقصر
Aswan	52163	25438	38387	2.019	19015	13776	2.145	6423	أسوان
Upper Egypt	438354	168025	48415	2.033	23814	389939	2.704	144211	جملة مصر العليا
Inside the valley	2425676	731309	167587	2.596	64557	2258089	3.387	666752	إجمالي داخل الوادى
New Valley	30554	8885	30554	3.439	8885	-	-	-	الوادى الجديد
Matruh	25556	8320	25556	3.072	8320	-	-	-	مطروح
Noubaria	340886	93650	340886	3.640	93650	-	-	-	النوبارية
Outside the valley	396996	110855	396996	3.581	110855	-	-	-	إجمالي خارج الوادى
Total	2822672	842164	564583	3.219	175412	2258089	3.387	666752	الإجمالي

* Land outside the zemam & Governorates outside the valley .

* أراضي خارج الزمام ومحافظات خارج الوادى.

Source : Economic Affairs Sector .

المصدر : قطاع الشؤون الاقتصادية.

Table (29) Cont.

تابع جدول (٢٩)

**Total Area , Yield and Production of
Summer Maize (Corn) Crop, 2017**

إجمالي مساحة وإنتاج وإنتاج

محصول الذرة الشامية الصيفي (الصفراء) عام ٢٠١٧

Governorates	الإجمالي Total		أراضي جديدة * New Land			أراضي قديمة Old Land			المحافظات
	الإنتاج	المساحة	الإنتاج	الإنتاجية	المساحة	الإنتاج	الإنتاجية	المساحة	
	(أردب)	(فدان)	(أردب)	(أردب/فدان)	(فدان)	(أردب)	(أردب/فدان)	(فدان)	
	Prod.	Area	Prod.	Yield	Area	Prod.	Yield	Area	
	(Ardab)	(Fed.)	(Ardab)	(Ard./Fed.)	(Fed.)	(Ardab)	(Ard./Fed.)	(Fed.)	
Alexandria	459776	22020	426260	20.78	20513	33516	22.24	1507	الأسكندرية
Behera	3294490	127370	31798	24.46	1300	3262692	25.88	126070	البحيرة
Gharbia	940184	33578	-	-	-	940184	28.00	33578	الغربية
Kafr - El Sheikh	949129	37441	-	-	-	949129	25.35	37441	كفر الشيخ
Dakahlia	1298858	45530	75350	27.40	2750	1223508	28.60	42780	الدقهلية
Damietta	8278	350	-	-	-	8278	23.65	350	دمياط
Sharkia	2119051	82025	85156	20.78	4098	2033895	26.10	77927	الشرقية
Ismailia	329102	13851	95233	22.06	4317	233869	24.53	9534	الإسماعيلية
Port Said	102136	6008	102136	17.00	6008	-	-	-	بور سعيد
Suez	29765	1780	8299	15.60	532	21466	17.20	1248	السويس
Menoufia	1806561	68301	-	-	-	1806561	26.45	68301	المنوفية
Qalyoubia	396773	15770	-	-	-	396773	25.16	15770	القليوبية
Lower Egypt	11734103	454024	824232	20.86	39518	10909871	26.32	414506	جملة الوجه البحرى
Giza	94354	3814	15412	23.71	650	78942	24.95	3164	الجيزة
Beni Suef	716253	32951	3005	19.02	158	713248	21.75	32793	بنى سويف
Fayoum	88344	4090	-	-	-	88344	21.60	4090	الفيوم
Menia	1562108	68405	8582	20.58	417	1553526	22.85	67988	المنيا
Middle Egypt	2461059	109260	26999	22.04	1225	2434060	22.53	108035	جملة مصر الوسطى
Assuit	1604312	77777	48721	16.30	2989	1555591	20.80	74788	أسيوط
Suhag	621850	26891	324	16.20	20	621526	23.13	26871	سوهاج
Qena	278234	21026	10504	12.81	820	267730	13.25	20206	قنا
Luxor	254107	16893	12077	12.45	970	242030	15.20	15923	الأقصر
Aswan	372596	25438	274196	14.42	19015	98400	15.32	6423	أسوان
Upper Egypt	3131099	168025	345822	14.52	23814	2785277	19.31	144211	جملة مصر العليا
Inside the valley	17326261	731309	1197053	18.54	64557	16129208	24.19	666752	إجمالي داخل الوادى
New Valley	218245	8885	218245	24.56	8885	-	-	-	الوادى الجديد
Matruh	182541	8320	182541	21.94	8320	-	-	-	مطروح
Noubaria	2434900	93650	2434900	26.00	93650	-	-	-	النوبارية
Outside the valley	2835686	110855	2835686	25.58	110855	-	-	-	إجمالي خارج الوادى
Total	20161947	842164	4032739	22.99	175412	16129208	24.19	666752	الإجمالي

* Land outside the zemam & Governorates outside the valley .

* أراضي خارج الزمام ومحافظات خارج الوادى.

Source : Economic Affairs Sector .

المصدر : قطاع الشؤون الاقتصادية.

Table (30)

Area , Yield and Production of The Varieties
Summer Maize (Corn) Crop, 2017

جدول (٣٠)
مساحة وإنتاجية وإنتاج محصول الذرة الشامية
الصيفي (الصفراء) للأصناف عام ٢٠١٧

Governorates	Golden Yellow أصفر ذهب								المحافظات
	Total الإجمالي		New Land * أراضي جديدة			Old Land أراضي قديمة			
	الإنتاج (أردب)	المساحة (فدان)	الإنتاج (أردب)	الإنتاجية (أردب/فدان)	المساحة (فدان)	الإنتاج (أردب)	الإنتاجية (أردب/فدان)	المساحة (فدان)	
	Prod. (Ardab)	Area (Fed.)	Prod. (Ardab)	Yield (Ard./Fed.)	Area (Fed.)	Prod. (Ardab)	Yield (Ard./Fed.)	Area (Fed.)	
Alexandria	28029	1270	-	-	-	28029	22.07	1270	الأسكندرية
Damietta	8278	350	-	-	-	8278	23.65	350	دمياط
Suez	29765	1780	8299	15.60	532	21466	17.20	1248	السويس
Lower Egypt	66072	3400	8299	15.60	532	57773	20.14	2868	جملة الوجه البحرى
Assuit	1555591	74788	-	-	-	1555591	20.80	74788	أسيوط
Qena	262818	19841	-	-	-	262818	13.25	19841	قنا
Luxor	229954	15242	-	-	-	229954	15.09	15242	الأقصر
Upper Egypt	2048363	109871	-	-	-	2048363	18.64	109871	جملة مصر العليا
Inside the valley	2114435	113271	8299	15.60	532	2106136	18.68	112739	إجمالى داخل الوادى
Total	2114435	113271	8299	15.60	532	2106136	18.68	112739	الإجمالى

Governorates	Balady بلدى								المحافظات
	Total الإجمالي		New Land * أراضي جديدة			Old Land أراضي قديمة			
	الإنتاج (أردب)	المساحة (فدان)	الإنتاج (أردب)	الإنتاجية (أردب/فدان)	المساحة (فدان)	الإنتاج (أردب)	الإنتاجية (أردب/فدان)	المساحة (فدان)	
	Prod. (Ardab)	Area (Fed.)	Prod. (Ardab)	Yield (Ard./Fed.)	Area (Fed.)	Prod. (Ardab)	Yield (Ard./Fed.)	Area (Fed.)	
Qena	10504	820	10504	12.81	820	-	-	-	قنا
Luxor	12077	970	12077	12.45	970	-	-	-	الأقصر
Lower Egypt	22581	1790	22581	12.62	1790	-	-	-	جملة مصر العليا
Inside the valley	22581	1790	22581	12.62	1790	-	-	-	إجمالى داخل الوادى
Matruh	182541	8320	182541	21.94	8320	-	-	-	مطروح
Outside the valley	182541	8320	182541	21.94	8320	-	-	-	إجمالى خارج الوادى
Total	205122	10110	205122	20.29	10110	-	-	-	الإجمالى

* Land outside the zemam & Governorates outside the valley .

* اراضى خارج الزمام ومحافظات خارج الوادى .

Source : Economic Affairs Sector .

المصدر : قطاع الشؤون الاقتصادية .

Table (30) Cont.

تابع جدول (٣٠)

Area , Yield and Production of The Varieties

مساحة وإنتاجية وإنتاج محصول الذرة الشامية

Summer Maize (Corn) Crop, 2017

الصيفي (الصفراء) للأصناف عام ٢٠١٧

Governorates	Single Hybrid 3062 هجين فردى ٣٠٦٢								المحافظات
	Total الإجمالي		New Land * أراضي جديدة			Old Land أراضي قديمة			
	الإنتاج (أردب)	المساحة (فدان)	الإنتاج (أردب)	الإنتاجية (أردب/فدان)	المساحة (فدان)	الإنتاج (أردب)	الإنتاجية (أردب/فدان)	المساحة (فدان)	
	Prod. (Ardab)	Area (Fed.)	Prod. (Ardab)	Yield (Ard./Fed.)	Area (Fed.)	Prod. (Ardab)	Yield (Ard./Fed.)	Area (Fed.)	
Alexandria	35690	1725	35690	20.69	1725	-	-	-	الأسكندرية
Behera	348925	13463	-	-	-	348925	25.92	13463	البحيرة
Gharbia	29863	1085	-	-	-	29863	27.52	1085	الغربية
Kafr - El Sheikh	414536	16719	-	-	-	414536	24.79	16719	كفر الشيخ
Dakahlia	299634	10480	48246	27.41	1760	251388	28.83	8720	الدقهلية
Sharkia	239744	9214	2078	20.78	100	237666	26.08	9114	الشرقية
Ismailia	5274	215	-	-	-	5274	24.53	215	الإسماعيلية
Qalyoubia	43657	1737	-	-	-	43657	25.13	1737	القليوبية
Lower Egypt	1417323	54638	86014	23.99	3585	1331309	26.08	51053	جملة الوجه البحرى
Giza	19711	790	-	-	-	19711	24.95	790	الجيزة
Beni Suef	354816	16414	-	-	-	354816	21.62	16414	بنى سويف
Menia	259389	11515	2715	20.57	132	256674	22.55	11383	المنيا
Middle Egypt	633916	28719	2715	20.57	132	631201	22.08	28587	جملة مصر الوسطى
Assuit	26243	1610	26243	16.30	1610	-	-	-	أسيوط
Suhag	54619	2365	210	16.15	13	54409	23.13	2352	سوهاج
Qena	3043	150	-	-	-	3043	20.29	150	قنا
Aswan	60891	4333	22087	12.26	1801	38804	15.33	2532	أسوان
Upper Egypt	144796	8458	48540	14.18	3424	96256	19.12	5034	جملة مصر العليا
Inside the valley	2196035	91815	137269	19.22	7141	2058766	24.31	84674	إجمالي داخل الوادى
Total	2196035	91815	137269	19.22	7141	2058766	24.31	84674	الإجمالي

* Land outside the zemam.

* أراضي خارج الزمام .

Source : Economic Affairs Sector .

المصدر : قطاع الشؤون الاقتصادية.

Table (30) Cont.

Area , Yield and Production of The Varieties
Summer Maize (Corn) Crop, 2017

تابع جدول (٣٠)
مساحة وإنتاجية وإنتاج محصول الذرة الشامية
الصيفي (الصفراء) للأصناف عام ٢٠١٧

Governorates	Single Hybrid 168 هجين فردى ١٦٨								المحافظات
	Total الإجمالي		New Land أراضي جديدة *			Old Land أراضي قديمة			
	الإنتاج (أردب)	المساحة (فدان)	الإنتاج (أردب)	الإنتاجية (أردب/فدان)	المساحة (فدان)	الإنتاج (أردب)	الإنتاجية (أردب/فدان)	المساحة (فدان)	
	Prod. (Ardab)	Area (Fed.)	Prod. (Ardab)	Yield (Ard./Fed.)	Area (Fed.)	Prod. (Ardab)	Yield (Ard./Fed.)	Area (Fed.)	
Alexandria	140431	6926	135612	20.18	6719	4819	23.28	207	الأسكندرية
Behera	544747	21652	7338	24.46	300	537409	25.17	21352	البحيرة
Gharbia	208254	7243	-	-	-	208254	28.75	7243	الغربية
Dakahlia	279423	9907	27104	27.38	990	252319	28.30	8917	الدقهلية
Sharkia	498971	19215	3126	20.84	150	495845	26.01	19065	الشرقية
Ismailia	131857	5319	35651	22.14	1610	96206	25.94	3709	الإسماعيلية
Menoufia	353697	13425	-	-	-	353697	26.35	13425	المنوفية
Qalyoubia	68449	2711	-	-	-	68449	25.25	2711	القليوبية
Lower Egypt	2225829	86398	208831	21.38	9769	2016998	26.32	76629	جملة الوجه البحرى
Giza	9234	385	7113	23.71	300	2121	24.95	85	الجيزة
Beni Suef	208627	9167	-	-	-	208627	22.76	9167	بنى سويف
Menia	176470	8000	192	21.33	9	176278	22.06	7991	المنيا
Middle Egypt	394331	17552	7305	23.64	309	387026	22.45	17243	جملة مصر الوسطى
Assuit	22079	1355	22079	16.29	1355	-	-	-	أسيوط
Suhag	130642	5653	-	-	-	130642	23.11	5653	سوهاج
Qena	3777	285	-	-	-	3777	13.25	285	قنا
Luxor	5989	350	-	-	-	5989	17.11	350	الأقصر
Upper Egypt	162487	7643	22079	16.29	1355	140408	22.33	6288	جملة مصر العليا
Inside the valley	2782647	111593	238215	20.84	11433	2544432	25.40	100160	إجمالي داخل الوادى
New Valley	5400	200	5400	27.00	200	-	-	-	الوادي الجديد
Noubaria	842823	33024	842823	25.52	33024	-	-	-	النوبارية
Outside the valley	848223	33224	848223	25.53	33224	-	-	-	إجمالي خارج الوادى
Total	3630870	144817	1086438	24.33	44657	2544432	25.40	100160	الإجمالي

* Land outside the zemam & Governorates outside the valley .

* أراضي خارج الزمام ومحافظات خارج الوادى .

Source : Economic Affairs Sector .

المصدر : قطاع الشؤون الاقتصادية.

Table (30) Cont.

Area , Yield and Production of The Varieties
Summer Maize (Corn) Crop, 2017

تابع جدول (٣٠)
مساحة وإنتاجية وإنتاج محصول الذرة الشامية
الصفى (الصفراء) للأصناف عام ٢٠١٧

Governorates	Single Hybrid 2066 هجين فردى ٢٠٦٦								المحافظات
	Total الإجمالى		New Land أراضي جديدة *			Old Land أراضي قديمة			
	الإنتاج (أردب)	المساحة (فدان)	الإنتاج (أردب)	الإنتاجية (أردب/فدان)	المساحة (فدان)	الإنتاج (أردب)	الإنتاجية (أردب/فدان)	المساحة (فدان)	
	Prod. (Ardab)	Area (Fed.)	Prod. (Ardab)	Yield (Ard./Fed.)	Area (Fed.)	Prod. (Ardab)	Yield (Ard./Fed.)	Area (Fed.)	
Behera	175595	6786	-	-	-	175595	25.88	6786	البحيرة
Gharbia	69682	2569	-	-	-	69682	27.12	2569	الغربية
Sharkia	246585	9454	2069	20.69	100	244516	26.14	9354	الشرقية
Ismailia	2806	117	596	22.07	27	2210	24.56	90	الإسماعيلية
Menoufia	379762	14357	-	-	-	379762	26.45	14357	المنوفية
Qalyoubia	70834	2817	-	-	-	70834	25.15	2817	القليوبية
Lower Egypt	945264	36100	2665	20.98	127	942599	26.20	35973	جملة الوجه البحرى
Giza	19779	794	-	-	-	19779	24.91	794	الجيزة
Beni Suef	32244	1490	-	-	-	32244	21.64	1490	بنى سويف
Menia	241203	10368	3172	20.60	154	238031	23.30	10214	المنيا
Middle Egypt	293226	12652	3172	20.60	154	290054	23.21	12498	جملة مصر الوسطى
Suhag	44709	1936	-	-	-	44709	23.09	1936	سوهاج
Upper Egypt	44709	1936	-	-	-	44709	23.09	1936	جملة مصر العليا
Inside the valley	1283199	50688	5837	20.77	281	1277362	25.34	50407	إجمالى داخل الوادى
New Valley	7800	300	7800	26.00	300	-	-	-	الوادى الجديد
Outside the valley	7800	300	7800	26.00	300	-	-	-	إجمالى خارج الوادى
Total	1290999	50988	13637	23.47	581	1277362	25.34	50407	الإجمالى

Governorates	Single Hybrid 3444 هجين فردى ٣٤٤٤								المحافظات
	Total الإجمالى		New Land أراضي جديدة *			Old Land أراضي قديمة			
	الإنتاج (أردب)	المساحة (فدان)	الإنتاج (أردب)	الإنتاجية (أردب/فدان)	المساحة (فدان)	الإنتاج (أردب)	الإنتاجية (أردب/فدان)	المساحة (فدان)	
	Prod. (Ardab)	Area (Fed.)	Prod. (Ardab)	Yield (Ard./Fed.)	Area (Fed.)	Prod. (Ardab)	Yield (Ard./Fed.)	Area (Fed.)	
Behera	45220	1747	-	-	-	45220	25.88	1747	البحيرة
Sharkia	11720	449	-	-	-	11720	26.10	449	الشرقية
Menoufia	20113	761	-	-	-	20113	26.43	761	المنوفية
Lower Egypt	77053	2957	-	-	-	77053	26.06	2957	جملة الوجه البحرى
Luxor	803	50	-	-	-	803	16.06	50	الأقصر
Upper Egypt	803	50	-	-	-	803	16.06	50	جملة مصر العليا
Inside the valley	77856	3007	-	-	-	77856	25.89	3007	إجمالى داخل الوادى
New Valley	6750	250	6750	27.00	250	-	-	-	الوادى الجديد
Outside the valley	6750	250	6750	27.00	250	-	-	-	إجمالى خارج الوادى
Total	84606	3257	6750	27.00	250	77856	25.89	3007	الإجمالى

* Land outside the zemam & Governorates outside the valley .

* أراضي خارج الزمام ومحافظات خارج الوادى .

Source : Economic Affairs Sector .

المصدر : قطاع الشؤون الاقتصادية .

Table (30) Cont.

Area , Yield and Production of The Varieties
Summer Maize (Corn) Crop, 2017

تابع جدول (٣٠)
مساحة وإنتاجية وإنتاج محصول الذرة الشامية
الصيفي (الصفراء) للأصناف عام ٢٠١٧

Governorates	Single Hybrid 2055 هجين فردي ٢٠٥٥								المحافظات
	الإجمالي Total		أراضي جديدة * New Land			أراضي قديمة Old Land			
	الإنتاج (أردب)	المساحة (فدان)	الإنتاج (أردب)	الإنتاجية (أردب/فدان)	المساحة (فدان)	الإنتاج (أردب)	الإنتاجية (أردب/فدان)	المساحة (فدان)	
	Prod. (Ardab)	Area (Fed.)	Prod. (Ardab)	Yield (Ard./Fed.)	Area (Fed.)	Prod. (Ardab)	Yield (Ard./Fed.)	Area (Fed.)	
Behera	279234	10802	9780	24.45	400	269454	25.90	10402	البحيرة
Gharbia	14058	473	-	-	-	14058	29.72	473	الغربية
Sharkia	184360	7058	2155	20.92	103	182205	26.20	6955	الشرقية
Ismailia	6208	254	1188	22.00	54	5020	25.10	200	الإسماعيلية
Menoufia	185360	7009	-	-	-	185360	26.45	7009	المنوفية
Qalyoubia	32652	1298	-	-	-	32652	25.16	1298	القليوبية
Lower Egypt	701872	26894	13123	23.56	557	688749	26.15	26337	جملة الوجه البحرى
Giza	1902	75	-	-	-	1902	25.36	75	الجيزة
Fayoum	88344	4090	-	-	-	88344	21.60	4090	الفيوم
Menia	251339	10996	370	20.56	18	250969	22.86	10978	المنيا
Middle Egypt	341585	15161	370	20.56	18	341215	22.53	15143	جملة مصر الوسطى
Assuit	334	20	334	16.70	20	-	-	-	أسيوط
Suhag	20216	874	-	-	-	20216	23.13	874	سوهاج
Upper Egypt	20550	894	334	16.70	20	20216	23.13	874	جملة مصر العليا
Inside the valley	1064007	42949	13827	23.24	595	1050180	24.80	42354	إجمالي داخل الوادى
New Valley	7950	300	7950	26.50	300	-	-	-	الوادى الجديد
Outside the valley	7950	300	7950	26.50	300	-	-	-	إجمالي خارج الوادى
Total	1071957	43249	21777	24.33	895	1050180	24.80	42354	الإجمالي

* Land outside the zemam & Governorates outside the valley .

* أراضي خارج الزمام ومحافظات خارج الوادى .

Source : Economic Affairs Sector .

المصدر : قطاع الشؤون الاقتصادية.

Table (30) Cont.

Area , Yield and Production of The Varieties
Summer Maize (Corn) Crop, 2017

تابع جدول (٣٠)
مساحة وإنتاجية وإنتاج محصول الذرة الشامية
الصيفي (الصفراء) للأصناف عام ٢٠١٧

Governorates	Single Hybrid 30 N 11 هجين فردى ٣٠ ن ١١								المحافظات
	Total الإجمالي		New Land أراضي جديدة *			Old Land أراضي قديمة			
	الإنتاج (أردب)	المساحة (فدان)	الإنتاج (أردب)	الإنتاجية (أردب/فدان)	المساحة (فدان)	الإنتاج (أردب)	الإنتاجية (أردب/فدان)	المساحة (فدان)	
	Prod. (Ardab)	Area (Fed.)	Prod. (Ardab)	Yield (Ard./Fed.)	Area (Fed.)	Prod. (Ardab)	Yield (Ard./Fed.)	Area (Fed.)	
Behera	832122	32149	-	-	-	832122	25.88	32149	البحيرة
Menoufia	410329	15512	-	-	-	410329	26.45	15512	المنوفية
Qalyoubia	7533	300	-	-	-	7533	25.11	300	القليوبية
Lower Egypt	1249984	47961	-	-	-	1249984	26.06	47961	جملة الوجه البحرى
Beni Suef	12475	500	-	-	-	12475	24.95	500	الجيزة
Menia	157014	6708	288	20.57	14	156726	23.41	6694	المنيا
Middle Egypt	169489	7208	288	20.57	14	169201	23.52	7194	جملة مصر الوسطى
Luxor	486	25	-	-	-	486	19.44	25	الأقصر
Upper Egypt	486	25	-	-	-	486	19.44	25	جملة مصر العليا
Inside the valley	1419959	55194	288	20.57	14	1419671	25.73	55180	إجمالي داخل الوادى
Total	1419959	55194	288	20.57	14	1419671	25.73	55180	الإجمالي

Governorates	Single Hybrid D 99 هجين فردى د ٩٩								المحافظات
	Total الإجمالي		New Land أراضي جديدة *			Old Land أراضي قديمة			
	الإنتاج (أردب)	المساحة (فدان)	الإنتاج (أردب)	الإنتاجية (أردب/فدان)	المساحة (فدان)	الإنتاج (أردب)	الإنتاجية (أردب/فدان)	المساحة (فدان)	
	Prod. (Ardab)	Area (Fed.)	Prod. (Ardab)	Yield (Ard./Fed.)	Area (Fed.)	Prod. (Ardab)	Yield (Ard./Fed.)	Area (Fed.)	
Menia	17772	779	185	20.56	9	17587	22.84	770	المنيا
Middle Egypt	17772	779	185	20.56	9	17587	22.84	770	جملة مصر الوسطى
Inside the valley	17772	779	185	20.56	9	17587	22.84	770	إجمالي داخل الوادى
Total	17772	779	185	20.56	9	17587	22.84	770	الإجمالي

* Land outside the zemam .

* أراضي خارج الزمام.

Source : Economic Affairs Sector .

المصدر : قطاع الشؤون الاقتصادية.

Table (30) Cont.

Area , Yield and Production of The Varieties
Summer Maize (Corn) Crop, 2017

تابع جدول (٣٠)
مساحة وإنتاجية وإنتاج محصول الذرة الشامي
الصيفي (الصفراء) للأصناف عام ٢٠١٧

Governorates	Single Hybrid 167 هجين فردي ١٦٧								المحافظات
	الإجمالي Total		أراضي جديدة * New Land			أراضي قديمة Old Land			
	الإنتاج (أردب)	المساحة (فدان)	الإنتاج (أردب)	الإنتاجية (أردب/فدان)	المساحة (فدان)	الإنتاج (أردب)	الإنتاجية (أردب/فدان)	المساحة (فدان)	
	Prod. (Ardab)	Area (Fed.)	Prod. (Ardab)	Yield (Ard./Fed.)	Area (Fed.)	Prod. (Ardab)	Yield (Ard./Fed.)	Area (Fed.)	
Alexandria	37050	1560	37050	23.75	1560	-	-	-	الأسكندرية
Behera	288339	11151	4888	24.44	200	283451	25.88	10951	البحيرة
Gharbia	83798	2636	-	-	-	83798	31.79	2636	الغربية
Menoufia	10765	407	-	-	-	10765	26.45	407	المنوفية
Qalyoubia	6290	250	-	-	-	6290	25.16	250	القليوبية
Lower Egypt	426242	16004	41938	23.83	1760	384304	26.98	14244	جملة الوجه البحري
Menia	48054	2103	-	-	-	48054	22.85	2103	المنيا
Middle Egypt	48054	2103	-	-	-	48054	22.85	2103	جملة مصر الوسطى
Inside the valley	474296	18107	41938	23.83	1760	432358	26.45	16347	إجمالي داخل الوادي
New Valley	2975	175	2975	17.00	175	-	-	-	الوادي الجديد
Outside the valley	2975	175	2975	17.00	175	-	-	-	إجمالي خارج الوادي
Total	477271	18282	44913	23.21	1935	432358	26.45	16347	الإجمالي

Governorates	Single Hybrid 166 هجين فردي ١٦٦								المحافظات
	الإجمالي Total		أراضي جديدة * New Land			أراضي قديمة Old Land			
	الإنتاج (أردب)	المساحة (فدان)	الإنتاج (أردب)	الإنتاجية (أردب/فدان)	المساحة (فدان)	الإنتاج (أردب)	الإنتاجية (أردب/فدان)	المساحة (فدان)	
	Prod. (Ardab)	Area (Fed.)	Prod. (Ardab)	Yield (Ard./Fed.)	Area (Fed.)	Prod. (Ardab)	Yield (Ard./Fed.)	Area (Fed.)	
Gharbia	15409	544	-	-	-	15409	28.33	544	الغربية
Dakahlia	68933	2450	-	-	-	68933	28.14	2450	الدقهلية
Sharkia	30447	1165	-	-	-	30447	26.13	1165	الشرقية
Ismailia	2108	86	-	-	-	2108	24.51	86	الإسماعيلية
Qalyoubia	8792	350	-	-	-	8792	25.12	350	القليوبية
Lower Egypt	125689	4595	-	-	-	125689	27.35	4595	جملة الوجه البحري
Luxor	1662	100	-	-	-	1662	16.62	100	الأقصر
Upper Egypt	1662	100	-	-	-	1662	16.62	100	جملة مصر العليا
Inside the valley	127351	4695	-	-	-	127351	27.12	4695	إجمالي داخل الوادي
New Valley	4500	250	4500	18.00	250	-	-	-	الوادي الجديد
Noubaria	667584	24486	667584	27.26	24486	-	-	-	النوبارية
Outside the valley	672084	24736	672084	27.17	24736	-	-	-	إجمالي خارج الوادي
Total	799435	29431	672084	27.17	24736	127351	27.12	4695	الإجمالي

* Land outside the zemam & Governorates outside the valley .

Source : Economic Affairs Sector .

* أراضي خارج الزمام ومحافظات خارج الوادي .

المصدر : قطاع الشؤون الاقتصادية .

Table (30) Cont.

Area , Yield and Production of The Varieties
Summer Maize (Corn) Crop, 2017

تابع جدول (٣٠)
مساحة وإنتاجية وإنتاج محصول الذرة الشامي
الصيفي (الصفراء) للأصناف عام ٢٠١٧

Governorates	Single Hybrid 3084 هجين فردي ٣٠٨٤								المحافظات
	الإجمالي Total		أراضي جديدة * New Land			أراضي قديمة Old Land			
	الإنتاج	المساحة	الإنتاج	الإنتاجية	المساحة	الإنتاج	الإنتاجية	المساحة	
	(أردب)	(فدان)	(أردب)	(أردب/فدان)	(فدان)	(أردب)	(أردب/فدان)	(فدان)	
Prod.	Area	Prod.	Yield	Area	Prod.	Yield	Area		
(Ardab)	(Fed.)	(Ardab)	(Ard./Fed.)	(Fed.)	(Ardab)	(Ard./Fed.)	(Fed.)		
Dakahlia	413843	13950	-	-	-	413843	29.67	13950	الدقهلية
Sharkia	118993	4777	22962	20.78	1105	96031	26.15	3672	الشرقية
Menoufia	183058	6923	-	-	-	183058	26.44	6923	المنوفية
Qalyoubia	24800	986	-	-	-	24800	25.15	986	القليوبية
Lower Egypt	740694	26636	22962	20.78	1105	717732	28.11	25531	جملة الوجه البحرى
Beni Suef	47479	2303	-	-	-	47479	20.62	2303	بنى سويف
Menia	168154	7330	856	20.88	41	167298	22.95	7289	المنيا
Middle Egypt	215633	9633	856	20.88	41	214777	22.39	9592	جملة مصر الوسطى
Inside the valley	956327	36269	23818	20.78	1146	932509	26.55	35123	إجمالي داخل الوادى
New Valley	8400	300	8400	28.00	300	-	-	-	الوادى الجديد
Outside the valley	8400	300	8400	28.00	300	-	-	-	إجمالي خارج الوادى
Total	964727	36569	32218	22.28	1446	932509	26.55	35123	الإجمالي

Governorates	Single Hybrid 162 هجين فردي ١٦٢								المحافظات
	الإجمالي Total		أراضي جديدة * New Land			أراضي قديمة Old Land			
	الإنتاج	المساحة	الإنتاج	الإنتاجية	المساحة	الإنتاج	الإنتاجية	المساحة	
	(أردب)	(فدان)	(أردب)	(أردب/فدان)	(فدان)	(أردب)	(أردب/فدان)	(فدان)	
Prod.	Area	Prod.	Yield	Area	Prod.	Yield	Area		
(Ardab)	(Fed.)	(Ardab)	(Ard./Fed.)	(Fed.)	(Ardab)	(Ard./Fed.)	(Fed.)		
Behera	64700	2500	-	-	-	64700	25.88	2500	البحيرة
Sharkia	15720	600	-	-	-	15720	26.20	600	الشرقية
Menoufia	1026	39	-	-	-	1026	26.31	39	المنوفية
Lower Egypt	81446	3139	-	-	-	81446	25.95	3139	جملة الوجه البحرى
Suhag	249317	10773	-	-	-	249317	23.14	10773	سوهاج
Upper Egypt	249317	10773	-	-	-	249317	23.14	10773	جملة مصر العليا
Inside the valley	330763	13912	-	-	-	330763	23.78	13912	إجمالي داخل الوادى
Noubaria	155292	5702	155292	27.23	5702	-	-	-	النوبارية
Outside the valley	155292	5702	155292	27.23	5702	-	-	-	إجمالي خارج الوادى
Total	486055	19614	155292	27.23	5702	330763	23.78	13912	الإجمالي

* Land outside the zemam & Governorates outside the valley .

* أراضي خارج الزمام ومحافظات خارج الوادى.

Source : Economic Affairs Sector .

المصدر : قطاع الشؤون الاقتصادية.

Table (30) Cont.

Area , Yield and Production of The Varieties
Summer Maize (Corn) Crop, 2017

تابع جدول (٣٠)
مساحة وإنتاجية وإنتاج محصول الذرة الشامية
الصيفي (الصفراء) للأصناف عام ٢٠١٧

Governorates	Single Hybrid 169 هجين فردي ١٦٩								المحافظات
	Total الإجمالي		New Land أراضي جديدة			Old Land أراضي قديمة			
	الإنتاج (أردب)	المساحة (فدان)	الإنتاج (أردب)	الإنتاجية (أردب/فدان)	المساحة (فدان)	الإنتاج (أردب)	الإنتاجية (أردب/فدان)	المساحة (فدان)	
	Prod. (Ardab)	Area (Fed.)	Prod. (Ardab)	Yield (Ard./Fed.)	Area (Fed.)	Prod. (Ardab)	Yield (Ard./Fed.)	Area (Fed.)	
Menia	24038	1052	-	-	-	24038	22.85	1052	المنيا
Middle Egypt	24038	1052	-	-	-	24038	22.85	1052	جملة مصر الوسطى
Inside the valley	24038	1052	-	-	-	24038	22.85	1052	إجمالي داخل الوادي
Total	24038	1052	-	-	-	24038	22.85	1052	الإجمالي

Governorates	Single Hybrid 3433 هجين فردي ٣٤٣٣								المحافظات
	Total الإجمالي		New Land أراضي جديدة			Old Land أراضي قديمة			
	الإنتاج (أردب)	المساحة (فدان)	الإنتاج (أردب)	الإنتاجية (أردب/فدان)	المساحة (فدان)	الإنتاج (أردب)	الإنتاجية (أردب/فدان)	المساحة (فدان)	
	Prod. (Ardab)	Area (Fed.)	Prod. (Ardab)	Yield (Ard./Fed.)	Area (Fed.)	Prod. (Ardab)	Yield (Ard./Fed.)	Area (Fed.)	
Menoufia	19928	752	-	-	-	19928	26.50	752	المنوفية
Lower Egypt	19928	752	-	-	-	19928	26.50	752	جملة الوجه البحري
Inside the valley	19928	752	-	-	-	19928	26.50	752	إجمالي داخل الوادي
Total	19928	752	-	-	-	19928	26.50	752	الإجمالي

Governorates	Single Hybrid Shams هجين فردي شمس								المحافظات
	Total الإجمالي		New Land أراضي جديدة			Old Land أراضي قديمة			
	الإنتاج (أردب)	المساحة (فدان)	الإنتاج (أردب)	الإنتاجية (أردب/فدان)	المساحة (فدان)	الإنتاج (أردب)	الإنتاجية (أردب/فدان)	المساحة (فدان)	
	Prod. (Ardab)	Area (Fed.)	Prod. (Ardab)	Yield (Ard./Fed.)	Area (Fed.)	Prod. (Ardab)	Yield (Ard./Fed.)	Area (Fed.)	
Sharkia	1411	54	-	-	-	1411	26.13	54	الشرقية
Lower Egypt	1411	54	-	-	-	1411	26.13	54	جملة الوجه البحري
Giza	22954	920	-	-	-	22954	24.95	920	الجيزة
Middle Egypt	22954	920	-	-	-	22954	24.95	920	جملة مصر الوسطى
Inside the valley	24365	974	-	-	-	24365	25.02	974	إجمالي داخل الوادي
Total	24365	974	-	-	-	24365	25.02	974	الإجمالي

Source : Economic Affairs Sector .

المصدر : قطاع الشؤون الاقتصادية.

Table (30) Cont.

Area , Yield and Production of The Varieties
Summer Maize (Corn) Crop, 2017

تابع جدول (٣٠)
مساحة وإنتاجية وإنتاج محصول الذرة الشامية
الصيفي (الصفراء) للأصناف عام ٢٠١٧

Governorates	Hybrid 30 m 84 هجين ٣٠ م ٨٤								المحافظات
	Total الإجمالي		New Land أراضي جديدة			Old Land أراضي قديمة			
	الإنتاج (أردب)	المساحة (فدان)	الإنتاج (أردب)	الإنتاجية (أردب/فدان)	المساحة (فدان)	الإنتاج (أردب)	الإنتاجية (أردب/فدان)	المساحة (فدان)	
	Prod. (Ardab)	Area (Fed.)	Prod. (Ardab)	Yield (Ard./Fed.)	Area (Fed.)	Prod. (Ardab)	Yield (Ard./Fed.)	Area (Fed.)	
Behera	390627	14567	-	-	-	390627	26.82	14567	البحيرة
Gharbia	139420	5202	-	-	-	139420	26.80	5202	الغربية
Ismailia	11600	464	-	-	-	11600	25.00	464	الإسماعيلية
Lower Egypt	541647	20233	-	-	-	541647	26.77	20233	جملة الوجه البحرى
Inside the valley	541647	20233	-	-	-	541647	26.77	20233	إجمالي داخل الوادى
Total	541647	20233	-	-	-	541647	26.77	20233	الإجمالي

Governorates	Hybrid 37 / 37 هجين ٣٧ / ٣٧								المحافظات
	Total الإجمالي		New Land أراضي جديدة			Old Land أراضي قديمة			
	الإنتاج (أردب)	المساحة (فدان)	الإنتاج (أردب)	الإنتاجية (أردب/فدان)	المساحة (فدان)	الإنتاج (أردب)	الإنتاجية (أردب/فدان)	المساحة (فدان)	
	Prod. (Ardab)	Area (Fed.)	Prod. (Ardab)	Yield (Ard./Fed.)	Area (Fed.)	Prod. (Ardab)	Yield (Ard./Fed.)	Area (Fed.)	
Behera	12940	500	-	-	-	12940	25.88	500	البحيرة
Sharkia	23980	917	-	-	-	23980	26.15	917	الشرقية
Menoufia	13729	519	-	-	-	13729	26.45	519	المنوفية
Qalyoubia	15060	600	-	-	-	15060	25.10	600	القليوبية
Lower Egypt	65709	2536	-	-	-	65709	25.91	2536	جملة الوجه البحرى
Inside the valley	65709	2536	-	-	-	65709	25.91	2536	إجمالي داخل الوادى
Total	65709	2536	-	-	-	65709	25.91	2536	الإجمالي

Governorates	Hybrid 130 M 84 هجين ١٣٠ م ٨٤								المحافظات
	Total الإجمالي		New Land أراضي جديدة *			Old Land أراضي قديمة			
	الإنتاج (أردب)	المساحة (فدان)	الإنتاج (أردب)	الإنتاجية (أردب/فدان)	المساحة (فدان)	الإنتاج (أردب)	الإنتاجية (أردب/فدان)	المساحة (فدان)	
	Prod. (Ardab)	Area (Fed.)	Prod. (Ardab)	Yield (Ard./Fed.)	Area (Fed.)	Prod. (Ardab)	Yield (Ard./Fed.)	Area (Fed.)	
Ismailia	1555	70	1555	22.21	70	-	-	-	الإسماعيلية
Lower Egypt	1555	70	1555	22.21	70	-	-	-	جملة الوجه البحرى
Inside the valley	1555	70	1555	22.21	70	-	-	-	إجمالي داخل الوادى
Total	1555	70	1555	22.21	70	-	-	-	الإجمالي

* Land outside the zمام.

* أراضي خارج الزمام .

Source : Economic Affairs Sector .

المصدر : قطاع الشؤون الاقتصادية.

Table (30) Cont.

Area , Yield and Production of The Varieties
Summer Maize (Corn) Crop, 2017

تابع جدول (٣٠)
مساحة وإنتاجية وإنتاج محصول الذرة الشامية
الصيفي (الصفراء) للأصناف عام ٢٠١٧

Governorates	Single Hybrid 30 D 92 هجين فردى ٩٢٥٣٠								المحافظات
	Total الإجمالي		New Land أراضي جديدة			Old Land أراضي قديمة			
	الإنتاج (أردب)	المساحة (فدان)	الإنتاج (أردب)	الإنتاجية (أردب/فدان)	المساحة (فدان)	الإنتاج (أردب)	الإنتاجية (أردب/فدان)	المساحة (فدان)	
	Prod. (Ardab)	Area (Fed.)	Prod. (Ardab)	Yield (Ard./Fed.)	Area (Fed.)	Prod. (Ardab)	Yield (Ard./Fed.)	Area (Fed.)	
Gharbia	10668	381	-	-	-	10668	28.00	381	الغربية
Lower Egypt	10668	381	-	-	-	10668	28.00	381	جملة الوجه البحرى
Inside the valley	10668	381	-	-	-	10668	28.00	381	إجمالى داخل الوادى
Total	10668	381	-	-	-	10668	28.00	381	الإجمالى

Governorates	Single Hybrid 300 هجين فردى ٣٠٠								المحافظات
	Total الإجمالي		New Land أراضي جديدة			Old Land أراضي قديمة			
	الإنتاج (أردب)	المساحة (فدان)	الإنتاج (أردب)	الإنتاجية (أردب/فدان)	المساحة (فدان)	الإنتاج (أردب)	الإنتاجية (أردب/فدان)	المساحة (فدان)	
	Prod. (Ardab)	Area (Fed.)	Prod. (Ardab)	Yield (Ard./Fed.)	Area (Fed.)	Prod. (Ardab)	Yield (Ard./Fed.)	Area (Fed.)	
Gharbia	35798	1284	-	-	-	35798	27.88	1284	الغربية
Lower Egypt	35798	1284	-	-	-	35798	27.88	1284	جملة الوجه البحرى
Inside the valley	35798	1284	-	-	-	35798	27.88	1284	إجمالى داخل الوادى
Total	35798	1284	-	-	-	35798	27.88	1284	الإجمالى

Governorates	Single Hybrid 11/308 هجين فردى ٣٠٨/١١								المحافظات
	Total الإجمالي		New Land أراضي جديدة *			Old Land أراضي قديمة			
	الإنتاج (أردب)	المساحة (فدان)	الإنتاج (أردب)	الإنتاجية (أردب/فدان)	المساحة (فدان)	الإنتاج (أردب)	الإنتاجية (أردب/فدان)	المساحة (فدان)	
	Prod. (Ardab)	Area (Fed.)	Prod. (Ardab)	Yield (Ard./Fed.)	Area (Fed.)	Prod. (Ardab)	Yield (Ard./Fed.)	Area (Fed.)	
New Valley	147500	5900	147500	25.00	5900	-	-	-	الوادى الجديد
Outside the valley	147500	5900	147500	25.00	5900	-	-	-	إجمالى خارج الوادى
Total	147500	5900	147500	25.00	5900	-	-	-	الإجمالى

* Governorates outside the valley .

*محافظات خارج الوادى.

Source : Economic Affairs Sector .

المصدر : قطاع الشؤون الاقتصادية.

Table (30) Cont.

Area , Yield and Production of The Varieties
Summer Maize (Corn) Crop, 2017

تابع جدول (٣٠)
مساحة وإنتاجية وإنتاج محصول الذرة الشامي
الصيفي (الصفراء) للأصناف عام ٢٠١٧

Governorates	Single Hybrid 3680 هجين فردي ٣٦٨٠								المحافظات
	Total الإجمالي		New Land أراضي جديدة *			Old Land أراضي قديمة			
	الإنتاج (أردب)	المساحة (فدان)	الإنتاج (أردب)	الإنتاجية (أردب/فدان)	المساحة (فدان)	الإنتاج (أردب)	الإنتاجية (أردب/فدان)	المساحة (فدان)	
	Prod. (Ardab)	Area (Fed.)	Prod. (Ardab)	Yield (Ard./Fed.)	Area (Fed.)	Prod. (Ardab)	Yield (Ard./Fed.)	Area (Fed.)	
Noubaria	93587	4165	93587	22.47	4165	-	-	-	النوبارية
Outside the valley	93587	4165	93587	22.47	4165	-	-	-	إجمالي خارج الوادي
Total	93587	4165	93587	22.47	4165	-	-	-	الإجمالي

Governorates	Single Hybrid 125 هجين فردي ١٢٥								المحافظات
	Total الإجمالي		New Land أراضي جديدة *			Old Land أراضي قديمة			
	الإنتاج (أردب)	المساحة (فدان)	الإنتاج (أردب)	الإنتاجية (أردب/فدان)	المساحة (فدان)	الإنتاج (أردب)	الإنتاجية (أردب/فدان)	المساحة (فدان)	
	Prod. (Ardab)	Area (Fed.)	Prod. (Ardab)	Yield (Ard./Fed.)	Area (Fed.)	Prod. (Ardab)	Yield (Ard./Fed.)	Area (Fed.)	
Behera	8282	320	-	-	-	8282	25.88	320	البحيرة
Lower Egypt	8282	320	-	-	-	8282	25.88	320	جملة الوجه البحري
Inside the valley	8282	320	-	-	-	8282	25.88	320	إجمالي داخل الوادي
Total	8282	320	-	-	-	8282	25.88	320	الإجمالي

* Governorates outside the valley .

*محافظات خارج الوادي.

Source : Economic Affairs Sector .

المصدر : قطاع الشؤون الاقتصادية.

Table (30) Cont.

Area , Yield and Production of The Varieties
Summer Maize (Corn) Crop, 2017

تابع جدول (٣٠)
مساحة وإنتاجية وإنتاج محصول الذرة الشامي
الصيفي (الصفراء) للأصناف عام ٢٠١٧

Governorates	Hi -tech 2088 هاى تك ٢٠٨٨								المحافظات
	الإجمالى Total		أراضى جديدة * New Land			أراضى قديمة Old Land			
	الإنتاج (أردب)	المساحة (فدان)	الإنتاج (أردب)	الإنتاجية (أردب/فدان)	المساحة (فدان)	الإنتاج (أردب)	الإنتاجية (أردب/فدان)	المساحة (فدان)	
	Prod. (Ardab)	Area (Fed.)	Prod. (Ardab)	Yield (Ard./Fed.)	Area (Fed.)	Prod. (Ardab)	Yield (Ard./Fed.)	Area (Fed.)	
New Valley	5220	200	5220	26.10	200	-	-	-	الوادي الجديد
Outside the valley	5220	200	5220	26.10	200	-	-	-	إجمالى خارج الوادي
Total	5220	200	5220	26.10	200	-	-	-	الإجمالى

Governorates	Dragon دراجون								المحافظات
	الإجمالى Total		أراضى جديدة * New Land			أراضى قديمة Old Land			
	الإنتاج (أردب)	المساحة (فدان)	الإنتاج (أردب)	الإنتاجية (أردب/فدان)	المساحة (فدان)	الإنتاج (أردب)	الإنتاجية (أردب/فدان)	المساحة (فدان)	
	Prod. (Ardab)	Area (Fed.)	Prod. (Ardab)	Yield (Ard./Fed.)	Area (Fed.)	Prod. (Ardab)	Yield (Ard./Fed.)	Area (Fed.)	
New Valley	15600	600	15600	26.00	600	-	-	-	الوادي الجديد
Outside the valley	15600	600	15600	26.00	600	-	-	-	إجمالى خارج الوادي
Total	15600	600	15600	26.00	600	-	-	-	الإجمالى

Governorates	Single Hybrid 177 هجين فردى ١٧٧								المحافظات
	الإجمالى Total		أراضى جديدة * New Land			أراضى قديمة Old Land			
	الإنتاج (أردب)	المساحة (فدان)	الإنتاج (أردب)	الإنتاجية (أردب/فدان)	المساحة (فدان)	الإنتاج (أردب)	الإنتاجية (أردب/فدان)	المساحة (فدان)	
	Prod. (Ardab)	Area (Fed.)	Prod. (Ardab)	Yield (Ard./Fed.)	Area (Fed.)	Prod. (Ardab)	Yield (Ard./Fed.)	Area (Fed.)	
Suhag	14341	620	-	-	-	14341	23.13	620	سوهاج
Upper Egypt	14341	620	-	-	-	14341	23.13	620	جملة مصر العليا
Inside the valley	14341	620	-	-	-	14341	23.13	620	إجمالى داخل الوادي
Total	14341	620	-	-	-	14341	23.13	620	الإجمالى

* Governorates outside the valley .

*محافظات خارج الوادي.

Source : Economic Affairs Sector .

المصدر : قطاع الشؤون الاقتصادية.

Table (30) Cont.

Area , Yield and Production of The Varieties
Summer Maize (Corn) Crop, 2017

تابع جدول (٣٠)
مساحة وإنتاجية وإنتاج محصول الذرة الشامية
الصيفي (الصفراء) للأصناف عام ٢٠١٧

Governorates	هجين فردي هاي تك Single Hybrid Hi-tech								المحافظات
	الإجمالي Total		أراضي جديدة * New Land			أراضي قديمة Old Land			
	الإنتاج (أردب)	المساحة (فدان)	الإنتاج (أردب)	الإنتاجية (أردب/فدان)	المساحة (فدان)	الإنتاج (أردب)	الإنتاجية (أردب/فدان)	المساحة (فدان)	
	Prod. (Ardab)	Area (Fed.)	Prod. (Ardab)	Yield (Ard./Fed.)	Area (Fed.)	Prod. (Ardab)	Yield (Ard./Fed.)	Area (Fed.)	
Suhag	108006	4670	114	16.29	7	107892	23.14	4663	سوهاج
Middle Egypt	108006	4670	114	16.29	7	107892	23.14	4663	جملة مصر العليا
Inside the valley	108006	4670	114	16.29	7	107892	23.14	4663	إجمالي داخل الوادي
Total	108006	4670	114	16.29	7	107892	23.14	4663	الإجمالي

Governorates	اصفر ١٥٥ yellow 155								المحافظات
	الإجمالي Total		أراضي جديدة * New Land			أراضي قديمة Old Land			
	الإنتاج (أردب)	المساحة (فدان)	الإنتاج (أردب)	الإنتاجية (أردب/فدان)	المساحة (فدان)	الإنتاج (أردب)	الإنتاجية (أردب/فدان)	المساحة (فدان)	
	Prod. (Ardab)	Area (Fed.)	Prod. (Ardab)	Yield (Ard./Fed.)	Area (Fed.)	Prod. (Ardab)	Yield (Ard./Fed.)	Area (Fed.)	
Beni Suef	3005	158	3005	19.02	158	-	-	-	بني سويف
Middle Egypt	3005	158	3005	19.02	158	-	-	-	جملة مصر الوسطى
Inside the valley	3005	158	3005	19.02	158	-	-	-	إجمالي داخل الوادي
Total	3005	158	3005	19.02	158	-	-	-	الإجمالي

Governorates	هجين فردي ١٨٦ Single Hybrid 186								المحافظات
	الإجمالي Total		أراضي جديدة * New Land			أراضي قديمة Old Land			
	الإنتاج (أردب)	المساحة (فدان)	الإنتاج (أردب)	الإنتاجية (أردب/فدان)	المساحة (فدان)	الإنتاج (أردب)	الإنتاجية (أردب/فدان)	المساحة (فدان)	
	Prod. (Ardab)	Area (Fed.)	Prod. (Ardab)	Yield (Ard./Fed.)	Area (Fed.)	Prod. (Ardab)	Yield (Ard./Fed.)	Area (Fed.)	
Menia	30166	1322	370	20.56	18	29796	22.85	1304	المنيا
Middle Egypt	30166	1322	370	20.56	18	29796	22.85	1304	جملة مصر الوسطى
Inside the valley	30166	1322	370	20.56	18	29796	22.85	1304	إجمالي داخل الوادي
Total	30166	1322	370	20.56	18	29796	22.85	1304	الإجمالي

* Land outside the zemam.

* أراضي خارج الزمام .

Source : Economic Affairs Sector .

المصدر : قطاع الشؤون الاقتصادية.

Table (30) Cont.

Area , Yield and Production of The Varieties
Summer Maize (Corn) Crop, 2017

تابع جدول (٣٠)
مساحة وإنتاجية وإنتاج محصول الذرة الشامية
الصفى (الصفراء) للأصناف عام ٢٠١٧

Governorates	Single Hybrid 176 هجين فردى ١٧٦								المحافظات
	الإجمالى Total		أراضى جديدة * New Land			أراضى قديمة Old Land			
	الإنتاج (أردب)	المساحة (فدان)	الإنتاج (أردب)	الإنتاجية (أردب/فدان)	المساحة (فدان)	الإنتاج (أردب)	الإنتاجية (أردب/فدان)	المساحة (فدان)	
	Prod. (Ardab)	Area (Fed.)	Prod. (Ardab)	Yield (Ard./Fed.)	Area (Fed.)	Prod. (Ardab)	Yield (Ard./Fed.)	Area (Fed.)	
Behera	42383	1638	-	-	-	42383	25.87	1638	البحيرة
Gharbia	99599	3644	-	-	-	99599	27.33	3644	الغربية
Sharkia	117141	4615	12082	20.48	590	105059	26.10	4025	الشرقية
Ismailia	9945	450	9945	22.10	450	-	-	-	الإسماعيلية
Menoufia	192640	7230	-	-	-	192640	26.64	7230	المنوفية
Qalyoubia	24233	963	-	-	-	24233	25.16	963	القليوبية
Lower Egypt	485941	18540	22027	21.18	1040	463914	26.51	17500	جملة الوجه البحرى
Menia	19559	859	434	19.73	22	19125	22.85	837	المنيا
Middle Egypt	19559	859	434	19.73	22	19125	22.85	837	جملة مصر الوسطى
Inside the valley	505500	19399	22461	21.15	1062	483039	26.34	18337	إجمالى داخل الوادى
Noubaria	132373	4770	132373	27.75	4770	-	-	-	النوبارية
Outside the valley	132373	4770	132373	27.75	4770	-	-	-	إجمالى خارج الوادى
Total	637873	24169	154834	26.55	5832	483039	26.34	18337	الإجمالى

Governorates	Single Hybrid 178 هجين فردى ١٧٨								المحافظات
	الإجمالى Total		أراضى جديدة * New Land			أراضى قديمة Old Land			
	الإنتاج (أردب)	المساحة (فدان)	الإنتاج (أردب)	الإنتاجية (أردب/فدان)	المساحة (فدان)	الإنتاج (أردب)	الإنتاجية (أردب/فدان)	المساحة (فدان)	
	Prod. (Ardab)	Area (Fed.)	Prod. (Ardab)	Yield (Ard./Fed.)	Area (Fed.)	Prod. (Ardab)	Yield (Ard./Fed.)	Area (Fed.)	
Alexandria	101719	4914	101719	20.70	4914	-	-	-	الأسكندرية
Gharbia	24930	881	-	-	-	24930	28.30	881	الغربية
Dakahlia	22945	810	-	-	-	22945	28.33	810	الدقهلية
Sharkia	4385	168	-	-	-	4385	26.10	168	الشرقية
Qalyoubia	5026	200	-	-	-	5026	25.13	200	القليوبية
Lower Egypt	159005	6973	101719	20.70	4914	57286	27.82	2059	جملة الوجه البحرى
Inside the valley	159005	6973	101719	20.70	4914	57286	27.82	2059	إجمالى داخل الوادى
Noubaria	267176	9935	267176	26.89	9935	-	-	-	النوبارية
Outside the valley	267176	9935	267176	26.89	9935	-	-	-	إجمالى خارج الوادى
Total	426181	16908	368895	24.84	14849	57286	27.82	2059	الإجمالى

* Land outside the zemam & Governorates outside the valley .

* أراضى خارج الزمام ومحافظات خارج الوادى.

Source : Economic Affairs Sector .

المصدر : قطاع الشؤون الاقتصادية.

Table (30) Cont.

Area , Yield and Production of The Varieties
Summer Maize (Corn) Crop, 2017

تابع جدول (٣٠)
مساحة وإنتاجية وإنتاج محصول الذرة الشامية
الصيفي (الصفراء) للأصناف عام ٢٠١٧

Governorates	Single Hybrid 1009 هجين فردى ١٠٠٩								المحافظات
	Total الإجمالي		New Land أراضي جديدة			Old Land أراضي قديمة			
	الإنتاج (أردب)	المساحة (فدان)	الإنتاج (أردب)	الإنتاجية (أردب/فدان)	المساحة (فدان)	الإنتاج (أردب)	الإنتاجية (أردب/فدان)	المساحة (فدان)	
	Prod. (Ardab)	Area (Fed.)	Prod. (Ardab)	Yield (Ard./Fed.)	Area (Fed.)	Prod. (Ardab)	Yield (Ard./Fed.)	Area (Fed.)	
Gharbia	12600	450	-	-	-	12600	28.00	450	الغربية
Qalyoubia	27735	1100	-	-	-	27735	25.21	1100	القليوبية
Lower Egypt	40335	1550	-	-	-	40335	26.02	1550	جملة الوجه البحرى
Inside the valley	40335	1550	-	-	-	40335	26.02	1550	إجمالى داخل الوادى
Total	40335	1550	-	-	-	40335	26.02	1550	الإجمالى

Governorates	Single Hybrid 842 هجين فردى ٨٤٢								المحافظات
	Total الإجمالي		New Land أراضي جديدة			Old Land أراضي قديمة			
	الإنتاج (أردب)	المساحة (فدان)	الإنتاج (أردب)	الإنتاجية (أردب/فدان)	المساحة (فدان)	الإنتاج (أردب)	الإنتاجية (أردب/فدان)	المساحة (فدان)	
	Prod. (Ardab)	Area (Fed.)	Prod. (Ardab)	Yield (Ard./Fed.)	Area (Fed.)	Prod. (Ardab)	Yield (Ard./Fed.)	Area (Fed.)	
Sharkia	30245	1150	-	-	-	30245	26.30	1150	الشرقية
Lower Egypt	30245	1150	-	-	-	30245	26.30	1150	جملة الوجه البحرى
Inside the valley	30245	1150	-	-	-	30245	26.30	1150	إجمالى داخل الوادى
Total	30245	1150	-	-	-	30245	26.30	1150	الإجمالى

Governorates	Single Hybrid K 30 هجين فردى ٣٠ ك								المحافظات
	Total الإجمالي		New Land أراضي جديدة			Old Land أراضي قديمة			
	الإنتاج (أردب)	المساحة (فدان)	الإنتاج (أردب)	الإنتاجية (أردب/فدان)	المساحة (فدان)	الإنتاج (أردب)	الإنتاجية (أردب/فدان)	المساحة (فدان)	
	Prod. (Ardab)	Area (Fed.)	Prod. (Ardab)	Yield (Ard./Fed.)	Area (Fed.)	Prod. (Ardab)	Yield (Ard./Fed.)	Area (Fed.)	
Ismailia	2561	105	-	-	-	2561	24.39	105	الاسماعيلية
Lower Egypt	2561	105	-	-	-	2561	24.39	105	جملة الوجه البحرى
Inside the valley	2561	105	-	-	-	2561	24.39	105	إجمالى داخل الوادى
Total	2561	105	-	-	-	2561	24.39	105	الإجمالى

Source : Economic Affairs Sector .

المصدر : قطاع الشؤون الاقتصادية.

Table (30) Cont.

تابع جدول (٣٠)

Area , Yield and Production of The Varieties

مساحة وإنتاجية وإنتاج محصول الذرة الشامي

Summer Maize (Corn) Crop, 2017

الصيفي (الصفراء) للأصناف عام ٢٠١٧

Governorates	Single Hybrid 1001 هجين فردي ١٠٠١								المحافظات
	Total الإجمالي		New Land أراضي جديدة			Old Land أراضي قديمة			
	الإنتاج (أردب)	المساحة (فدان)	الإنتاج (أردب)	الإنتاجية (أردب/فدان)	المساحة (فدان)	الإنتاج (أردب)	الإنتاجية (أردب/فدان)	المساحة (فدان)	
	Prod. (Ardab)	Area (Fed.)	Prod. (Ardab)	Yield (Ard./Fed.)	Area (Fed.)	Prod. (Ardab)	Yield (Ard./Fed.)	Area (Fed.)	
Qalyoubia	7250	290	-	-	-	7250	25.00	290	القليوبية
Lower Egypt	7250	290	-	-	-	7250	25.00	290	جملة الوجه البحرى
Inside the valley	7250	290	-	-	-	7250	25.00	290	إجمالي داخل الوادى
Total	7250	290	-	-	-	7250	25.00	290	الإجمالي

Governorates	Triple Hybrid 356 هجين ثلاثى ٣٥٦								المحافظات
	Total الإجمالي		New Land أراضي جديدة *			Old Land أراضي قديمة			
	الإنتاج (أردب)	المساحة (فدان)	الإنتاج (أردب)	الإنتاجية (أردب/فدان)	المساحة (فدان)	الإنتاج (أردب)	الإنتاجية (أردب/فدان)	المساحة (فدان)	
	Prod. (Ardab)	Area (Fed.)	Prod. (Ardab)	Yield (Ard./Fed.)	Area (Fed.)	Prod. (Ardab)	Yield (Ard./Fed.)	Area (Fed.)	
Ismailia	8739	365	3450	23.00	150	5289	24.60	215	الإسماعيلية
Lower Egypt	8739	365	3450	23.00	150	5289	24.60	215	جملة الوجه البحرى
Inside the valley	8739	365	3450	23.00	150	5289	24.60	215	إجمالي داخل الوادى
Total	8739	365	3450	23.00	150	5289	24.60	215	الإجمالي

Governorates	Others أخرى								المحافظات
	Total الإجمالي		New Land أراضي جديدة			Old Land أراضي قديمة			
	الإنتاج (أردب)	المساحة (فدان)	الإنتاج (أردب)	الإنتاجية (أردب/فدان)	المساحة (فدان)	الإنتاج (أردب)	الإنتاجية (أردب/فدان)	المساحة (فدان)	
	Prod. (Ardab)	Area (Fed.)	Prod. (Ardab)	Yield (Ard./Fed.)	Area (Fed.)	Prod. (Ardab)	Yield (Ard./Fed.)	Area (Fed.)	
Menia	70881	3102	-	-	-	70881	22.85	3102	المنيا
Middle Egypt	70881	3102	-	-	-	70881	22.85	3102	جملة مصر الوسطى
Luxor	93	6	-	-	-	93	15.50	6	الأقصر
Upper Egypt	93	6	-	-	-	93	15.50	6	جملة مصر العليا
Inside the valley	70974	3108	-	-	-	70974	22.84	3108	إجمالي داخل الوادى
Total	70974	3108	-	-	-	70974	22.84	3108	الإجمالي

* Land outside the zemam.

* أراضي خارج الزمام .

Source : Economic Affairs Sector .

المصدر : قطاع الشؤون الاقتصادية.

Table (30) Cont.

تابع جدول (٣٠)

Area , Yield and Production of The Varieties

مساحة وإنتاجية وإنتاج محصول الذرة الشامي

Summer Maize (Corn) Crop, 2017

الصيفي (الصفراء) للأصناف عام ٢٠١٧

Governorates	هجين ثلاثي ٣٥٢ Triple Hybrid 352								المحافظات
	الإجمالي Total		أراضي جديدة * New Land			أراضي قديمة Old Land			
	الإنتاج (أردب)	المساحة (فدان)	الإنتاج (أردب)	الإنتاجية (أردب/فدان)	المساحة (فدان)	الإنتاج (أردب)	الإنتاجية (أردب/فدان)	المساحة (فدان)	
	Prod. (Ardab)	Area (Fed.)	Prod. (Ardab)	Yield (Ard./Fed.)	Area (Fed.)	Prod. (Ardab)	Yield (Ard./Fed.)	Area (Fed.)	
Alexandria	41420	1993	40752	20.76	1963	668	22.27	30	الأسكندرية
Behera	160178	6188	-	-	-	160178	25.89	6188	البحيرة
Gharbia	48832	1736	-	-	-	48832	28.13	1736	الغربية
Kafr - El Sheikh	534593	20722	-	-	-	534593	25.80	20722	كفر الشيخ
Dakahlia	92585	3419	-	-	-	92585	27.08	3419	الدقهلية
Sharkia	467093	18157	38611	20.87	1850	428482	26.28	16307	الشرقية
Ismailia	21409	937	18000	22.50	800	3409	24.88	137	الإسماعيلية
Port Said	102136	6008	102136	17.00	6008	-	-	-	بور سعيد
Qalyoubia	27682	1105	-	-	-	27682	25.05	1105	القليوبية
Lower Egypt	1495928	60265	199499	18.78	10621	1296429	26.11	49644	جملة الوجه البحرى
Beni Suef	70082	3419	-	-	-	70082	20.50	3419	بنى سويف
Menia	98069	4271	-	-	-	98069	22.96	4271	المنيا
Middle Egypt	168151	7690	-	-	-	168151	21.87	7690	جملة مصر الوسطى
Assuit	65	4	65	16.25	4	-	-	-	أسيوط
Qena	1135	80	-	-	-	1135	14.19	80	قنا
Aswan	311705	21105	252109	14.65	17214	59596	15.32	3891	أسوان
Upper Egypt	312905	21189	252174	14.64	17218	60731	15.29	3971	جملة مصر العليا
Inside the valley	1976984	89144	451673	16.22	27839	1525311	24.88	61305	إجمالي داخل الوادى
New Valley	3450	230	3450	15.00	230	-	-	-	الوادى الجديد
Noubaria	124913	5421	124913	23.04	5421	-	-	-	النوبارية
Outside the valley	128363	5651	128363	22.72	5651	-	-	-	إجمالي خارج الوادى
Total	2105347	94795	580036	17.32	33490	1525311	24.88	61305	الإجمالي

* Land outside the zemam & Governorates outside the valley .

* أراضي خارج الزمام ومحافظات خارج الوادى.

Source : Economic Affairs Sector .

المصدر : قطاع الشؤون الاقتصادية.

Table (30) Cont.

Area , Yield and Production of The Varieties
Summer Maize (Corn) Crop, 2017

تابع جدول (٣٠)
مساحة وإنتاجية وإنتاج محصول الذرة الشامية
الصفى (الصفراء) للأصناف عام ٢٠١٧

Governorates	هجين ثلاثى ٣٥١ Triple Hybrid 351								المحافظات
	الإجمالى Total		أراضى جديدة New Land			أراضى قديمة Old Land			
	الإنتاج (أردب)	المساحة (فدان)	الإنتاج (أردب)	الإنتاجية (أردب/فدان)	المساحة (فدان)	الإنتاج (أردب)	الإنتاجية (أردب/فدان)	المساحة (فدان)	
	Prod. (Ardab)	Area (Fed.)	Prod. (Ardab)	Yield (Ard./Fed.)	Area (Fed.)	Prod. (Ardab)	Yield (Ard./Fed.)	Area (Fed.)	
Behera	29932	1158	-	-	-	29932	25.85	1158	البحيرة
Lower Egypt	29932	1158	-	-	-	29932	25.85	1158	جملة الوجه البحرى
Inside the valley	29932	1158	-	-	-	29932	25.85	1158	إجمالى داخل الوادى
Total	29932	1158	-	-	-	29932	25.85	1158	الإجمالى

Governorates	هجين ثلاثى ٦٥٤ Triple Hybrid 654								المحافظات
	الإجمالى Total		أراضى جديدة New Land			أراضى قديمة Old Land			
	الإنتاج (أردب)	المساحة (فدان)	الإنتاج (أردب)	الإنتاجية (أردب/فدان)	المساحة (فدان)	الإنتاج (أردب)	الإنتاجية (أردب/فدان)	المساحة (فدان)	
	Prod. (Ardab)	Area (Fed.)	Prod. (Ardab)	Yield (Ard./Fed.)	Area (Fed.)	Prod. (Ardab)	Yield (Ard./Fed.)	Area (Fed.)	
Gharbia	6890	252	-	-	-	6890	27.34	252	الغربية
Lower Egypt	6890	252	-	-	-	6890	27.34	252	جملة الوجه البحرى
Inside the valley	6890	252	-	-	-	6890	27.34	252	إجمالى داخل الوادى
Total	6890	252	-	-	-	6890	27.34	252	الإجمالى

Governorates	هجين ثلاثى ٣٦٨ Triple Hybrid 368								المحافظات
	الإجمالى Total		أراضى جديدة New Land			أراضى قديمة Old Land			
	الإنتاج (أردب)	المساحة (فدان)	الإنتاج (أردب)	الإنتاجية (أردب/فدان)	المساحة (فدان)	الإنتاج (أردب)	الإنتاجية (أردب/فدان)	المساحة (فدان)	
	Prod. (Ardab)	Area (Fed.)	Prod. (Ardab)	Yield (Ard./Fed.)	Area (Fed.)	Prod. (Ardab)	Yield (Ard./Fed.)	Area (Fed.)	
Gharbia	11220	401	-	-	-	11220	27.98	401	الغربية
Sharkia	8065	309	-	-	-	8065	26.10	309	الشرقية
Ismailia	1271	52	-	-	-	1271	24.44	52	الاسماعيلية
Lower Egypt	20556	762	-	-	-	20556	26.98	762	جملة الوجه البحرى
Inside the valley	20556	762	-	-	-	20556	26.98	762	إجمالى داخل الوادى
Total	20556	762	-	-	-	20556	26.98	762	الإجمالى

Source : Economic Affairs Sector .

المصدر : قطاع الشؤون الاقتصادية.

Table (30) Cont.

تابع جدول (٣٠)

Area , Yield and Production of The Varieties

مساحة وإنتاجية وإنتاج محصول الذرة الشامي

Summer Maize (Corn) Crop, 2017

الصيفي (الصفراء) للأصناف عام ٢٠١٧

Governorates	Triple Hybrid 353 هجين ثلاثي ٣٥٣								المحافظات
	Total الإجمالي		New Land أراضي جديدة *			Old Land أراضي قديمة			
	الإنتاج (أردب)	المساحة (فدان)	الإنتاج (أردب)	الإنتاجية (أردب/فدان)	المساحة (فدان)	الإنتاج (أردب)	الإنتاجية (أردب/فدان)	المساحة (فدان)	
	Prod. (Ardab)	Area (Fed.)	Prod. (Ardab)	Yield (Ard./Fed.)	Area (Fed.)	Prod. (Ardab)	Yield (Ard./Fed.)	Area (Fed.)	
Gharbia	35883	1381	-	-	-	35883	25.98	1381	الغربية
Qalyoubia	26780	1063	-	-	-	26780	25.19	1063	القليوبية
Lower Egypt	62663	2444	-	-	-	62663	25.64	2444	جملة الوجه البحرى
Inside the valley	62663	2444	-	-	-	62663	25.64	2444	إجمالي داخل الوادى
New Valley	2700	180	2700	15.00	180	-	-	-	الوادى الجديد
Outside the valley	2700	180	2700	15.00	180	-	-	-	إجمالي خارج الوادى
Total	65363	2624	2700	15.00	180	62663	25.64	2444	الإجمالي

Governorates	Triple Hybrid 360 هجين ثلاثي ٣٦٠								المحافظات
	Total الإجمالي		New Land أراضي جديدة *			Old Land أراضي قديمة			
	الإنتاج (أردب)	المساحة (فدان)	الإنتاج (أردب)	الإنتاجية (أردب/فدان)	المساحة (فدان)	الإنتاج (أردب)	الإنتاجية (أردب/فدان)	المساحة (فدان)	
	Prod. (Ardab)	Area (Fed.)	Prod. (Ardab)	Yield (Ard./Fed.)	Area (Fed.)	Prod. (Ardab)	Yield (Ard./Fed.)	Area (Fed.)	
Alexandria	75437	3632	75437	20.77	3632	-	-	-	الأسكندرية
Behera	71266	2749	9792	24.48	400	61474	26.17	2349	البحيرة
Gharbia	93280	3416	-	-	-	93280	27.31	3416	الغربية
Dakahlia	121495	4514	-	-	-	121495	26.92	4514	الدقهلية
Sharkia	120191	4723	2073	20.73	100	118118	25.55	4623	الشرقية
Ismailia	123769	5417	24848	21.49	1156	98921	23.22	4261	الإسماعيلية
Menoufia	36154	1367	-	-	-	36154	26.45	1367	المنوفية
Lower Egypt	641592	25818	112150	21.21	5288	529442	25.79	20530	جملة الوجه البحرى
Giza	8299	350	8299	23.71	350	-	-	-	الجيزة
Middle Egypt	8299	350	8299	23.71	350	-	-	-	جملة مصر الوسطى
Inside the valley	649891	26168	120449	21.36	5638	529442	25.79	20530	إجمالي داخل الوادى
Noubaria	151152	6147	151152	24.59	6147	-	-	-	النوبارية
Outside the valley	151152	6147	151152	24.59	6147	-	-	-	إجمالي خارج الوادى
Total	801043	32315	271601	23.05	11785	529442	25.79	20530	الإجمالي

* Land outside the zemam & Governorates outside the valley .

* أراضي خارج الزمام ومحافظات خارج الوادى.

Source : Economic Affairs Sector .

المصدر : قطاع الشؤون الاقتصادية.

Table (31)

جدول (٣١)

Total Area , Yield and Production of

إجمالي مساحة وإنتاجية وإنتاج

Nili Maize (White & Corn) Crop, 2017

محصول الذرة الشامى النيلى (البيضاء والصفراء) عام ٢٠١٧

Governorates	Total الإجمالى		New Land أراضي جديدة *			Old Land أراضي قديمة			المحافظات
	الإنتاج	المساحة	الإنتاج	الإنتاجية	المساحة	الإنتاج	الإنتاجية	المساحة	
	(طن)	(فدان)	(طن)	(طن/فدان)	(فدان)	(طن)	(طن/فدان)	(فدان)	
	Prod. (Ton)	Area (Fed.)	Prod. (Ton)	Yield (Ton/Fed.)	Area (Fed.)	Prod. (Ton)	Yield (Ton/Fed.)	Area (Fed.)	
Alexandria	13079	4153	-	-	-	13079	3.149	4153	الأسكندرية
Behera	102397	36092	-	-	-	102397	2.837	36092	البحيرة
Gharbia	9869	2843	-	-	-	9869	3.471	2843	الغربية
Kafr-El Sheikh	16248	4875	-	-	-	16248	3.333	4875	كفر الشيخ
Dakahlia	73094	18528	-	-	-	73094	3.945	18528	الدقهلية
Damietta	5636	1855	-	-	-	5636	3.038	1855	دمياط
Sharkia	10109	3283	-	-	-	10109	3.079	3283	الشرقية
Ismailia	3418	1730	2060	1.900	1084	1358	2.102	646	الإسماعيلية
Suez	1531	729	-	-	-	1531	2.100	729	السويس
Cairo	118	47	-	-	-	118	2.511	47	القاهرة
Lower Egypt	235498.96	74135	2060	1.900	1084	233439	3.196	73051	جملة الوجه البحرى
Giza	53210	20388	2341	3.207	730	50869	2.588	19658	الجيزة
Beni Suef	66221	25229	-	-	-	66221	2.625	25229	بنى سويف
Fayoum	39000	21213	-	-	-	39000	1.838	21213	الفيوم
Middle Egypt	158430	66830	2341	3.207	730	156090	2.361	66100	جملة مصر الوسطى
Assuit	371660	125468	-	-	-	371660	2.962	125468	أسيوط
Qena	10741	9389	580	1.038	559	10161	1.151	8830	قنا
Luxor	7383	4818	1043	1.184	881	6340	1.610	3937	الأقصر
Aswan	5595	2641	-	-	-	5595	2.119	2641	أسوان
Upper Egypt	395379	142316	1623	1.127	1440	393755.9	2.795	140876	جملة مصر العليا
Inside the valley	789308	283281	6024	1.851	3254	783284	2.797	280027	إجمالى داخل الوادى
New Valley	90734	27092	90734	3.349	27092	-	-	-	الوادى الجديد
North Sinai	5	7	5	0.700	7	-	-	-	شمال سيناء
Outside the valley	90739	27099	90739	3.348	27099	-	-	-	إجمالى خارج الوادى
Total	880047	310380	96763	3.188	30353	783284	2.797	280027	الإجمالى

* Land outside the zemam & Governorates outside the valley .

* أراضي خارج الزمام ومحافظات خارج الوادى.

Source : Economic Affairs Sector .

المصدر : قطاع الشؤون الاقتصادية.

Table (31) Cont.

**Total Area , Yield and Production of
Nili Maize (White & Corn) Crop, 2017**

تابع جدول (٣١)
إجمالي مساحة وإنتاجية وإنتاج
محصول الذرة الشامى النيلى (البيضاء والصفراء) عام ٢٠١٧

Governorates	Total الإجمالى		New Land أراضي جديدة *			Old Land أراضي قديمة			المحافظات
	الإنتاج	المساحة	الإنتاج	الإنتاجية	المساحة	الإنتاج	الإنتاجية	المساحة	
	(أردب)	(فدان)	(أردب)	(أردب/فدان)	(فدان)	(أردب)	(أردب/فدان)	(فدان)	
	Prod. (Ardab)	Area (Fed.)	Prod. (Ardab)	Yield (Ard./Fed.)	Area (Fed.)	Prod. (Ardab)	Yield (Ard./Fed.)	Area (Fed.)	
Alexandria	93421	4153	-	-	-	93421	22.49	4153	الأسكندرية
Behera	731408	36092	-	-	-	731408	20.27	36092	البحيرة
Gharbia	70495	2843	-	-	-	70495	24.80	2843	الغربية
Kafr-El Sheikh	116059	4875	-	-	-	116059	23.81	4875	كفر الشيخ
Dakahlia	522097	18528	-	-	-	522097	28.18	18528	الدقهلية
Damietta	40255	1855	-	-	-	40255	21.70	1855	دمياط
Sharkia	72206	3283	-	-	-	72206	21.99	3283	الشرقية
Ismailia	24412	1730	14714	13.574	1084	9698	15.01	646	الإسماعيلية
Suez	10935	729	-	-	-	10935	15.00	729	السويس
Cairo	846	47	-	-	-	846	18.00	47	القاهرة
Lower Egypt	1682134	74135	14714	13.57	1084	1667420	22.83	73051	جملة الوجه البحرى
Giza	380071	20388	16720	22.90	730	363351	18.48	19658	الجيزة
Beni Suef	473006	25229	-	-	-	473006	18.75	25229	بنى سويف
Fayoum	278568	21213	-	-	-	278568	13.13	21213	الفيوم
Middle Egypt	1131645	66830	16720	22.90	730	1114925	16.87	66100	جملة مصر الوسطى
Assuit	2654715	125468	-	-	-	2654715	21.16	125468	أسيوط
Qena	76720	9389	4142	7.41	559	72578	8.22	8830	قنا
Luxor	52736	4818	7451	8.46	881	45285	11.50	3937	الأقصر
Aswan	39964	2641	-	-	-	39964	15.13	2641	أسوان
Upper Egypt	2824135	142316	11593	8.05	1440	2812542	19.96	140876	جملة مصر العليا
Inside the valley	5637914	283281	43027	13.22	3254	5594887	19.98	280027	إجمالى داخل الوادى
New Valley	648102	27092	648102	23.92	27092	-	-	-	الوادى الجديد
North Sinai	35	7	35	5.00	7	-	-	-	شمال سيناء
Outside the valley	648137	27099	648137	23.92	27099	-	-	-	إجمالى خارج الوادى
Total	6286051	310380	691164	22.77	30353	5594887	19.98	280027	الإجمالى

* Land outside the zemam & Governorates outside the valley .

* أراضي خارج الزمام ومحافظات خارج الوادى.

Source : Economic Affairs Sector .

المصدر : قطاع الشؤون الاقتصادية.

Table (32)
Total Area , Yield and Production of
Nili Maize (White) Crop,2017

جدول (٣٢)
إجمالي مساحة وإنتاج وإنتاج
محصول الذرة الشامية النيلى (البيضاء) عام ٢٠١٧

Governorates	الإجمالى Total		أراضى جديدة * New Land			أراضى قديمة Old Land			المحافظات
	الإنتاج (طن)	المساحة (فدان)	الإنتاج (طن)	الإنتاجية (طن/فدان)	المساحة (فدان)	الإنتاج (طن)	الإنتاجية (طن/فدان)	المساحة (فدان)	
	Prod. (Ton)	Area (Fed.)	Prod. (Ton)	Yield (Ton/Fed.)	Area (Fed.)	Prod. (Ton)	Yield (Ton/Fed.)	Area (Fed.)	
Alexandria	10218	3146	-	-	-	10218	3.248	3146	الأسكندرية
Behera	27253	9735	-	-	-	27253	2.799	9735	البحيرة
Gharbia	3648	1073	-	-	-	3648	3.400	1073	الغربية
Kafr-El Sheikh	10819	3218	-	-	-	10819	3.362	3218	كفر الشيخ
Dakahlia	50262	12672	-	-	-	50262	3.966	12672	الدقهلية
Damietta	3420	1144	-	-	-	3420	2.990	1144	دمياط
Sharkia	10109	3283	-	-	-	10109	3.079	3283	الشرقية
Ismailia	3418	1730	2060	1.900	1084	1358	2.102	646	الإسماعيلية
Suez	500	238	-	-	-	500	2.101	238	السويس
Cairo	118	47	-	-	-	118	2.511	47	القاهرة
Lower Egypt	119765	36286	2060	1.900	1084	117705	3.344	35202	جملة الوجه البحرى
Giza	51512	19598	2341	3.207	730	49171	2.606	18868	الجيزة
Beni Suef	65408	24974	-	-	-	65408	2.619	24974	بنى سويف
Fayoum	39000	21213	-	-	-	39000	1.838	21213	الفيوم
Middle Egypt	155920	65785	2341	3.207	730	153579	2.361	65055	جملة مصر الوسطى
Assuit	371660	125468	-	-	-	371660	2.962	125468	أسيوط
Qena	8410	7190	526	1.037	507	7884	1.180	6683	قنا
Upper Egypt	380070	132658	526	1.037	507	379544	2.872	132151	جملة مصر العليا
Inside the valley	655755	234729	4927	2.123	2321	650828	2.800	232408	إجمالى داخل الوادى
New Valley	3005	1932	3005	1.555	1932	-	-	-	الوادى الجديد
North Sinai	5	7	5	0.714	7	-	-	-	شمال سيناء
Outside the valley	3010	1939	3010	1.552	1939	-	-	-	إجمالى خارج الوادى
Total	658765	236668	7937	1.863	4260	650828	2.800	232408	الإجمالى

* Land outside the zemam & Governorates outside the valley .

* أراضى خارج الزمام ومحافظات خارج الوادى .

Source : Economic Affairs Sector .

المصدر : قطاع الشؤون الإقتصادية.

Table (32) Cont.

تابع جدول (٣٢)

Total Area , Yield and Production of

إجمالي مساحة وإنتاجية وإنتاج

Nili Maize (White) Crop,2017

محصول الذرة الشامى النيلى (البيضاء) عام ٢٠١٧

Governorates	الإجمالي Total		أراضى جديدة * New Land			أراضى قديمة Old Land			المحافظات
	الإنتاج	المساحة	الإنتاج	الإنتاجية	المساحة	الإنتاج	الإنتاجية	المساحة	
	(أردب)	(فدان)	(أردب)	(أردب/فدان)	(فدان)	(أردب)	(أردب/فدان)	(فدان)	
	Prod.	Area	Prod.	Yield	Area	Prod.	Yield	Area	
	(Ardab)	(Fed.)	(Ardab)	(Ard./Fed.)	(Fed.)	(Ardab)	(Ard./Fed.)	(Fed.)	
Alexandria	72985	3146	-	-	-	72985	23.20	3146	الأسكندرية
Behera	194665	9735	-	-	-	194665	20.00	9735	البحيرة
Gharbia	26055	1073	-	-	-	26055	24.28	1073	الغربية
Kafr-El Sheikh	77282	3218	-	-	-	77282	24.02	3218	كفر الشيخ
Dakahlia	359017	12672	-	-	-	359017	28.33	12672	الدقهلية
Damietta	24425	1144	-	-	-	24425	21.35	1144	دمياط
Sharkia	72206	3283	-	-	-	72206	21.99	3283	الشرقية
Ismailia	24412	1730	14714	13.57	1084	9698	15.01	646	الإسماعيلية
Suez	3570	238	-	-	-	3570	15.00	238	السويس
Cairo	846	47	-	-	-	846	18.000	47	القاهرة
Lower Egypt	855463	36286	14714	13.57	1084	840749	23.88	35202	جملة الوجه البحرى
Giza	367942	19598	16720	22.90	730	351222	18.61	18868	الجيزة
Beni Suef	467201	24974	-	-	-	467201	18.71	24974	بنى سويف
Fayoum	278568	21213	-	-	-	278568	13.13	21213	الفيوم
Middle Egypt	1113711	65785	16720	22.90	730	1096991	16.86	65055	جملة مصر الوسطى
Assuit	2654715	125468	-	-	-	2654715	21.16	125468	أسيوط
Qena	60076	7190	3764	7.42	507	56312	8.43	6683	قنا
Upper Egypt	2714791	132658	3764	7.42	507	2711027	20.51	132151	جملة مصر العليا
Inside the valley	4683965	234729	35198	15.17	2321	4648767	20.00	232408	إجمالي داخل الوادى
New Valley	21465	1932	21465	11.11	1932	-	-	-	الوادى الجديد
North Sinai	35	7	35	5.00	7	-	-	-	شمال سيناء
Outside the valley	21500	1939	21500	11.09	1939	-	-	-	إجمالي خارج الوادى
Total	4705465	236668	56698	13.31	4260	4648767	20.00	232408	الإجمالي

* Land outside the zemam & Governorates outside the valley .

* أراضى خارج الزمام ومحافظات خارج الوادى.

Source : Economic Affairs Sector .

المصدر : قطاع الشؤون الإقتصادية.

Table (33) Cont.

تابع جدول (٣٣)

Area , Yield and Production of The Varieties

مساحة وإنتاجية وإنتاج محصول الذرة الشامي

Nili Maize (White) Crop, 2017

النيلي (البيضاء) للأصناف عام ٢٠١٧

Governorates	Single Hybrid 10 هجين فردى ١٠								المحافظات
	Total الإجمالي		New Land أراضي جديدة *			Old Land أراضي قديمة			
	الإنتاج (أردب)	المساحة (فدان)	الإنتاج (أردب)	الإنتاجية (أردب/فدان)	المساحة (فدان)	الإنتاج (أردب)	الإنتاجية (أردب/فدان)	المساحة (فدان)	
	Prod. (Ardab)	Area (Fed.)	Prod. (Ardab)	Yield (Ard./Fed.)	Area (Fed.)	Prod. (Ardab)	Yield (Ard./Fed.)	Area (Fed.)	
Alexandria	15073	632	-	-	-	15073	23.85	632	الأسكندرية
Behera	21965	1045	-	-	-	21965	21.02	1045	البحيرة
Gharbia	4316	166	-	-	-	4316	26.00	166	الغربية
Kafr-El Sheikh	77282	3218	-	-	-	77282	24.02	3218	كفر الشيخ
Dakahlia	123897	4302	-	-	-	123897	28.80	4302	الدقهلية
Sharkia	62351	2838	-	-	-	62351	21.97	2838	الشرقية
Suez	3570	238	-	-	-	3570	15.00	238	السويس
Lower Egypt	308454	12439	-	-	-	308454	24.80	12439	جملة الوجه البحرى
Giza	10747	583	-	-	-	10747	18.43	583	الجيزة
Middle Egypt	10747	583	-	-	-	10747	18.43	583	جملة مصر الوسطى
Assuit	107665	4601	-	-	-	107665	23.40	4601	أسيوط
Qena	280	40	280	7.00	40	-	-	-	قنا
Upper Egypt	107945	4641	280	7.00	40	107665	23.40	4601	جملة مصر العليا
Inside the valley	427146	17663	280	7.00	40	426866	24.22	17623	إجمالي داخل الوادى
New Valley	3922	412	3922	9.52	412	-	-	-	الوادى الجديد
Outside the valley	3922	412	3922	9.52	412	-	-	-	إجمالي خارج الوادى
Total	431068	18075	4202	9.30	452	426866	24.22	17623	الإجمالي

* Land outside the zemam & Governorates outside the valley .

* أراضي خارج الزمام ومحافظات خارج الوادى .

Source : Economic Affairs Sector .

المصدر : قطاع الشؤون الاقتصادية.

Table (33) Cont.

تابع جدول (٣٣)

Area , Yield and Production of The Varieties

مساحة وإنتاجية وإنتاج محصول الذرة الشامي

Nili Maize (White) Crop, 2017

النيلي (البيضاء) للأصناف عام ٢٠١٧

Governorates	Single Hybrid 30 / K / 8 هجين فردي ٣٠ / ك / ٨								المحافظات
	Total الإجمالي		New Land أراضي جديدة			Old Land أراضي قديمة			
	الإنتاج (أردب)	المساحة (فدان)	الإنتاج (أردب)	الإنتاجية (أردب/فدان)	المساحة (فدان)	الإنتاج (أردب)	الإنتاجية (أردب/فدان)	المساحة (فدان)	
	Prod. (Ardab)	Area (Fed.)	Prod. (Ardab)	Yield (Ard./Fed.)	Area (Fed.)	Prod. (Ardab)	Yield (Ard./Fed.)	Area (Fed.)	
Alexandria	6500	250	-	-	-	6500	26.00	250	الأسكندرية
Behera	58846	2957	-	-	-	58846	19.90	2957	البحيرة
Gharbia	1250	50	-	-	-	1250	25.00	50	الغربية
Dakahlia	43517	1473	-	-	-	43517	29.54	1473	الدقهلية
Lower Egypt	110113	4730	-	-	-	110113	23.28	4730	جملة الوجه البحري
Giza	420	21	-	-	-	420	20.00	21	الجيزة
Beni Suef	53151	2531	-	-	-	53151	21.00	2531	بنى سويف
Middle Egypt	53571	2552	-	-	-	53571	20.99	2552	جملة مصر الوسطى
Assuit	140062	6708	-	-	-	140062	20.88	6708	أسيوط
Upper Egypt	140062	6708	-	-	-	140062	20.88	6708	جملة مصر العليا
Inside the valley	303746	13990	-	-	-	303746	21.71	13990	إجمالي داخل الوادي
Total	303746	13990	-	-	-	303746	21.71	13990	الإجمالي

Governorates	Triple Hybrid 311 هجين ثلاثي ٣١١								المحافظات
	Total الإجمالي		New Land أراضي جديدة			Old Land أراضي قديمة			
	الإنتاج (أردب)	المساحة (فدان)	الإنتاج (أردب)	الإنتاجية (أردب/فدان)	المساحة (فدان)	الإنتاج (أردب)	الإنتاجية (أردب/فدان)	المساحة (فدان)	
	Prod. (Ardab)	Area (Fed.)	Prod. (Ardab)	Yield (Ard./Fed.)	Area (Fed.)	Prod. (Ardab)	Yield (Ard./Fed.)	Area (Fed.)	
Beni Suef	24418	1380	-	-	-	24418	17.69	1380	بنى سويف
Middle Egypt	24418	1380	-	-	-	24418	17.69	1380	جملة مصر الوسطى
Inside the valley	24418	1380	-	-	-	24418	17.69	1380	إجمالي داخل الوادي
Total	24418	1380	-	-	-	24418	17.69	1380	الإجمالي

Governorates	Single Hybrid 105 هجين فردي ١٠٥								المحافظات
	Total الإجمالي		New Land أراضي جديدة			Old Land أراضي قديمة			
	الإنتاج (أردب)	المساحة (فدان)	الإنتاج (أردب)	الإنتاجية (أردب/فدان)	المساحة (فدان)	الإنتاج (أردب)	الإنتاجية (أردب/فدان)	المساحة (فدان)	
	Prod. (Ardab)	Area (Fed.)	Prod. (Ardab)	Yield (Ard./Fed.)	Area (Fed.)	Prod. (Ardab)	Yield (Ard./Fed.)	Area (Fed.)	
Beni Suef	97680	4884	-	-	-	97680	20.00	4884	بنى سويف
Middle Egypt	97680	4884	-	-	-	97680	20.00	4884	جملة مصر الوسطى
Inside the valley	97680	4884	-	-	-	97680	20.00	4884	إجمالي داخل الوادي
Total	97680	4884	-	-	-	97680	20.00	4884	الإجمالي

Source : Economic Affairs Sector .

المصدر : قطاع الشؤون الاقتصادية.

Table (33) Cont.

تابع جدول (٣٣)

Area , Yield and Production of The Varieties
Nili Maize (White) Crop, 2017مساحة وإنتاجية وإنتاج محصول الذرة الشامي
النيلي (البيضاء) للأصناف عام ٢٠١٧

Governorates	Single Hybrid 2031 هجين فردي ٢٠٣١								المحافظات
	الإجمالي Total		أراضي جديدة * New Land			أراضي قديمة Old Land			
	الإنتاج (أردب)	المساحة (فدان)	الإنتاج (أردب)	الإنتاجية (أردب/فدان)	المساحة (فدان)	الإنتاج (أردب)	الإنتاجية (أردب/فدان)	المساحة (فدان)	
	Prod. (Ardab)	Area (Fed.)	Prod. (Ardab)	Yield (Ard./Fed.)	Area (Fed.)	Prod. (Ardab)	Yield (Ard./Fed.)	Area (Fed.)	
Alexandria	1272	53	-	-	-	1272	24.00	53	الأسكندرية
Behera	30900	1550	-	-	-	30900	19.94	1550	البحيرة
Gharbia	2856	116	-	-	-	2856	24.62	116	الغربية
Dakahlia	68196	2390	-	-	-	68196	28.53	2390	الدقهلية
Lower Egypt	103224	4109	-	-	-	103224	25.12	4109	جملة الوجه البحرى
Giza	6233	261	5520	24.00	230	713	23.00	31	الجيزة
Beni Suef	16238	706	-	-	-	16238	23.00	706	بنى سويف
Middle Egypt	22471	967	5520	24.00	230	16951	23.00	737	جملة مصر الوسطى
Assuit	699044	30907	-	-	-	699044	22.62	30907	أسيوط
Upper Egypt	699044	30907	-	-	-	699044	22.62	30907	جملة مصر العليا
Inside the valley	824739	35983	5520	24.00	230	819219	22.91	35753	إجمالي داخل الوادى
Total	824739	35983	5520	24.00	230	819219	22.91	35753	الإجمالي

Governorates	Single Hybrid 101 هجين فردي ١٠١								المحافظات
	الإجمالي Total		أراضي جديدة * New Land			أراضي قديمة Old Land			
	الإنتاج (أردب)	المساحة (فدان)	الإنتاج (أردب)	الإنتاجية (أردب/فدان)	المساحة (فدان)	الإنتاج (أردب)	الإنتاجية (أردب/فدان)	المساحة (فدان)	
	Prod. (Ardab)	Area (Fed.)	Prod. (Ardab)	Yield (Ard./Fed.)	Area (Fed.)	Prod. (Ardab)	Yield (Ard./Fed.)	Area (Fed.)	
Gharbia	5448	227	-	-	-	5448	24.00	227	الغربية
Lower Egypt	5448	227	-	-	-	5448	24.00	227	جملة الوجه البحرى
Assuit	152349	7096	-	-	-	152349	21.47	7096	أسيوط
Qena	2761	169	-	-	-	2761	16.34	169	قنا
Upper Egypt	155110	7265	-	-	-	155110	21.35	7265	جملة مصر العليا
Inside the valley	160558	7492	-	-	-	160558	21.43	7492	إجمالي داخل الوادى
Total	160558	7492	-	-	-	160558	21.43	7492	الإجمالي

* Land outside the zemam .

* أراضي خارج الزمام.

Source : Economic Affairs Sector .

المصدر : قطاع الشؤون الاقتصادية.

Table (33) Cont.

تابع جدول (٣٣)

Area , Yield and Production of The Varieties
Nili Maize (White) Crop, 2017مساحة وإنتاجية وإنتاج محصول الذرة الشامية
النيلي (البيضاء) للأصناف عام ٢٠١٧

Governorates	Single Hybrid 130 هجين فردى ١٣٠								المحافظات
	Total الإجمالى		New Land أراضي جديدة			Old Land أراضي قديمة			
	الإنتاج (أردب)	المساحة (فدان)	الإنتاج (أردب)	الإنتاجية (أردب/فدان)	المساحة (فدان)	الإنتاج (أردب)	الإنتاجية (أردب/فدان)	المساحة (فدان)	
	Prod. (Ardab)	Area (Fed.)	Prod. (Ardab)	Yield (Ard./Fed.)	Area (Fed.)	Prod. (Ardab)	Yield (Ard./Fed.)	Area (Fed.)	
Alexandria	10370	451	-	-	-	10370	22.99	451	الأسكندرية
Behera	6000	300	-	-	-	6000	20.00	300	البحيرة
Lower Egypt	16370	751	-	-	-	16370	21.80	751	جملة الوجه البحرى
Assuit	12600	700	-	-	-	12600	18.00	700	أسيوط
Upper Egypt	12600	700	-	-	-	12600	18.00	700	جملة مصر العليا
Inside the valley	16370	1451	-	-	-	16370	11.28	1451	إجمالى داخل الوادى
Total	16370	1451	-	-	-	16370	11.28	1451	الإجمالى

Governorates	Single Hybrid 131 هجين فردى ١٣١								المحافظات
	Total الإجمالى		New Land أراضي جديدة *			Old Land أراضي قديمة			
	الإنتاج (أردب)	المساحة (فدان)	الإنتاج (أردب)	الإنتاجية (أردب/فدان)	المساحة (فدان)	الإنتاج (أردب)	الإنتاجية (أردب/فدان)	المساحة (فدان)	
	Prod. (Ardab)	Area (Fed.)	Prod. (Ardab)	Yield (Ard./Fed.)	Area (Fed.)	Prod. (Ardab)	Yield (Ard./Fed.)	Area (Fed.)	
Behera	7060	353	-	-	-	7060	20.00	353	البحيرة
Dakahlia	10851	386	-	-	-	10851	28.11	386	الدقهلية
Lower Egypt	17911	739	-	-	-	17911	24.24	739	جملة الوجه البحرى
Assuit	49776	2754	-	-	-	49776	18.07	2754	أسيوط
Upper Egypt	49776	2754	-	-	-	49776	18.07	2754	جملة مصر العليا
Inside the valley	67687	3493	-	-	-	67687	19.38	3493	إجمالى داخل الوادى
New Valley	375	30	375	12.50	30	-	-	-	الوادى الجديد
Outside the valley	375	30	375	12.50	30	-	-	-	إجمالى خارج الوادى
Total	68062	3523	375	12.50	30	67687	19.38	3493	الإجمالى

* Governorates outside the valley .

*محافظات خارج الوادى.

Source : Economic Affairs Sector .

المصدر : قطاع الشؤون الاقتصادية.

Table (33) Cont.

تابع جدول (٣٣)

Area , Yield and Production of The Varieties

مساحة وإنتاجية وإنتاج محصول الذرة الشامية

Nili Maize (White) Crop, 2017

النيلي (البيضاء) للأصناف عام ٢٠١٧

Governorates	هجين ثلاثي ٣١٠ Triple Hybrid 310								المحافظات
	الإجمالي Total		أراضي جديدة New Land			أراضي قديمة Old Land			
	الإنتاج (أردب)	المساحة (فدان)	الإنتاج (أردب)	الإنتاجية (أردب/فدان)	المساحة (فدان)	الإنتاج (أردب)	الإنتاجية (أردب/فدان)	المساحة (فدان)	
	Prod. (Ardab)	Area (Fed.)	Prod. (Ardab)	Yield (Ard./Fed.)	Area (Fed.)	Prod. (Ardab)	Yield (Ard./Fed.)	Area (Fed.)	
Behera	33896	1699	-	-	-	33896	19.95	1699	البحيرة
Gharbia	4849	201	-	-	-	4849	24.12	201	الغربية
Damietta	24425	1144	-	-	-	24425	21.35	1144	دمياط
Sharkia	1495	65	-	-	-	1495	23.00	65	الشرقية
Lower Egypt	64665	3109	-	-	-	64665	20.80	3109	جملة الوجه البحرى
Giza	184029	9775	-	-	-	184029	18.83	9775	الجيزة
Beni Suef	171922	10364	-	-	-	171922	16.59	10364	بنى سويف
Fayoum	278568	21213	-	-	-	278568	13.13	21213	الفيوم
Middle Egypt	634519	41352	-	-	-	634519	15.34	41352	جملة مصر الوسطى
Assuit	184763	8310	-	-	-	184763	22.23	8310	أسيوط
Qena	9456	591	-	-	-	9456	16.00	591	قنا
Upper Egypt	194219	8901	-	-	-	194219	21.82	8901	جملة مصر العليا
Inside the valley	893403	53362	-	-	-	893403	16.74	53362	إجمالي داخل الوادى
Total	893403	53362	-	-	-	893403	16.74	53362	الإجمالي

Governorates	هجين فردي ٢٠٣٠ Single Hybrid 2030								المحافظات
	الإجمالي Total		أراضي جديدة New Land			أراضي قديمة Old Land			
	الإنتاج (أردب)	المساحة (فدان)	الإنتاج (أردب)	الإنتاجية (أردب/فدان)	المساحة (فدان)	الإنتاج (أردب)	الإنتاجية (أردب/فدان)	المساحة (فدان)	
	Prod. (Ardab)	Area (Fed.)	Prod. (Ardab)	Yield (Ard./Fed.)	Area (Fed.)	Prod. (Ardab)	Yield (Ard./Fed.)	Area (Fed.)	
Alexandria	1320	60	-	-	-	1320	22.00	60	الأسكندرية
Lower Egypt	1320	60	-	-	-	1320	22.00	60	جملة الوجه البحرى
Beni Suef	21824	992	-	-	-	21824	22.00	992	بنى سويف
Middle Egypt	21824	992	-	-	-	21824	22.00	992	جملة مصر الوسطى
Assuit	458041	21061	-	-	-	458041	21.75	21061	أسيوط
Upper Egypt	458041	21061	-	-	-	458041	21.75	21061	جملة مصر العليا
Inside the valley	481185	22113	-	-	-	481185	21.76	22113	إجمالي داخل الوادى
Total	481185	22113	-	-	-	481185	21.76	22113	الإجمالي

Source : Economic Affairs Sector .

المصدر : قطاع الشؤون الاقتصادية.

Table (33) Cont.

تابع جدول (٣٣)

Area , Yield and Production of The Varieties

مساحة وإنتاجية وإنتاج محصول الذرة الشامية

Nili Maize (White) Crop, 2017

النيلي (البيضاء) للأصناف عام ٢٠١٧

Governorates	هجين ثلاثي ٣٢١ Triple Hybrid 321								المحافظات
	الإجمالي Total		أراضي جديدة New Land			أراضي قديمة Old Land			
	الإنتاج (أردب)	المساحة (فدان)	الإنتاج (أردب)	الإنتاجية (أردب/فدان)	المساحة (فدان)	الإنتاج (أردب)	الإنتاجية (أردب/فدان)	المساحة (فدان)	
	Prod. (Ardab)	Area (Fed.)	Prod. (Ardab)	Yield (Ard./Fed.)	Area (Fed.)	Prod. (Ardab)	Yield (Ard./Fed.)	Area (Fed.)	
Behera	10890	562	-	-	-	10890	19.38	562	البحيرة
Dakahlia	112556	4121	-	-	-	112556	27.31	4121	الدقهلية
Lower Egypt	123446	4683	-	-	-	123446	26.36	4683	جملة الوجه البحرى
Giza	59600	3006	-	-	-	59600	19.83	3006	الجيزة
Beni Suef	39180	1959	-	-	-	39180	20.00	1959	بنى سويف
Middle Egypt	98780	4965	-	-	-	98780	19.90	4965	جملة مصر الوسطى
Assuit	87902	4288	-	-	-	87902	20.50	4288	أسيوط
Upper Egypt	87902	4288	-	-	-	87902	20.50	4288	جملة مصر العليا
Inside the valley	310128	13936	-	-	-	310128	22.25	13936	إجمالي داخل الوادى
Total	310128	13936	-	-	-	310128	22.25	13936	الإجمالي

Governorates	هجين ثلاثي ٣٢٢ Triple Hybrid 322								المحافظات
	الإجمالي Total		أراضي جديدة New Land			أراضي قديمة Old Land			
	الإنتاج (أردب)	المساحة (فدان)	الإنتاج (أردب)	الإنتاجية (أردب/فدان)	المساحة (فدان)	الإنتاج (أردب)	الإنتاجية (أردب/فدان)	المساحة (فدان)	
	Prod. (Ardab)	Area (Fed.)	Prod. (Ardab)	Yield (Ard./Fed.)	Area (Fed.)	Prod. (Ardab)	Yield (Ard./Fed.)	Area (Fed.)	
Alexandria	9000	450	-	-	-	9000	20.00	450	الأسكندرية
Lower Egypt	9000	450	-	-	-	9000	20.00	450	جملة الوجه البحرى
Giza	16457	820	-	-	-	16457	20.07	820	الجيزة
Middle Egypt	16457	820	-	-	-	16457	20.07	820	جملة مصر الوسطى
Inside the valley	25457	1270	-	-	-	25457	20.04	1270	إجمالي داخل الوادى
Total	25457	1270	-	-	-	25457	20.04	1270	الإجمالي

* Governorates outside the valley .

*محافظات خارج الوادى.

Source : Economic Affairs Sector .

المصدر : قطاع الشؤون الاقتصادية.

Table (33) Cont.

Area , Yield and Production of The Varieties
Nili Maize (White) Crop, 2017

تابع جدول (٣٣)
مساحة وإنتاجية وإنتاج محصول الذرة الشامى
النيلى (البيضاء) للأصناف عام ٢٠١٧

Governorates	Triple Hybrid 324 هجين ثلاثى ٣٢٤								المحافظات
	الإجمالى Total		أراضى جديدة * New Land			أراضى قديمة Old Land			
	الإنتاج (أردب)	المساحة (فدان)	الإنتاج (أردب)	الإنتاجية (أردب/فدان)	المساحة (فدان)	الإنتاج (أردب)	الإنتاجية (أردب/فدان)	المساحة (فدان)	
	Prod. (Ardab)	Area (Fed.)	Prod. (Ardab)	Yield (Ard./Fed.)	Area (Fed.)	Prod. (Ardab)	Yield (Ard./Fed.)	Area (Fed.)	
Giza	4410	300	-	-	-	4410	14.70	300	الجيزة
Middle Egypt	4410	300	-	-	-	4410	14.70	300	جملة مصر الوسطى
Assuit	23650	1056	-	-	-	23650	22.40	1056	أسيوط
Upper Egypt	23650	1056	-	-	-	23650	22.40	1056	جملة مصر العليا
Inside the valley	28060	1356	-	-	-	28060	20.69	1356	إجمالى داخل الوادى
New Valley	5892	550	5892	10.71	550	-	-	-	الوادى الجديد
Outside the valley	5892	550	5892	10.71	550	-	-	-	إجمالى خارج الوادى
Total	33952	1906	5892	10.71	550	28060	20.69	1356	الإجمالى

Governorates	Triple Hybrid 323 هجين ثلاثى ٣٢٣								المحافظات
	الإجمالى Total		أراضى جديدة * New Land			أراضى قديمة Old Land			
	الإنتاج (أردب)	المساحة (فدان)	الإنتاج (أردب)	الإنتاجية (أردب/فدان)	المساحة (فدان)	الإنتاج (أردب)	الإنتاجية (أردب/فدان)	المساحة (فدان)	
	Prod. (Ardab)	Area (Fed.)	Prod. (Ardab)	Yield (Ard./Fed.)	Area (Fed.)	Prod. (Ardab)	Yield (Ard./Fed.)	Area (Fed.)	
Alexandria	8800	400	-	-	-	8800	22.00	400	الأسكندرية
Lower Egypt	8800	400	-	-	-	8800	22.00	400	جملة الوجه البحرى
Inside the valley	8800	400	-	-	-	8800	22.00	400	إجمالى داخل الوادى
Total	8800	400	-	-	-	8800	22.00	400	الإجمالى

Governorates	Single Hybrid 213 هجين فردى ٢١٣								المحافظات
	الإجمالى Total		أراضى جديدة * New Land			أراضى قديمة Old Land			
	الإنتاج (أردب)	المساحة (فدان)	الإنتاج (أردب)	الإنتاجية (أردب/فدان)	المساحة (فدان)	الإنتاج (أردب)	الإنتاجية (أردب/فدان)	المساحة (فدان)	
	Prod. (Ardab)	Area (Fed.)	Prod. (Ardab)	Yield (Ard./Fed.)	Area (Fed.)	Prod. (Ardab)	Yield (Ard./Fed.)	Area (Fed.)	
New Valley	48	4	48	12.00	4	-	-	-	الوادى الجديد
Outside the valley	48	4	48	12.00	4	-	-	-	إجمالى خارج الوادى
Total	48	4	48	12.00	4	-	-	-	الإجمالى

* Governorates outside the valley .

*محافظات خارج الوادى.

Source : Economic Affairs Sector .

المصدر : قطاع الشؤون الاقتصادية.

Table (33) Cont.

تابع جدول (٣٣)

Area , Yield and Production of The Varieties
Nili Maize (White) Crop, 2017مساحة وإنتاجية وإنتاج محصول الذرة الشامي
النيلي (البيضاء) للأصناف عام ٢٠١٧

Governorates	Balady بلدى								المحافظات
	الإجمالي Total		أرضى جديدة * New Land			أرضى قديمة Old Land			
	الإنتاج (أردب)	المساحة (فدان)	الإنتاج (أردب)	الإنتاجية (أردب/فدان)	المساحة (فدان)	الإنتاج (أردب)	الإنتاجية (أردب/فدان)	المساحة (فدان)	
	Prod. (Ardab)	Area (Fed.)	Prod. (Ardab)	Yield (Ard./Fed.)	Area (Fed.)	Prod. (Ardab)	Yield (Ard./Fed.)	Area (Fed.)	
Qena	47579	6390	3484	7.46	467	44095	7.44	5923	قنا
Upper Egypt	47579	6390	3484	7.46	467	44095	7.44	5923	جملة مصر العليا
Inside the valley	47579	6390	3484	7.46	467	44095	7.44	5923	إجمالي داخل الوادي
New Valley	2824	297	2824	9.51	297	-	-	-	الوادي الجديد
North Sinai	35	7	35	5.00	7	-	-	-	شمال سيناء
Outside the valley	2859	304	2859	9.40	304	-	-	-	إجمالي خارج الوادي
Total	50438	6694	6343	8.23	771	44095	7.44	5923	الإجمالي

Governorates	هجين ثلاثي ٣١٤ Triple Hybrid 314								المحافظات
	الإجمالي Total		أرضى جديدة * New Land			أرضى قديمة Old Land			
	الإنتاج (أردب)	المساحة (فدان)	الإنتاج (أردب)	الإنتاجية (أردب/فدان)	المساحة (فدان)	الإنتاج (أردب)	الإنتاجية (أردب/فدان)	المساحة (فدان)	
	Prod. (Ardab)	Area (Fed.)	Prod. (Ardab)	Yield (Ard./Fed.)	Area (Fed.)	Prod. (Ardab)	Yield (Ard./Fed.)	Area (Fed.)	
Cairo	846	47	-	-	-	846	18.00	47	القاهرة
Lower Egypt	846	47	-	-	-	846	18.00	47	جملة الوجه البحرى
Inside the valley	846	47	-	-	-	846	18.00	47	إجمالي داخل الوادي
Total	846	47	-	-	-	846	18.00	47	الإجمالي

Governorates	أخرى Others								المحافظات
	الإجمالي Total		أرضى جديدة * New Land			أرضى قديمة Old Land			
	الإنتاج (أردب)	المساحة (فدان)	الإنتاج (أردب)	الإنتاجية (أردب/فدان)	المساحة (فدان)	الإنتاج (أردب)	الإنتاجية (أردب/فدان)	المساحة (فدان)	
	Prod. (Ardab)	Area (Fed.)	Prod. (Ardab)	Yield (Ard./Fed.)	Area (Fed.)	Prod. (Ardab)	Yield (Ard./Fed.)	Area (Fed.)	
Ismailia	24412	1730	14714	13.57	1084	9698	15.01	646	الإسماعيلية
Lower Egypt	24412	1730	14714	13.57	1084	9698	15.01	646	جملة الوجه البحرى
Giza	11200	500	11200	22.40	500	-	-	-	الجيزة
Middle Egypt	11200	500	11200	22.40	500	-	-	-	جملة مصر الوسطى
Assuit	6775	336	-	-	-	6775	20.16	336	أسيوط
Upper Egypt	6775	336	-	-	-	6775	20.16	336	جملة مصر العليا
Inside the valley	42387	2566	25914	16.36	1584	16473	16.77	982	إجمالي داخل الوادي
Total	42387	2566	25914	16.36	1584	16473	16.77	982	الإجمالي

* Land outside the zemam & Governorates outside the valley .

* أرضى خارج الزمام ومحافظات خارج الوادي .

Source : Economic Affairs Sector .

المصدر : قطاع الشؤون الاقتصادية.

Table (33) Cont.

تابع جدول (٣٣)

Area , Yield and Production of The Varieties

مساحة وإنتاجية وإنتاج محصول الذرة الشامي

Nili Maize (White) Crop, 2017

النيلي (البيضاء) للأصناف عام ٢٠١٧

Governorates	Triple Hybrid 14 هجين ثلاثي ١٤								المحافظات
	Total الإجمالي		New Land أراضي جديدة			Old Land أراضي قديمة			
	الإنتاج (أردب)	المساحة (فدان)	الإنتاج (أردب)	الإنتاجية (أردب/فدان)	المساحة (فدان)	الإنتاج (أردب)	الإنتاجية (أردب/فدان)	المساحة (فدان)	
	Prod. (Ardab)	Area (Fed.)	Prod. (Ardab)	Yield (Ard./Fed.)	Area (Fed.)	Prod. (Ardab)	Yield (Ard./Fed.)	Area (Fed.)	
Alexandria	4800	200	-	-	-	4800	24.00	200	الأسكندرية
Lower Egypt	4800	200	-	-	-	4800	24.00	200	جملة الوجه البحرى
Inside the valley	4800	200	-	-	-	4800	24.00	200	إجمالي داخل الوادى
Total	4800	200	-	-	-	4800	24.00	200	الإجمالي

Governorates	Nevartiti نفرنتي								المحافظات
	Total الإجمالي		New Land أراضي جديدة			Old Land أراضي قديمة			
	الإنتاج (أردب)	المساحة (فدان)	الإنتاج (أردب)	الإنتاجية (أردب/فدان)	المساحة (فدان)	الإنتاج (أردب)	الإنتاجية (أردب/فدان)	المساحة (فدان)	
	Prod. (Ardab)	Area (Fed.)	Prod. (Ardab)	Yield (Ard./Fed.)	Area (Fed.)	Prod. (Ardab)	Yield (Ard./Fed.)	Area (Fed.)	
Behera	11368	582	-	-	-	11368	19.53	582	البحيرة
Gharbia	1958	89	-	-	-	1958	22.00	89	الغربية
Lower Egypt	13326	671	-	-	-	13326	19.86	671	جملة الوجه البحرى
Inside the valley	13326	671	-	-	-	13326	19.86	671	إجمالي داخل الوادى
Total	13326	671	-	-	-	13326	19.86	671	الإجمالي

Governorates	Hi-tech 2056 هاي تك ٢٠٥٦								المحافظات
	Total الإجمالي		New Land أراضي جديدة			Old Land أراضي قديمة			
	الإنتاج (أردب)	المساحة (فدان)	الإنتاج (أردب)	الإنتاجية (أردب/فدان)	المساحة (فدان)	الإنتاج (أردب)	الإنتاجية (أردب/فدان)	المساحة (فدان)	
	Prod. (Ardab)	Area (Fed.)	Prod. (Ardab)	Yield (Ard./Fed.)	Area (Fed.)	Prod. (Ardab)	Yield (Ard./Fed.)	Area (Fed.)	
Alexandria	1078	49	-	-	-	1078	22.00	49	الأسكندرية
Lower Egypt	1078	49	-	-	-	1078	22.00	49	جملة الوجه البحرى
Inside the valley	1078	49	-	-	-	1078	22.00	49	إجمالي داخل الوادى
Total	1078	49	-	-	-	1078	22.00	49	الإجمالي

Source : Economic Affairs Sector .

المصدر : قطاع الشؤون الاقتصادية.

Table (33) Cont.

تابع جدول (٣٣)

Area , Yield and Production of The Varieties
Nili Maize (White) Crop, 2017مساحة وإنتاجية وإنتاج محصول الذرة الشامى
النيلى (البيضاء) للأصناف عام ٢٠١٧

Governorates	Hi-tech 2036 هاي تك ٢٠٣٦								المحافظات
	Total الإجمالى		New Land أراضي جديدة			Old Land أراضي قديمة			
	الإنتاج (أردب)	المساحة (فدان)	الإنتاج (أردب)	الإنتاجية (أردب/فدان)	المساحة (فدان)	الإنتاج (أردب)	الإنتاجية (أردب/فدان)	المساحة (فدان)	
	Prod. (Ardab)	Area (Fed.)	Prod. (Ardab)	Yield (Ard./Fed.)	Area (Fed.)	Prod. (Ardab)	Yield (Ard./Fed.)	Area (Fed.)	
Alexandria	1150	50	-	-	-	1150	23.00	50	الأسكندرية
Sharkia	8360	380	-	-	-	8360	22.00	380	الشرقية
Lower Egypt	9510	430	-	-	-	9510	22.12	430	جملة الوجه البحرى
Inside the valley	9510	430	-	-	-	9510	22.12	430	إجمالى داخل الوادى
Total	9510	430	-	-	-	9510	22.12	430	الإجمالى
Governorates	Single Hybrid 30 / K / 9 هجين فردى ٣٠ / ك / ٩								المحافظات
	Total الإجمالى		New Land أراضي جديدة			Old Land أراضي قديمة			
	الإنتاج (أردب)	المساحة (فدان)	الإنتاج (أردب)	الإنتاجية (أردب/فدان)	المساحة (فدان)	الإنتاج (أردب)	الإنتاجية (أردب/فدان)	المساحة (فدان)	
	Prod. (Ardab)	Area (Fed.)	Prod. (Ardab)	Yield (Ard./Fed.)	Area (Fed.)	Prod. (Ardab)	Yield (Ard./Fed.)	Area (Fed.)	
Alexandria	12500	500	-	-	-	12500	25.00	500	الأسكندرية
Lower Egypt	12500	500	-	-	-	12500	25.00	500	جملة الوجه البحرى
Beni Suef	22802	1145	-	-	-	22802	19.91	1145	بنى سويف
Middle Egypt	22802	1145	-	-	-	22802	19.91	1145	جملة مصر الوسطى
Assuit	267579	13374	-	-	-	267579	20.01	13374	أسيوط
Upper Egypt	267579	13374	-	-	-	267579	20.01	13374	جملة مصر العليا
Inside the valley	302881	15019	-	-	-	302881	20.17	15019	إجمالى داخل الوادى
Total	302881	15019	-	-	-	302881	20.17	15019	الإجمالى

Source : Economic Affairs Sector .

المصدر : قطاع الشؤون الاقتصادية.

Governorates	Eccexar إكثار								المحافظات
	Total الإجمالى		New Land أراضي جديدة			Old Land أراضي قديمة			
	الإنتاج (أردب)	المساحة (فدان)	الإنتاج (أردب)	الإنتاجية (أردب/فدان)	المساحة (فدان)	الإنتاج (أردب)	الإنتاجية (أردب/فدان)	المساحة (فدان)	
	Prod. (Ardab)	Area (Fed.)	Prod. (Ardab)	Yield (Ard./Fed.)	Area (Fed.)	Prod. (Ardab)	Yield (Ard./Fed.)	Area (Fed.)	
Giza	62058	3872	-	-	-	62058	16.03	3872	الجيزة
Middle Egypt	62058	3872	-	-	-	62058	16.03	3872	جملة مصر الوسطى
Inside the valley	62058	3872	-	-	-	62058	16.03	3872	إجمالى داخل الوادى
Total	62058	3872	-	-	-	62058	16.03	3872	الإجمالى

Source : Economic Affairs Sector .

المصدر : قطاع الشؤون الاقتصادية.

Table (33) Cont.

تابع جدول (٣٣)

Area , Yield and Production of The Varieties
Nili Maize (White) Crop, 2017مساحة وإنتاجية وإنتاج محصول الذرة الشامية
النيلي (البيضاء) للأصناف عام ٢٠١٧

Governorates	فردى هاي تك Single Hi-tech								المحافظات
	الإجمالى Total		أراضى جديدة * New Land			أراضى قديمة Old Land			
	الإنتاج (أردب)	المساحة (فدان)	الإنتاج (أردب)	الإنتاجية (أردب/فدان)	المساحة (فدان)	الإنتاج (أردب)	الإنتاجية (أردب/فدان)	المساحة (فدان)	
	Prod. (Ardab)	Area (Fed.)	Prod. (Ardab)	Yield (Ard./Fed.)	Area (Fed.)	Prod. (Ardab)	Yield (Ard./Fed.)	Area (Fed.)	
Alexandria	1122	51	-	-	-	1122	22.00	51	الأسكندرية
Lower Egypt	1122	51	-	-	-	1122	22.00	51	جملة الوجه البحرى
Inside the valley	1122	51	-	-	-	1122	22.00	51	إجمالى داخل الوادى
New Valley	770	70	770	11.00	70	-	-	-	الوادى الجديد
Outside the valley	770	70	770	11.00	70	-	-	-	إجمالى خارج الوادى
Total	1892	121	770	11.00	70	1122	22.00	51	الإجمالى

Governorates	هجين ثلاثى ٣٣١ Triple Hybrid 331								المحافظات
	الإجمالى Total		أراضى جديدة * New Land			أراضى قديمة Old Land			
	الإنتاج (أردب)	المساحة (فدان)	الإنتاج (أردب)	الإنتاجية (أردب/فدان)	المساحة (فدان)	الإنتاج (أردب)	الإنتاجية (أردب/فدان)	المساحة (فدان)	
	Prod. (Ardab)	Area (Fed.)	Prod. (Ardab)	Yield (Ard./Fed.)	Area (Fed.)	Prod. (Ardab)	Yield (Ard./Fed.)	Area (Fed.)	
New Valley	5750	463	5750	12.42	463	-	-	-	الوادى الجديد
Outside the valley	5750	463	5750	12.42	463	-	-	-	إجمالى خارج الوادى
Total	5750	463	5750	12.42	463	-	-	-	الإجمالى

Governorates	هجين فردى ١٠٠٥ Single Hybrid 1005								المحافظات
	الإجمالى Total		أراضى جديدة * New Land			أراضى قديمة Old Land			
	الإنتاج (أردب)	المساحة (فدان)	الإنتاج (أردب)	الإنتاجية (أردب/فدان)	المساحة (فدان)	الإنتاج (أردب)	الإنتاجية (أردب/فدان)	المساحة (فدان)	
	Prod. (Ardab)	Area (Fed.)	Prod. (Ardab)	Yield (Ard./Fed.)	Area (Fed.)	Prod. (Ardab)	Yield (Ard./Fed.)	Area (Fed.)	
Gharbia	2553	111	-	-	-	2553	23.00	111	الغربية
Lower Egypt	2553	111	-	-	-	2553	23.00	111	جملة الوجه البحرى
Assuit	101939	4927	-	-	-	101939	20.69	4927	أسيوط
Upper Egypt	101939	4927	-	-	-	101939	20.69	4927	جملة مصر العليا
Inside the valley	104492	5038	-	-	-	104492	20.74	5038	إجمالى داخل الوادى
Total	104492	5038	-	-	-	104492	20.74	5038	الإجمالى

Source : Economic Affairs Sector .

المصدر : قطاع الشؤون الاقتصادية.

Table (33) Cont.

Area , Yield and Production of The Varieties

Nili Maize (White) Crop, 2017

تابع جدول (٣٣)

مساحة وإنتاجية وإنتاج محصول الذرة الشامي

النيلي (البيضاء) للأصناف عام ٢٠١٧

Governorates	Single Hybrid 1100 هجين فردي ١١٠٠								المحافظات
	Total الإجمالي		New Land أراضي جديدة			Old Land أراضي قديمة			
	الإنتاج (أردب)	المساحة (فدان)	الإنتاج (أردب)	الإنتاجية (أردب/فدان)	المساحة (فدان)	الإنتاج (أردب)	الإنتاجية (أردب/فدان)	المساحة (فدان)	
	Prod. (Ardab)	Area (Fed.)	Prod. (Ardab)	Yield (Ard./Fed.)	Area (Fed.)	Prod. (Ardab)	Yield (Ard./Fed.)	Area (Fed.)	
Gharbia	2825	113	-	-	-	2825	25.00	113	الغربية
Lower Egypt	2825	113	-	-	-	2825	25.00	113	جملة الوجه البحرى
Assuit	38000	2000	-	-	-	38000	19.00	2000	أسيوط
Upper Egypt	38000	2000	-	-	-	38000	19.00	2000	جملة مصر العليا
Inside the valley	40825	2113	-	-	-	40825	19.32	2113	إجمالي داخل الوادى
Total	40825	2113	-	-	-	40825	19.32	2113	الإجمالي

Governorates	Single Hybrid 128 هجين فردي ١٢٨								المحافظات
	Total الإجمالي		New Land أراضي جديدة *			Old Land أراضي قديمة			
	الإنتاج (أردب)	المساحة (فدان)	الإنتاج (أردب)	الإنتاجية (أردب/فدان)	المساحة (فدان)	الإنتاج (أردب)	الإنتاجية (أردب/فدان)	المساحة (فدان)	
	Prod. (Ardab)	Area (Fed.)	Prod. (Ardab)	Yield (Ard./Fed.)	Area (Fed.)	Prod. (Ardab)	Yield (Ard./Fed.)	Area (Fed.)	
Giza	12788	460	-	-	-	12788	27.80	460	الجيزة
Middle Egypt	12788	460	-	-	-	12788	27.80	460	جملة مصر الوسطى
Assuit	227856	11254	-	-	-	227856	20.25	11254	أسيوط
Upper Egypt	227856	11254	-	-	-	227856	20.25	11254	جملة مصر العليا
Inside the valley	240644	11714	-	-	-	240644	20.54	11714	إجمالي داخل الوادى
New Valley	1800	100	1800	18.00	100	-	-	-	الوادى الجديد
Outside the valley	1800	100	1800	18.00	100	-	-	-	إجمالي خارج الوادى
Total	242444	11814	1800	18.00	100	240644	20.54	11714	الإجمالي

Governorates	Single Hybrid 4 هجين فردي ٤								المحافظات
	Total الإجمالي		New Land أراضي جديدة			Old Land أراضي قديمة			
	الإنتاج (أردب)	المساحة (فدان)	الإنتاج (أردب)	الإنتاجية (أردب/فدان)	المساحة (فدان)	الإنتاج (أردب)	الإنتاجية (أردب/فدان)	المساحة (فدان)	
	Prod. (Ardab)	Area (Fed.)	Prod. (Ardab)	Yield (Ard./Fed.)	Area (Fed.)	Prod. (Ardab)	Yield (Ard./Fed.)	Area (Fed.)	
Beni Suef	19986	1013	-	-	-	19986	19.73	1013	بنى سويف
Middle Egypt	19986	1013	-	-	-	19986	19.73	1013	جملة مصر الوسطى
Assuit	38703	3071	-	-	-	38703	12.60	3071	أسيوط
Upper Egypt	38703	3071	-	-	-	38703	12.60	3071	جملة مصر العليا
Inside the valley	58689	4084	-	-	-	58689	14.37	4084	إجمالي داخل الوادى
Total	58689	4084	-	-	-	58689	14.37	4084	الإجمالي

* Governorates outside the valley .

*محافظات خارج الوادى.

Source : Economic Affairs Sector .

المصدر : قطاع الشؤون الاقتصادية.

Table (33) Cont.

تابع جدول (٣٣)

Area , Yield and Production of The Varieties
Nili Maize (White) Crop, 2017

مساحة وإنتاجية وإنتاج محصول الذرة الشامى
النيلى (البيضاء) للأصناف عام ٢٠١٧

Governorates	Single Hybrid 6 هجين فردي ٦								المحافظات
	Total الإجمالى		New Land أراضي جديدة			Old Land أراضي قديمة			
	الإنتاج (أردب)	المساحة (فدان)	الإنتاج (أردب)	الإنتاجية (أردب/فدان)	المساحة (فدان)	الإنتاج (أردب)	الإنتاجية (أردب/فدان)	المساحة (فدان)	
	Prod. (Ardab)	Area (Fed.)	Prod. (Ardab)	Yield (Ard./Fed.)	Area (Fed.)	Prod. (Ardab)	Yield (Ard./Fed.)	Area (Fed.)	
Assuit	48472	2605	-	-	-	48472	18.61	2605	أسيوط
Upper Egypt	48472	2605	-	-	-	48472	18.61	2605	جملة مصر العليا
Inside the valley	48472	2605	-	-	-	48472	18.61	2605	إجمالى داخل الوادى
Total	48472	2605	-	-	-	48472	18.61	2605	الإجمالى

Governorates	Single Hybrid 90 هجين فردي ٩٠								المحافظات
	Total الإجمالى		New Land أراضي جديدة			Old Land أراضي قديمة			
	الإنتاج (أردب)	المساحة (فدان)	الإنتاج (أردب)	الإنتاجية (أردب/فدان)	المساحة (فدان)	الإنتاج (أردب)	الإنتاجية (أردب/فدان)	المساحة (فدان)	
	Prod. (Ardab)	Area (Fed.)	Prod. (Ardab)	Yield (Ard./Fed.)	Area (Fed.)	Prod. (Ardab)	Yield (Ard./Fed.)	Area (Fed.)	
Assuit	9539	420	-	-	-	9539	22.71	420	أسيوط
Upper Egypt	9539	420	-	-	-	9539	22.71	420	جملة مصر العليا
Inside the valley	9539	420	-	-	-	9539	22.71	420	إجمالى داخل الوادى
Total	9539	420	-	-	-	9539	22.71	420	الإجمالى

Governorates	Single Hybrid 155 هجين فردي ١٥٥								المحافظات
	Total الإجمالى		New Land أراضي جديدة *			Old Land أراضي قديمة			
	الإنتاج (أردب)	المساحة (فدان)	الإنتاج (أردب)	الإنتاجية (أردب/فدان)	المساحة (فدان)	الإنتاج (أردب)	الإنتاجية (أردب/فدان)	المساحة (فدان)	
	Prod. (Ardab)	Area (Fed.)	Prod. (Ardab)	Yield (Ard./Fed.)	Area (Fed.)	Prod. (Ardab)	Yield (Ard./Fed.)	Area (Fed.)	
New Valley	84	6	84	14.00	6	-	-	-	الوادى الجديد
Outside the valley	84	6	84	14.00	6	-	-	-	إجمالى خارج الوادى
Total	84	6	84	14.00	6	-	-	-	الإجمالى

Governorates	Triple Hybrid 329 هجين ثلاثى ٣٢٩								المحافظات
	Total الإجمالى		New Land أراضي جديدة			Old Land أراضي قديمة			
	الإنتاج (أردب)	المساحة (فدان)	الإنتاج (أردب)	الإنتاجية (أردب/فدان)	المساحة (فدان)	الإنتاج (أردب)	الإنتاجية (أردب/فدان)	المساحة (فدان)	
	Prod. (Ardab)	Area (Fed.)	Prod. (Ardab)	Yield (Ard./Fed.)	Area (Fed.)	Prod. (Ardab)	Yield (Ard./Fed.)	Area (Fed.)	
Behera	13740	687	-	-	-	13740	20.00	687	البحيرة
Lower Egypt	13740	687	-	-	-	13740	20.00	687	جملة الوجه البحرى
Inside the valley	13740	687	-	-	-	13740	20.00	687	إجمالى داخل الوادى
Total	13740	687	-	-	-	13740	20.00	687	الإجمالى

* Governorates outside the valley .

*محافظات خارج الوادى.

Source : Economic Affairs Sector .

المصدر : قطاع الشؤون الاقتصادية.

Table (34)

جدول (٣٤)

Total Area, Yield and Production of

إجمالي مساحة وإنتاجية وإنتاج

Nili Maize (Corn) Crop, 2017

محصول الذرة الشامى النيلى (الصفراء) عام ٢٠١٧

Governorates	الإجمالي Total		أراضي جديدة * New Land			أراضي قديمة Old Land			المحافظات
	الإنتاج (طن)	المساحة (فدان)	الإنتاج (طن)	الإنتاجية (طن/فدان)	المساحة (فدان)	الإنتاج (طن)	الإنتاجية (طن/فدان)	المساحة (فدان)	
	Prod. (Ton)	Area (Fed.)	Prod. (Ton)	Yield (Ton/Fed.)	Area (Fed.)	Prod. (Ton)	Yield (Ton/Fed.)	Area (Fed.)	
Alexandria	2861	1007	-	-	-	2861	2.841	1007	الأسكندرية
Behera	75144	26357	-	-	-	75144	2.851	26357	البحيرة
Gharbia	6222	1770	-	-	-	6222	3.515	1770	الغربية
Kafr-El Sheikh	5429	1657	-	-	-	5429	3.276	1657	كفر الشيخ
Dakahlia	22831	5856	-	-	-	22831	3.899	5856	الدقهلية
Damietta	2216	711	-	-	-	2216	3.117	711	دمياط
Suez	1031	491	-	-	-	1031	2.100	491	السويس
Lower Egypt	115734	37849	-	-	-	115734	3.058	37849	جملة الوجه البحرى
Giza	1698	790	-	-	-	1698	2.149	790	الجيزة
Beni Suef	813	255	-	-	-	813	3.187	255	بنى سويف
Middle Egypt	2511	1045	-	-	-	2511	2.403	1045	جملة مصر الوسطى
Qena	2330	2199	53	1.019	52	2277	1.061	2147	قنا
Luxor	7383	4818	1043	1.184	881	6340	1.610	3937	الأقصر
Aswan	5595	2641	-	-	-	5595	2.119	2641	أسوان
Upper Egypt	15308	9658	1096	1.175	933	14212	1.629	8725	جملة مصر العليا
Inside the valley	133553	48552	1096	1.175	933	132457	2.782	47619	إجمالي داخل الوادى
New Valley	87729	25160	87729	3.487	25160	-	-	-	الوادى الجديد
Outside the valley	87729	25160	87729	3.487	25160	-	-	-	إجمالي خارج الوادى
Total	221282	73712	88825	3.404	26093	132457	2.782	47619	الإجمالي

* Land outside the zemam & Governorates outside the valley .

* أراضي خارج الزمام ومحافظات خارج الوادى.

Source : Economic Affairs Sector .

المصدر : قطاع الشؤون الاقتصادية.

Table (34) Cont.

تابع جدول (٣٤)

Total Area, Yield and Production of

إجمالي مساحة وإنتاجية وإنتاج

Nili Maize (Corn) Crop, 2017

محصول الذرة الشامى النيلى (الصفراء) عام ٢٠١٧

Governorates	الإجمالي Total		أراضى جديدة * New Land			أراضى قديمة Old Land			المحافظات
	الإنتاج	المساحة	الإنتاج	الإنتاجية	المساحة	الإنتاج	الإنتاجية	المساحة	
	(أردب)	(فدان)	(أردب)	(أردب/فدان)	(فدان)	(أردب)	(أردب/فدان)	(فدان)	
	Prod.	Area	Prod.	Yield	Area	Prod.	Yield	Area	
	(Ardab)	(Fed.)	(Ardab)	(Ard./Fed.)	(Fed.)	(Ardab)	(Ard./Fed.)	(Fed.)	
Alexandria	20436	1007	-	-	-	20436	20.29	1007	الأسكندرية
Behera	536743	26357	-	-	-	536743	20.36	26357	البحيرة
Gharbia	44440	1770	-	-	-	44440	25.11	1770	الغربية
Kafr-El Sheikh	38777	1657	-	-	-	38777	23.40	1657	كفر الشيخ
Dakahlia	163080	5856	-	-	-	163080	27.85	5856	الدقهلية
Damietta	15830	711	-	-	-	15830	22.26	711	دمياط
Suez	7365	491	-	-	-	7365	15.00	491	السويس
Lower Egypt	826671	37849	-	-	-	826671	21.84	37849	جملة الوجه البحرى
Giza	12129	790	-	-	-	12129	15.35	790	الجيزة
Beni Suef	5805	255	-	-	-	5805	22.76	255	بنى سويف
Middle Egypt	17934	1045	-	-	-	17934	17.16	1045	جملة مصر الوسطى
Qena	16648	2199	382	7.35	52	16266	7.58	2147	قنا
Luxor	52736	4818	7451	8.46	881	45285	11.50	3937	الأقصر
Aswan	39964	2641	-	-	-	39964	15.13	2641	أسوان
Upper Egypt	109348	9658	7833	8.40	933	101515	11.63	8725	جملة مصر العليا
Inside the valley	953953	48552	7833	8.40	933	946120	19.87	47619	إجمالي داخل الوادى
New Valley	626637	25160	626637	24.91	25160	-	-	-	الوادى الجديد
Outside the valley	626637	25160	626637	24.91	25160	-	-	-	إجمالي خارج الوادى
Total	1580590	73712	634470	24.32	26093	946120	19.87	47619	الإجمالي

* Land outside the zemam & Governorates outside the valley .

* أراضى خارج الزمام ومحافظات خارج الوادى.

Source : Economic Affairs Sector .

المصدر : قطاع الشؤون الاقتصادية.

Table (35)

Area , Yield and Production of The Varieties

Nili Maize (Corn) Crop, 2017

جدول (٣٥)

مساحة وإنتاجية وإنتاج محصول الذرة الشامية

النيلي (الصفراء) للأصناف عام ٢٠١٧

Governorates	Single Hybrid 3062 هجين فردى ٣٠٦٢								المحافظات
	Total الإجمالى		New Land أراضي جديدة			Old Land أراضي قديمة			
	الإنتاج (أردب)	المساحة (فدان)	الإنتاج (أردب)	الإنتاجية (أردب/فدان)	المساحة (فدان)	الإنتاج (أردب)	الإنتاجية (أردب/فدان)	المساحة (فدان)	
	Prod. (Ardab)	Area (Fed.)	Prod. (Ardab)	Yield (Ard./Fed.)	Area (Fed.)	Prod. (Ardab)	Yield (Ard./Fed.)	Area (Fed.)	
Alexandria	3800	200	-	-	-	3800	19.00	200	الأسكندرية
Behera	127379	6125	-	-	-	127379	20.80	6125	البحيرة
Gharbia	4602	177	-	-	-	4602	26.00	177	الغربية
Kafr-El Sheikh	38777	1657	-	-	-	38777	23.40	1657	كفر الشيخ
Dakahlia	15750	550	-	-	-	15750	28.64	550	الدقهلية
Suez	7365	491	-	-	-	7365	15.00	491	السويس
Lower Egypt	197673	9200	-	-	-	197673	21.49	9200	جملة الوجه البحرى
Aswan	7623	693	-	-	-	7623	11.00	693	أسوان
Upper Egypt	7623	693	-	-	-	7623	11.00	693	جملة مصر العليا
Inside the valley	205296	9893	-	-	-	205296	20.75	9893	إجمالى داخل الوادى
Total	205296	9893	-	-	-	205296	20.75	9893	الإجمالى

Governorates	Paioneer 3444 بايونير ٣٤٤٤								المحافظات
	Total الإجمالى		New Land أراضي جديدة *			Old Land أراضي قديمة			
	الإنتاج (أردب)	المساحة (فدان)	الإنتاج (أردب)	الإنتاجية (أردب/فدان)	المساحة (فدان)	الإنتاج (أردب)	الإنتاجية (أردب/فدان)	المساحة (فدان)	
	Prod. (Ardab)	Area (Fed.)	Prod. (Ardab)	Yield (Ard./Fed.)	Area (Fed.)	Prod. (Ardab)	Yield (Ard./Fed.)	Area (Fed.)	
New Valley	78400	2800	78400	28.00	2800	-	-	-	الوادى الجديد
Outside the valley	78400	2800	78400	28.00	2800	-	-	-	إجمالى خارج الوادى
Total	78400	2800	78400	28.00	2800	-	-	-	الإجمالى

Governorates	Local Broken داريون								المحافظات
	Total الإجمالى		New Land أراضي جديدة *			Old Land أراضي قديمة			
	الإنتاج (أردب)	المساحة (فدان)	الإنتاج (أردب)	الإنتاجية (أردب/فدان)	المساحة (فدان)	الإنتاج (أردب)	الإنتاجية (أردب/فدان)	المساحة (فدان)	
	Prod. (Ardab)	Area (Fed.)	Prod. (Ardab)	Yield (Ard./Fed.)	Area (Fed.)	Prod. (Ardab)	Yield (Ard./Fed.)	Area (Fed.)	
New Valley	56000	2000	56000	28.00	2000	-	-	-	الوادى الجديد
Outside the valley	56000	2000	56000	28.00	2000	-	-	-	إجمالى خارج الوادى
Total	56000	2000	56000	28.00	2000	-	-	-	الإجمالى

* Governorates outside the valley .

*محافظات خارج الوادى.

Source : Economic Affairs Sector .

المصدر : قطاع الشؤون الاقتصادية.

Table (35) Cont.

تابع جدول (٣٥)

Area , Yield and Production of The Varieties

مساحة وإنتاجية وإنتاج محصول الذرة الشامي

Nili Maize (Corn) Crop, 2017

النيلي (الصفراء) للأصناف عام ٢٠١٧

Governorates	Single Hybrid 2066 هجين فردي ٢٠٦٦								المحافظات
	Total الإجمالي		New Land أراضي جديدة *			Old Land أراضي قديمة			
	الإنتاج (أردب)	المساحة (فدان)	الإنتاج (أردب)	الإنتاجية (أردب/فدان)	المساحة (فدان)	الإنتاج (أردب)	الإنتاجية (أردب/فدان)	المساحة (فدان)	
	Prod. (Ardab)	Area (Fed.)	Prod. (Ardab)	Yield (Ard./Fed.)	Area (Fed.)	Prod. (Ardab)	Yield (Ard./Fed.)	Area (Fed.)	
Behera	80075	3836	-	-	-	80075	20.87	3836	البحيرة
Lower Egypt	80075	3836	-	-	-	80075	20.87	3836	جملة الوجه البحرى
Beni Suef	5805	255	-	-	-	5805	22.76	255	بنى سويف
Middle Egypt	5805	255	-	-	-	5805	22.76	255	جملة مصر الوسطى
Inside the valley	85880	4091	-	-	-	85880	20.99	4091	إجمالي داخل الوادى
New Valley	48925	1957	48925	25.00	1957	-	-	-	الوادى الجديد
Outside the valley	48925	1957	48925	25.00	1957	-	-	-	إجمالي خارج الوادى
Total	134805	6048	48925	25.00	1957	85880	20.99	4091	الإجمالي

Governorates	Single Hybrid 3084 هجين فردي ٣٠٨٤								المحافظات
	Total الإجمالي		New Land أراضي جديدة *			Old Land أراضي قديمة			
	الإنتاج (أردب)	المساحة (فدان)	الإنتاج (أردب)	الإنتاجية (أردب/فدان)	المساحة (فدان)	الإنتاج (أردب)	الإنتاجية (أردب/فدان)	المساحة (فدان)	
	Prod. (Ardab)	Area (Fed.)	Prod. (Ardab)	Yield (Ard./Fed.)	Area (Fed.)	Prod. (Ardab)	Yield (Ard./Fed.)	Area (Fed.)	
Gharbia	12437	505	-	-	-	12437	24.63	505	الغربية
Dakahlia	11450	400	-	-	-	11450	28.63	400	الدقهلية
Lower Egypt	23887	905	-	-	-	23887	26.39	905	جملة الوجه البحرى
Inside the valley	23887	905	-	-	-	23887	26.39	905	إجمالي داخل الوادى
Total	23887	905	-	-	-	23887	26.39	905	الإجمالي

Governorates	Single Hybrid 3737 هجين فردي ٣٧٣٧								المحافظات
	Total الإجمالي		New Land أراضي جديدة *			Old Land أراضي قديمة			
	الإنتاج (أردب)	المساحة (فدان)	الإنتاج (أردب)	الإنتاجية (أردب/فدان)	المساحة (فدان)	الإنتاج (أردب)	الإنتاجية (أردب/فدان)	المساحة (فدان)	
	Prod. (Ardab)	Area (Fed.)	Prod. (Ardab)	Yield (Ard./Fed.)	Area (Fed.)	Prod. (Ardab)	Yield (Ard./Fed.)	Area (Fed.)	
Behera	4660	233	-	-	-	4660	20.00	233	البحيرة
Lower Egypt	4660	233	-	-	-	4660	20.00	233	جملة الوجه البحرى
Inside the valley	4660	233	-	-	-	4660	20.00	233	إجمالي داخل الوادى
Total	4660	233	-	-	-	4660	20.00	233	الإجمالي

* Governorates outside the valley .

*محافظات خارج الوادى.

Source : Economic Affairs Sector .

المصدر : قطاع الشؤون الاقتصادية.

Table (35) Cont.

تابع جدول (٣٥)

Area , Yield and Production of The Varieties

مساحة وإنتاجية وإنتاج محصول الذرة الشامي

Nili Maize (Corn) Crop, 2017

النيلي (الصفراء) للأصناف عام ٢٠١٧

Governorates	Single Hybrid 166 هجين فردى ١٦٦								المحافظات
	Total الإجمالي		New Land أراضي جديدة *			Old Land أراضي قديمة			
	الإنتاج (أردب)	المساحة (فدان)	الإنتاج (أردب)	الإنتاجية (أردب/فدان)	المساحة (فدان)	الإنتاج (أردب)	الإنتاجية (أردب/فدان)	المساحة (فدان)	
	Prod. (Ardab)	Area (Fed.)	Prod. (Ardab)	Yield (Ard./Fed.)	Area (Fed.)	Prod. (Ardab)	Yield (Ard./Fed.)	Area (Fed.)	
Dakahlia	29300	1050	-	-	-	29300	27.90	1050	الدقهلية
Lower Egypt	29300	1050	-	-	-	29300	27.90	1050	جملة الوجه البحرى
Inside the valley	29300	1050	-	-	-	29300	27.90	1050	إجمالي داخل الوادى
New Valley	1800	100	1800	18.00	100	-	-	-	الوادى الجديد
Outside the valley	1800	100	1800	18.00	100	-	-	-	إجمالي خارج الوادى
Total	31100	1150	1800	18.00	100	29300	27.90	1050	الإجمالي

Governorates	30 N 11 ٣٠ ن ١١								المحافظات
	Total الإجمالي		New Land أراضي جديدة *			Old Land أراضي قديمة			
	الإنتاج (أردب)	المساحة (فدان)	الإنتاج (أردب)	الإنتاجية (أردب/فدان)	المساحة (فدان)	الإنتاج (أردب)	الإنتاجية (أردب/فدان)	المساحة (فدان)	
	Prod. (Ardab)	Area (Fed.)	Prod. (Ardab)	Yield (Ard./Fed.)	Area (Fed.)	Prod. (Ardab)	Yield (Ard./Fed.)	Area (Fed.)	
Behera	123320	6112	-	-	-	123320	20.18	6112	البحيرة
Lower Egypt	123320	6112	-	-	-	123320	20.18	6112	جملة الوجه البحرى
Inside the valley	123320	6112	-	-	-	123320	20.18	6112	إجمالي داخل الوادى
New Valley	336000	14000	336000	24.00	14000	-	-	-	الوادى الجديد
Outside the valley	336000	14000	336000	24.00	14000	-	-	-	إجمالي خارج الوادى
Total	459320	20112	336000	24.00	14000	123320	20.18	6112	الإجمالي

Governorates	Triple Hybrid 353 هجين ثلاثى ٣٥٣								المحافظات
	Total الإجمالي		New Land أراضي جديدة *			Old Land أراضي قديمة			
	الإنتاج (أردب)	المساحة (فدان)	الإنتاج (أردب)	الإنتاجية (أردب/فدان)	المساحة (فدان)	الإنتاج (أردب)	الإنتاجية (أردب/فدان)	المساحة (فدان)	
	Prod. (Ardab)	Area (Fed.)	Prod. (Ardab)	Yield (Ard./Fed.)	Area (Fed.)	Prod. (Ardab)	Yield (Ard./Fed.)	Area (Fed.)	
Behera	14956	726	-	-	-	14956	20.60	726	البحيرة
Lower Egypt	14956	726	-	-	-	14956	20.60	726	جملة الوجه البحرى
Inside the valley	14956	726	-	-	-	14956	20.60	726	إجمالي داخل الوادى
Total	14956	726	-	-	-	14956	20.60	726	الإجمالي

* Land outside the zemam & Governorates outside the valley .

* أراضي خارج الزمام ومحافظات خارج الوادى.

Source : Economic Affairs Sector .

المصدر : قطاع الشؤون الاقتصادية.

Table (35) Cont.

تابع جدول (٣٥)

Area , Yield and Production of The Varieties

مساحة وإنتاجية وإنتاج محصول الذرة الشامية

Nili Maize (Corn) Crop, 2017

النيلي (الصفراء) للأصناف عام ٢٠١٧

Governorates	Single Hybrid 2055 هجين فردى ٢٠٥٥								المحافظات
	الإجمالي Total		أراضي جديدة * New Land			أراضي قديمة Old Land			
	الإنتاج (أردب)	المساحة (فدان)	الإنتاج (أردب)	الإنتاجية (أردب/فدان)	المساحة (فدان)	الإنتاج (أردب)	الإنتاجية (أردب/فدان)	المساحة (فدان)	
	Prod. (Ardab)	Area (Fed.)	Prod. (Ardab)	Yield (Ard./Fed.)	Area (Fed.)	Prod. (Ardab)	Yield (Ard./Fed.)	Area (Fed.)	
Behera	26330	1355	-	-	-	26330	19.43	1355	البحيرة
Gharbia	4732	182	-	-	-	4732	26.00	182	الغربية
Lower Egypt	31062	1537	-	-	-	31062	20.21	1537	جملة الوجه البحرى
Inside the valley	31062	1537	-	-	-	31062	20.21	1537	إجمالي داخل الوادى
New Valley	47700	1800	47700	26.50	1800	-	-	-	الوادى الجديد
Outside the valley	47700	1800	47700	26.50	1800	-	-	-	إجمالي خارج الوادى
Total	78762	3337	47700	26.50	1800	31062	20.21	1537	الإجمالي

Governorates	Single Hybrid 167 هجين فردى ١٦٧								المحافظات
	الإجمالي Total		أراضي جديدة * New Land			أراضي قديمة Old Land			
	الإنتاج (أردب)	المساحة (فدان)	الإنتاج (أردب)	الإنتاجية (أردب/فدان)	المساحة (فدان)	الإنتاج (أردب)	الإنتاجية (أردب/فدان)	المساحة (فدان)	
	Prod. (Ardab)	Area (Fed.)	Prod. (Ardab)	Yield (Ard./Fed.)	Area (Fed.)	Prod. (Ardab)	Yield (Ard./Fed.)	Area (Fed.)	
Alexandria	46	2	-	-	-	46	23.00	2	الأسكندرية
Behera	18000	900	-	-	-	18000	20.00	900	البحيرة
Gharbia	7052	279	-	-	-	7052	25.28	279	الغربية
Lower Egypt	25098	1181	-	-	-	25098	21.25	1181	جملة الوجه البحرى
Inside the valley	25098	1181	-	-	-	25098	21.25	1181	إجمالي داخل الوادى
New Valley	3862	308	3862	12.54	308	-	-	-	الوادى الجديد
Outside the valley	3862	308	3862	12.54	308	-	-	-	إجمالي خارج الوادى
Total	28960	1489	3862	12.54	308	25098	21.25	1181	الإجمالي

Governorates	Single Hybrid 368 هجين فردى ٣٦٨								المحافظات
	الإجمالي Total		أراضي جديدة * New Land			أراضي قديمة Old Land			
	الإنتاج (أردب)	المساحة (فدان)	الإنتاج (أردب)	الإنتاجية (أردب/فدان)	المساحة (فدان)	الإنتاج (أردب)	الإنتاجية (أردب/فدان)	المساحة (فدان)	
	Prod. (Ardab)	Area (Fed.)	Prod. (Ardab)	Yield (Ard./Fed.)	Area (Fed.)	Prod. (Ardab)	Yield (Ard./Fed.)	Area (Fed.)	
Gharbia	2125	85	-	-	-	2125	25.00	85	الغربية
Lower Egypt	2125	85	-	-	-	2125	25.00	85	جملة الوجه البحرى
Inside the valley	2125	85	-	-	-	2125	25.00	85	إجمالي داخل الوادى
Total	2125	85	-	-	-	2125	25.00	85	الإجمالي

* Governorates outside the valley .

*محافظات خارج الوادى.

Source : Economic Affairs Sector .

المصدر : قطاع الشؤون الاقتصادية.

Table (35) Cont.

تابع جدول (٣٥)

Area , Yield and Production of The Varieties
Nili Maize (Corn) Crop, 2017مساحة وإنتاجية وإنتاج محصول الذرة الشامي
النيلي (الصفراء) للأصناف عام ٢٠١٧

Governorates	Single Hybrid 168 هجين فردى ١٦٨								المحافظات
	Total الإجمالي		New Land أراضي جديدة			Old Land أراضي قديمة			
	الإنتاج (أردب)	المساحة (فدان)	الإنتاج (أردب)	الإنتاجية (أردب/فدان)	المساحة (فدان)	الإنتاج (أردب)	الإنتاجية (أردب/فدان)	المساحة (فدان)	
	Prod. (Ardab)	Area (Fed.)	Prod. (Ardab)	Yield (Ard./Fed.)	Area (Fed.)	Prod. (Ardab)	Yield (Ard./Fed.)	Area (Fed.)	
Alexandria	6000	250	-	-	-	6000	24.00	250	الأسكندرية
Behera	65217	3243	-	-	-	65217	20.11	3243	البحيرة
Dakahlia	47030	1656	-	-	-	47030	28.40	1656	الدقهلية
Lower Egypt	118247	5149	-	-	-	118247	22.97	5149	جملة الوجه البحرى
Luxor	1600	100	-	-	-	1600	16.00	100	الأقصر
Upper Egypt	1600	100	-	-	-	1600	16.00	100	جملة مصر العليا
Inside the valley	119847	5249	-	-	-	119847	22.83	5249	إجمالي داخل الوادى
Total	119847	5249	-	-	-	119847	22.83	5249	الإجمالي

Governorates	Single Hybrid 176 هجين فردى ١٧٦								المحافظات
	Total الإجمالي		New Land أراضي جديدة			Old Land أراضي قديمة			
	الإنتاج (أردب)	المساحة (فدان)	الإنتاج (أردب)	الإنتاجية (أردب/فدان)	المساحة (فدان)	الإنتاج (أردب)	الإنتاجية (أردب/فدان)	المساحة (فدان)	
	Prod. (Ardab)	Area (Fed.)	Prod. (Ardab)	Yield (Ard./Fed.)	Area (Fed.)	Prod. (Ardab)	Yield (Ard./Fed.)	Area (Fed.)	
Alexandria	6000	300	-	-	-	6000	20.00	300	الأسكندرية
Behera	13650	650	-	-	-	13650	21.00	650	البحيرة
Lower Egypt	19650	950	-	-	-	19650	20.68	950	جملة الوجه البحرى
Inside the valley	19650	950	-	-	-	19650	20.68	950	إجمالي داخل الوادى
Total	19650	950	-	-	-	19650	20.68	950	الإجمالي

Governorates	Triple Hybrid 30M 84 هجين ثلاثى ٣٠ م ٨٤								المحافظات
	Total الإجمالي		New Land أراضي جديدة			Old Land أراضي قديمة			
	الإنتاج (أردب)	المساحة (فدان)	الإنتاج (أردب)	الإنتاجية (أردب/فدان)	المساحة (فدان)	الإنتاج (أردب)	الإنتاجية (أردب/فدان)	المساحة (فدان)	
	Prod. (Ardab)	Area (Fed.)	Prod. (Ardab)	Yield (Ard./Fed.)	Area (Fed.)	Prod. (Ardab)	Yield (Ard./Fed.)	Area (Fed.)	
Gharbia	6300	252	-	-	-	6300	25.00	252	الغربية
Lower Egypt	6300	252	-	-	-	6300	25.00	252	جملة الوجه البحرى
Inside the valley	6300	252	-	-	-	6300	25.00	252	إجمالي داخل الوادى
Total	6300	252	-	-	-	6300	25.00	252	الإجمالي

Governorates	Triple Hybrid 654 هجين ثلاثى ٦٥٤								المحافظات
	Total الإجمالي		New Land أراضي جديدة			Old Land أراضي قديمة			
	الإنتاج (أردب)	المساحة (فدان)	الإنتاج (أردب)	الإنتاجية (أردب/فدان)	المساحة (فدان)	الإنتاج (أردب)	الإنتاجية (أردب/فدان)	المساحة (فدان)	
	Prod. (Ardab)	Area (Fed.)	Prod. (Ardab)	Yield (Ard./Fed.)	Area (Fed.)	Prod. (Ardab)	Yield (Ard./Fed.)	Area (Fed.)	
Gharbia	3016	116	-	-	-	3016	26.00	116	الغربية
Lower Egypt	3016	116	-	-	-	3016	26.00	116	جملة الوجه البحرى
Inside the valley	3016	116	-	-	-	3016	26.00	116	إجمالي داخل الوادى
Total	3016	116	-	-	-	3016	26.00	116	الإجمالي

Source : Economic Affairs Sector .

المصدر : قطاع الشؤون الاقتصادية.

Table (35) Cont.

تابع جدول (٣٥)

Area , Yield and Production of The Varieties
Nili Maize (Corn) Crop, 2017مساحة وإنتاجية وإنتاج محصول الذرة الشامية
النيلي (الصفراء) للأصناف عام ٢٠١٧

Governorates	Triple Hybrid 352 هجين ثلاثي ٣٥٢								المحافظات
	Total الإجمالي		New Land أراضي جديدة *			Old Land أراضي قديمة			
	الإنتاج (أردب)	المساحة (فدان)	الإنتاج (أردب)	الإنتاجية (أردب/فدان)	المساحة (فدان)	الإنتاج (أردب)	الإنتاجية (أردب/فدان)	المساحة (فدان)	
	Prod. (Ardab)	Area (Fed.)	Prod. (Ardab)	Yield (Ard./Fed.)	Area (Fed.)	Prod. (Ardab)	Yield (Ard./Fed.)	Area (Fed.)	
Alexandria	4590	255	-	-	-	4590	18.00	255	الأسكندرية
Behera	38629	1906	-	-	-	38629	20.27	1906	البحيرة
Gharbia	4176	174	-	-	-	4176	24.00	174	الغربية
Dakahlia	54150	2000	-	-	-	54150	27.08	2000	الدقهلية
Damietta	15830	711	-	-	-	15830	22.26	711	دمياط
Lower Egypt	117375	5046	-	-	-	117375	23.26	5046	جملة الوجه البحرى
Giza	3178	205	-	-	-	3178	15.50	205	الجيزة
Middle Egypt	3178	205	-	-	-	3178	15.50	205	جملة مصر الوسطى
Aswan	32341	1948	-	-	-	32341	16.60	1948	أسوان
Upper Egypt	32341	1948	-	-	-	32341	16.60	1948	جملة مصر العليا
Inside the valley	152894	7199	-	-	-	152894	21.24	7199	إجمالي داخل الوادى
New Valley	1950	195	1950	10.00	195	-	-	-	الوادى الجديد
Outside the valley	1950	195	1950	10.00	195	-	-	-	إجمالي خارج الوادى
Total	154844	7394	1950	10.00	195	152894	21.24	7199	الإجمالي

Governorates	Triple Hybrid 654 هجين ثلاثي ٦٥٤								المحافظات
	Total الإجمالي		New Land أراضي جديدة *			Old Land أراضي قديمة			
	الإنتاج (أردب)	المساحة (فدان)	الإنتاج (أردب)	الإنتاجية (أردب/فدان)	المساحة (فدان)	الإنتاج (أردب)	الإنتاجية (أردب/فدان)	المساحة (فدان)	
	Prod. (Ardab)	Area (Fed.)	Prod. (Ardab)	Yield (Ard./Fed.)	Area (Fed.)	Prod. (Ardab)	Yield (Ard./Fed.)	Area (Fed.)	
Gharbia	3016	116	-	-	-	3016	26.00	116	الغربية
Lower Egypt	3016	116	-	-	-	3016	26.00	116	جملة الوجه البحرى
Inside the valley	3016	116	-	-	-	3016	26.00	116	إجمالي داخل الوادى
Total	3016	116	-	-	-	3016	26.00	116	الإجمالي

Governorates	Triple Hybrid 360 هجين ثلاثي ٣٦٠								المحافظات
	Total الإجمالي		New Land أراضي جديدة *			Old Land أراضي قديمة			
	الإنتاج (أردب)	المساحة (فدان)	الإنتاج (أردب)	الإنتاجية (أردب/فدان)	المساحة (فدان)	الإنتاج (أردب)	الإنتاجية (أردب/فدان)	المساحة (فدان)	
	Prod. (Ardab)	Area (Fed.)	Prod. (Ardab)	Yield (Ard./Fed.)	Area (Fed.)	Prod. (Ardab)	Yield (Ard./Fed.)	Area (Fed.)	
Behera	21260	1106	-	-	-	21260	19.22	1106	البحيرة
Dakahlia	5400	200	-	-	-	5400	27.00	200	الدقهلية
Lower Egypt	26660	1306	-	-	-	26660	20.41	1306	جملة الوجه البحرى
Giza	8951	585	-	-	-	8951	15.30	585	الجيزة
Middle Egypt	8951	585	-	-	-	8951	15.30	585	جملة مصر الوسطى
Inside the valley	35611	1891	-	-	-	35611	18.83	1891	إجمالي داخل الوادى
Total	35611	1891	-	-	-	35611	18.83	1891	الإجمالي

* Governorates outside the valley.

* أراضي محافظات خارج الوادى.

Source : Economic Affairs Sector .

المصدر : قطاع الشؤون الاقتصادية.

Table (35) Cont.

تابع جدول (٣٥)

Area , Yield and Production of The Varieties
Nili Maize (Corn) Crop, 2017مساحة وإنتاجية وإنتاج محصول الذرة الشامي
النيلي (الصفراء) للأصناف عام ٢٠١٧

Governorates	Single 3080 فردى ٣٠٨٠								المحافظات
	Total الإجمالي		New Land أراضي جديدة			Old Land أراضي قديمة			
	الإنتاج (أردب)	المساحة (فدان)	الإنتاج (أردب)	الإنتاجية (أردب/فدان)	المساحة (فدان)	الإنتاج (أردب)	الإنتاجية (أردب/فدان)	المساحة (فدان)	
	Prod. (Ardab)	Area (Fed.)	Prod. (Ardab)	Yield (Ard./Fed.)	Area (Fed.)	Prod. (Ardab)	Yield (Ard./Fed.)	Area (Fed.)	
Behera	3267	165	-	-	-	3267	19.80	165	البحيرة
Lower Egypt	3267	165	-	-	-	3267	19.80	165	جملة الوجه البحرى
Inside the valley	3267	165	-	-	-	3267	19.80	165	إجمالي داخل الوادى
Total	3267	165	-	-	-	3267	19.80	165	الإجمالي

Governorates	Balady بلدى								المحافظات
	Total الإجمالي		New Land * أراضي جديدة			Old Land أراضي قديمة			
	الإنتاج (أردب)	المساحة (فدان)	الإنتاج (أردب)	الإنتاجية (أردب/فدان)	المساحة (فدان)	الإنتاج (أردب)	الإنتاجية (أردب/فدان)	المساحة (فدان)	
	Prod. (Ardab)	Area (Fed.)	Prod. (Ardab)	Yield (Ard./Fed.)	Area (Fed.)	Prod. (Ardab)	Yield (Ard./Fed.)	Area (Fed.)	
Qena	16648	2199	382	7.35	52	16266	7.58	2147	قنا
Luxor	51136	4718	7451	8.46	881	43685	11.39	3837	الأقصر
Upper Egypt	67784	6917	7833	8.40	933	59951	10.02	5984	جملة مصر العليا
Inside the valley	67784	6917	7833	8.40	933	59951	10.02	5984	إجمالي داخل الوادى
Total	67784	6917	7833	8.40	933	59951	10.02	5984	الإجمالي

Governorates	Cerdona كردونا								المحافظات
	Total الإجمالي		New Land * أراضي جديدة			Old Land أراضي قديمة			
	الإنتاج (أردب)	المساحة (فدان)	الإنتاج (أردب)	الإنتاجية (أردب/فدان)	المساحة (فدان)	الإنتاج (أردب)	الإنتاجية (أردب/فدان)	المساحة (فدان)	
	Prod. (Ardab)	Area (Fed.)	Prod. (Ardab)	Yield (Ard./Fed.)	Area (Fed.)	Prod. (Ardab)	Yield (Ard./Fed.)	Area (Fed.)	
New Valley	52000	2000	52000	26.00	2000	-	-	-	الوادى الجديد
Outside the valley	52000	2000	52000	26.00	2000	-	-	-	إجمالي خارج الوادى
Total	52000	2000	52000	26.00	2000	-	-	-	الإجمالي

* Land outside the zemam & Governorates outside the valley .

* أراضي خارج الزمام ومحافظات خارج الوادى.

Source : Economic Affairs Sector .

المصدر : قطاع الشؤون الاقتصادية.

Table (36)

Area , Yield and Production of
Summer Sorghum Crop, 2016

جدول (٣٦)

مساحة وإنتاجية وإنتاج

محصول الذرة الرفيعة الصيفي عام ٢٠١٦

Governorates	Total الإجمالي		New Land أراضي جديدة *			Old Land أراضي قديمة			المحافظات
	الإنتاج (طن)	المساحة (فدان)	الإنتاج (طن)	الإنتاجية (طن/فدان)	المساحة (فدان)	الإنتاج (طن)	الإنتاجية (طن/فدان)	المساحة (فدان)	
	Prod. (Ton)	Area (Fed.)	Prod. (Ton)	Yield (Ton./Fed.)	Area (Fed.)	Prod. (Ton)	Yield (Ton./Fed.)	Area (Fed.)	
Giza	4921	2240	2134	1.778	1200	2787	2.680	1040	الجيزة
Beni Suef	9541	4779	463	1.696	273	9078	2.015	4506	بنى سويف
Fayoum	252453	125222	-	-	-	252453	2.016	125222	الفيوم
Menia	41301	15364	5026	2.393	2100	36275	2.735	13264	المنيا
Middle Egypt	308216	147605	7623	2.134	3573	300593	2.087	144032	جملة مصر الوسطى
Assuit	182181	70195	13433	1.904	7055	168748	2.673	63140	أسيوط
Suhag	215696	95326	12539	1.663	7539	203157	2.314	87787	سوهاج
Qena	73941	35413	4640	1.319	3518	69301	2.173	31895	قنا
Luxor	2353	1443	975	1.489	655	1378	1.749	788	الأقصر
Aswan	20840	10470	12554	1.879	6682	8286	2.187	3788	أسوان
Upper Egypt	495011	212847	44141	1.734	25449	450870	2.406	187398	جملة مصر العليا
Inside the valley	803227	360452	51764	1.784	29022	751463	2.267	331430	إجمالي داخل الوادي
New Valley	250	136	250	1.838	136	-	-	-	الوادي الجديد
Outside the valley	250	136	250	1.838	136	-	-	-	إجمالي خارج الوادي
Total	803477	360588	52014	1.784	29158	751463	2.267	331430	الإجمالي

* Land outside the zemam & Governorates outside the valley .

* أراضي خارج الزمام ومحافظات خارج الوادي.

Source : Economic Affairs Sector .

المصدر : قطاع الشؤون الاقتصادية.

Table (36) Cont.

تابع جدول (٣٦)

Area , Yield and Production of
Summer Sorghum Crop, 2016

مساحة وإنتاجية وإنتاج

محصول الذرة الرفيعة الصيفي عام ٢٠١٦

Governorates	الإجمالي Total		أراضي جديدة * New Land			أراضي قديمة Old Land			المحافظات
	الإنتاج (أردب)	المساحة (فدان)	الإنتاج (أردب)	الإنتاجية (أردب/فدان)	المساحة (فدان)	الإنتاج (أردب)	الإنتاجية (أردب/فدان)	المساحة (فدان)	
	Prod. (Ardab)	Area (Fed.)	Prod. (Ardab)	Yield (Ard./Fed.)	Area (Fed.)	Prod. (Ardab)	Yield (Ard./Fed.)	Area (Fed.)	
Giza	35146	2240	15240	12.70	1200	19906	19.14	1040	الجيزة
Beni Suef	68152	4779	3311	12.13	273	64841	14.39	4506	بنى سويف
Fayoum	1803238	125222				1803238	14.40	125222	الفيوم
Menia	295007	15364	35900	17.10	2100	259107	19.53	13264	المنيا
Middle Egypt	2201543	147605	54451	15.24	3573	2147092	14.91	144032	جملة مصر الوسطى
Assuit	1301294	70195	95948	13.60	7055	1205346	19.09	63140	أسيوط
Suhag	1540683	95326	89563	11.88	7539	1451120	16.53	87787	سوهاج
Qena	528150	35413	33140	9.42	3518	495010	15.52	31895	قنا
Luxor	16811	1443	6969	10.64	655	9842	12.49	788	الأقصر
Aswan	148859	10470	89672	13.42	6682	59187	15.62	3788	أسوان
Upper Egypt	3535797	212847	315292	12.39	25449	3220505	17.19	187398	جملة مصر العليا
Inside the valley	5737340	360452	369743	12.74	29022	5367597	16.20	331430	إجمالي داخل الوادي
New Valley	1784	136	1784	13.12	136	-	-	-	الوادي الجديد
Outside the valley	1784	136	1784	13.12	136	-	-	-	إجمالي خارج الوادي
Total	5739124	360588	371527	12.74	29158	5367597	16.20	331430	الإجمالي

* Land outside the zemam & Governorates outside the valley .

* أراضي خارج الزمام ومحافظات خارج الوادي .

Source : Economic Affairs Sector .

المصدر : قطاع الشؤون الاقتصادية.

Table (37)

Area , Yield and Production of
Nili Sorghum Crop, 2016

جدول (٣٧)

مساحة وإنتاجية وإنتاج

محصول الذرة الرفيعة النيلى عام ٢٠١٦

Governorates	Total الإجمالى								المحافظات
	Total الإجمالى		New Land أراضي جديدة *			Old Land أراضي قديمة			
	الإنتاج (طن)	المساحة (فدان)	الإنتاج (طن)	الإنتاجية (طن/فدان)	المساحة (فدان)	الإنتاج (طن)	الإنتاجية (طن/فدان)	المساحة (فدان)	
	Prod. (Ton)	Area (Fed.)	Prod. (Ton)	Yield (Ton/Fed.)	Area (Fed.)	Prod. (Ton)	Yield (Ton/Fed.)	Area (Fed.)	
Beni Suef	3632	1323	-	-	-	3632	2.745	1323	بنى سويف
Middle Egypt	3632	1323	-	-	-	3632	2.745	1323	جملة مصر الوسطى
Aswan	128	178	-	-	-	128	0.720	178	أسوان
Upper Egypt	128	178	-	-	-	128	0.720	178	جملة مصر العليا
Inside the valley	3760	1501	-	-	-	3760	2.505	1501	إجمالى داخل الوادى
New Valley	140	77	140	1.820	77	-	-	-	الوادى الجديد
Outside the valley	140	77	140	1.820	77	-	-	-	إجمالى خارج الوادى
Total	3900	1578	140	1.820	77	3760	2.505	1501	الإجمالى

Table (37) Cont.

Area , Yield and Production of
Nili Sorghum Crop, 2016

تابع جدول (٣٧)

مساحة وإنتاجية وإنتاج

محصول الذرة الرفيعة النيلى عام ٢٠١٦

Governorates	Total الإجمالى								المحافظات
	Total الإجمالى		New Land أراضي جديدة *			Old Land أراضي قديمة			
	الإنتاج (أردب)	المساحة (فدان)	الإنتاج (أردب)	الإنتاجية (أردب/فدان)	المساحة (فدان)	الإنتاج (أردب)	الإنتاجية (أردب/فدان)	المساحة (فدان)	
	Prod. (Ardab)	Area (Fed.)	Prod. (Ardab)	Yield (Ard./Fed.)	Area (Fed.)	Prod. (Ardab)	Yield (Ard./Fed.)	Area (Fed.)	
Beni Suef	25941	1323	-	-	-	25941	19.61	1323	بنى سويف
Middle Egypt	25941	1323	-	-	-	25941	19.61	1323	جملة مصر الوسطى
Aswan	915	178	-	-	-	915	5.14	178	أسوان
Upper Egypt	915	178	-	-	-	915	5.14	178	جملة مصر العليا
Inside the valley	26856	1501	-	-	-	26856	17.89	1501	إجمالى داخل الوادى
New Valley	1001	77	1001	13.00	77	-	-	-	الوادى الجديد
Outside the valley	1001	77	1001	13.00	77	-	-	-	إجمالى خارج الوادى
Total	27857	1578	1001	13.00	77	26856	17.89	1501	الإجمالى

* Governorates outside the valley .

*محافظات خارج الوادى.

Source : Economic Affairs Sector .

المصدر : قطاع الشؤون الاقتصادية.



المحاصيل الزيتية

Oily Crops

Table (38)

Area , Yield and Production of
Summer Soybeans Crop, 2017جدول (٣٨)
مساحة وإنتاجية وإنتاج
محصول فول الصويا الصيفي عام ٢٠١٧

Governorates	الإجمالي Total		أراضي جديدة * New Land			أراضي قديمة Old Land			المحافظات
	الإنتاج (طن)	المساحة (فدان)	الإنتاج (طن)	الإنتاجية (طن/فدان)	المساحة (فدان)	الإنتاج (طن)	الإنتاجية (طن/فدان)	المساحة (فدان)	
	Prod. (Ton)	Area (Fed.)	Prod. (Ton)	Yield (Ton/Fed.)	Area (Fed.)	Prod. (Ton)	Yield (Ton/Fed.)	Area (Fed.)	
Behera	494	388	25	1.000	25	469	1.292	363	البحيرة
Kafr - El Sheikh	154	172	7	0.875	8	147	0.896	164	كفر الشيخ
Dakahlia	376	306	-	-	-	376	1.229	306	الدقهلية
Sharkia	472	364	3	1.000	3	469	1.299	361	الشرقية
Ismailia	31	21	29	1.526	19	2	1.000	2	الإسماعيلية
Menoufia	66	23	-	-	-	66	2.870	23	المنوفية
Qalyoubia	270	173	-	-	-	270	1.561	173	القليوبية
Lower Egypt	1863	1447	64	1.164	55	1799	1.292	1392	جملة الوجه البحرى
Beni Suef	5027	3496	-	-	-	5027	1.438	3496	بنى سويف
Fayoum	701	163	-	-	-	701	4.301	163	الفيوم
Menia	26631	23188	166	0.949	175	26465	1.150	23013	المنيا
Middle Egypt	32359	26847	166	0.949	175	32193	1.207	26672	جملة مصر الوسطى
Assuit	1672	1357	-	-	-	1672	1.232	1357	أسيوط
Suhag	248	155	18	1.800	10	230	1.586	145	سوهاج
Qena	2	2	-	-	-	2	1.000	2	قنا
Luxor	40	30	-	-	-	40	1.333	30	الأقصر
Upper Egypt	1962	1544	18	1.800	10	1944	1.267	1534	جملة مصر العليا
Inside the valley	36184	29838	248	1.033	240	35936	1.214	29598	إجمالي داخل الوادى
New Valley	1698	459	1698	3.699	459	-	-	-	الوادى الجديد
Noubaria	428	260	428	1.646	260	-	-	-	النوبارية
Outside the valley	2126	719	2126	2.957	719	-	-	-	إجمالي خارج الوادى
Total	38310	30557	2374	2.475	959	35936	1.214	29598	الإجمالي

Table (39)

Area , Yield and Production of
Nili Soybeans Crop, 2017جدول (٣٩)
مساحة وإنتاجية وإنتاج
محصول فول الصويا النيلى عام ٢٠١٧

Governorates	الإجمالي Total		أراضي جديدة * New Land			أراضي قديمة Old Land			المحافظات
	الإنتاج (طن)	المساحة (فدان)	الإنتاج (طن)	الإنتاجية (طن/فدان)	المساحة (فدان)	الإنتاج (طن)	الإنتاجية (طن/فدان)	المساحة (فدان)	
	Prod. (Ton)	Area (Fed.)	Prod. (Ton)	Yield (Ton/Fed.)	Area (Fed.)	Prod. (Ton)	Yield (Ton/Fed.)	Area (Fed.)	
Beni Suef	117	96	-	-	-	117	1.219	96	بنى سويف
Middle Egypt	117	96	-	-	-	117	1.219	96	جملة مصر الوسطى
Inside the valley	117	96	-	-	-	117	1.219	96	إجمالي داخل الوادى
Total	117	96	-	-	-	117	1.219	96	الإجمالي

* Land outside the zemam & Governorates outside the valley .

* أراضي خارج الزمام ومحافظات خارج الوادى.

Source : Economic Affairs Sector .

المصدر : قطاع الشؤون الاقتصادية.

Table (40)

جدول (٤٠)

Area , Yield and Production of
Summer Peanuts Crop, 2017

مساحة وإنتاجية وإنتاج

محصول الفول السوداني الصيفي عام ٢٠١٧

Governorates	الإجمالي Total		أراضي جديدة * New Land			أراضي قديمة Old Land			المحافظات
	الإنتاج	المساحة	الإنتاج	الإنتاجية	المساحة	الإنتاج	الإنتاجية	المساحة	
	(طن)	(فدان)	(طن)	(طن/فدان)	(فدان)	(طن)	(طن/فدان)	(فدان)	
	Prod.	Area	Prod.	Yield	Area	Prod.	Yield	Area	
	(Ton)	(Fed.)	(Ton)	(Ton/Fed.)	(Fed.)	(Ton)	(Ton/Fed.)	(Fed.)	
Behera	13739	9867	420	1.200	350	13319	1.399	9517	البحيرة
Gharbia	29	26	-	-	-	29	1.115	26	الغربية
Sharkia	42847	26470	8795	1.317	6678	34052	1.720	19792	الشرقية
Ismailia	12322	7140	6174	1.736	3556	6148	1.715	3584	الإسماعيلية
Suez	3	3	3	1.000	3	-	-	-	السويس
Menoufia	501	345	-	-	-	501	1.452	345	المنوفية
Qalyoubia	963	616	-	-	-	963	1.563	616	القليوبية
Lower Egypt	70404	44467	15392	1.454	10587	55012	1.624	33880	جملة الوجه البحرى
Giza	4157	2168	643	1.608	400	3514	1.988	1768	الجيزة
Beni Suef	1150	858	828	1.329	623	322	1.370	235	بنى سويف
Menia	7683	6094	4170	1.253	3327	3513	1.270	2767	المنيا
Middle Egypt	12990	9120	5641	1.297	4350	7349	1.541	4770	جملة مصر الوسطى
Assuit	2144	1233	1284	1.834	700	860	1.614	533	أسيوط
Suhag	3661	2316	2937	1.571	1869	724	1.620	447	سوهاج
Qena	1	1	-	-	-	1	1.000	1	قنا
Luxor	57	61	43	0.860	50	14	1.273	11	الأقصر
Aswan	580	415	580	1.398	415	-	-	-	أسوان
Upper Egypt	6443	4026	4844	1.597	3034	1599	1.612	992	جملة مصر العليا
Inside the valley	89837	57613	25877	1.440	17971	63960	1.613	39642	إجمالي داخل الوادى
New Valley	75608	38331	75608	1.973	38331	-	-	-	الوادى الجديد
Noubaria	77844	60100	77844	1.295	60100	-	-	-	النوبارية
Outside the valley	153452	98431	153452	1.559	98431	-	-	-	إجمالي خارج الوادى
Total	243289	156044	179329	1.541	116402	63960	1.613	39642	الإجمالي

* Land outside the zemam & Governorates outside the valley .

* أراضي خارج الزمام ومحافظات خارج الوادى.

Source : Economic Affairs Sector .

المصدر : قطاع الشؤون الاقتصادية.

Table (40) Cont.

Area , Yield and Production of
Summer Peanuts Crop, 2017

تابع جدول (٤٠)

مساحة وإنتاجية وإنتاج

محصول الفول السوداني الصيفي عام ٢٠١٧

Governorates	الإجمالي Total		أراضي جديدة * New Land			أراضي قديمة Old Land			المحافظات
	الإنتاج (أردب)	المساحة (فدان)	الإنتاج (أردب)	الإنتاجية (أردب/فدان)	المساحة (فدان)	الإنتاج (أردب)	الإنتاجية (أردب/فدان)	المساحة (فدان)	
	Prod. (Ardab)	Area (Fed.)	Prod. (Ardab)	Yield (Ard./Fed.)	Area (Fed.)	Prod. (Ardab)	Yield (Ard./Fed.)	Area (Fed.)	
Behera	183187	9867	5600	16.00	350	177587	18.66	9517	البحيرة
Gharbia	390	26	-	-	-	390	15.00	26	الغربية
Sharkia	571294	26470	117266	17.56	6678	454028	22.94	19792	الشرقية
Ismailia	164287	7140	82321	23.15	3556	81966	22.87	3584	الإسماعيلية
Suez	36	3	36	12.00	3	-	-	-	السويس
Menoufia	6678	345	-	-	-	6678	19.36	345	المنوفية
Qalyoubia	12844	616	-	-	-	12844	20.85	616	القليوبية
Lower Egypt	938716	44467	205223	19.38	10587	733493	21.65	33880	جملة الوجه البحري
Giza	55420	2168	8568	21.42	400	46852	26.50	1768	الجيزة
Beni Suef	15344	858	11046	17.73	623	4298	18.29	235	بنى سويف
Menia	102439	6094	55594	16.71	3327	46845	16.93	2767	المنيا
Middle Egypt	173203	9120	75208	17.29	4350	97995	20.54	4770	جملة مصر الوسطى
Assuit	28587	1233	17122	24.46	700	11465	21.51	533	أسيوط
Suhag	48807	2316	39156	20.95	1869	9651	21.59	447	سوهاج
Qena	9	1	-	-	-	9	9.00	1	قنا
Luxor	756	61	574	11.48	50	182	16.55	11	الأقصر
Aswan	7736	415	7736	18.64	415	-	-	-	أسوان
Upper Egypt	85895	4026	64588	21.29	3034	21307	21.48	992	جملة مصر العليا
Inside the valley	1197814	57613	345019	19.20	17971	852795	21.51	39642	إجمالي داخل الوادي
New Valley	1008108	38331	1008108	26.30	38331	-	-	-	الوادي الجديد
Noubaria	1037926	60100	1037926	17.27	60100	-	-	-	النوبارية
Outside the valley	2046034	98431	2046034	20.79	98431	-	-	-	إجمالي خارج الوادي
Total	3243848	156044	2391053	20.54	116402	852795	21.51	39642	الإجمالي

* Land outside the zemam & Governorates outside the valley .

* أراضي خارج الزمام ومحافظات خارج الوادي.

Source : Economic Affairs Sector .

المصدر : قطاع الشؤون الاقتصادية.

Table (41)

جدول (٤١)

Area , Yield and Production of

مساحة وإنتاجية وإنتاج

Nili Peanuts Crop, 2017

محصول الفول السوداني النيلي عام ٢٠١٧

Governorates	الإجمالي Total		أراضي جديدة * New Land			أراضي قديمة Old Land			المحافظات
	الإنتاج	المساحة	الإنتاج	الإنتاجية	المساحة	الإنتاج	الإنتاجية	المساحة	
	(طن)	(فدان)	(طن)	(طن/فدان)	(فدان)	(طن)	(طن/فدان)	(فدان)	
	Prod.	Area	Prod.	Yield	Area	Prod.	Yield	Area	
	(Ton)	(Fed.)	(Ton)	(Ton/Fed.)	(Fed.)	(Ton)	(Ton/Fed.)	(Fed.)	
Beni Suef	1	3	-	-	-	1	0.333	3	بنى سويف
Middle Egypt	1	3	-	-	-	1	0.333	3	جملة مصر الوسطى
Inside the valley	1	3	-	-	-	1	0.333	3	إجمالي داخل الوادى
New Valley	6	7	6	0.857	7	-	-	-	الوادى الجديد
Outside the valley	6	7	6	0.857	7	-	-	-	إجمالي خارج الوادى
Total	7	10	6	0.857	7	1	0.333	3	الإجمالي

Table (41) Cont.

تابع جدول (٤١)

Area , Yield and Production of

مساحة وإنتاجية وإنتاج

Nili Peanuts Crop, 2017

محصول الفول السوداني النيلي عام ٢٠١٧

Governorates	الإجمالي Total		أراضي جديدة * New Land			أراضي قديمة Old Land			المحافظات
	الإنتاج	المساحة	الإنتاج	الإنتاجية	المساحة	الإنتاج	الإنتاجية	المساحة	
	(أردب)	(فدان)	(أردب)	(أردب/فدان)	(فدان)	(أردب)	(أردب/فدان)	(فدان)	
	Prod.	Area	Prod.	Yield	Area	Prod.	Yield	Area	
	(Ardab)	(Fed.)	(Ardab)	(Ard./Fed.)	(Fed.)	(Ardab)	(Ard./Fed.)	(Fed.)	
Beni Suef	12	3	-	-	-	12	4.00	3	بنى سويف
Middle Egypt	12	3	-	-	-	12	4.00	3	جملة مصر الوسطى
Inside the valley	12	3	-	-	-	12	4.00	3	إجمالي داخل الوادى
New Valley	84	7	84	12.00	7	-	-	-	الوادى الجديد
Outside the valley	84	7	84	12.00	7	-	-	-	إجمالي خارج الوادى
Total	96	10	84	12.00	7	12	4.00	3	الإجمالي

* Governorates outside the valley .

* محافظات خارج الوادى .

Source : Economic Affairs Sector .

المصدر : قطاع الشؤون الاقتصادية.

Table (42)

Area , Yield and Production of
Summer Sesame Crop, 2017

جدول (٤٢)

مساحة وإنتاجية وإنتاج

محصول السمسم الصيفي عام ٢٠١٧

Governorates	الإجمالي Total		أراضي جديدة * New Land			أراضي قديمة Old Land			المحافظات
	الإنتاج (طن)	المساحة (فدان)	الإنتاج (طن)	الإنتاجية (طن/فدان)	المساحة (فدان)	الإنتاج (طن)	الإنتاجية (طن/فدان)	المساحة (فدان)	
	Prod. (Ton)	Area (Fed.)	Prod. (Ton)	Yield (Ton/Fed.)	Area (Fed.)	Prod. (Ton)	Yield (Ton/Fed.)	Area (Fed.)	
Alexandria	978	2038	978	0.480	2038	-	-	-	الأسكندرية
Behera	4125	8184	16	0.485	33	4109	0.504	8151	البحيرة
Kafr - El Sheikh	214	390	-	-	-	214	0.549	390	كفر الشيخ
Dakahlia	4	9	-	-	-	4	0.444	9	الدقهلية
Sharkia	6325	11493	1186	0.600	1976	5139	0.540	9517	الشرقية
Ismailia	1716	3303	699	0.469	1489	1017	0.561	1814	الإسماعيلية
Port Said	607	1367	607	0.444	1367	-	-	-	بور سعيد
Suez	170	400	38	0.418	91	132	0.427	309	السويس
Lower Egypt	14139	27184	3524	0.504	6994	10615	0.526	20190	جملة الوجه البحرى
Giza	1429	2635	240	0.480	500	1189	0.557	2135	الجيزة
Beni Suef	1426	2817	851	0.469	1813	575	0.573	1004	بنى سويف
Fayoum	1844	3137	-	-	-	1844	0.588	3137	الفيوم
Menia	3089	4828	1135	0.588	1931	1954	0.674	2897	المنيا
Middle Egypt	7788	13417	2226	0.525	4244	5562	0.606	9173	جملة مصر الوسطى
Assuit	651	1090	279	0.557	501	372	0.632	589	أسيوط
Suhag	1588	2582	1150	0.601	1913	438	0.655	669	سوهاج
Qena	356	641	39	0.506	77	317	0.562	564	قنا
Luxor	240	647	161	0.333	484	79	0.485	163	الأقصر
Aswan	1388	2743	1369	0.510	2684	19	0.322	59	أسوان
Upper Egypt	4223	7703	2998	0.530	5659	1225	0.599	2044	جملة مصر العليا
Inside the valley	26150	48304	8748	0.518	16897	17402	0.554	31407	إجمالي داخل الوادى
New Valley	39	122	39	0.320	122	-	-	-	الوادى الجديد
Noubaria	9283	13500	9283	0.688	13500	-	-	-	النوبارية
Outside the valley	9322	13622	9322	0.684	13622	-	-	-	إجمالي خارج الوادى
Total	35472	61926	18070	0.592	30519	17402	0.554	31407	الإجمالي

* Land outside the zemam & Governorates outside the valley .

* أراضي خارج الزمام ومحافظات خارج الوادى.

Source : Economic Affairs Sector .

المصدر : قطاع الشؤون الاقتصادية.

Table (42) Cont.

Area , Yield and Production of
Summer Sesame Crop, 2017

تابع جدول (٤٢)

مساحة وإنتاجية وإنتاج

محصول السمسم الصيفى عام ٢٠١٧

Governorates	الإجمالى Total		أراضى جديدة * New Land			أراضى قديمة Old Land			المحافظات
	الإنتاج	المساحة	الإنتاج	الإنتاجية	المساحة	الإنتاج	الإنتاجية	المساحة	
	(أردب)	(فدان)	(أردب)	(أردب/فدان)	(فدان)	(أردب)	(أردب/فدان)	(فدان)	
	Prod.	Area	Prod.	Yield	Area	Prod.	Yield	Area	
	(Ardab)	(Fed.)	(Ardab)	(Ard./Fed.)	(Fed.)	(Ardab)	(Ard./Fed.)	(Fed.)	
Alexandria	8152	2038	8152	4.00	2038	-	-	-	الأسكندرية
Behera	34373	8184	132	4.00	33	34241	4.20	8151	البحيرة
Kafr - El Sheikh	1786	390	-	-	-	1786	4.58	390	كفر الشيخ
Dakahlia	34	9	-	-	-	34	3.78	9	الدقهلية
Sharkia	52707	11493	9880	5.00	1976	42827	4.50	9517	الشرقية
Ismailia	14293	3303	5822	3.91	1489	8471	4.67	1814	الإسماعيلية
Port Said	5058	1367	5058	3.70	1367	-	-	-	بور سعيد
Suez	1419	400	319	3.51	91	1100	3.56	309	السويس
Lower Egypt	117822	27184	29363	4.20	6994	88459	4.38	20190	جملة الوجه البحرى
Giza	11906	2635	2000	4.00	500	9906	4.64	2135	الجيزة
Beni Suef	11881	2817	7088	3.91	1813	4793	4.77	1004	بنى سويف
Fayoum	15371	3137	-	-	-	15371	4.90	3137	الفيوم
Menia	25743	4828	9462	4.90	1931	16281	5.62	2897	المنيا
Middle Egypt	64901	13417	18550	4.37	4244	46351	5.05	9173	جملة مصر الوسطى
Assuit	5423	1090	2325	4.64	501	3098	5.26	589	أسيوط
Suhag	13237	2582	9584	5.01	1913	3653	5.46	669	سوهاج
Qena	2971	641	326	4.23	77	2645	4.69	564	قنا
Luxor	1996	647	1341	2.77	484	655	4.02	163	الأقصر
Aswan	11565	2743	11407	4.25	2684	158	2.68	59	أسوان
Upper Egypt	35192	7703	24983	4.41	5659	10209	4.99	2044	جملة مصر العليا
Inside the valley	217915	48304	72896	4.31	16897	145019	4.62	31407	إجمالى داخل الوادى
New Valley	329	122	329	2.70	122	-	-	-	الوادى الجديد
Noubaria	77357	13500	77357	5.73	13500	-	-	-	النوبارية
Outside the valley	77686	13622	77686	5.70	13622	-	-	-	إجمالى خارج الوادى
Total	295601	61926	150582	4.93	30519	145019	4.62	31407	الإجمالى

* Land outside the zemam & Governorates outside the valley .

* أراضى خارج الزمام ومحافظات خارج الوادى.

Source : Economic Affairs Sector .

المصدر : قطاع الشؤون الإقتصادية.

Table (43)
Area , Yield and Production of
Nili Sesame Crop, 2017

جدول (٤٣)
مساحة وإنتاجية وإنتاج
محصول السمسم النيلي عام ٢٠١٧

Governorates	الإجمالي Total		أراضي جديدة * New Land			أراضي قديمة Old Land			المحافظات
	الإنتاج	المساحة	الإنتاج	الإنتاجية	المساحة	الإنتاج	الإنتاجية	المساحة	
	(طن)	(فدان)	(طن)	(طن/فدان)	(فدان)	(طن)	(طن/فدان)	(فدان)	
	Prod.	Area	Prod.	Yield	Area	Prod.	Yield	Area	
	(Ton)	(Fed.)	(Ton)	(Ton/Fed.)	(Fed.)	(Ton)	(Ton/Fed.)	(Fed.)	
Giza	181	270	-	-	-	181	0.670	270	الجيزة
Beni Suef	568	968	-	-	-	568	0.587	968	بنى سويف
Middle Egypt	749	1238	-	-	-	749	0.605	1238	جملة مصر الوسطى
Inside the valley	749	1238	-	-	-	749	0.605	1238	إجمالي داخل الوادي
New Valley	3	7	3	0.429	7	-	-	-	الوادي الجديد
Outside the valley	3	7	3	0.429	7	-	-	-	إجمالي خارج الوادي
Total	752	1245	3	0.429	7	749	0.605	1238	الإجمالي

Table (43) Cont.

Area , Yield and Production of
Nili Sesame Crop, 2017

تابع جدول (٤٣)
مساحة وإنتاجية وإنتاج
محصول السمسم النيلي عام ٢٠١٧

Governorates	الإجمالي Total		أراضي جديدة * New Land			أراضي قديمة Old Land			المحافظات
	الإنتاج	المساحة	الإنتاج	الإنتاجية	المساحة	الإنتاج	الإنتاجية	المساحة	
	(أردب)	(فدان)	(أردب)	(أردب/فدان)	(فدان)	(أردب)	(أردب/فدان)	(فدان)	
	Prod.	Area	Prod.	Yield	Area	Prod.	Yield	Area	
	(Ardab)	(Fed.)	(Ardab)	(Ard./Fed.)	(Fed.)	(Ardab)	(Ard./Fed.)	(Fed.)	
Giza	1512	270	-	-	-	1512	5.60	270	الجيزة
Beni Suef	4730	968	-	-	-	4730	4.89	968	بنى سويف
Middle Egypt	6242	1238	-	-	-	6242	5.04	1238	جملة مصر الوسطى
Inside the valley	6242	1238	-	-	-	6242	5.04	1238	إجمالي داخل الوادي
New Valley	21	7	21	3.00	7	-	-	-	الوادي الجديد
Outside the valley	21	7	21	3.00	7	-	-	-	إجمالي خارج الوادي
Total	6263	1245	21	3.00	7	6242	5.04	1238	الإجمالي

* Governorates outside the valley .

*محافظات خارج الوادي.

Source : Economic Affairs Sector .

المصدر : قطاع الشؤون الاقتصادية.

Table (44)

**Total Area, Yield and Production of
Summer Sunflower Crop, 2017**

جدول (٤٤)

إجمالي مساحة وإنتاج وإنتاج
محصول عباد الشمس الصيفي عام ٢٠١٧

Governorates	الإجمالي Total		أراضي جديدة * New Land			أراضي قديمة Old Land			المحافظات
	الإنتاج	المساحة	الإنتاج	الإنتاجية	المساحة	الإنتاج	الإنتاجية	المساحة	
	(طن)	(فدان)	(طن)	(طن/فدان)	(فدان)	(طن)	(طن/فدان)	(فدان)	
	Prod. (Ton)	Area (Fed.)	Prod. (Ton)	Yield (Ton/Fed.)	Area (Fed.)	Prod. (Ton)	Yield (Ton/Fed.)	Area (Fed.)	
Alexandria	612	680	612	0.900	680	-	-	-	الأسكندرية
Behera	3116	3005	48	1.200	40	3068	1.035	2965	البحيرة
Kafr - El Sheikh	22	21	-	-	-	22	1.048	21	كفر الشيخ
Sharkia	644	599	-	-	-	644	1.075	599	الشرقية
Lower Egypt	4394	4305	660	0.917	720	3734	1.042	3585	جملة الوجه البحرى
Giza	867	255	-	-	-	867	3.400	255	الجيزة
Beni Suef	624	567	34	1.000	34	590	1.107	533	بنى سويف
Fayoum	1837	2404	-	-	-	1837	0.764	2404	الفيوم
Menia	1254	1251	33	1.100	30	1221	1.000	1221	المنيا
Middle Egypt	4582	4477	67	1.047	64	4515	1.023	4413	جملة مصر الوسطى
Assuit	363	436	35	1.522	23	328	0.794	413	أسيوط
Suhag	400	145	315	3.500	90	85	1.545	55	سوهاج
Qena	3	2	-	-	-	3	1.500	2	قنا
Upper Egypt	766	583	350	3.097	113	416	0.885	470	جملة مصر العليا
Inside the valley	9742	9365	1077	1.201	897	8665	1.023	8468	إجمالي داخل الوادى
New Valley	102	107	102	0.953	107	-	-	-	الوادى الجديد
Noubaria	9873	6700	9873	1.474	6700	-	-	-	النوبارية
Outside the valley	9975	6807	9975	1.465	6807	-	-	-	إجمالي خارج الوادى
Total	19717	16172	11052	1.435	7704	8665	1.023	8468	الإجمالي

* Land outside the zemam & Governorates outside the valley .

* أراضي خارج الزمام ومحافظات خارج الوادى.

Source : Economic Affairs Sector .

المصدر : قطاع الشئون الاقتصادية.

Table (45)

Area , Yield and Production of
Summer Sunflower (Oily) Crop, 2017

جدول (٤٥)

مساحة وإنتاجية وإنتاج

محصول عباد الشمس الصيفي (الزيتي) عام ٢٠١٧

Governorates	الإجمالي Total		أراضي جديدة New Land			أراضي قديمة Old Land			المحافظات
	الإنتاج	المساحة	الإنتاج	الإنتاجية	المساحة	الإنتاج	الإنتاجية	المساحة	
	(طن)	(فدان)	(طن)	(طن/فدان)	(فدان)	(طن)	(طن/فدان)	(فدان)	
	Prod. (Ton)	Area (Fed.)	Prod. (Ton)	Yield (Ton/Fed.)	Area (Fed.)	Prod. (Ton)	Yield (Ton/Fed.)	Area (Fed.)	
Fayoum	186	213	-	-	-	186	0.873	213	الفيوم
Middle Egypt	186	213	-	-	-	186	0.873	213	جملة مصر الوسطى
Inside the valley	186	213	-	-	-	186	0.873	213	إجمالي داخل الوادي
Total	186	213	-	-	-	186	0.873	213	الإجمالي

Table (46)

Area , Yield and Production of
Summer Sunflower (Normal) Crop, 2017

جدول (٤٦)

مساحة وإنتاجية وإنتاج

محصول عباد الشمس الصيفي (عادي) عام ٢٠١٧

Governorates	الإجمالي Total		أراضي جديدة * New Land			أراضي قديمة Old Land			المحافظات
	الإنتاج	المساحة	الإنتاج	الإنتاجية	المساحة	الإنتاج	الإنتاجية	المساحة	
	(طن)	(فدان)	(طن)	(طن/فدان)	(فدان)	(طن)	(طن/فدان)	(فدان)	
	Prod. (Ton)	Area (Fed.)	Prod. (Ton)	Yield (Ton/Fed.)	Area (Fed.)	Prod. (Ton)	Yield (Ton/Fed.)	Area (Fed.)	
Alexandria	612	680	612	0.900	680	-	-	-	الأسكندرية
Behera	3116	3005	48	1.200	40	3068	1.035	2965	البحيرة
Kafr - El Sheikh	22	21	-	-	-	22	1.048	21	كفر الشيخ
Sharkia	644	599	-	-	-	644	1.075	599	الشرقية
Lower Egypt	4394	4305	660	0.917	720	3734	1.042	3585	جملة الوجه البحري
Giza	867	255	-	-	-	867	3.400	255	الجيزة
Beni Suef	624	567	34	1.000	34	590	1.107	533	بنى سويف
Fayoum	1651	2191	-	-	-	1651	0.754	2191	الفيوم
Menia	1254	1251	33	1.100	30	1221	1.000	1221	المنيا
Middle Egypt	4396	4264	67	1.047	64	4329	1.031	4200	جملة مصر الوسطى
Assuit	363	436	35	1.522	23	328	0.794	413	أسيوط
Suhag	400	145	315	3.500	90	85	1.545	55	سوهاج
Qena	3	2	-	-	-	3	1.500	2	قنا
Upper Egypt	766	583	350	3.097	113	416	0.885	470	جملة مصر العليا
Inside the valley	9556	9152	1077	1.201	897	8479	1.027	8255	إجمالي داخل الوادي
New Valley	102	107	102	0.953	107	-	-	-	الوادي الجديد
Noubaria	9873	6700	9873	1.474	6700	-	-	-	النوبارية
Outside the valley	9975	6807	9975	1.465	6807	-	-	-	إجمالي خارج الوادي
Total	19531	15959	11052	1.435	7704	8479	1.027	8255	الإجمالي

* Land outside the zemam & Governorates outside the valley .

* أراضي خارج الزمام ومحافظات خارج الوادي.

Source : Economic Affairs Sector .

المصدر : قطاع الشؤون الاقتصادية.

Table (47)

جدول (٤٧)

Area , Yield and Production of

مساحة وإنتاجية وإنتاج

Nili Sunflower Crop, 2017

محصول عباد الشمس النيلي عام ٢٠١٧

Governorates	الإجمالي Total		أراضي جديدة * New Land			أراضي قديمة Old Land			المحافظات
	الإنتاج (طن)	المساحة (فدان)	الإنتاج (طن)	الإنتاجية (طن/فدان)	المساحة (فدان)	الإنتاج (طن)	الإنتاجية (طن/فدان)	المساحة (فدان)	
	Prod. (Ton)	Area (Fed.)	Prod. (Ton)	Yield (Ton/Fed.)	Area (Fed.)	Prod. (Ton)	Yield (Ton/Fed.)	Area (Fed.)	
Beni Suef	81	81	-	-	-	81	1.000	81	بنى سويف
Middle Egypt	81	81	-	-	-	81	1.000	81	جملة مصر الوسطى
Inside the valley	81	81	-	-	-	81	1.000	81	إجمالي داخل الوادى
New Valley	1	1	1	1.000	1	-	-	-	الوادى الجديد
Noubaria	318	227	318	1.401	227	-	-	-	النوبارية
Outside the valley	319	228	319	1.399	228	-	-	-	إجمالي خارج الوادى
Total	400	309	319	1.399	228	81	1.000	81	الإجمالي

* Governorates outside the valley .

*محافظات خارج الوادى.

Source : Economic Affairs Sector .

المصدر : قطاع الشؤون الاقتصادية.



المحاصيل السكرية
Sugar Crops

Table (48)

جدول (٤٨)

Total Area , Yield and Production of
Sugar Cane Crop, 2017 (Juice 2018)

إجمالي مساحة وإنتاجية وإنتاج

محصول قصب السكر عام ٢٠١٧ (عصير ٢٠١٨)

Governorates	الإجمالي Total		أراضي جديدة * New Land			أراضي قديمة Old Land			المحافظات
	الإنتاج	المساحة	الإنتاج	الإنتاجية	المساحة	الإنتاج	الإنتاجية	المساحة	
	(طن)	(فدان)	(طن)	(طن/فدان)	(فدان)	(طن)	(طن/فدان)	(فدان)	
	Prod.	Area	Prod.	Yield	Area	Prod.	Yield	Area	
	(Ton)	(Fed.)	(Ton)	(Ton/Fed.)	(Fed.)	(Ton)	(Ton/Fed.)	(Fed.)	
Alexandria	63	3	-	-	-	63	21.000	3	الأسكندرية
Behera	3378	124	-	-	-	3378	27.242	124	البحيرة
Kafr-El Sheikh	4671	115	-	-	-	4671	40.617	115	كفر الشيخ
Dakahlia	12102	315	-	-	-	12102	38.419	315	الدقهلية
Damietta	77	3	-	-	-	77	25.667	3	دمياط
Qalyoubia	18352	549	-	-	-	18352	33.428	549	القليوبية
Cairo	319	11	-	-	-	319	29.000	11	القاهرة
Lower Egypt	38962	1120	-	-	-	38962	34.788	1120	جملة الوجه البحرى
Giza	66115	1769	-	-	-	66115	37.374	1769	الجيزة
Beni Suef	21335	699	-	-	-	21335	30.522	699	بنى سويف
Fayoum	11781	450	-	-	-	11781	26.180	450	الفيوم
Menia	1639136	38432	103809	42.720	2430	1535327	42.646	36002	المنيا
Middle Egypt	1738367	41350	103809	42.720	2430	1634558	41.998	38920	جملة مصر الوسطى
Assuit	35591	1175	3300	25.000	132	32291	30.960	1043	أسيوط
Suhag	599193	13710	54348	41.678	1304	544845	43.918	12406	سوهاج
Qena	5778514	116616	273441	46.150	5925	5505073	49.734	110691	قنا
Luxor	3042434	66684	423019	43.284	9773	2619415	46.027	56911	الأقصر
Aswan	4148309	85491	1240059	46.881	26451	2908250	49.259	59040	أسوان
Upper Egypt	13604041	283676	1994167	45.754	43585	11609874	48.356	240091	جملة مصر العليا
Inside the valley	15381370	326146	2097976	45.593	46015	13283394	47.419	280131	إجمالي داخل الوادى
Noubaria	841	90	841	9.344	90	-	-	-	النوبارية
Outside the valley	841	90	841	9.344	90	-	-	-	إجمالي خارج الوادى
Total	15382211	326236	2098817	45.523	46105	13283394	47.419	280131	الإجمالي

* Land outside the zemam & Governorates outside the valley .

* أراضي خارج الزمام ومحافظات خارج الوادى.

Source : Economic Affairs Sector .

المصدر : قطاع الشؤون الاقتصادية.

Table (48) Cont.

تابع جدول (٤٨)

Area , Yield and Production of

مساحة وإنتاجية وإنتاج

Sugar Cane Crop, 2017 (Juice 2018)

محصول قصب السكر عام ٢٠١٧ (عصير ٢٠١٨)

Governorates	First - Year Harvesting البكر								المحافظات
	Total الإجمالي		New Land أراضي جديدة *			Old Land أراضي قديمة			
	الإنتاج	المساحة	الإنتاج	الإنتاجية	المساحة	الإنتاج	الإنتاجية	المساحة	
	(طن)	(فدان)	(طن)	(طن/فدان)	(فدان)	(طن)	(طن/فدان)	(فدان)	
	Prod. (Ton)	Area (Fed.)	Prod. (Ton)	Yield (Ton/Fed.)	Area (Fed.)	Prod. (Ton)	Yield (Ton/Fed.)	Area (Fed.)	
Dakahlia	1190	32	-	-	-	1190	37.188	32	الدقهلية
Lower Egypt	1190	32	-	-	-	1190	37.188	32	جملة الوجه البحرى
Giza	18759	508	-	-	-	18759	36.927	508	الجيزة
Menia	172118	4520	31348	40.190	780	140770	37.639	3740	المنيا
Middle Egypt	190877	5028	31348	40.190	780	159529	37.554	4248	جملة مصر الوسطى
Assuit	3129	95	-	-	-	3129	32.937	95	أسيوط
Suhag	87716	2215	117	39.000	3	87599	39.602	2212	سوهاج
Qena	1052079	21204	52750	47.309	1115	999329	49.745	20089	قنا
Luxor	575053	12196	88488	46.573	1900	486565	47.258	10296	الأقصر
Aswan	744609	14508	240728	50.648	4753	503881	51.654	9755	أسوان
Upper Egypt	2462586	50218	382083	49.168	7771	2080503	49.014	42447	جملة مصر العليا
Inside the valley	2654653	55278	413431	48.349	8551	2241222	47.964	46727	إجمالي داخل الوادى
Total	2654653	55278	413431	48.349	8551	2241222	47.964	46727	الإجمالي

* Land outside the zemam .

* أراضي خارج الزمام .

Source : Economic Affairs Sector .

المصدر : قطاع الشؤون الاقتصادية.

Table (48) Cont.
Area , Yield and Production of
Sugar Cane Crop, 2017 (Juice 2018)

تابع جدول (٤٨)
مساحة وإنتاجية وإنتاج
محصول قصب السكر عام ٢٠١٧ (عصير ٢٠١٨)

Governorates	Second - Year Harvesting الخلفة								المحافظات
	الإجمالي Total		أراضي جديدة * New Land			أراضي قديمة Old Land			
	الإنتاج (طن)	المساحة (فدان)	الإنتاج (طن)	الإنتاجية (طن/فدان)	المساحة (فدان)	الإنتاج (طن)	الإنتاجية (طن/فدان)	المساحة (فدان)	
	Prod. (Ton)	Area (Fed.)	Prod. (Ton)	Yield (Ton/Fed.)	Area (Fed.)	Prod. (Ton)	Yield (Ton/Fed.)	Area (Fed.)	
Alexandria	63	3	-	-	-	63	21.000	3	الأسكندرية
Behera	3378	124	-	-	-	3378	27.242	124	البحيرة
Kafr-El Sheikh	4671	115	-	-	-	4671	40.617	115	كفر الشيخ
Dakahlia	10912	283	-	-	-	10912	38.558	283	الدقهلية
Damietta	77	3	-	-	-	77	25.667	3	دمياط
Qalyoubia	18352	549	-	-	-	18352	33.428	549	القليوبية
Cairo	319	11	-	-	-	319	29.000	11	القاهرة
Lower Egypt	37772	1088	-	-	-	37772	34.717	1088	جملة الوجه البحرى
Giza	47356	1261	-	-	-	47356	37.554	1261	الجيزة
Beni Suef	21335	699	-	-	-	21335	30.522	699	بنى سويف
Fayoum	11781	450	-	-	-	11781	26.180	450	الفيوم
Menia	1467018	33912	72461	43.916	1650	1394557	43.226	32262	المنيا
Middle Egypt	1547490	36322	72461	43.916	1650	1475029	42.542	34672	جملة مصر الوسطى
Assuit	32462	1080	3300	25.000	132	29162	30.762	948	أسيوط
Suhag	511477	11495	54231	41.684	1301	457246	44.854	10194	سوهاج
Qena	4726435	95412	220691	45.882	4810	4505744	49.731	90602	قنا
Luxor	2467381	54488	334531	42.491	7873	2132850	45.755	46615	الأقصر
Aswan	3403700	70983	999331	46.056	21698	2404369	48.785	49285	أسوان
Upper Egypt	11141455	233458	1612084	45.013	35814	9529371	48.215	197644	جملة مصر العليا
Inside the valley	12726717	270868	1684545	44.964	37464	11042172	47.309	233404	إجمالي داخل الوادى
Noubaria	841	90	841	9.344	90	-	-	-	النوبارية
Outside the valley	841	90	841	9.344	90	-	-	-	إجمالي خارج الوادى
Total	12727558	270958	1685386	44.879	37554	11042172	47.309	233404	الإجمالي

* Land outside the zemam & Governorates outside the valley .

* أراضي خارج الزمام ومحافظات خارج الوادى.

Source : Economic Affairs Sector .

المصدر : قطاع الشئون الاقتصادية.



الأعلاف

Fodders

Table (51)

جدول (٥١)

Area, Yield and Production of

مساحة وإنتاجية وإنتاج

Summer Green Fodder Crops, 2017

محاصيل العلف الأخضر الصيفي عام ٢٠١٧

Governorates	الدراسة Drawa								المحافظات
	الإجمالي Total		أراضي جديدة * New Land			أراضي قديمة Old Land			
	الإنتاج (طن)	المساحة (فدان)	الإنتاج (طن)	الإنتاجية (طن/فدان)	المساحة (فدان)	الإنتاج (طن)	الإنتاجية (طن/فدان)	المساحة (فدان)	
	Prod. (Ton)	Area (Fed.)	Prod. (Ton)	Yield (Ton/Fed.)	Area (Fed.)	Prod. (Ton)	Yield (Ton/Fed.)	Area (Fed.)	
Alexandria	39453	3041	19721	12.974	1520	19732	12.973	1521	الأسكندرية
Behara	175143	12694	-	-	-	175143	13.797	12694	البحيرة
Gharbia	88899	7068	-	-	-	88899	12.578	7068	الغربية
Kafr-El Sheikh	356261	27761	420	12.000	35	355841	12.834	27726	كفر الشيخ
Dakahlia	185543	10910	-	-	-	185543	17.007	10910	الدقهلية
Damietta	42980	4773	-	-	-	42980	9.005	4773	دمياط
Sharkia	185746	14628	-	-	-	185746	12.698	14628	الشرقية
Ismailia	52450	3683	16005	14.277	1121	36445	14.225	2562	الاسماعيلية
Port Said	67527	4657	67527	14.500	4657	-	-	-	بور سعيد
Suez	11120	796	18	6.000	3	11102	14.000	793	السويس
Qalyoubia	192339	12014	-	-	-	192339	16.010	12014	القليوبية
Cairo	4127	379	-	-	-	4127	10.889	379	القاهرة
Lower Egypt	1401588	102404	103691	14.135	7336	1297897	13.652	95068	جملة الوجه البحري
Giza	182003	10846	-	-	-	182003	16.781	10846	الجيزة
Beni Suef	83840	1334	-	-	-	83840	62.849	1334	بني سويف
Fayoum	315546	48066	-	-	-	315546	6.565	48066	الفيوم
Menia	7890	1326	2540	4.536	560	5350	6.984	766	المنيا
Middle Egypt	589279	61572	2540	4.536	560	586739	9.617	61012	جملة مصر الوسطي
Assuit	175638	9158	42455	13.111	3238	133183	22.497	5920	أسيوط
Suhag	182826	22209	8170	7.148	1143	174656	8.291	21066	سوهاج
Qena	105952	5420	23729	18.366	1292	82223	19.918	4128	قنا
Luxor	42511	3397	3078	9.834	313	39433	12.786	3084	الأقصر
Aswan	61935	4116	57805	16.957	3409	4130	5.842	707	أسوان
Upper Egypt	568862	44300	135237	14.395	9395	433625	12.423	34905	جملة مصر العليا
Inside the valley	2559729	208276	241468	13.965	17291	2318261	12.138	190985	إجمالي داخل الوادي
New valley	21450	2145	21450	10.000	2145	-	-	-	الوادي الجديد
Outside the valley	21450	2145	21450	10.000	2145	-	-	-	إجمالي خارج الوادي
Total	2581179	210421	262918	13.527	19436	2318261	12.138	190985	الإجمالي

* Land outside the zemam & Governorates outside the valley .

* أراضي خارج الزمام ومحافظات خارج الوادي.

Source : Economic Affairs Sector .

المصدر : قطاع الشؤون الاقتصادية.

Table (51) cont.

تابع جدول (٥١)

Area, Yield and Production of

مساحة وإنتاجية وإنتاج

Summer Green Fodder Crops, 2017

محاصيل العلف الأخضر الصيفي عام ٢٠١٧

Governorates	Corn (Sweet) الذرة السكرية								المحافظات
	Total الإجمالي		New Land أراضي جديدة *			Old Land أراضي قديمة			
	الإنتاج (طن)	المساحة (فدان)	الإنتاج (طن)	الإنتاجية (طن/فدان)	المساحة (فدان)	الإنتاج (طن)	الإنتاجية (طن/فدان)	المساحة (فدان)	
	Prod. (Ton)	Area (Fed.)	Prod. (Ton)	Yield (Ton/Fed.)	Area (Fed.)	Prod. (Ton)	Yield (Ton/Fed.)	Area (Fed.)	
Alexandria	1468	114	-	-	-	1468	12.877	114	الاسكندرية
Behara	26946	2450	-	-	-	26946	10.998	2450	البحيرة
Kafr-El Sheikh	27331	668	-	-	-	27331	40.915	668	كفر الشيخ
Sharkia	6475	1893	-	-	-	6475	3.420	1893	الشرقية
Port Said	58550	5855	58550	10.000	5855	-	-	-	بور سعيد
Qalyoubia	182	26	-	-	-	182	7.000	26	القليوبية
Cairo	378	42	-	-	-	378	9.000	42	القاهرة
Lower Egypt	121330	11048	58550	10.000	5855	62780	12.089	5193	جملة الوجه البحري
Giza	34785	4445	-	-	-	34785	7.826	4445	الجيزة
Menia	481	48	-	-	-	481	10.021	48	المنيا
Middle Egypt	35266	4493	-	-	-	35266	7.849	4493	جملة مصر الوسطي
Assuit	40820	1916	-	-	-	40820	21.305	1916	أسيوط
Upper Egypt	40820	1916	-	-	-	40820	21.305	1916	جملة مصر العليا
Inside the valley	197416	17457	58550	10.000	5855	138866	11.969	11602	إجمالي داخل الوادي
New valley	15910	1481	15910	10.743	1481	-	-	-	الوادي الجديد
Outside the valley	15910	1481	15910	10.743	1481	-	-	-	إجمالي خارج الوادي
Total	213326	18938	74460	10.150	7336	138866	11.969	11602	الإجمالي

Governorates	Denaiba دنيا								المحافظات
	Total الإجمالي		New Land أراضي جديدة *			Old Land أراضي قديمة			
	الإنتاج (طن)	المساحة (فدان)	الإنتاج (طن)	الإنتاجية (طن/فدان)	المساحة (فدان)	الإنتاج (طن)	الإنتاجية (طن/فدان)	المساحة (فدان)	
	Prod. (Ton)	Area (Fed.)	Prod. (Ton)	Yield (Ton/Fed.)	Area (Fed.)	Prod. (Ton)	Yield (Ton/Fed.)	Area (Fed.)	
Alexandria	236	118	-	-	-	236	2.000	118	الاسكندرية
Behara	3773	508	-	-	-	3773	7.427	508	البحيرة
Cairo	1320	22	-	-	-	1320	60.000	22	القاهرة
Lower Egypt	5329	648	-	-	-	5329	8.224	648	جملة الوجه البحري
Giza	19720	2160	-	-	-	19720	9.130	2160	الجيزة
Middle Egypt	19720	2160	-	-	-	19720	9.130	2160	جملة مصر الوسطي
Inside the valley	25049	2808	-	-	-	25049	8.921	2808	إجمالي داخل الوادي
Total	25049	2808	-	-	-	25049	8.921	2808	الإجمالي

* Land outside the zemam & Governorates outside the valley .

* أراضي خارج الزمام ومحافظات خارج الوادي.

Source : Economic Affairs Sector .

المصدر : قطاع الشؤون الاقتصادية.

Table (51) Cont.

تابع جدول (٥١)

Area, Yield and Production of

مساحة وإنتاجية وإنتاج

Summer Green Fodder Crops, 2017

محاصيل العلف الأخضر الصيفي عام ٢٠١٧

Governorates	Cowpea Fodder لوبيا العلف								المحافظات
	Total الإجمالي		New Land أراضي جديدة *			Old Land أراضي قديمة			
	الإنتاج (طن)	المساحة (فدان)	الإنتاج (طن)	الإنتاجية (طن/فدان)	المساحة (فدان)	الإنتاج (طن)	الإنتاجية (طن/فدان)	المساحة (فدان)	
	Prod. (Ton)	Area (Fed.)	Prod. (Ton)	Yield (Ton/Fed.)	Area (Fed.)	Prod. (Ton)	Yield (Ton/Fed.)	Area (Fed.)	
New valley	19110	1586	19110	12.049	1586	-	-	-	الوادي الجديد
Outside the valley	19110	1586	19110	12.049	1586	-	-	-	إجمالي خارج الوادي
Total	19110	1586	19110	12.049	1586	-	-	-	الإجمالي

Governorates	Maize Fodder ذرة شامي علف								المحافظات
	Total الإجمالي		New Land أراضي جديدة *			Old Land أراضي قديمة			
	الإنتاج (طن)	المساحة (فدان)	الإنتاج (طن)	الإنتاجية (طن/فدان)	المساحة (فدان)	الإنتاج (طن)	الإنتاجية (طن/فدان)	المساحة (فدان)	
	Prod. (Ton)	Area (Fed.)	Prod. (Ton)	Yield (Ton/Fed.)	Area (Fed.)	Prod. (Ton)	Yield (Ton/Fed.)	Area (Fed.)	
New valley	105280	6521	105280	16.145	6521	-	-	-	الوادي الجديد
Out the valley	105280	6521	105280	16.145	6521	-	-	-	إجمالي خارج الوادي
Total	105280	6521	105280	16.145	6521	-	-	-	الإجمالي

Governorates	Shanine شانين								المحافظات
	Total الإجمالي		New Land أراضي جديدة *			Old Land أراضي قديمة			
	الإنتاج (طن)	المساحة (فدان)	الإنتاج (طن)	الإنتاجية (طن/فدان)	المساحة (فدان)	الإنتاج (طن)	الإنتاجية (طن/فدان)	المساحة (فدان)	
	Prod. (Ton)	Area (Fed.)	Prod. (Ton)	Yield (Ton/Fed.)	Area (Fed.)	Prod. (Ton)	Yield (Ton/Fed.)	Area (Fed.)	
Sharkia	6560	328	-	-	-	6560	20.000	328	الشرقية
Lower Egypt	6560	328	-	-	-	6560	20.000	328	جملة الوجه البحري
Inside the valley	6560	328	-	-	-	6560	20.000	328	إجمالي داخل الوادي
Total	6560	328	-	-	-	6560	20.000	328	الإجمالي

Governorates	Amshoti أمشوطي								المحافظات
	Total الإجمالي		New Land أراضي جديدة *			Old Land أراضي قديمة			
	الإنتاج (طن)	المساحة (فدان)	الإنتاج (طن)	الإنتاجية (طن/فدان)	المساحة (فدان)	الإنتاج (طن)	الإنتاجية (طن/فدان)	المساحة (فدان)	
	Prod. (Ton)	Area (Fed.)	Prod. (Ton)	Yield (Ton/Fed.)	Area (Fed.)	Prod. (Ton)	Yield (Ton/Fed.)	Area (Fed.)	
Dakahlia	37570	2210	3196	17.000	188	34374	17.000	2022	الدقهلية
Damietta	30808	3133	-	-	-	30808	9.833	3133	دمياط
Port Said	480	16	480	30.000	16	-	-	-	بور سعيد
Lower Egypt	68858	5359	3676	18.020	204	65182	12.644	5155	جملة الوجه البحري
Inside the valley	68858	5359	3676	18.020	204	65182	12.644	5155	إجمالي داخل الوادي
Total	68858	5359	3676	18.020	204	65182	12.644	5155	الإجمالي

* Land outside the zemam & Governorates outside the valley .

* أراضي خارج الزمام ومحافظات خارج الوادي.

Source : Economic Affairs Sector .

المصدر : قطاع الشؤون الاقتصادية.

Area, Yield and Production of

مساحة وإنتاجية وإنتاج

Summer Green Fodder Crops, 2017

محاصيل العلف الأخضر الصيفي عام ٢٠١٧

Governorates	Elephant Fodder علف الفيل								المحافظات
	Total الإجمالي		New Land أراضي جديدة *			Old Land أراضي قديمة			
	الإنتاج (طن)	المساحة (فدان)	الإنتاج (طن)	الإنتاجية (طن/فدان)	المساحة (فدان)	الإنتاج (طن)	الإنتاجية (طن/فدان)	المساحة (فدان)	
	Prod. (Ton)	Area (Fed.)	Prod. (Ton)	Yield (Ton/Fed.)	Area (Fed.)	Prod. (Ton)	Yield (Ton/Fed.)	Area (Fed.)	
Alexandria	10	1	-	-	-	10	10.000	1	الاسكندرية
Damietta	168	26	-	-	-	168	6.462	26	دمياط
Sharkia	82118	3721	-	-	-	82118	22.069	3721	الشرقية
Lower Egypt	82296	3748	-	-	-	82296	21.957	3748	جملة الوجه البحري
Inside the valley	82296	3748	-	-	-	82296	21.957	3748	إجمالي داخل الوادي
New valley	21595	908	21595	23.783	908	-	-	-	الوادي الجديد
Outside the valley	21595	908	21595	23.783	908	-	-	-	إجمالي خارج الوادي
Total	103891	4656	21595	23.783	908	82296	21.957	3748	الإجمالي

Governorates	Millet دخن								المحافظات
	Total الإجمالي		New Land أراضي جديدة *			Old Land أراضي قديمة			
	الإنتاج (طن)	المساحة (فدان)	الإنتاج (طن)	الإنتاجية (طن/فدان)	المساحة (فدان)	الإنتاج (طن)	الإنتاجية (طن/فدان)	المساحة (فدان)	
	Prod. (Ton)	Area (Fed.)	Prod. (Ton)	Yield (Ton/Fed.)	Area (Fed.)	Prod. (Ton)	Yield (Ton/Fed.)	Area (Fed.)	
Ismailia	19720	493	11800	40.000	295	7920	40.000	198	الإسماعيلية
Lower Egypt	19720	493	11800	40.000	295	7920	40.000	198	جملة الوجه البحري
Assuit	14443	645	-	-	-	14443	22.392	645	أسيوط
Suhag	3555	395	-	-	-	3555	9.000	395	سوهاج
Upper Egypt	17998	1040	-	-	-	17998	17.306	1040	جملة مصر العليا
Inside the valley	37718	1533	11800	40.000	295	25918	20.935	1238	جملة داخل الوادي
New valley	75069	3951	75069	19.000	3951	-	-	-	الوادي الجديد
Outside the valley	75069	3951	75069	19.000	3951	-	-	-	إجمالي خارج الوادي
Total	112787	5484	86869	20.459	4246	25918	20.935	1238	الإجمالي

Governorates	Sudan Grass حشيشة السودان								المحافظات
	Total الإجمالي		New Land أراضي جديدة *			Old Land أراضي قديمة			
	الإنتاج (طن)	المساحة (فدان)	الإنتاج (طن)	الإنتاجية (طن/فدان)	المساحة (فدان)	الإنتاج (طن)	الإنتاجية (طن/فدان)	المساحة (فدان)	
	Prod. (Ton)	Area (Fed.)	Prod. (Ton)	Yield (Ton/Fed.)	Area (Fed.)	Prod. (Ton)	Yield (Ton/Fed.)	Area (Fed.)	
Sharkia	24349	1863	-	-	-	24349	13.070	1863	الشرقية
Lower Egypt	24349	1863	-	-	-	24349	13.070	1863	جملة الوجه البحري
Giza	3780	108	-	-	-	3780	35.000	108	الجيزة
Middle Egypt	3780	108	-	-	-	3780	35.000	108	جملة مصر الوسطي
Inside the valley	28129	1971	-	-	-	28129	14.271	1971	إجمالي داخل الوادي
Total	28129	1971	-	-	-	28129	14.271	1971	الإجمالي

* Land outside the zemam & Governorates outside the valley .

* أراضي خارج الزمام ومحافظات خارج الوادي.

Area, Yield and Production of

مساحة وإنتاجية وإنتاج

Summer Green Fodder Crops, 2017

محاصيل العلف الأخضر الصيفي عام ٢٠١٧

Governorates	Sorghum السورجم								المحافظات
	Total الإجمالي		New Land أراضي جديدة *			Old Land أراضي قديمة			
	الإنتاج (طن)	المساحة (فدان)	الإنتاج (طن)	الإنتاجية (طن/فدان)	المساحة (فدان)	الإنتاج (طن)	الإنتاجية (طن/فدان)	المساحة (فدان)	
	Prod. (Ton)	Area (Fed.)	Prod. (Ton)	Yield (Ton/Fed.)	Area (Fed.)	Prod. (Ton)	Yield (Ton/Fed.)	Area (Fed.)	
Alexandria	544	34	-	-	-	544	16.000	34	الإسكندرية
Behara	4572	254	-	-	-	4572	18.000	254	البحيرة
Suez	7904	608	-	-	-	7904	13.000	608	السويس
Lower Egypt	13020	896	-	-	-	13020	14.531	896	جملة الوجه البحري
Assuit	3940	196	-	-	-	3940	20.102	196	أسيوط
Aswan	21139	2883	19678	7.474	2633	1461	5.844	250	أسوان
Upper Egypt	25079	3079	19678	7.474	2633	5401	12.110	446	جملة مصر العليا
Inside the valley	38099	3975	19678	7.474	2633	18421	13.727	1342	إجمالي داخل الوادي
Total	38099	3975	19678	7.474	2633	18421	13.727	1342	الإجمالي

Governorates	Sorghum Fodder ذرة رفيعة علف								المحافظات
	Total الإجمالي		New Land أراضي جديدة *			Old Land أراضي قديمة			
	الإنتاج (طن)	المساحة (فدان)	الإنتاج (طن)	الإنتاجية (طن/فدان)	المساحة (فدان)	الإنتاج (طن)	الإنتاجية (طن/فدان)	المساحة (فدان)	
	Prod. (Ton)	Area (Fed.)	Prod. (Ton)	Yield (Ton/Fed.)	Area (Fed.)	Prod. (Ton)	Yield (Ton/Fed.)	Area (Fed.)	
New valley	197071	11160	197071	17.659	11160	-	-	-	الوادي الجديد
Outside the valley	197071	11160	197071	17.659	11160	-	-	-	إجمالي خارج الوادي
Total	197071	11160	197071	17.659	11160	-	-	-	الإجمالي

Governorates	Green Fodder علف اخضر								المحافظات
	Total الإجمالي		New Land أراضي جديدة			Old Land أراضي قديمة			
	الإنتاج (طن)	المساحة (فدان)	الإنتاج (طن)	الإنتاجية (طن/فدان)	المساحة (فدان)	الإنتاج (طن)	الإنتاجية (طن/فدان)	المساحة (فدان)	
	Prod. (Ton)	Area (Fed.)	Prod. (Ton)	Yield (Ton/Fed.)	Area (Fed.)	Prod. (Ton)	Yield (Ton/Fed.)	Area (Fed.)	
Alexandria	4400	220	-	-	-	4400	20.000	220	الإسكندرية
Lower Egypt	4400	220	-	-	-	4400	20.000	220	جملة الوجه البحري
Outside the valley	4400	220	-	-	-	4400	20.000	220	إجمالي خارج الوادي
Total	4400	220	-	-	-	4400	20.000	220	الإجمالي

* Land outside the zema & Governorates outside the valley .

* أراضي خارج الزمام ومحافظات خارج الوادي.

Source : Economic Affairs Sector .

المصدر : قطاع الشؤون الاقتصادية.

Table (52)
Total Area for Summer Selag Crops, 2017

(Area \ fed.)

جدول (٥٢)
إجمالي مساحة السيلاج الصيفى عام ٢٠١٧
(المساحة / فدان)

Governorates	الإجمالى Total	أراضى جديدة* New Land	أراضى قديمة Old Land	المحافظات
Alexandria	30000	-	30000	الأسكندرية
Behera	214732	-	214732	البحيرة
Gharbia	100620	-	100620	الغربية
Kafr-El Sheikh	32000	-	32000	كفر الشيخ
Dakahlia	31980	-	31980	الدقهلية
Damietta	8950	-	8950	دمياط
Sharkia	28723	-	28723	الشرقية
Ismailia	3753	-	3753	الإسماعيلية
Menoufia	92560	-	92560	المنوفية
Qalyoubia	26820	-	26820	القليوبية
Lower Egypt	570138	-	570138	جملة الوجه البحرى
Giza	2738	-	2738	الجيزة
Beni Suef	11400	-	11400	بنى سويف
Fayoum	8000	-	8000	الفيوم
Menia	30000	-	30000	المنيا
Middle Egypt	52138	-	52138	جملة مصر الوسطى
Inside the valley	622276	-	622276	إجمالى داخل الوادى
New valley	3250	3250	-	الوادى الجديد
Noubaria	66150	66150	-	النوبارية
Outside the valley	69400	69400	-	إجمالى خارج الوادى
Total	691676	69400	622276	الإجمالى

* Governorates outside the valley.

*أراضى خارج الزمام.

Source : Economic Affairs Sector .

المصدر : قطاع الشؤون الإقتصادية.

Table (53)
Total Area for
Nili Green Fodder Crops, 2017

جدول (٥٣)
إجمالي مساحة محاصيل
العلف الأخضر النيلى عام ٢٠١٧
(المساحة / فدان)

(Area \ fed.)

Governorates	الإجمالي Total	أراضى جديدة * New Land	أراضى قديمة Old Land	المحافظات
Alexandria	342	-	342	الإسكندرية
Suez	888	-	888	السويس
Cairo	129	-	129	القاهرة
Lower Egypt	1359	-	1359	جملة الوجه البحرى
Giza	6134	-	6134	الجيزة
Beni Suef	1103	-	1103	بني سويف
Fayoum	16785	-	16785	الفيوم
Menia	240	-	240	المنيا
Middle Egypt	24262	-	24262	جملة مصر الوسطى
Qena	1321	324	997	قنا
Luxor	546	218	328	الأقصر
Upper Egypt	1867	542	1325	جملة مصر العليا
Inside the valley	27488	542	26946	إجمالي داخل الوادى
New Valley	15752	15752	-	الوادي الجديد
North Sinai	7	7	-	شمال سيناء
Outside the valley	15759	15759	-	إجمالي خارج الوادى
Total	43247	16301	26946	الإجمالي

* Land outside the zemam & Governorates outside the valley.

* أراضى خارج الزمام ومحافظات خارج الوادى.

Source : Economic Affairs Sector .

المصدر : قطاع الشؤون الإقتصادية.

Table (54)

Area, Yield and Production of

Nili Green Fodder Crops, 2017

Governorates	الدراسة Drawa								المحافظات
	الإجمالي Total		أراضي جديدة * New Land			أراضي قديمة Old Land			
	الإنتاج	المساحة	الإنتاج	الإنتاجية	المساحة	الإنتاج	الإنتاجية	المساحة	
	(طن)	(فدان)	(طن)	(طن/فدان)	(فدان)	(طن)	(طن/فدان)	(فدان)	
Prod.	Area	Prod.	Yield	Area	Prod.	Yield	Area		
(Ton)	(Fed.)	(Ton)	(Ton/Fed.)	(Fed.)	(Ton)	(Ton/Fed.)	(Fed.)		
Alexandria	3898	326	-	-	-	3898	11.957	326	الأسكندرية
Suez	3420	285	-	-	-	3420	12.000	285	السويس
Cairo	1020	85	-	-	-	1020	12.000	85	القاهرة
Lower Egypt	8338	696	-	-	-	8338	11.980	696	جملة الوجه البحري
Giza	60716	3774	-	-	-	60716	16.088	3774	الجيزة
Beni Suef	11408	1103	-	-	-	11408	10.343	1103	بني سويف
Fayoum	70402	16785	-	-	-	70402	4.194	16785	الفيوم
Menia	2940	240	-	-	-	2940	12.250	240	المنيا
Middle Egypt	145466	21902	-	-	-	145466	6.642	21902	جملة مصر الوسطي
Qena	20840	1321	4844	14.951	324	15996	16.044	997	قنا
Luxor	5835	546	1794	8.229	218	4041	12.320	328	الأقصر
Upper Egypt	26675	1867	6638	12.247	542	20037	15.122	1325	جملة مصر العليا
Inside the valley	180479	24465	6638	12.247	542	173841	7.267	23923	إجمالي داخل الوادي
New Valley	24570	2457	24570	10.000	2457	-	-	-	الوادي الجديد
Outside the valley	24570	2457	24570	10.000	2457	-	-	-	إجمالي خارج الوادي
Total	205049	26922	31208	10.406	2999	173841	7.267	23923	الإجمالي

* Land outside the zema & Governorates outside the valley .

* أراضي خارج الزمام ومحافظات خارج الوادي.

Source : Economic Affairs Sector .

المصدر : قطاع الشؤون الاقتصادية.

Area, Yield and Production of

مساحة وإنتاجية وإنتاج

Nili Green Fodder Crops, 2017

محاصيل العلف الأخضر النيلي عام ٢٠١٧

Governorates	الذرة السكرية (Sweet)								المحافظات
	الإجمالي Total		أراضي جديدة * New Land			أراضي قديمة Old Land			
	الإنتاج (طن)	المساحة (فدان)	الإنتاج (طن)	الإنتاجية (طن/فدان)	المساحة (فدان)	الإنتاج (طن)	الإنتاجية (طن/فدان)	المساحة (فدان)	
	Prod. (Ton)	Area (Fed.)	Prod. (Ton)	Yield (Ton/Fed.)	Area (Fed.)	Prod. (Ton)	Yield (Ton/Fed.)	Area (Fed.)	
Alexandria	192	16	-	-	-	192	12.000	16	الأسكندرية
Cairo	396	44	-	-	-	396	9.000	44	القاهرة
Lower Egypt	588	60	-	-	-	588	9.800	60	جملة الوجه البحري
Giza	15562	1795	-	-	-	15562	8.670	1795	الجيزة
Middle Egypt	15562	1795	-	-	-	15562	8.670	1795	جملة مصر الوسطى
Inside the valley	16150	1855	-	-	-	16150	8.706	1855	إجمالي داخل الوادي
New Valley	21879	1522	21879	14.375	1522	-	-	-	الوادي الجديد
North Sinai	35	7	35	5.000	7	-	-	-	شمال سيناء
Outside the valley	21914	1529	21914	14.332	1529	-	-	-	إجمالي خارج الوادي
Total	38064	3384	21914	14.332	1529	16150	8.706	1855	الإجمالي

Governorates	السورجم Sorghum								المحافظات
	الإجمالي Total		أراضي جديدة * New Land			أراضي قديمة Old Land			
	الإنتاج (طن)	المساحة (فدان)	الإنتاج (طن)	الإنتاجية (طن/فدان)	المساحة (فدان)	الإنتاج (طن)	الإنتاجية (طن/فدان)	المساحة (فدان)	
	Prod. (Ton)	Area (Fed.)	Prod. (Ton)	Yield (Ton/Fed.)	Area (Fed.)	Prod. (Ton)	Yield (Ton/Fed.)	Area (Fed.)	
Suez	7236	603	-	-	-	7236	12.000	603	السويس
Lower Egypt	7236	603	-	-	-	7236	12.000	603	جملة الوجه البحري
Inside the valley	7236	603	-	-	-	7236	12.000	603	إجمالي داخل الوادي
Total	7236	603	-	-	-	7236	12.000	603	الإجمالي

* Governorates outside the valley .

* محافظات خارج الوادي .

Source : Economic Affairs Sector .

المصدر : قطاع الشؤون الاقتصادية .

Table (54) Cont.
Area, Yield and Production of
Nili Green Fodder Crops, 2017

تابع جدول (٥٤)
مساحة وإنتاجية وإنتاج
محاصيل العلف الأخضر النيلى عام ٢٠١٧

Governorates	Millet دخن								المحافظات
	Total الإجمالى		New Land أراضي جديدة *			Old Land أراضي قديمة			
	الإنتاج (طن)	المساحة (فدان)	الإنتاج (طن)	الإنتاجية (طن/فدان)	المساحة (فدان)	الإنتاج (طن)	الإنتاجية (طن/فدان)	المساحة (فدان)	
	Prod. (Ton)	Area (Fed.)	Prod. (Ton)	Yield (Ton/Fed.)	Area (Fed.)	Prod. (Ton)	Yield (Ton/Fed.)	Area (Fed.)	
New Valley	24486	1913	24486	12.800	1913	-	-	-	الوادي الجديد
Outside the valley	24486	1913	24486	12.800	1913	-	-	-	إجمالى خارج الوادي
Total	24486	1913	24486	12.800	1913	-	-	-	الإجمالى

Governorates	Maize Fodder ذرة شامى علف								المحافظات
	Total الإجمالى		New Land أراضي جديدة *			Old Land أراضي قديمة			
	الإنتاج (طن)	المساحة (فدان)	الإنتاج (طن)	الإنتاجية (طن/فدان)	المساحة (فدان)	الإنتاج (طن)	الإنتاجية (طن/فدان)	المساحة (فدان)	
	Prod. (Ton)	Area (Fed.)	Prod. (Ton)	Yield (Ton/Fed.)	Area (Fed.)	Prod. (Ton)	Yield (Ton/Fed.)	Area (Fed.)	
New Valley	66100	5598	66100	11.808	5598	-	-	-	الوادي الجديد
Outside the valley	66100	5598	66100	11.808	5598	-	-	-	إجمالى خارج الوادي
Total	66100	5598	66100	11.808	5598	-	-	-	الإجمالى

Governorates	Sorghum Fodder ذرة رفيعة علف								المحافظات
	Total الإجمالى		New Land أراضي جديدة *			Old Land أراضي قديمة			
	الإنتاج (طن)	المساحة (فدان)	الإنتاج (طن)	الإنتاجية (طن/فدان)	المساحة (فدان)	الإنتاج (طن)	الإنتاجية (طن/فدان)	المساحة (فدان)	
	Prod. (Ton)	Area (Fed.)	Prod. (Ton)	Yield (Ton/Fed.)	Area (Fed.)	Prod. (Ton)	Yield (Ton/Fed.)	Area (Fed.)	
New Valley	49509	3860	49509	12.826	3860	-	-	-	الوادي الجديد
Outside the valley	49509	3860	49509	12.826	3860	-	-	-	إجمالى خارج الوادي
Total	49509	3860	49509	12.826	3860	-	-	-	الإجمالى

* Governorates Outside the valley .

* محافظات خارج الوادي .

Source : Economic Affairs Sector .

المصدر : قطاع الشؤون الاقتصادية .

Table (54) Cont.

Area, Yield and Production of
Nili Green Fodder Crops, 2017

تابع جدول (٥٤)

مساحة وإنتاجية وإنتاج

محاصيل العلف الأخضر النيلى عام ٢٠١٧

Governorates	Elephant Fodder علف الفيل								المحافظات
	Total الإجمالى		New Land أراضي جديدة *			Old Land أراضي قديمة			
	الإنتاج (طن)	المساحة (فدان)	الإنتاج (طن)	الإنتاجية (طن/فدان)	المساحة (فدان)	الإنتاج (طن)	الإنتاجية (طن/فدان)	المساحة (فدان)	
	Prod. (Ton)	Area (Fed.)	Prod. (Ton)	Yield (Ton/Fed.)	Area (Fed.)	Prod. (Ton)	Yield (Ton/Fed.)	Area (Fed.)	
New Valley	331	306	331	1.082	306	-	-	-	الوادي الجديد
Outside the valley	331	306	331	1.082	306	-	-	-	إجمالى خارج الوادي
Total	331	306	331	1.082	306	-	-	-	الإجمالى

Governorates	Cowpea Fodder لوبيا العلف								المحافظات
	Total الإجمالى		New Land أراضي جديدة *			Old Land أراضي قديمة			
	الإنتاج (طن)	المساحة (فدان)	الإنتاج (طن)	الإنتاجية (طن/فدان)	المساحة (فدان)	الإنتاج (طن)	الإنتاجية (طن/فدان)	المساحة (فدان)	
	Prod. (Ton)	Area (Fed.)	Prod. (Ton)	Yield (Ton/Fed.)	Area (Fed.)	Prod. (Ton)	Yield (Ton/Fed.)	Area (Fed.)	
New Valley	1152	96	1152	12.000	96	-	-	-	الوادي الجديد
Outside the valley	1152	96	1152	12.000	96	-	-	-	إجمالى خارج الوادي
Total	1152	96	1152	12.000	96	-	-	-	الإجمالى

Governorates	Denaiba الدينيبية								المحافظات
	Total الإجمالى		New Land أراضي جديدة			Old Land أراضي قديمة			
	الإنتاج (طن)	المساحة (فدان)	الإنتاج (طن)	الإنتاجية (طن/فدان)	المساحة (فدان)	الإنتاج (طن)	الإنتاجية (طن/فدان)	المساحة (فدان)	
	Prod. (Ton)	Area (Fed.)	Prod. (Ton)	Yield (Ton/Fed.)	Area (Fed.)	Prod. (Ton)	Yield (Ton/Fed.)	Area (Fed.)	
Giza	4916	565	-	-	-	4916	8.701	565	الجيزة
Middle Egypt	4916	565	-	-	-	4916	8.701	565	جملة مصر الوسطى
Inside the valley	4916	565	-	-	-	4916	8.701	565	إجمالى داخل الوادي
Total	4916	565	-	-	-	4916	8.701	565	الإجمالى

* Governorates outside the valley .

* محافظات خارج الوادي .

Source : Economic Affairs Sector .

المصدر : قطاع الشؤون الاقتصادية .



الألياف

Fibers

Table (55)

Area, Yield and Production of
Seed Cotton Crop, 2017

جدول (٥٥)

مساحة وإنتاجية وإنتاج

محصول القطن الزهر عام ٢٠١٧

Governorates	الإجمالي Total		أراضي جديدة * New Land			أراضي قديمة Old Land			المحافظات
	الإنتاج	المساحة	الإنتاج	الإنتاجية	المساحة	الإنتاج	الإنتاجية	المساحة	
	(ق . م)	(فدان)	(ق . م)	(ق.م / فدان)	(فدان)	(ق . م)	(ق.م / فدان)	(فدان)	
	Prod.	Area	Prod.	Yield	Area	Prod.	Yield	Area	
	(Q. M.)	(Fed.)	(Q. M.)	Q.M./Fed.	(Fed.)	(Q. M.)	Q.M./Fed.	(Fed.)	
Alexandria	7004	966	7004	7.25	966	-	-	-	الأسكندرية
Behera	246203	32016	-	-	-	246203	7.69	32016	البحيرة
Gharbia	89288	9943	-	-	-	89288	8.98	9943	الغربية
Kafr-El Sheikh	520987	79307	5602	5.71	981	515385	6.58	78326	كفر الشيخ
Dakahlia	290072	31542	73882	6.35	11635	216190	10.86	19907	الدقهلية
Damietta	44911	7840	148	5.29	28	44763	5.73	7812	دمياط
Sharkia	210408	25722	59003	7.73	7633	151405	8.37	18089	الشرقية
Ismailia	5764	797	3150	6.30	500	2614	8.80	297	الإسماعيلية
Port Said	13959	2619	13959	5.33	2619	-	-	-	بور سعيد
Menoufia	17390	1746	-	-	-	17390	9.96	1746	المنوفية
Qalyoubia	259	34	-	-	-	259	7.62	34	القليوبية
Lower Egypt	1446245	192532	162748	6.68	24362	1283497	7.63	168170	جملة الوجه البحرى
Beni Suef	53766	6597	-	-	-	53766	8.15	6597	بنى سويف
Fayoum	99499	13092	-	-	-	99499	7.60	13092	الفيوم
Menia	2096	306	-	-	-	2096	6.85	306	المنيا
Middle Egypt	155361	19995	-	-	-	155361	7.77	19995	جملة مصر الوسطى
Assuit	30566	3370	-	-	-	30566	9.07	3370	أسيوط
Suhag	3689	430	-	-	-	3689	8.58	430	سوهاج
Upper Egypt	34255	3800	-	-	-	34255	9.01	3800	جملة مصر العليا
Inside the valley	1635861	216327	162748	6.68	24362	1473113	7.67	191965	إجمالي داخل الوادى
New Valley	60	12	60	5.00	12	-	-	-	الوادى الجديد
Noubaria	4020	611	4020	6.58	611	-	-	-	النوبارية
Outside the valley	4080	623	4080	6.55	623	-	-	-	إجمالي خارج الوادى
Total	1639941	216950	166828	6.68	24985	1473113	7.67	191965	الإجمالي

* Land outside the zemam & Governorates outside the valley .

* أراضي خارج الزمام ومحافظات خارج الوادى.

Source : Economic Affairs Sector .

المصدر : قطاع الشئون الاقتصادية .

Table (55) Cont.

Area, Yield and Production of
Seed Cotton Crop, 2017

تابع جدول (٥٥)

مساحة وإنتاجية وإنتاج

محصول القطن الزهر عام ٢٠١٧

Governorates	الإجمالي Total		أراضي جديدة * New Land			أراضي قديمة Old Land			المحافظات
	الإنتاج	المساحة	الإنتاج	الإنتاجية	المساحة	الإنتاج	الإنتاجية	المساحة	
	(طن)	(فدان)	(طن)	(طن/فدان)	(فدان)	(طن)	(طن/فدان)	(فدان)	
	Prod.	Area	Prod.	Yield	Area	Prod.	Yield	Area	
	(Ton)	(Fed.)	(Ton)	(Ton/Fed.)	(Fed.)	(Ton)	(Ton/Fed.)	(Fed.)	
Alexandria	1103	966	1103	1.142	966	-	-	-	الأسكندرية
Behera	38777	32016	-	-	-	38777	1.211	32016	البحيرة
Gharbia	14063	9943	-	-	-	14063	1.414	9943	الغربية
Kafr-El Sheikh	82055	79307	882	0.899	981	81173	1.036	78326	كفر الشيخ
Dakahlia	45686	31542	11636	1.000	11635	34050	1.710	19907	الدقهلية
Damietta	7073	7840	23	0.821	28	7050	0.902	7812	دمياط
Sharkia	33139	25722	9293	1.217	7633	23846	1.318	18089	الشرقية
Ismailia	908	797	496	0.992	500	412	1.386	297	الإسماعيلية
Port Said	2199	2619	2199	0.840	2619	-	-	-	بور سعيد
Menoufia	2739	1746	-	-	-	2739	1.569	1746	المنوفية
Qalyoubia	41	34	-	-	-	41	1.200	34	القليوبية
Lower Egypt	227783	192532	25632	1.052	24362	202151	1.202	168170	جملة الوجه البحرى
Beni Suef	8468	6597	-	-	-	8468	1.284	6597	بنى سويف
Fayoum	15671	13092	-	-	-	15671	1.197	13092	الفيوم
Menia	330	306	-	-	-	330	1.079	306	المنيا
Middle Egypt	24469	19995	-	-	-	24469	1.224	19995	جملة مصر الوسطى
Assuit	4814	3370	-	-	-	4814	1.429	3370	أسيوط
Suhag	581	430	-	-	-	581	1.351	430	سوهاج
Upper Egypt	5395	3800	-	-	-	5395	1.420	3800	جملة مصر العليا
Inside the valley	257647	216327	25632	1.052	24362	232015	1.209	191965	إجمالي داخل الوادى
New Valley	9	12	9	0.750	12	-	-	-	الوادى الجديد
Noubaria	633	611	633	1.036	611	-	-	-	النوبارية
Outside the valley	642	623	642	1.030	623	-	-	-	إجمالي خارج الوادى
Total	258289	216950	26274	1.052	24985	232015	1.209	191965	الإجمالي

* Land outside the zemam & Governorates outside the valley .

* أراضي خارج الزمام ومحافظات خارج الوادى.

Source : Economic Affairs Sector .

المصدر : قطاع الشؤون الاقتصادية .

Table (56)

Area, Yield and Production of
Cotton Seed Crop, 2017

جدول (٥٦)

مساحة وإنتاجية وإنتاج

محصول بذرة القطن عام ٢٠١٧

Governorates	الإجمالي Total		أراضي جديدة * New Land			أراضي قديمة Old Land			المحافظات
	الإنتاج (طن)	المساحة (فدان)	الإنتاج (طن)	الإنتاجية (طن/فدان)	المساحة (فدان)	الإنتاج (طن)	الإنتاجية (طن/فدان)	المساحة (فدان)	
	Prod. (Ton)	Area (Fed.)	Prod. (Ton)	Yield (Ton/Fed.)	Area (Fed.)	Prod. (Ton)	Yield (Ton/Fed.)	Area (Fed.)	
Alexandria	324	966	324	0.335	966	-	-	-	الأسكندرية
Behera	11473	32016	-	-	-	11473	0.358	32016	البحيرة
Gharbia	6878	9943	-	-	-	6878	0.692	9943	الغربية
Kafr-El Sheikh	37048	79307	462	0.471	981	36586	0.467	78326	كفر الشيخ
Dakahlia	13397	31542	3412	0.293	11635	9985	0.502	19907	الدقهلية
Damietta	3454	7840	10	0.357	28	3444	0.441	7812	دمياط
Sharkia	18725	25722	5251	0.688	7633	13474	0.745	18089	الشرقية
Ismailia	513	797	280	0.560	500	233	0.785	297	الإسماعيلية
Port Said	645	2619	645	0.246	2619	-	-	-	بور سعيد
Menoufia	803	1746	-	-	-	803	0.460	1746	المنوفية
Qalyoubia	12	34	-	-	-	12	0.353	34	القليوبية
Lower Egypt	93272	192532	10384	0.426	24362	82888	0.493	168170	جملة الوجه البحرى
Beni Suef	2436	6597	-	-	-	2436	0.369	6597	بنى سويف
Fayoum	5786	13092	-	-	-	5786	0.442	13092	الفيوم
Menia	122	306	-	-	-	122	0.399	306	المنيا
Middle Egypt	8344	19995	-	-	-	8344	0.417	19995	جملة مصر الوسطى
Assuit	1778	3370	-	-	-	1778	0.528	3370	أسيوط
Suhag	215	430	-	-	-	215	0.500	430	سوهاج
Upper Egypt	1993	3800	-	-	-	1993	0.524	3800	جملة مصر العليا
Inside the valley	103609	216327	10384	0.426	24362	93225	0.486	191965	إجمالي داخل الوادى
New Valley	3	12	3	0.250	12	-	-	-	الوادى الجديد
Noubaria	186	611	186	0.304	611	-	-	-	النوبارية
Outside the valley	189	623	189	0.303	623	-	-	-	إجمالي خارج الوادى
Total	103798	216950	10573	0.423	24985	93225	0.486	191965	الإجمالي

* Land outside the zemam & Governorates outside the valley .

* أراضي خارج الزمام ومحافظات خارج الوادى .

Source : Economic Affairs Sector .

المصدر : قطاع الشؤون الاقتصادية .

Table (56) Cont.

Area, Yield and Production of
Cotton Seed Crop, 2017

تابع جدول (٥٦)

مساحة وإنتاجية وإنتاج

محصول بذرة القطن عام ٢٠١٧

Governorates	الإجمالي Total		أراضي جديدة * New Land			أراضي قديمة Old Land			المحافظات
	الإنتاج (أردب)	المساحة (فدان)	الإنتاج (أردب)	الإنتاجية (أردب/فدان)	المساحة (فدان)	الإنتاج (أردب)	الإنتاجية (أردب/فدان)	المساحة (فدان)	
	Prod. (Ard.)	Area (Fed.)	Prod. (Ard.)	Yield (Ard./Fed.)	Area (Fed.)	Prod. (Ard.)	Yield (Ard./Fed.)	Area (Fed.)	
Alexandria	2696	966	2696	2.79	966	-	-	-	الأسكندرية
Behera	95608	32016	-	-	-	95608	2.99	32016	البحيرة
Gharbia	57320	9943	-	-	-	57320	5.76	9943	الغربية
Kafr-El Sheikh	308736	79307	3852	3.93	981	304884	3.89	78326	كفر الشيخ
Dakahlia	111647	31542	28437	2.44	11635	83210	4.18	19907	الدقهلية
Damietta	28778	7840	80	2.86	28	28698	3.67	7812	دمياط
Sharkia	156040	25722	43757	5.73	7633	112283	6.21	18089	الشرقية
Ismailia	4275	797	2336	4.67	500	1939	6.53	297	الإسماعيلية
Port Said	5373	2619	5373	2.05	2619	-	-	-	بور سعيد
Menoufia	6693	1746	-	-	-	6693	3.83	1746	المنوفية
Qalyoubia	100	34	-	-	-	100	2.94	34	القليوبية
Lower Egypt	777266	192532	86531	3.55	24362	690735	4.11	168170	جملة الوجه البحرى
Beni Suef	20297	6597	-	-	-	20297	3.08	6597	بنى سويف
Fayoum	48219	13092	-	-	-	48219	3.68	13092	الفيوم
Menia	1016	306	-	-	-	1016	3.32	306	المنيا
Middle Egypt	69532	19995	-	-	-	69532	3.48	19995	جملة مصر الوسطى
Assuit	14813	3370	-	-	-	14813	4.40	3370	أسيوط
Suhag	1788	430	-	-	-	1788	4.16	430	سوهاج
Upper Egypt	16601	3800	-	-	-	16601	4.37	3800	جملة مصر العليا
Inside the valley	863399	216327	86531	3.55	24362	776868	4.05	191965	إجمالي داخل الوادى
New Valley	29	12	29	2.42	12	-	-	-	الوادى الجديد
Noubaria	1547	611	1547	2.53	611	-	-	-	النوبارية
Outside the valley	1576	623	1576	2.53	623	-	-	-	إجمالي خارج الوادى
Total	864975	216950	88107	3.53	24985	776868	4.05	191965	الإجمالي

* Land outside the zemam & Governorates outside the valley .

* أراضي خارج الزمام ومحافظات خارج الوادى.

Source : Economic Affairs Sector .

المصدر : قطاع الشؤون الاقتصادية .

Area , Yield and Production of The Varieties

مساحة وإنتاجية وإنتاج أصناف

Cotton Crop by Governorates, 2017

محصول القطن على مستوى المحافظات عام ٢٠١٧

* قطن زهر *Seed Cotton		المساحة (فدان) Area (Fed.)	أصناف القطن Cotton Varieties	المحافظات Governorates
المحصول Production	الإنتاجية (ق.م./فدان) Yield (Q.M./Fed.)			
7004	7.25	966	جيزة ٨٦ G. 86	Alexandria الأسكندرية
239644	7.69	31163	جيزة ٨٦ G. 86	Behera البحيرة
6167	7.69	802	جيزة ٨٨ G. 88	
392	7.69	51	جيزة ٩٢ G. 92	
246203	7.69	32016	الجملة Total	
24942	8.17	3052	جيزة ٨٦ G. 86	Gharbia الغربية
64346	9.34	6891	جيزة ٩٤ G. 94	
89288	8.98	9943	الجملة Total	
63	3.50	18	جيزة ٤٥ G. 45	Kafr El Sheikh كفر الشيخ
200939	6.56	30608	جيزة ٨٦ G. 86	
1836	6.00	306	جيزة ٩٢ G. 92	
34883	6.50	5369	جيزة ٩٦ G. 96	
282783	6.59	42887	جيزة ٩٤ G. 94	
252	6.00	42	جيزة ٨٨ G. 88	
231	3.00	77	أصناف أخرى وتجارب Others & Trials	
520987	6.57	79307	الجملة Total	
290072	9.20	31542	جيزة ٨٦ G. 86	Dakahlia الدقهلية
140	3.50	40	جيزة ٤٥ G. 45	Damietta دمياط
28512	6.04	4718	جيزة ٩٢ G. 92	
16259	5.28	3082	جيزة ٨٧ G. 87	
44911	5.73	7840	الجملة Total	
210408	8.18	25722	جيزة ٩٤ G. 94	Sharkia الشرقية
5764	7.23	797	جيزة ٩٤ G. 94	Ismailia الإسماعيلية

* Estimated of production for cotton seed according to Agriculture directorates.

* تقدير إنتاج القطن الزهر طبقاً للجنة مديريات الزراعة.

Source : Economic Affairs Sector .

المصدر : قطاع الشؤون الاقتصادية.

Table (57) Cont.

تابع جدول (٥٧)

Area , Yield and Production of The Varieties

مساحة وإنتاجية وإنتاج أصناف

Cotton Crop by Governorates, 2017

محصول القطن على مستوى المحافظات عام ٢٠١٧

* قطن زهر *Seed Cotton		المساحة (فدان) Area (Fed.)	أصناف القطن Cotton Varieties	المحافظات Governorates
المحصول Production	الإنتاجية (ق.م./فدان) Yield (Q.M./Fed.)			
13959	5.33	2619	جيزة ٨٦ G. 86	بور سعيد Port Said
17390	9.96	1746	جيزة ٨٦ G. 86	المنوفية Menoufia
259	7.62	34	جيزة ٨٦ G. 86	القليوبية Qalyoubia
203	3.50	58	جيزة ٤٥ G. 45	الوجه البحرى Lower Egypt
30740	6.06	5075	جيزة ٩٢ G. 92	
34883	6.50	5369	جيزة ٩٦ G. 96	
563301	7.38	76297	جيزة ٩٤ G. 94	
794209	7.81	101730	جيزة ٨٦ G. 86	
6419	7.61	844	جيزة ٨٨ G. 88	
16259	5.28	3082	جيزة ٨٧ G. 87	
231	3.00	77	أصناف أخرى وتجارب Others & Trials	
1446245	7.51	192532	إجمالى الوجه البحرى Total of Lower Egypt	
53586	8.16	6567	جيزة ٩٥ G.95	بنى سويف Beni Suef
180	6.00	30	أصناف أخرى وتجارب Others & Trials	
53766	8.15	6597	الجملة Total	
99499	7.60	13092	جيزة ٩٠ G. 90	الفيوم Fayoum
2096	6.85	306	جيزة ٩٠ G. 90	المنيا Menia
101595	7.58	13398	جيزة ٩٠ G. 90	مصر الوسطى Middle Egypt
53586	8.16	6567	جيزة ٩٥ G. 95	
180	6.00	30	أصناف أخرى وتجارب Others & Trials	
155361	7.77	19995	إجمالى مصر الوسطى Total of Middle Egypt	

* Estimated of production for cotton seed according to Agriculture directorates.

* تقدير إنتاج القطن الزهر طبقاً للجنة مديريات الزراعة.

Source : Economic Affairs Sector .

المصدر : قطاع الشؤون الاقتصادية.

Table (57) Cont.

تابع جدول (٥٧)

Area , Yield and Production of The Varieties

مساحة وإنتاجية وإنتاج أصناف

Cotton Crop by Governorates, 2017

محصول القطن على مستوى المحافظات عام ٢٠١٧

* قطن زهر *Seed Cotton		المساحة (فدان) Area (Fed.)	أصناف القطن Cotton Varieties	المحافظات Governorates
المحصول Production	الإنتاجية (ق.م./فدان) Yield (Q.M./Fed.)			
30566	9.07	3370	جيزة ٩٠ G. 90	أسيوط Assuit
3689	8.58	430	جيزة ٩٠ G. 90	سوهاج Suhag
34255	9.01	3800	إجمالي مصر العليا Total of Upper Egypt	
1635861	7.56	216327	إجمالي داخل الوادي Total of Inside the valley	
60	5.00	12	جيزة ٩٠ G. 90	الوادي الجديد New Valley
4020	6.58	611	جيزة ٨٦ G. 86	النوبارية Noubaria
4080	6.55	623	إجمالي خارج الزمام Total of Land outside The Zeram	
203	3.50	58	جيزة ٤٥ G. 45	إجمالي عام الجمهورية Grand Total
6419	7.61	844	جيزة ٨٨ G. 88	
563301	7.38	76297	جيزة ٩٤ G. 94	
798289	7.80	102353	جيزة ٨٦ G. 86	
16259	5.28	3082	جيزة ٨٧ G. 87	
30740	6.06	5075	جيزة ٩٢ G. 92	
34883	6.50	5369	جيزة ٩٦ G. 96	
53586	8.16	6567	جيزة ٩٥ G. 95	
135850	7.90	17198	جيزة ٩٠ G. 90	
411	3.84	107	أصناف أخرى وتجارب Others & Trials	
1639941	7.56	216950	إجمالي الجمهورية Grand Total	

* Estimated of production for cotton seed according to Agriculture directorates.

* تقدير إنتاج القطن الزهر طبقاً للجنة مديريات الزراعة.

Source : Economic Affairs Sector .

المصدر : قطاع الشؤون الاقتصادية.



البصل
Onion

Area, Yield and Production of Summer Onion

مساحة وإنتاجية وإنتاج محصول البصل الصيفي

Mature (Single) Crop, 2017

كامل النضج (المفرد) عام ٢٠١٧

Governorates	الإجمالي Total		أراضي جديدة * New Land			أراضي قديمة Old Land			المحافظات
	الإنتاج (طن)	المساحة (فدان)	الإنتاج (طن)	الإنتاجية (طن/فدان)	المساحة (فدان)	الإنتاج (طن)	الإنتاجية (طن/فدان)	المساحة (فدان)	
	Prod. (Ton)	Area (Fed.)	Prod. (Ton)	Yield (Ton/Fed.)	Area (Fed.)	Prod. (Ton)	Yield (Ton/Fed.)	Area (Fed.)	
Behera	4737	535	2210	8.500	260	2527	9.189	275	البحيرة
Dakahlia	7776	662	-	-	-	7776	11.746	662	الدقهلية
Damietta	162	29	-	-	-	162	5.586	29	دمياط
Sharkia	408	55	338	7.511	45	70	7.000	10	الشرقية
Suez	104	13	104	8.000	13	-	-	-	السويس
Menoufia	13177	1042	-	-	-	13177	12.646	1042	المنوفية
Lower Egypt	26364	2336	2652	8.340	318	23712	11.750	2018	جملة الوجه البحرى
Giza	9765	428	651	21.700	30	9114	22.899	398	الجيزة
Middle Egypt	9765	428	651	21.700	30	9114	22.899	398	جملة مصر الوسطى
Inside the valley	36129	2764	3303	9.491	348	32826	13.587	2416	إجمالي داخل الوادى
South Sinai	5	1	5	5.000	1	-	-	-	جنوب سيناء
Noubaria	6790	880	6790	7.716	880	-	-	-	النوبارية
Outside the valley	6795	881	6795	7.713	881	-	-	-	إجمالي خارج الوادى
Total	42924	3645	10098	8.216	1229	32826	13.587	2416	الإجمالي

* Land outside the zemam & Governorates outside the valley .

* أراضي خارج الزمام ومحافظات خارج الوادى .

Source : Economic Affairs Sector .

المصدر : قطاع الشؤون الاقتصادية .

جدول (٥٩)

Table (59)

مساحة وإنتاجية وإنتاج

Area , Yield and Production of

محصول البصل الصيفى المستهلك أخضر (المفرد) عام ٢٠١٧

Summer Onion Green (Single) Crop, 2017

Governorates	الإجمالى Total		أراضي جديدة * New Land			أراضي قديمة Old Land			المحافظات
	الإنتاج (طن)	المساحة (فدان)	الإنتاج (طن)	الإنتاجية (طن/فدان)	المساحة (فدان)	الإنتاج (طن)	الإنتاجية (طن/فدان)	المساحة (فدان)	
	Prod. (Ton)	Area (Fed.)	Prod. (Ton)	Yield (Ton/Fed.)	Area (Fed.)	Prod. (Ton)	Yield (Ton/Fed.)	Area (Fed.)	
Ismailia	3640	272	1400	8.750	160	2240	20.000	112	الإسماعيلية
Lower Egypt	3640	272	1400	8.750	160	2240	20.000	112	جملة الوجه البحرى
Inside the valley	3640	272	1400	8.750	160	2240	20.000	112	إجمالى داخل الوادى
Total	3640	272	1400	8.750	160	2240	20.000	112	الإجمالى

جدول (٦٠)

Table (60)

مساحة وإنتاجية وإنتاج

Area , Yield and Production of

محصول البصل الصيفى المستهلك أخضر (المحمل) عام ٢٠١٧

Summer Onion Green (Intercropped) Crop, 2017

Governorates	الإجمالى Total		أراضي جديدة * New Land			أراضي قديمة Old Land			المحافظات
	الإنتاج (طن)	المساحة (فدان)	الإنتاج (طن)	الإنتاجية (طن/فدان)	المساحة (فدان)	الإنتاج (طن)	الإنتاجية (طن/فدان)	المساحة (فدان)	
	Prod. (Ton)	Area (Fed.)	Prod. (Ton)	Yield (Ton/Fed.)	Area (Fed.)	Prod. (Ton)	Yield (Ton/Fed.)	Area (Fed.)	
Luxor	157	54	-	-	-	157	2.907	54	الأقصر
Upper Egypt	157	54	-	-	-	157	2.907	54	جملة مصر العليا
Inside the valley	157	54	-	-	-	157	2.907	54	إجمالى داخل الوادى
Total	157	54	-	-	-	157	2.907	54	الإجمالى

* Land outside the zemam .

* أراضي خارج الزمام.

Source : Economic Affairs Sector .

المصدر : قطاع الشؤون الإقتصادية.

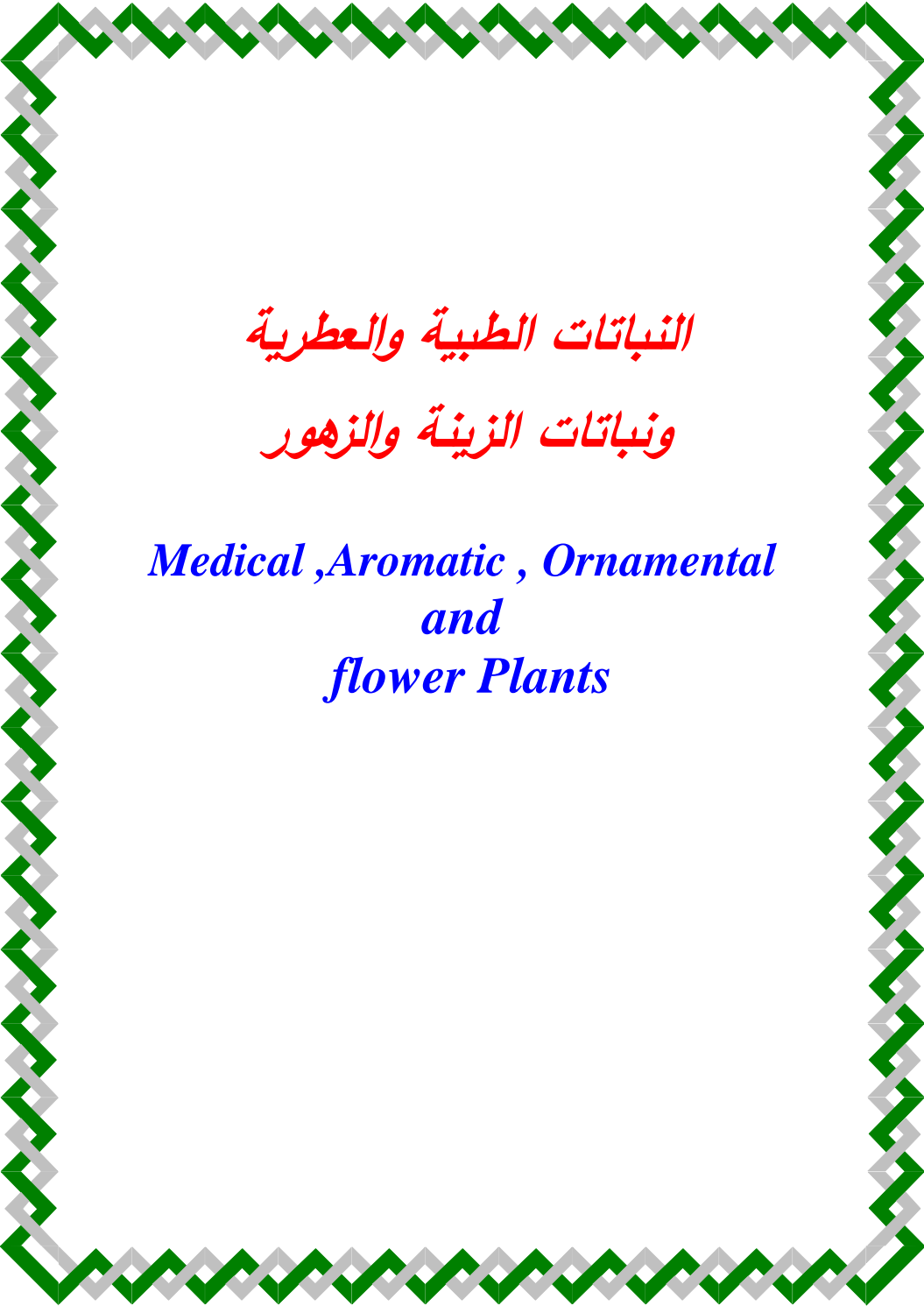
Governorates	الإجمالي Total		أراضي جديدة * New Land			أراضي قديمة Old Land			المحافظات
	الإنتاج	المساحة	الإنتاج	الإنتاجية	المساحة	الإنتاج	الإنتاجية	المساحة	
	(طن)	(فدان)	(طن)	(طن/فدان)	(فدان)	(طن)	(طن/فدان)	(فدان)	
	Prod. (Ton)	Area (Fed.)	Prod. (Ton)	Yield (Ton/Fed.)	Area (Fed.)	Prod. (Ton)	Yield (Ton/Fed.)	Area (Fed.)	
Menia	58089	5674	16590	11.363	1460	41499	9.848	4214	المنيا
Middle Egypt	58089	5674	16590	11.363	1460	41499	9.848	4214	جملة مصر الوسطى
Assuit	43831	2620	20827	13.978	1490	23004	20.358	1130	أسيوط
Upper Egypt	43831	2620	20827	13.978	1490	23004	20.358	1130	جملة مصر العليا
Inside the valley	101920	8294	37417	12.684	2950	64503	12.070	5344	إجمالي داخل الوادى
New Valley	1285	141	1285	9.113	141	-	-	-	الوادى الجديد
North Sinai	4	2	4	2.000	2	-	-	-	شمال سيناء
Outside the valley	1289	143	1289	9.014	143	-	-	-	إجمالي خارج الوادى
Total	103209	8437	38706	12.514	3093	64503	12.070	5344	الإجمالي

* Land outside the zemam & Governorates outside the valley .

* أراضي خارج الزمام ومحافظات خارج الوادى .

Source : Economic Affairs Sector .

المصدر : قطاع الشئون الاقتصادية .



النباتات الطبية والعطرية
ونباتات الزينة والزهور

*Medical ,Aromatic , Ornamental
and
flower Plants*

Table (62)
Total Area for Summer Medical and Aromatic plants,
Cutting flowers and Nursery Ornamental Plants, 2017
(Area/Fed.)

جدول (٦٢)
إجمالي مساحة النباتات الطبية والعطرية وزهور
القطف ومشاتل نباتات الزينة الصيفية عام ٢٠١٧
(المساحة / فدان)

Governorates	الإجمالي Total	أراضي جديدة * New Land	أراضي قديمة Old Land	المحافظات
Alexandria	101	49	52	الأسكندرية
Behera	1526	14	1512	البحيرة
**Gharbia	622	-	622	**الغربية
Kafr-El Sheikh	25	-	25	كفر الشيخ
Dakahlia	284	-	284	الدقهلية
Sharkia	57	15	42	الشرقية
Ismailia	328	177	151	الإسماعيلية
Port Said	7	7	-	بور سعيد
Suez	6	-	6	السويس
Menoufia	2	-	2	المنوفية
Qalyoubia	392	-	392	القليوبية
Cairo	126	68	58	القاهرة
Lower Egypt	3476	330	3146	جملة الوجه البحرى
Giza	218	-	218	الجيزة
Beni Suef	5086	530	4556	بنى سويف
Fayoum	2739	-	2739	الفيوم
Menia	3005	1556	1449	المنيا
Middle Egypt	11048	2086	8962	جملة مصر الوسطى
Assuit	4684	1587	3097	أسيوط
Qena	166	40	126	قنا
Luxor	6052	5746	306	الأقصر
Aswan	9651	8975	676	أسوان
Upper Egypt	20553	16348	4205	جملة مصر العليا
Inside the valley	35077	18764	16313	إجمالي داخل الوادى
New Valley	403	403	-	الوادى الجديد
Matruh	183	183	-	مطروح
***Red Sea	67	67	-	***البحر الأحمر
North Sinai	161	161	-	شمال سيناء
South Sinai	120	120	-	جنوب سيناء
Noubaria	674	674	-	النوبارية
Outside the valley	1608	1608	-	إجمالي خارج الوادى
Total	36685	20372	16313	الإجمالي

* Land outside the zemam & Governorates outside the valley.

** There are 38 Fed. Hohoba Unproduced.

*** There are 8 Fed. in Gharbia Unproduced.

Source : Economic Affairs Sector .

* أراضي خارج الزمام ومحافظات خارج الوادى.

** توجد مساحة ٣٨ فدان هوهوبا بدون إنتاج.

*** توجد مساحة ٨ فدان فى محافظة الغربية بدون إنتاج.

المصدر: قطاع الشؤون الاقتصادية.

Area, Yield and Production of Summer Medical,
Aromatic plants and Cutting flowers, 2017

مساحة وإنتاجية وإنتاج النباتات الطبية

والعطرية وزهور القطف الصيفية عام ٢٠١٧

Governorates	Carcadeh كركديه								المحافظات
	الإجمالي Total		أراضي جديدة * New Land			أراضي قديمة Old Land			
	الإنتاج (طن)	المساحة (فدان)	الإنتاج (طن)	الإنتاجية (طن/فدان)	المساحة (فدان)	الإنتاج (طن)	الإنتاجية (طن/فدان)	المساحة (فدان)	
	Prod. (Ton)	Area (Fed.)	Prod. (Ton)	Yield (Ton/Fed.)	Area (Fed.)	Prod. (Ton)	Yield (Ton/Fed.)	Area (Fed.)	
Assuit	15	25	-	-	-	15	0.600	25	أسيوط
Qena	124	156	20	0.500	40	104	0.897	116	قنا
Luxor	2534	6048	2376	0.414	5746	158	0.523	302	الأقصر
Aswan	5156	7301	4914	0.713	6891	242	0.590	410	أسوان
Upper Egypt	7829	13530	7310	0.577	12677	519	0.608	853	جملة مصر العليا
Inside the valley	7829	13530	7310	0.577	12677	519	0.608	853	إجمالي داخل الوادي
Matruh	34	68	34	0.500	68	-	-	-	مطروح
Noubaria	22	70	22	0.314	70	-	-	-	النوبارية
Outside the valley	56	138	56	0.406	138	-	-	-	إجمالي خارج الوادي
Total	7885	13668	7366	0.575	12815	519	0.608	853	الإجمالي

Governorates	Basil (Green) ريحان (أخضر)								المحافظات
	الإجمالي Total		أراضي جديدة * New Land			أراضي قديمة Old Land			
	الإنتاج (طن)	المساحة (فدان)	الإنتاج (طن)	الإنتاجية (طن/فدان)	المساحة (فدان)	الإنتاج (طن)	الإنتاجية (طن/فدان)	المساحة (فدان)	
	Prod. (Ton)	Area (Fed.)	Prod. (Ton)	Yield (Ton/Fed.)	Area (Fed.)	Prod. (Ton)	Yield (Ton/Fed.)	Area (Fed.)	
Gharbia	140	7	-	-	-	140	20.000	7	الغربية
Sharkia	60	5	-	-	-	60	12.000	5	الشرقية
Lower Egypt	200	12	-	-	-	200	16.667	12	جملة الوجه البحري
Beni Suef	77145	4225	6000	20.000	300	71145	18.126	3925	بنى سويف
Fayoum	1786	78	-	-	-	1786	22.897	78	الفيوم
Menia	6500	325	6500	20.000	325	-	-	-	المنيا
Middle Egypt	85431	4628	12500	20.000	625	72931	18.219	4003	جملة مصر الوسطى
Assuit	76225	3657	8805	15.000	587	67420	21.961	3070	أسيوط
Upper Egypt	76225	3657	8805	15.000	587	67420	21.961	3070	جملة مصر العليا
Inside the valley	161856	8297	21305	17.578	1212	140551	19.838	7085	إجمالي داخل الوادي
New Valley	240	12	240	20.000	12	-	-	-	الوادي الجديد
Matruh	100	5	100	20.000	5	-	-	-	مطروح
Noubaria	1488	89	1488	16.719	89	-	-	-	النوبارية
Outside the valley	1828	106	1828	17.245	106	-	-	-	إجمالي خارج الوادي
Total	163684	8403	23133	17.552	1318	140551	19.838	7085	الإجمالي

* Land outside the zemam & Governorates outside the valley .

* أراضي خارج الزمام ومحافظات خارج الوادي .

Source : Economic Affairs Sector .

المصدر : قطاع الشؤون الاقتصادية .

Table (63) Cont.

تابع جدول (٦٣)

Area, Yield and Production of Summer Medical,

مساحة وإنتاجية وإنتاج النباتات الطبية

Aromatic plants and Cutting flowers, 2017

والعطرية وزهور القطف الصيفية عام ٢٠١٧

Governorates	Bardacoch بردقوش								المحافظات
	الإجمالي Total		أراضي جديدة * New Land			أراضي قديمة Old Land			
	الإنتاج (طن)	المساحة (فدان)	الإنتاج (طن)	الإنتاجية (طن/فدان)	المساحة (فدان)	الإنتاج (طن)	الإنتاجية (طن/فدان)	المساحة (فدان)	
	Prod. (Ton)	Area (Fed.)	Prod. (Ton)	Yield (Ton/Fed.)	Area (Fed.)	Prod. (Ton)	Yield (Ton/Fed.)	Area (Fed.)	
Beni Suef	20	20	20	1.000	20	-	-	-	بنى سويف
Fayoum	1888	756	-	-	-	1888	2.497	756	الفيوم
Menia	2455	2333	1231	1.000	1231	1224	1.111	1102	المنيا
Middle Egypt	4363	3109	1251	1.000	1251	3112	1.675	1858	جملة مصر الوسطى
Inside the valley	4363	3109	1251	1.000	1251	3112	1.675	1858	إجمالي داخل الوادي
Total	4363	3109	1251	1.000	1251	3112	1.675	1858	الإجمالي

Governorates	Moringa مورينجا								المحافظات
	الإجمالي Total		أراضي جديدة * New Land			أراضي قديمة Old Land			
	الإنتاج (طن)	المساحة (فدان)	الإنتاج (طن)	الإنتاجية (طن/فدان)	المساحة (فدان)	الإنتاج (طن)	الإنتاجية (طن/فدان)	المساحة (فدان)	
	Prod. (Ton)	Area (Fed.)	Prod. (Ton)	Yield (Ton/Fed.)	Area (Fed.)	Prod. (Ton)	Yield (Ton/Fed.)	Area (Fed.)	
Ismailia	13	50	13	0.260	50	-	-	-	الإسماعيلية
Lower Egypt	13	50	13	0.260	50	-	-	-	جملة الوجه البحري
Inside the valley	13	50	13	0.260	50	-	-	-	إجمالي داخل الوادي
Total	13	50	13	0.260	50	-	-	-	الإجمالي

* Land outside the zemam.

* أراضي خارج الزمام.

Source : Economic Affairs Sector .

المصدر : قطاع الشؤون الاقتصادية.

Area, Yield and Production of Summer Medical,

مساحة وإنتاجية وإنتاج النباتات الطبية

Aromatic plants and Cutting flowers, 2017

والعطرية وزهور القطف الصيفية عام ٢٠١٧

Governorates	Dry Red - Chilies شطة جافة								المحافظات
	Total الإجمالى		New Land أراضي جديدة			Old Land أراضي قديمة			
	الإنتاج (طن)	المساحة (فدان)	الإنتاج (طن)	الإنتاجية (طن/فدان)	المساحة (فدان)	الإنتاج (طن)	الإنتاجية (طن/فدان)	المساحة (فدان)	
	Prod. (Ton)	Area (Fed.)	Prod. (Ton)	Yield (Ton/Fed.)	Area (Fed.)	Prod. (Ton)	Yield (Ton/Fed.)	Area (Fed.)	
Behera	1302	1471	-	-	-	1302	0.885	1471	البحيرة
Dakahlia	31	39	-	-	-	31	0.795	39	الدقهلية
Lower Egypt	1333	1510	-	-	-	1333	0.883	1510	جملة الوجه البحرى
Inside the valley	1333	1510	-	-	-	1333	0.883	1510	إجمالى داخل الوادى
Total	1333	1510	-	-	-	1333	0.883	1510	الإجمالى

Governorates	Asparagus اسبرجس								المحافظات
	Total الإجمالى		New Land أراضي جديدة *			Old Land أراضي قديمة			
	الإنتاج (طن)	المساحة (فدان)	الإنتاج (طن)	الإنتاجية (طن/فدان)	المساحة (فدان)	الإنتاج (طن)	الإنتاجية (طن/فدان)	المساحة (فدان)	
	Prod. (Ton)	Area (Fed.)	Prod. (Ton)	Yield (Ton/Fed.)	Area (Fed.)	Prod. (Ton)	Yield (Ton/Fed.)	Area (Fed.)	
Ismailia	4	4	4	1.000	4	-	-	-	الإسماعيلية
Lower Egypt	4	4	4	1.000	4	-	-	-	جملة الوجه البحرى
Inside the valley	4	4	4	1.000	4	-	-	-	إجمالى داخل الوادى
Total	4	4	4	1.000	4	-	-	-	الإجمالى

Governorates	Pepery Mint (Green) نعناع فلفلى (أخضر)								المحافظات
	Total الإجمالى		New Land أراضي جديدة			Old Land أراضي قديمة			
	الإنتاج (طن)	المساحة (فدان)	الإنتاج (طن)	الإنتاجية (طن/فدان)	المساحة (فدان)	الإنتاج (طن)	الإنتاجية (طن/فدان)	المساحة (فدان)	
	Prod. (Ton)	Area (Fed.)	Prod. (Ton)	Yield (Ton/Fed.)	Area (Fed.)	Prod. (Ton)	Yield (Ton/Fed.)	Area (Fed.)	
Sharkia	12	1	-	-	-	12	12.000	1	الشرقية
Lower Egypt	12	1	-	-	-	12	12.000	1	جملة الوجه البحرى
Fayoum	726	33	-	-	-	726	22.000	33	الفيوم
Middle Egypt	726	33	-	-	-	726	22.000	33	جملة مصر الوسطى
Inside the valley	738	34	-	-	-	738	21.706	34	إجمالى داخل الوادى
Total	738	34	-	-	-	738	21.706	34	الإجمالى

* Land outside the zemam .

* أراضي خارج الزمام.

Source : Economic Affairs Sector .

المصدر : قطاع الشؤون الاقتصادية.

Table (63) Cont.

تابع جدول (٦٣)

Area, Yield and Production of Summer Medical,

مساحة وإنتاجية وإنتاج النباتات الطبية

Aromatic plants and Cutting flowers, 2017

والعطرية وزهور القطف الصيفية عام ٢٠١٧

Governorates	Henna حناء								المحافظات
	Total الإجمالى		New Land * أراضي جديدة			Old Land أراضي قديمة			
	الإنتاج (طن)	المساحة (فدان)	الإنتاج (طن)	الإنتاجية (طن/فدان)	المساحة (فدان)	الإنتاج (طن)	الإنتاجية (طن/فدان)	المساحة (فدان)	
	Prod. (Ton)	Area (Fed.)	Prod. (Ton)	Yield (Ton/Fed.)	Area (Fed.)	Prod. (Ton)	Yield (Ton/Fed.)	Area (Fed.)	
Aswan	1607	944	1345	1.685	798	262	1.795	146	أسوان
Upper Egypt	1607	944	1345	1.685	798	262	1.795	146	جملة مصر العليا
Inside the valley	1607	944	1345	1.685	798	262	1.795	146	إجمالى داخل الوادى
Total	1607	944	1345	1.685	798	262	1.795	146	الإجمالى

Governorates	Hohoba هو هوبيا								المحافظات
	Total الإجمالى		New Land * أراضي جديدة			Old Land أراضي قديمة			
	الإنتاج (طن)	المساحة (فدان)	الإنتاج (طن)	الإنتاجية (طن/فدان)	المساحة (فدان)	الإنتاج (طن)	الإنتاجية (طن/فدان)	المساحة (فدان)	
	Prod. (Ton)	Area (Fed.)	Prod. (Ton)	Yield (Ton/Fed.)	Area (Fed.)	Prod. (Ton)	Yield (Ton/Fed.)	Area (Fed.)	
Sharkia	4	18	3	0.200	15	1	0.333	3	الشرقية
Ismailia	32	45	32	0.711	45	-	-	-	الإسماعيلية
Lower Egypt	36	63	35	0.583	60	1	0.333	3	جملة الوجه البحرى
Beni Suef	20	20	20	1.000	20	-	-	-	بنى سويف
Middle Egypt	20	20	20	1.000	20	-	-	-	جملة مصر الوسطى
Assuit	75	300	75	0.250	300	-	-	-	أسيوط
Upper Egypt	75	300	75	0.250	300	-	-	-	جملة مصر العليا
Inside the valley	131	383	130	0.342	380	1	0.333	3	إجمالى داخل الوادى
Red Sea	156	52	156	3.000	52	-	-	-	البحر الأحمر
Outside the valley	156	52	156	3.000	52	-	-	-	إجمالى خارج الوادى
Total	287	435	286	0.662	432	1	0.333	3	الإجمالى

Governorates	Jasmine ياسمين								المحافظات
	Total الإجمالى		New Land * أراضي جديدة			Old Land أراضي قديمة			
	الإنتاج (طن)	المساحة (فدان)	الإنتاج (طن)	الإنتاجية (طن/فدان)	المساحة (فدان)	الإنتاج (طن)	الإنتاجية (طن/فدان)	المساحة (فدان)	
	Prod. (Ton)	Area (Fed.)	Prod. (Ton)	Yield (Ton/Fed.)	Area (Fed.)	Prod. (Ton)	Yield (Ton/Fed.)	Area (Fed.)	
Gharbia	2844	503	-	-	-	2844	5.654	503	الغربية
Menoufia	5	1	-	-	-	5	5.000	1	المنوفية
Qalyoubia	24	6	-	-	-	24	4.000	6	القليوبية
Lower Egypt	2873	510	-	-	-	2873	5.633	510	جملة الوجه البحرى
Beni Suef	36	18	-	-	-	36	2.000	18	بنى سويف
Middle Egypt	36	3109	-	-	-	36	1.675	18	جملة مصر الوسطى
Inside the valley	2909	3619	-	-	-	2909	5.509	528	إجمالى داخل الوادى
Total	2909	3619	-	-	-	2909	5.509	528	الإجمالى

* Land outside the zemam & Governorates outside the valley .

* أراضي خارج الزمام ومحافظات خارج الوادى.

Source : Economic Affairs Sector .

المصدر : قطاع الشؤون الاقتصادية.

Area, Yield and Production of Summer Medical,
Aromatic plants and Cutting flowers, 2017

مساحة وإنتاجية وإنتاج النباتات الطبية
والعطرية وزهور القطف الصيفية عام ٢٠١٧

Governorates	Green Red_Chilies شطة خضراء								المحافظات
	الإجمالي Total		أراضي جديدة * New Land			أراضي قديمة Old Land			
	الإنتاج (طن)	المساحة (فدان)	الإنتاج (طن)	الإنتاجية (طن/فدان)	المساحة (فدان)	الإنتاج (طن)	الإنتاجية (طن/فدان)	المساحة (فدان)	
	Prod. (Ton)	Area (Fed.)	Prod. (Ton)	Yield (Ton/Fed.)	Area (Fed.)	Prod. (Ton)	Yield (Ton/Fed.)	Area (Fed.)	
Noubaria	1218	498	1218	2.446	498	-	-	-	النوبارية
Outside the valley	1218	498	1218	2.446	498	-	-	-	إجمالي خارج الوادي
Total	1218	498	1218	2.446	498	-	-	-	الإجمالي

Governorates	Marjoram (Green) عتر (أخضر)								المحافظات
	الإجمالي Total		أراضي جديدة * New Land			أراضي قديمة Old Land			
	الإنتاج (طن)	المساحة (فدان)	الإنتاج (طن)	الإنتاجية (طن/فدان)	المساحة (فدان)	الإنتاج (طن)	الإنتاجية (طن/فدان)	المساحة (فدان)	
	Prod. (Ton)	Area (Fed.)	Prod. (Ton)	Yield (Ton/Fed.)	Area (Fed.)	Prod. (Ton)	Yield (Ton/Fed.)	Area (Fed.)	
Ismailia	600	20	600	30.000	20	-	-	-	الإسماعيلية
Lower Egypt	600	20	600	30.000	20	-	-	-	جملة الوجه البحرى
Beni Suef	2325	155	2325	15.000	155	-	-	-	بنى سويف
Fayoum	1281	51	-	-	-	1281	25.118	51	الفيوم
Menia	400	20	-	-	-	400	20.000	20	المنيا
Middle Egypt	4006	226	2325	15.000	155	1681	23.676	71	جملة مصر الوسطى
Aswan	5328	333	5328	16.000	333	-	-	-	أسوان
Upper Egypt	5328	333	5328	16.000	333	-	-	-	جملة مصر العليا
Inside the valley	9934	579	8253	16.246	508	1681	23.676	71	إجمالي داخل الوادي
Total	9934	579	8253	16.246	508	1681	23.676	71	الإجمالي

Governorates	Sour Orange نارنج								المحافظات
	الإجمالي Total		أراضي جديدة * New Land			أراضي قديمة Old Land			
	الإنتاج (طن)	المساحة (فدان)	الإنتاج (طن)	الإنتاجية (طن/فدان)	المساحة (فدان)	الإنتاج (طن)	الإنتاجية (طن/فدان)	المساحة (فدان)	
	Prod. (Ton)	Area (Fed.)	Prod. (Ton)	Yield (Ton/Fed.)	Area (Fed.)	Prod. (Ton)	Yield (Ton/Fed.)	Area (Fed.)	
Qalyoubia	68	20	-	-	-	68	3.400	20	القليوبية
Lower Egypt	68	20	-	-	-	68	3.400	20	جملة الوجه البحرى
Assuit	12	2	-	-	-	12	6.000	2	أسيوط
Upper Egypt	12	2	-	-	-	12	6.000	2	جملة مصر العليا
Inside the valley	80	22	-	-	-	80	3.636	22	إجمالي داخل الوادي
Total	80	22	-	-	-	80	3.636	22	الإجمالي

* Land outside the zemam & Governorates outside the valley .

* أراضي خارج الزمام ومحافظات خارج الوادي.

Table (63) Cont.

تابع جدول (٦٣)

Area, Yield and Production of Summer Medical,

مساحة وإنتاجية وإنتاج النباتات الطبية

Aromatic plants and Cutting flowers, 2017

والعطرية وزهور القطف الصيفية عام ٢٠١٧

Governorates	Moghat مغات								المحافظات
	الإجمالي Total		أراضي جديدة * New Land			أراضي قديمة Old Land			
	الإنتاج (طن)	المساحة (فدان)	الإنتاج (طن)	الإنتاجية (طن/فدان)	المساحة (فدان)	الإنتاج (طن)	الإنتاجية (طن/فدان)	المساحة (فدان)	
	Prod. (Ton)	Area (Fed.)	Prod. (Ton)	Yield (Ton/Fed.)	Area (Fed.)	Prod. (Ton)	Yield (Ton/Fed.)	Area (Fed.)	
Beni Suef	35	35	35	1.000	35	-	-	-	بنى سويف
Fayoum	3	3	-	-	-	3	1.000	3	الفيوم
Middle Egypt	38	38	35	1.000	35	3	1.000	3	جملة مصر الوسطى
Inside the valley	38	38	35	1.000	35	3	1.000	3	إجمالي داخل الوادي
Noubaria	46	17	46	2.706	17	-	-	-	النوبارية
Outside the valley	46	17	46	2.706	17	-	-	-	إجمالي خارج الوادي
Total	84	55	81	1.558	52	3	1.000	3	الإجمالي

Governorates	حشيشة الليمون (أخضر) Lemon Grass (Green)								المحافظات
	الإجمالي Total		أراضي جديدة * New Land			أراضي قديمة Old Land			
	الإنتاج (طن)	المساحة (فدان)	الإنتاج (طن)	الإنتاجية (طن/فدان)	المساحة (فدان)	الإنتاج (طن)	الإنتاجية (طن/فدان)	المساحة (فدان)	
	Prod. (Ton)	Area (Fed.)	Prod. (Ton)	Yield (Ton/Fed.)	Area (Fed.)	Prod. (Ton)	Yield (Ton/Fed.)	Area (Fed.)	
Fayoum	17455	1172	-	-	-	17455	14.893	1172	الفيوم
Middle Egypt	17455	1172	-	-	-	17455	14.893	1172	جملة مصر الوسطى
Inside the valley	17455	1172	-	-	-	17455	14.893	1172	إجمالي داخل الوادي
Total	17455	1172	-	-	-	17455	14.893	1172	الإجمالي

Governorates	بقدونس Parsley								المحافظات
	الإجمالي Total		أراضي جديدة * New Land			أراضي قديمة Old Land			
	الإنتاج (طن)	المساحة (فدان)	الإنتاج (طن)	الإنتاجية (طن/فدان)	المساحة (فدان)	الإنتاج (طن)	الإنتاجية (طن/فدان)	المساحة (فدان)	
	Prod. (Ton)	Area (Fed.)	Prod. (Ton)	Yield (Ton/Fed.)	Area (Fed.)	Prod. (Ton)	Yield (Ton/Fed.)	Area (Fed.)	
Dakahlia	41	4	-	-	-	41	10.250	4	الدقهلية
Lower Egypt	41	4	-	-	-	41	10.250	4	جملة الوجه البحري
Beni Suef	955	57	-	-	-	955	16.754	57	بنى سويف
Middle Egypt	955	57	-	-	-	955	16.754	57	جملة مصر الوسطى
Inside the valley	996	61	-	-	-	996	16.328	61	إجمالي داخل الوادي
Total	996	61	-	-	-	996	16.328	61	الإجمالي

* Land outside the zemam & Governorates outside the valley .

* أراضي خارج الزمام ومحافظات خارج الوادي .

Source : Economic Affairs Sector .

المصدر : قطاع الشؤون الاقتصادية.

Area, Yield and Production of Summer Medical,
Aromatic plants and Cutting flowers, 2017مساحة وإنتاجية وإنتاج النباتات الطبية
والعطرية وزهور القطف الصيفية عام ٢٠١٧

Governorates	بنفسج Violet								المحافظات
	الإجمالي Total		أراضي جديدة New Land			أراضي قديمة Old Land			
	الإنتاج (طن)	المساحة (فدان)	الإنتاج (طن)	الإنتاجية (طن/فدان)	المساحة (فدان)	الإنتاج (طن)	الإنتاجية (طن/فدان)	المساحة (فدان)	
	Prod. (Ton)	Area (Fed.)	Prod. (Ton)	Yield (Ton/Fed.)	Area (Fed.)	Prod. (Ton)	Yield (Ton/Fed.)	Area (Fed.)	
Gharbia	892	50	-	-	-	892	17.840	50	الغربية
Qalyoubia	5	1	-	-	-	5	5.000	1	القليوبية
Lower Egypt	897	51	-	-	-	897	17.588	51	جملة الوجه البحرى
Inside the valley	897	51	-	-	-	897	17.588	51	إجمالي داخل الوادى
Total	897	51	-	-	-	897	17.588	51	الإجمالي

Governorates	مليسيا Milisia								المحافظات
	الإجمالي Total		أراضي جديدة New Land			أراضي قديمة Old Land			
	الإنتاج (طن)	المساحة (فدان)	الإنتاج (طن)	الإنتاجية (طن/فدان)	المساحة (فدان)	الإنتاج (طن)	الإنتاجية (طن/فدان)	المساحة (فدان)	
	Prod. (Ton)	Area (Fed.)	Prod. (Ton)	Yield (Ton/Fed.)	Area (Fed.)	Prod. (Ton)	Yield (Ton/Fed.)	Area (Fed.)	
Gharbia	28	4	-	-	-	28	7.000	4	الغربية
Lower Egypt	28	4	-	-	-	28	7.000	4	جملة الوجه البحرى
Inside the valley	28	4	-	-	-	28	7.000	4	إجمالي داخل الوادى
Total	28	4	-	-	-	28	7.000	4	الإجمالي

Governorates	زعتر Thyme								المحافظات
	الإجمالي Total		أراضي جديدة * New Land			أراضي قديمة Old Land			
	الإنتاج (طن)	المساحة (فدان)	الإنتاج (طن)	الإنتاجية (طن/فدان)	المساحة (فدان)	الإنتاج (طن)	الإنتاجية (طن/فدان)	المساحة (فدان)	
	Prod. (Ton)	Area (Fed.)	Prod. (Ton)	Yield (Ton/Fed.)	Area (Fed.)	Prod. (Ton)	Yield (Ton/Fed.)	Area (Fed.)	
Gharbia	63	7	-	-	-	63	9.000	7	الغربية
Sharkia	2	1	-	-	-	2	2.000	1	الشرقية
Lower Egypt	65	8	-	-	-	65	8.125	8	جملة الوجه البحرى
Menia	552	276	-	-	-	552	2.000	276	المنيا
Middle Egypt	552	276	-	-	-	552	2.000	276	جملة مصر الوسطى
Inside the valley	617	284	-	-	-	617	2.173	284	إجمالي داخل الوادى
North Sinai	64	53	64	1.208	53	-	-	-	شمال سيناء
Outside the valley	64	53	64	1.208	53	-	-	-	إجمالي خارج الوادى
Total	681	337	64	1.208	53	617	2.173	284	الإجمالي

Governorates	شبح بابونج Fennel Flower								المحافظات
	الإجمالي Total		أراضي جديدة * New Land			أراضي قديمة Old Land			
	الإنتاج (طن)	المساحة (فدان)	الإنتاج (طن)	الإنتاجية (طن/فدان)	المساحة (فدان)	الإنتاج (طن)	الإنتاجية (طن/فدان)	المساحة (فدان)	
	Prod. (Ton)	Area (Fed.)	Prod. (Ton)	Yield (Ton/Fed.)	Area (Fed.)	Prod. (Ton)	Yield (Ton/Fed.)	Area (Fed.)	
Assuit	140	700	140	0.200	700	-	-	-	أسيوط
Upper Egypt	140	700	140	0.200	700	-	-	-	جملة مصر العليا
Total	140	700	140	0.200	700	-	-	-	الإجمالي

* Land outside the valley .

* أراضي خارج الوادى.

Source : Economic Affairs Sector .

المصدر : قطاع الشؤون الاقتصادية.

Table (63) Cont.

Area, Yield and Production of Summer Medical,
Aromatic plants and Cutting flowers, 2017

تابع جدول (٦٣)
مساحة وإنتاجية وإنتاج النباتات الطبية
والعطرية وزهور القطف الصيفية عام ٢٠١٧

Governorates	شبت Dill								المحافظات
	الإجمالي Total		أراضي جديدة New Land			أراضي قديمة Old Land			
	الإنتاج (طن)	المساحة (فدان)	الإنتاج (طن)	الإنتاجية (طن/فدان)	المساحة (فدان)	الإنتاج (طن)	الإنتاجية (طن/فدان)	المساحة (فدان)	
	Prod. (Ton)	Area (Fed.)	Prod. (Ton)	Yield (Ton/Fed.)	Area (Fed.)	Prod. (Ton)	Yield (Ton/Fed.)	Area (Fed.)	
Dakahlia	471	150	-	-	-	471	3.140	150	الدقهلية
Lower Egypt	471	150	-	-	-	471	3.140	150	جملة الوجه البحرى
Beni Suef	2769	166	-	-	-	2769	16.681	166	بنى سويف
Middle Egypt	2769	166	-	-	-	2769	16.681	166	جملة مصر الوسطى
Inside the valley	3240	316	-	-	-	3240	10.253	316	إجمالى داخل الوادى
Total	3240	316	-	-	-	3240	10.253	316	الإجمالى

Governorates	كسبرة خضراء Green Coriander								المحافظات
	الإجمالي Total		أراضي جديدة New Land			أراضي قديمة Old Land			
	الإنتاج (طن)	المساحة (فدان)	الإنتاج (طن)	الإنتاجية (طن/فدان)	المساحة (فدان)	الإنتاج (طن)	الإنتاجية (طن/فدان)	المساحة (فدان)	
	Prod. (Ton)	Area (Fed.)	Prod. (Ton)	Yield (Ton/Fed.)	Area (Fed.)	Prod. (Ton)	Yield (Ton/Fed.)	Area (Fed.)	
Dakahlia	119	26	-	-	-	119	4.577	26	الدقهلية
Menoufia	4	1	-	-	-	4	4.000	1	المنوفية
Lower Egypt	123	27	-	-	-	123	4.556	27	جملة الوجه البحرى
Beni Suef	148	93	-	-	-	148	1.591	93	بنى سويف
Middle Egypt	148	93	-	-	-	148	1.591	93	جملة مصر الوسطى
Inside the valley	271	120	-	-	-	271	2.258	120	إجمالى داخل الوادى
Total	271	120	-	-	-	271	2.258	120	الإجمالى

Source : Economic Affairs Sector .

المصدر : قطاع الشؤون الاقتصادية.

Table (63) Cont.

تابع جدول (٦٣)

Area, Yield and Production of Summer Medical,
Aromatic plants and Cutting flowers, 2017

مساحة وإنتاجية وإنتاج النباتات الطبية
والعطرية وزهور القطف الصيفية عام ٢٠١٧

Governorates	Rosmary حصابان								المحافظات
	Total الإجمالى		New Land أراضي جديدة			Old Land أراضي قديمة			
	الإنتاج (طن)	المساحة (فدان)	الإنتاج (طن)	الإنتاجية (طن/فدان)	المساحة (فدان)	الإنتاج (طن)	الإنتاجية (طن/فدان)	المساحة (فدان)	
	Prod. (Ton)	Area (Fed.)	Prod. (Ton)	Yield (Ton/Fed.)	Area (Fed.)	Prod. (Ton)	Yield (Ton/Fed.)	Area (Fed.)	
Gharbia	15	2	-	-	-	15	7.500	2	الغربية
Sharkia	6	4	-	-	-	6	1.500	4	الشرقية
Lower Egypt	21	6	-	-	-	21	3.500	6	جملة الوجه البحرى
Inside the valley	21	6	-	-	-	21	3.500	6	إجمالى داخل الوادى
Total	21	6	-	-	-	21	3.500	6	الإجمالى

Governorates	Pods senna سنامكى								المحافظات
	Total الإجمالى		New Land * أراضي جديدة			Old Land أراضي قديمة			
	الإنتاج (طن)	المساحة (فدان)	الإنتاج (طن)	الإنتاجية (طن/فدان)	المساحة (فدان)	الإنتاج (طن)	الإنتاجية (طن/فدان)	المساحة (فدان)	
	Prod. (Ton)	Area (Fed.)	Prod. (Ton)	Yield (Ton/Fed.)	Area (Fed.)	Prod. (Ton)	Yield (Ton/Fed.)	Area (Fed.)	
Red Sea	1	3	1	0.333	3	-	-	-	البحر الأحمر
Outside the valley	1	3	1	0.333	3	-	-	-	إجمالى خارج الوادى
Total	1	3	1	0.333	3	-	-	-	الإجمالى

Governorates	Liquorice Root عرقسوس								المحافظات
	Total الإجمالى		New Land * أراضي جديدة			Old Land أراضي قديمة			
	الإنتاج (طن)	المساحة (فدان)	الإنتاج (طن)	الإنتاجية (طن/فدان)	المساحة (فدان)	الإنتاج (طن)	الإنتاجية (طن/فدان)	المساحة (فدان)	
	Prod. (Ton)	Area (Fed.)	Prod. (Ton)	Yield (Ton/Fed.)	Area (Fed.)	Prod. (Ton)	Yield (Ton/Fed.)	Area (Fed.)	
Matruh	40	10	40	4.000	10	-	-	-	مطروح
Outside the valley	40	10	40	4.000	10	-	-	-	إجمالى خارج الوادى
Total	40	10	40	4.000	10	-	-	-	الإجمالى

* Governorates outside the valley .

*محافظات خارج الوادى.

Source : Economic Affairs Sector .

المصدر : قطاع الشؤون الإقتصادية.

Table (63) Cont.

Area, Yield and Production of Summer Medical,
Aromatic plants and Cutting flowers, 2017

تابع جدول (٦٣)
مساحة وإنتاجية وإنتاج النباتات الطبية
والعطرية وزهور القطف الصيفية عام ٢٠١٧

Governorates	Marmaria مرمرية								المحافظات
	Total الإجمالي		New Land * أراضي جديدة			Old Land أراضي قديمة			
	الإنتاج (طن)	المساحة (فدان)	الإنتاج (طن)	الإنتاجية (طن/فدان)	المساحة (فدان)	الإنتاج (طن)	الإنتاجية (طن/فدان)	المساحة (فدان)	
	Prod. (Ton)	Area (Fed.)	Prod. (Ton)	Yield (Ton/Fed.)	Area (Fed.)	Prod. (Ton)	Yield (Ton/Fed.)	Area (Fed.)	
Ismailia	58	58	58	1.000	58	-	-	-	الإسماعيلية
Lower Egypt	58	58	58	1.000	58	-	-	-	جملة الوجه البحرى
Inside the valley	58	58	58	1.000	58	-	-	-	إجمالى داخل الوادى
North Sinai	188	104	188	1.808	104	-	-	-	شمال سيناء
Outside the valley	188	104	188	1.808	104	-	-	-	إجمالى خارج الوادى
Total	246	162	246	1.519	162	-	-	-	الإجمالى

Governorates	Balady Mint (Green) نعناع بلدى (أخضر)								المحافظات
	Total الإجمالي		New Land * أراضي جديدة			Old Land أراضي قديمة			
	الإنتاج (طن)	المساحة (فدان)	الإنتاج (طن)	الإنتاجية (طن/فدان)	المساحة (فدان)	الإنتاج (طن)	الإنتاجية (طن/فدان)	المساحة (فدان)	
	Prod. (Ton)	Area (Fed.)	Prod. (Ton)	Yield (Ton/Fed.)	Area (Fed.)	Prod. (Ton)	Yield (Ton/Fed.)	Area (Fed.)	
Ismailia	100	5	-	-	-	100	20.000	5	الإسماعيلية
Qalyoubia	2193	151	-	-	-	2193	14.523	151	القليوبية
Lower Egypt	2293	156	-	-	-	2293	14.699	156	جملة الوجه البحرى
Beni Suef	5620	286	-	-	-	5620	19.650	286	بنى سويف
Fayoum	13488	612	-	-	-	13488	22.039	612	الفيوم
Menia	440	20	-	-	-	440	22.000	20	المنيا
Middle Egypt	19548	918	-	-	-	19548	21.294	918	جملة مصر الوسطى
Aswan	11436	953	11436	12.000	953	-	-	-	أسوان
Upper Egypt	11436	953	11436	12.000	953	-	-	-	جملة مصر العليا
Inside the valley	33277	2027	11436	12.000	953	21841	20.336	1074	إجمالى داخل الوادى
Matruh	1793	84	1793	21.345	84	-	-	-	مطروح
Outside the valley	1793	84	1793	21.345	84	-	-	-	إجمالى خارج الوادى
Total	35070	2111	13229	12.757	1037	21841	20.336	1074	الإجمالى

* Land outside the zemam & Governorates outside the valley .

* أراضي خارج الزمام ومحافظات خارج الوادى .

Source : Economic Affairs Sector .

المصدر : قطاع الشؤون الاقتصادية.

Area, Yield and Production of Summer Medical,

مساحة وإنتاجية وإنتاج النباتات الطبية

Aromatic plants and Cutting flowers, 2017

والعطرية وزهور القطف الصيفية عام ٢٠١٧

Governorates	Guava (Leaves) ورق جوافة								المحافظات
	الإجمالي Total		أراضي جديدة New Land			أراضي قديمة Old Land			
	الإنتاج (طن)	المساحة (فدان)	الإنتاج (طن)	الإنتاجية (طن/فدان)	المساحة (فدان)	الإنتاج (طن)	الإنتاجية (طن/فدان)	المساحة (فدان)	
	Prod. (Ton)	Area (Fed.)	Prod. (Ton)	Yield (Ton/Fed.)	Area (Fed.)	Prod. (Ton)	Yield (Ton/Fed.)	Area (Fed.)	
Sharkia	22	10	-	-	-	22	2.200	10	الشرقية
Lower Egypt	22	10	-	-	-	22	2.200	10	جملة الوجه البحرى
Inside the valley	22	10	-	-	-	22	2.200	10	إجمالي داخل الوادى
Total	22	10	-	-	-	22	2.200	10	الإجمالي

Governorates	Afanasia افناسيا								المحافظات
	الإجمالي Total		أراضي جديدة New Land			أراضي قديمة Old Land			
	الإنتاج (طن)	المساحة (فدان)	الإنتاج (طن)	الإنتاجية (طن/فدان)	المساحة (فدان)	الإنتاج (طن)	الإنتاجية (طن/فدان)	المساحة (فدان)	
	Prod. (Ton)	Area (Fed.)	Prod. (Ton)	Yield (Ton/Fed.)	Area (Fed.)	Prod. (Ton)	Yield (Ton/Fed.)	Area (Fed.)	
Sharkia	3	3	-	-	-	3	1.000	3	الشرقية
Qalyoubia	9	3	-	-	-	9	3.000	3	القليوبية
Lower Egypt	12	6	-	-	-	12	2.000	6	جملة الوجه البحرى
Inside the valley	12	6	-	-	-	12	2.000	6	إجمالي داخل الوادى
Total	12	6	-	-	-	12	2.000	6	الإجمالي

Governorates	Others أخرى								المحافظات
	الإجمالي Total		أراضي جديدة New Land			أراضي قديمة Old Land			
	الإنتاج (طن)	المساحة (فدان)	الإنتاج (طن)	الإنتاجية (طن/فدان)	المساحة (فدان)	الإنتاج (طن)	الإنتاجية (طن/فدان)	المساحة (فدان)	
	Prod. (Ton)	Area (Fed.)	Prod. (Ton)	Yield (Ton/Fed.)	Area (Fed.)	Prod. (Ton)	Yield (Ton/Fed.)	Area (Fed.)	
Gharbia	-	2	-	-	-	-	-	2	الغربية
Sharkia	-	3	-	-	-	-	-	3	الشرقية
Lower Egypt	-	5	-	-	-	-	-	5	جملة الوجه البحرى
Inside the valley	-	5	-	-	-	-	-	5	إجمالي داخل الوادى
Total	-	5	-	-	-	-	-	5	الإجمالي

Source : Economic Affairs Sector .

المصدر : قطاع الشؤون الاقتصادية.

Table (64)
Total Area for
Nursery Ornamental Plants, 2017
(Area\Fed.)

جدول (٦٤)
إجمالي مساحة
مشتاتل نباتات الزينة عام ٢٠١٧
(المساحة / فدان)

Governorates	الإجمالي Total	أراضي جديدة * New Land	أراضي قديمة Old Land	المحافظات
Alexandria	101	49	52	الأسكندرية
Behera	55	14	41	البحيرة
Gharbia	47	-	47	الغربية
Kafr-El Sheikh	25	-	25	كفر الشيخ
Dakahlia	65	-	65	الدقهلية
Sharkia	12	-	12	الشرقية
Ismailia	146	-	146	الإسماعيلية
Port Said	7	7	-	بور سعيد
Suez	6	-	6	السويس
Qalyoubia	211	-	211	القليوبية
Cairo	126	68	58	القاهرة
Lower Egypt	801	138	663	جملة الوجه البحرى
Giza	218	-	218	الجيزة
Beni Suef	11	-	11	بنى سويف
Fayoum	34	-	34	الفيوم
Menia	31	-	31	المنيا
Middle Egypt	294	-	294	جملة مصر الوسطى
Qena	10	-	10	قنا
Luxor	4	-	4	الأقصر
Aswan	120	-	120	أسوان
Upper Egypt	134	-	134	جملة مصر العليا
Inside the valley	1229	138	1091	إجمالي داخل الوادى
New Valley	391	391	-	الوادى الجديد
Matruh	16	16	-	مطروح
Red Sea	12	12	-	البحر الأحمر
North Sinai	4	4	-	شمال سيناء
South Sinai	120	120	-	جنوب سيناء
Outside the valley	543	543	-	إجمالي خارج الوادى
Total	1772	681	1091	الإجمالي

* Land outside the zemam & Governorates outside the valley.

* أراضي خارج الزمام ومحافظات خارج الوادى.

Source : Economic Affairs Sector .

المصدر : قطاع الشؤون الاقتصادية.

Table (65)

**Total Area for Nili Medical &
Aromatic Plants, 2017**

(Area\Fed.)

جدول (٦٥)

إجمالي مساحة النباتات الطبية

والعطرية النيلية عام ٢٠١٧

(المساحة / فدان)

Governorates	الإجمالي Total	أراضي جديدة * New Land	أراضي قديمة Old Land	المحافظات
Beni Suef	265	-	265	بنى سويف
Middle Egypt	265	-	265	جملة مصر الوسطى
Luxor	144	49	95	الأقصر
Aswan	20	-	20	أسوان
Upper Egypt	164	49	115	جملة مصر العليا
Inside the valley	429	49	380	إجمالي داخل الوادى
Total	429	49	380	الإجمالي

* Land outside the zeman.

* أراضي خارج الزمام .

Source : Economic Affairs Sector .

المصدر: قطاع الشؤون الاقتصادية.

Table (66)

جدول (٦٦)

Area, Yield and Production of Nili Medical,

مساحة وإنتاجية وإنتاج النباتات الطبية

Aromatic plants, 2017

والعطرية النيلية عام ٢٠١٧

Governorates	Carcadeh كركديه								المحافظات
	الإجمالي Total		أراضي جديدة * New Land			أراضي قديمة Old Land			
	الإنتاج (طن)	المساحة (فدان)	الإنتاج (طن)	الإنتاجية (طن/فدان)	المساحة (فدان)	الإنتاج (طن)	الإنتاجية (طن/فدان)	المساحة (فدان)	
	Prod. (Ton)	Area (Fed.)	Prod. (Ton)	Yield (Ton/Fed.)	Area (Fed.)	Prod. (Ton)	Yield (Ton/Fed.)	Area (Fed.)	
Luxor	96	144	20	0.408	49	76	0.800	95	الأقصر
Upper Egypt	96	144	20	0.408	49	76	0.800	95	جملة مصر العليا
Inside the valley	96	144	20	0.408	49	76	0.800	95	إجمالي داخل الوادي
Total	96	144	20	0.408	49	76	0.800	95	الإجمالي

Governorates	Basil ريحان								المحافظات
	الإجمالي Total		أراضي جديدة * New Land			أراضي قديمة Old Land			
	الإنتاج (طن)	المساحة (فدان)	الإنتاج (طن)	الإنتاجية (طن/فدان)	المساحة (فدان)	الإنتاج (طن)	الإنتاجية (طن/فدان)	المساحة (فدان)	
	Prod. (Ton)	Area (Fed.)	Prod. (Ton)	Yield (Ton/Fed.)	Area (Fed.)	Prod. (Ton)	Yield (Ton/Fed.)	Area (Fed.)	
Beni Suef	4519	220	-	-	-	4519	20.541	220	بنى سويف
Middle Egypt	4519	220	-	-	-	4519	20.541	220	جملة مصر الوسطى
Inside the valley	4519	220	-	-	-	4519	20.541	220	إجمالي داخل الوادي
Total	4519	220	-	-	-	4519	20.541	220	الإجمالي

Governorates	Balady Mint (Green) نعناع بلدى (أخضر)								المحافظات
	الإجمالي Total		أراضي جديدة * New Land			أراضي قديمة Old Land			
	الإنتاج (طن)	المساحة (فدان)	الإنتاج (طن)	الإنتاجية (طن/فدان)	المساحة (فدان)	الإنتاج (طن)	الإنتاجية (طن/فدان)	المساحة (فدان)	
	Prod. (Ton)	Area (Fed.)	Prod. (Ton)	Yield (Ton/Fed.)	Area (Fed.)	Prod. (Ton)	Yield (Ton/Fed.)	Area (Fed.)	
Beni Suef	60	3	-	-	-	60	20.000	3	بنى سويف
Middle Egypt	60	3	-	-	-	60	20.000	3	جملة مصر الوسطى
Inside the valley	60	3	-	-	-	60	20.000	3	إجمالي داخل الوادي
Total	60	3	-	-	-	60	20.000	3	الإجمالي

* Land outside the zemam .

* أراضي خارج الزمام .

Source : Economic Affairs Sector .

المصدر : قطاع الشؤون الاقتصادية.

Table (66) Cont.

تابع جدول (٦٦)

Area, Yield and Production of Nili Medical,

مساحة وإنتاجية وإنتاج النباتات الطبية

Aromatic plants, 2017

والعطرية النيلية عام ٢٠١٧

Governorates	Henna حناء								المحافظات
	Total الإجمالي		New Land أراضي جديدة			Old Land أراضي قديمة			
	الإنتاج (طن)	المساحة (فدان)	الإنتاج (طن)	الإنتاجية (طن/فدان)	المساحة (فدان)	الإنتاج (طن)	الإنتاجية (طن/فدان)	المساحة (فدان)	
	Prod. (Ton)	Area (Fed.)	Prod. (Ton)	Yield (Ton/Fed.)	Area (Fed.)	Prod. (Ton)	Yield (Ton/Fed.)	Area (Fed.)	
Aswan	40	20	-	-	-	40	2.000	20	أسوان
Upper Egypt	40	20	-	-	-	40	2.000	20	جملة مصر العليا
Inside the valley	40	20	-	-	-	40	2.000	20	إجمالي داخل الوادي
Total	40	20	-	-	-	40	2.000	20	الإجمالي

Governorates	Dill شبت								المحافظات
	Total الإجمالي		New Land أراضي جديدة			Old Land أراضي قديمة			
	الإنتاج (طن)	المساحة (فدان)	الإنتاج (طن)	الإنتاجية (طن/فدان)	المساحة (فدان)	الإنتاج (طن)	الإنتاجية (طن/فدان)	المساحة (فدان)	
	Prod. (Ton)	Area (Fed.)	Prod. (Ton)	Yield (Ton/Fed.)	Area (Fed.)	Prod. (Ton)	Yield (Ton/Fed.)	Area (Fed.)	
Beni Suef	243	12	-	-	-	243	20.250	12	بنى سويف
Middle Egypt	243	12	-	-	-	243	20.250	12	جملة مصر الوسطى
Inside the valley	243	12	-	-	-	243	20.250	12	إجمالي داخل الوادي
Total	243	12	-	-	-	243	20.250	12	الإجمالي

Governorates	Parsley بقدونس								المحافظات
	Total الإجمالي		New Land أراضي جديدة			Old Land أراضي قديمة			
	الإنتاج (طن)	المساحة (فدان)	الإنتاج (طن)	الإنتاجية (طن/فدان)	المساحة (فدان)	الإنتاج (طن)	الإنتاجية (طن/فدان)	المساحة (فدان)	
	Prod. (Ton)	Area (Fed.)	Prod. (Ton)	Yield (Ton/Fed.)	Area (Fed.)	Prod. (Ton)	Yield (Ton/Fed.)	Area (Fed.)	
Beni Suef	15	5	-	-	-	15	3.000	5	بنى سويف
Middle Egypt	15	5	-	-	-	15	3.000	5	جملة مصر الوسطى
Inside the valley	15	5	-	-	-	15	3.000	5	إجمالي داخل الوادي
Total	15	5	-	-	-	15	3.000	5	الإجمالي

Governorates	Parsley كسبرة (خضراء)								المحافظات
	Total الإجمالي		New Land أراضي جديدة			Old Land أراضي قديمة			
	الإنتاج (طن)	المساحة (فدان)	الإنتاج (طن)	الإنتاجية (طن/فدان)	المساحة (فدان)	الإنتاج (طن)	الإنتاجية (طن/فدان)	المساحة (فدان)	
	Prod. (Ton)	Area (Fed.)	Prod. (Ton)	Yield (Ton/Fed.)	Area (Fed.)	Prod. (Ton)	Yield (Ton/Fed.)	Area (Fed.)	
Beni Suef	110	25	-	-	-	110	4.400	25	بنى سويف
Middle Egypt	110	25	-	-	-	110	4.400	25	جملة مصر الوسطى
Inside the valley	110	25	-	-	-	110	4.400	25	إجمالي داخل الوادي
Total	110	25	-	-	-	110	4.400	25	الإجمالي

Source : Economic Affairs Sector .

المصدر : قطاع الشؤون الاقتصادية.



الأشجار الخشبية
Wood Trees

Table (67)

جدول (٦٧)

Total Area for Wood Trees, 2017

إجمالي مساحة الأشجار الخشبية ٢٠١٧

(Area\Fed.)

(المساحة / فدان)

Governorates	الإجمالي Total	أراضي جديدة * New Land	أراضي قديمة Old Land	المحافظات
Alexandria	50	-	50	الأسكندرية
Behera	559	559	-	البحيرة
Kafr-El Sheikh	17	-	17	كفر الشيخ
Dakahlia	78	-	78	الدقهلية
Ismailia	939	-	939	الإسماعيلية
Suez	303	303	-	السويس
Menoufia	298	-	298	المنوفية
Lower Egypt	2244	862	1382	جملة الوجه البحرى
Beni Suef	500	-	500	بنى سويف
Fayoum	105	-	105	الفيوم
Middle Egypt	605	-	605	جملة مصر الوسطى
Assuit	90	90	-	أسيوط
Suhag	1920	1920	-	سوهاج
Qena	463	-	463	قنا
Luxor	915	915	-	الأقصر
Aswan	1100	1100	-	أسوان
Upper Egypt	4488	4025	463	جملة مصر العليا
Inside the valley	7337	4887	2450	إجمالي داخل الوادى
New Valley	472	472	-	الوادى الجديد
Matruh	605	605	-	مطروح
Red Sea	657	657	-	البحر الأحمر
North Sinai	37	37	-	شمال سيناء
South Sinai	320	320	-	جنوب سيناء
Outside the valley	2091	2091	-	إجمالي خارج الوادى
Total	9428	6978	2450	الإجمالي

* Land outside the zemam & Governorates outside the valley.

* أراضي خارج الزمام ومحافظات خارج الوادى.

Source : Economic Affairs Sector .

المصدر: قطاع الشؤون الاقتصادية.



محاصيل أخرى

Other Crops

Area , Yield and Production of

مساحة وإنتاجية وإنتاج

Papyrus Crop, 2017

محصول البردى عام ٢٠١٧

Governorates	الإجمالي Total		أراضي جديدة New Land			أراضي قديمة Old Land			المحافظات
	الإنتاج (طن)	المساحة (فدان)	الإنتاج (طن)	الإنتاجية (طن/فدان)	المساحة (فدان)	الإنتاج (طن)	الإنتاجية (طن/فدان)	المساحة (فدان)	
	Prod. (Ton)	Area (Fed.)	Prod. (Ton)	Yield (Ton/Fed.)	Area (Fed.)	Prod. (Ton)	Yield (Ton/Fed.)	Area (Fed.)	
Sharkia	90	30	-	-	-	90	3.000	30	الشرقية
Lower Egypt	90	30	-	-	-	90	3.000	30	جملة الوجه البحرى
Inside the valley	90	30	-	-	-	90	3.000	30	إجمالي داخل الوادى
Total	90	30	-	-	-	90	3.000	30	الإجمالي

Area , Yield and Production of

مساحة وإنتاجية وإنتاج

Lufa Crop, 2017

محصول اللوف عام ٢٠١٧

Governorates	الإجمالي Total		أراضي جديدة * New Land			أراضي قديمة Old Land			المحافظات
	الإنتاج (ألف كوز)	المساحة (فدان)	الإنتاج (ألف كوز)	الإنتاجية (الف كوز/فدان)	المساحة (فدان)	الإنتاج (ألف كوز)	الإنتاجية (الف كوز/فدان)	المساحة (فدان)	
	Prod. (1000Quez)	Area (Fed.)	Prod. (1000Quez)	Yield (1000Quez/Fed.)	Area (Fed.)	Prod. (1000Quez)	Yield (1000Quez/Fed.)	Area (Fed.)	
Behera	1618	200	-	-	-	1618	8.090	200	البحيرة
Kafr-El Sheikh	2296	574	-	-	-	2296	4.000	574	كفر الشيخ
Sharkia	9499	1349	-	-	-	9499	7.042	1349	الشرقية
Lower Egypt	13413	2123	-	-	-	13413	6.318	2123	جملة الوجه البحرى
Inside the valley	13413	2123	-	-	-	13413	6.318	2123	إجمالي داخل الوادى
Noubaria	3621	554	3621	6.536	554	-	-	-	النوبارية
Outside the valley	3621	554	3621	6.536	554	-	-	-	إجمالي خارج الوادى
Total	17034	2677	3621	6.536	554	13413	6.318	2123	الإجمالي

* Governorates outside the valley .

* محافظات خارج الوادى .

Source : Economic Affairs Sector .

المصدر : قطاع الشؤون الاقتصادية .



الخضر

Vegetables

Table (70)

جدول (٧٠)

Area , Yield and Production of Vegetable Crops
for Winter Season, 2016/ 2017

مساحة وإنتاجية وإنتاج حاصلات الخضار

للمعروة الشتوية عام ٢٠١٦ / ٢٠١٧

(Area: Fedden , Yield : Ton/ Fed., Production: Ton)

(المساحة : فدان ، الإنتاجية : طن / فدان ، الإنتاج : طن)

Crops	الإجمالي Total		أراضي جديدة New Land			أراضي قديمة Old Land			الحاصلات
	الإنتاج Prod.	المساحة Area	الإنتاج Prod.	الإنتاجية Yield	المساحة Area	الإنتاج Prod.	الإنتاجية Yield	المساحة Area	
Tomato	3090901	168878	1752694	17.359	100970	1338207	19.706	67908	طماطم
Squash	226563	27333	92838	6.773	13707	133725	9.814	13626	كوسة
Green Beans	111934	29029	73508	3.367	21831	38426	5.338	7198	فاصوليا خضراء
Dry Beans	28597	33310	88	0.838	105	28509	0.859	33205	فاصوليا جافة
Green Kidney Beans	18	6	6	3.000	2	12	3.000	4	لوبيا خضراء
Green Peas	199138	46889	41816	3.701	11298	157322	4.420	35591	بسلة خضراء
Dry Peas	467	374	50	0.505	99	417	1.516	275	بسلة جافة
Cabbage	346553	27666	46318	13.429	3449	300235	12.398	24217	كرنب
Cauliflower	104982	8790	40163	11.775	3411	64819	12.050	5379	قنبيط
Eggplant	625892	44338	252078	14.324	17598	373814	13.980	26740	باذنجان
Pepper	239564	32768	114366	7.329	15604	125198	7.294	17164	فلفل
Okra	1053	193	330	3.000	110	723	8.711	83	بامية
Jews Mallow	656	96	-	-	-	656	6.833	96	ملوخية
Spinach	26524	3847	9535	6.894	1383	16989	6.895	2464	سبانخ
Egyptian Mallow	143	41	-	-	-	143	3.488	41	خبازي
Artichoke	337405	40841	136348	8.550	15948	201057	8.077	24893	خرشوف
Taro	8923	707	-	-	-	8923	12.621	707	قلقاس
Radish	1125	264	24	3.000	8	1101	4.301	256	فجل
Turnip	35050	3542	11435	9.155	1249	23615	10.299	2293	لفت
Lettuce	75797	8668	687	10.409	66	75110	8.732	8602	خس
Carrot	246366	18787	14797	13.003	1138	231569	13.121	17649	جزر

Source : Economic Affairs Sector .

المصدر : قطاع الشؤون الاقتصادية .

Table (70) Cont.

تابع جدول (٧٠)

Area , Yield and Production of Vegetable Crops
for Winter Season, 2016/ 2017

مساحة وإنتاجية وإنتاج حاصلات الخضار

للمعروة الشتوية عام ٢٠١٦ / ٢٠١٧

(Area: Fedden , Yield : Ton/ Fed., Production: Ton)

(المساحة : فدان ، الإنتاجية : طن / فدان ، الإنتاج : طن)

Crops	الإجمالي Total		أراضي جديدة New Land			أراضي قديمة Old Land			الحاصلات
	الإنتاج Prod.	المساحة Area	الإنتاج Prod.	الإنتاجية Yield	المساحة Area	الإنتاج Prod.	الإنتاجية Yield	المساحة Area	
Parsley	21782	2095	90	9.000	10	21692	10.404	2085	بقدونس
Rocket	4949	831	291	4.343	67	4658	6.097	764	جرجير
Egyptian Leek	8601	602	-	-	-	8601	14.287	602	كرات مصرى
Sweet-Potatoes	2890	464	-	-	-	2890	6.228	464	بطاطا
Strawberry	318950	19243	149022	17.016	8758	169928	16.207	10485	فراولة (شليك)
Leek	168	24	-	-	-	168	7.000	24	كرات بشوشه
Dill	26006	2189	765	7.727	99	25241	12.077	2090	شبت
Kwta	1548	212	-	-	-	1548	7.302	212	قوطة
Chard	196	61	-	-	-	196	3.213	61	سلق
Green Coriander	6749	800	684	12.000	57	6065	8.163	743	كسبرة خضراء
Beet	1841	149	-	-	-	1841	12.356	149	بنجر
Celery	432	72	-	-	-	432	6.000	72	كرفس
Pumpkin	2816	314	1976	9.365	211	840	8.155	103	قرع عسلى
Balady Water-Melon	251340	22869	250240	10.985	22781	1100	12.500	88	بطيخ بلدى
Cucumber	103843	11407	42776	8.311	5147	61067	9.755	6260	خيار
Snake Cucumber	188	32	188	5.875	32	-	-	-	قثاء
Cantaloupe	220219	18534	219265	11.884	18450	954	11.357	84	كنتالوب
Total	6680169	576265	3252378	-	263588	3427791	-	312677	الجملة
Potatoes	2633833	230843	1025384	12.991	78928	1608449	10.588	151915	البطاطس
Total	9314002	807108	4277762	-	342516	5036240	-	464592	الإجمالي

Source : Economic Affairs Sector .

المصدر : قطاع الشؤون الاقتصادية .

Table (71)

جدول (٧١)

Area , Yield and Production of Vegetable Crops
for Summer Season, 2017

مساحة وإنتاجية وإنتاج حاصلات الخضار

للمعروة الصيفية عام ٢٠١٧

(Area: Fedden , Yield : Ton/ Fed., Production: Ton)

(المساحة : فدان ، الإنتاجية : طن / فدان ، الإنتاج : طن)

Crops	الإجمالي Total		أراضي جديدة New Land			أراضي قديمة Old Land			الحاصلات
	الإنتاج Prod.	المساحة Area	الإنتاج Prod.	الإنتاجية Yield	المساحة Area	الإنتاج Prod.	الإنتاجية Yield	المساحة Area	
Tomato	3218275	197607	1866505	15.752	118494	1351770	17.087	79113	طماطم
Squash	212902	26104	103475	7.591	13631	109427	8.773	12473	كوسة
Green Beans	24081	5099	3156	4.433	712	20925	4.770	4387	فاصوليا خضراء
Dry Beans	88755	74281	14239	1.443	9871	74516	1.157	64410	فاصوليا جافة
Green Kidney Beans	11884	2783	172	3.822	45	11712	4.278	2738	لوبيا خضراء
Dry Kidney Beans	14038	13982	3721	1.382	2692	10317	0.914	11290	لوبيا جافة
Green Peas	483	130	-	-	-	483	3.715	130	بسلة خضراء
Cabbage	98423	7732	8774	8.890	987	89649	13.291	6745	كرنب
Cauliflower	13	1	-	-	-	13	13.000	1	قنبيط
Eggplant	603478	54314	178536	9.449	18895	424942	11.998	35419	بادنجان
Pepper	385232	51598	157703	6.433	24515	227529	8.401	27083	فلفل
Okra	51757	10145	8151	4.526	1801	43606	5.226	8344	بامية
Jews Mallow	67784	9795	2824	3.231	874	64960	7.282	8921	ملوخية
Spinach	4	1	-	-	-	4	4.000	1	سبانخ
Artichoke	1792	181	1763	9.960	177	29	7.250	4	خرشوف
Taro	100230	6595	2880	13.714	210	97350	15.247	6385	قلقاس
Radish	3460	690	209	3.943	53	3251	5.104	637	فجل
Turnip	4743	605	-	-	-	4743	7.840	605	لفت
Lettuce	9692	1086	390	10.000	39	9302	8.884	1047	خس
Carrot	3079	297	-	-	-	3079	10.367	297	جزر
Parsley	34750	2319	720	12.000	60	34030	15.064	2259	بقدونس
Rocket	7374	1584	372	4.133	90	7002	4.687	1494	جرجير

Source : Economic Affairs Sector .

المصدر : قطاع الشؤون الاقتصادية .

Table (71) Cont.

تابع جدول (٧١)

Area , Yield and Production of Vegetable Crops
for Summer Season, 2017

مساحة وإنتاجية وإنتاج حاصلات الخضار

للمعروة الصيفية عام ٢٠١٧

(Area: Fedden , Yield : Ton/ Fed., Production: Ton)

(المساحة : فدان ، الإنتاجية : طن / فدان ، الإنتاج : طن)

Crops	الإجمالي Total		أراضي جديدة New Land			أراضي قديمة Old Land			الحاصلات
	الإنتاج Prod.	المساحة Area	الإنتاج Prod.	الإنتاجية Yield	المساحة Area	الإنتاج Prod.	الإنتاجية Yield	المساحة Area	
Egyptian Leek	1103	179	-	-	-	1103	6.162	179	كرات مصرى
Sweet-Potatoes	348698	24198	61454	10.958	5608	287244	15.452	18590	بطاطا
Dill	27823	2031	-	-	-	27823	13.699	2031	شبت
Green Coriander	6785	726	-	-	-	6785	9.346	726	كسبرة خضراء
Beet	1035	100	-	-	-	1035	10.350	100	بنجر
Celery	316	52	-	-	-	316	6.077	52	كرفس
Pumpkin	365	58	-	-	-	365	6.293	58	قرع عسلى
Water - Melon(G.1)	875529	63262	622695	13.056	47693	252834	16.240	15569	بطيخ (جيزة ١)
Balady Water-Melon	105346	5955	3110	21.014	148	102236	17.606	5807	بطيخ بلدى
Cucumber	277654	30618	106072	9.094	11664	171582	9.053	18954	خيار
Snake Cucumber	24479	2790	432	6.545	66	24047	8.828	2724	قتاء
Cantaloupe	340829	30131	257440	11.762	21887	83389	10.115	8244	كنتالوب
Sweet-Melon	46564	5453	16315	7.349	2220	30249	9.356	3233	شمام
Melon(Shahd)	33714	3134	33030	10.805	3057	684	8.883	77	شهد
Total	7032469	635616	3454138	-	285489	3578331	-	350127	الجملة
Potatoes	1697284	133682	207888	-	17062	1489396	12.771	116620	البطاطس
Seeds Water-Melon	101991	155637	9427	0.540	17450	92564	0.670	138187	بطيخ اللب
Plup of Squash	2640	2400	-	-	-	2640	1.100	2400	كوسة اللب
Plup of Gourd	1306	753	1306	1.734	753	-	-	-	قرع اللب
Total	8835690	928088	3672759	-	320754	5162931	-	607334	الإجمالي

Source : Economic Affairs Sector .

المصدر : قطاع الشؤون الاقتصادية .

Table (72)

جدول (٧٢)

Area , Yield and Production of Vegetable Crops
for Nili Season, 2017

مساحة وإنتاجية وإنتاج حاصلات الخضار

للمعروة النيلية عام ٢٠١٧

(Area: Fedden , Yield : Ton/ Fed., Production: Ton)

(المساحة : فدان ، الإنتاجية : طن / فدان ، الإنتاج : طن)

Crops	الإجمالي Total		أراضي جديدة New Land			أراضي قديمة Old Land			الحاصلات
	الإنتاج Prod.	المساحة Area	الإنتاج Prod.	الإنتاجية Yield	المساحة Area	الإنتاج Prod.	الإنتاجية Yield	المساحة Area	
Tomato	414074	29086	238289	12.745	18696	175785	16.919	10390	طماطم
Squash	23189	3259	7919	8.215	964	15270	6.654	2295	كوسة
Green Beans	39883	7980	5566	3.079	1808	34317	5.560	6172	فاصوليا خضراء
Dry Beans	14012	14564	-	-	-	14012	0.962	14564	فاصوليا جافة
Green Kidney Beans	667	170	-	-	-	667	3.924	170	لوبيا خضراء
Dry Kidney Beans	4	4	1	0.333	3	3	3.000	1	لوبيا جافة
Green Peas	1080	367	600	3.000	200	480	2.874	167	بسلة خضراء
Cabbage	40763	3494	6471	11.234	576	34292	11.752	2918	كرنب
Cauliflower	3665	380	1935	9.000	215	1730	10.485	165	قنبيط
Eggplant	146852	14450	112180	9.984	11236	34672	10.788	3214	باذنجان
Pepper	51626	7474	38088	7.141	5334	13538	6.326	2140	فلفل
Okra	1236	282	21	3.500	6	1215	4.402	276	بامية
Jews Mallow	11984	2251	1203	3.679	327	10781	5.603	1924	ملوخية
Spinach	904	150	-	-	-	904	6.027	150	سبانخ
Radish	67	20	-	-	-	67	3.350	20	فجل
Turnip	35	5	-	-	-	35	7.000	5	لفت
Lettuce	1434	177	250	5.000	50	1184	9.323	127	خس
Carrot	5258	435	3225	15.000	215	2033	9.241	220	جزر
Parsley	4220	392	3	3.000	1	4217	10.785	391	بقدونس

Source : Economic Affairs Sector .

المصدر : قطاع الشؤون الاقتصادية .

Table (72) Cont.

تابع جدول (٧٢)

Area , Yield and Production of Vegetable Crops
for Nili Season, 2017مساحة وإنتاجية وإنتاج حاصلات الخضار
للمعروة النيلية عام ٢٠١٧

(Area: Fedden , Yield : Ton/ Fed., Production: Ton)

(المساحة : فدان ، الإنتاجية : طن / فدان ، الإنتاج : طن)

Crops	الإجمالي Total		أراضي جديدة New Land			أراضي قديمة Old Land			الحاصلات
	الإنتاج Prod.	المساحة Area	الإنتاج Prod.	الإنتاجية Yield	المساحة Area	الإنتاج Prod.	الإنتاجية Yield	المساحة Area	
Rocket	767	258	78	3.000	26	689	2.970	232	جرجير
Egyptian Leek	330	36	-	-	-	330	9.167	36	كرات مصرى
Sweet-Potatoes	3710	365	-	-	-	3710	10.164	365	بطاطا
Dill	4894	361	3	3.000	1	4891	13.586	360	شبت
Green Coriander	3423	298	3	3.000	1	3420	11.515	297	كسبرة خضراء
Beet	528	66				528	8.000	66	بنجر
Pumpkin	238	40	28	5.600	5	210	6.000	35	قرع عسلى
Balady Water-Melon	97	19	73	4.294	17	24	12.000	2	بطيخ بلدى
Cucumber	11750	1726	2612	6.371	410	9138	6.944	1316	خيار
Snake Cucumber	5258	545	96	5.333	18	5162	9.795	527	قتاء
Cantaloupe	375	35	375	10.714	35	-	-	-	كنتالوب
Sweet-Melon	554	107	528	5.029	105	26	13.000	2	شمام
Broccoli	96	8	-	-	-	96	12.000	8	بروكلى
Total	792973	88804	419547	-	40249	373426	-	48555	الجملة
Potatoes	509923	50335	-	-	-	509923	10.131	50335	البطاطس
Total	1302896	139139	419547	-	40249	883349	-	98890	الإجمالي

Source : Economic Affairs Sector .

المصدر : قطاع الشؤون الاقتصادية .

Table (73)

**Total Area and production of
Summer Vegetable Crops & Makat, 2017**

(Area: Fedden, Production: Ton)

جدول (٧٣)

إجمالي مساحة وإنتاج

الخضر الصيفيَّة والمقات عام ٢٠١٧

(المساحة : فدان ، الإنتاج : طن)

Governorates	Total الإجمالي		New Land أراضي جديدة *		Old Land أراضي قديمة		المحافظات
	الإنتاج Prod.	المساحة Area	الإنتاج Prod.	المساحة Area	الإنتاج Prod.	المساحة Area	
Alexandria	945872	60016	639934	38869	305938	21147	الأسكندرية
Behera	947103	115016	125510	12250	821593	102766	البحيرة
Gharbia	67094	12096	-	-	67094	12096	الغربية
Kafr-El Sheikh	449170	30486	12005	963	437165	29523	كفر الشيخ
Dakahlia	303878	23670	28640	2606	275238	21064	الدقهلية
Damietta	125027	9753	-	-	125027	9753	دمياط
Sharkia	621617	62478	235211	26725	386406	35753	الشرقية
Ismailia	188108	14117	73630	5710	114478	8407	الإسماعيلية
Port Said	4149	692	4149	692	-	-	بور سعيد
Suez	18090	2562	4363	635	13727	1927	السويس
Menoufia	113914	19928	15830	730	98084	19198	المنوفية
Qalyoubia	65630	5680	-	-	65630	5680	القليوبية
Cairo	2073	222	640	96	1433	126	القاهرة
Lower Egypt	3851725	356716	1139912	89276	2711813	267440	جملة الوجه البحرى
Giza	443160	39163	92149	7572	351011	31591	الجيزة
Beni Suef	146478	14379	93710	9210	52768	5169	بنى سويف
Fayoum	111786	17986	11889	1430	99897	16556	الفيوم
Menia	293846	22450	65550	4950	228296	17500	المنيا
Middle Egypt	995270	93978	263298	23162	731972	70816	جملة مصر الوسطى
Assuit	48475	4448	15825	1415	32650	3033	أسيوط
Suhag	52877	4248	21817	1913	31060	2335	سوهاج
Qena	27242	2773	5094	446	22148	2327	قنا
Luxor	55895	4725	11784	1494	44111	3231	الأقصر
Aswan	20161	4240	15584	3295	4577	945	أسوان
Upper Egypt	204650	20434	70104	8563	134546	11871	جملة مصر العليا
Inside the valley	5051645	471128	1473314	121001	3578331	350127	إجمالي داخل الوادى
New Valley	6638	1266	6638	1266	-	-	الوادى الجديد
Matruh	366991	29075	366991	29075	-	-	مطروح
North Sinai	12267	1029	12267	1029	-	-	شمال سيناء
South Sinai	667	119	667	119	-	-	جنوب سيناء
Noubaria	1594261	132999	1594261	132999	-	-	النوبارية
Outside the valley	1980824	164488	1980824	164488	-	-	إجمالي خارج الوادى
Total	7032469	635616	3454138	285489	3578331	350127	الإجمالي

* Land outside the zemam & Governorates outside the valley .

* أراضي خارج الزمام ومحافظات خارج الوادى .

Source : Economic Affairs Sector .

المصدر : قطاع الشؤون الاقتصادية .

Area , Yield and Production of
Summer Vegetable Crops, 2017

(Area: Fedden , Yield : Ton/ Fed., Production: Ton)

(المساحة : فدان ، الإنتاجية : طن / فدان ، الإنتاج : طن)

Governorates	Tomato طماطم								المحافظات
	Total الإجمالي		New Land * أراضي جديدة			Old Land أراضي قديمة			
	الإنتاج Prod.	المساحة Area	الإنتاج Prod.	الإنتاجية Yield	المساحة Area	الإنتاج Prod.	الإنتاجية Yield	المساحة Area	
Alexandria	734773	36491	496903	20.337	24434	237870	19.729	12057	الأسكندرية
Behera	470391	27740	72000	18.000	4000	398391	16.781	23740	البحيرة
Gharbia	19477	1017	-	-	-	19477	19.151	1017	الغربية
Kafr-El Sheikh	103843	6282	2422	14.000	173	101421	16.602	6109	كفر الشيخ
Dakahlia	37983	3313	23040	12.000	1920	14943	10.727	1393	الدقهلية
Damietta	6615	1040	-	-	-	6615	6.361	1040	دمياط
Sharkia	296052	17928	142480	15.725	9061	153572	17.319	8867	الشرقية
Ismailia	76791	3220	34705	22.333	1554	42086	25.262	1666	الإسماعيلية
Port Said	4044	674	4044	6.000	674	-	-	-	بور سعيد
Suez	6768	543	1260	15.000	84	5508	12.000	459	السويس
Menoufia	6957	527	3600	20.000	180	3357	9.674	347	المنوفية
Qalyoubia	10957	769	-	-	-	10957	14.248	769	القليوبية
Cairo	587	49	411	12.455	33	176	11.000	16	القاهرة
Lower Egypt	1775238	99593	780865	18.542	42113	994373	17.299	57480	جملة الوجه البحرى
Giza	143085	8772	66969	16.613	4031	76116	16.055	4741	الجيزة
Beni Suef	88874	5481	64000	15.920	4020	24874	17.025	1461	بنى سويف
Fayoum	46331	3764	8318	11.715	710	38013	12.447	3054	الفيوم
Menia	202966	11600	53831	16.880	3189	149135	17.731	8411	المنيا
Middle Egypt	481256	29617	193118	16.161	11950	288138	16.309	17667	جملة مصر الوسطى
Assuit	27136	2220	11526	12.275	939	15610	12.186	1281	أسيوط
Suhag	20979	1109	5200	20.000	260	15779	18.585	849	سوهاج
Qena	3262	192	331	16.550	20	2931	17.041	172	قنا
Luxor	38135	1841	3231	17.753	182	34904	21.039	1659	الأقصر
Aswan	1533	263	1498	5.806	258	35	7.000	5	أسوان
Upper Egypt	91045	5625	21786	13.132	1659	69259	17.463	3966	جملة مصر العليا
Inside the valley	2347539	134835	995769	17.870	55722	1351770	17.087	79113	إجمالي داخل الوادى
New Valley	367	52	367	7.058	52	-	-	-	الوادى الجديد
Matruh	267119	18244	267119	14.641	18244	-	-	-	مطروح
North Sinai	5729	432	5729	13.262	432	-	-	-	شمال سيناء
South Sinai	260	30	260	8.667	30	-	-	-	جنوب سيناء
Noubaria	597261	44014	597261	13.570	44014	-	-	-	النوبارية
Outside the valley	870736	62772	870736	13.871	62772				إجمالي خارج الوادى
Total	3218275	197607	1866505	15.752	118494	1351770	17.087	79113	الإجمالي

* Land outside the zemam & Governorates outside the valley .

* أراضي خارج الزمام ومحافظات خارج الوادى .

Source : Economic Affairs Sector .

المصدر : قطاع الشؤون الاقتصادية .

Table (74) Cont.

تابع جدول (٧٤)

Area , Yield and Production of
Summer Vegetable Crops, 2017

مساحة وإنتاجية وإنتاج

حاصلات الخضار الصيفية عام ٢٠١٧

(Area: Fedden , Yield : Ton/ Fed., Production: Ton)

(المساحة : فدان ، الإنتاجية : طن / فدان ، الإنتاج : طن)

Governorates	Pepper فلفل								المحافظات
	الإجمالي Total		أراضي جديدة * New Land			أراضي قديمة Old Land			
	الإنتاج Prod.	المساحة Area	الإنتاج Prod.	الإنتاجية Yield	المساحة Area	الإنتاج Prod.	الإنتاجية Yield	المساحة Area	
Alexandria	30989	5497	23005	5.562	4136	7984	5.866	1361	الأسكندرية
Behera	103359	9505	14000	8.000	1750	89359	11.523	7755	البحيرة
Gharbia	1402	196	-	-	-	1402	7.153	196	الغربية
Kafr-El Sheikh	18534	2335	42	7.000	6	18492	7.940	2329	كفر الشيخ
Dakahlia	10594	1265	1608	8.000	201	8986	8.445	1064	الدقهلية
Damietta	956	132	-	-	-	956	7.242	132	دمياط
Sharkia	58080	10288	23861	4.216	5659	34219	7.392	4629	الشرقية
Ismailia	13279	1888	4545	6.052	751	8734	7.682	1137	الإسماعيلية
Port Said	65	13	65	5.000	13	-	-	-	بور سعيد
Suez	2904	696	600	5.000	120	2304	4.000	576	السويس
Menoufia	634	214	-	-	-	634	2.963	214	المنوفية
Qalyoubia	2442	266	-	-	-	2442	9.180	266	القليوبية
Cairo	171	33	51	3.000	17	120	7.500	16	القاهرة
Lower Egypt	243409	32328	67777	5.357	12653	175632	8.927	19675	جملة الوجه البحرى
Giza	33135	4571	7666	6.399	1198	25469	7.551	3373	الجيزة
Beni Suef	20130	3375	19230	6.000	3205	900	5.294	170	بنى سويف
Fayoum	6898	1374	369	4.100	90	6529	5.085	1284	الفيوم
Menia	12882	1972	3349	4.234	791	9533	8.072	1181	المنيا
Middle Egypt	73045	11292	30614	5.794	5284	42431	7.062	6008	جملة مصر الوسطى
Assuit	1999	232	1690	10.000	169	309	4.905	63	أسيوط
Suhag	5515	831	3482	6.545	532	2033	6.799	299	سوهاج
Qena	6064	767	489	6.699	73	5575	8.033	694	قنا
Luxor	808	183	-	-	-	808	4.415	183	الأقصر
Aswan	2064	399	1323	5.559	238	741	4.602	161	أسوان
Upper Egypt	16450	2412	6984	6.901	1012	9466	6.761	1400	جملة مصر العليا
Inside the valley	332904	46032	105375	5.561	18949	227529	8.401	27083	إجمالي داخل الوادى
New Valley	372	95	372	3.916	95	-	-	-	الوادى الجديد
Matruh	6978	773	6978	9.027	773	-	-	-	مطروح
North Sinai	239	48	239	4.979	48	-	-	-	شمال سيناء
South Sinai	33	10	33	3.300	10	-	-	-	جنوب سيناء
Noubaria	44706	4640	44706	9.635	4640	-	-	-	النوبارية
Outside the valley	52328	5566	52328	9.401	5566	-	-	-	إجمالي خارج الوادى
Total	385232	51598	157703	6.433	24515	227529	8.401	27083	الإجمالي

* Land outside the zemam & Governorates outside the valley .

* أراضي خارج الزمام ومحافظات خارج الوادى .

Source : Economic Affairs Sector .

المصدر : قطاع الشؤون الاقتصادية .

Table (74) Cont.

تابع جدول (٧٤)

Area , Yield and Production of
Summer Vegetable Crops, 2017

مساحة وإنتاجية وإنتاج

حاصلات الخضار الصيفية عام ٢٠١٧

(Area: Fedden , Yield : Ton/ Fed., Production: Ton)

(المساحة : فدان ، الإنتاجية : طن / فدان ، الإنتاج : طن)

Governorates	Eggplant باذنجان								المحافظات
	الإجمالي Total		أراضي جديدة * New Land			أراضي قديمة Old Land			
	الإنتاج Prod.	المساحة Area	الإنتاج Prod.	الإنتاجية Yield	المساحة Area	الإنتاج Prod.	الإنتاجية Yield	المساحة Area	
Alexandria	22899	2383	10712	11.335	945	12187	8.475	1438	الأسكندرية
Behera	128525	10030	15000	10.000	1500	113525	13.309	8530	البحيرة
Gharbia	15160	1145	-	-	-	15160	13.240	1145	الغربية
Kafr-El Sheikh	48361	3054	-	-	-	48361	15.835	3054	كفر الشيخ
Dakahlia	19331	1888	1350	9.000	150	17981	10.346	1738	الدقهلية
Damietta	4682	719	-	-	-	4682	6.512	719	دمياط
Sharkia	126811	12063	34470	6.625	5203	92341	13.461	6860	الشرقية
Ismailia	23790	1723	9472	13.668	693	14318	13.901	1030	الإسماعيلية
Port Said	40	5	40	8.000	5	-	-	-	بور سعيد
Suez	2182	315	730	10.000	73	1452	6.000	242	السويس
Menoufia	13236	709	9240	22.000	420	3996	13.827	289	المنوفية
Qalyoubia	28680	2298	-	-	-	28680	12.480	2298	القليوبية
Cairo	323	33	60	5.000	12	263	12.524	21	القاهرة
Lower Egypt	434020	36365	81074	9.007	9001	352946	12.898	27364	جملة الوجه البحرى
Giza	58698	6209	10121	7.426	1363	48577	10.024	4846	الجيزة
Beni Suef	9042	1128	7990	7.795	1025	1052	10.214	103	بنى سويف
Fayoum	7235	1142	290	5.800	50	6945	6.360	1092	الفيوم
Menia	9400	1368	2220	6.938	320	7180	6.851	1048	المنيا
Middle Egypt	84375	9847	20621	7.477	2758	63754	8.993	7089	جملة مصر الوسطى
Assuit	3160	353	2394	8.705	275	766	9.821	78	أسيوط
Suhag	7013	479	5220	18.000	290	1793	9.487	189	سوهاج
Qena	2083	185	488	8.133	60	1595	12.760	125	قنا
Luxor	4080	533	1027	6.712	153	3053	8.034	380	الأقصر
Aswan	5529	1057	4494	5.207	863	1035	5.335	194	أسوان
Upper Egypt	21865	2607	13623	8.302	1641	8242	8.532	966	جملة مصر العليا
Inside the valley	540260	48819	115318	8.606	13400	424942	11.998	35419	إجمالي داخل الوادى
New Valley	477	93	477	5.129	93	-	-	-	الوادى الجديد
Matruh	3507	359	3507	9.769	359	-	-	-	مطروح
North Sinai	161	30	161	5.367	30	-	-	-	شمال سيناء
South Sinai	49	12	49	4.083	12	-	-	-	جنوب سيناء
Noubaria	59024	5001	59024	11.802	5001	-	-	-	التوبارية
Outside the valley	63218	5495	63218	11.505	5495	-	-	-	إجمالي خارج الوادى
Total	603478	54314	178536	9.449	18895	424942	11.998	35419	الإجمالي

* Land outside the zema & Governorates outside the valley .

* أراضي خارج الزمام ومحافظات خارج الوادى .

Source : Economic Affairs Sector .

المصدر : قطاع الشؤون الاقتصادية .

Table (74) Cont.

تابع جدول (٧٤)

Area , Yield and Production of
Summer Vegetable Crops, 2017

مساحة وإنتاجية وإنتاج

حاصلات الخضار الصيفية عام ٢٠١٧

(Area: Fedden , Yield : Ton/ Fed., Production: Ton)

(المساحة : فدان ، الإنتاجية : طن / فدان ، الإنتاج : طن)

Governorates	Squash كوسة								المحافظات
	Total الإجمالي		New Land * أراضي جديدة			Old Land أراضي قديمة			
	الإنتاج Prod.	المساحة Area	الإنتاج Prod.	الإنتاجية Yield	المساحة Area	الإنتاج Prod.	الإنتاجية Yield	المساحة Area	
Alexandria	20593	3197	7585	5.694	1332	13008	6.975	1865	الأسكندرية
Behera	30771	3371	1800	6.000	300	28971	9.434	3071	البحيرة
Gharbia	1844	207	-	-	-	1844	8.908	207	الغربية
Kafr-El Sheikh	998	123	-	-	-	998	8.114	123	كفر الشيخ
Dakahlia	2874	354	664	8.000	83	2210	8.155	271	الدقهلية
Damietta	289	51	-	-	-	289	5.667	51	دمياط
Sharkia	43449	5008	17888	6.896	2594	25561	10.589	2414	الشرقية
Ismailia	5854	887	2524	5.325	474	3330	8.063	413	الإسماعيلية
Suez	403	124	218	2.506	87	185	5.000	37	السويس
Menoufia	292	42	-	-	-	292	6.952	42	المنوفية
Qalyoubia	5539	550	-	-	-	5539	10.071	550	القليوبية
Cairo	208	25	24	3.000	8	184	10.824	17	القاهرة
Lower Egypt	113114	13939	30703	6.294	4878	82411	9.095	9061	جملة الوجه البحرى
Giza	22372	2500	5113	8.142	628	17259	9.220	1872	الجيزة
Beni Suef	816	204	800	4.000	200	16	4.000	4	بنى سويف
Fayoum	8086	1314	344	5.733	60	7742	6.174	1254	الفيوم
Menia	1238	194	300	6.000	50	938	6.514	144	المنيا
Middle Egypt	32512	4212	6557	6.990	938	25955	7.928	3274	جملة مصر الوسطى
Assuit	40	2	40	20.000	2	-	-	-	أسيوط
Suhag	1082	92	360	12.000	30	722	11.645	62	سوهاج
Qena	4	1	-	-	-	4	4.000	1	قنا
Luxor	365	85	30	3.000	10	335	4.467	75	الأقصر
Upper Egypt	1491	180	430	10.238	42	1061	7.688	138	جملة مصر العليا
Inside the valley	147117	18331	37690	6.434	5858	109427	8.773	12473	إجمالى داخل الوادى
New Valley	165	40	165	4.125	40	-	-	-	الوادى الجديد
Matruh	4881	986	4881	4.950	986	-	-	-	مطروح
North Sinai	109	24	109	4.542	24	-	-	-	شمال سيناء
South Sinai	67	17	67	3.941	17	-	-	-	جنوب سيناء
Noubaria	60563	6706	60563	9.031	6706	-	-	-	النوبارية
Outside the valley	65785	7773	65785	8.463	7773	-	-	-	إجمالى خارج الوادى
Total	212902	26104	103475	7.591	13631	109427	8.773	12473	الإجمالى

* Land outside the zemam & Governorates outside the valley .

* أراضي خارج الزمام ومحافظات خارج الوادى .

Source : Economic Affairs Sector .

المصدر : قطاع الشؤون الاقتصادية .

Table (74) Cont.

تابع جدول (٧٤)

Area , Yield and Production of
Summer Vegetable Crops, 2017

مساحة وإنتاجية وإنتاج

حاصلات الخضار الصيفية عام ٢٠١٧

(Area: Fedden , Yield : Ton/ Fed., Production: Ton)

(المساحة : فدان ، الإنتاجية : طن / فدان ، الإنتاج : طن)

Governorates	Dry Beans فاصوليا جافة								المحافظات
	Total الإجمالي		New Land * أراضي جديدة			Old Land أراضي قديمة			
	الإنتاج Prod.	المساحة Area	الإنتاج Prod.	الإنتاجية Yield	المساحة Area	الإنتاج Prod.	الإنتاجية Yield	المساحة Area	
Behera	54313	45110	2210	1.300	1700	52103	1.200	43410	البحيرة
Gharbia	5794	6151	-	-	-	5794	0.942	6151	الغربية
Kafr-El Sheikh	848	764	-	-	-	848	1.110	764	كفر الشيخ
Sharkia	3860	3409	3042	1.162	2618	818	1.034	791	الشرقية
Menoufia	14953	13294	-	-	-	14953	1.125	13294	المنوفية
Lower Egypt	79768	68728	5252	1.216	4318	74516	1.157	64410	جملة الوجه البحرى
Inside the valley	79768	68728	5252	1.216	4318	74516	1.157	64410	إجمالى داخل الوادى
South Sinai	6	4	6	1.500	4	-	-	-	جنوب سيناء
Noubaria	8981	5549	8981	1.618	5549	-	-	-	النوبارية
Outside the valley	8987	5553	8987	1.618	5553	-	-	-	إجمالى خارج الوادى
Total	88755	74281	14239	1.443	9871	74516	1.157	64410	الإجمالى

Governorates	Green Beans فاصوليا خضراء								المحافظات
	Total الإجمالي		New Land * أراضي جديدة			Old Land أراضي قديمة			
	الإنتاج Prod.	المساحة Area	الإنتاج Prod.	الإنتاجية Yield	المساحة Area	الإنتاج Prod.	الإنتاجية Yield	المساحة Area	
Alexandria	3031	752	661	4.030	164	2370	4.031	588	الأسكندرية
Gharbia	4838	1243	-	-	-	4838	3.892	1243	الغربية
Dakahlia	3394	699	300	5.000	60	3094	4.842	639	الدقهلية
Damietta	58	49	-	-	-	58	1.184	49	دمياط
Sharkia	144	36	-	-	-	144	4.000	36	الشرقية
Ismailia	2089	403	875	4.557	192	1214	5.754	211	الإسماعيلية
Suez	350	50	-	-	-	350	7.000	50	السويس
Menoufia	281	91	-	-	-	281	3.088	91	المنوفية
Qalyoubia	1312	223	-	-	-	1312	5.883	223	القليوبية
Cairo	38	13	14	2.000	7	24	4.000	6	القاهرة
Lower Egypt	15535	3559	1850	4.374	423	13685	4.364	3136	جملة الوجه البحرى
Giza	2800	487	302	5.207	58	2498	5.823	429	الجيزة
Beni Suef	164	42	-	-	-	164	3.905	42	بنى سويف
Fayoum	1459	342	546	4.200	130	913	4.307	212	الفيوم
Menia	3590	552	-	-	-	3590	6.504	552	المنيا
Middle Egypt	8013	1423	848	4.511	188	7165	5.802	1235	جملة مصر الوسطى
Suhag	310	31	300	10.000	30	10	10.000	1	سوهاج
Qena	25	5	-	-	-	25	5.000	5	قنا
Luxor	40	10	-	-	-	40	4.000	10	الأقصر
Upper Egypt	375	46	300	10.000	30	75	4.688	16	جملة مصر العليا
Inside the valley	23923	5028	2998	4.677	641	20925	4.770	4387	إجمالى داخل الوادى
Matruh	153	69	153	2.217	69	-	-	-	مطروح
North Sinai	5	2	5	2.500	2	-	-	-	شمال سيناء
Outside the valley	158	71	158	2.225	71	-	-	-	إجمالى خارج الوادى
Total	24081	5099	3156	4.433	712	20925	4.770	4387	الإجمالى

* Land outside the zemam & Governorates outside the valley .

* أراضي خارج الزمام ومحافظات خارج الوادى .

Source : Economic Affairs Sector .

- 248 -

المصدر : قطاع الشؤون الاقتصادية .

Table (74) Cont.

تابع جدول (٧٤)

Area , Yield and Production of
Summer Vegetable Crops, 2017

مساحة وإنتاجية وإنتاج

حاصلات الخضار الصيفية عام ٢٠١٧

(Area: Fedden , Yield : Ton/ Fed., Production: Ton)

(المساحة : فدان ، الإنتاجية : طن / فدان ، الإنتاج : طن)

Governorates	بطاطا Sweet - Potatoes								المحافظات
	الإجمالي Total		أراضي جديدة * New Land			أراضي قديمة Old Land			
	الإنتاج Prod.	المساحة Area	الإنتاج Prod.	الإنتاجية Yield	المساحة Area	الإنتاج Prod.	الإنتاجية Yield	المساحة Area	
Alexandria	2624	188	2590	14.000	185	34	11.333	3	الأسكندرية
Behera	32077	2343	-	-	-	32077	13.691	2343	البحيرة
Gharbia	235	17	-	-	-	235	13.824	17	الغربية
Kafr-El Sheikh	142461	8290	7293	14.499	503	135168	17.358	7787	كفر الشيخ
Damietta	105985	6991	-	-	-	105985	15.160	6991	دمياط
Sharkia	30	2	-	-	-	30	15.000	2	الشرقية
Qalyoubia	324	22	-	-	-	324	14.727	22	القليوبية
Lower Egypt	283736	17853	9883	14.365	688	273853	15.954	17165	جملة الوجه البحرى
Giza	7395	870	-	-	-	7395	8.500	870	الجيزة
Beni Suef	114	9	-	-	-	114	12.667	9	بنى سويف
Menia	5783	535	-	-	-	5783	10.809	535	المنيا
Middle Egypt	13292	1414	-	-	-	13292	9.400	1414	جملة مصر الوسطى
Suhag	27	3	-	-	-	27	9.000	3	سوهاج
Luxor	72	8	-	-	-	72	9.000	8	الأقصر
Upper Egypt	99	11	-	-	-	99	9.000	11	جملة مصر العليا
Inside the valley	297127	19278	9883	14.365	688	287244	15.452	18590	إجمالي داخل الوادى
Noubaria	51571	4920	51571	10.482	4920	-	-	-	النوبارية
Outside the valley	51571	4920	51571	10.482	4920	-	-	-	إجمالي خارج الوادى
Total	348698	24198	61454	10.958	5608	287244	15.452	18590	الإجمالي

* Land outside the zeam & Governorates outside the valley .

* أراضي خارج الزمام ومحافظات خارج الوادى .

Source : Economic Affairs Sector .

المصدر : قطاع الشؤون الاقتصادية .

Table (74) Cont.

تابع جدول (٧٤)

Area , Yield and Production of
Summer Vegetable Crops, 2017

مساحة وإنتاجية وإنتاج

حاصلات الخضار الصيفية عام ٢٠١٧

(Area: Fedden , Yield : Ton/ Fed., Production: Ton)

(المساحة : فدان ، الإنتاجية : طن / فدان ، الإنتاج : طن)

Governorates	بامية Okra								المحافظات
	الإجمالي Total		أراضي جديدة * New Land			أراضي قديمة Old Land			
	الإنتاج Prod.	المساحة Area	الإنتاج Prod.	الإنتاجية Yield	المساحة Area	الإنتاج Prod.	الإنتاجية Yield	المساحة Area	
Alexandria	97	25	-	-	-	97	3.880	25	الأسكندرية
Behera	1249	374	-	-	-	1249	3.340	374	البحيرة
Gharbia	1754	437	-	-	-	1754	4.014	437	الغربية
Kafr-El Sheikh	689	95	-	-	-	689	7.253	95	كفر الشيخ
Dakahlia	2214	358	200	4.000	50	2014	6.539	308	الدقهلية
Damietta	47	11	-	-	-	47	4.273	11	دمياط
Sharkia	10838	2255	-	-	-	10838	4.806	2255	الشرقية
Ismailia	1880	524	299	3.602	83	1581	3.585	441	الإسماعيلية
Suez	260	85	80	2.000	40	180	4.000	45	السويس
Menoufia	22	4	-	-	-	22	5.500	4	المنوفية
Qalyoubia	1279	200	-	-	-	1279	6.395	200	القليوبية
Cairo	36	13	24	3.000	8	12	2.400	5	القاهرة
Lower Egypt	20365	4381	603	3.331	181	19762	4.705	4200	جملة الوجه البحرى
Giza	6726	968	383	4.506	85	6343	7.183	883	الجيزة
Beni Suef	3099	588	280	4.000	70	2819	5.442	518	بنى سويف
Fayoum	2024	601	71	3.087	23	1953	3.379	578	الفيوم
Menia	2681	509	90	3.000	30	2591	5.409	479	المنيا
Middle Egypt	14530	2666	824	3.962	208	13706	5.576	2458	جملة مصر الوسطى
Assuit	1945	307	15	3.000	5	1930	6.391	302	أسيوط
Suhag	6049	722	2415	7.000	345	3634	9.639	377	سوهاج
Qena	2382	451	31	5.167	6	2351	5.283	445	قنا
Luxor	762	302	124	1.746	71	638	2.762	231	الأقصر
Aswan	4543	1046	2958	4.137	715	1585	4.789	331	أسوان
Upper Egypt	15681	2828	5543	4.854	1142	10138	6.013	1686	جملة مصر العليا
Inside the valley	50576	9875	6970	4.553	1531	43606	5.226	8344	إجمالي داخل الوادى
New Valley	1155	260	1155	4.442	260	-	-	-	الوادى الجديد
North Sinai	26	10	26	2.600	10	-	-	-	شمال سيناء
Outside the valley	1181	270	1181	4.374	270	-	-	-	إجمالي خارج الوادى
Total	51757	10145	8151	4.526	1801	43606	5.226	8344	الإجمالي

* Land outside the zeam & Governorates outside the valley .

* أراضي خارج الزمام ومحافظات خارج الوادى .

Source : Economic Affairs Sector .

المصدر : قطاع الشؤون الاقتصادية .

Table (74) Cont.

تابع جدول (٧٤)

Area , Yield and Production of
Summer Vegetable Crops, 2017

مساحة وإنتاجية وإنتاج

حاصلات الخضار الصيفية عام ٢٠١٧

(Area: Fedden , Yield : Ton/ Fed., Production: Ton)

(المساحة : فدان ، الإنتاجية : طن / فدان ، الإنتاج : طن)

Governorates	Cabbage كرنب								المحافظات
	Total الإجمالي		New Land * أراضي جديدة			Old Land أراضي قديمة			
	الإنتاج Prod.	المساحة Area	الإنتاج Prod.	الإنتاجية Yield	المساحة Area	الإنتاج Prod.	الإنتاجية Yield	المساحة Area	
Alexandria	922	135	232	8.000	29	690	6.509	106	الأسكندرية
Behera	24059	1234	-	-	-	24059	19.497	1234	البحيرة
Gharbia	4262	326	-	-	-	4262	13.074	326	الغربية
Kafr-El Sheikh	130	10	-	-	-	130	13.000	10	كفر الشيخ
Dakahlia	12917	996	1300	13.000	100	11617	12.965	896	الدقهلية
Damietta	381	40	-	-	-	381	9.525	40	دمياط
Sharkia	11405	893	-	-	-	11405	12.772	893	الشرقية
Ismailia	995	120	820	7.593	108	175	14.583	12	الإسماعيلية
Suez	16	2	16	8.000	2	-	-	-	السويس
Menoufia	8410	552	-	-	-	8410	15.236	552	المنوفية
Qalyoubia	6767	524	-	-	-	6767	12.914	524	القليوبية
Lower Egypt	70264	4832	2368	9.908	239	67896	14.782	4593	جملة الوجه البحرى
Giza	17472	1699	-	-	-	17472	10.284	1699	الجيزة
Beni Suef	1192	100	-	-	-	1192	11.920	100	بنى سويف
Fayoum	336	42	-	-	-	336	8.000	42	الفيوم
Menia	1775	229	-	-	-	1775	7.751	229	المنيا
Middle Egypt	20775	2070	-	-	-	20775	10.036	2070	جملة مصر الوسطى
Assuit	343	49	-	-	-	343	7.000	49	أسيوط
Suhag	600	30	-	-	-	600	20.000	30	سوهاج
Qena	35	3	-	-	-	35	11.667	3	قنا
Upper Egypt	978	82	-	-	-	978	11.927	82	جملة مصر العليا
Inside the valley	92017	6984	2368	9.908	239	89649	13.291	6745	إجمالي داخل الوادى
Noubaria	6406	748	6406	8.564	748	-	-	-	النوبارية
Outside the valley	6406	748	6406	8.564	748	-	-	-	إجمالي خارج الوادى
Total	98423	7732	8774	8.890	987	89649	13.291	6745	الإجمالي

* Land outside the zemam & Governorates outside the valley .

* أراضي خارج الزمام ومحافظات خارج الوادى .

Source : Economic Affairs Sector .

المصدر : قطاع الشؤون الاقتصادية .

Table (74) Cont.

تابع جدول (٧٤)

Area , Yield and Production of
Summer Vegetable Crops, 2017

مساحة وإنتاجية وإنتاج

حاصلات الخضار الصيفية عام ٢٠١٧

(Area: Fedden , Yield : Ton/ Fed., Production: Ton)

(المساحة : فدان ، الإنتاجية : طن / فدان ، الإنتاج : طن)

Governorates	Jews Mallow ملوخية								المحافظات
	Total الإجمالي		New Land * أراضي جديدة			Old Land أراضي قديمة			
	الإنتاج Prod.	المساحة Area	الإنتاج Prod.	الإنتاجية Yield	المساحة Area	الإنتاج Prod.	الإنتاجية Yield	المساحة Area	
Alexandria	472	54	-	-	-	472	8.741	54	الأسكندرية
Gharbia	7	1	-	-	-	7	7.000	1	الغربية
Kafr-El Sheikh	132	33	-	-	-	132	4.000	33	كفر الشيخ
Damietta	45	10	-	-	-	45	4.500	10	دمياط
Sharkia	42	14	-	-	-	42	3.000	14	الشرقية
Ismailia	675	195	-	-	-	675	3.462	195	الإسماعيلية
Suez	175	25	91	7.000	13	84	7.000	12	السويس
Qalyoubia	1352	212	-	-	-	1352	6.377	212	القليوبية
Cairo	30	10	20	4.000	5	10	2.000	5	القاهرة
Lower Egypt	2930	554	111	6.167	18	2819	5.259	536	جملة الوجه البحرى
Giza	34441	2309	-	-	-	34441	14.916	2309	الجيزة
Fayoum	16416	4732	32	3.200	10	16384	3.470	4722	الفيوم
Menia	1169	167	-	-	-	1169	7.000	167	المنيا
Middle Egypt	52026	7208	32	3.200	10	51994	7.223	7198	جملة مصر الوسطى
Assuit	1741	226	-	-	-	1741	7.704	226	أسيوط
Suhag	2484	207	-	-	-	2484	12.000	207	سوهاج
Qena	3292	290	9	4.500	2	3283	11.399	288	قنا
Luxor	2843	599	544	2.706	201	2299	5.776	398	الأقصر
Aswan	1796	518	1456	3.236	450	340	5.000	68	أسوان
Upper Egypt	12156	1840	2009	3.077	653	10147	8.548	1187	جملة مصر العليا
Inside the valley	67112	9602	2152	3.160	681	64960	7.282	8921	إجمالى داخل الوادى
New Valley	630	179	630	3.520	179	-	-	-	الوادى الجديد
Matruh	28	7	28	4.000	7	-	-	-	مطروح
North Sinai	14	7	14	2.000	7	-	-	-	شمال سيناء
Outside the valley	672	193	672	3.482	193	-	-	-	إجمالى خارج الوادى
Total	67784	9795	2824	3.231	874	64960	7.282	8921	الإجمالى

* Land outside the zeam & Governorates outside the valley .

* أراضي خارج الزمام ومحافظات خارج الوادى .

Source : Economic Affairs Sector .

المصدر : قطاع الشؤون الاقتصادية .

Table (74) Cont.

تابع جدول (٧٤)

Area , Yield and Production of
Summer Vegetable Crops, 2017

مساحة وإنتاجية وإنتاج

حاصلات الخضار الصيفية عام ٢٠١٧

(Area: Fedden , Yield : Ton/ Fed., Production: Ton)

(المساحة : فدان ، الإنتاجية : طن / فدان ، الإنتاج : طن)

Governorates	Taro قلقاس								المحافظات
	الإجمالي Total		أراضي جديدة * New Land			أراضي قديمة Old Land			
	الإنتاج Prod.	المساحة Area	الإنتاج Prod.	الإنتاجية Yield	المساحة Area	الإنتاج Prod.	الإنتاجية Yield	المساحة Area	
Behera	32	4	-	-	-	32	8.000	4	البحيرة
Sharkia	20006	1551	2100	14.000	150	17906	12.781	1401	الشرقية
Menoufia	63864	4012	-	-	-	63864	15.918	4012	المنوفية
Qalyoubia	2169	143	-	-	-	2169	15.168	143	القليوبية
Lower Egypt	86071	5710	2100	14.000	150	83971	15.103	5560	جملة الوجه البحرى
Beni Suef	5280	435	780	13.000	60	4500	12.000	375	بنى سويف
Menia	99	11	-	-	-	99	9.000	11	المنيا
Middle Egypt	5379	446	780	13.000	60	4599	11.915	386	جملة مصر الوسطى
Assuit	8780	439	-	-	-	8780	20.000	439	أسيوط
Upper Egypt	8780	439	-	-	-	8780	20.000	439	جملة مصر العليا
Inside the valley	100230	6595	2880	13.714	210	97350	15.247	6385	إجمالي داخل الوادى
Total	100230	6595	2880	13.714	210	97350	15.247	6385	الإجمالي

Governorates	Dry Kidney Beans لوبيا جافة								المحافظات
	الإجمالي Total		أراضي جديدة * New Land			أراضي قديمة Old Land			
	الإنتاج Prod.	المساحة Area	الإنتاج Prod.	الإنتاجية Yield	المساحة Area	الإنتاج Prod.	الإنتاجية Yield	المساحة Area	
Behera	3971	4820	-	-	-	3971	0.824	4820	البحيرة
Gharbia	87	83	-	-	-	87	1.048	83	الغربية
Kafr-El Sheikh	461	421	-	-	-	461	1.095	421	كفر الشيخ
Damietta	126	148	-	-	-	126	0.851	148	دمياط
Sharkia	3259	3836	-	-	-	3259	0.850	3836	الشرقية
Menoufia	30	23	-	-	-	30	1.304	23	المنوفية
Lower Egypt	7934	9331	-	-	-	7934	0.850	9331	جملة الوجه البحرى
Beni Suef	1797	1710	630	1.000	630	1167	1.081	1080	بنى سويف
Fayoum	1246	890	178	1.113	160	1068	1.463	730	الفيوم
Middle Egypt	3043	2600	808	1.023	790	2235	1.235	1810	جملة مصر الوسطى
Assuit	148	149	-	-	-	148	0.993	149	أسيوط
Upper Egypt	148	149	-	-	-	148	0.993	149	جملة مصر العليا
Inside the valley	11125	12080	808	1.023	790	10317	0.914	11290	إجمالي داخل الوادى
Noubaria	2913	1902	2913	1.532	1902	-	-	-	النوبارية
Outside the valley	2913	1902	2913	1.532	1902	-	-	-	إجمالي خارج الوادى
Total	14038	13982	3721	1.382	2692	10317	0.914	11290	الإجمالي

* Land outside the zeman & Governorates outside the valley .

* أراضي خارج الزمام ومحافظات خارج الوادى .

Source : Economic Affairs Sector .

المصدر : قطاع الشؤون الاقتصادية .

Table (74) Cont.

تابع جدول (٧٤)

Area , Yield and Production of
Summer Vegetable Crops, 2017

مساحة وإنتاجية وإنتاج

حاصلات الخضار الصيفية عام ٢٠١٧

(Area: Fedden , Yield : Ton/ Fed., Production: Ton)

(المساحة : فدان ، الإنتاجية : طن / فدان ، الإنتاج : طن)

Governorates	Green Kidney Beans لوبيا خضراء								المحافظات
	Total الإجمالي		New Land * أراضي جديدة			Old Land أراضي قديمة			
	الإنتاج Prod.	المساحة Area	الإنتاج Prod.	الإنتاجية Yield	المساحة Area	الإنتاج Prod.	الإنتاجية Yield	المساحة Area	
Gharbia	295	85	-	-	-	295	3.471	85	الغربية
Dakahlia	6131	1500	160	4.000	40	5971	4.090	1460	الدقهلية
Suez	3	3	3	1.000	3	-	-	-	السويس
Sharkia	416	91	-	-	-	416	4.571	91	الشرقية
Lower Egypt	6845	1679	163	3.791	43	6682	4.084	1636	جملة الوجه البحرى
Giza	4690	938	-	-	-	4690	5.000	938	الجيزة
Menia	320	160	-	-	-	320	2.000	160	المنيا
Middle Egypt	5010	1098	-	-	-	5010	4.563	1098	جملة مصر الوسطى
Qena	29	6	9	4.500	2	20	5.000	4	قنا
Upper Egypt	29	6	9	4.500	2	20	5.000	4	جملة مصر العليا
Inside the valley	11884	2783	172	3.822	45	11712	4.278	2738	إجمالى داخل الوادى
Total	11884	2783	172	3.822	45	11712	4.278	2738	الإجمالى

Governorates	Carrot جزر								المحافظات
	Total الإجمالي		New Land * أراضي جديدة			Old Land أراضي قديمة			
	الإنتاج Prod.	المساحة Area	الإنتاج Prod.	الإنتاجية Yield	المساحة Area	الإنتاج Prod.	الإنتاجية Yield	المساحة Area	
Behera	594	99	-	-	-	594	6.000	99	البحيرة
Sharkia	143	11	-	-	-	143	13.000	11	الشرقية
Menoufia	12	1	-	-	-	12	12.000	1	المنوفية
Qalyoubia	2330	186	-	-	-	2330	12.527	186	القليوبية
Lower Egypt	3079	297	-	-	-	3079	10.367	297	جملة الوجه البحرى
Inside the valley	3079	297	-	-	-	3079	10.367	297	إجمالى داخل الوادى
Total	3079	297	-	-	-	3079	10.367	297	الإجمالى

* Land outside the zemam.

* أراضي خارج الزمام .

Source : Economic Affairs Sector .

المصدر : قطاع الشؤون الاقتصادية .

Table (74) Cont.

تابع جدول (٧٤)

Area , Yield and Production of
Summer Vegetable Crops, 2017

مساحة وإنتاجية وإنتاج

حاصلات الخضار الصيفية عام ٢٠١٧

(Area: Fedden , Yield : Ton/ Fed., Production: Ton)

(المساحة : فدان ، الإنتاجية : طن / فدان ، الإنتاج : طن)

Governorates	Rocket جرجير								المحافظات
	الإجمالي Total		أراضي جديدة * New Land			أراضي قديمة Old Land			
	الإنتاج Prod.	المساحة Area	الإنتاج Prod.	الإنتاجية Yield	المساحة Area	الإنتاج Prod.	الإنتاجية Yield	المساحة Area	
Alexandria	500	250	-	-	-	500	2.000	250	الأسكندرية
Gharbia	10	3	-	-	-	10	3.333	3	الغربية
Kafr-El Sheikh	35	10	-	-	-	35	3.500	10	كفر الشيخ
Dakahlia	650	130	-	-	-	650	5.000	130	الدقهلية
Damietta	30	8	-	-	-	30	3.750	8	دمياط
Ismailia	305	43	40	5.000	8	265	7.571	35	الإسماعيلية
Suez	872	109	8	8.000	1	864	8.000	108	السويس
Cairo	210	12	-	-	-	210	17.500	12	القاهرة
Lower Egypt	2612	565	48	5.333	9	2564	4.612	556	جملة الوجه البحرى
Giza	1300	100	-	-	-	1300	13.000	100	الجيزة
Fayoum	1895	602	-	-	-	1895	3.148	602	الفيوم
Menia	910	140	-	-	-	910	6.500	140	المنيا
Middle Egypt	4105	842	-	-	-	4105	4.875	842	جملة مصر الوسطى
Suhag	415	100	280	4.000	70	135	4.500	30	سوهاج
Aswan	198	66	-	-	-	198	3.000	66	أسوان
Upper Egypt	613	166	280	4.000	70	333	3.469	96	جملة مصر العليا
Inside the valley	7330	1573	328	4.152	79	7002	4.687	1494	إجمالي داخل الوادى
New Valley	44	11	44	4.000	11	-	-	-	الوادى الجديد
Outside the valley	44	11	44	4.000	11	-	-	-	إجمالي خارج الوادى
Total	7374	1584	372	4.133	90	7002	4.687	1494	الإجمالي

* Land outside the zema & Governorates outside the valley .

* أراضي خارج الزمام ومحافظات خارج الوادى .

Source : Economic Affairs Sector .

المصدر : قطاع الشؤون الاقتصادية .

Table (74) Cont.

تابع جدول (٧٤)

Area , Yield and Production of
Summer Vegetable Crops, 2017

مساحة وإنتاجية وإنتاج

حاصلات الخضار الصيفية عام ٢٠١٧

(Area: Fedden , Yield : Ton/ Fed., Production: Ton)

(المساحة : فدان ، الإنتاجية : طن / فدان ، الإنتاج : طن)

Governorates	Parsley بقونس								المحافظات
	Total الإجمالي		New Land * أراضي جديدة			Old Land أراضي قديمة			
	الإنتاج Prod.	المساحة Area	الإنتاج Prod.	الإنتاجية Yield	المساحة Area	الإنتاج Prod.	الإنتاجية Yield	المساحة Area	
Alexandria	319	97	-	-	-	319	3.289	97	الأسكندرية
Dakahlia	160	32	-	-	-	160	5.000	32	الدقهلية
Damietta	7	2	-	-	-	7	3.500	2	دمياط
Sharkia	6312	401	-	-	-	6312	15.741	401	الشرقية
Ismailia	225	25	-	-	-	225	9.000	25	الإسماعيلية
Suez	800	100	-	-	-	800	8.000	100	السويس
Qalyoubia	68	11	-	-	-	68	6.182	11	القليوبية
Cairo	144	9	-	-	-	144	16.000	9	القاهرة
Lower Egypt	8035	677	-	-	-	8035	11.869	677	جملة الوجه البحرى
Giza	24684	1256	-	-	-	24684	19.653	1256	الجيزة
Fayoum	851	251	-	-	-	851	3.390	251	الفيوم
Middle Egypt	25535	1507	-	-	-	25535	16.944	1507	جملة مصر الوسطى
Suhag	960	80	720	12.000	60	240	12.000	20	سوهاج
Aswan	220	55	-	-	-	220	4.000	55	أسوان
Upper Egypt	1180	135	720	12.000	60	460	6.133	75	جملة مصر العليا
Inside the valley	34750	2319	720	12.000	60	34030	15.064	2259	إجمالى داخل الوادى
Total	34750	2319	720	12.000	60	34030	15.064	2259	الإجمالى

Governorates	Radish فجل								المحافظات
	Total الإجمالي		New Land * أراضي جديدة			Old Land أراضي قديمة			
	الإنتاج Prod.	المساحة Area	الإنتاج Prod.	الإنتاجية Yield	المساحة Area	الإنتاج Prod.	الإنتاجية Yield	المساحة Area	
Behera	61	11	-	-	-	61	5.545	11	البحيرة
Damietta	29	8	-	-	-	29	3.625	8	دمياط
Ismailia	261	67	200	4.000	50	61	3.588	17	الإسماعيلية
Lower Egypt	351	86	200	4.000	50	151	4.194	36	جملة الوجه البحرى
Giza	3006	578	-	-	-	3006	5.201	578	الجيزة
Fayoum	94	23	-	-	-	94	4.087	23	الفيوم
Middle Egypt	3100	601	-	-	-	3100	5.158	601	جملة مصر الوسطى
Inside the valley	3451	687	200	4.000	50	3251	5.104	637	إجمالى داخل الوادى
New Valley	9	3	9	3.000	3	-	-	-	الوادى الجديد
Outside the valley	9	3	9	3.000	3	-	-	-	إجمالى خارج الوادى
Total	3460	690	209	3.943	53	3251	5.104	637	الإجمالى

* Land outside the zemam & Governorates outside the valley .

* أراضي خارج الزمام ومحافظات خارج الوادى .

Source : Economic Affairs Sector .

المصدر : قطاع الشؤون الاقتصادية .

Table (74) Cont.

تابع جدول (٧٤)

Area , Yield and Production of
Summer Vegetable Crops, 2017

مساحة وإنتاجية وإنتاج

حاصلات الخضار الصيفية عام ٢٠١٧

(Area: Fedden , Yield : Ton/ Fed., Production: Ton)

(المساحة : فدان ، الإنتاجية : طن / فدان ، الإنتاج : طن)

Governorates	Lettuce خس								المحافظات
	الإجمالي Total		أراضي جديدة * New Land			أراضي قديمة Old Land			
	الإنتاج Prod.	المساحة Area	الإنتاج Prod.	الإنتاجية Yield	المساحة Area	الإنتاج Prod.	الإنتاجية Yield	المساحة Area	
Alexandria	15	5	-	-	-	15	3.000	5	الأسكندرية
Behera	388	105	-	-	-	388	3.695	105	البحيرة
Sharkia	168	24	-	-	-	168	7.000	24	الشرقية
Menoufia	180	18	-	-	-	180	10.000	18	المنوفية
Qalyoubia	213	25	-	-	-	213	8.520	25	القليوبية
Lower Egypt	964	177	-	-	-	964	5.446	177	جملة الوجه البحرى
Giza	8728	909	390	10.000	39	8338	9.584	870	الجيزة
Middle Egypt	8728	909	390	10.000	39	8338	9.584	870	جملة مصر الوسطى
Inside the valley	9692	1086	390	10.000	39	9302	8.884	1047	إجمالي داخل الوادى
Total	9692	1086	390	10.000	39	9302	8.884	1047	الإجمالي

Governorates	Dill شبت								المحافظات
	الإجمالي Total		أراضي جديدة * New Land			أراضي قديمة Old Land			
	الإنتاج Prod.	المساحة Area	الإنتاج Prod.	الإنتاجية Yield	المساحة Area	الإنتاج Prod.	الإنتاجية Yield	المساحة Area	
Gharbia	246	41	-	-	-	246	6.000	41	الغربية
Dakahlia	515	103	-	-	-	515	5.000	103	الدقهلية
Damietta	7	2	-	-	-	7	3.500	2	دمياط
Sharkia	2929	192	-	-	-	2929	15.255	192	الشرقية
Suez	640	80	-	-	-	640	8.000	80	السويس
Cairo	125	5	-	-	-	125	25.000	5	القاهرة
Lower Egypt	4462	423	-	-	-	4462	10.548	423	جملة الوجه البحرى
Giza	23278	1581	-	-	-	23278	14.724	1581	الجيزة
Fayoum	83	27	-	-	-	83	3.074	27	الفيوم
Middle Egypt	23361	1608	-	-	-	23361	14.528	1608	جملة مصر الوسطى
Inside the valley	27823	2031	-	-	-	27823	13.699	2031	إجمالي داخل الوادى
Total	27823	2031	-	-	-	27823	13.699	2031	الإجمالي

* Land outside the zemam .

* أراضي خارج الزمام .

Source : Economic Affairs Sector .

المصدر : قطاع الشؤون الاقتصادية .

Table (74) Cont.

تابع جدول (٧٤)

Area , Yield and Production of
Summer Vegetable Crops, 2017

مساحة وإنتاجية وإنتاج

حاصلات الخضار الصيفية عام ٢٠١٧

(Area: Fedden , Yield : Ton/ Fed., Production: Ton)

(المساحة : فدان ، الإنتاجية : طن / فدان ، الإنتاج : طن)

Governorates	Egyptian Leek كرات مصرى								المحافظات
	Total الإجمالى		New Land أراضي جديدة			Old Land أراضي قديمة			
	الإنتاج Prod.	المساحة Area	الإنتاج Prod.	الإنتاجية Yield	المساحة Area	الإنتاج Prod.	الإنتاجية Yield	المساحة Area	
Gharbia	15	3	-	-	-	15	5.000	3	الغربية
Kafr-El Sheikh	35	7	-	-	-	35	5.000	7	الدقهلية
Damietta	22	5	-	-	-	22	4.400	5	دمياط
Menoufia	28	3	-	-	-	28	9.333	3	المنوفية
Qalyoubia	253	36	-	-	-	253	7.028	36	القليوبية
Cairo	130	7	-	-	-	130	18.571	7	القاهرة
Lower Egypt	483	61	-	-	-	483	7.918	61	جملة الوجه البحرى
Menia	620	118	-	-	-	620	5.254	118	المنيا
Middle Egypt	620	118	-	-	-	620	5.254	118	جملة مصر الوسطى
Inside the valley	1103	179	-	-	-	1103	6.162	179	إجمالى داخل الوادى
Total	1103	179	-	-	-	1103	6.162	179	الإجمالى

Governorates	Green Coriander كسبرة خضراء								المحافظات
	Total الإجمالى		New Land أراضي جديدة			Old Land أراضي قديمة			
	الإنتاج Prod.	المساحة Area	الإنتاج Prod.	الإنتاجية Yield	المساحة Area	الإنتاج Prod.	الإنتاجية Yield	المساحة Area	
Alexandria	361	108	-	-	-	361	3.343	108	الأسكندرية
Behera	838	184	-	-	-	838	4.554	184	البحيرة
Gharbia	467	79	-	-	-	467	5.911	79	الغربية
Dakahlia	70	14	-	-	-	70	5.000	14	الدقهلية
Damietta	7	2	-	-	-	7	3.500	2	دمياط
Sharkia	12	3	-	-	-	12	4.000	3	الشرقية
Suez	720	90	-	-	-	720	8.000	90	السويس
Qalyoubia	216	36	-	-	-	216	6.000	36	القليوبية
Cairo	8	1	-	-	-	8	8.000	1	القاهرة
Lower Egypt	2699	517	-	-	-	2699	5.221	517	جملة الوجه البحرى
Giza	4086	209	-	-	-	4086	19.550	209	الجيزة
Middle Egypt	4086	209	-	-	-	4086	19.550	209	جملة مصر الوسطى
Inside the valley	6785	726	-	-	-	6785	9.346	726	إجمالى داخل الوادى
Total	6785	726	-	-	-	6785	9.346	726	الإجمالى

Source : Economic Affairs Sector .

المصدر : قطاع الشؤون الاقتصادية .

Table (74) Cont.

تابع جدول (٧٤)

Area , Yield and Production of
Summer Vegetable Crops, 2017

مساحة وإنتاجية وإنتاج

حاصلات الخضار الصيفية عام ٢٠١٧

(Area: Fedden , Yield : Ton/ Fed., Production: Ton)

(المساحة : فدان ، الإنتاجية : طن / فدان ، الإنتاج : طن)

Governorates	Cauliflower قنبيط								المحافظات
	Total الإجمالي		New Land أراضي جديدة			Old Land أراضي قديمة			
	الإنتاج Prod.	المساحة Area	الإنتاج Prod.	الإنتاجية Yield	المساحة Area	الإنتاج Prod.	الإنتاجية Yield	المساحة Area	
Qalyoubia	13	1	-	-	-	13	13.000	1	القليوبية
Lower Egypt	13	1	-	-	-	13	13.000	1	جملة الوجه البحرى
Inside the valley	13	1	-	-	-	13	13.000	1	إجمالى داخل الوادى
Total	13	1	-	-	-	13	13.000	1	الإجمالى

Governorates	Turnip لفت								المحافظات
	Total الإجمالي		New Land أراضي جديدة			Old Land أراضي قديمة			
	الإنتاج Prod.	المساحة Area	الإنتاج Prod.	الإنتاجية Yield	المساحة Area	الإنتاج Prod.	الإنتاجية Yield	المساحة Area	
Alexandria	148	14	-	-	-	148	10.571	14	الأسكندرية
Behera	131	26	-	-	-	131	5.038	26	البحيرة
Gharbia	782	77	-	-	-	782	10.156	77	الغربية
Damietta	104	11	-	-	-	104	9.455	11	دمياط
Lower Egypt	1165	128	-	-	-	1165	9.102	128	جملة الوجه البحرى
Giza	3578	477	-	-	-	3578	7.501	477	الجيزة
Middle Egypt	3578	477	-	-	-	3578	7.501	477	جملة مصر الوسطى
Inside the valley	4743	605	-	-	-	4743	7.840	605	إجمالى داخل الوادى
Total	4743	605	-	-	-	4743	7.840	605	الإجمالى

Source : Economic Affairs Sector .

المصدر : قطاع الشؤون الاقتصادية .

Table (74) Cont.

Area , Yield and Production of
Summer Vegetable Crops, 2017

(Area: Fedden , Yield : Ton/ Fed., Production: Ton)

تابع جدول (٧٤)

مساحة وإنتاجية وإنتاج

حاصلات الخضار الصيفية عام ٢٠١٧

(المساحة : فدان ، الإنتاجية : طن / فدان ، الإنتاج : طن)

Governorates	Artichoke خرشوف								المحافظات
	الإجمالي Total		أراضي جديدة * New Land			أراضي قديمة Old Land			
	الإنتاج Prod.	المساحة Area	الإنتاج Prod.	الإنتاجية Yield	المساحة Area	الإنتاج Prod.	الإنتاجية Yield	المساحة Area	
Alexandria	24	3	-	-	-	24	8.000	3	الأسكندرية
Menoufia	5	1	-	-	-	5	5.000	1	المنوفية
Lower Egypt	29	4	-	-	-	29	7.250	4	جملة الوجه البحرى
Inside the valley	29	4	-	-	-	29	7.250	4	إجمالي داخل الوادى
Noubaria	1763	177	1763	9.960	177	-	-	-	النوبارية
Outside the valley	1763	177	1763	9.960	177	-	-	-	إجمالي خارج الوادى
Total	1792	181	1763	9.960	177	29	7.250	4	الإجمالي

Governorates	Celery كرفس								المحافظات
	الإجمالي Total		أراضي جديدة * New Land			أراضي قديمة Old Land			
	الإنتاج Prod.	المساحة Area	الإنتاج Prod.	الإنتاجية Yield	المساحة Area	الإنتاج Prod.	الإنتاجية Yield	المساحة Area	
Qalyoubia	316	52	-	-	-	316	6.077	52	القليوبية
Lower Egypt	316	52	-	-	-	316	6.077	52	جملة الوجه البحرى
Inside the valley	316	52	-	-	-	316	6.077	52	إجمالي داخل الوادى
Total	316	52	-	-	-	316	6.077	52	الإجمالي

* Land outside the valley .

* أراضي محافظات خارج الوادى .

Source : Economic Affairs Sector .

المصدر : قطاع الشؤون الاقتصادية .

Table (74) Cont.

تابع جدول (٧٤)

Area , Yield and Production of
Summer Vegetable Crops, 2017

مساحة وإنتاجية وإنتاج

حاصلات الخضار الصيفية عام ٢٠١٧

(Area: Fedden , Yield : Ton/ Fed., Production: Ton)

(المساحة : فدان ، الإنتاجية : طن / فدان ، الإنتاج : طن)

Governorates	Beet بنجر								المحافظات
	Total الإجمالي		New Land أراضي جديدة			Old Land أراضي قديمة			
	الإنتاج Prod.	المساحة Area	الإنتاج Prod.	الإنتاجية Yield	المساحة Area	الإنتاج Prod.	الإنتاجية Yield	المساحة Area	
Alexandria	699	76	-	-	-	699	9.197	76	الأسكندرية
Qalyoubia	336	24	-	-	-	336	14.000	24	القليوبية
Lower Egypt	1035	100	-	-	-	1035	10.350	100	جملة الوجه البحرى
Inside the valley	1035	100	-	-	-	1035	10.350	100	إجمالى داخل الوادى
Total	1035	100	-	-	-	1035	10.350	100	الإجمالى

Governorates	Spinach سبانخ								المحافظات
	Total الإجمالي		New Land أراضي جديدة			Old Land أراضي قديمة			
	الإنتاج Prod.	المساحة Area	الإنتاج Prod.	الإنتاجية Yield	المساحة Area	الإنتاج Prod.	الإنتاجية Yield	المساحة Area	
Menoufia	4	1	-	-	-	4	4.000	1	المنوفية
Lower Egypt	4	1	-	-	-	4	4.000	1	جملة الوجه البحرى
Inside the valley	4	1	-	-	-	4	4.000	1	إجمالى داخل الوادى
Total	4	1	-	-	-	4	4.000	1	الإجمالى

Governorates	Green Peas بسلة خضراء								المحافظات
	Total الإجمالي		New Land أراضي جديدة			Old Land أراضي قديمة			
	الإنتاج Prod.	المساحة Area	الإنتاج Prod.	الإنتاجية Yield	المساحة Area	الإنتاج Prod.	الإنتاجية Yield	المساحة Area	
Sharkia	66	14	-	-	-	66	4.714	14	الشرقية
Ismailia	120	20	-	-	-	120	6.000	20	الإسماعيلية
Menoufia	282	91	-	-	-	282	3.099	91	المنوفية
Cairo	15	5	-	-	-	15	3.000	5	القاهرة
Lower Egypt	483	130	-	-	-	483	3.715	130	جملة الوجه البحرى
Inside the valley	483	130	-	-	-	483	3.715	130	إجمالى داخل الوادى
Total	483	130	-	-	-	483	3.715	130	الإجمالى

Source : Economic Affairs Sector .

المصدر : قطاع الشؤون الاقتصادية .

Table (75)

جدول (٧٥)

Area , Yield and Production of
Summer Makat, 2017

مساحة وإنتاجية وإنتاج

المقات الصيفى عام ٢٠١٧

(Area: Fedden , Yield : Ton/ Fed., Production: Ton)

(المساحة : فدان ، الإنتاجية : طن / فدان ، الإنتاج : طن)

Governorates	جملة البطيخ Total of Water-Melon								المحافظات
	الإجمالى Total		أراضى جديدة * New Land			أراضى قديمة Old Land			
	الإنتاج Prod.	المساحة Area	الإنتاج Prod.	الإنتاجية Yield	المساحة Area	الإنتاج Prod.	الإنتاجية Yield	المساحة Area	
Alexandria	69528	5606	63606	12.590	5052	5922	10.690	554	الأسكندرية
Behera	24557	1700	5500	11.000	500	19057	15.881	1200	البحيرة
Kafr-El Sheikh	101711	5732	-	-	-	101711	17.744	5732	كفر الشيخ
Dakahlia	191692	11276	-	-	-	191692	17.000	11276	الدقهلية
Damietta	4599	383	-	-	-	4599	12.008	383	دمياط
Ismailia	39613	2854	9950	11.637	855	29663	14.839	1999	الإسماعيلية
Suez	400	50	400	8.000	50	-	-	-	السويس
Menoufia	2990	130	2990	23.000	130	-	-	-	المنوفية
Lower Egypt	435090	27731	82446	12.516	6587	352644	16.678	21144	جملة الوجه البحرى
Beni Suef	40	4	-	-	-	40	10.000	4	بنى سويف
Fayoum	2384	207	1150	11.500	100	1234	11.533	107	الفيوم
Menia	1395	155	1350	9.000	150	45	9.000	5	المنيا
Middle Egypt	3819	366	2500	10.000	250	1319	11.371	116	جملة مصر الوسطى
Assuit	565	85	40	4.000	10	525	7.000	75	أسيوط
Suhag	582	41	-	-	-	582	14.195	41	سوهاج
Luxor	80	8	80	10.000	8	-	-	-	الأقصر
Upper Egypt	1227	134	120	6.667	18	1107	9.543	116	جملة مصر العليا
Inside the valley	440136	28231	85066	12.409	6855	355070	16.611	21376	إجمالى داخل الوادى
New Valley	1222	181	1222	6.751	181	-	-	-	الوادى الجديد
Matruh	68900	6255	68900	11.015	6255	-	-	-	مطروح
North Sinai	110	20	110	5.500	20	-	-	-	شمال سيناء
South Sinai	18	9	18	2.000	9	-	-	-	جنوب سيناء
Noubaria	470489	34521	470489	13.629	34521	-	-	-	النوبارية
Outside the valley	540739	40986	540739	13.193	40986	-	-	-	إجمالى خارج الوادى
Total	980875	69217	625805	13.081	47841	355070	16.611	21376	الإجمالى

* Land outside the zemam & Governorates outside the valley .

* أراضى خارج الزمام ومحافظات خارج الوادى .

Source : Economic Affairs Sector .

المصدر : قطاع الشؤون الاقتصادية .

Table (75) Cont.

تابع جدول (٧٥)

Area , Yield and Production of
Summer Makat, 2017

مساحة وإنتاجية وإنتاج

المقات الصيفى عام ٢٠١٧

(Area: Fedden , Yield : Ton/ Fed., Production: Ton)

(المساحة : فدان ، الإنتاجية : طن / فدان ، الإنتاج : طن)

Governorates	Giza Water-Melon بطيخ جيزة								المحافظات
	Total الإجمالى		New Land * أراضي جديدة			Old Land أراضي قديمة			
	الإنتاج Prod.	المساحة Area	الإنتاج Prod.	الإنتاجية Yield	المساحة Area	الإنتاج Prod.	الإنتاجية Yield	المساحة Area	
Alexandria	69528	5606	63606	12.590	5052	5922	10.690	554	الأسكندرية
Behera	24557	1700	5500	11.000	500	19057	15.881	1200	البحيرة
Dakahlia	191692	11276	-	-	-	191692	17.000	11276	الدقهلية
Damietta	4599	383	-	-	-	4599	12.008	383	دمياط
Ismailia	39613	2854	9950	11.637	855	29663	14.839	1999	الإسماعيلية
Suez	400	50	400	8.000	50	-	-	-	السويس
Lower Egypt	330389	21869	79456	12.305	6457	250933	16.282	15412	جملة الوجه البحرى
Beni Suef	40	4	-	-	-	40	10.000	4	بنى سويف
Fayoum	2384	207	1150	11.500	100	1234	11.533	107	الفيوم
Menia	1395	155	1350	9.000	150	45	9.000	5	المنيا
Middle Egypt	3819	366	2500	10.000	250	1319	11.371	116	جملة مصر الوسطى
Suhag	582	41	-	-	-	582	14.195	41	سوهاج
Upper Egypt	582	41	-	-	-	582	14.195	41	جملة مصر العليا
Inside the valley	334790	22276	81956	12.219	6707	252834	16.240	15569	إجمالى داخل الوادى
New Valley	1222	181	1222	6.751	181	-	-	-	الوادى الجديد
Matruh	68900	6255	68900	11.015	6255	-	-	-	مطروح
North Sinai	110	20	110	5.500	20	-	-	-	شمال سيناء
South Sinai	18	9	18	2.000	9	-	-	-	جنوب سيناء
Noubaria	470489	34521	470489	13.629	34521	-	-	-	التوبارية
Outside the valley	540739	40986	540739	13.193	40986	-	-	-	إجمالى خارج الوادى
Total	875529	63262	622695	13.056	47693	252834	16.240	15569	الإجمالى

* Land outside the zemam & Governorates outside the valley .

* أراضي خارج الزمام ومحافظات خارج الوادى .

Source : Economic Affairs Sector .

المصدر : قطاع الشؤون الاقتصادية .

Table (75) Cont.

Area , Yield and Production of
Summer Makat, 2017

تابع جدول (٧٥)

مساحة وإنتاجية وإنتاج

المقات الصيفى عام ٢٠١٧

(Area: Fedden , Yield : Ton/ Fed., Production: Ton)

(المساحة : فدان ، الإنتاجية : طن / فدان ، الإنتاج : طن)

Governorates	Balady Water-Melon بطيخ بلدى								المحافظات
	Total الإجمالى		New Land * أراضي جديدة			Old Land أراضي قديمة			
	الإنتاج Prod.	المساحة Area	الإنتاج Prod.	الإنتاجية Yield	المساحة Area	الإنتاج Prod.	الإنتاجية Yield	المساحة Area	
Kafr-El Sheikh	101711	5732	-	-	-	101711	17.744	5732	كفر الشيخ
Menoufia	2990	130	2990	23.000	130	-	-	-	المنوفية
Lower Egypt	104701	5862	2990	23.000	130	101711	17.744	5732	جملة الوجه البحرى
Assuit	565	85	40	4.000	10	525	7.000	75	أسيوط
Luxor	80	8	80	10.000	8	-	-	-	الأقصر
Upper Egypt	645	93	120	6.667	18	525	7.000	75	جملة مصر العليا
Inside the valley	105346	5955	3110	21.014	148	102236	17.606	5807	إجمالى داخل الوادى
Total	105346	5955	3110	21.014	148	102236	17.606	5807	الإجمالى

Governorates	Melon (Shahd) شهد								المحافظات
	Total الإجمالى		New Land * أراضي جديدة			Old Land أراضي قديمة			
	الإنتاج Prod.	المساحة Area	الإنتاج Prod.	الإنتاجية Yield	المساحة Area	الإنتاج Prod.	الإنتاجية Yield	المساحة Area	
Behera	684	77	-	-	-	684	8.883	77	البحيرة
Lower Egypt	684	77	-	-	-	684	8.883	77	جملة الوجه البحرى
Inside the valley	684	77	-	-	-	684	8.883	77	إجمالى داخل الوادى
Noubaria	33030	3057	33030	10.805	3057	-	-	-	النوبارية
Outside the valley	33030	3057	33030	10.805	3057	-	-	-	إجمالى خارج الوادى
Total	33714	3134	33030	10.805	3057	684	8.883	77	الإجمالى

Governorates	Pumpkin قرع عسلى								المحافظات
	Total الإجمالى		New Land * أراضي جديدة			Old Land أراضي قديمة			
	الإنتاج Prod.	المساحة Area	الإنتاج Prod.	الإنتاجية Yield	المساحة Area	الإنتاج Prod.	الإنتاجية Yield	المساحة Area	
Qena	365	58	-	-	-	365	6.293	58	قنا
Upper Egypt	365	58	-	-	-	365	6.293	58	جملة مصر العليا
Inside the valley	365	58	-	-	-	365	6.293	58	إجمالى داخل الوادى
Total	365	58	-	-	-	365	6.293	58	الإجمالى

* Land outside the zemam & Governorates outside the valley .

* أراضي خارج الزمام ومحافظات خارج الوادى .

Source : Economic Affairs Sector .

المصدر : قطاع الشؤون الاقتصادية .

Table (75) Cont.

Area , Yield and Production of
Summer Makat, 2017

تابع جدول (٧٥)

مساحة وإنتاجية وإنتاج

المقات الصيفى عام ٢٠١٧

(Area: Fedden , Yield : Ton/ Fed., Production: Ton)

(المساحة : فدان ، الإنتاجية : طن / فدان ، الإنتاج : طن)

Governorates	Sweet - Melon شمام								المحافظات
	Total الإجمالى		New Land * أراضي جديدة			Old Land اراضى قديمة			
	الإنتاج Prod.	المساحة Area	الإنتاج Prod.	الإنتاجية Yield	المساحة Area	الإنتاج Prod.	الإنتاجية Yield	المساحة Area	
Damietta	269	24	-	-	-	269	11.208	24	دمياط
Ismailia	516	46	-	-	-	516	11.217	46	الإسماعيلية
Lower Egypt	785	70	-	-	-	785	11.214	70	جملة الوجه البحرى
Giza	550	55	-	-	-	550	10.000	55	الجيزة
Beni Suef	9930	896	-	-	-	9930	11.083	896	بنى سويف
Fayoum	8992	1258	591	6.093	97	8401	7.236	1161	الفيوم
Menia	3528	404	360	6.000	60	3168	9.209	344	المنيا
Middle Egypt	23000	2613	951	6.057	157	22049	8.978	2456	جملة مصر الوسطى
Assuit	1270	178	-	-	-	1270	7.135	178	أسيوط
Suhag	1191	82	-	-	-	1191	14.524	82	سوهاج
Qena	8049	607	3737	13.205	283	4312	13.309	324	قنا
Luxor	7004	909	6548	7.908	828	456	5.630	81	الأقصر
Aswan	4041	813	3855	5.000	771	186	4.429	42	أسوان
Upper Egypt	21555	2589	14140	7.513	1882	7415	10.488	707	جملة مصر العليا
Inside the valley	45340	5272	15091	7.401	2039	30249	9.356	3233	إجمالى داخل الوادى
New Valley	1224	181	1224	6.762	181	-	-	-	الوادى الجديد
Outside the valley	1224	181	1224	6.762	181	-	-	-	إجمالى خارج الوادى
Total	46564	5453	16315	7.349	2220	30249	9.356	3233	الإجمالى

* Land outside the zemam & Governorates outside the valley .

* أراضي خارج الزمام ومحافظات خارج الوادى .

Source : Economic Affairs Sector .

المصدر : قطاع الشؤون الاقتصادية .

Table (75) Cont.

تابع جدول (٧٥)

Area , Yield and Production of
Summer Makat, 2017

مساحة وإنتاجية وإنتاج

المقات الصيفى عام ٢٠١٧

(Area: Fedden , Yield : Ton/ Fed., Production: Ton)

(المساحة : فدان ، الإنتاجية : طن / فدان ، الإنتاج : طن)

Governorates	Cantaloupe كنتالوب								المحافظات
	الإجمالى Total		أراضى جديدة * New Land			أراضى قديمة Old Land			
	الإنتاج Prod.	المساحة Area	الإنتاج Prod.	الإنتاجية Yield	المساحة Area	الإنتاج Prod.	الإنتاجية Yield	المساحة Area	
Alexandria	57902	5138	34640	13.364	2592	23262	9.137	2546	الأسكندرية
Behera	43242	4346	-	-	-	43242	9.950	4346	البحيرة
Gharbia	905	76	-	-	-	905	11.908	76	الغربية
Kafr-El Sheikh	2810	222	-	-	-	2810	12.658	222	كفر الشيخ
Damietta	316	31	-	-	-	316	10.194	31	دمياط
Ismailia	11926	862	8270	12.588	657	3656	17.834	205	الإسماعيلية
Suez	435	75	435	5.800	75	-	-	-	السويس
Lower Egypt	117536	10750	43345	13.040	3324	74191	9.991	7426	جملة الوجه البحرى
Fayoum	908	153	-	-	-	908	5.935	153	الفيوم
Menia	11830	960	3540	12.000	295	8290	12.466	665	المنيا
Middle Egypt	12738	1113	3540	12.000	295	9198	11.244	818	جملة مصر الوسطى
Suhag	2700	180	2700	15.000	180	-	-	-	سوهاج
Luxor	100	20	100	5.000	20	-	-	-	الأقصر
Upper Egypt	2800	200	2800	14.000	200	-	-	-	جملة مصر العليا
Inside the valley	133074	12063	49685	13.010	3819	83389	10.115	8244	إجمالى داخل الوادى
New Valley	216	36	216	6.000	36	-	-	-	الوادى الجديد
Matruh	14629	2197	14629	6.659	2197	-	-	-	مطروح
North Sinai	5432	380	5432	14.295	380	-	-	-	شمال سيناء
South Sinai	12	3	12	4.000	3	-	-	-	جنوب سيناء
Noubaria	187466	15452	187466	12.132	15452	-	-	-	النوبارية
Outside the valley	207755	18068	207755	11.499	18068	-	-	-	إجمالى خارج الوادى
Total	340829	30131	257440	11.762	21887	83389	10.115	8244	الإجمالى

* Land outside the zemam & Governorates outside the valley .

* أراضى خارج الزمام ومحافظات خارج الوادى .

Source : Economic Affairs Sector .

المصدر : قطاع الشؤون الإقتصادية .

Table (75) Cont.

تابع جدول (٧٥)

Area , Yield and Production of
Summer Makat, 2017

مساحة وإنتاجية وإنتاج

المقات الصيفى عام ٢٠١٧

(Area: Fedden , Yield : Ton/ Fed., Production: Ton)

(المساحة : فدان ، الإنتاجية : طن / فدان ، الإنتاج : طن)

Governorates	Cucumber خيار								المحافظات
	Total الإجمالى		New Land * أراضي جديدة			Old Land أراضي قديمة			
	الإنتاج Prod.	المساحة Area	الإنتاج Prod.	الإنتاجية Yield	المساحة Area	الإنتاج Prod.	الإنتاجية Yield	المساحة Area	
Behera	27193	3858	15000	6.000	2500	12193	8.979	1358	البحيرة
Gharbia	1648	187	-	-	-	1648	8.813	187	الغربية
Kafr-El Sheikh	27397	3020	2248	8.000	281	25149	9.182	2739	كفر الشيخ
Dakahlia	8280	937	18	9.000	2	8262	8.836	935	الدقهلية
Damietta	453	86	-	-	-	453	5.267	86	دمياط
Sharkia	37567	4456	11370	7.896	1440	26197	8.686	3016	الشرقية
Ismailia	9689	1230	1930	6.772	285	7759	8.211	945	الإسماعيلية
Suez	1162	215	522	6.000	87	640	5.000	128	السويس
Menoufia	1700	211	-	-	-	1700	8.057	211	المنوفية
Qalyoubia	1044	97	-	-	-	1044	10.763	97	القليوبية
Cairo	36	6	36	6.000	6	-	-	-	القاهرة
Lower Egypt	116169	14303	31124	6.765	4601	85045	8.766	9702	جملة الوجه البحرى
Giza	40417	4308	1205	7.088	170	39212	9.476	4138	الجيزة
Beni Suef	4402	267	-	-	-	4402	16.487	267	بنى سويف
Fayoum	4616	919	-	-	-	4616	5.023	919	الفيوم
Menia	32364	3218	510	7.846	65	31854	10.103	3153	المنيا
Middle Egypt	81799	8712	1715	7.298	235	80084	9.447	8477	جملة مصر الوسطى
Assuit	1348	208	120	8.000	15	1228	6.363	193	أسيوط
Suhag	2890	251	1060	10.000	106	1830	12.621	145	سوهاج
Qena	1652	208	-	-	-	1652	7.942	208	قنا
Luxor	1606	227	100	4.762	21	1506	7.311	206	الأقصر
Aswan	237	23	-	-	-	237	10.304	23	أسوان
Upper Egypt	7733	917	1280	9.014	142	6453	8.326	775	جملة مصر العليا
Inside the valley	205701	23932	34119	6.854	4978	171582	9.053	18954	إجمالى داخل الوادى
New Valley	525	93	525	5.645	93	-	-	-	الوادى الجديد
Matruh	796	185	796	4.303	185	-	-	-	مطروح
North Sinai	342	66	342	5.182	66	-	-	-	شمال سيناء
South Sinai	202	30	202	6.733	30	-	-	-	جنوب سيناء
Noubaria	70088	6312	70088	11.104	6312	-	-	-	النوبارية
Outside the valley	71953	6686	71953	10.762	6686	-	-	-	إجمالى خارج الوادى
Total	277654	30618	106072	9.094	11664	171582	9.053	18954	الإجمالى

* Land outside the zemam & Governorates outside the valley .

* أراضي خارج الزمام ومحافظات خارج الوادى .

Source : Economic Affairs Sector .

المصدر : قطاع الشؤون الاقتصادية .

Table (75) Cont.

تابع جدول (٧٥)

Area , Yield and Production of
Summer Makat, 2017

مساحة وإنتاجية وإنتاج

المقات الصيفى عام ٢٠١٧

(Area: Fedden , Yield : Ton/ Fed., Production: Ton)

(المساحة : فدان ، الإنتاجية : طن / فدان ، الإنتاج : طن)

Governorates	Snake Cucumber قشاء								المحافظات
	الإجمالى Total		أراضى جديدة * New Land			أراضى قديمة Old Land			
	الإنتاج Prod.	المساحة Area	الإنتاج Prod.	الإنتاجية Yield	المساحة Area	الإنتاج Prod.	الإنتاجية Yield	المساحة Area	
Behera	668	79	-	-	-	668	8.456	79	البحيرة
Gharbia	7866	722	-	-	-	7866	10.895	722	الغربية
Kafr-El Sheikh	736	92	-	-	-	736	8.000	92	كفر الشيخ
Dakahlia	7038	798	-	-	-	7038	8.820	798	الدقهلية
Ismailia	100	10	-	-	-	100	10.000	10	الإسماعيلية
Menoufia	62	7	-	-	-	62	8.857	7	المنوفية
Qalyoubia	20	5	-	-	-	20	4.000	5	القليوبية
Cairo	12	1	-	-	-	12	12.000	1	القاهرة
Lower Egypt	16502	1714	-	-	-	16502	9.628	1714	جملة الوجه البحرى
Giza	2719	367	-	-	-	2719	7.409	367	الجيزة
Beni Suef	1598	140	-	-	-	1598	11.414	140	بنى سويف
Fayoum	1932	345	-	-	-	1932	5.600	345	الفيوم
Menia	1296	158	-	-	-	1296	8.203	158	المنيا
Middle Egypt	7545	1010	-	-	-	7545	7.470	1010	جملة مصر الوسطى
Suhag	80	10	80	8.000	10	-	-	-	سوهاج
Upper Egypt	80	10	80	8.000	10	-	-	-	جملة مصر العليا
Inside the valley	24127	2734	80	8.000	10	24047	8.828	2724	إجمالى داخل الوادى
New Valley	232	42	232	5.524	42	-	-	-	الوادى الجديد
North Sinai	100	10	100	10.000	10	-	-	-	شمال سيناء
South Sinai	20	4	20	5.000	4	-	-	-	جنوب سيناء
Outside the valley	352	56	352	6.286	56	-	-	-	إجمالى خارج الوادى
Total	24479	2790	432	6.545	66	24047	8.828	2724	الإجمالى

* Land outside the zemam & Governorates outside the valley .

* أراضى خارج الزمام ومحافظات خارج الوادى .

Source : Economic Affairs Sector .

المصدر : قطاع الشؤون الاقتصادية .

Table (76)

Area, Yield and Production of
Pulp of Water-Melon, 2017

جدول (٧٦)

مساحة وإنتاجية وإنتاج

بطيخ اللب عام ٢٠١٧

(Area: Fedden , Yield : Ton/ Fed., Production: Ton)

(المساحة : فدان ، الإنتاجية : طن / فدان ، الإنتاج : طن)

	الإجمالي Total		أراضي جديدة * New Land			أراضي قديمة Old Land			
	الإنتاج Prod.	المساحة Area	الإنتاج Prod.	الإنتاجية Yield	المساحة Area	الإنتاج Prod.	الإنتاجية Yield	المساحة Area	
Alexandria	138	307	6	0.300	20	132	0.460	287	الأسكندرية
Behera	25646	21687	-	-	-	25646	1.183	21687	البحيرة
Gharbia	3355	7792	-	-	-	3355	0.431	7792	الغربية
Kafr-El Sheikh	26809	51261	22	0.458	48	26787	0.523	51213	كفر الشيخ
Dakahlia	14243	22131	-	-	-	14243	0.644	22131	الدقهلية
Damietta	2933	3498	-	-	-	2933	0.838	3498	دمياط
Sharkia	22255	37152	3664	0.519	7064	18591	0.618	30088	الشرقية
Ismailia	881	2630	562	0.336	1672	319	0.333	958	الإسماعيلية
Port Said	1980	2829	1980	0.700	2829	-	-	-	بور سعيد
Suez	25	78	25	0.321	78	-	-	-	السويس
Menoufia	537	491	-	-	-	537	1.094	491	المنوفية
Lower Egypt	98802	149856	6259	0.534	11711	92543	0.670	138145	جملة الوجه البحرى
Assuit	186	372	165	0.500	330	21	0.500	42	أسيوط
Upper Egypt	186	372	165	0.500	330	21	0.500	42	جملة مصر العليا
Inside the valley	98988	150228	6424	0.534	12041	92564	0.670	138187	إجمالي داخل الوادى
New Valley	2060	4144	2060	0.497	4144	-	-	-	الوادى الجديد
Matruh	61	202	61	0.302	202	-	-	-	مطروح
North Sinai	39	194	39	0.201	194	-	-	-	شمال سيناء
Noubaria	843	869	843	0.970	869	-	-	-	النوبارية
Outside the valley	3003	5409	3003	0.555	5409	-	-	-	إجمالي خارج الوادى
Total	101991	155637	9427	0.540	17450	92564	0.670	138187	الإجمالي

* Land outside the zemam & Governorates outside the valley .

* أراضي خارج الزمام ومحافظات خارج الوادى .

Source : Economic Affairs Sector .

المصدر : قطاع الشؤون الاقتصادية .

Table (77)

**Area, Yield and Production of
Pulp of Squash, 2017**

جدول (٧٧)

مساحة وإنتاجية وإنتاج

كوسة اللب عام ٢٠١٧

(Area: Fedden , Yield : Ton/ Fed., Production: Ton)

(المساحة : فدان ، الإنتاجية : طن / فدان ، الإنتاج : طن)

Governorates	الإجمالي Total		أراضي جديدة New Land			أراضي قديمة Old Land			المحافظات
	الإنتاج	المساحة	الإنتاج	الإنتاجية	المساحة	الإنتاج	الإنتاجية	المساحة	
	Prod.	Area	Prod.	Yield	Area	Prod.	Yield	Area	
Behera	2640	2400	-	-	-	2640	1.100	2400	البحيرة
Lower Egypt	2640	2400	-	-	-	2640	1.100	2400	جملة الوجه البحرى
Inside the valley	2640	2400	-	-	-	2640	1.100	2400	إجمالي داخل الوادى
Total	2640	2400	-	-	-	2640	1.100	2400	الإجمالي

Table (78)

**Area, Yield and Production of
Plup Pumpkin (Woodly Pulp), 2017**

جدول (٧٨)

مساحة وإنتاجية وإنتاج

قرع اللب (اللب الخشبي) عام ٢٠١٧

(Area: Fedden , Yield : Ton/ Fed., Production: Ton)

(المساحة : فدان ، الإنتاجية : طن / فدان ، الإنتاج : طن)

Governorates	الإجمالي Total		أراضي جديدة * New Land			أراضي قديمة Old Land			المحافظات
	الإنتاج	المساحة	الإنتاج	الإنتاجية	المساحة	الإنتاج	الإنتاجية	المساحة	
	Prod.	Area	Prod.	Yield	Area	Prod.	Yield	Area	
Noubaria	1306	753	1306	1.734	753	-	-	-	النوبارية
Outside the valley	1306	753	1306	1.734	753	-	-	-	إجمالي خارج الوادى
Total	1306	753	1306	1.734	753	-	-	-	الإجمالي

* Governorates outside the valley .

*محافظات خارج الوادى .

Source : Economic Affairs Sector .

المصدر : قطاع الشؤون الاقتصادية .

Table (79)

**Total Area and production of
Nili Vegetable Crops, 2017**

(Area: Fedden, Production: Ton)

جدول (٧٩)

إجمالي مساحة وإنتاج حاصلات

الخضار النيلية عام ٢٠١٧

(المساحة : فدان ، الإنتاج : طن)

Governorates	Total الإجمالي		New Land أراضي جديدة *		Old Land أراضي قديمة		المحافظات
	الإنتاج Prod.	المساحة Area	الإنتاج Prod.	المساحة Area	الإنتاج Prod.	المساحة Area	
Alexandria	66242	4502	9456	821	56786	3681	الأسكندرية
Behera	51821	5167	43350	4050	8471	1117	البحيرة
Gharbia	3784	464	-	-	3784	464	الغربية
Dakahlia	3431	348	-	-	3431	348	الدقهلية
Sharkia	5258	945	-	-	5258	945	الشرقية
Ismailia	6759	707	2893	331	3866	376	الإسماعيلية
Suez	1924	280	-	-	1924	280	السويس
Menoufia	22186	16283	-	-	22186	16283	المنوفية
Qalyoubia	4505	428	-	-	4505	428	القليوبية
Cairo	967	70	-	-	967	70	القاهرة
Lower Egypt	166877	29194	55699	5202	111178	23992	جملة الوجه البحري
Giza	289160	24150	101776	7259	187384	16891	الجيزة
Beni Suef	8734	759	-	-	8734	759	بني سويف
Fayoum	42008	4316	-	-	42008	4316	الفيوم
Middle Egypt	339902	29225	101776	7259	238126	21966	جملة مصر الوسطى
Qena	3791	376	1049	99	2742	277	قنا
Luxor	21108	2183	1903	297	19205	1886	الأقصر
Aswan	2175	434	-	-	2175	434	أسوان
Upper Egypt	27074	2993	2952	396	24122	2597	جملة مصر العليا
Inside the Vally	533853	61412	160427	12857	373426	48555	جملة داخل الوادي
New valley	1642	387	1642	387	-	-	الوادي الجديد
North Sinai	8256	688	8256	688	-	-	شمال سيناء
Noubaria	249222	26317	249222	26317	-	-	النوبارية
Outside the Vally	259120	27392	259120	27392	-	-	جملة خارج الوادي
Total	792973	88804	419547	40249	373426	48555	الإجمالي

* Land outside The Zemam & Governorates outside the valley .

* أراضي خارج الزمام ومحافظات خارج الوادي .

Source : Economic Affairs Sector .

المصدر : قطاع الشؤون الاقتصادية .

Table (80)

جدول (٨٠)

Area , Yield and Production of
Nili Vegetable Crops, 2017

مساحة وإنتاجية وإنتاج

حاصلات الخضار النيلية عام ٢٠١٧

(Area: Fedden , Yield : Ton/ Fed., Production: Ton)

(المساحة : فدان ، الإنتاجية : طن / فدان ، الإنتاج : طن)

Governorates	Tomato طماطم								المحافظات
	Total الإجمالي		New Land * أراضي جديدة			Old Land أراضي قديمة			
	الإنتاج Prod.	المساحة Area	الإنتاج Prod.	الإنتاجية Yield	المساحة Area	الإنتاج Prod.	الإنتاجية Yield	المساحة Area	
Alexandria	47175	2261	-	-	-	47175	20.865	2261	الأسكندرية
Behera	34350	2300	30000	15.000	2000	4350	14.500	300	البحيرة
Gharbia	658	64	-	-	-	658	10.281	64	الغربية
Dakahlia	394	41	-	-	-	394	9.610	41	الدقهلية
Sharkia	2484	414	-	-	-	2484	6.000	414	الشرقية
Ismailia	3865	235	1500	20.000	75	2365	14.781	160	الإسماعيلية
Suez	405	45	-	-	-	405	9.000	45	السويس
Qalyoubia	176	20	-	-	-	176	8.800	20	القليوبية
Cairo	121	11	-	-	-	121	11.000	11	القاهرة
Lower Egypt	89628	5391	31500	15.181	2075	58128	17.530	3316	جملة الوجه البحرى
Giza	135046	7592	64195	18.263	3515	70851	17.378	4077	الجيزة
Beni Suef	4048	203	-	-	-	4048	19.941	203	بنى سويف
Fayoum	30073	2064	-	-	-	30073	14.570	2064	الفيوم
Middle Egypt	169167	9859	64195	18.263	3515	104972	16.547	6344	جملة مصر الوسطى
Qena	543	32	510	17.000	30	33	16.500	2	قنا
Luxor	13346	750	900	18.000	50	12446	17.780	700	الأقصر
Aswan	206	28	-	-	-	206	7.357	28	أسوان
Upper Egypt	14095	810	1410	17.625	80	12685	17.377	730	جملة مصر العليا
Inside the valley	272890	16060	97105	17.126	5670	175785	16.919	10390	إجمالي داخل الوادى
New Valley	78	11	78	7.091	11	-	-	-	الوادى الجديد
North Sinai	7462	558	7462	13.373	558	-	-	-	شمال سيناء
Noubaria	133644	12457	133644	10.728	12457	-	-	-	النوبارية
Outside the valley	141184	13026	141184	10.839	13026	-	-	-	إجمالي خارج الوادى
Total	414074	29086	238289	12.745	18696	175785	16.919	10390	الإجمالي

* Land outside The Zemam & Governorates outside the valley .

* أراضي خارج الزمام ومحافظات خارج الوادى .

Source : Economic Affairs Sector .

المصدر : قطاع الشؤون الاقتصادية .

Area , Yield and Production of
Nili Vegetable Crops, 2017

مساحة وإنتاجية وإنتاج

حاصلات الخضر النيلية عام ٢٠١٧

(Area: Fedden , Yield : Ton/ Fed., Production : Ton)

(المساحة : فدان ، الإنتاجية : طن / فدان ، الإنتاج : طن)

Governorates	Dry Beans فاصوليا جافة								المحافظات
	Total الإجمالي		New Land أراضي جديدة			Old Land أراضي قديمة			
	الإنتاج Prod.	المساحة Area	الإنتاج Prod.	الإنتاجية Yield	المساحة Area	الإنتاج Prod.	الإنتاجية Yield	المساحة Area	
Behera	263	280	-	-	-	263	0.939	280	البحيرة
Gharbia	9	10	-	-	-	9	0.900	10	الغربية
Menoufia	13740	14274	-	-	-	13740	0.963	14274	المنوفية
Lower Egypt	14012	14564	-	-	-	14012	0.962	14564	جملة الوجه البحرى
Inside the valley	14012	14564	-	-	-	14012	0.962	14564	إجمالي داخل الوادى
Total	14012	14564	-	-	-	14012	0.962	14564	الإجمالي

Governorates	Eggplant باذنجان								المحافظات
	Total الإجمالي		New Land * أراضي جديدة			Old Land أراضي قديمة			
	الإنتاج Prod.	المساحة Area	الإنتاج Prod.	الإنتاجية Yield	المساحة Area	الإنتاج Prod.	الإنتاجية Yield	المساحة Area	
Alexandria	1888	242	-	-	-	1888	7.802	242	الأسكندرية
Behera	11100	1350	9600	8.000	1200	1500	10.000	150	البحيرة
Gharbia	580	57	-	-	-	580	10.175	57	الغربية
Dakahlia	924	77	-	-	-	924	12.000	77	الدقهلية
Sharkia	1215	135	-	-	-	1215	9.000	135	الشرقية
Ismailia	918	104	434	7.000	62	484	11.524	42	الإسماعيلية
Suez	136	34	-	-	-	136	4.000	34	السويس
Menoufia	52	4	-	-	-	52	13.000	4	المنوفية
Qalyoubia	1104	74	-	-	-	1104	14.919	74	القليوبية
Cairo	150	10	-	-	-	150	15.000	10	القاهرة
Lower Egypt	18067	2087	10034	7.951	1262	8033	9.737	825	جملة الوجه البحرى
Giza	40810	3271	17255	12.896	1338	23555	12.186	1933	الجيزة
Beni Suef	20	2	-	-	-	20	10.000	2	بنى سويف
Fayoum	1363	206	-	-	-	1363	6.617	206	الفيوم
Middle Egypt	42193	3479	17255	12.896	1338	24938	11.648	2141	جملة مصر الوسطى
Qena	304	24	257	12.850	20	47	11.750	4	قنا
Luxor	1374	186	115	5.476	21	1259	7.630	165	الأقصر
Aswan	395	79	-	-	-	395	5.000	79	أسوان
Upper Egypt	2073	289	372	9.073	41	1701	6.859	248	جملة مصر العليا
Inside the valley	62333	5855	27661	10.474	2641	34672	10.788	3214	إجمالي داخل الوادى
New Valley	56	14	56	4.000	14	-	-	-	الوادى الجديد
North Sinai	127	25	127	5.080	25	-	-	-	شمال سيناء
Noubaria	84336	8556	84336	9.857	8556	-	-	-	النوبارية
Outside the valley	84519	8595	84519	9.834	8595	-	-	-	إجمالي خارج الوادى
Total	146852	14450	112180	9.984	11236	34672	10.788	3214	الإجمالي

* Land outside The Zemam & Governorates outside the valley .

* أراضي خارج الزمام ومحافظات خارج الوادى .

Table (80) Cont.

**Area , Yield and Production of
Nili Vegetable Crops, 2017**

(Area: Fedden , Yield : Ton/ Fed., Production : Ton)

تابع جدول (٨٠)

مساحة وإنتاجية وإنتاج

حاصلات الخضار النيلية عام ٢٠١٧

(المساحة : فدان ، الإنتاجية : طن / فدان ، الإنتاج : طن)

Governorates	Green Beans فاصوليا خضراء								المحافظات
	Total الإجمالي		New Land أراضي جديدة *			Old Land أراضي قديمة			
	الإنتاج Prod.	المساحة Area	الإنتاج Prod.	الإنتاجية Yield	المساحة Area	الإنتاج Prod.	الإنتاجية Yield	المساحة Area	
Alexandria	54	9	-	-	-	54	6.000	9	الأسكندرية
Gharbia	250	82	-	-	-	250	3.049	82	الغربية
Sharkia	109	31	-	-	-	109	3.516	31	الشرقية
Ismailia	40	10	-	-	-	40	4.000	10	الإسماعيلية
Menoufia	7780	1945	-	-	-	7780	4.000	1945	المنوفية
Qalyoubia	105	28	-	-	-	105	3.750	28	القليوبية
Lower Egypt	8338	2105	-	-	-	8338	3.961	2105	جملة الوجه البحرى
Giza	26898	4231	1070	5.377	199	25828	6.406	4032	الجيزة
Fayoum	113	27	-	-	-	113	4.185	27	الفيوم
Middle Egypt	27011	4258	1070	5.377	199	25941	6.391	4059	جملة مصر الوسطى
Qena	27	6	-	-	-	27	4.500	6	قنا
Luxor	11	2	-	-	-	11	5.500	2	الأقصر
Upper Egypt	38	8	-	-	-	38	4.750	8	جملة مصر العليا
Inside the valley	35387	6371	1070	5.377	199	34317	5.560	6172	إجمالي داخل الوادى
Noubaria	4496	1609	4496	2.794	1609	-	-	-	النوبارية
Outside the valley	4496	1609	4496	2.794	1609	-	-	-	إجمالي خارج الوادى
Total	39883	7980	5566	3.079	1808	34317	5.560	6172	الإجمالي

* Land outside The Zemam & Governorates outside the valley .

* أراضي خارج الزمام ومحافظات خارج الوادى .

Source : Economic Affairs Sector .

المصدر : قطاع الشؤون الاقتصادية .

Table (80) Cont.

Area , Yield and Production of
Nili Vegetable Crops, 2017

(Area: Fedden , Yield : Ton/ Fed., Production : Ton)

تابع جدول (٨٠)

مساحة وإنتاجية وإنتاج

حاصلات الخضار النيلية عام ٢٠١٧

(المساحة : فدان ، الإنتاجية : طن / فدان ، الإنتاج : طن)

Governorates	Pepper فلفل								المحافظات
	Total الإجمالي		New Land * أراضي جديدة			Old Land أراضي قديمة			
	الإنتاج Prod.	المساحة Area	الإنتاج Prod.	الإنتاجية Yield	المساحة Area	الإنتاج Prod.	الإنتاجية Yield	المساحة Area	
Alexandria	1102	167	-	-	-	1102	6.599	167	الأسكندرية
Behera	1600	500	1050	3.000	350	550	3.667	150	البحيرة
Gharbia	21	3	-	-	-	21	7.000	3	الغربية
Dakahlia	80	10	-	-	-	80	8.000	10	الدقهلية
Sharkia	369	123	-	-	-	369	3.000	123	الشرقية
Ismailia	1071	189	315	5.000	63	756	6.000	126	الإسماعيلية
Suez	24	6	-	-	-	24	4.000	6	السويس
Qalyoubia	50	5	-	-	-	50	10.000	5	القليوبية
Cairo	104	13	-	-	-	104	8.000	13	القاهرة
Lower Egypt	4421	1016	1365	3.305	413	3056	5.068	603	جملة الوجه البحرى
Giza	18487	2350	9656	8.303	1163	8831	7.440	1187	الجيزة
Beni Suef	192	32	-	-	-	192	6.000	32	بنى سويف
Fayoum	850	184	-	-	-	850	4.620	184	الفيوم
Middle Egypt	19529	2566	9656	8.303	1163	9873	7.037	1403	جملة مصر الوسطى
Qena	339	52	198	6.600	30	141	6.409	22	قنا
Luxor	274	64	-	-	-	274	4.281	64	الأقصر
Aswan	194	48	-	-	-	194	4.042	48	أسوان
Upper Egypt	807	164	198	6.600	30	609	4.545	134	جملة مصر العليا
Inside the valley	24757	3746	11219	6.986	1606	13538	6.326	2140	إجمالي داخل الوادى
New Valley	75	18	75	4.167	18	-	-	-	الوادى الجديد
North Sinai	48	15	48	3.200	15	-	-	-	شمال سيناء
Noubaria	26746	3695	26746	7.238	3695	-	-	-	النوبارية
Outside the valley	26869	3728	26869	7.207	3728	-	-	-	إجمالي خارج الوادى
Total	51626	7474	38088	7.141	5334	13538	6.326	2140	الإجمالي

* Land outside The Zemam & Governorates outside the valley .

* أراضي خارج الزمام ومحافظات خارج الوادى .

Source : Economic Affairs Sector .

المصدر : قطاع الشؤون الاقتصادية .

Table (80) Cont.

Area , Yield and Production of
Nili Vegetable Crops, 2017

(Area: Fedden , Yield : Ton/ Fed., Production : Ton)

تابع جدول (٨٠)

مساحة وإنتاجية وإنتاج

حاصلات الخضار النيلية عام ٢٠١٧

(المساحة : فدان ، الإنتاجية : طن / فدان ، الإنتاج : طن)

Governorates	Squash كوسة								المحافظات
	الإجمالي Total		أراضي جديدة * New Land			أراضي قديمة Old Land			
	الإنتاج Prod.	المساحة Area	الإنتاج Prod.	الإنتاجية Yield	المساحة Area	الإنتاج Prod.	الإنتاجية Yield	المساحة Area	
Alexandria	3445	424	1980	10.000	198	1465	6.482	226	الأسكندرية
Gharbia	60	8	-	-	-	60	7.500	8	الغربية
Dakahlia	136	17	-	-	-	136	8.000	17	الدقهلية
Sharkia	700	140	-	-	-	700	5.000	140	الشرقية
Ismailia	674	141	594	4.909	121	80	4.000	20	الإسماعيلية
Menoufia	96	12	-	-	-	96	8.000	12	المنوفية
Qalyoubia	140	20	-	-	-	140	7.000	20	القليوبية
Cairo	132	11	-	-	-	132	12.000	11	القاهرة
Lower Egypt	5383	773	2574	8.069	319	2809	6.187	454	جملة الوجه البحرى
Giza	15678	2019	5280	8.462	624	10398	7.454	1395	الجيزة
Fayoum	1985	431	-	-	-	1985	4.606	431	الفيوم
Middle Egypt	17663	2450	5280	8.462	624	12383	6.781	1826	جملة مصر الوسطى
Qena	5	1	-	-	-	5	5.000	1	قنا
Luxor	79	23	48	3.000	16	31	4.429	7	الأقصر
Aswan	42	7	-	-	-	42	6.000	7	أسوان
Upper Egypt	126	31	48	3.000	16	78	5.200	15	جملة مصر العليا
Inside the valley	23172	3254	7902	8.240	959	15270	6.654	2295	إجمالي داخل الوادى
New Valley	5	1	5	5.000	1	-	-	-	الوادى الجديد
North Sinai	12	4	12	3.000	4	-	-	-	شمال سيناء
Outside the valley	17	5	17	3.400	5	-	-	-	إجمالي خارج الوادى
Total	23189	3259	7919	8.215	964	15270	6.654	2295	الإجمالي

* Land outside The Zemam & Governorates outside the valley .

* أراضي خارج الزمام ومحافظات خارج الوادى .

Source : Economic Affairs Sector .

المصدر : قطاع الشؤون الاقتصادية .

Table (80) Cont.

Area , Yield and Production of

Nili Vegetable Crops, 2017

تابع جدول (٨٠)

مساحة وإنتاجية وإنتاج

حاصلات الخضار النيلية عام ٢٠١٧

(Area: Fedden , Yield : Ton/ Fed., Production : Ton)

(المساحة : فدان ، الإنتاجية : طن / فدان ، الإنتاج : طن)

Governorates	كرنب Cabbage								المحافظات
	الإجمالي Total		أراضي جديدة * New Land			أراضي قديمة Old Land			
	الإنتاج Prod.	المساحة Area	الإنتاج Prod.	الإنتاجية Yield	المساحة Area	الإنتاج Prod.	الإنتاجية Yield	المساحة Area	
Alexandria	5308	489	2316	12.000	193	2992	10.108	296	الأسكندرية
Behera	1338	72	-	-	-	1338	18.583	72	البحيرة
Gharbia	1118	104	-	-	-	1118	10.750	104	الغربية
Dakahlia	506	48	-	-	-	506	10.542	48	الدقهلية
Sharkia	100	25	-	-	-	100	4.000	25	الشرقية
Ismailia	6	1	-	-	-	6	6.000	1	الإسماعيلية
Menoufia	358	33	-	-	-	358	10.848	33	المنوفية
Qalyoubia	1129	76	-	-	-	1129	14.855	76	القليوبية
Lower Egypt	9863	848	2316	12.000	193	7547	11.522	655	جملة الوجه البحرى
Giza	26386	2162	4070	11.000	370	22316	12.453	1792	الجيزة
Beni Suef	473	38	-	-	-	473	12.447	38	بنى سويف
Fayoum	3770	399	-	-	-	3770	9.449	399	الفيوم
Middle Egypt	30629	2599	4070	11.000	370	26559	11.915	2229	جملة مصر الوسطى
Qena	52	4	-	-	-	52	13.000	4	قنا
Luxor	120	28	-	-	-	120	4.286	28	الأقصر
Aswan	14	2	-	-	-	14	7.000	2	أسوان
Upper Egypt	186	34	-	-	-	186	5.471	34	جملة مصر العليا
Inside the valley	40678	3481	6386	11.343	563	34292	11.752	2918	إجمالي داخل الوادى
North Sinai	85	13	85	6.538	13	-	-	-	شمال سيناء
Outside the Vally	85	13	85	6.538	13	-	-	-	جملة خارج الوادى
Total	40763	3494	6471	11.234	576	34292	11.752	2918	الإجمالي

* Land outside The Zemam & Governorates outside the valley .

* أراضي خارج الزمام ومحافظات خارج الوادى .

Source : Economic Affairs Sector .

المصدر : قطاع الشؤون الاقتصادية .

Table (80) Cont.

Area , Yield and Production of

Nili Vegetable Crops, 2017

تابع جدول (٨٠)

مساحة وإنتاجية وإنتاج

حاصلات الخضار النيلية عام ٢٠١٧

(Area: Fedden , Yield : Ton/ Fed., Production : Ton)

(المساحة : فدان ، الإنتاجية : طن / فدان ، الإنتاج : طن)

Governorates	Sweet - Potatoes بطاطا								المحافظات
	Total الإجمالي		New Land أراضي جديدة			Old Land أراضي قديمة			
	الإنتاج Prod.	المساحة Area	الإنتاج Prod.	الإنتاجية Yield	المساحة Area	الإنتاج Prod.	الإنتاجية Yield	المساحة Area	
Alexandria	210	15	-	-	-	210	14.000	15	الأسكندرية
Lower Egypt	210	15	-	-	-	210	14.000	15	جملة الوجه البحرى
Giza	3500	350	-	-	-	3500	10.000	350	الجيزة
Middle Egypt	3500	350	-	-	-	3500	10.000	350	جملة مصر الوسطى
Inside the valley	3710	365	-	-	-	3710	10.164	365	إجمالي داخل الوادى
Total	3710	365	-	-	-	3710	10.164	365	الإجمالي

Governorates	Broccoli بروكلي								المحافظات
	Total الإجمالي		New Land أراضي جديدة			Old Land أراضي قديمة			
	الإنتاج Prod.	المساحة Area	الإنتاج Prod.	الإنتاجية Yield	المساحة Area	الإنتاج Prod.	الإنتاجية Yield	المساحة Area	
Giza	96	8	-	-	-	96	12.000	8	الجيزة
Middle Egypt	96	8	-	-	-	96	12.000	8	جملة مصر الوسطى
Inside the valley	96	8	-	-	-	96	12.000	8	إجمالي داخل الوادى
Total	96	8	-	-	-	96	12.000	8	الإجمالي

Source : Economic Affairs Sector .

المصدر : قطاع الشؤون الاقتصادية .

Table (80) Cont.

Area , Yield and Production of

Nili Vegetable Crops, 2017

تابع جدول (٨٠)

مساحة وإنتاجية وإنتاج

حاصلات الخضار النيلية عام ٢٠١٧

(Area: Fedden , Yield : Ton/ Fed., Production : Ton)

(المساحة : فدان ، الإنتاجية : طن / فدان ، الإنتاج : طن)

Governorates	ملوخية Jews Mallow								المحافظات
	الإجمالي Total		أراضي جديدة * New Land			أراضي قديمة Old Land			
	الإنتاج Prod.	المساحة Area	الإنتاج Prod.	الإنتاجية Yield	المساحة Area	الإنتاج Prod.	الإنتاجية Yield	المساحة Area	
Alexandria	558	85	-	-	-	558	6.565	85	الأسكندرية
Cairo	30	5	-	-	-	30	6.000	5	القاهرة
Lower Egypt	588	90	-	-	-	588	6.533	90	جملة الوجه البحرى
Giza	426	69	-	-	-	426	6.174	69	الجيزة
Fayoum	2467	656	-	-	-	2467	3.761	656	الفيوم
Middle Egypt	2893	725	-	-	-	2893	3.990	725	جملة مصر الوسطى
Qena	2234	212	56	4.000	14	2178	11.000	198	قنا
Luxor	5302	989	840	4.000	210	4462	5.728	779	الأقصر
Aswan	660	132	-	-	-	660	5.000	132	أسوان
Upper Egypt	8196	1333	896	4.000	224	7300	6.583	1109	جملة مصر العليا
Inside the Vally	11677	2148	896	4.000	224	10781	5.603	1924	إجمالي داخل الوادى
New valley	307	103	307	2.981	103	-	-	-	الوادى الجديد
Outside the Vally	307	103	307	2.981	103	-	-	-	إجمالي خارج الوادى
Total	11984	2251	1203	3.679	327	10781	5.603	1924	الإجمالي

* Land outside The Zemam & Governorates outside the valley .

* أراضي خارج الزمام ومحافظات خارج الوادى .

Source : Economic Affairs Sector .

المصدر : قطاع الشؤون الاقتصادية .

Table (80) Cont.

Area , Yield and Production of

Nili Vegetable Crops, 2017

تابع جدول (٨٠)

مساحة وإنتاجية وإنتاج

حاصلات الخضار النيلية عام ٢٠١٧

(Area: Fedden , Yield : Ton/ Fed., Production : Ton)

(المساحة : فدان ، الإنتاجية : طن / فدان ، الإنتاج : طن)

Governorates	Cauliflower قنبيط								المحافظات
	Total الإجمالي		New Land * أراضي جديدة			Old Land أراضي قديمة			
	الإنتاج Prod.	المساحة Area	الإنتاج Prod.	الإنتاجية Yield	المساحة Area	الإنتاج Prod.	الإنتاجية Yield	المساحة Area	
Alexandria	1943	217	1935	9.000	215	8	4.000	2	الأسكندرية
Qalyoubia	117	14	-	-	-	117	8.357	14	القليوبية
Lower Egypt	2060	231	1935	9.000	215	125	7.813	16	جملة الوجه البحرى
Giza	1562	142	-	-	-	1562	11.000	142	الجيزة
Fayoum	43	7	-	-	-	43	6.143	7	الفيوم
Middle Egypt	1605	149	-	-	-	1605	10.772	149	جملة مصر الوسطى
Inside the valley	3665	380	1935	9.000	215	1730	10.485	165	إجمالي داخل الوادى
Total	3665	380	1935	9.000	215	1730	10.485	165	الإجمالي

Governorates	Carrot جزر								المحافظات
	Total الإجمالي		New Land * أراضي جديدة			Old Land أراضي قديمة			
	الإنتاج Prod.	المساحة Area	الإنتاج Prod.	الإنتاجية Yield	المساحة Area	الإنتاج Prod.	الإنتاجية Yield	المساحة Area	
Alexandria	3225	215	3225	15.000	215	-	-	-	الاسكندرية
Gharbia	195	19	-	-	-	195	10.263	19	الغربية
Menoufia	88	8	-	-	-	88	11.000	8	المنوفية
Qalyoubia	1750	193	-	-	-	1750	9.067	193	القليوبية
Lower Egypt	5258	435	3225	15.000	215	2033	9.241	220	جملة الوجه البحرى
Inside the valley	5258	435	3225	15.000	215	2033	9.241	220	إجمالي داخل الوادى
Total	5258	435	3225	15.000	215	2033	9.241	220	الإجمالي

* Land outside The Zemam .

* أراضي خارج الزمام .

Source : Economic Affairs Sector .

المصدر : قطاع الشؤون الاقتصادية .

Table (80) Cont.

Area , Yield and Production of

Nili Vegetable Crops, 2017

تابع جدول (٨٠)

مساحة وإنتاجية وإنتاج

حاصلات الخضر النيلية عام ٢٠١٧

(Area: Fedden , Yield : Ton/ Fed., Production : Ton)

(المساحة : فدان ، الإنتاجية : طن / فدان ، الإنتاج : طن)

Governorates	Green Peas بسلة خضراء								المحافظات
	Total الإجمالي		New Land * أراضي جديدة			Old Land أراضي قديمة			
	الإنتاج Prod.	المساحة Area	الإنتاج Prod.	الإنتاجية Yield	المساحة Area	الإنتاج Prod.	الإنتاجية Yield	المساحة Area	
Behera	1070	365	600	3.000	200	470	2.848	165	البحيرة
Qalyoubia	10	2	-	-	-	10	5.000	2	القليوبية
Lower Egypt	1080	367	600	3.000	200	480	2.874	167	جملة الوجه البحرى
Inside the valley	1080	367	600	3.000	200	480	2.874	167	إجمالي داخل الوادى
Total	1080	367	600	3.000	200	480	2.874	167	الإجمالي

Governorates	Parsley بقدونس								المحافظات
	Total الإجمالي		New Land * أراضي جديدة			Old Land أراضي قديمة			
	الإنتاج Prod.	المساحة Area	الإنتاج Prod.	الإنتاجية Yield	المساحة Area	الإنتاج Prod.	الإنتاجية Yield	المساحة Area	
Alexandria	287	81	-	-	-	287	3.543	81	الاسكندرية
Gharbia	36	6	-	-	-	36	6.000	6	الغربية
Ismailia	32	4	-	-	-	32	8.000	4	الإسماعيلية
Suez	350	50	-	-	-	350	7.000	50	السويس
Qalyoubia	41	10	-	-	-	41	4.100	10	القليوبية
Cairo	160	8	-	-	-	160	20.000	8	القاهرة
Lower Egypt	906	159	-	-	-	906	5.698	159	جملة الوجه البحرى
Giza	3188	197	-	-	-	3188	16.183	197	الجيزة
Fayoum	123	35	-	-	-	123	3.514	35	الفيوم
Middle Egypt	3311	232	-	-	-	3311	14.272	232	جملة مصر الوسطى
Inside the valley	4217	391	-	-	-	4217	10.785	391	إجمالي داخل الوادى
New valley	3	1	3	3.000	1	-	-	-	الوادى الجديد
Outside the Vally	3	1	3	3.000	1	-	-	-	إجمالي خارج الوادى
Total	4220	392	3	3.000	1	4217	10.785	391	الإجمالي

* Land outside The Zemam & Governorates outside the valley .

* أراضي خارج الزمام ومحافظات خارج الوادى .

Source : Economic Affairs Sector .

المصدر : قطاع الشؤون الاقتصادية .

Table (80) Cont.

Area , Yield and Production of

Nili Vegetable Crops, 2017

تابع جدول (٨٠)

مساحة وإنتاجية وإنتاج

حاصلات الخضار النيلية عام ٢٠١٧

(Area: Fedden , Yield : Ton/ Fed., Production : Ton)

(المساحة : فدان ، الإنتاجية : طن / فدان ، الإنتاج : طن)

Governorates	Rocket جرجير								المحافظات
	Total الإجمالي		New Land أراضي جديدة *			Old Land أراضي قديمة			
	الإنتاج Prod.	المساحة Area	الإنتاج Prod.	الإنتاجية Yield	المساحة Area	الإنتاج Prod.	الإنتاجية Yield	المساحة Area	
Alexandria	132	132	-	-	-	132	1.000	132	الاسكندرية
Ismailia	34	4	-	-	-	34	8.500	4	الإسماعيلية
Suez	231	33	-	-	-	231	7.000	33	السويس
Lower Egypt	397	169	-	-	-	397	2.349	169	جملة الوجه البحرى
Giza	132	12	-	-	-	132	11.000	12	الجيزة
Fayoum	84	32	-	-	-	84	2.625	32	الفيوم
Middle Egypt	216	44	-	-	-	216	4.909	44	جملة مصر الوسطى
Aswan	76	19	-	-	-	76	4.000	19	أسوان
Upper Egypt	76	19	-	-	-	76	4.000	19	جملة مصر العليا
Inside the valley	689	232	-	-	-	689	2.970	232	إجمالي داخل الوادى
New Valley	78	26	78	3.000	26	-	-	-	الوادى الجديد
Outside the valley	78	26	78	3.000	26	-	-	-	إجمالي خارج الوادى
Total	767	258	78	3.000	26	689	2.970	232	الإجمالي

*Governorates Outside the valley .

*محافظات خارج الوادى .

Source : Economic Affairs Sector .

المصدر : قطاع الشؤون الاقتصادية .

Table (80) Cont.

Area , Yield and Production of
Nili Vegetable Crops, 2017

(Area: Fedden , Yield : Ton/ Fed., Production : Ton)

تابع جدول (٨٠)

مساحة وإنتاجية وإنتاج

حاصلات الخضر النيلية عام ٢٠١٧

(المساحة : فدان ، الإنتاجية : طن / فدان ، الإنتاج : طن)

Governorates	Dill شبت								المحافظات
	الإجمالي Total		أراضي جديدة * New Land			أراضي قديمة Old Land			
	الإنتاج Prod.	المساحة Area	الإنتاج Prod.	الإنتاجية Yield	المساحة Area	الإنتاج Prod.	الإنتاجية Yield	المساحة Area	
Gharbia	42	7	-	-	-	42	6.000	7	الغربية
Suez	560	80	-	-	-	560	7.000	80	السويس
Cairo	150	6	-	-	-	150	25.000	6	القاهرة
Lower Egypt	752	93	-	-	-	752	8.086	93	جملة الوجه البحرى
Giza	4097	255	-	-	-	4097	16.067	255	الجيزة
Fayoum	42	12	-	-	-	42	3.500	12	الفيوم
Middle Egypt	4139	267	-	-	-	4139	15.502	267	جملة مصر الوسطى
Inside the valley	4891	360	-	-	-	4891	13.586	360	إجمالي داخل الوادى
New Valley	3	1	3	3.000	1	-	-	-	الوادى الجديد
Outside the valley	3	1	3	3.000	1	-	-	-	إجمالي خارج الوادى
Total	4894	361	3	3.000	1	4891	13.586	360	الإجمالي

Governorates	Egyptian Leek كرات مصرى								المحافظات
	الإجمالي Total		أراضي جديدة * New Land			أراضي قديمة Old Land			
	الإنتاج Prod.	المساحة Area	الإنتاج Prod.	الإنتاجية Yield	المساحة Area	الإنتاج Prod.	الإنتاجية Yield	المساحة Area	
Suez	210	30	-	-	-	210	7.000	30	السويس
Cairo	120	6	-	-	-	120	20.000	6	القاهرة
Lower Egypt	330	36	-	-	-	330	9.167	36	جملة الوجه البحرى
Inside the valley	330	36	-	-	-	330	9.167	36	إجمالي داخل الوادى
Total	330	36	-	-	-	330	9.167	36	الإجمالي

* Governorates outside the valley .

* محافظات خارج الوادى .

Source : Economic Affairs Sector .

المصدر : قطاع الشؤون الاقتصادية .

Table (80) Cont.

Area , Yield and Production of
Nili Vegetable Crops, 2017

(Area: Fedden , Yield : Ton/ Fed., Production : Ton)

تابع جدول (٨٠)

مساحة وإنتاجية وإنتاج

حاصلات الخضار النيلية عام ٢٠١٧

(المساحة : فدان ، الإنتاجية : طن / فدان ، الإنتاج : طن)

Governorates	Green Kidney Beans لوبيا خضراء								المحافظات
	Total الإجمالي		New Land أراضي جديدة			Old Land أراضي قديمة			
	الإنتاج Prod.	المساحة Area	الإنتاج Prod.	الإنتاجية Yield	المساحة Area	الإنتاج Prod.	الإنتاجية Yield	المساحة Area	
Sharkia	39	13	-	-	-	39	3.000	13	الشرقية
Lower Egypt	39	13	-	-	-	39	3.000	13	جملة الوجه البحرى
Beni Suef	628	157	-	-	-	628	4.000	157	بنى سويف
Middle Egypt	628	157	-	-	-	628	4.000	157	جملة مصر الوسطى
Inside the valley	667	170	-	-	-	667	3.924	170	إجمالى داخل الوادى
Total	667	170	-	-	-	667	3.924	170	الإجمالى

Governorates	Dry Kidney Beans لوبيا جافة								المحافظات
	Total الإجمالي		New Land أراضي جديدة *			Old Land أراضي قديمة			
	الإنتاج Prod.	المساحة Area	الإنتاج Prod.	الإنتاجية Yield	المساحة Area	الإنتاج Prod.	الإنتاجية Yield	المساحة Area	
Gharbia	3	1	-	-	-	3	3.000	1	الغربية
Lower Egypt	3	1	-	-	-	3	3.000	1	جملة الوجه البحرى
Inside the valley	3	1	-	-	-	3	3.000	1	إجمالى داخل الوادى
New Valley	1	3	1	0.333	3	-	-	-	الوادى الجديد
Outside the valley	1	3	1	0.333	3	-	-	-	إجمالى خارج الوادى
Total	4	4	1	0.333	3	3	3.000	1	الإجمالى

Governorates	Turnip لفت								المحافظات
	Total الإجمالي		New Land أراضي جديدة			Old Land أراضي قديمة			
	الإنتاج Prod.	المساحة Area	الإنتاج Prod.	الإنتاجية Yield	المساحة Area	الإنتاج Prod.	الإنتاجية Yield	المساحة Area	
Alexandria	35	5	-	-	-	35	7.000	5	الأسكندرية
Lower Egypt	35	5	-	-	-	35	7.000	5	جملة الوجه البحرى
Inside the valley	35	5	-	-	-	35	7.000	5	إجمالى داخل الوادى
Total	35	5	-	-	-	35	7.000	5	الإجمالى

* Governorates outside the valley .

* محافظات خارج الوادى .

Source : Economic Affairs Sector .

المصدر : قطاع الشؤون الاقتصادية .

Table (80) Cont.

Area , Yield and Production of

Nili Vegetable Crops, 2017

تابع جدول (٨٠)

مساحة وإنتاجية وإنتاج

حاصلات الخضار النيلية عام ٢٠١٧

(Area: Fedden , Yield : Ton/ Fed., Production : Ton)

(المساحة : فدان ، الإنتاجية : طن / فدان ، الإنتاج : طن)

Governorates	Okra بامية								المحافظات
	الإجمالي Total		أراضي جديدة * New Land			أراضي قديمة Old Land			
	الإنتاج Prod.	المساحة Area	الإنتاج Prod.	الإنتاجية Yield	المساحة Area	الإنتاج Prod.	الإنتاجية Yield	المساحة Area	
Alexandria	24	4	-	-	-	24	6.000	4	الأسكندرية
Gharbia	18	6	-	-	-	18	3.000	6	الغربية
Dakahlia	56	8	-	-	-	56	7.000	8	الدقهلية
Sharkia	144	36	-	-	-	144	4.000	36	الشرقية
Suez	8	2	-	-	-	8	4.000	2	السويس
Lower Egypt	250	56	-	-	-	250	4.464	56	جملة الوجه البحرى
Beni Suef	108	27	-	-	-	108	4.000	27	بنى سويف
Middle Egypt	108	27	-	-	-	108	4.000	27	جملة مصر الوسطى
Luxor	269	74	-	-	-	269	3.635	74	الأقصر
Aswan	588	119	-	-	-	588	4.941	119	أسوان
Upper Egypt	857	193	-	-	-	857	4.440	193	جملة مصر العليا
Inside the valley	1215	276	-	-	-	1215	4.402	276	إجمالي داخل الوادى
New valley	9	3	9	3.000	3	-	-	-	الوادي الجديد
North Sinai	12	3	12	4.000	3	-	-	-	شمال سيناء
Outside the valley	21	6	21	3.500	6	-	-	-	إجمالي خارج الوادى
Total	1236	282	21	3.500	6	1215	4.402	276	الإجمالي

Governorates	Lettuce خس								المحافظات
	الإجمالي Total		أراضي جديدة * New Land			أراضي قديمة Old Land			
	الإنتاج Prod.	المساحة Area	الإنتاج Prod.	الإنتاجية Yield	المساحة Area	الإنتاج Prod.	الإنتاجية Yield	المساحة Area	
Menoufia	40	4	-	-	-	40	10.000	4	المنوفية
Lower Egypt	40	4	-	-	-	40	10.000	4	جملة الوجه البحرى
Giza	1386	171	250	5.000	50	1136	9.388	121	الجيزة
Fayoum	8	2	-	-	-	8	4.000	2	الفيوم
Middle Egypt	1394	173	250	5.000	50	1144	9.301	123	جملة مصر الوسطى
Inside the valley	1434	177	250	5.000	50	1184	9.323	127	إجمالي داخل الوادى
Total	1434	177	250	5.000	50	1184	9.323	127	الإجمالي

* Land outside The Zemam & Governorates outside the valley .

* أراضي خارج الزمام ومحافظات خارج الوادى .

Source : Economic Affairs Sector .

المصدر : قطاع الشؤون الاقتصادية .

Table (80) Cont.
Area , Yield and Production of
Nili Vegetable Crops, 2017

تابع جدول (٨٠)
مساحة وإنتاجية وإنتاج
حاصلات الخضر النيلية عام ٢٠١٧

(Area: Fedden , Yield : Ton/ Fed., Production : Ton)

(المساحة : فدان ، الإنتاجية : طن / فدان ، الإنتاج : طن)

Governorates	Green Coriander كسبرة خضراء								المحافظات
	الإجمالي Total		أراضي جديدة * New Land			أراضي قديمة Old Land			
	الإنتاج Prod.	المساحة Area	الإنتاج Prod.	الإنتاجية Yield	المساحة Area	الإنتاج Prod.	الإنتاجية Yield	المساحة Area	
Alexandria	328	90	-	-	-	328	3.644	90	الأسكندرية
Gharbia	90	15	-	-	-	90	6.000	15	الغربية
Menoufia	10	1	-	-	-	10	10.000	1	المنوفية
Lower Egypt	428	106	-	-	-	428	4.038	106	جملة الوجه البحرى
Giza	2976	186	-	-	-	2976	16.000	186	الجيزة
Fayoum	16	5	-	-	-	16	3.200	5	الفيوم
Middle Egypt	2992	191	-	-	-	2992	15.665	191	جملة مصر الوسطى
Inside the valley	3420	297	-	-	-	3420	11.515	297	إجمالي داخل الوادى
New Valley	3	1	3	3.000	1	-	-	-	الوادى الجديد
Outside the valley	3	1	3	3.000	1	-	-	-	إجمالي خارج الوادى
Total	3423	298	3	3.000	1	3420	11.515	297	الإجمالي

Governorates	Beet بنجر								المحافظات
	الإجمالي Total		أراضي جديدة * New Land			أراضي قديمة Old Land			
	الإنتاج Prod.	المساحة Area	الإنتاج Prod.	الإنتاجية Yield	المساحة Area	الإنتاج Prod.	الإنتاجية Yield	المساحة Area	
Alexandria	528	66	-	-	-	528	8.000	66	الأسكندرية
Lower Egypt	528	66	-	-	-	528	8.000	66	جملة الوجه البحرى
Inside the valley	528	66	-	-	-	528	8.000	66	إجمالي داخل الوادى
Total	528	66	-	-	-	528	8.000	66	الإجمالي

* Governorates outside the valley .

* محافظات خارج الوادى .

Source : Economic Affairs Sector .

المصدر : قطاع الشؤون الاقتصادية .

Table (80) Cont.

Area , Yield and Production of

Nili Vegetable Crops, 2017

تابع جدول (٨٠)

مساحة وإنتاجية وإنتاج

حاصلات الخضر النيلية عام ٢٠١٧

(Area: Fedden , Yield : Ton/ Fed., Production : Ton)

(المساحة : فدان ، الإنتاجية : طن / فدان ، الإنتاج : طن)

Governorates	Spinach سبانخ								المحافظات
	Total الإجمالي		New Land أراضي جديدة			Old Land أراضي قديمة			
	الإنتاج	المساحة	الإنتاج	الإنتاجية	المساحة	الإنتاج	الإنتاجية	المساحة	
	Prod.	Area	Prod.	Yield	Area	Prod.	Yield	Area	
Giza	751	105	-	-	-	751	7.152	105	الجيزة
Fayoum	153	45	-	-	-	153	3.400	45	الفيوم
Middle Egypt	904	150	-	-	-	904	6.027	150	جملة مصر الوسطى
Inside the valley	904	150	-	-	-	904	6.027	150	إجمالي داخل الوادي
Total	904	150	-	-	-	904	6.027	150	الإجمالي

Governorates	Radish فجل								المحافظات
	Total الإجمالي		New Land أراضي جديدة			Old Land أراضي قديمة			
	الإنتاج	المساحة	الإنتاج	الإنتاجية	المساحة	الإنتاج	الإنتاجية	المساحة	
	Prod.	Area	Prod.	Yield	Area	Prod.	Yield	Area	
Ismailia	9	3	-	-	-	9	3.000	3	الإسماعيلية
Lower Egypt	9	3	-	-	-	9	3.000	3	جملة الوجه البحري
Fayoum	58	17	-	-	-	58	3.412	17	الفيوم
Middle Egypt	58	17	-	-	-	58	3.412	17	جملة مصر الوسطى
Inside the valley	67	20	-	-	-	67	3.350	20	إجمالي داخل الوادي
Total	67	20	-	-	-	67	3.350	20	الإجمالي

Source : Economic Affairs Sector .

المصدر : قطاع الشؤون الاقتصادية .

Table (81)

جدول (٨١)

Area , Yield and Production of
Nili Makat, 2017

مساحة وإنتاجية وإنتاج

المقات النيلى عام ٢٠١٧

(Area: Fedden , Yield : Ton/ Fed., Production : Ton)

(المساحة : فدان ، الإنتاجية : طن / فدان ، الإنتاج : طن)

Governorates	خيار Cucumber								المحافظات
	الإجمالى Total		أراضى جديدة * New Land			أراضى قديمة Old Land			
	الإنتاج Prod.	المساحة Area	الإنتاج Prod.	الإنتاجية Yield	المساحة Area	الإنتاج Prod.	الإنتاجية Yield	المساحة Area	
Behera	2100	300	2100	7.000	300	-	-	-	البحيرة
Gharbia	55	9	-	-	-	55	6.111	9	الغربية
Dakahlia	64	8	-	-	-	64	8.000	8	الدقهلية
Sharkia	98	28	-	-	-	98	3.500	28	الشرقية
Ismailia	62	12	50	5.000	10	12	6.000	2	الإسماعيلية
Menoufia	22	2	-	-	-	22	11.000	2	المنوفية
Lower Egypt	2401	359	2150	6.935	310	251	5.122	49	جملة الوجه البحرى
Giza	7741	1030	-	-	-	7741	7.516	1030	الجيزة
Beni Suef	99	9	-	-	-	99	11.000	9	بنى سويف
Fayoum	714	161	-	-	-	714	4.435	161	الفيوم
Middle Egypt	8554	1200	-	-	-	8554	7.128	1200	جملة مصر الوسطى
Luxor	333	67	-	-	-	333	4.970	67	الأقصر
Upper Egypt	333	67	-	-	-	333	4.970	67	جملة مصر العليا
Inside the valley	11288	1626	2150	6.935	310	9138	6.944	1316	إجمالى داخل الوادى
New Valley	275	55	275	5.000	55	-	-	-	الوادى الجديد
North Sinai	187	45	187	4.156	45	-	-	-	شمال سيناء
Outside the valley	462	100	462	4.620	100	-	-	-	إجمالى خارج الوادى
Total	11750	1726	2612	6.371	410	9138	6.944	1316	الإجمالى

* Land outside The Zemam & Governorates outside the valley .

* أراضى خارج الزمام ومحافظات خارج الوادى .

Source : Economic Affairs Sector .

المصدر : قطاع الشؤون الإقتصادية .

Area , Yield and Production of

مساحة وإنتاجية وإنتاج

Nili Makat, 2017

المقات النيلى عام ٢٠١٧

(Area: Fedden , Yield : Ton/ Fed., Production : Ton)

(المساحة : فدان ، الإنتاجية : طن / فدان ، الإنتاج : طن)

Governorates	Snake Cucumber قشاء								المحافظات
	Total الإجمالى		New Land * أراضي جديدة			Old Land أراضي قديمة			
	الإنتاج Prod.	المساحة Area	الإنتاج Prod.	الإنتاجية Yield	المساحة Area	الإنتاج Prod.	الإنتاجية Yield	المساحة Area	
Gharbia	532	59	-	-	-	532	9.017	59	الغربية
Dakahlia	1271	139	-	-	-	1271	9.144	139	الدقهلية
Ismailia	24	2	-	-	-	24	12.000	2	الإسماعيلية
Lower Egypt	1827	200	-	-	-	1827	9.135	200	جملة الوجه البحرى
Beni Suef	3166	291	-	-	-	3166	10.880	291	بنى سويف
Fayoum	146	33	-	-	-	146	4.424	33	الفيوم
Middle Egypt	3312	324	-	-	-	3312	10.222	324	جملة مصر الوسطى
Qena	23	3	-	-	-	23	7.667	3	قنا
Upper Egypt	23	3	-	-	-	23	7.667	3	جملة مصر العليا
Inside the valley	5162	527	-	-	-	5162	9.795	527	إجمالى داخل الوادى
New Valley	96	18	96	5.333	18	-	-	-	الوادى الجديد
Outside the valley	96	18	96	5.333	18	-	-	-	إجمالى خارج الوادى
Total	5258	545	96	5.333	18	5162	9.795	527	الإجمالى

Governorates	Sweet - Melon شمام								المحافظات
	Total الإجمالى		New Land * أراضي جديدة			Old Land أراضي قديمة			
	الإنتاج Prod.	المساحة Area	الإنتاج Prod.	الإنتاجية Yield	المساحة Area	الإنتاج Prod.	الإنتاجية Yield	المساحة Area	
Qena	26	2	-	-	-	26	13.000	2	قنا
Upper Egypt	26	2	-	-	-	26	13.000	2	جملة مصر العليا
Inside the valley	26	2	-	-	-	26	13.000	2	إجمالى داخل الوادى
New Valley	528	105	528	5.029	105	-	-	-	الوادى الجديد
Outside the valley	528	105	528	5.029	105	-	-	-	إجمالى خارج الوادى
Total	554	107	528	5.029	105	26	13.000	2	الإجمالى

* Governorates outside the valley .

* محافظات خارج الوادى .

Source : Economic Affairs Sector .

المصدر : قطاع الشؤون الاقتصادية .

Area , Yield and Production of
Nili Makat, 2017

مساحة وإنتاجية وإنتاج

المقات النيلية عام ٢٠١٧

(Area: Fedden , Yield : Ton/ Fed., Production : Ton)

(المساحة : فدان ، الإنتاجية : طن / فدان ، الإنتاج : طن)

Governorates	Cantaloupe كنتالوب								المحافظات
	الإجمالي Total		أراضي جديدة * New Land			أراضي قديمة Old Land			
	الإنتاج Prod.	المساحة Area	الإنتاج Prod.	الإنتاجية Yield	المساحة Area	الإنتاج Prod.	الإنتاجية Yield	المساحة Area	
New Valley	52	10	52	5.200	10	-	-	-	الوادي الجديد
North Sinai	323	25	323	12.920	25	-	-	-	شمال سيناء
Outside the valley	375	35	375	10.714	35	-	-	-	إجمالي خارج الوادي
Total	375	35	375	10.714	35	-	-	-	الإجمالي

Governorates	Pumpkin قرع عسلي								المحافظات
	الإجمالي Total		أراضي جديدة * New Land			أراضي قديمة Old Land			
	الإنتاج Prod.	المساحة Area	الإنتاج Prod.	الإنتاجية Yield	المساحة Area	الإنتاج Prod.	الإنتاجية Yield	المساحة Area	
Qena	238	40	28	5.600	5	210	6.000	35	قنا
Upper Egypt	238	40	28	5.600	5	210	6.000	35	جملة مصر العليا
Inside the valley	238	40	28	5.600	5	210	6.000	35	إجمالي داخل الوادي
Total	238	40	28	5.600	5	210	6.000	35	الإجمالي

Governorates	Balady Water-Melon بطيخ بلدي								المحافظات
	الإجمالي Total		أراضي جديدة * New Land			أراضي قديمة Old Land			
	الإنتاج Prod.	المساحة Area	الإنتاج Prod.	الإنتاجية Yield	المساحة Area	الإنتاج Prod.	الإنتاجية Yield	المساحة Area	
Ismailia	24	2	-	-	-	24	12.000	2	الإسماعيلية
Lower Egypt	24	2	-	-	-	24	12.000	2	جملة الوجه البحري
Inside the valley	24	2	-	-	-	24	12.000	2	إجمالي داخل الوادي
New Valley	73	17	73	4.294	17	-	-	-	الوادي الجديد
Outside the valley	73	17	73	4.294	17	-	-	-	إجمالي خارج الوادي
Total	97	19	73	4.294	17	24	12.000	2	الإجمالي

* Land outside The Zemam & Governorates outside the valley .

* أراضي خارج الزمام ومحافظات خارج الوادي .

Source : Economic Affairs Sector .

المصدر : قطاع الشؤون الاقتصادية .

Table (82)

جدول (٨٢)

Area, Yield and Production of
Potatoes for (all Seasons) 2016 / 2017

مساحة وإنتاجية وإنتاج

البطاطس (لإجمالي العروات) عام ٢٠١٦ / ٢٠١٧

(Area: Fedden , Yield : Ton/ Fed., Production: Ton)

(المساحة : فدان ، الإنتاجية : طن / فدان ، الإنتاج : طن)

Governorates	الإجمالي Total		أراضي جديدة * New Land			أراضي قديمة Old Land			المحافظات
	الإنتاج Prod.	المساحة Area	الإنتاج Prod.	الإنتاجية Yield	المساحة Area	الإنتاج Prod.	الإنتاجية Yield	المساحة Area	
Alexandria	208938	16737	9047	10.557	857	199891	12.588	15880	الأسكندرية
Behera	793404	69768	146784	13.047	11250	646620	11.050	58518	البحيرة
Gharbia	365572	28922	-	-	-	365572	12.640	28922	الغربية
Kafr-El Sheikh	21424	1495	-	-	-	21424	14.330	1495	كفر الشيخ
Dakahlia	464793	42191	-	-	-	464793	11.016	42191	الدقهلية
Damietta	69779	7643	-	-	-	69779	9.130	7643	دمياط
Sharkia	183835	12758	-	-	-	183835	14.409	12758	الشرقية
Ismailia	188531	13885	-	-	-	188531	13.578	13885	الإسماعيلية
Port Said	523	65	523	8.046	65	-	-	-	بور سعيد
Menoufia	474597	47971	-	-	-	474597	9.893	47971	المنوفية
Qalyoubia	143886	10068	-	-	-	143886	14.291	10068	القليوبية
Cairo	60	5	-	-	-	60	12.000	5	القاهرة
Lower Egypt	2915342	251508	156354	12.845	12172	2758988	11.528	239336	جملة الوجه البحرى
Giza	198127	18216	22500	11.250	2000	175627	10.830	16216	الجيزة
Beni Suef	163406	13711	-	-	-	163406	11.918	13711	بنى سويف
Menia	447688	45242	-	-	-	447688	9.895	45242	المنيا
Middle Egypt	809221	77169	22500	11.250	2000	786721	10.466	75169	جملة مصر الوسطى
Assuit	25970	2259	-	-	-	25970	11.496	2259	أسيوط
Suhag	36151	2110	90	15.000	6	36061	17.139	2104	سوهاج
Luxor	56	4	28	14.000	2	28	14.000	2	الأقصر
Upper Egypt	62177	4373	118	14.750	8	62059	14.217	4365	جملة مصر العليا
Inside the valley	3786740	333050	178972	12.621	14180	3607768	11.314	318870	إجمالي داخل الوادى
New Valley	621376	41593	621376	14.939	41593	-	-	-	الوادى الجديد
Matruh	47092	3247	47092	14.503	3247	-	-	-	مطروح
North Sinai	3717	463	3717	8.028	463	-	-	-	شمال سيناء
South Sinai	79	12	79	6.583	12	-	-	-	جنوب سيناء
Noubaria	382036	36495	382036	10.468	36495	-	-	-	النوبارية
Outside the valley	1054300	81810	1054300	12.887	81810	-	-	-	إجمالي خارج الوادى
Total	4841040	414860	1233272	12.848	95990	3607768	11.314	318870	الإجمالي

* Land Outside the zemam & Governorates Outside the valley .

* أراضي خارج الزمام ومحافظات خارج الوادى .

Source : Economic Affairs Sector .

المصدر : قطاع الشؤون الاقتصادية .

Table (83)

جدول (٨٣)

Area, Yield and Production of
Potatoes for (Winter Season)2016 / 2017

مساحة وإنتاجية وإنتاج

البطاطس (للحرارة الشتوية) عام ٢٠١٦ / ٢٠١٧

(Area: Fedden , Yield : Ton/ Fed., Production: Ton)

(المساحة : فدان ، الإنتاجية : طن / فدان ، الإنتاج : طن)

Governorates	الإجمالي Total		أراضي جديدة * New Land			أراضي قديمة Old Land			المحافظات
	الإنتاج Prod.	المساحة Area	الإنتاج Prod.	الإنتاجية Yield	المساحة Area	الإنتاج Prod.	الإنتاجية Yield	المساحة Area	
Alexandria	90221	7352	-	-	-	90221	12.272	7352	الأسكندرية
Behera	360904	33726	89584	14.931	6000	271320	9.786	27726	البحيرة
Gharbia	69747	8103	-	-	-	69747	8.608	8103	الغربية
Kafr-El Sheikh	11172	796	-	-	-	11172	14.035	796	كفر الشيخ
Dakahlia	356289	32205	-	-	-	356289	11.063	32205	الدقهلية
Damietta	64959	7107	-	-	-	64959	9.140	7107	دمياط
Sharkia	92637	6462	-	-	-	92637	14.336	6462	الشرقية
Ismailia	161844	11931	-	-	-	161844	13.565	11931	الإسماعيلية
Port Said	496	62	496	8.000	62	-	-	-	بور سعيد
Menoufia	196864	25593	-	-	-	196864	7.692	25593	المنوفية
Qalyoubia	24993	2144	-	-	-	24993	11.657	2144	القليوبية
Lower Egypt	1430126	135481	90080	14.860	6062	1340046	10.354	129419	جملة الوجه البحرى
Giza	83261	7918	11000	11.000	1000	72261	10.445	6918	الجيزة
Beni Suef	154140	12882	-	-	-	154140	11.966	12882	بنى سويف
Middle Egypt	237401	20800	11000	11.000	1000	226401	11.434	19800	جملة مصر الوسطى
Assuit	5913	590	-	-	-	5913	10.022	590	أسيوط
Suhag	36151	2110	90	15.000	6	36061	17.139	2104	سوهاج
Luxor	56	4	28	14.000	2	28	14.000	2	الأقصر
Upper Egypt	42120	2704	118	14.750	8	42002	15.579	2696	جملة مصر العليا
Inside the valley	1709647	158985	101198	14.314	7070	1608449	10.588	151915	إجمالي داخل الوادى
New Valley	621376	41593	621376	14.939	41593	-	-	-	الوادى الجديد
Matruh	28942	2037	28942	14.208	2037	-	-	-	مطروح
North Sinai	1433	180	1433	7.961	180	-	-	-	شمال سيناء
South Sinai	30	5	30	6.000	5	-	-	-	جنوب سيناء
Noubaria	272405	28043	272405	9.714	28043	-	-	-	النوبارية
Outside the valley	924186	71858	924186	12.861	71858	-	-	-	إجمالي خارج الوادى
Total	2633833	230843	1025384	12.991	78928	1608449	10.588	151915	الإجمالي

* Land outside the zemam & Governorates outside the valley .

* أراضي خارج الزمام ومحافظات خارج الوادى .

Source : Economic Affairs Sector .

المصدر : قطاع الشؤون الاقتصادية .

Table (84)

جدول (٨٤)

Area, Yield and Production of
Potatoes for (Summer Season), 2017

مساحة وإنتاجية وإنتاج

البطاطس (للحرارة الصيفية) عام ٢٠١٧

(Area: Fedden , Yield : Ton/ Fed., Production: Ton)

(المساحة : فدان ، الإنتاجية : طن / فدان ، الإنتاج : طن)

Governorates	الإجمالي Total		أراضي جديدة * New Land			أراضي قديمة Old Land			المحافظات
	الإنتاج Prod.	المساحة Area	الإنتاج Prod.	الإنتاجية Yield	المساحة Area	الإنتاج Prod.	الإنتاجية Yield	المساحة Area	
Alexandria	91988	6818	9047	10.557	857	82941	13.914	5961	الأسكندرية
Behera	401702	32526	57200	10.895	5250	344502	12.630	27276	البحيرة
Gharbia	289684	20208	-	-	-	289684	14.335	20208	الغربية
Kafr-El Sheikh	10252	699	-	-	-	10252	14.667	699	كفر الشيخ
Dakahlia	108504	9986	-	-	-	108504	10.866	9986	الدقهلية
Damietta	4820	536	-	-	-	4820	8.993	536	دمياط
Sharkia	90106	6212	-	-	-	90106	14.505	6212	الشرقية
Ismailia	26687	1954	-	-	-	26687	13.658	1954	الإسماعيلية
Port Said	27	3	27	9.000	3	-	-	-	بور سعيد
Menoufia	277733	22378	-	-	-	277733	12.411	22378	المنوفية
Qalyoubia	118893	7924	-	-	-	118893	15.004	7924	القليوبية
Cairo	60	5	-	-	-	60	12.000	5	القاهرة
Lower Egypt	1420456	109249	66274	10.847	6110	1354182	13.130	103139	جملة الوجه البحرى
Giza	79701	7129	11500	11.500	1000	68201	11.128	6129	الجيزة
Beni Suef	9266	829	-	-	-	9266	11.177	829	بنى سويف
Menia	56312	6410	-	-	-	56312	8.785	6410	المنيا
Middle Egypt	145279	14368	11500	11.500	1000	133779	10.007	13368	جملة مصر الوسطى
Assuit	1435	113	-	-	-	1435	12.699	113	أسيوط
Upper Egypt	1435	113	-	-	-	1435	12.699	113	جملة مصر العليا
Inside the valley	1567170	123730	77774	10.939	7110	1489396	12.771	116620	إجمالي داخل الوادى
Matruh	18150	1210	18150	15.000	1210	-	-	-	مطروح
North Sinai	2284	283	2284	8.071	283	-	-	-	شمال سيناء
South Sinai	49	7	49	7.000	7	-	-	-	جنوب سيناء
Noubaria	109631	8452	109631	12.971	8452	-	-	-	النوبارية
Outside the valley	130114	9952	130114	13.074	9952	-	-	-	إجمالي خارج الوادى
Total	1697284	133682	207888	12.184	17062	1489396	12.771	116620	الإجمالي

* Land outside the zemam & Governorates outside the valley .

* أراضي خارج الزمام ومحافظات خارج الوادى .

Source : Economic Affairs Sector .

المصدر : قطاع الشؤون الاقتصادية .

Table (85)

جدول (٨٥)

Area, Yield and Production of
Potatoes for (Nili Season), 2017

مساحة وإنتاجية وإنتاج

البطاطس (للحرارة النيلية) عام ٢٠١٧

(Area: Fedden , Yield : Ton/ Fed., Production: Ton)

(المساحة : فدان ، الإنتاجية : طن / فدان ، الإنتاج : طن)

Governorates	الإجمالي Total		أراضي جديدة New Land			أراضي قديمة Old Land			المحافظات
	الإنتاج	المساحة	الإنتاج	الإنتاجية	المساحة	الإنتاج	الإنتاجية	المساحة	
	Prod.	Area	Prod.	Yield	Area	Prod.	Yield	Area	
Alexandria	26729	2567	-	-	-	26729	10.413	2567	الأسكندرية
Behera	30798	3516	-	-	-	30798	8.759	3516	البحيرة
Gharbia	6141	611	-	-	-	6141	10.051	611	الغربية
Sharkia	1092	84	-	-	-	1092	13.000	84	الشرقية
Lower Egypt	64760	6778	-	-	-	64760	9.554	6778	جملة الوجه البحرى
Giza	35165	3169	-	-	-	35165	11.097	3169	الجيزة
Menia	391376	38832	-	-	-	391376	10.079	38832	المنيا
Middle Egypt	426541	42001	-	-	-	426541	10.155	42001	جملة مصر الوسطى
Assuit	18622	1556	-	-	-	18622	11.968	1556	أسيوط
Upper Egypt	18622	1556	-	-	-	18622	11.968	1556	جملة مصر العليا
Inside the valley	509923	50335	-	-	-	509923	10.131	50335	إجمالي داخل الوادى
Total	509923	50335	-	-	-	509923	10.131	50335	الإجمالي

Source : Economic Affairs Sector .

المصدر : قطاع الشؤون الاقتصادية .

Table (86)

Area , Yield and Production of
The Varieties of Winter Potatoes, 2016\2017

(Area: Fedden , Yield : Ton/ Fed. & Production: Ton)

جدول (٨٦)

مساحة وإنتاجية وإنتاج

أصناف البطاطس الشتوية عام ٢٠١٦/٢٠١٧

(المساحة : فدان ، الإنتاجية : طن / فدان ، الإنتاج : طن)

Varieties	الإنتاج Prod.	الإنتاجية Yield	المساحة Area	الأصناف
<u>Important Imported Varieties</u>				<u>أهم الأصناف المستوردة</u>
Espona	1168654	12.644	92431	اسبونتا
Kara	271025	11.902	22772	كارا
Diamont	223729	10.201	21933	دايمونت
Lady Rozeta	121292	10.941	11086	ليدي روزيتا
Nekola	86844	11.050	7859	نيكولا
Draga	71412	10.433	6845	دراجا
Mondial	77989	11.698	6667	مونديال
Agria	45253	8.142	5558	أجريا
Bern	53493	9.844	5434	برن
Gelatika	39671	8.907	4454	جيلاتيكا
Hermez	42310	9.655	4382	هرمز
Others	361289	10.713	33725	باقي الاصناف
Total	2562961	11.486	223146	الجملة
<u>Local Breaking Varieties</u>				<u>أصناف كسر محلي</u>
Espona	70872	9.208	7697	اسبونتا
Total	70872	9.208	7697	الجملة
Total	2633833	11.410	230843	إجمالي الجمهورية

Source : Economic Affairs Sector .

المصدر : قطاع الشؤون الاقتصادية.

Table (87)

Area , Yield and Production of
The Varieties of Summer Potatoes,2017

(Area: Fedden , Yield : Ton/ Fed. & Production: Ton)

جدول (٨٧)

مساحة وإنتاجية وإنتاج

أصناف البطاطس الصيفية عام ٢٠١٧

(المساحة : فدان ، الإنتاجية : طن / فدان ، الإنتاج : طن)

Varieties	الإنتاج Prod.	الإنتاجية Yield	المساحة Area	الأصناف
Important Imported Varieties				أهم الأصناف المستوردة
Espona	477507	12.957	36854	اسبونتا
Kara	292646	13.403	21834	كارا
Diamont	188991	12.698	14883	دايمونت
Hermez	128602	12.880	9985	هرمز
Mondial	90741	12.102	7498	مونديال
Lady Rozeta	58616	11.068	5296	ليدي روزيتا
Gelatika	59737	13.034	4583	جلاتيكا
Berma	33548	9.536	3518	برما
Ern Bern	42262	13.686	3088	ارن برن
Draga	30122	10.547	2856	دراجا
Bemba	43195	15.851	2725	بمبا
Others	251317	12.222	20562	باقي الأصناف
Total	1697284	12.696	133682	الجملة
Total	1697284	12.696	133682	إجمالي الجمهورية

Source : Economic Affairs Sector .

المصدر : قطاع الشؤون الاقتصادية.

Table (88)

جدول (٨٨)

Area , Yield and Production of
The Varieties of Nili Potatoes, 2017

مساحة وإنتاجية وإنتاج

أصناف البطاطس النيلية عام ٢٠١٧

(Area: Fedden , Yield : Ton/ Fed. & Production: Ton)

(المساحة : فدان ، الإنتاجية : طن / فدان ، الإنتاج : طن)

Varieties	الإنتاج Prod.	الإنتاجية Yield	المساحة Area	الأصناف
<u>Important Imported Varieties</u>				<u>أهم الأصناف المستوردة</u>
Berma	154883	10.323	15004	برما
Espona	56835	10.697	5313	اسبونتا
Kara	50812	9.600	5293	كارا
Lady Blford	51857	10.007	5182	ليدي بلفورد
Diamont	47644	10.791	4415	دايمونت
Askent	40996	10.539	3890	أسكنت
Lady Rozeta	30709	7.962	3857	ليدي روزيتا
Arezona	19030	9.463	2011	أريزونا
Lady Veria	17880	12.000	1490	ليدي فيرا
Anova	12178	9.933	1226	أنوفا
Others	27099	10.211	2654	باقي الأصناف
Total	509923	10.131	50335	الإجمالي

Source : Economic Affairs Sector .

المصدر : قطاع الشؤون الاقتصادية.

Table (89)

جدول (٨٩)

**Total Number, Area and production of
Nili Greenhouses Vegetable Crops, 2017**

إجمالي عدد ومساحة وإنتاج

صوب حاصلات الخضار النيلية عام ٢٠١٧

(Area : (m)² , prod. :Ton)(المساحة : (م^٢) ، الإنتاج : طن)

Governorates	New Land أراضي جديدة *			Old Land أراضي قديمة			المحافظات
	الإنتاج Prod.	المساحة Area	عدد الصوب Number	الإنتاج Prod.	المساحة Area	عدد الصوب Number	
Dakahlia	5267	601380	2313	34325	3857935	14531	الدقهلية
Menoufia	1186	126240	526	2456	266569	582	المنوفية
Cairo	854	126360	351	-	-	-	القاهرة
Lower Egypt	7307	853980	3190	36781	4124504	15113	جملة الوجه البحرى
Fayoum	-	-	-	218	108120	230	الفيوم
Middle Egypt	-	-	-	218	108120	230	جملة مصر الوسطى
Inside the valley	7307	853980	3190	36999	4232624	15343	إجمالى داخل الوادى
Total	7307	853980	3190	36999	4232624	15343	الإجمالى

Governorates	Total الإجمالى			المحافظات
	الإنتاج Prod.	المساحة Area	عدد الصوب Number	
Dakahlia	39592	4459315	16844	الدقهلية
Menoufia	3642	392809	1108	المنوفية
Cairo	854	126360	351	القاهرة
Lower Egypt	44088	4978484	18303	جملة الوجه البحرى
Fayoum	218	108120	230	الفيوم
Middle Egypt	218	108120	230	جملة مصر الوسطى
Inside the valley	44306	5086604	18533	إجمالى داخل الوادى
Total	44306	5086604	18533	الإجمالى

Source : Economic Affairs Sector .

المصدر : قطاع الشؤون الاقتصادية.

Table (90)

جدول (٩٠)

Number, Area, Yield and production of
Nili Greenhouses Vegetable Crops, 2017

عدد ومساحة وإنتاجية وإنتاج

صوب حاصلات الخضار النيلية عام ٢٠١٧

(Area : (m)² , Yield : K.G. / m² , prod. :Ton)(المساحة : (م) ٢ ، الإنتاجية : كجم / م² ، الإنتاج : طن)

Governorates	Cucumber خيار								المحافظات
	New Land أراضي جديدة				Old Land أراضي قديمة				
	الإنتاج Prod.	الإنتاجية Yield	المساحة Area	عدد الصوب Number	الإنتاج Prod.	الإنتاجية Yield	المساحة Area	عدد الصوب Number	
Dakahlia	2479	8.845	280280	1078	19085	9.824	1942630	7313	الدقهلية
Menoufia	1125	10.417	108000	450	2222	9.400	236379	495	المنوفية
Cairo	577	7	79920	222	-	-	-	-	القاهرة
Lower Egypt	4181	8.930	468200	1750	21307	9.778	2179009	7808	جملة الوجه البحرى
Fayoum	-	-	-	-	188	2.444	76910	164	الفيوم
Middle Egypt	-	-	-	-	188	2.444	76910	164	جملة مصر الوسطى
Inside the valley	4181	8.930	468200	1750	21495	9.528	2255919	7972	إجمالى داخل الوادى
Total	4181	8.930	468200	1750	21495	9.528	2255919	7972	الإجمالى

Governorates	Cucumber خيار				المحافظات
	Total الإجمالى				
	الإنتاج Prod.	الإنتاجية Yield	المساحة Area	عدد الصوب Number	
Dakahlia	21564	9.701	2222910	8391	الدقهلية
Menoufia	3347	9.719	344379	945	المنوفية
Cairo	577	7.220	79920	222	القاهرة
Lower Egypt	25488	9.628	2647209	9558	جملة الوجه البحرى
Fayoum	188	2.444	76910	164	الفيوم
Middle Egypt	188	2.444	76910	164	جملة مصر الوسطى
Inside the valley	25676	9.425	2724119	9722	إجمالى داخل الوادى
Total	25676	9.425	2724119	9722	الإجمالى

Source : Economic Affairs Sector .

المصدر : قطاع الشؤون الاقتصادية.

Table (90) Cont.

تابع جدول (٩٠)

Number, Area, Yield and production of
Nili Greenhouses Vegetable Crops, 2017

عدد ومساحة وإنتاجية وإنتاج

صوب حاصلات الخضار النيلية عام ٢٠١٧

(Area : (m)² , Yield : K.G. / m² , prod. :Ton)(المساحة : (م) ٢ ، الإنتاجية : كجم / م² ، الإنتاج : طن)

Governorates	Pepper فلفل								المحافظات
	New Land أراضي جديدة				Old Land أراضي قديمة				
	الإنتاج Prod.	الإنتاجية Yield	المساحة Area	عدد الصوب Number	الإنتاج Prod.	الإنتاجية Yield	المساحة Area	عدد الصوب Number	
Dakahlia	2328	8.463	275080	1058	15191	7.957	1909245	7200	الدقهلية
Menoufia	61	3.344	18240	76	178	7.235	24604	83	المنوفية
Cairo	190	5.278	36000	100	-	-	-	-	القاهرة
Lower Egypt	2579	7.831	329320	1234	15369	7.947	1933849	7283	جملة الوجه البحرى
Fayoum	-	-	-	-	30	0.961	31210	66	الفيوم
Middle Egypt	-	-	-	-	30	0.961	31210	66	جملة مصر الوسطى
Inside the valley	2579	7.831	329320	1234	15399	7.836	1965059	7349	إجمالى داخل الوادى
Total	2579	7.831	329320	1234	15399	7.836	1965059	7349	الإجمالى

Governorates	Pepper فلفل				المحافظات
	Total الإجمالى				
	الإنتاج Prod.	الإنتاجية Yield	المساحة Area	عدد الصوب Number	
Dakahlia	17519	8.020	2184325	8258	الدقهلية
Menoufia	239	5.578	42844	159	المنوفية
Cairo	190	5.278	36000	100	القاهرة
Lower Egypt	17948	7.930	2263169	8517	جملة الوجه البحرى
Fayoum	30	0.961	31210	66	الفيوم
Middle Egypt	30	0.961	31210	66	جملة مصر الوسطى
Inside the valley	17978	7.836	2294379	8583	إجمالى داخل الوادى
Total	17978	7.836	2294379	8583	الإجمالى

Source : Economic Affairs Sector .

المصدر : قطاع الشؤون الاقتصادية.

Table (90) Cont.

تابع جدول (٩٠)

Number, Area, Yield and production of
Nili Greenhouses Vegetable Crops, 2017

عدد ومساحة وإنتاجية وإنتاج

صوب حاصلات الخضار النيلية عام ٢٠١٧

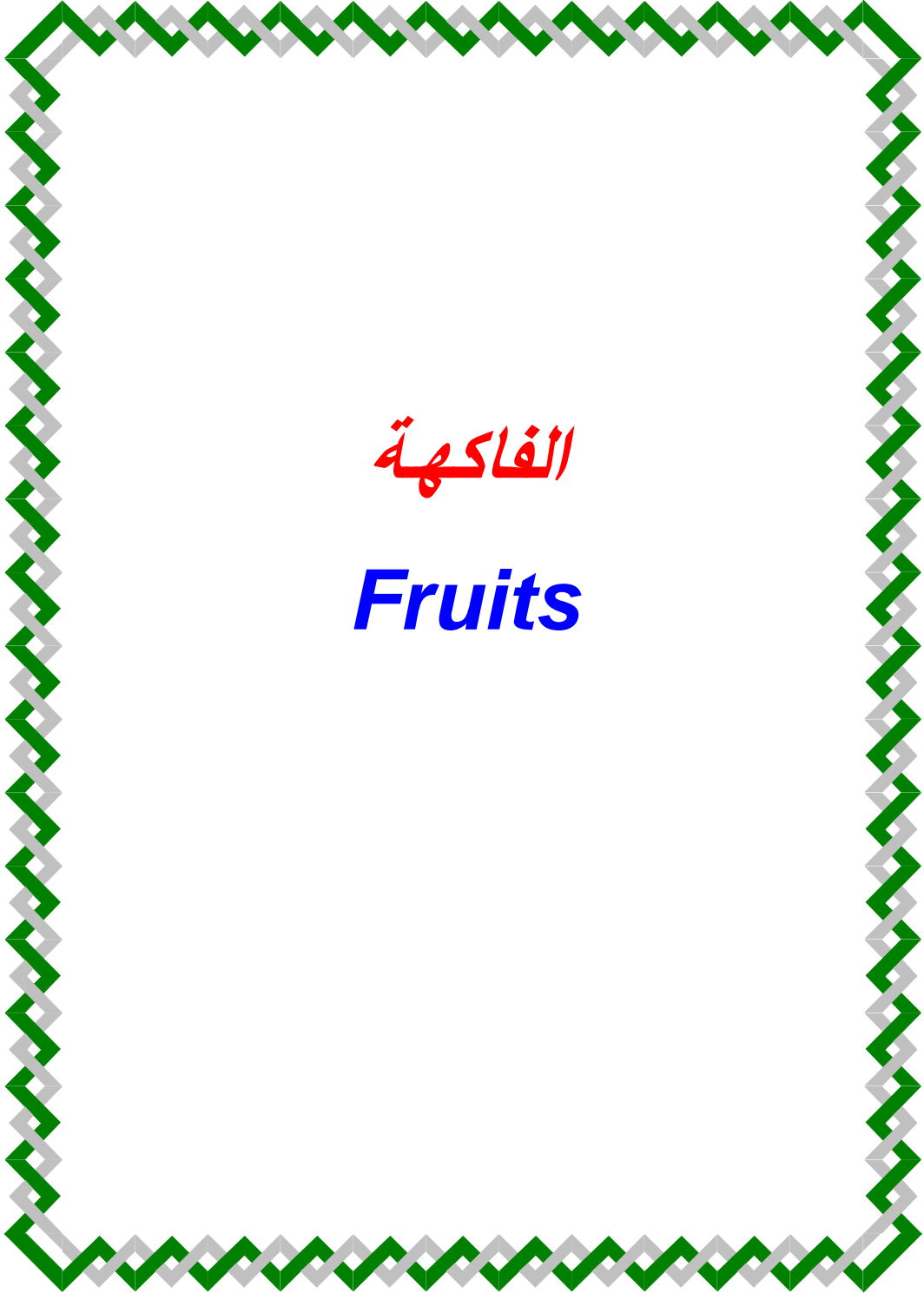
(Area : (m)² , Yield : K.G. / m² , prod. :Ton)(المساحة : (م) ٢ ، الإنتاجية : كجم / م² ، الإنتاج : طن)

Governorates	Tomato طماطم								المحافظات
	New Land أراضي جديدة				Old Land أراضي قديمة				
	الإنتاج Prod.	الإنتاجية Yield	المساحة Area	عدد الصوب Number	الإنتاج Prod.	الإنتاجية Yield	المساحة Area	عدد الصوب Number	
Dakahlia	460	9.996	46020	177	49	8.086	6060	18	الدقهلية
Menoufia	-	-	-	-	56	10.025	5586	4	المنوفية
Cairo	87	8.333	10440	29	-	-	-	-	القاهرة
Lower Egypt	547	9.688	56460	206	105	9.016	11646	22	جملة الوجه البحرى
Inside the valley	547	9.688	56460	206	105	9.016	11646	22	إجمالى داخل الوادى
Total	547	9.688	56460	206	105	9.016	11646	22	الإجمالى

Governorates	Tomato طماطم				المحافظات
	Total الإجمالى				
	الإنتاج Prod.	الإنتاجية Yield	المساحة Area	عدد الصوب Number	
Dakahlia	509	9.773	52080	195	الدقهلية
Menoufia	56	10.025	5586	4	المنوفية
Cairo	87	8.333	10440	29	القاهرة
Lower Egypt	652	9.573	68106	228	جملة الوجه البحرى
Inside the valley	652	9.573	68106	228	إجمالى داخل الوادى
Total	652	9.573	68106	228	الإجمالى

Source : Economic Affairs Sector .

المصدر : قطاع الشؤون الاقتصادية.



الفاكهة

Fruits

Table (91)

جدول (٩١)

Total Area and Production for Fruits, 2017

إجمالي مساحة وإنتاج حاصلات الفاكهة عام ٢٠١٧

(Area: Fedden , Production: Ton)

(المساحة : فدان ، الإنتاج : طن)

Governorates	Total الإجمالي			New Land أراضي جديدة *			Old Land أراضي قديمة			المحافظات
	الإنتاج Production	المساحة المثمرة F.Area	المساحة الكلية T. Area	الإنتاج Production	المساحة المثمرة F.Area	المساحة الكلية T. Area	الإنتاج Production	المساحة المثمرة F.Area	المساحة الكلية T. Area	
Alexandria	89725	9900	11415	19388	3330	4390	70337	6570	7025	الأسكندرية
Behera	1580884	158119	170369	720934	76978	78000	859950	81141	92369	البحيرة
Gharbia	262928	24906	26710	-	-	-	262928	24906	26710	الغربية
Kafr-El Sheikh	71628	6196	6907	14327	1311	1546	57301	4885	5361	كفر الشيخ
Dakahlia	117909	12497	13998	-	-	-	117909	12497	13998	الدقهلية
Damietta	58580	6562	8183	-	-	-	58580	6562	8183	دمياط
Sharkia	635945	89210	116792	183538	32591	41220	452407	56619	75572	الشرقية
Ismailia	921003	177484	198234	599734	111459	129569	321269	66025	68665	الإسماعيلية
Port Said	1357	333	356	1357	333	356	-	-	-	بور سعيد
Suez	123634	25105	27391	101980	19982	21407	21654	5123	5984	السويس
Menoufia	659860	64580	68651	265345	28792	31922	394515	35788	36729	المنوفية
Qalyoubia	444718	40105	40460	1615	195	195	443103	39910	40265	القليوبية
Cairo	97032	17536	18742	96719	17485	18688	313	51	54	القاهرة
Lower Egypt	5065203	632533	708208	2004937	292456	327293	3060266	340077	380915	جملة الوجه البحرى
Giza	182552	33140	36148	37456	9007	9046	145096	24133	27102	الجيزة
Beni Suef	177683	17782	19083	37961	5092	5352	139722	12690	13731	بنى سويف
Fayoum	165162	28944	30734	55783	10686	10781	109379	18258	19953	الفيوم
Menia	325412	36617	38847	41605	5677	5772	283807	30940	33075	المنيا
Middle Egypt	850809	116483	124812	172805	30462	30951	678004	86021	93861	جملة مصر الوسطى
Assuit	376814	31696	34420	105927	11778	11784	270887	19918	22636	أسيوط
Suhag	67172	5979	7454	5523	896	950	61649	5083	6504	سوهاج
Qena	122123	9424	9729	9886	1482	1501	112237	7942	8228	قنا
Luxor	83529	9936	12220	11415	2310	2496	72114	7626	9724	الأقصر
Aswan	65693	16221	18070	19459	4374	4374	46234	11847	13696	أسوان
Upper Egypt	715331	73256	81893	152210	20840	21105	563121	52416	60788	جملة مصر العليا
Inside the valley	6631343	822272	914913	2329952	343758	379349	4301391	478514	535564	إجمالي داخل الوادى
New Valley	104828	16708	24875	104828	16708	24875	-	-	-	الوادى الجديد
Matruh	297269	106548	117303	297269	106548	117303	-	-	-	مطروح
Red Sea	108	47	47	108	47	47	-	-	-	البحر الأحمر
North Sinai	255536	73018	75033	255536	73018	75033	-	-	-	شمال سيناء
South Sinai	28661	18622	24284	28661	18622	24284	-	-	-	جنوب سيناء
Noubaria	4689511	465376	502450	4689511	465376	502450	-	-	-	النوبارية
Outside the valley	5375913	680319	743992	5375913	680319	743992	-	-	-	إجمالي خارج الوادى
Total	12007256	1502591	1658905	7705865	1024077	1123341	4301391	478514	535564	الإجمالي

* Land outside The Zemam & Governorates outside the valley .

* أراضي خارج الزمام ومحافظات خارج الوادى .

Source : Economic Affairs Sector .

المصدر : قطاع الشؤون الاقتصادية.

Table (92)

جدول (٩٢)

Total Area and Production for Citrus and Oranges, 2017

إجمالي مساحة وإنتاج الموالح والبرتقال عام ٢٠١٧

(Area: Fedden , Production: Ton)

(المساحة : فدان ، الإنتاج : طن)

Governorates	Total الإجمالي			New Land أراضي جديدة *			Old Land أراضي قديمة			المحافظات
	الإنتاج Production	المساحة المثمرة F.Area	المساحة الكلية T. Area	الإنتاج Production	المساحة المثمرة F.Area	المساحة الكلية T. Area	الإنتاج Production	المساحة المثمرة F.Area	المساحة الكلية T. Area	
Alexandria	7056	694	803	334	44	44	6722	650	759	الأسكندرية
Behera	769422	72986	79056	197489	20675	21637	571933	52311	57419	البحيرة
Gharbia	124177	11448	12438	-	-	-	124177	11448	12438	الغربية
Kafr-El Sheikh	42475	3896	3994	4042	376	376	38433	3520	3618	كفر الشيخ
Dakahlia	35515	3870	3945	-	-	-	35515	3870	3945	الدقهلية
Damietta	6665	1021	1046	-	-	-	6665	1021	1046	دمياط
Sharkia	392631	48987	62259	119947	22507	23050	272684	26480	39209	الشرقية
Ismailia	499860	47865	57109	350675	34706	43226	149185	13159	13883	الإسماعيلية
Port Said	443	116	117	443	116	117	-	-	-	بور سعيد
Suez	41197	5313	5379	40691	5234	5237	506	79	142	السويس
Menoufia	289341	30321	30829	61565	7041	7541	227776	23280	23288	المنوفية
Qalyoubia	338574	30377	30377	587	60	60	337987	30317	30317	القليوبية
Cairo	5685	783	831	5624	775	823	61	8	8	القاهرة
Lower Egypt	2553041	257677	288183	781397	91534	102111	1771644	166143	186072	جملة الوجه البحرى
Giza	78912	11228	11613	7003	1073	1073	71909	10155	10540	الجيزة
Beni Suef	44575	4383	4493	4147	468	526	40428	3915	3967	بنى سويف
Fayoum	37613	4992	5015	18	2	2	37595	4990	5013	الفيوم
Menia	41206	5338	5481	13296	1771	1815	27910	3567	3666	المنيا
Middle Egypt	202306	25941	26602	24464	3314	3416	177842	22627	23186	جملة مصر الوسطى
Assuit	157298	13792	13843	61938	5955	5956	95360	7837	7887	أسيوط
Suhag	23305	2914	2969	4200	588	614	19105	2326	2355	سوهاج
Qena	8150	1236	1242	3608	562	562	4542	674	680	قنا
Luxor	4107	662	669	3165	518	518	942	144	151	الأقصر
Aswan	12556	1203	1226	8626	831	831	3930	372	395	أسوان
Upper Egypt	205416	19807	19949	81537	8454	8481	123879	11353	11468	جملة مصر العليا
Inside the valley	2960763	303425	334734	887398	103302	114008	2073365	200123	220726	إجمالي داخل الوادى
New Valley	36170	5616	6883	36170	5616	6883	-	-	-	الوادى الجديد
Matruh	6463	1470	1971	6463	1470	1971	-	-	-	مطروح
North Sinai	55184	8554	8637	55184	8554	8637	-	-	-	شمال سيناء
South Sinai	576	679	758	576	679	758	-	-	-	جنوب سيناء
Noubaria	1392488	124527	124527	1392488	124527	124527	-	-	-	النوبارية
Outside the valley	1490881	140846	142776	1490881	140846	142776	-	-	-	إجمالي خارج الوادى
Total	4451644	444271	477510	2378279	244148	256784	2073365	200123	220726	الإجمالي

* Land outside The Zemam & Governorates outside the valley .

* أراضي خارج الزمام ومحافظات خارج الوادى .

Source : Economic Affairs Sector .

المصدر : قطاع الشؤون الاقتصادية.

Total Area and Production for Oranges, 2017

إجمالي مساحة وإنتاجية وإنتاج البرتقال عام ٢٠١٧

(Area: Fedden , Yield : Ton / Fed. , Production: Ton)

(المساحة : فدان ، الإنتاجية : طن / فدان ، الإنتاج : طن)

Governorates	New Land * أراضي جديدة				Old Land أراضي قديمة				المحافظات
	الإنتاج Production	الإنتاجية Yield	المساحة المثمرة F.Area	المساحة الكلية T. Area	الإنتاج Production	الإنتاجية Yield	المساحة المثمرة F.Area	المساحة الكلية T. Area	
Alexandria	99	7.071	14	14	6722	10.342	650	759	الأسكندرية
Behera	183809	9.438	19475	20437	514506	10.980	46860	51166	البحيرة
Gharbia	-	-	-	-	115938	11.014	10526	11434	الغربية
Kafr-El Sheikh	1785	10.500	170	170	32267	10.923	2954	3021	كفر الشيخ
Dakahlia	-	-	-	-	34522	9.238	3737	3776	الدقهلية
Damietta	-	-	-	-	273	7.378	37	37	دمياط
Sharkia	93237	5.257	17735	18278	206347	10.078	20475	27063	الشرقية
Ismailia	309752	10.391	29811	33745	126555	12.030	10520	10989	الإسماعيلية
Port Said	249	5.082	49	50	-	-	-	-	بور سعيد
Suez	35341	8.186	4317	4320	416	6.500	64	119	السويس
Menoufia	14822	8.393	1766	2266	202750	9.753	20788	20788	المنوفية
Qalyoubia	546	9.927	55	55	324827	11.181	29051	29051	القليوبية
Cairo	1456	8.771	166	211	19	9.500	2	2	القاهرة
Lower Egypt	641096	8.716	73558	79546	1565142	10.745	145664	158205	جملة الوجه البحرى
Giza	2909	7.165	406	406	39640	7.481	5299	5480	الجيزة
Beni Suef	1990	9.171	217	274	20143	10.194	1976	2023	بنى سويف
Fayoum	-	-	-	-	6144	10.257	599	604	الفيوم
Menia	3123	6.479	482	502	4251	6.769	628	651	المنيا
Middle Egypt	8022	7.260	1105	1182	70178	8.254	8502	8758	جملة مصر الوسطى
Assuit	37204	10.548	3527	3528	47219	11.957	3949	3950	أسيوط
Suhag	1656	8.625	192	218	7365	8.544	862	872	سوهاج
Qena	306	5.885	52	52	696	6.000	116	116	قنا
Luxor	1342	5.523	243	243	302	5.593	54	57	الأقصر
Aswan	3466	9.960	348	348	354	7.696	46	48	أسوان
Upper Egypt	43974	10.081	4362	4389	55936	11.127	5027	5043	جملة مصر العليا
Inside the valley	693092	8.771	79025	85117	1691256	10.624	159193	172006	إجمالي داخل الوادى
New Valley	23057	6.079	3793	3996	-	-	-	-	الوادى الجديد
Matruh	5927	4.649	1275	1721	-	-	-	-	مطروح
North Sinai	10685	6.902	1548	1618	-	-	-	-	شمال سيناء
South Sinai	413	2.503	165	169	-	-	-	-	جنوب سيناء
Noubaria	723115	11.690	61857	61857	-	-	-	-	النوبارية
Outside the valley	763197	11.119	68638	69361	-	-	-	-	إجمالي خارج الوادى
Total	1456289	9.862	147663	154478	1691256	10.624	159193	172006	الإجمالي

* Land outside The Zemam & Governorates outside the valley .

* أراضي خارج الزمام ومحافظات خارج الوادى .

Source : Economic Affairs Sector .

المصدر : قطاع الشؤون الاقتصادية .

Table (93) Cont.

تابع جدول (٩٣)

Total Area and Production for Oranges, 2017

إجمالي مساحة وإنتاجية وإنتاج البرتقال عام ٢٠١٧

(Area: Fedden , Yield : Ton / Fed. , Production: Ton)

(المساحة : فدان ، الإنتاجية : طن / فدان ، الإنتاج : طن)

Governorates	Total الإجمالي				المحافظات
	الإنتاج Production	الإنتاجية Yield	المساحة المثمرة F.Area	المساحة الكلية T. Area	
Alexandria	6821	10.273	664	773	الأسكندرية
Behera	698315	10.527	66335	71603	البحيرة
Gharbia	115938	11.014	10526	11434	الغربية
Kafr-El Sheikh	34052	10.900	3124	3191	كفر الشيخ
Dakahlia	34522	9.238	3737	3776	الدقهلية
Damietta	273	7.378	37	37	دمياط
Sharkia	299584	7.840	38210	45341	الشرقية
Ismailia	436307	10.818	40331	44734	الإسماعيلية
Port Said	249	5.082	49	50	بور سعيد
Suez	35757	8.162	4381	4439	السويس
Menoufia	217572	9.647	22554	23054	المنوفية
Qalyoubia	325373	11.179	29106	29106	القليوبية
Cairo	1475	8.780	168	213	القاهرة
Lower Egypt	2206238	10.064	219222	237751	جملة الوجه البحرى
Giza	42549	7.458	5705	5886	الجيزة
Beni Suef	22133	10.093	2193	2297	بنى سويف
Fayoum	6144	10.257	599	604	الفيوم
Menia	7374	6.643	1110	1153	المنيا
Middle Egypt	78200	8.140	9607	9940	جملة مصر الوسطى
Assuit	84423	11.293	7476	7478	أسيوط
Suhag	9021	8.559	1054	1090	سوهاج
Qena	1002	5.964	168	168	قنا
Luxor	1644	5.535	297	300	الأقصر
Aswan	3820	9.695	394	396	أسوان
Upper Egypt	99910	10.641	9389	9432	جملة مصر العليا
Inside the valley	2384348	10.009	238218	257123	إجمالي داخل الوادى
New Valley	23057	6.079	3793	3996	الوادى الجديد
Matruh	5927	4.649	1275	1721	مطروح
North Sinai	10685	6.902	1548	1618	شمال سيناء
South Sinai	413	2.503	165	169	جنوب سيناء
Noubaria	723115	11.690	61857	61857	النوبارية
Outside the valley	763197	11.119	68638	69361	إجمالي خارج الوادى
Total	3147545	10.257	306856	326484	الإجمالي

Source : Economic Affairs Sector .

المصدر : قطاع الشؤون الاقتصادية.

Table (94)

Area, Yield and Production of
The varieties Oranges, 2017

جدول (٩٤)

مساحة وإنتاجية وإنتاج
أصناف البرتقال عام ٢٠١٧

(Area: Fedden , Yield : Ton / Fed. , Production: Ton)

(المساحة : فدان ، الإنتاجية : طن / فدان ، الإنتاج : طن)

Governorates	Navel Oranges برتقال بسرة								المحافظات
	New Land أراضي جديدة *				Old Land أراضي قديمة				
	الإنتاج Production	الإنتاجية Yield	المساحة المثمرة F.Area	المساحة الكلية T. Area	الإنتاج Production	الإنتاجية Yield	المساحة المثمرة F.Area	المساحة الكلية T. Area	
Alexandria	-	-	-	-	6651	10.408	639	738	الأسكندرية
Behera	36794	9.500	3873	3873	480997	11.000	43727	44121	البحيرة
Gharbia	-	-	-	-	92239	10.858	8495	9403	الغربية
Kafr-El Sheikh	1785	10.500	170	170	29733	11.000	2703	2767	كفر الشيخ
Dakahlia	-	-	-	-	29202	9.469	3084	3120	الدقهلية
Damietta	-	-	-	-	210	7.500	28	28	دمياط
Sharkia	18607	5.500	3383	3383	104431	10.600	9852	9974	الشرقية
Ismailia	161942	11.000	14722	14536	33544	10.131	3311	3377	الإسماعيلية
Suez	1651	6.400	258	261	416	6.500	64	64	السويس
Menoufia	560	5.600	100	100	136837	9.535	14351	14351	المنوفية
Qalyoubia	224	11.184	20	20	291518	11.165	26110	26110	القليوبية
Cairo	601	8.586	70	70	-	-	-	-	القاهرة
Lower Egypt	222164	9.832	22596	22413	1205778	10.731	112364	114053	جملة الوجه البحرى
Giza	1501	8.200	183	183	14597	8.370	1744	1744	الجيزة
Beni Suef	26	8.642	3	60	6181	10.657	580	612	بنى سويف
Fayoum	-	-	-	-	2090	9.766	214	214	الفيوم
Menia	812	6.600	123	123	605	6.575	92	93	المنيا
Middle Egypt	2339	7.570	309	366	23473	8.925	2630	2663	جملة مصر الوسطى
Assuit	-	-	-	-	145	12.083	12	13	أسيوط
Aswan	-	-	-	-	15	5.000	3	3	أسوان
Upper Egypt	-	-	-	-	160	10.667	15	16	جملة مصر العليا
Inside the valley	224503	9.801	22905	22779	1229411	10.690	115009	116732	إجمالى داخل الوادى
New Valley	278	4.344	64	150	-	-	-	-	الوادى الجديد
Matruh	2468	4.000	617	890	-	-	-	-	مطروح
South Sinai	413	2.503	165	169	-	-	-	-	جنوب سيناء
Noubaria	162856	11.375	14317	14317	-	-	-	-	النوبارية
Outside the valley	166015	10.949	15163	15526	-	-	-	-	إجمالى خارج الوادى
Total	390518	10.258	38068	38305	1229411	10.690	115009	116732	الإجمالى

* Land outside The Zemam & Governorates outside the valley .

* أراضي خارج الزمام ومحافظات خارج الوادى .

Source : Economic Affairs Sector .

المصدر : قطاع الشؤون الاقتصادية .

Table (94) Cont.

Area, Yield and Production of
The varieties Oranges, 2017

(Area: Fedden , Yield : Ton / Fed. , Production: Ton)

تابع جدول (٩٤)

مساحة وإنتاجية وإنتاج
أصناف البرتقال عام ٢٠١٧

(المساحة : فدان ، الإنتاجية : طن / فدان ، الإنتاج : طن)

Governorates	Navel Oranges برتقال بسرة				المحافظات
	Total الإجمالي				
	الإنتاج Production	الإنتاجية Yield	المساحة المثمرة F.Area	المساحة الكلية T. Area	
Alexandria	6651	10.408	639	738	الأسكندرية
Behera	517791	10.878	47600	47994	البحيرة
Gharbia	92239	10.858	8495	9403	الغربية
Kafr-El Sheikh	31518	10.970	2873	2937	كفر الشيخ
Dakahlia	29202	9.469	3084	3120	الدقهلية
Damietta	210	7.500	28	28	دمياط
Sharkia	123038	9.296	13235	13357	الشرقية
Ismailia	195486	10.840	18033	17913	الإسماعيلية
Suez	2067	6.419	322	325	السويس
Menoufia	137397	9.508	14451	14451	المنوفية
Qalyoubia	291742	11.165	26130	26130	القليوبية
Cairo	601	8.586	70	70	القاهرة
Lower Egypt	1427942	10.580	134960	136466	جملة الوجه البحرى
Giza	16098	8.354	1927	1927	الجيزة
Beni Suef	6207	10.647	583	672	بنى سويف
Fayoum	2090	9.766	214	214	الفيوم
Menia	1417	6.591	215	216	المنيا
Middle Egypt	25812	8.783	2939	3029	جملة مصر الوسطى
Assuit	145	12.083	12	13	أسيوط
Aswan	15	5.000	3	3	أسوان
Upper Egypt	160	10.667	15	16	جملة مصر العليا
Inside the valley	1453914	10.542	137914	139511	إجمالى داخل الوادى
New Valley	278	4.344	64	150	الوادى الجديد
Matruh	2468	4.000	617	890	مطروح
South Sinai	413	2.503	165	169	جنوب سيناء
Noubaria	162856	11.375	14317	14317	النوبارية
Outside the valley	166015	10.949	15163	15526	إجمالى خارج الوادى
Total	1619929	10.582	153077	155037	الإجمالى

Source : Economic Affairs Sector .

المصدر : قطاع الشؤون الاقتصادية .

Table (94) Cont.

Area, Yield and Production of
The varieties Oranges, 2017

تابع جدول (٩٤)

مساحة وإنتاجية وإنتاج
أصناف البرتقال عام ٢٠١٧

(Area: Fedden , Yield : Ton / Fed. , Production: Ton)

(المساحة : فدان ، الإنتاجية : طن / فدان ، الإنتاج : طن)

Governorates	Summer Valanshia Oranges برتقال فالنشيا صيفي								المحافظات
	New Land * أراضي جديدة				Old Land أراضي قديمة				
	الإنتاج Production	الإنتاجية Yield	المساحة المثمرة F.Area	المساحة الكلية T. Area	الإنتاج Production	الإنتاجية Yield	المساحة المثمرة F.Area	المساحة الكلية T. Area	
Alexandria	56	5.647	10	10	60	5.973	10	20	الأسكندرية
Behera	108022	9.856	10960	11922	15268	11.754	1299	1339	البحيرة
Gharbia	-	-	-	-	12482	11.600	1076	1076	الغربية
Kafr-El Sheikh	-	-	-	-	1638	10.174	161	161	كفر الشيخ
Dakahlia	-	-	-	-	2542	8.502	299	299	الدقهلية
Sharkia	66362	5.200	12762	12762	77064	9.696	7948	14113	الشرقية
Ismailia	131436	10.250	12823	15042	90215	13.397	6734	6983	الإسماعيلية
Port Said	249	5.082	49	50	-	-	-	-	بور سعيد
Suez	33690	8.300	4059	4059	-	-	-	55	السويس
Menoufia	12262	8.364	1466	1966	29571	9.890	2990	2990	المنوفية
Qalyoubia	-	-	-	-	19175	12.268	1563	1563	القليوبية
Cairo	376	8.744	43	88	-	-	-	-	القاهرة
Lower Egypt	352453	8.358	42172	45899	248015	11.233	22080	28599	جملة الوجه البحرى
Giza	-	-	-	-	4816	8.000	602	642	الجيزة
Beni Suef	1478	9.357	158	158	1666	10.750	155	155	بنى سويف
Fayoum	-	-	-	-	145	13.182	11	11	الفيوم
Menia	182	6.500	28	28	476	7.000	68	70	المنيا
Middle Egypt	1660	8.925	186	186	7103	8.496	836	878	جملة مصر الوسطى
Assuit	32230	10.400	3099	3099	-	-	-	-	أسيوط
Suhag	-	-	-	6	105	4.375	24	24	سوهاج
Luxor	119	4.577	26	26	-	-	-	-	الأقصر
Upper Egypt	32349	10.352	3125	3131	105	4.375	24	24	جملة مصر العليا
Inside the valley	386462	8.497	45483	49216	255223	11.126	22940	29501	إجمالى داخل الوادى
New Valley	16686	6.420	2599	2650	-	-	-	-	الوادى الجديد
Matruh	3435	5.317	646	796	-	-	-	-	مطروح
North Sinai	9673	7.128	1357	1357	-	-	-	-	شمال سيناء
Noubaria	560259	11.785	47540	47540	-	-	-	-	النوبارية
Outside the valley	590053	11.316	52142	52343	-	-	-	-	إجمالى خارج الوادى
Total	976515	10.003	97625	101559	255223	11.126	22940	29501	الإجمالى

* Land outside The Zemam & Governorates outside the valley .

* أراضي خارج الزمام ومحافظات خارج الوادى .

Source : Economic Affairs Sector .

المصدر : قطاع الشؤون الاقتصادية .

Table (94) Cont.

Area, Yield and Production of
The varieties Oranges, 2017تابع جدول (٩٤)
مساحة وإنتاج وإنتاج
أصناف البرتقال عام ٢٠١٧

(Area: Fedden , Yield : Ton / Fed. , Production: Ton)

(المساحة : فدان ، الإنتاجية : طن / فدان ، الإنتاج : طن)

Governorates	Summer Valanshia Oranges برتقال فالنشيا صيفي				المحافظات
	Total الإجمالي				
	الإنتاج Production	الإنتاجية Yield	المساحة المثمرة F.Area	المساحة الكلية T. Area	
Alexandria	116	5.800	20	30	الأسكندرية
Behera	123290	10.057	12259	13261	البحيرة
Gharbia	12482	11.600	1076	1076	الغربية
Kafr-El Sheikh	1638	10.174	161	161	كفر الشيخ
Dakahlia	2542	8.502	299	299	الدقهلية
Sharkia	143426	6.925	20710	26875	الشرقية
Ismailia	221651	11.334	19557	22025	الإسماعيلية
Port Said	249	5.082	49	50	بور سعيد
Suez	33690	8.300	4059	4114	السويس
Menoufia	41833	9.388	4456	4956	المنوفية
Qalyoubia	19175	12.268	1563	1563	القليوبية
Cairo	376	8.744	43	88	القاهرة
Lower Egypt	600468	9.346	64252	74498	جملة الوجه البحرى
Giza	4816	8.000	602	642	الجيزة
Beni Suef	3144	10.045	313	313	بنى سويف
Fayoum	145	13.182	11	11	الفيوم
Menia	658	6.854	96	98	المنيا
Middle Egypt	8763	8.574	1022	1064	جملة مصر الوسطى
Assuit	32230	10.400	3099	3099	أسيوط
Suhag	105	4.375	24	30	سوهاج
Luxor	119	4.577	26	26	الأقصر
Upper Egypt	32454	10.306	3149	3155	جملة مصر العليا
Inside the valley	641685	9.378	68423	78717	إجمالى داخل الوادى
New Valley	16686	6.420	2599	2650	الوادى الجديد
Matruh	3435	5.317	646	796	مطروح
North Sinai	9673	7.128	1357	1357	شمال سيناء
Noubaria	560259	11.785	47540	47540	النوبارية
Outside the valley	590053	11.316	52142	52343	إجمالى خارج الوادى
Total	1231738	10.216	120565	131060	الإجمالى

Source : Economic Affairs Sector .

المصدر : قطاع الشؤون الاقتصادية .

Table (94) Cont.

Area, Yield and Production of
The varieties Oranges, 2017

تابع جدول (٩٤)

مساحة وإنتاجية وإنتاج
أصناف البرتقال عام ٢٠١٧

(Area: Fedden , Yield : Ton / Fed. , Production: Ton)

(المساحة : فدان ، الإنتاجية : طن / فدان ، الإنتاج : طن)

Governorates	Graft Oranges برتقال بلدى طعم								المحافظات
	New Land * أراضي جديدة				Old Land أراضي قديمة				
	الإنتاج Production	الإنتاجية Yield	المساحة المثمرة F.Area	المساحة الكلية T. Area	الإنتاج Production	الإنتاجية Yield	المساحة المثمرة F.Area	المساحة الكلية T. Area	
Behera	38993	8.400	4642	4642	4881	8.623	566	1189	البحيرة
Gharbia	-	-	-	-	5039	11.801	427	427	الغربية
Kafr-El Sheikh	-	-	-	-	896	9.956	90	93	كفر الشيخ
Dakahlia	-	-	-	-	1245	7.781	160	162	الدقهلية
Damietta	-	-	-	-	63	7.000	9	9	دمياط
Sharkia	8008	5.200	1540	2083	12512	9.060	1381	1395	الشرقية
Ismailia	5551	7.000	793	1382	9	9.480	1	1	الإسماعيلية
Menoufia	-	-	-	-	23140	10.109	2289	2289	المنوفية
Qalyoubia	186	9.785	19	19	11516	10.624	1084	1084	القليوبية
Cairo	128	9.143	14	14	-	-	-	-	القاهرة
Lower Egypt	52866	7.544	7008	8140	59301	9.872	6007	6649	جملة الوجه البحرى
Giza	336	5.092	66	66	1394	5.108	273	287	الجيزة
Beni Suef	193	8.775	22	22	8144	9.824	829	839	بنى سويف
Fayoum	-	-	-	-	1579	11.199	141	141	الفيوم
Menia	792	5.657	140	140	1328	6.324	210	214	المنيا
Middle Egypt	1321	5.794	228	228	12445	8.565	1453	1481	جملة مصر الوسطى
Assuit	4104	11.862	346	346	10125	12.500	810	810	أسيوط
Suhag	1656	8.625	192	192	4330	8.800	492	501	سوهاج
Aswan	2770	10.000	277	277	182	8.250	22	23	أسوان
Upper Egypt	8530	10.466	815	815	14637	11.055	1324	1334	جملة مصر العليا
Inside the valley	62717	7.790	8051	9183	86383	9.834	8784	9464	إجمالى داخل الوادى
New Valley	2756	5.180	532	592	-	-	-	-	الوادى الجديد
Matruh	5	1.667	3	22	-	-	-	-	مطروح
Outside the valley	2761	5.161	535	614	-	-	-	-	إجمالى خارج الوادى
Total	65478	7.626	8586	9797	86383	9.834	8784	9464	الإجمالى

* Land outside The Zeram & Governorates outside the valley .

* أراضي خارج الزمام ومحافظات خارج الوادى .

Source : Economic Affairs Sector .

المصدر : قطاع الشؤون الاقتصادية .

Table (94) Cont.

Area, Yield and Production of
The varieties Oranges, 2017

(Area: Fedden , Yield : Ton / Fed. , Production: Ton)

تابع جدول (٩٤)

مساحة وإنتاجية وإنتاج
أصناف البرتقال عام ٢٠١٧

(المساحة : فدان ، الإنتاجية : طن / فدان ، الإنتاج : طن)

Governorates	Graft Oranges برتقال بلدى طعم				المحافظات
	Total الإجمالى				
	الإنتاج Production	الإنتاجية Yield	المساحة المثمرة F.Area	المساحة الكلية T. Area	
Behera	43874	8.424	5208	5831	البحيرة
Gharbia	5039	11.801	427	427	الغربية
Kafr-El Sheikh	896	9.956	90	93	كفر الشيخ
Dakahlia	1245	7.781	160	162	الدقهلية
Damietta	63	7.000	9	9	دمياط
Sharkia	20520	7.025	2921	3478	الشرقية
Ismailia	5560	7.003	794	1383	الإسماعيلية
Menoufia	23140	10.109	2289	2289	المنوفية
Qalyoubia	11702	10.609	1103	1103	القليوبية
Cairo	128	9.143	14	14	القاهرة
Lower Egypt	112167	8.618	13015	14789	جملة الوجه البحرى
Giza	1730	5.103	339	353	الجيزة
Beni Suef	8337	9.797	851	861	بنى سويف
Fayoum	1579	11.199	141	141	الفيوم
Menia	2120	6.057	350	354	المنيا
Middle Egypt	13766	8.189	1681	1709	جملة مصر الوسطى
Assuit	14229	12.309	1156	1156	أسيوط
Suhag	5986	8.751	684	693	سوهاج
Aswan	2952	9.873	299	300	أسوان
Upper Egypt	23167	10.831	2139	2149	جملة مصر العليا
Inside the valley	149100	8.857	16835	18647	إجمالى داخل الوادى
New Valley	2756	5.180	532	592	الوادى الجديد
Matruh	5	1.667	3	22	مطروح
Outside the valley	2761	5.161	535	614	إجمالى خارج الوادى
Total	151861	8.743	17370	19261	الإجمالى

Source : Economic Affairs Sector .

المصدر: قطاع الشؤون الاقتصادية .

Table (94) Cont.

Area, Yield and Production of
The varieties Oranges, 2017

تابع جدول (٩٤)

مساحة وإنتاجية وإنتاج
أصناف البرتقال عام ٢٠١٧

(Area: Fedden , Yield : Ton / Fed. , Production: Ton)

(المساحة : فدان ، الإنتاجية : طن / فدان ، الإنتاج : طن)

Governorates	Saccharine Oranges برتقال سكري								المحافظات
	New Land أراضي جديدة *				Old Land أراضي قديمة				
	الإنتاج Production	الإنتاجية Yield	المساحة المثمرة F.Area	المساحة الكلية T. Area	الإنتاج Production	الإنتاجية Yield	المساحة المثمرة F.Area	المساحة الكلية T. Area	
Alexandria	43	10.800	4	4	11	11.165	1	1	الأسكندرية
Behera	-	-	-	-	10773	10.500	1026	1261	البحيرة
Gharbia	-	-	-	-	6178	11.701	528	528	الغربية
Dakahlia	-	-	-	-	1533	7.902	194	195	الدقهلية
Sharkia	260	5.200	50	50	11530	9.600	1201	1467	الشرقية
Ismailia	2575	7.356	350	350	152	7.600	20	24	الإسماعيلية
Menoufia	2000	10.000	200	200	13202	11.401	1158	1158	المنوفية
Qalyoubia	136	8.500	16	16	2473	8.800	281	281	القليوبية
Lower Egypt	5014	8.087	620	620	45852	10.400	4409	4915	جملة الوجه البحرى
Giza	350	7.000	50	50	6684	7.418	901	1001	الجيزة
Beni Suef	27	9.081	3	3	3416	10.197	335	335	بنى سويف
Fayoum	-	-	-	-	1378	10.284	134	134	الفيوم
Menia	-	-	-	-	178	7.120	25	30	المنيا
Middle Egypt	377	7.113	53	53	11656	8.356	1395	1500	جملة مصر الوسطى
Assuit	-	-	-	-	1731	12.021	144	144	أسيوط
Suhag	-	-	-	-	74	7.400	10	10	سوهاج
Aswan	-	-	-	-	41	4.556	9	9	أسوان
Upper Egypt	-	-	-	-	1846	11.325	163	163	جملة مصر العليا
Inside the valley	5391	8.010	673	673	59354	9.947	5967	6578	إجمالى داخل الوادى
New Valley	5	1.667	3	3	-	-	-	-	الوادى الجديد
Matruh	19	2.111	9	13	-	-	-	-	مطروح
Outside the valley	24	2.000	12	16	-	-	-	-	إجمالى خارج الوادى
Total	5415	7.905	685	689	59354	9.947	5967	6578	الإجمالى

* Land outside The Zemam & Governorates outside the valley .

* أراضي خارج الزمام ومحافظات خارج الوادى .

Source : Economic Affairs Sector .

المصدر : قطاع الشؤون الاقتصادية .

Table (94) Cont.

Area, Yield and Production of
The varieties Oranges, 2017

(Area: Fedden , Yield : Ton / Fed. , Production: Ton)

تابع جدول (٩٤)

مساحة وإنتاجية وإنتاج
أصناف البرتقال عام ٢٠١٧

(المساحة : فدان ، الإنتاجية : طن / فدان ، الإنتاج : طن)

Governorates	Saccharine Oranges برتقال سكرى				المحافظات
	Total الإجمالي				
	الإنتاج Production	الإنتاجية Yield	المساحة المثمرة F.Area	المساحة الكلية T. Area	
Alexandria	54	10.800	5	5	الأسكندرية
Behera	10773	10.500	1026	1261	البحيرة
Gharbia	6178	11.701	528	528	الغربية
Dakahlia	1533	7.902	194	195	الدقهلية
Sharkia	11790	9.424	1251	1517	الشرقية
Ismailia	2727	7.370	370	374	الإسماعيلية
Menoufia	15202	11.194	1358	1358	المنوفية
Qalyoubia	2609	8.785	297	297	القليوبية
Lower Egypt	50866	10.115	5029	5535	جملة الوجه البحرى
Giza	7034	7.396	951	1051	الجيزة
Beni Suef	3443	10.186	338	338	بنى سويف
Fayoum	1378	10.284	134	134	الفيوم
Menia	178	7.120	25	30	المنيا
Middle Egypt	12033	8.310	1448	1553	جملة مصر الوسطى
Assuit	1731	12.021	144	144	أسيوط
Suhag	74	7.400	10	10	سوهاج
Aswan	41	4.556	9	9	أسوان
Upper Egypt	1846	11.325	163	163	جملة مصر العليا
Inside the valley	64745	9.751	6640	7251	إجمالى داخل الوادى
New Valley	5	1.667	3	3	الوادى الجديد
Matruh	19	2.111	9	13	مطروح
Outside the valley	24	2.000	12	16	إجمالى خارج الوادى
Total	64769	9.737	6652	7267	الإجمالى

Source : Economic Affairs Sector .

المصدر : قطاع الشؤون الاقتصادية .

Table (94) Cont.

Area, Yield and Production of
The varieties Oranges, 2017

تابع جدول (٩٤)

مساحة وإنتاجية وإنتاج

أنصاف البرتقال عام ٢٠١٧

(Area: Fedden , Yield : Ton / Fed. , Production: Ton)

(المساحة : فدان ، الإنتاجية : طن / فدان ، الإنتاج : طن)

Governorates	Seed Oranges برتقال بلدى بذرة								المحافظات
	New Land * أراضي جديدة				Old Land أراضي قديمة				
	الإنتاج Production	الإنتاجية Yield	المساحة المثمرة F.Area	المساحة الكليّة T. Area	الإنتاج Production	الإنتاجية Yield	المساحة المثمرة F.Area	المساحة الكليّة T. Area	
Behera	-	-	-	-	2530	10.675	237	3229	البحيرة
Ismailia	8248	7.345	1123	2435	2635	5.805	454	604	الإسماعيلية
Cairo	351	9.000	39	39	19	9.423	2	2	القاهرة
Lower Egypt	8599	7.400	1162	2474	5184	7.481	693	3835	جملة الوجه البحرى
Giza	722	6.750	107	107	12137	6.830	1777	1799	الجيزة
Beni Suef	266	8.582	31	31	341	9.742	35	36	بنى سويف
Fayoum	-	-	-	-	952	9.616	99	104	الفيوم
Menia	1337	7.000	191	211	1526	7.200	212	218	المنيا
Middle Egypt	2325	7.067	329	349	14956	7.045	2123	2157	جملة مصر الوسطى
Assuit	870	10.612	82	83	35043	11.807	2968	2968	أسيوط
Suhag	-	-	-	20	2856	8.500	336	337	سوهاج
Qena	306	5.880	52	52	696	6.000	116	116	قنا
Luxor	1223	5.635	217	217	302	5.600	54	57	الأقصر
Aswan	696	9.800	71	71	116	9.700	12	13	أسوان
Upper Egypt	3095	7.334	422	443	39013	11.191	3486	3491	جملة مصر العليا
Inside the valley	14019	7.328	1913	3266	59153	9.386	6302	9483	إجمالى داخل الوادى
New Valley	3332	5.600	595	601	-	-	-	-	الوادى الجديد
North Sinai	1012	5.298	191	261	-	-	-	-	شمال سيناء
Outside the valley	4344	5.527	786	862	-	-	-	-	إجمالى خارج الوادى
Total	18363	6.804	2699	4128	59153	9.386	6302	9483	الإجمالى

* Land outside The Zemam & Governorates outside the valley .

* أراضي خارج الزمام ومحافظات خارج الوادى .

Source : Economic Affairs Sector .

المصدر : قطاع الشؤون الاقتصادية .

Table (94) Cont.

Area, Yield and Production of
The varieties Oranges, 2017

تابع جدول (٩٤)

مساحة وإنتاجية وإنتاج

أصناف البرتقال عام ٢٠١٧

(Area: Fedden , Yield : Ton / Fed. , Production: Ton)

(المساحة : فدان ، الإنتاجية : طن / فدان ، الإنتاج : طن)

Governorates	Seed Oranges برتقال بلدى بذرة				المحافظات
	Total الإجمالى				
	الإنتاج Production	الإنتاجية Yield	المساحة المثمرة F.Area	المساحة الكلية T. Area	
Behera	2530	10.675	237	3229	البحيرة
Ismailia	10883	6.901	1577	3039	الإسماعيلية
Cairo	370	9.024	41	41	القاهرة
Lower Egypt	13783	7.430	1855	6309	جملة الوجه البحرى
Giza	12859	6.825	1884	1906	الجيزة
Beni Suef	607	9.197	66	67	بنى سويف
Fayoum	952	9.616	99	104	الفيوم
Menia	2863	7.104	403	429	المنيا
Middle Egypt	17281	7.048	2452	2506	جملة مصر الوسطى
Assuit	35913	11.775	3050	3051	أسيوط
Suhag	2856	8.500	336	357	سوهاج
Qena	1002	5.964	168	168	قنا
Luxor	1525	5.627	271	274	الأقصر
Aswan	812	9.783	83	84	أسوان
Upper Egypt	42108	10.775	3908	3934	جملة مصر العليا
Inside the valley	73172	8.907	8215	12749	إجمالى داخل الوادى
New Valley	3332	5.600	595	601	الوادى الجديد
North Sinai	1012	5.298	191	261	شمال سيناء
Outside the valley	4344	5.527	786	862	إجمالى خارج الوادى
Total	77516	8.612	9001	13611	الإجمالى

Source : Economic Affairs Sector .

المصدر: قطاع الشؤون الاقتصادية.

Table (94) Cont.

Area, Yield and Production of
The varieties Oranges, 2017

تابع جدول (٩٤)

مساحة وإنتاجية وإنتاج

أصناف البرتقال عام ٢٠١٧

(Area: Fedden , Yield : Ton / Fed. , Production: Ton)

(المساحة : فدان ، الإنتاجية : طن / فدان ، الإنتاج : طن)

Governorates	Blood by Oranges برتقال أحمر بدمه								المحافظات
	New Land أراضي جديدة				Old Land أراضي قديمة				
	الإنتاج Production	الإنتاجية Yield	المساحة المثمرة F.Area	المساحة الكلية T. Area	الإنتاج Production	الإنتاجية Yield	المساحة المثمرة F.Area	المساحة الكلية T. Area	
Behera	-	-	-	-	57	11.400	5	27	البحيرة
Lower Egypt	-	-	-	-	57	11.400	5	27	جملة الوجه البحرى
Beni Suef	-	-	-	-	6	6.000	1	1	بنى سويف
Menia	-	-	-	-	18	6.000	3	3	المنيا
Middle Egypt	-	-	-	-	24	6.000	4	4	جملة مصر الوسطى
Assuit	-	-	-	-	19	9.500	2	2	أسيوط
Upper Egypt	-	-	-	-	19	9.500	2	2	جملة مصر العليا
Inside the valley	-	-	-	-	100	9.091	11	33	إجمالى داخل الوادى
Total	-	-	-	-	100	9.091	11	33	الإجمالى

Governorates	Blood by Oranges برتقال أحمر بدمه				المحافظات
	Total الإجمالى				
	الإنتاج Production	الإنتاجية Yield	المساحة المثمرة F.Area	المساحة الكلية T. Area	
Behera	57	11.400	5	27	البحيرة
Lower Egypt	57	11.400	5	27	جملة الوجه البحرى
Beni Suef	6	6.000	1	1	بنى سويف
Menia	18	6.000	3	3	المنيا
Middle Egypt	24	6.000	4	4	جملة مصر الوسطى
Assuit	19	9.500	2	2	أسيوط
Upper Egypt	19	9.500	2	2	جملة مصر العليا
Inside the valley	100	9.091	11	33	إجمالى داخل الوادى
Total	100	9.091	11	33	الإجمالى

Source : Economic Affairs Sector .

المصدر : قطاع الشؤون الاقتصادية .

Table (94) Cont.

Area, Yield and Production of
The varieties Oranges, 2017

تابع جدول (٩٤)

مساحة وإنتاجية وإنتاج
أصناف البرتقال عام ٢٠١٧

(Area: Fedden , Yield : Ton / Fed. , Production: Ton)

(المساحة : فدان ، الإنتاجية : طن / فدان ، الإنتاج : طن)

Governorates	Khalily Oranges برتقال خليلى بنوعيه								المحافظات
	New Land أراضي جديدة				Old Land أراضي قديمة				
	الإنتاج Production	الإنتاجية Yield	المساحة المثمرة F.Area	المساحة الكلية T. Area	الإنتاج Production	الإنتاجية Yield	المساحة المثمرة F.Area	المساحة الكلية T. Area	
Sharkia	-	-	-	-	679	8.705	78	79	الشرقية
Qalyoubia	-	-	-	-	53	10.600	5	5	القليوبية
Lower Egypt	-	-	-	-	732	8.819	83	84	جملة الوجه البحرى
Giza	-	-	-	-	12	6.000	2	2	الجيزة
Beni Suef	-	-	-	-	207	10.350	20	21	بنى سويف
Menia	-	-	-	-	48	6.857	7	7	المنيا
Middle Egypt	-	-	-	-	267	9.207	29	30	جملة مصر الوسطى
Assuit	-	-	-	-	120	12.000	10	10	أسيوط
Upper Egypt	-	-	-	-	120	12.000	10	10	جملة مصر العليا
Inside the valley	-	-	-	-	1119	9.172	122	124	إجمالى داخل الوادى
Total	-	-	-	-	1119	9.172	122	124	الإجمالى

Governorates	Khalily Oranges برتقال خليلى بنوعيه				المحافظات
	Total الإجمالى				
	الإنتاج Production	الإنتاجية Yield	المساحة المثمرة F.Area	المساحة الكلية T. Area	
Sharkia	679	8.705	78	79	الشرقية
Qalyoubia	53	10.600	5	5	القليوبية
Lower Egypt	732	8.819	83	84	جملة الوجه البحرى
Giza	12	6.000	2	2	الجيزة
Beni Suef	207	10.350	20	21	بنى سويف
Menia	48	6.857	7	7	المنيا
Middle Egypt	267	9.207	29	30	جملة مصر الوسطى
Assuit	120	12.000	10	10	أسيوط
Upper Egypt	120	12.000	10	10	جملة مصر العليا
Inside the valley	1119	9.172	122	124	إجمالى داخل الوادى
Total	1119	9.172	122	124	الإجمالى

Source : Economic Affairs Sector .

المصدر : قطاع الشؤون الاقتصادية .

Table (94) Cont.

تابع جدول (٩٤)

Area, Yield and Production of

مساحة وإنتاجية وإنتاج

The varieties Oranges, 2017

أنصاف البرتقال عام ٢٠١٧

(Area: Fedden , Yield : Ton / Fed. , Production: Ton)

(المساحة : فدان ، الإنتاجية : طن / فدان ، الإنتاج : طن)

Governorates	Yafawy and Shamoty Oranges برتقال يافاوى وشاموتى								المحافظات
	New Land أراضي جديدة				Old Land أراضي قديمة				
	الإنتاج Production	الإنتاجية Yield	المساحة المثمرة F.Area	المساحة الكلية T. Area	الإنتاج Production	الإنتاجية Yield	المساحة المثمرة F.Area	المساحة الكلية T. Area	
Sharkia	-	-	-	-	131	8.733	15	20	الشرقية
Qalyoubia	-	-	-	-	92	11.500	8	8	القليوبية
Lower Egypt	-	-	-	-	223	9.696	23	28	جملة الوجه البحرى
Giza	-	-	-	-	-	-	-	5	الجيزة
Beni Suef	-	-	-	-	147	9.188	16	16	بنى سويف
Menia	-	-	-	-	59	6.556	9	14	المنيا
Middle Egypt	-	-	-	-	206	8.240	25	35	جملة مصر الوسطى
Assuit	-	-	-	-	24	12.000	2	2	أسيوط
Upper Egypt	-	-	-	-	24	12.000	2	2	جملة مصر العليا
Inside the valley	-	-	-	-	453	9.060	50	65	إجمالى داخل الوادى
Total	-	-	-	-	453	9.060	50	65	الإجمالى

Governorates	Yafawy and Shamoty Oranges برتقال يافاوى وشاموتى				المحافظات
	Total الإجمالى				
	الإنتاج Production	الإنتاجية Yield	المساحة المثمرة F.Area	المساحة الكلية T. Area	
Sharkia	131	8.733	15	20	الشرقية
Qalyoubia	92	11.500	8	8	القليوبية
Lower Egypt	223	9.696	23	28	جملة الوجه البحرى
Giza	-	-	-	5	الجيزة
Beni Suef	147	9.188	16	16	بنى سويف
Menia	59	6.556	9	14	المنيا
Middle Egypt	206	8.240	25	35	جملة مصر الوسطى
Assuit	24	12.000	2	2	أسيوط
Upper Egypt	24	12.000	2	2	جملة مصر العليا
Inside the valley	453	9.060	50	65	إجمالى داخل الوادى
Total	453	9.060	50	65	الإجمالى

Source : Economic Affairs Sector .

المصدر : قطاع الشؤون الاقتصادية .

Table (94) Cont.

Area, Yield and Production of
The varieties Oranges, 2017

تابع جدول (٩٤)

مساحة وإنتاجية وإنتاج

أصناف البرتقال عام ٢٠١٧

(Area: Fedden , Yield : Ton / Fed. , Production: Ton)

(المساحة : فدان ، الإنتاجية : طن / فدان ، الإنتاج : طن)

Governorates	Youssief Soliman Oranges برتقال يوسف سليمان								المحافظات
	New Land أراضي جديدة				Old Land أراضي قديمة				
	الإنتاج Production	الإنتاجية Yield	المساحة المثمرة F.Area	المساحة الكلية T. Area	الإنتاج Production	الإنتاجية Yield	المساحة المثمرة F.Area	المساحة الكلية T. Area	
Sharkia	-	-	-	-	-	-	-	15	الشرقية
Lower Egypt	-	-	-	-	-	-	-	15	جملة الوجه البحرى
Beni Suef	-	-	-	-	16	8.000	2	2	بنى سويف
Menia	-	-	-	-	13	6.500	2	2	المنيا
Middle Egypt	-	-	-	-	29	7.250	4	4	جملة مصر الوسطى
Assuit	-	-	-	-	12	12.000	1	1	أسيوط
Upper Egypt	-	-	-	-	12	12.000	1	1	جملة مصر العليا
Inside the valley	-	-	-	-	41	8.200	5	20	إجمالى داخل الوادى
Total	-	-	-	-	41	8.200	5	20	الإجمالى

Governorates	Youssief Soliman Oranges برتقال يوسف سليمان				المحافظات
	Total الإجمالى				
	الإنتاج Production	الإنتاجية Yield	المساحة المثمرة F.Area	المساحة الكلية T. Area	
Sharkia	-	-	-	15	الشرقية
Lower Egypt	-	-	-	15	جملة الوجه البحرى
Beni Suef	16	8.000	2	2	بنى سويف
Menia	13	6.500	2	2	المنيا
Middle Egypt	29	7.250	4	4	جملة مصر الوسطى
Assuit	12	12.000	1	1	أسيوط
Upper Egypt	12	12.000	1	1	جملة مصر العليا
Inside the valley	41	8.200	5	20	إجمالى داخل الوادى
Total	41	8.200	5	20	الإجمالى

Source : Economic Affairs Sector .

المصدر : قطاع الشؤون الاقتصادية .

Table (94) Cont.

Area, Yield and Production of
The varieties Oranges, 2017

تابع جدول (٩٤)

مساحة وإنتاجية وإنتاج

أصناف البرتقال عام ٢٠١٧

(Area: Fedden , Yield : Ton / Fed. , Production: Ton)

(المساحة : فدان ، الإنتاجية : طن / فدان ، الإنتاج : طن)

Governorates	Other of Oranges أصناف برتقال أخرى								المحافظات
	New Land أراضي جديدة				Old Land أراضي قديمة				
	الإنتاج Production	الإنتاجية Yield	المساحة المثمرة F.Area	المساحة الكلية T. Area	الإنتاج Production	الإنتاجية Yield	المساحة المثمرة F.Area	المساحة الكلية T. Area	
Beni Suef	-	-	-	-	19	6.333	3	6	بنى سويف
Middle Egypt	-	-	-	-	19	6.333	3	6	جملة مصر الوسطى
Inside the valley	-	-	-	-	19	6.333	3	6	إجمالى داخل الوادى
Total	-	-	-	-	19	6.333	3	6	الإجمالى

Governorates	Other of Oranges أصناف برتقال أخرى				المحافظات
	Total الإجمالى				
	الإنتاج Production	الإنتاجية Yield	المساحة المثمرة F.Area	المساحة الكلية T. Area	
Beni Suef	19	6.333	3	6	بنى سويف
Middle Egypt	19	6.333	3	6	جملة مصر الوسطى
Inside the valley	19	6.333	3	6	إجمالى داخل الوادى
Total	19	6.333	3	6	الإجمالى

Source : Economic Affairs Sector .

المصدر : قطاع الشؤون الاقتصادية .

Table (95)

جدول (٩٥)

Total Area and Production for Citrus, 2017

إجمالي مساحة وإنتاج الموالح عام ٢٠١٧

(Area: Fedden , Production: Ton)

(المساحة : فدان ، الإنتاج : طن)

Governorates	Total الإجمالي			New Land أراضي جديدة *			Old Land أراضي قديمة			المحافظات
	الإنتاج Production	المساحة المثمرة F.Area	المساحة الكلية T. Area	الإنتاج Production	المساحة المثمرة F.Area	المساحة الكلية T. Area	الإنتاج Production	المساحة المثمرة F.Area	المساحة الكلية T. Area	
Alexandria	235	30	30	235	30	30	-	-	-	الأسكندرية
Behera	71107	6651	7453	13680	1200	1200	57427	5451	6253	البحيرة
Gharbia	8239	922	1004	-	-	-	8239	922	1004	الغربية
Kafr-El Sheikh	8423	772	803	2257	206	206	6166	566	597	كفر الشيخ
Dakahlia	993	133	169	-	-	-	993	133	169	الدقهلية
Damietta	6392	984	1009	-	-	-	6392	984	1009	دمياط
Sharkia	93047	10777	16918	26710	4772	4772	66337	6005	12146	الشرقية
Ismailia	63553	7534	12375	40923	4895	9481	22630	2639	2894	الإسماعيلية
Port Said	194	67	67	194	67	67	-	-	-	بور سعيد
Suez	5440	932	940	5350	917	917	90	15	23	السويس
Menoufia	71769	7767	7775	46743	5275	5275	25026	2492	2500	المنوفية
Qalyoubia	13201	1271	1271	41	5	5	13160	1266	1266	القليوبية
Cairo	4210	615	618	4168	609	612	42	6	6	القاهرة
Lower Egypt	346803	38455	50432	140301	17976	22565	206502	20479	27867	جملة الوجه البحرى
Giza	36363	5523	5727	4094	667	667	32269	4856	5060	الجيزة
Beni Suef	22442	2190	2196	2157	251	252	20285	1939	1944	بنى سويف
Fayoum	31469	4393	4411	18	2	2	31451	4391	4409	الفيوم
Menia	33832	4228	4328	10173	1289	1313	23659	2939	3015	المنيا
Middle Egypt	124106	16334	16662	16442	2209	2234	107664	14125	14428	جملة مصر الوسطى
Assuit	72875	6316	6365	24734	2428	2428	48141	3888	3937	أسيوط
Suhag	14284	1860	1879	2544	396	396	11740	1464	1483	سوهاج
Qena	7148	1068	1074	3302	510	510	3846	558	564	قنا
Luxor	2463	365	369	1823	275	275	640	90	94	الأقصر
Aswan	8736	809	830	5160	483	483	3576	326	347	أسوان
Upper Egypt	105506	10418	10517	37563	4092	4092	67943	6326	6425	جملة مصر العليا
Inside the valley	576415	65207	77611	194306	24277	28891	382109	40930	48720	إجمالي داخل الوادى
New Valley	13113	1823	2887	13113	1823	2887	-	-	-	الوادى الجديد
Matruh	536	195	250	536	195	250	-	-	-	مطروح
North Sinai	44499	7006	7019	44499	7006	7019	-	-	-	شمال سيناء
South Sinai	163	514	589	163	514	589	-	-	-	جنوب سيناء
Noubaria	669373	62670	62670	669373	62670	62670	-	-	-	النوبارية
Outside the valley	727684	72208	73415	727684	72208	73415	-	-	-	إجمالي خارج الوادى
Total	1304099	137415	151026	921990	96485	102306	382109	40930	48720	الإجمالي

* Land outside The Zemam & Governorates outside the valley .

* أراضي خارج الزمام ومحافظات خارج الوادى .

Source : Economic Affairs Sector .

المصدر : قطاع الشؤون الاقتصادية.

Table (96)

Area, Yield and Production of
The varieties Citrus, 2017

(Area: Fedden , Yield : Ton / Fed. , Production: Ton)

جدول (٩٦)

مساحة وإنتاجية وإنتاج

أصناف الموالح عام ٢٠١٧

(المساحة : فدان ، الإنتاجية : طن / فدان ، الإنتاج : طن)

Governorates	Mandarin يوسفى								المحافظات
	New Land أراضي جديدة *				Old Land أراضي قديمة				
	الإنتاج Production	الإنتاجية Yield	المساحة المثمرة F.Area	المساحة الكلية T. Area	الإنتاج Production	الإنتاجية Yield	المساحة المثمرة F.Area	المساحة الكلية T. Area	
Alexandria	235	7.833	30	30	-	-	-	-	الأسكندرية
Behera	11400	11.400	1000	1000	24501	10.798	2269	2498	البحيرة
Gharbia	-	-	-	-	7110	9.700	733	743	الغربية
Kafr-El Sheikh	2257	10.957	206	206	5368	11.000	488	514	كفر الشيخ
Dakahlia	-	-	-	-	938	7.504	125	154	الدقهلية
Damietta	-	-	-	-	110	7.333	15	15	دمياط
Sharkia	22812	5.200	4387	4387	17916	9.700	1847	7018	الشرقية
Ismailia	37659	8.524	4418	8992	20950	8.693	2410	2431	الإسماعيلية
Port Said	66	2.200	30	30	-	-	-	-	بور سعيد
Suez	4677	5.825	803	803	90	6.000	15	15	السويس
Menoufia	43576	8.857	4920	4920	21087	10.138	2080	2082	المنوفية
Qalyoubia	41	8.125	5	5	11214	10.500	1068	1068	القليوبية
Cairo	3313	6.665	497	500	42	7.000	6	6	القاهرة
Lower Egypt	126036	7.734	16296	20873	109326	9.888	11056	16544	جملة الوجه البحرى
Giza	3966	6.428	617	617	30793	6.912	4455	4517	الجيزة
Beni Suef	2034	8.730	233	233	20186	10.481	1926	1931	بنى سويف
Fayoum	18	8.750	2	2	1559	9.742	160	178	الفيوم
Menia	5345	6.325	845	869	19510	7.458	2616	2690	المنيا
Middle Egypt	11363	6.696	1697	1721	72048	7.868	9157	9316	جملة مصر الوسطى
Assuit	7577	11.045	686	686	45109	12.492	3611	3657	أسيوط
Suhag	1062	6.850	155	155	9415	8.040	1171	1184	سوهاج
Qena	521	5.600	93	93	360	6.000	60	63	قنا
Luxor	792	6.000	132	132	205	6.417	32	33	الأقصر
Aswan	843	9.369	90	90	326	10.500	31	36	أسوان
Upper Egypt	10795	9.338	1156	1156	55415	11.298	4905	4973	جملة مصر العليا
Inside the valley	148194	7.739	19149	23750	236789	9.427	25118	30833	إجمالى داخل الوادى
New Valley	7594	9.850	771	932	-	-	-	-	الوادى الجديد
Matruh	416	2.701	154	203	-	-	-	-	مطروح
North Sinai	43968	6.340	6935	6946	-	-	-	-	شمال سيناء
South Sinai	63	0.323	195	200	-	-	-	-	جنوب سيناء
Noubaria	498512	10.282	48484	48484	-	-	-	-	النوبارية
Outside the valley	550553	9.738	56539	56765	-	-	-	-	إجمالى خارج الوادى
Total	698747	9.232	75688	80515	236789	9.427	25118	30833	الإجمالى

* Land outside The Zemam & Governorates outside the valley .

* أراضي خارج الزمام ومحافظات خارج الوادى .

Source : Economic Affairs Sector .

المصدر : قطاع الشؤون الإقتصادية .

Table (96) Cont.

Area, Yield and Production of
The varieties Citrus, 2017

تابع جدول (٩٦)

مساحة وإنتاجية وإنتاج

أصناف الموالح عام ٢٠١٧

(Area: Fedden , Yield : Ton / Fed. , Production: Ton)

(المساحة : فدان ، الإنتاجية : طن / فدان ، الإنتاج : طن)

Governorates	Mandarin يوسفى				المحافظات
	Total الإجمالى				
	الإنتاج Production	الإنتاجية Yield	المساحة المثمرة F.Area	المساحة الكلية T. Area	
Alexandria	235	7.833	30	30	الأسكندرية
Behera	35901	10.982	3269	3498	البحيرة
Gharbia	7110	9.700	733	743	الغربية
Kafr-El Sheikh	7625	10.987	694	720	كفر الشيخ
Dakahlia	938	7.504	125	154	الدقهلية
Damietta	110	7.333	15	15	دمياط
Sharkia	40728	6.533	6234	11405	الشرقية
Ismailia	58609	8.584	6828	11423	الإسماعيلية
Port Said	66	2.200	30	30	بور سعيد
Suez	4767	5.828	818	818	السويس
Menoufia	64663	9.238	7000	7002	المنوفية
Qalyoubia	11255	10.489	1073	1073	القليوبية
Cairo	3355	6.670	503	506	القاهرة
Lower Egypt	235362	8.605	27352	37417	جملة الوجه البحرى
Giza	34759	6.853	5072	5134	الجيزة
Beni Suef	22220	10.292	2159	2164	بنى سويف
Fayoum	1577	9.735	162	180	الفيوم
Menia	24855	7.181	3461	3559	المنيا
Middle Egypt	83411	7.685	10854	11037	جملة مصر الوسطى
Assuit	52686	12.261	4297	4343	أسيوط
Suhag	10477	7.901	1326	1339	سوهاج
Qena	881	5.758	153	156	قنا
Luxor	997	6.079	164	165	الأقصر
Aswan	1169	9.661	121	126	أسوان
Upper Egypt	66210	10.924	6061	6129	جملة مصر العليا
Inside the valley	384983	8.697	44267	54583	إجمالى داخل الوادى
New Valley	7594	9.850	771	932	الوادى الجديد
Matruh	416	2.701	154	203	مطروح
North Sinai	43968	6.340	6935	6946	شمال سيناء
South Sinai	63	0.323	195	200	جنوب سيناء
Noubaria	498512	10.282	48484	48484	النوبارية
Outside the valley	550553	9.738	56539	56765	إجمالى خارج الوادى
Total	935536	9.281	100806	111348	الإجمالى

Source : Economic Affairs Sector .

المصدر : قطاع الشؤون الاقتصادية .

Table (96) Cont.

Area, Yield and Production of
The varieties Citrus, 2017

تابع جدول (٩٦)

مساحة وإنتاجية وإنتاج

أصناف الموالح عام ٢٠١٧

(Area: Fedden , Yield : Ton / Fed. , Production: Ton)

(المساحة : فدان ، الإنتاجية : طن / فدان ، الإنتاج : طن)

Governorates	Sour Lime ليمون مالح								المحافظات
	New Land أراضي جديدة *				Old Land أراضي قديمة				
	الإنتاج Production	الإنتاجية Yield	المساحة المثمرة F.Area	المساحة الكلية T. Area	الإنتاج Production	الإنتاجية Yield	المساحة المثمرة F.Area	المساحة الكلية T. Area	
Behera	2280	11.400	200	200	32286	10.462	3086	3611	البحيرة
Gharbia	-	-	-	-	574	8.969	64	67	الغربية
Kafr-El Sheikh	-	-	-	-	410	13.226	31	31	كفر الشيخ
Dakahlia	-	-	-	-	55	6.875	8	15	الدقهلية
Damietta	-	-	-	-	6282	6.483	969	994	دمياط
Sharkia	3898	10.125	385	385	47734	11.711	4076	5046	الشرقية
Ismailia	3264	6.842	477	489	1578	7.550	209	423	الإسماعيلية
Port Said	128	3.459	37	37	-	-	-	-	بور سعيد
Suez	314	6.826	46	46	-	-	-	8	السويس
Menoufia	3167	8.920	355	355	3829	9.573	400	405	المنوفية
Qalyoubia	-	-	-	-	1656	10.098	164	164	القليوبية
Cairo	654	7.786	84	84	-	-	-	-	القاهرة
Lower Egypt	13705	8.652	1584	1596	94404	10.481	9007	10764	جملة الوجه البحرى
Giza	128	2.564	50	50	753	3.000	251	367	الجيزة
Beni Suef	123	6.852	18	19	92	7.641	12	12	بنى سويف
Fayoum	-	-	-	-	29892	7.065	4231	4231	الفيوم
Menia	4828	10.873	444	444	4149	12.845	323	325	المنيا
Middle Egypt	5079	9.920	512	513	34886	7.242	4817	4935	جملة مصر الوسطى
Assuit	17157	9.849	1742	1742	2970	10.960	271	273	أسيوط
Suhag	1216	6.574	185	185	2325	7.936	293	299	سوهاج
Qena	2781	6.670	417	417	3486	7.000	498	501	قنا
Luxor	1031	7.211	143	143	435	7.500	58	61	الأقصر
Aswan	4317	10.985	393	393	3250	11.017	295	311	أسوان
Upper Egypt	26502	9.202	2880	2880	12466	8.810	1415	1445	جملة مصر العليا
Inside the valley	45286	9.115	4976	4989	141756	9.302	15239	17144	إجمالى داخل الوادى
New Valley	5074	5.600	906	1806	-	-	-	-	الوادى الجديد
Matruh	74	3.524	21	22	-	-	-	-	مطروح
North Sinai	531	7.479	71	73	-	-	-	-	شمال سيناء
South Sinai	100	0.313	319	389	-	-	-	-	جنوب سيناء
Noubaria	169893	12.111	14028	14028	-	-	-	-	النوبارية
Outside the valley	175672	11.448	15345	16318	-	-	-	-	إجمالى خارج الوادى
Total	220958	10.908	20321	21307	141756	9.302	15239	17144	الإجمالى

* Land outside The Zemam & Governorates outside the valley .

* أراضي خارج الزمام ومحافظات خارج الوادى .

Source : Economic Affairs Sector .

المصدر : قطاع الشؤون الاقتصادية .

Table (96) Cont.

Area, Yield and Production of
The varieties Citrus, 2017تابع جدول (٩٦)
مساحة وإنتاجية وإنتاج
أصناف الموالج عام ٢٠١٧

(Area: Fedden , Yield : Ton / Fed. , Production: Ton)

(المساحة : فدان ، الإنتاجية : طن / فدان ، الإنتاج : طن)

Governorates	Sour Lime ليمون مالح				المحافظات
	Total الإجمالي				
	الإنتاج Production	الإنتاجية Yield	المساحة المثمرة F.Area	المساحة الكلية T. Area	
Behera	34566	10.519	3286	3811	البحيرة
Gharbia	574	8.969	64	67	الغربية
Kafr-El Sheikh	410	13.226	31	31	كفر الشيخ
Dakahlia	55	6.875	8	15	الدقهلية
Damietta	6282	6.483	969	994	دمياط
Sharkia	51632	11.574	4461	5431	الشرقية
Port Said	4842	7.058	686	912	بور سعيد
Ismailia	128	3.459	37	37	الإسماعيلية
Suez	314	6.826	46	54	السويس
Menoufia	6996	9.266	755	760	المنوفية
Qalyoubia	1656	10.098	164	164	القليوبية
Cairo	654	7.786	84	84	القاهرة
Lower Egypt	108109	10.208	10591	12360	جملة الوجه البحرى
Giza	881	2.927	301	417	الجيزة
Beni Suef	215	7.167	30	31	بنى سويف
Fayoum	29892	7.065	4231	4231	الفيوم
Menia	8977	11.704	767	769	المنيا
Middle Egypt	39965	7.500	5329	5448	جملة مصر الوسطى
Assuit	20127	9.999	2013	2015	أسيوط
Suhag	3541	7.408	478	484	سوهاج
Qena	6267	6.849	915	918	قنا
Luxor	1466	7.294	201	204	الأقصر
Aswan	7567	10.999	688	704	أسوان
Upper Egypt	38968	9.073	4295	4325	جملة مصر العليا
Inside the valley	187042	9.253	20215	22133	إجمالى داخل الوادى
New Valley	5074	5.600	906	1806	الوادى الجديد
Matruh	74	3.524	21	22	مطروح
North Sinai	531	7.479	71	73	شمال سيناء
South Sinai	100	0.313	319	389	جنوب سيناء
Noubaria	169893	12.111	14028	14028	النوبارية
Outside the valley	175672	11.448	15345	16318	إجمالى خارج الوادى
Total	362714	10.200	35560	38451	الإجمالى

Source : Economic Affairs Sector .

المصدر : قطاع الشؤون الاقتصادية.

Table (96) Cont.

تابع جدول (٩٦)

Area, Yield and Production of

مساحة وإنتاجية وإنتاج

The varieties Citrus, 2017

أصناف الموالح عام ٢٠١٧

(Area: Fedden , Yield : Ton / Fed. , Production: Ton)

(المساحة : فدان ، الإنتاجية : طن / فدان ، الإنتاج : طن)

Governorates	Sweet Lime ليمون حلو								المحافظات
	New Land أراضي جديدة *				Old Land أراضي قديمة				
	الإنتاج Production	الإنتاجية Yield	المساحة المثمرة F.Area	المساحة الكلية T. Area	الإنتاج Production	الإنتاجية Yield	المساحة المثمرة F.Area	المساحة الكلية T. Area	
Sharkia	-	-	-	-	287	8.697	33	33	الشرقية
Cairo	117	7.313	16	16	-	-	-	-	القاهرة
Lower Egypt	117	7.313	16	16	287	8.697	33	33	جملة الوجه البحرى
Giza	-	-	-	-	535	4.652	115	115	الجيزة
Middle Egypt	-	-	-	-	535	4.652	115	115	جملة مصر الوسطى
Assuit	-	-	-	-	62	10.333	6	7	أسيوط
Upper Egypt	-	-	-	-	62	10.333	6	7	جملة مصر العليا
Inside the valley	117	7.313	16	16	884	5.740	154	155	إجمالى داخل الوادى
New Valley	35	1.207	29	30	-	-	-	-	الوادى الجديد
Matruh	24	2.400	10	14	-	-	-	-	مطروح
Outside the valley	59	1.513	39	44	-	-	-	-	إجمالى خارج الوادى
Total	176	3.200	55	60	884	5.740	154	155	الإجمالى

Governorates	Sweet Lime ليمون حلو				المحافظات
	Total الإجمالى				
	الإنتاج Production	الإنتاجية Yield	المساحة المثمرة F.Area	المساحة الكلية T. Area	
Sharkia	287	8.697	33	33	الشرقية
Cairo	117	7.313	16	16	القاهرة
Lower Egypt	404	8.245	49	49	جملة الوجه البحرى
Giza	535	4.652	115	115	الجيزة
Middle Egypt	535	4.652	115	115	جملة مصر الوسطى
Assuit	62	10.333	6	7	أسيوط
Upper Egypt	62	10.333	6	7	جملة مصر العليا
Inside the valley	1001	5.888	170	171	إجمالى داخل الوادى
New Valley	35	1.207	29	30	الوادى الجديد
Matruh	24	2.400	10	14	مطروح
Outside the valley	59	1.513	39	44	إجمالى خارج الوادى
Total	1060	5.072	209	215	الإجمالى

* Land outside The Zemam & Governorates outside the valley .

* أراضي خارج الزمام ومحافظات خارج الوادى .

Source : Economic Affairs Sector .

المصدر : قطاع الشؤون الاقتصادية .

Table (96) Cont.

Area, Yield and Production of
The varieties Citrus, 2017

(Area: Fedden , Yield : Ton / Fed. , Production: Ton)

تابع جدول (٩٦)

مساحة وإنتاجية وإنتاج

أصناف الموالح عام ٢٠١٧

(المساحة : فدان ، الإنتاجية : طن / فدان ، الإنتاج : طن)

Governorates	Rough Lime ليمون أضافيا								المحافظات
	New Land أراضي جديدة *				Old Land أراضي قديمة				
	الإنتاج Production	الإنتاجية Yield	المساحة المثمرة F.Area	المساحة الكلية T. Area	الإنتاج Production	الإنتاجية Yield	المساحة المثمرة F.Area	المساحة الكلية T. Area	
Behera	-	-	-	-	640	6.667	96	144	البحيرة
Kafr-El Sheikh	-	-	-	-	388	8.255	47	51	كفر الشيخ
Sharkia	-	-	-	-	289	8.500	34	34	الشرقية
Ismailia	-	-	-	-	55	5.500	10	20	الإسماعيلية
Menoufia	-	-	-	-	57	11.400	5	5	المنوفية
Lower Egypt	-	-	-	-	1429	7.443	192	254	جملة الوجه البحرى
Giza	-	-	-	-	85	5.667	15	26	الجيزة
Middle Egypt	-	-	-	-	85	5.667	15	26	جملة مصر الوسطى
Suhag	238	4.760	50	50	-	-	-	-	سوهاج
Upper Egypt	238	4.760	50	50	-	-	-	-	جملة مصر العليا
Inside the valley	238	4.760	50	50	1514	7.314	207	280	إجمالى داخل الوادى
New Valley	-	-	-	1	-	-	-	-	الوادى الجديد
Matruh	19	2.375	8	9	-	-	-	-	مطروح
Outside the valley	19	2.375	8	10	-	-	-	-	إجمالى خارج الوادى
Total	257	4.431	58	60	1514	7.314	207	280	الإجمالى

Governorates	Rough Lime ليمون اضافيا				المحافظات
	Total الإجمالى				
	الإنتاج Production	الإنتاجية Yield	المساحة المثمرة F.Area	المساحة الكلية T. Area	
Behera	640	6.667	96	144	البحيرة
Kafr-El Sheikh	388	8.255	47	51	كفر الشيخ
Sharkia	289	8.500	34	34	الشرقية
Ismailia	55	5.500	10	20	الإسماعيلية
Menoufia	57	11.400	5	5	المنوفية
Lower Egypt	1429	7.443	192	254	جملة الوجه البحرى
Giza	85	5.667	15	26	الجيزة
Middle Egypt	85	5.667	15	26	جملة مصر الوسطى
Suhag	238	4.760	50	50	سوهاج
Upper Egypt	238	4.760	50	50	جملة مصر العليا
Inside the valley	1752	6.817	257	330	إجمالى داخل الوادى
New Valley	-	-	-	1	الوادى الجديد
Matruh	19	2.375	8	9	مطروح
Outside the valley	19	2.375	8	10	إجمالى خارج الوادى
Total	1771	6.683	265	340	الإجمالى

* Land outside The Zemam & Governorates outside the valley .

* أراضي خارج الزمام ومحافظات خارج الوادى .

Source : Economic Affairs Sector .

المصدر : قطاع الشؤون الاقتصادية .

Table (96) Cont.

Area, Yield and Production of
The varieties Citrus, 2017

تابع جدول (٩٦)

مساحة وإنتاجية وإنتاج

أصناف الموالج عام ٢٠١٧

(Area: Fedden , Yield : Ton / Fed. , Production: Ton)

(المساحة : فدان ، الإنتاجية : طن / فدان ، الإنتاج : طن)

Governorates	Sour Oranges نارنج								المحافظات
	New Land أراضي جديدة *				Old Land أراضي قديمة				
	الإنتاج Production	الإنتاجية Yield	المساحة المثمرة F.Area	المساحة الكلية T. Area	الإنتاج Production	الإنتاجية Yield	المساحة المثمرة F.Area	المساحة الكلية T. Area	
Gharbia	-	-	-	-	512	4.231	121	190	الغربية
Kafr-El Sheikh	-	-	-	-	-	-	-	1	كفر الشيخ
Sharkia	-	-	-	-	39.000	5.571	7.000	7	الشرقية
Qalyoubia	-	-	-	-	152	6.609	23	23	القليوبية
Cairo	84	7.000	12	12	-	-	-	-	القاهرة
Lower Egypt	84	7.000	12	12	703	4.656	151	221	جملة الوجه البحرى
Giza	-	-	-	-	81	5.400	15	20	الجيزة
Middle Egypt	-	-	-	-	81	5.400	15	20	جملة مصر الوسطى
Inside the valley	84	7.000	12	12	784	4.723	166	241	إجمالى داخل الوادى
New Valley	410	3.504	117	118	-	-	-	-	الوادى الجديد
Matruh	3	1.500	2	2	-	-	-	-	مطروح
Outside the valley	413	3.471	119	120	-	-	-	-	إجمالى خارج الوادى
Total	497	3.794	131	132	784	4.723	166	241	الإجمالى

Governorates	Sour Oranges نارنج				المحافظات
	Total الإجمالى				
	الإنتاج Production	الإنتاجية Yield	المساحة المثمرة F.Area	المساحة الكلية T. Area	
Gharbia	512	4.231	121	190	الغربية
Kafr-El Sheikh	-	-	-	1	كفر الشيخ
Sharkia	39	5.571	7	7	الشرقية
Qalyoubia	152	6.609	23	23	القليوبية
Cairo	84	7.000	12	12	القاهرة
Lower Egypt	787	4.828	163	233	جملة الوجه البحرى
Giza	81	5.400	15	20	الجيزة
Middle Egypt	81	5.400	15	20	جملة مصر الوسطى
Inside the valley	868	4.876	178	253	إجمالى داخل الوادى
New Valley	410	3.504	117	118	الوادى الجديد
Matruh	3	1.500	2	2	مطروح
Outside the valley	413	3.471	119	120	إجمالى خارج الوادى
Total	1281	4.313	297	373	الإجمالى

* Land outside The Zemam & Governorates outside the valley .

* أراضي خارج الزمام ومحافظات خارج الوادى .

Source : Economic Affairs Sector .

المصدر : قطاع الشئون الاقتصادية .

Table (96) Cont.

Area, Yield and Production of
The varieties Citrus, 2017

تابع جدول (٩٦)

مساحة وإنتاجية وإنتاج

أصناف الموالح عام ٢٠١٧

(Area: Fedden , Yield : Ton / Fed. , Production: Ton)

(المساحة : فدان ، الإنتاجية : طن / فدان ، الإنتاج : طن)

Governorates	Grape Fruit جريب فروت								المحافظات
	New Land * أراضي جديدة				Old Land أراضي قديمة				
	الإنتاج Production	الإنتاجية Yield	المساحة المثمرة F.Area	المساحة الكلية T. Area	الإنتاج Production	الإنتاجية Yield	المساحة المثمرة F.Area	المساحة الكلية T. Area	
Gharbia	-	-	-	-	43	10.750	4	4	الغربية
Sharkia	-	-	-	-	72	9.000	8	8	الشرقية
Ismailia	-	-	-	-	47	4.700	10	20	الإسماعيلية
Suez	359	5.279	68	68	-	-	-	-	السويس
Menoufia	-	-	-	-	53	7.571	7	8	المنوفية
Qalyoubia	-	-	-	-	138	12.545	11	11	القليوبية
Lower Egypt	359	5.279	68	68	353	8.825	40	51	جملة الوجه البحرى
Giza	-	-	-	-	22	4.400	5	15	الجيزة
Beni Suef	-	-	-	-	7	7.000	1	1	بنى سويف
Middle Egypt	-	-	-	-	29	4.833	6	16	جملة مصر الوسطى
Suhag	28	4.667	6	6	-	-	-	-	سوهاج
Upper Egypt	28	4.667	6	6	-	-	-	-	جملة مصر العليا
Inside the valley	387	5.230	74	74	382	8.304	46	67	إجمالى داخل الوادى
Noubaria	968	6.127	158	158	-	-	-	-	النوبارية
Outside the valley	968	6.127	158	158	-	-	-	-	إجمالى خارج الوادى
Total	1355	5.841	232	232	382	8.304	46	67	الإجمالى

* Land outside The Zemam & Governorates outside the valley .

* أراضي خارج الزمام ومحافظات خارج الوادى .

Source : Economic Affairs Sector .

المصدر : قطاع الشئون الاقتصادية .

Table (96) Cont.

**Area, Yield and Production of
The varieties Citrus, 2017**

تابع جدول (٩٦)

مساحة وإنتاجية وإنتاج

أصناف الموالح عام ٢٠١٧

(Area: Fedden , Yield : Ton / Fed. , Production: Ton)

(المساحة : فدان ، الإنتاجية : طن / فدان ، الإنتاج : طن)

Governorates	Grape Fruit جريب فروت				المحافظات
	Total الإجمالي				
	الإنتاج Production	الإنتاجية Yield	المساحة المثمرة F.Area	المساحة الكلية T. Area	
Gharbia	43	10.750	4	4	الغربية
Sharkia	72	9.000	8	8	الشرقية
Ismailia	47	4.700	10	20	الإسماعيلية
Suez	359	5.279	68	68	السويس
Menoufia	53	7.571	7	8	المنوفية
Qalyoubia	138	12.545	11	11	القليوبية
Lower Egypt	712	6.593	108	119	جملة الوجه البحرى
Giza	22	4.400	5	15	الجيزة
Beni Suef	7.000	7.000	1	1	بنى سويف
Middle Egypt	29	4.833	6	16	جملة مصر الوسطى
Suhag	28	4.667	6	6	سوهاج
Upper Egypt	28	4.667	6	6	جملة مصر العليا
Inside the valley	769	6.408	120	141	إجمالى داخل الوادى
Noubaria	968	6.127	158	158	النوبارية
Outside the valley	968	6.127	158	158	إجمالى خارج الوادى
Total	1737	6.248	278	299	الإجمالى

Source : Economic Affairs Sector .

المصدر : قطاع الشؤون الاقتصادية .

Area, Yield and Production of
The Varieties Fruits, 2017

(Area: Fedden , Yield : Ton / Fed. , Production: Ton)

(المساحة : فدان ، الإنتاجية : طن / فدان ، الإنتاج : طن)

Governorates	جملة العنب Total of Grapes								المحافظات
	أراضي جديدة * New Land				أراضي قديمة Old Land				
	الإنتاج Production	الإنتاجية Yield	المساحة المثمرة F.Area	المساحة الكلية T. Area	الإنتاج Production	الإنتاجية Yield	المساحة المثمرة F.Area	المساحة الكلية T. Area	
Alexandria	3153	8.734	361	458	3311	10.156	326	341	الأسكندرية
Behera	106845	11.872	9000	9000	16683	10.526	1585	1633	البحيرة
Gharbia	-	-	-	-	100204	9.316	10756	11277	الغربية
Kafr-El Sheikh	-	-	-	-	743	10.614	70	84	كفر الشيخ
Dakahlia	-	-	-	-	51258	8.536	6005	6491	الدقهلية
Damietta	-	-	-	-	62	7.750	8	8	دمياط
Sharkia	7824	8.664	903	1397	12926	9.148	1413	1881	الشرقية
Ismailia	9484	7.078	1340	2154	1207	7.017	172	228	الإسماعيلية
Port Said	44	4.000	11	11	-	-	-	-	بور سعيد
Suez	1595	3.600	443	443	-	-	-	38	السويس
Menoufia	75111	8.190	9171	9551	16392	8.423	1946	2117	المنوفية
Qalyoubia	66	11.000	6	6	2348	10.771	218	224	القليوبية
Cairo	190	2.533	75	75	4	2.000	2	2	القاهرة
Lower Egypt	204312	9.588	21310	23095	205138	9.117	22501	24324	جملة الوجه البحرى
Giza	6137	7.929	774	774	19089	7.882	2422	2715	الجيزة
Beni Suef	5217	8.164	639	703	56877	10.226	5562	6183	بنى سويف
Fayoum	1110	8.605	129	149	8297	7.502	1106	1143	الفيوم
Menia	11454	8.158	1404	1419	202305	8.582	23574	25298	المنيا
Middle Egypt	23918	8.119	2946	3045	286568	8.773	32664	35339	جملة مصر الوسطى
Assuit	5004	11.557	433	433	25718	14.497	1774	1877	أسيوط
Suhag	12	12.000	1	5	3815	11.155	342	423	سوهاج
Qena	1136	5.358	212	212	1930	7.975	242	243	قنا
Luxor	3270	5.580	586	687	938	4.026	233	243	الأقصر
Aswan	3471	6.165	563	563	213	5.757	37	76	أسوان
Upper Egypt	12893	7.183	1795	1900	32614	12.410	2628	2862	جملة مصر العليا
Inside the valley	241123	9.256	26051	28040	524320	9.072	57793	62525	إجمالى داخل الوادى
New Valley	825	5.000	165	485	-	-	-	-	الوادى الجديد
Matruh	13196	2.851	4629	5436	-	-	-	-	مطروح
North Sinai	918	3.400	270	280	-	-	-	-	شمال سيناء
South Sinai	235	1.119	210	211	-	-	-	-	جنوب سيناء
Noubaria	953807	9.829	97039	100316	-	-	-	-	النوبارية
Outside the valley	968981	9.471	102313	106728	-	-	-	-	إجمالى خارج الوادى
Total	1210104	9.427	128364	134768	524320	9.072	57793	62525	الإجمالى

* Land outside The Zemam & Governorates outside the valley .

* أراضي خارج الزمام ومحافظات خارج الوادى .

Source : Economic Affairs Sector .

المصدر : قطاع الشئون الاقتصادية .

Table (97) Cont.

Area, Yield and Production of
The Varieties Fruits, 2017

(Area: Fedden , Yield : Ton / Fed. , Production: Ton)

تابع جدول (٩٧)

مساحة وإنتاجية وإنتاج

أصناف حاصلات الفاكهة عام ٢٠١٧

(المساحة : فدان ، الإنتاجية : طن / فدان ، الإنتاج : طن)

Governorates	Total of Grapes جملة العنب				المحافظات
	Total الإجمالي				
	الإنتاج Production	الإنتاجية Yield	المساحة المثمرة F.Area	المساحة الكلية T. Area	
Alexandria	6464	9.409	687	799	الأسكندرية
Behera	123528	11.670	10585	10633	البحيرة
Gharbia	100204	9.316	10756	11277	الغربية
Kafr-El Sheikh	743	10.614	70	84	كفر الشيخ
Dakahlia	51258	8.536	6005	6491	الدقهلية
Damietta	62	7.750	8	8	دمياط
Sharkia	20750	8.959	2316	3278	الشرقية
Ismailia	10691	7.071	1512	2382	الإسماعيلية
Port Said	44	4.000	11	11	بور سعيد
Suez	1595	3.600	443	481	السويس
Menoufia	91503	8.231	11117	11668	المنوفية
Qalyoubia	2414	10.777	224	230	القليوبية
Cairo	194	2.519	77	77	القاهرة
Lower Egypt	409450	9.346	43811	47419	جملة الوجه البحرى
Giza	25226	7.893	3196	3489	الجيزة
Beni Suef	62094	10.014	6201	6886	بنى سويف
Fayoum	9407	7.617	1235	1292	الفيوم
Menia	213759	8.558	24978	26717	المنيا
Middle Egypt	310486	8.719	35610	38384	جملة مصر الوسطى
Assuit	30722	13.920	2207	2310	أسيوط
Suhag	3827	11.157	343	428	سوهاج
Qena	3066	6.753	454	455	قنا
Luxor	4208	5.138	819	930	الأقصر
Aswan	3684	6.140	600	639	أسوان
Upper Egypt	45507	10.289	4423	4762	جملة مصر العليا
Inside the valley	765443	9.129	83844	90565	إجمالى داخل الوادى
New Valley	825	5.000	165	485	الوادى الجديد
Matruh	13196	2.851	4629	5436	مطروح
North Sinai	918	3.400	270	280	شمال سيناء
South Sinai	235	1.119	210	211	جنوب سيناء
Noubaria	953807	9.829	97039	100316	النوبارية
Outside the valley	968981	9.471	102313	106728	إجمالى خارج الوادى
Total	1734424	9.317	186157	197293	الإجمالى

Source : Economic Affairs Sector .

المصدر : قطاع الشؤون الاقتصادية .

Table (97) Cont.

تابع جدول (٩٧)

Area, Yield and Production of

مساحة وإنتاجية وإنتاج

The Varieties Fruits, 2017

أصناف حاصلات الفاكهة عام ٢٠١٧

(Area: Fedden , Yield : Ton / Fed. , Production: Ton)

(المساحة : فدان ، الإنتاجية : طن / فدان ، الإنتاج : طن)

Governorates	Total of Mango جملة المانجو								المحافظات
	New Land أراضي جديدة *				Old Land أراضي قديمة				
	الإنتاج Production	الإنتاجية Yield	المساحة المثمرة F.Area	المساحة الكلية T. Area	الإنتاج Production	الإنتاجية Yield	المساحة المثمرة F.Area	المساحة الكلية T. Area	
Alexandria	-	-	-	-	617	5.821	106	118	الأسكندرية
Behera	20000	5.000	4000	4000	30544	3.339	9149	11423	البحيرة
Gharbia	-	-	-	-	342	1.763	194	220	الغربية
Kafr-El Sheikh	-	-	-	-	207	5.595	37	37	كفر الشيخ
Dakahlia	-	-	-	-	112	3.394	33	35	الدقهلية
Damietta	-	-	-	-	9480	5.560	1705	2680	دمياط
Sharkia	31318	4.975	6295	7544	139625	5.209	26806	29985	الشرقية
Ismailia	158728	2.713	58500	63592	134172	2.930	45788	47166	الإسماعيلية
Port Said	306	4.500	68	88	-	-	-	-	بور سعيد
Suez	41038	3.983	10304	11604	17269	3.881	4450	5042	السويس
Menoufia	10179	2.855	3565	3865	7468	3.047	2451	2499	المنوفية
Qalyoubia	-	-	-	-	3915	5.617	697	713	القليوبية
Cairo	25791	5.290	4875	5756	105	5.250	20	20	القاهرة
Lower Egypt	287360	3.280	87607	96449	343856	3.761	91436	99938	جملة الوجه البحرى
Giza	2110	1.445	1460	1483	10720	1.561	6868	7390	الجيزة
Beni Suef	668	4.607	145	145	1785	4.661	383	452	بنى سويف
Fayoum	85	5.000	17	17	38031	4.958	7671	7786	الفيوم
Menia	5246	5.797	905	909	3259	6.092	535	573	المنيا
Middle Egypt	8109	3.209	2527	2554	53795	3.480	15457	16201	جملة مصر الوسطى
Assuit	6154	4.752	1295	1300	2946	5.205	566	617	أسيوط
Suhag	18	4.500	4	4	1573	3.972	396	407	سوهاج
Qena	147	3.196	46	46	2834	4.066	697	762	قنا
Luxor	2157	3.000	719	791	5309	3.249	1634	1807	الأقصر
Aswan	4438	1.818	2441	2441	16624	1.739	9557	11149	أسوان
Upper Egypt	12914	2.867	4505	4582	29286	2.279	12850	14742	جملة مصر العليا
Inside the valley	308383	3.259	94639	103585	426937	3.565	119743	130881	إجمالى داخل الوادى
New Valley	19957	5.663	3524	5972	-	-	-	-	الوادى الجديد
Matruh	22	2.750	8	53	-	-	-	-	مطروح
North Sinai	1343	3.400	395	465	-	-	-	-	شمال سيناء
South Sinai	2783	1.888	1474	1479	-	-	-	-	جنوب سيناء
Noubaria	306979	6.800	45144	46853	-	-	-	-	النوبارية
Outside the valley	331084	6.550	50545	54822	-	-	-	-	إجمالى خارج الوادى
Total	639467	4.405	145184	158407	426937	3.565	119743	130881	الإجمالى

* Land outside The Zemam & Governorates outside the valley .

* أراضي خارج الزمام ومحافظات خارج الوادى .

Source : Economic Affairs Sector .

المصدر : قطاع الشئون الاقتصادية .

Table (97) Cont.

Area, Yield and Production of
The Varieties Fruits, 2017

(Area: Fedden , Yield : Ton / Fed. , Production: Ton)

تابع جدول (٩٧)

مساحة وإنتاجية وإنتاج

أصناف حاصلات الفاكهة عام ٢٠١٧

(المساحة : فدان ، الإنتاجية : طن / فدان ، الإنتاج : طن)

Governorates	جملة المانجو Total of Mango				المحافظات
	الإجمالي Total				
	الإنتاج Production	الإنتاجية Yield	المساحة المثمرة F.Area	المساحة الكلية T. Area	
Alexandria	617	5.821	106	118	الأسكندرية
Behera	50544	3.844	13149	15423	البحيرة
Gharbia	342	1.763	194	220	الغربية
Kafr-El Sheikh	207	5.595	37	37	كفر الشيخ
Dakahlia	112	3.394	33	35	الدقهلية
Damietta	9480	5.560	1705	2680	دمياط
Sharkia	170943	5.164	33101	37529	الشرقية
Ismailia	292900	2.809	104288	110758	الإسماعيلية
Port Said	306	4.500	68	88	بور سعيد
Suez	58307	3.952	14754	16646	السويس
Menoufia	17647	2.933	6016	6364	المنوفية
Qalyoubia	3915	5.617	697	713	القليوبية
Cairo	25896	5.290	4895	5776	القاهرة
Lower Egypt	631216	3.525	179043	196387	جملة الوجه البحرى
Giza	12830	1.541	8328	8873	الجيزة
Beni Suef	2453	4.646	528	597	بنى سويف
Fayoum	38116	4.958	7688	7803	الفيوم
Menia	8505	5.906	1440	1482	المنيا
Middle Egypt	61904	3.442	17984	18755	جملة مصر الوسطى
Assuit	9100	4.890	1861	1917	أسيوط
Suhag	1591	3.978	400	411	سوهاج
Qena	2981	4.012	743	808	قنا
Luxor	7466	3.173	2353	2598	الأقصر
Aswan	21062	1.755	11998	13590	أسوان
Upper Egypt	42200	2.432	17355	19324	جملة مصر العليا
Inside the valley	735320	3.430	214382	234466	إجمالى داخل الوادى
New Valley	19957	5.663	3524	5972	الوادى الجديد
Matruh	22	2.750	8	53	مطروح
North Sinai	1343	3.400	395	465	شمال سيناء
South Sinai	2783	1.888	1474	1479	جنوب سيناء
Noubaria	306979	6.800	45144	46853	النوبارية
Outside the valley	331084	6.550	50545	54822	إجمالى خارج الوادى
Total	1066404	4.025	264927	289288	الإجمالى

Source : Economic Affairs Sector .

المصدر : قطاع الشؤون الاقتصادية .

Table (97) Cont.

تابع جدول (٩٧)

Area, Yield and Production of

مساحة وإنتاجية وإنتاج

The Varieties Fruits, 2017

أصناف حاصلات الفاكهة عام ٢٠١٧

(Area: Fedden , Yield : Ton / Fed. , Production: Ton)

(المساحة : فدان ، الإنتاجية : طن / فدان ، الإنتاج : طن)

Governorates	Total of Banana جملة الموز								المحافظات
	New Land أراضي جديدة *				Old Land أراضي قديمة				
	الإنتاج Production	الإنتاجية Yield	المساحة المثمرة F.Area	المساحة الكلية T. Area	الإنتاج Production	الإنتاجية Yield	المساحة المثمرة F.Area	المساحة الكلية T. Area	
Alexandria	59	14.750	4	4	1410	15.000	94	94	الأسكندرية
Behera	114632	17.900	6404	6404	92003	19.357	4753	5076	البحيرة
Gharbia	-	-	-	-	29353	19.465	1508	1699	الغربية
Kafr-El Sheikh	-	-	-	-	8306	18.963	438	627	كفر الشيخ
Dakahlia	-	-	-	-	17582	20.326	865	1480	الدقهلية
Damietta	-	-	-	-	1609	11.411	141	144	دمياط
Sharkia	-	-	-	806	20172	20.335	992	2511	الشرقية
Ismailia	17398	21.939	793	875	9825	21.882	449	705	الإسماعيلية
Suez	54	10.800	5	5	23	11.500	2	2	السويس
Menoufia	84189	26.600	3165	3165	118978	22.819	5214	5752	المنوفية
Qalyoubia	-	-	-	-	53382	21.310	2505	2702	القليوبية
Lower Egypt	216332	20.859	10371	11259	352643	20.791	16961	20792	جملة الوجه البحرى
Giza	-	-	-	-	30399	18.952	1604	3062	الجيزة
Beni Suef	-	-	-	7	38238	15.084	2535	2601	بنى سويف
Fayoum	100	20.000	5	5	-	-	-	-	الفيوم
Menia	1731	16.644	104	104	45784	17.475	2620	2751	المنيا
Middle Egypt	1831	16.798	109	116	114421	16.929	6759	8414	جملة مصر الوسطى
Assuit	-	-	-	-	43033	19.143	2248	2277	أسيوط
Suhag	-	-	-	-	35019	20.254	1729	2972	سوهاج
Qena	3359	15.696	214	220	102332	16.583	6171	6373	قنا
Luxor	605	12.347	49	62	63817	11.738	5437	7335	الأقصر
Aswan	913	11.000	83	83	24808	13.906	1784	1952	أسوان
Upper Egypt	4877	14.095	346	365	269009	15.488	17369	20909	جملة مصر العليا
Inside the valley	223040	20.602	10826	11740	736073	17.914	41089	50115	إجمالى داخل الوادى
New Valley	132	11.000	12	12	-	-	-	-	الوادى الجديد
Matruh	-	-	-	13	-	-	-	-	مطروح
South Sinai	26.000	6.500	4.000	4	-	-	-	-	جنوب سيناء
Noubaria	406283	20.200	20113	20113	-	-	-	-	النوبارية
Outside the valley	406441	20.192	20129	20142	-	-	-	-	إجمالى خارج الوادى
Total	629481	20.335	30955	31882	736073	17.914	41089	50115	الإجمالى

* Land outside The Zemam & Governorates outside the valley .

* أراضي خارج الزمام ومحافظات خارج الوادى .

Source : Economic Affairs Sector .

المصدر : قطاع الشؤون الاقتصادية .

Table (97) Cont.

Area, Yield and Production of
The Varieties Fruits, 2017

(Area: Fedden , Yield : Ton / Fed. , Production: Ton)

تابع جدول (٩٧)

مساحة وإنتاجية وإنتاج

أصناف حاصلات الفاكهة عام ٢٠١٧

(المساحة : فدان ، الإنتاجية : طن / فدان ، الإنتاج : طن)

Governorates	Total of Banana جملة الموز				المحافظات
	Total الإجمالي				
	الإنتاج Production	الإنتاجية Yield	المساحة المثمرة F.Area	المساحة الكلية T. Area	
Alexandria	1469	14.990	98	98	الأسكندرية
Behera	206635	18.521	11157	11480	البحيرة
Gharbia	29353	19.465	1508	1699	الغربية
Kafr-El Sheikh	8306	18.963	438	627	كفر الشيخ
Dakahlia	17582	20.326	865	1480	الدقهلية
Damietta	1609	11.411	141	144	دمياط
Sharkia	20172	20.335	992	3317	الشرقية
Ismailia	27223	21.919	1242	1580	الإسماعيلية
Suez	77	11.000	7	7	السويس
Menoufia	203167	24.247	8379	8917	المنوفية
Qalyoubia	53382	21.310	2505	2702	القليوبية
Lower Egypt	568975	20.817	27332	32051	جملة الوجه البحرى
Giza	30399	18.952	1604	3062	الجيزة
Beni Suef	38238	15.084	2535	2608	بنى سويف
Fayoum	100	20.000	5	5	الفيوم
Menia	47515	17.443	2724	2855	المنيا
Middle Egypt	116252	16.927	6868	8530	جملة مصر الوسطى
Assuit	43033	19.143	2248	2277	أسيوط
Suhag	35019	20.254	1729	2972	سوهاج
Qena	105691	16.553	6385	6593	قنا
Luxor	64422	11.743	5486	7397	الأقصر
Aswan	25721	13.777	1867	2035	أسوان
Upper Egypt	273886	15.461	17715	21274	جملة مصر العليا
Inside the valley	959113	18.475	51915	61855	إجمالي داخل الوادى
New Valley	132	11.000	12	12	الوادى الجديد
Matruh	-	-	-	13	مطروح
South Sinai	26	6.500	4	4	جنوب سيناء
Noubaria	406283	20.200	20113	20113	النوبارية
Outside the valley	406441	20.192	20129	20142	إجمالي خارج الوادى
Total	1365554	18.954	72044	81997	الإجمالي

Source : Economic Affairs Sector .

المصدر : قطاع الشؤون الاقتصادية .

Table (97) Cont.

تابع جدول (٩٧)

Area, Yield and Production of
The Varieties Fruits, 2017

مساحة وإنتاجية وإنتاج

أصناف حاصلات الفاكهة عام ٢٠١٧

(Area: Fedden , Yield : Ton / Fed. , Production: Ton)

(المساحة : فدان ، الإنتاجية : طن / فدان ، الإنتاج : طن)

Governorates	Fig تين								المحافظات
	New Land أراضي جديدة *				Old Land أراضي قديمة				
	الإنتاج Production	الإنتاجية Yield	المساحة المثمرة F.Area	المساحة الكلية T. Area	الإنتاج Production	الإنتاجية Yield	المساحة المثمرة F.Area	المساحة الكلية T. Area	
Alexandria	6473	4.250	1523	1523	154	4.389	35	36	الأسكندرية
Behera	5500	11.000	500	500	-	-	-	-	البحيرة
Gharbia	-	-	-	-	17	5.667	3	5	الغربية
Kafr-El Sheikh	-	-	-	-	15	5.000	3	3	كفر الشيخ
Dakahlia	-	-	-	-	9	4.500	2	13	الدقهلية
Sharkia	133	5.788	23	35	528	6.000	88	142	الشرقية
Ismailia	396	4.771	83	107	-	-	-	-	الإسماعيلية
Port Said	13	2.600	5	5	-	-	-	-	بور سعيد
Suez	97	2.265	43	43	5	2.382	2	2	السويس
Menoufia	-	-	-	-	4.000	4.000	1	6	المنوفية
Qalyoubia	-	-	-	-	548	7.307	75	90	القليوبية
Cairo	203	7.000	29	29	-	-	-	-	القاهرة
Lower Egypt	12815	5.809	2206	2242	1280	6.124	209	297	جملة الوجه البحرى
Giza	51	5.667	9	25	-	-	-	-	الجيزة
Beni Suef	644	7.000	92	118	56	7.052	8	8	بنى سويف
Fayoum	177	14.725	12	12	1165	17.930	65	65	الفيوم
Menia	533	6.200	86	86	2795	6.410	436	538	المنيا
Middle Egypt	1405	7.060	199	241	4016	7.890	509	611	جملة مصر الوسطى
Assuit	360	10.000	36	36	265	10.187	26	26	أسيوط
Suhag	14	7.112	2	2	309	7.369	42	45	سوهاج
Qena	55	4.600	12	12	323	3.630	89	89	قنا
Luxor	125	3.282	38	38	46	3.307	14	14	الأقصر
Aswan	748	8.500	88	88	458	8.988	51	77	أسوان
Upper Egypt	1302	7.398	176	176	1401	6.311	222	251	جملة مصر العليا
Inside the valley	15522	6.014	2581	2659	6697	7.124	940	1159	إجمالى داخل الوادى
New Valley	783	5.514	142	640	-	-	-	-	الوادى الجديد
Matruh	150138	2.500	60055	60057	-	-	-	-	مطروح
North Sinai	1786	2.918	612	707	-	-	-	-	شمال سيناء
South Sinai	102	0.600	170	204	-	-	-	-	جنوب سيناء
Noubaria	19174	11.200	1712	4589	-	-	-	-	النوبارية
Outside the valley	171983	2.743	62691	66197	-	-	-	-	إجمالى خارج الوادى
Total	187505	2.873	65272	68856	6697	7.124	940	1159	الإجمالى

* Land outside The Zemam & Governorates outside the valley .

* أراضي خارج الزمام ومحافظات خارج الوادى .

Source : Economic Affairs Sector .

المصدر : قطاع الشؤون الاقتصادية .

Table (97) Cont.

Area, Yield and Production of
The Varieties Fruits, 2017

تابع جدول (٩٧)

مساحة وإنتاجية وإنتاج

أصناف حاصلات الفاكهة عام ٢٠١٧

(Area: Fedden , Yield : Ton / Fed. , Production: Ton)

(المساحة : فدان ، الإنتاجية : طن / فدان ، الإنتاج : طن)

Governorates	Fig تين Total الإجمالي				المحافظات
	الإنتاج Production	الإنتاجية Yield	المساحة المثمرة F.Area	المساحة الكلية T. Area	
	Alexandria	6627	4.254	1558	
Behera	5500	11.000	500	500	البحيرة
Gharbia	17	5.667	3	5	الغربية
Kafr-El Sheikh	15	5.000	3	3	كفر الشيخ
Dakahlia	9	4.500	2	13	الدقهلية
Sharkia	661	5.955	111	177	الشرقية
Ismailia	396	4.771	83	107	الإسماعيلية
Port Said	13	2.600	5	5	بور سعيد
Suez	102	2.267	45	45	السويس
Menoufia	4	4.000	1	6	المنوفية
Qalyoubia	548	7.307	75	90	القليوبية
Cairo	203	7.000	29	29	القاهرة
Lower Egypt	14095	5.836	2415	2539	جملة الوجه البحرى
Giza	51	5.667	9	25	الجيزة
Beni Suf	700	7.000	100	126	بنى سويف
Fayoum	1342	17.429	77	77	الفيوم
Menia	3328	6.375	522	624	المنيا
Middle Egypt	5421	7.657	708	852	جملة مصر الوسطى
Assuit	625	10.081	62	62	أسيوط
Suhag	323	7.341	44	47	سوهاج
Qena	378	3.743	101	101	قنا
Luxor	171	3.288	52	52	الأقصر
Aswan	1206	8.676	139	165	أسوان
Upper Egypt	2703	6.791	398	427	جملة مصر العليا
Inside the valley	22219	6.310	3521	3818	إجمالى داخل الوادى
New Valley	783	5.514	142	640	الوادى الجديد
Matruh	150138	2.500	60055	60057	مطروح
North Sinai	1786	2.918	612	707	شمال سيناء
South Sinai	102	0.600	170	204	جنوب سيناء
Noubaria	19174	11.200	1712	4589	النوبارية
Outside the valley	171983	2.743	62691	66197	إجمالى خارج الوادى
Total	194202	2.933	66212	70015	الإجمالى

Source : Economic Affairs Sector .

المصدر : قطاع الشؤون الاقتصادية .

Table (97) Cont.

تابع جدول (٩٧)

Area, Yield and Production of

مساحة وإنتاجية وإنتاج

The Varieties Fruits, 2017

أصناف حاصلات الفاكهة عام ٢٠١٧

(Area: Fedden , Yield : Ton / Fed. , Production: Ton)

(المساحة : فدان ، الإنتاجية : طن / فدان ، الإنتاج : طن)

Governorates	Prickly Pear تين شوكى								المحافظات
	New Land * أراضي جديدة				Old Land أراضي قديمة				
	الإنتاج Production	الإنتاجية Yield	المساحة المثمرة F.Area	المساحة الكلية T. Area	الإنتاج Production	الإنتاجية Yield	المساحة المثمرة F.Area	المساحة الكلية T. Area	
Alexandria	-	-	-	-	2	2.000	1	1	الأسكندرية
Behera	6000	12.000	500	510	-	-	-	-	البحيرة
Sharkia	-	-	-	-	689	13.780	50	87	الشرقية
Ismailia	293	3.117	94	94	-	-	-	9	الإسماعيلية
Suez	1020	8.500	120	121	-	-	-	-	السويس
Menoufia	-	-	-	-	-	-	-	3	المنوفية
Qalyoubia	328	7.448	44	44	3506	6.652	527	543	القليوبية
Lower Egypt	7641	10.080	758	769	4197	7.261	578	643	جملة الوجه البحرى
Giza	1100	7.333	150	150	-	-	-	-	الجيزة
Beni Suef	225	5.625	40	41	-	-	-	1	بنى سويف
Fayoum	27	3.857	7	7	-	-	-	-	الفيوم
Menia	22	3.211	7	7	20	3.333	6	9	المنيا
Middle Egypt	1374	6.735	204	205	20	3.333	6	10	جملة مصر الوسطى
Suhag	28	5.600	5	5	-	-	-	-	سوهاج
Upper Egypt	28	5.600	5	5	-	-	-	-	جملة مصر العليا
Inside the valley	9043	9.352	967	979	4217	7.221	584	653	إجمالى داخل الوادى
New Valley	95	6.333	15	15	-	-	-	-	الوادى الجديد
Matruh	86	6.615	13	13	-	-	-	-	مطروح
North Sinai	-	-	-	3	-	-	-	-	شمال سيناء
South Sinai	176	0.800	220	223	-	-	-	-	جنوب سيناء
Noubaria	13455	13.455	1000	1000	-	-	-	-	النوبارية
Outside the valley	13812	11.067	1248	1254	-	-	-	-	إجمالى خارج الوادى
Total	22855	10.318	2215	2233	4217	7.221	584	653	الإجمالى

* Land outside The Zemam & Governorates outside the valley .

* أراضي خارج الزمام ومحافظات خارج الوادى .

Source : Economic Affairs Sector .

المصدر : قطاع الشؤون الاقتصادية .

Table (97) Cont.

Area, Yield and Production of
The Varieties Fruits, 2017

(Area: Fedden , Yield : Ton / Fed. , Production: Ton)

تابع جدول (٩٧)

مساحة وإنتاجية وإنتاج

أصناف حاصلات الفاكهة عام ٢٠١٧

(المساحة : فدان ، الإنتاجية : طن / فدان ، الإنتاج : طن)

Governorates	Prickly Pear تين شوكى				المحافظات
	Total الإجمالى				
	الإنتاج Production	الإنتاجية Yield	المساحة المثمرة F.Area	المساحة الكلية T. Area	
Alexandria	2	2.000	1	1	الأسكندرية
Behera	6000	12.000	500	510	البحيرة
Sharkia	689	13.780	50	87	الشرقية
Ismailia	293	3.117	94	103	الإسماعيلية
Suez	1020	8.500	120	121	السويس
Menoufia	-	-	-	3	المنوفية
Qalyoubia	3834	6.715	571	587	القليوبية
Lower Egypt	11838	8.861	1336	1412	جملة الوجه البحرى
Giza	1100	7.333	150	150	الجيزة
Beni Suef	225	5.625	40	42	بنى سويف
Fayoum	27	3.857	7	7	الفيوم
Menia	42	3.231	13	16	المنيا
Middle Egypt	1394	6.638	210	215	جملة مصر الوسطى
Suhag	28	5.600	5	5	سوهاج
Upper Egypt	28	5.600	5	5	جملة مصر العليا
Inside the valley	13260	8.549	1551	1632	إجمالى داخل الوادى
New Valley	95	6.333	15	15	الوادى الجديد
Matruh	86	6.615	13	13	مطروح
South Sinai	-	-	-	3	جنوب سيناء
North Sinai	176	0.800	220	223	شمال سيناء
Noubaria	13455	13.455	1000	1000	النوبارية
Outside the valley	13812	11.067	1248	1254	إجمالى خارج الوادى
Total	27072	9.672	2799	2886	الإجمالى

Source : Economic Affairs Sector .

المصدر : قطاع الشئون الاقتصادية .

Table (97) Cont.

تابع جدول (٩٧)

Area, Yield and Production of

مساحة وإنتاجية وإنتاج

The Varieties Fruits, 2017

أصناف حاصلات الفاكهة عام ٢٠١٧

(Area: Fedden , Yield : Ton / Fed. , Production: Ton)

(المساحة : فدان ، الإنتاجية : طن / فدان ، الإنتاج : طن)

Governorates	Guava جوافة								المحافظات
	New Land أراضي جديدة *				Old Land أراضي قديمة				
	الإنتاج Production	الإنتاجية Yield	المساحة المثمرة F.Area	المساحة الكلية T. Area	الإنتاج Production	الإنتاجية Yield	المساحة المثمرة F.Area	المساحة الكلية T. Area	
Alexandria	1458	10.566	138	138	50857	11.590	4388	4508	الأسكندرية
Behera	3380	6.760	500	500	132468	12.172	10883	13954	البحيرة
Gharbia	-	-	-	-	437	8.245	53	74	الغربية
Kafr-El Sheikh	7975	11.000	725	725	6760	11.777	574	596	كفر الشيخ
Dakahlia	-	-	-	-	215	7.167	30	50	الدقهلية
Damietta	-	-	-	-	40546	11.075	3661	4277	دمياط
Sharkia	-	-	-	-	2326	10.113	230	399	الشرقية
Ismailia	3816	6.165	619	629	794	6.200	128	135	الإسماعيلية
Port Said	337	5.349	63	65	-	-	-	-	بور سعيد
Suez	580	6.300	92	92	32	6.398	5	5	السويس
Menoufia	765	8.500	90	90	492	7.455	66	67	المنوفية
Qalyoubia	565	8.314	68	68	30127	8.288	3635	3662	القليوبية
Cairo	12	2.900	4	5	4	4.000	1	1	القاهرة
Lower Egypt	18888	8.216	2299	2312	265058	11.206	23654	27728	جملة الوجه البحرى
Giza	842	5.970	141	141	714	6.000	119	120	الجيزة
Beni Suef	1032	6.000	172	178	167	6.408	26	37	بنى سويف
Fayoum	281	4.600	61	61	151	4.718	32	33	الفيوم
Menia	1850	6.825	271	271	932	9.230	101	101	المنيا
Middle Egypt	4005	6.209	645	651	1964	7.065	278	291	جملة مصر الوسطى
Assuit	1930	10.212	189	189	1104	10.514	105	105	أسيوط
Suhag	200	7.707	26	34	939	7.960	118	120	سوهاج
Qena	218	4.188	52	52	242	4.175	58	59	قنا
Luxor	1780	6.333	281	281	1060	6.500	163	172	الأقصر
Aswan	935	5.000	187	187	181	4.892	37	38	أسوان
Upper Egypt	5063	6.888	735	743	3526	7.331	481	494	جملة مصر العليا
Inside the valley	27956	7.599	3679	3706	270548	11.082	24413	28513	إجمالى داخل الوادى
New Valley	2420	4.490	539	1176	-	-	-	-	الوادى الجديد
Matruh	8722	4.267	2044	2325	-	-	-	-	مطروح
North Sinai	657	5.298	124	149	-	-	-	-	شمال سيناء
South Sinai	299	1.267	236	238	-	-	-	-	جنوب سيناء
Noubaria	27226	11.635	2340	2340	-	-	-	-	النوبارية
Outside the valley	39324	7.443	5283	6228	-	-	-	-	إجمالى خارج الوادى
Total	67280	7.507	8962	9934	270548	11.082	24413	28513	الإجمالى

* Land outside The Zemam & Governorates outside the valley .

* أراضي خارج الزمام ومحافظات خارج الوادى .

Source : Economic Affairs Sector .

المصدر : قطاع الشؤون الاقتصادية .

Table (97) Cont.

Area, Yield and Production of
The Varieties Fruits, 2017

(Area: Fedden , Yield : Ton / Fed. , Production: Ton)

تابع جدول (٩٧)

مساحة وإنتاجية وإنتاج

أصناف حاصلات الفاكهة عام ٢٠١٧

(المساحة : فدان ، الإنتاجية : طن / فدان ، الإنتاج : طن)

Governorates	Guava جوافة				المحافظات
	Total الإجمالي				
	الإنتاج Production	الإنتاجية Yield	المساحة المثمرة F.Area	المساحة الكلية T. Area	
Alexandria	52315	11.559	4526	4646	الأسكندرية
Behera	135848	11.934	11383	14454	البحيرة
Gharbia	437	8.245	53	74	الغربية
Kafr-El Sheikh	14735	11.343	1299	1321	كفر الشيخ
Dakahlia	215	7.167	30	50	الدقهلية
Damietta	40546	11.075	3661	4277	دمياط
Sharkia	2326	10.113	230	399	الشرقية
Ismailia	4610	6.171	747	764	الإسماعيلية
Port Said	337	5.349	63	65	بور سعيد
Suez	612	6.309	97	97	السويس
Menoufia	1257	8.058	156	157	المنوفية
Qalyoubia	30692	8.288	3703	3730	القليوبية
Cairo	16	3.200	5	6	القاهرة
Lower Egypt	283946	10.941	25953	30040	جملة الوجه البحرى
Giza	1556	5.985	260	261	الجيزة
Beni Suef	1199	6.056	198	215	بنى سويف
Fayoum	432	4.645	93	94	الفيوم
Menia	2782	7.478	372	372	المنيا
Middle Egypt	5969	6.467	923	942	جملة مصر الوسطى
Assuit	3034	10.320	294	294	أسيوط
Suhag	1139	7.910	144	154	سوهاج
Qena	460	4.182	110	111	قنا
Luxor	2840	6.396	444	453	الأقصر
Aswan	1116	4.982	224	225	أسوان
Upper Egypt	8589	7.063	1216	1237	جملة مصر العليا
Inside the valley	298504	10.626	28092	32219	إجمالى داخل الوادى
New Valley	2420	4.490	539	1176	الوادى الجديد
Matruh	8722	4.267	2044	2325	مطروح
North Sinai	657	5.298	124	149	شمال سيناء
South Sinai	299	1.267	236	238	جنوب سيناء
Noubaria	27226	11.635	2340	2340	النوبارية
Outside the valley	39324	7.443	5283	6228	إجمالى خارج الوادى
Total	337828	10.122	33375	38447	الإجمالى

Source : Economic Affairs Sector .

المصدر : قطاع الشؤون الاقتصادية .

Table (97) Cont.

Area, Yield and Production of
The Varieties Fruits, 2017

(Area: Fedden , Yield : Ton / Fed. , Production: Ton)

تابع جدول (٩٧)

مساحة وإنتاجية وإنتاج

أنصاف حاصلات الفاكهة عام ٢٠١٧

(المساحة : فدان ، الإنتاجية : طن / فدان ، الإنتاج : طن)

Governorates	Pomegranate رمان								المحافظات
	New Land أراضي جديدة *				Old Land أراضي قديمة				
	الإنتاج Production	الإنتاجية Yield	المساحة المثمرة F.Area	المساحة الكلية T. Area	الإنتاج Production	الإنتاجية Yield	المساحة المثمرة F.Area	المساحة الكلية T. Area	
Alexandria	395	3.695	107	125	656	5.563	118	126	الأسكندرية
Behera	13293	7.000	1899	1899	423	7.165	59	134	البحيرة
Gharbia	-	-	-	-	147	7.000	21	26	الغربية
Kafr-El Sheikh	-	-	-	-	897	13.000	69	94	كفر الشيخ
Dakahlia	-	-	-	-	-	-	-	11	الدقهلية
Damietta	-	-	-	-	119	11.900	10	10	دمياط
Sharkia	221	7.382	30	153	441	7.000	63	376	الشرقية
Ismailia	5662	7.519	753	753	435	7.503	58	66	الإسماعيلية
Port Said	100	2.000	50	50	-	-	-	-	بور سعيد
Suez	2569	3.285	782	785	-	-	-	3	السويس
Menoufia	624	2.080	300	1650	46	2.000	23	59	المنوفية
Qalyoubia	-	-	-	-	241	8.926	27	42	القليوبية
Cairo	170	6.538	26	26	-	-	-	2	القاهرة
Lower Egypt	23034	5.836	3947	5441	3405	7.600	448	949	جملة الوجه البحرى
Giza	6658	5.400	1233	1233	1159	5.518	210	280	الجيزة
Beni Suef	4294	7.822	549	549	49	8.176	6	8	بنى سويف
Fayoum	55	4.231	13	13	-	-	-	52	الفيوم
Menia	1696	9.528	178	208	422	9.803	43	57	المنيا
Middle Egypt	12703	6.438	1973	2003	1630	6.293	259	397	جملة مصر الوسطى
Assuit	15951	13.000	1227	1227	102134	13.968	7312	9796	أسيوط
Suhag	10	4.825	2	2	756	7.274	104	115	سوهاج
Qena	211	3.830	55	58	12	4.000	3	5	قنا
Luxor	165	2.177	76	76	2	2.306	1	1	الأقصر
Aswan	214	2.116	101	101	15	2.200	7	7	أسوان
Upper Egypt	16551	11.329	1461	1464	102919	13.857	7427	9924	جملة مصر العليا
Inside the valley	52288	7.084	7381	8908	107954	13.272	8134	11270	إجمالى داخل الوادى
New Valley	2236	3.424	653	679	-	-	-	-	الوادى الجديد
Matruh	757	2.684	282	880	-	-	-	-	مطروح
North Sinai	2177	3.888	560	1112	-	-	-	-	شمال سيناء
South Sinai	1009	1.300	776	5518	-	-	-	-	جنوب سيناء
Noubaria	215005	7.000	30715	57309	-	-	-	-	النوبارية
Outside the valley	221184	6.705	32986	65498	-	-	-	-	إجمالى خارج الوادى
Total	273472	6.775	40367	74406	107954	13.272	8134	11270	الإجمالى

* Land outside The Zemam & Governorates outside the valley .

* أراضي خارج الزمام ومحافظات خارج الوادى .

Source : Economic Affairs Sector .

المصدر : قطاع الشؤون الاقتصادية .

Table (97) Cont.

Area, Yield and Production of
The Varieties Fruits, 2017

(Area: Fedden , Yield : Ton / Fed. , Production: Ton)

تابع جدول (٩٧)

مساحة وإنتاجية وإنتاج

أصناف حاصلات الفاكهة عام ٢٠١٧

(المساحة : فدان ، الإنتاجية : طن / فدان ، الإنتاج : طن)

Governorates	Pomegranate رمان				المحافظات
	Total الإجمالي				
	الإنتاج Production	الإنتاجية Yield	المساحة المثمرة F.Area	المساحة الكلية T. Area	
Alexandria	1051	4.671	225	251	الأسكندرية
Behera	13716	7.005	1958	2033	البحيرة
Gharbia	147	7.000	21	26	الغربية
Kafr-El Sheikh	897	13.000	69	94	كفر الشيخ
Dakahlia	-	-	-	11	الدقهلية
Damietta	119	11.900	10	10	دمياط
Sharkia	662	7.118	93	529	الشرقية
Ismailia	6097	7.518	811	819	الإسماعيلية
Port Said	100	2.000	50	50	بور سعيد
Suez	2569	3.285	782	788	السويس
Menoufia	670	2.074	323	1709	المنوفية
Qalyoubia	241	8.926	27	42	القليوبية
Cairo	170	6.538	26	28	القاهرة
Lower Egypt	26439	6.016	4395	6390	جملة الوجه البحرى
Giza	7817	5.417	1443	1513	الجيزة
Beni Suef	4343	7.825	555	557	بنى سويف
Fayoum	55	4.231	13	65	الفيوم
Menia	2118	9.584	221	265	المنيا
Middle Egypt	14333	6.422	2232	2400	جملة مصر الوسطى
Assuit	118085	13.829	8539	11023	أسيوط
Suhag	766	7.226	106	117	سوهاج
Qena	223	3.845	58	63	قنا
Luxor	167	2.169	77	77	الأقصر
Aswan	229	2.120	108	108	أسوان
Upper Egypt	119470	13.442	8888	11388	جملة مصر العليا
Inside the valley	160242	10.328	15515	20178	إجمالى داخل الوادى
New Valley	2236	3.424	653	679	الوادى الجديد
Matruh	757	2.684	282	880	مطروح
North Sinai	2177	3.888	560	1112	شمال سيناء
South Sinai	1009	1.300	776	5518	جنوب سيناء
Noubaria	215005	7.000	30715	57309	النوبارية
Outside the valley	221184	6.705	32986	65498	إجمالى خارج الوادى
Total	381426	7.864	48501	85676	الإجمالى

Source : Economic Affairs Sector .

المصدر : قطاع الشؤون الاقتصادية .

Table (97) Cont.

Area, Yield and Production of
The Varieties Fruits, 2017

تابع جدول (٩٧)

مساحة وإنتاجية وإنتاج

أصناف حاصلات الفاكهة عام ٢٠١٧

(Area: Fedden , Yield : Ton / Fed. , Production: Ton)

(المساحة : فدان ، الإنتاجية : طن / فدان ، الإنتاج : طن)

Governorates	Apricot مشمش								المحافظات
	New Land أراضي جديدة *				Old Land أراضي قديمة				
	الإنتاج Production	الإنتاجية Yield	المساحة المثمرة F.Area	المساحة الكلية T. Area	الإنتاج Production	الإنتاجية Yield	المساحة المثمرة F.Area	المساحة الكلية T. Area	
Behera	16500	5.500	3000	3000	152	6.097	25	30	البحيرة
Gharbia	-	-	-	-	8	8.000	1	5	الغربية
Dakahlia	-	-	-	-	3	3.000	1	2	الدقهلية
Sharkia	-	-	-	-	1482	6.253	237	379	الشرقية
Ismailia	2291	4.220	543	558	96	4.823	20	31	الإسماعيلية
Suez	63	4.505	14	14	120	5.000	24	24	السويس
Menoufia	3960	4.659	850	850	773	8.402	92	127	المنوفية
Qalyoubia	-	-	-	-	3086	7.852	393	393	القليوبية
Cairo	53	2.944	18	27	-	-	-	-	القاهرة
Lower Egypt	22867	5.168	4425	4449	5720	7.213	793	991	جملة الوجه البحرى
Giza	518	4.666	111	111	207	4.932	42	132	الجيزة
Beni Suef	482	5.072	95	96	13	6.400	2	2	بنى سويف
Fayoum	95	5.000	19	19	51	5.132	10	10	الفيوم
Menia	136	7.157	19	19	-	-	-	3	المنيا
Middle Egypt	1231	5.045	244	245	271	5.019	54	147	جملة مصر الوسطى
Assuit	26	6.500	4	4	-	-	-	-	أسيوط
Aswan	114	1.430	80	80	2	2.000	1	1	أسوان
Upper Egypt	140	1.667	84	84	2	2.000	1	1	جملة مصر العليا
Inside the valley	24238	5.100	4753	4778	5993	7.067	848	1139	إجمالى داخل الوادى
New Valley	2780	5.235	531	1210	-	-	-	-	الوادى الجديد
Matruh	30	1.429	21	23	-	-	-	-	مطروح
North Sinai	10	2.500	4	6	-	-	-	-	شمال سيناء
South Sinai	21	0.808	26	26	-	-	-	-	جنوب سيناء
Noubaria	63285	7.600	8327	8327	-	-	-	-	النوبارية
Outside the valley	66126	7.422	8909	9592	-	-	-	-	إجمالى خارج الوادى
Total	90364	6.614	13662	14370	5993	7.067	848	1139	الإجمالى

* Land outside The Zemam & Governorates outside the valley .

* أراضي خارج الزمام ومحافظات خارج الوادى .

Source : Economic Affairs Sector .

المصدر : قطاع الشؤون الاقتصادية .

Table (97) Cont.

Area, Yield and Production of
The Varieties Fruits, 2017

(Area: Fedden , Yield : Ton / Fed. , Production: Ton)

تابع جدول (٩٧)

مساحة وإنتاجية وإنتاج

أصناف حاصلات الفاكهة عام ٢٠١٧

(المساحة : فدان ، الإنتاجية : طن / فدان ، الإنتاج : طن)

Governorates	Apricot مشمش				المحافظات
	Total الإجمالي				
	الإنتاج Production	الإنتاجية Yield	المساحة المثمرة F.Area	المساحة الكلية T. Area	
Behera	16652	5.505	3025	3030	البحيرة
Gharbia	8	8.000	1	5	الغربية
Dakahlia	3	3.000	1	2	الدقهلية
Sharkia	1482	6.253	237	379	الشرقية
Ismailia	2387	4.240	563	589	الإسماعيلية
Suez	183	4.816	38	38	السويس
Menoufia	4733	5.024	942	977	المنوفية
Qalyoubia	3086	7.852	393	393	القليوبية
Cairo	53	2.944	18	27	القاهرة
Lower Egypt	28587	5.479	5218	5440	جملة الوجه البحرى
Giza	725	4.739	153	243	الجيزة
Beni Suef	495	5.103	97	98	بنى سويف
Fayoum	146	5.034	29	29	الفيوم
Menia	136	7.157	19	22	المنيا
Middle Egypt	1502	5.040	298	392	جملة مصر الوسطى
Assuit	26	6.500	4	4	أسيوط
Aswan	116	1.432	81	81	أسوان
Upper Egypt	142	1.671	85	85	جملة مصر العليا
Inside the valley	30231	5.397	5601	5917	إجمالي داخل الوادى
New Valley	2780	5.235	531	1210	الوادى الجديد
Matruh	30	1.429	21	23	مطروح
North Sinai	10	2.500	4	6	شمال سيناء
South Sinai	21	0.808	26	26	جنوب سيناء
Noubaria	63285	7.600	8327	8327	النوبارية
Outside the valley	66126	7.422	8909	9592	إجمالي خارج الوادى
Total	96357	6.641	14510	15509	الإجمالي

Source : Economic Affairs Sector .

المصدر : قطاع الشؤون الاقتصادية .

Table (97) Cont.

Area, Yield and Production of
The Varieties Fruits, 2017

تابع جدول (٩٧)

مساحة وإنتاجية وإنتاج

أصناف حاصلات الفاكهة عام ٢٠١٧

(Area: Fedden , Yield : Ton / Fed. , Production: Ton)

(المساحة : فدان ، الإنتاجية : طن / فدان ، الإنتاج : طن)

Governorates	Pear كمثرى								المحافظات
	New Land أراضي جديدة *				Old Land أراضي قديمة				
	الإنتاج Production	الإنتاجية Yield	المساحة المثمرة F.Area	المساحة الكلية T. Area	الإنتاج Production	الإنتاجية Yield	المساحة المثمرة F.Area	المساحة الكلية T. Area	
Alexandria	4805	6.240	770	770	3981	7.914	503	532	الأسكندرية
Behera	3000	6.000	500	500	304	5.850	52	52	البحيرة
Gharbia	-	-	-	-	23	7.667	3	26	الغربية
Kafr-El Sheikh	-	-	-	-	18	6.000	3	3	كفر الشيخ
Dakahlia	-	-	-	-	62	5.167	12	13	الدقهلية
Damietta	-	-	-	-	85	6.071	14	14	دمياط
Sharkia	-	-	-	-	760	5.891	129	129	الشرقية
Ismailia	1786	3.800	470	470	300	4.543	66	71	الإسماعيلية
Suez	180	3.000	60	82	-	-	-	-	السويس
Menoufia	3312	6.900	480	680	15933	8.631	1846	1864	المنوفية
Qalyoubia	-	-	-	-	642	7.133	90	90	القليوبية
Lower Egypt	13083	5.738	2280	2502	22108	8.134	2718	2794	جملة الوجه البحرى
Giza	-	-	-	-	1770	6.000	295	320	الجيزة
Beni Suef	345	9.844	35	35	848	10.090	84	286	بنى سويف
Fayoum	-	-	-	-	926	5.898	157	770	الفيوم
Menia	82	4.546	18	18	69	4.625	15	23	المنيا
Middle Egypt	427	8.057	53	53	3613	6.557	551	1399	جملة مصر الوسطى
Inside the valley	13510	5.791	2333	2555	25721	7.868	3269	4193	إجمالى داخل الوادى
New Valley	612	2.419	253	389	-	-	-	-	الوادى الجديد
Matruh	2036	1.400	1454	1592	-	-	-	-	مطروح
North Sinai	639	4.878	131	140	-	-	-	-	شمال سيناء
South Sinai	5	1.667	3	6	-	-	-	-	جنوب سيناء
Noubaria	34609	7.862	4402	4402	-	-	-	-	النوبارية
Outside the valley	37901	6.071	6243	6529	-	-	-	-	إجمالى خارج الوادى
Total	51411	5.995	8576	9084	25721	7.868	3269	4193	الإجمالى

* Land outside The Zemam & Governorates outside the valley .

* أراضي خارج الزمام ومحافظات خارج الوادى .

Source : Economic Affairs Sector .

المصدر : قطاع الشؤون الاقتصادية .

Table (97) Cont.

Area, Yield and Production of
The Varieties Fruits, 2017

(Area: Fedden , Yield : Ton / Fed. , Production: Ton)

تابع جدول (٩٧)

مساحة وإنتاجية وإنتاج

أصناف حاصلات الفاكهة عام ٢٠١٧

(المساحة : فدان ، الإنتاجية : طن / فدان ، الإنتاج : طن)

Governorates	Pear كمثرى				المحافظات
	Total الإجمالي				
	الإنتاج Production	الإنتاجية Yield	المساحة المثمرة F.Area	المساحة الكلية T. Area	
Alexandria	8786	6.902	1273	1302	الأسكندرية
Behera	3304	5.986	552	552	البحيرة
Gharbia	23	7.667	3	26	الغربية
Kafr-El Sheikh	18	6.000	3	3	كفر الشيخ
Dakahlia	62	5.167	12	13	الدقهلية
Damietta	85	6.071	14	14	دمياط
Sharkia	760	5.891	129	129	الشرقية
Ismailia	2086	3.892	536	541	الإسماعيلية
Suez	180	3.000	60	82	السويس
Menoufia	19245	8.274	2326	2544	المنوفية
Qalyoubia	642	7.133	90	90	القليوبية
Lower Egypt	35191	7.041	4998	5296	جملة الوجه البحرى
Giza	1770	6.000	295	320	الجيزة
Beni Suef	1193	10.025	119	321	بنى سويف
Fayoum	926	5.898	157	770	الفيوم
Menia	151	4.576	33	41	المنيا
Middle Egypt	4040	6.689	604	1452	جملة مصر الوسطى
Inside the valley	39231	7.003	5602	6748	إجمالى داخل الوادى
New Valley	612	2.419	253	389	الوادى الجديد
Matruh	2036	1.400	1454	1592	مطروح
North Sinai	639	4.878	131	140	شمال سيناء
South Sinai	5	1.667	3	6	جنوب سيناء
Noubaria	34609	7.862	4402	4402	النوبارية
Outside the valley	37901	6.071	6243	6529	إجمالى خارج الوادى
Total	77132	6.512	11845	13277	الإجمالى

Source : Economic Affairs Sector .

المصدر : قطاع الشؤون الاقتصادية .

Table (97) Cont.

تابع جدول (٩٧)

Area, Yield and Production of
The Varieties Fruits, 2017

مساحة وإنتاجية وإنتاج

أصناف حاصلات الفاكهة عام ٢٠١٧

(Area: Fedden , Yield : Ton / Fed. , Production: Ton)

(المساحة : فدان ، الإنتاجية : طن / فدان ، الإنتاج : طن)

Governorates	Apple تفاح								المحافظات
	New Land أراضي جديدة *				Old Land أراضي قديمة				
	الإنتاج Production	الإنتاجية Yield	المساحة المثمرة F.Area	المساحة الكلية T. Area	الإنتاج Production	الإنتاجية Yield	المساحة المثمرة F.Area	المساحة الكلية T. Area	
Alexandria	2575	7.233	356	356	2444	7.960	307	448	الأسكندرية
Behera	4000	5.000	800	800	12629	6.473	1951	2232	البحيرة
Gharbia	-	-	-	-	7880	8.995	876	876	الغربية
Kafr-El Sheikh	-	-	-	235	767	11.621	66	154	كفر الشيخ
Dakahlia	-	-	-	-	478	7.029	68	68	الدقهلية
Sharkia	-	-	-	-	5.000	5.000	1	1	الشرقية
Ismailia	2060	5.111	403	542	12	6.000	2	2	الإسماعيلية
Suez	440	8.000	55	61	-	-	-	-	السويس
Menoufia	2775	5.550	500	500	1130	7.533	150	151	المنوفية
Qalyoubia	-	-	-	-	33	6.600	5	5	القليوبية
Cairo	160	7.273	22	22	-	-	-	-	القاهرة
Lower Egypt	12010	5.623	2136	2516	25378	7.407	3426	3937	جملة الوجه البحرى
Giza	480	4.000	120	120	636	4.000	159	165	الجيزة
Beni Suef	79	7.866	10	10	426	8.047	53	61	بنى سويف
Fayoum	-	-	-	-	171	6.107	28	28	الفيوم
Menia	494	7.600	65	65	166	7.567	22	22	المنيا
Middle Egypt	1053	5.400	195	195	1399	5.340	262	276	جملة مصر الوسطى
Assuit	87	7.250	12	12	179	7.453	24	25	أسيوط
Suhag	-	-	-	-	5	5.000	1	1	سوهاج
Qena	-	-	-	3	8	2.667	3	4	قنا
Aswan	-	-	-	-	3	3.000	1	1	أسوان
Upper Egypt	87	7.250	12	15	195	6.724	29	31	جملة مصر العليا
Inside the valley	13150	5.612	2343	2726	26972	7.256	3717	4244	إجمالى داخل الوادى
New Valley	519	3.761	138	141	-	-	-	-	الوادى الجديد
Matruh	5558	1.570	3540	5419	-	-	-	-	مطروح
North Sinai	3484	6.913	504	509	-	-	-	-	شمال سيناء
South Sinai	53	1.606	33	37	-	-	-	-	جنوب سيناء
Noubaria	666535	11.400	58468	58468	-	-	-	-	النوبارية
Outside the valley	676149	10.787	62683	64574	-	-	-	-	إجمالى خارج الوادى
Total	689299	10.600	65026	67300	26972	7.256	3717	4244	الإجمالى

* Land outside The Zemam & Governorates outside the valley .

* أراضي خارج الزمام ومحافظات خارج الوادى .

Source : Economic Affairs Sector .

المصدر : قطاع الشؤون الاقتصادية .

Table (97) Cont.

Area, Yield and Production of
The Varieties Fruits, 2017

تابع جدول (٩٧)

مساحة وإنتاجية وإنتاج

أصناف حاصلات الفاكهة عام ٢٠١٧

(Area: Fedden , Yield : Ton / Fed. , Production: Ton)

(المساحة : فدان ، الإنتاجية : طن / فدان ، الإنتاج : طن)

Governorates	Apple تفاح				المحافظات
	Total الإجمالي				
	الإنتاج Production	الإنتاجية Yield	المساحة المثمرة F.Area	المساحة الكلية T. Area	
Alexandria	5019	7.570	663	804	الأسكندرية
Behera	16629	6.045	2751	3032	البحيرة
Gharbia	7880	8.995	876	876	الغربية
Kafr-El Sheikh	767	11.621	66	389	كفر الشيخ
Dakahlia	478	7.029	68	68	الدقهلية
Sharkia	5	5.000	1	1	الشرقية
Ismailia	2072	5.116	405	544	الإسماعيلية
Suez	440	8.000	55	61	السويس
Menoufia	3905	6.008	650	651	المنوفية
Qalyoubia	33	6.600	5	5	القليوبية
Cairo	160	7.273	22	22	القاهرة
Lower Egypt	37388	6.722	5562	6453	جملة الوجه البحرى
Giza	1116	4.000	279	285	الجيزة
Beni Suef	505	8.016	63	71	بنى سويف
Fayoum	171	6.107	28	28	الفيوم
Menia	660	7.586	87	87	المنيا
Middle Egypt	2452	5.365	457	471	جملة مصر الوسطى
Assuit	266	7.389	36	37	أسيوط
Suhag	5	5.000	1	1	سوهاج
Qena	8	2.667	3	7	قنا
Aswan	3	3.000	1	1	أسوان
Upper Egypt	282	6.878	41	46	جملة مصر العليا
Inside the valley	40122	6.621	6060	6970	إجمالى داخل الوادى
New Valley	519	3.761	138	141	الوادى الجديد
Matruh	5558	1.570	3540	5419	مطروح
North Sinai	3484	6.913	504	509	شمال سيناء
South Sinai	53	1.606	33	37	جنوب سيناء
Noubaria	666535	11.400	58468	58468	النوبارية
Outside the valley	676149	10.787	62683	64574	إجمالى خارج الوادى
Total	716271	10.420	68743	71544	الإجمالى

Source : Economic Affairs Sector .

المصدر : قطاع الشؤون الاقتصادية .

Table (97) Cont.

تابع جدول (٩٧)

Area, Yield and Production of

مساحة وإنتاجية وإنتاج

The Varieties Fruits, 2017

أصناف حاصلات الفاكهة عام ٢٠١٧

(Area: Fedden , Yield : Ton / Fed. , Production: Ton)

(المساحة : فدان ، الإنتاجية : طن / فدان ، الإنتاج : طن)

Governorates	Peach خوخ								المحافظات
	New Land أراضي جديدة *				Old Land أراضي قديمة				
	الإنتاج Production	الإنتاجية Yield	المساحة المثمرة F.Area	المساحة الكلية T. Area	الإنتاج Production	الإنتاجية Yield	المساحة المثمرة F.Area	المساحة الكلية T. Area	
Alexandria	95	5.920	16	16	23	7.570	3	22	الأسكندرية
Behera	13860	6.600	2100	2100	692	6.918	100	119	البحيرة
Gharbia	-	-	-	-	118	7.375	16	22	الغربية
Kafr-El Sheikh	2310	11.000	210	210	1155	11.000	105	145	كفر الشيخ
Dakahlia	-	-	-	-	5727	8.089	708	740	الدقهلية
Damietta	-	-	-	-	5	5.000	1	1	دمياط
Sharkia	674	6.419	105	199	-	-	-	207	الشرقية
Ismailia	2912	5.600	520	520	301	7.000	43	55	الإسماعيلية
Suez	1303	6.089	214	232	-	-	-	-	السويس
Menoufia	8347	7.602	1098	1298	707	8.034	88	148	المنوفية
Qalyoubia	7	3.717	2	2	32	4.000	8	49	القليوبية
Cairo	66	3.474	19	56	-	-	-	-	القاهرة
Lower Egypt	29574	6.903	4284	4633	8760	8.172	1072	1508	جملة الوجه البحرى
Giza	997	7.022	142	142	511	7.000	73	85	الجيزة
Beni Suef	135	6.142	22	22	102	7.294	14	20	بنى سويف
Menia	203	7.000	29	29	110	7.308	15	15	المنيا
Middle Egypt	1335	6.917	193	193	723	7.088	102	120	جملة مصر الوسطى
Assuit	116	7.272	16	16	7	7.282	1	1	أسيوط
Suhag	31	5.158	6	10	16	5.425	3	4	سوهاج
Qena	-	-	-	-	10	2.500	4	4	قنا
Upper Egypt	147	6.682	22	26	33	4.125	8	9	جملة مصر العليا
Inside the valley	31056	6.903	4499	4852	9516	8.051	1182	1637	إجمالى داخل الوادى
New Valley	97	2.553	38	181	-	-	-	-	الوادى الجديد
Matruh	2423	1.800	1346	2123	-	-	-	-	مطروح
North Sinai	64837	2.300	28190	28286	-	-	-	-	شمال سيناء
Noubaria	317519	11.730	27069	27172	-	-	-	-	النوبارية
Outside the valley	384876	6.795	56643	57762	-	-	-	-	إجمالى خارج الوادى
Total	415932	6.803	61142	62614	9516	8.051	1182	1637	الإجمالى

* Land outside The Zemam & Governorates outside the valley .

* أراضي خارج الزمام ومحافظات خارج الوادى .

Source : Economic Affairs Sector .

المصدر : قطاع الشؤون الاقتصادية .

Table (97) Cont.

Area, Yield and Production of
The Varieties Fruits, 2017

(Area: Fedden , Yield : Ton / Fed. , Production: Ton)

تابع جدول (٩٧)

مساحة وإنتاجية وإنتاج

أصناف حاصلات الفاكهة عام ٢٠١٧

(المساحة : فدان ، الإنتاجية : طن / فدان ، الإنتاج : طن)

Governorates	Peach خوخ				المحافظات
	Total الإجمالي				
	الإنتاج Production	الإنتاجية Yield	المساحة المثمرة F.Area	المساحة الكلية T. Area	
Alexandria	118	6.211	19	38	الأسكندرية
Behera	14552	6.615	2200	2219	البحيرة
Gharbia	118	7.375	16	22	الغربية
Kafr-El Sheikh	3465	11.000	315	355	كفر الشيخ
Dakahlia	5727	8.089	708	740	الدقهلية
Damietta	5	5.000	1	1	دمياط
Sharkia	674	6.419	105	406	الشرقية
Ismailia	3213	5.707	563	575	الإسماعيلية
Suez	1303	6.089	214	232	السويس
Menoufia	9054	7.634	1186	1446	المنوفية
Qalyoubia	39	3.900	10	51	القليوبية
Cairo	66	3.474	19	56	القاهرة
Lower Egypt	38334	7.157	5356	6141	جملة الوجه البحرى
Giza	1508	7.014	215	227	الجيزة
Beni Suef	237	6.583	36	42	بنى سويف
Menia	313	7.114	44	44	المنيا
Middle Egypt	2058	6.976	295	313	جملة مصر الوسطى
Assuit	123	7.235	17	17	أسيوط
Suhag	47	5.222	9	14	سوهاج
Qena	10	2.500	4	4	قنا
Upper Egypt	180	6.000	30	35	جملة مصر العليا
Inside the valley	40572	7.142	5681	6489	إجمالى داخل الوادى
New Valley	97	2.553	38	181	الوادى الجديد
Matruh	2423	1.800	1346	2123	مطروح
North Sinai	64837	2.300	28190	28286	شمال سيناء
Noubaria	317519	11.730	27069	27172	النوبارية
Outside the valley	384876	6.795	56643	57762	إجمالى خارج الوادى
Total	425448	6.826	62324	64251	الإجمالى

Source : Economic Affairs Sector .

المصدر : قطاع الشئون الاقتصادية .

Table (97) Cont.

تابع جدول (٩٧)

Area, Yield and Production of
The Varieties Fruits, 2017

مساحة وإنتاجية وإنتاج

أصناف حاصلات الفاكهة عام ٢٠١٧

(Area: Fedden , Yield : Ton / Fed. , Production: Ton)

(المساحة : فدان ، الإنتاجية : طن / فدان ، الإنتاج : طن)

Governorates	Plum برقوق								المحافظات
	New Land أراضي جديدة *				Old Land أراضي قديمة				
	الإنتاج Production	الإنتاجية Yield	المساحة المثمرة F.Area	المساحة الكلية T. Area	الإنتاج Production	الإنتاجية Yield	المساحة المثمرة F.Area	المساحة الكلية T. Area	
Behera	185	3.700	50	50	122	4.524	27	42	البحيرة
Sharkia	-	-	-	-	12	6.000	2	32	الشرقية
Ismailia	80	4.000	20	75	-	-	-	-	الإسماعيلية
Suez	-	-	-	9	11	5.500	2	2	السويس
Menoufia	-	-	-	-	3675	8.429	436	448	المنوفية
Qalyoubia	-	-	-	-	6071	5.207	1166	1184	القليوبية
Lower Egypt	265	3.786	70	134	9891	6.057	1633	1708	جملة الوجه البحرى
Giza	-	-	-	-	2960	5.000	592	625	الجيزة
Beni Suef	-	-	-	-	8	8.000	1	1	بنى سويف
Fayoum	-	-	-	-	4	4.000	1	1	الفيوم
Menia	26	2.167	12	12	4	2.145	2	6	المنيا
Middle Egypt	26	2.167	12	12	2976	4.993	596	633	جملة مصر الوسطى
Inside the valley	291	3.549	82	146	12867	5.773	2229	2341	إجمالى داخل الوادى
New Valley	14	2.800	5	5	-	-	-	-	الوادى الجديد
Matruh	87	2.806	31	59	-	-	-	-	مطروح
South Sinai	-	-	-	1	-	-	-	-	جنوب سيناء
Noubaria	1624	8.000	203	432	-	-	-	-	النوبارية
Outside the valley	1725	7.218	239	497	-	-	-	-	إجمالى خارج الوادى
Total	2016	6.280	321	643	12867	5.773	2229	2341	الإجمالى

* Land outside The Zemam & Governorates outside the valley .

* أراضي خارج الزمام ومحافظات خارج الوادى .

Source : Economic Affairs Sector .

المصدر : قطاع الشؤون الاقتصادية .

Table (97) Cont.

Area, Yield and Production of
The Varieties Fruits, 2017

(Area: Fedden , Yield : Ton / Fed. , Production: Ton)

تابع جدول (٩٧)

مساحة وإنتاجية وإنتاج

أصناف حاصلات الفاكهة عام ٢٠١٧

(المساحة : فدان ، الإنتاجية : طن / فدان ، الإنتاج : طن)

Governorates	Plum برقوق				المحافظات
	Total الإجمالي				
	الإنتاج Production	الإنتاجية Yield	المساحة المثمرة F.Area	المساحة الكلية T. Area	
Behera	307	3.987	77	92	البحيرة
Sharkia	12	6.000	2	32	الشرقية
Ismailia	80	4.000	20	75	الإسماعيلية
Suez	11	5.500	2	11	السويس
Menoufia	3675	8.429	436	448	المنوفية
Qalyoubia	6071	5.207	1166	1184	القليوبية
Lower Egypt	10156	5.964	1703	1842	جملة الوجه البحرى
Giza	2960	5.000	592	625	الجيزة
Beni Suef	8	8.000	1	1	بنى سويف
Fayoum	4	4.000	1	1	الفيوم
Menia	30	2.143	14	18	المنيا
Middle Egypt	3002	4.938	608	645	جملة مصر الوسطى
Inside the valley	13158	5.694	2311	2487	إجمالى داخل الوادى
New Valley	14	2.800	5	5	الوادى الجديد
Matruh	87	2.806	31	59	مطروح
South Sinai	-	-	-	1	جنوب سيناء
Noubaria	1624	8.000	203	432	النوبارية
Outside the valley	1725	7.218	239	497	إجمالى خارج الوادى
Total	14883	5.836	2550	2984	الإجمالى

Source : Economic Affairs Sector .

المصدر : قطاع الشؤون الاقتصادية .

Table (97) Cont.

تابع جدول (٩٧)

Area, Yield and Production of

مساحة وإنتاجية وإنتاج

The Varieties Fruits, 2017

أصناف حاصلات الفاكهة عام ٢٠١٧

(Area: Fedden , Yield : Ton / Fed. , Production: Ton)

(المساحة : فدان ، الإنتاجية : طن / فدان ، الإنتاج : طن)

Governorates	Olive زيتون								المحافظات
	New Land أراضي جديدة *				Old Land أراضي قديمة				
	الإنتاج Production	الإنتاجية Yield	المساحة المثمرة F.Area	المساحة الكلية T. Area	الإنتاج Production	الإنتاجية Yield	المساحة المثمرة F.Area	المساحة الكلية T. Area	
Alexandria	-	-	-	944	147	4.083	36	36	الأسكندرية
Behera	216000	8.000	27000	27000	1056	8.000	132	132	البحيرة
Dakahlia	-	-	-	-	3	3.000	1	1	الدقهلية
Sharkia	23364	8.612	2713	8021	604	6.104	99	205	الشرقية
Ismailia	44153	3.500	12615	15892	24926	4.061	6138	6312	الإسماعيلية
Port Said	114	5.700	20	20	-	-	-	-	بور سعيد
Suez	12348	4.722	2615	2615	3688	6.598	559	724	السويس
Menoufia	14518	5.734	2532	2732	894	6.123	146	146	المنوفية
Qalyoubia	62	4.140	15	15	860	4.137	208	208	القليوبية
Cairo	64450	5.536	11642	11869	139	6.943	20	21	القاهرة
Lower Egypt	375009	6.340	59152	69108	32317	4.403	7339	7785	جملة الوجه البحرى
Giza	11037	2.983	3700	3700	4715	3.094	1524	1595	الجيزة
Beni Suef	20693	7.325	2825	2922	714	7.210	99	101	بنى سويف
Fayoum	53835	5.166	10421	10496	22988	5.476	4198	5052	الفيوم
Menia	4830	6.000	805	805	28	9.454	3	12	المنيا
Middle Egypt	90395	5.092	17751	17923	28445	4.884	5824	6760	جملة مصر الوسطى
Assuit	14361	5.500	2611	2611	141	5.633	25	25	أسيوط
Suhag	1010	3.856	262	274	112	5.106	22	62	سوهاج
Qena	1152	3.500	329	336	4	4.000	1	9	قنا
Luxor	148	3.442	43	43	-	-	-	1	الأقصر
Upper Egypt	16671	5.137	3245	3264	257	5.354	48	97	جملة مصر العليا
Inside the valley	482075	6.015	80148	90295	61019	4.619	13211	14642	إجمالى داخل الوادى
New Valley	38182	7.525	5074	7084	-	-	-	-	الوادى الجديد
Matruh	106705	3.450	30929	36613	-	-	-	-	مطروح
Red Sea	108	2.298	47	47	-	-	-	-	البحر الأحمر
North Sinai	122172	3.850	31733	32795	-	-	-	-	شمال سيناء
South Sinai	23084	1.586	14555	15323	-	-	-	-	جنوب سيناء
Noubaria	261379	6.100	42849	45134	-	-	-	-	النوبارية
Outside the valley	551630	4.406	125187	136996	-	-	-	-	إجمالى خارج الوادى
Total	1033705	5.034	205335	227291	61019	4.619	13211	14642	الإجمالى

* Land outside The Zemam & Governorates outside the valley .

* أراضي خارج الزمام ومحافظات خارج الوادى .

Source : Economic Affairs Sector .

المصدر : قطاع الشؤون الاقتصادية .

Table (97) Cont.

Area, Yield and Production of
The Varieties Fruits, 2017

تابع جدول (٩٧)

مساحة وإنتاجية وإنتاج

أصناف حاصلات الفاكهة عام ٢٠١٧

(Area: Fedden , Yield : Ton / Fed. , Production: Ton)

(المساحة : فدان ، الإنتاجية : طن / فدان ، الإنتاج : طن)

Governorates	Olive زيتون				المحافظات
	Total الإجمالي				
	الإنتاج Production	الإنتاجية Yield	المساحة المثمرة F.Area	المساحة الكلية T. Area	
Alexandria	147	4.083	36	980	الأسكندرية
Behera	217056	8.000	27132	27132	البحيرة
Dakahlia	3	3.000	1	1	الدقهلية
Sharkia	23968	8.523	2812	8226	الشرقية
Ismailia	69079	3.684	18753	22204	الإسماعيلية
Port Said	114	5.700	20	20	بور سعيد
Suez	16036	5.052	3174	3339	السويس
Menoufia	15412	5.755	2678	2878	المنوفية
Qalyoubia	922	4.135	223	223	القليوبية
Cairo	64589	5.538	11662	11890	القاهرة
Lower Egypt	407326	6.126	66491	76893	جملة الوجه البحرى
Giza	15752	3.015	5224	5295	الجيزة
Beni Suef	21407	7.321	2924	3023	بنى سويف
Fayoum	76823	5.255	14619	15548	الفيوم
Menia	4858	6.012	808	817	المنيا
Middle Egypt	118840	5.041	23575	24683	جملة مصر الوسطى
Assuit	14502	5.502	2636	2636	أسيوط
Suhag	1122	3.951	284	336	سوهاج
Qena	1156	3.503	330	345	قنا
Luxor	148	3.442	43	44	الأقصر
Upper Egypt	16928	5.141	3293	3361	جملة مصر العليا
Inside the valley	543094	5.817	93359	104937	إجمالى داخل الوادى
New Valley	38182	7.525	5074	7084	الوادى الجديد
Matruh	106705	3.450	30929	36613	مطروح
Red Sea	108	2.298	47	47	البحر الأحمر
North Sinai	122172	3.850	31733	32795	شمال سيناء
South Sinai	23084	1.586	14555	15323	جنوب سيناء
Noubaria	261379	6.100	42849	45134	النوبارية
Outside the valley	551630	4.406	125187	136996	إجمالى خارج الوادى
Total	1094724	5.009	218546	241933	الإجمالى

Source : Economic Affairs Sector .

المصدر : قطاع الشؤون الاقتصادية .

Table (97) Cont.

تابع جدول (٩٧)

Area, Yield and Production of

مساحة وإنتاجية وإنتاج

The Varieties Fruits, 2017

أصناف حاصلات الفاكهة عام ٢٠١٧

(Area: Fedden , Yield : Ton / Fed. , Production: Ton)

(المساحة : فدان ، الإنتاجية : طن / فدان ، الإنتاج : طن)

Governorates	Almond اللوز								المحافظات
	New Land أراضي جديدة *				Old Land أراضي قديمة				
	الإنتاج Production	الإنتاجية Yield	المساحة المثمرة F.Area	المساحة الكلية T. Area	الإنتاج Production	الإنتاجية Yield	المساحة المثمرة F.Area	المساحة الكلية T. Area	
Alexandria	11	2.750	4	4	-	-	-	-	الأسكندرية
Ismailia	-	-	-	77	-	-	-	-	الإسماعيلية
Suez	2	2.000	1	64	-	-	-	-	السويس
Lower Egypt	13	2.600	5	145	-	-	-	-	جملة الوجه البحرى
Inside the valley	13	2.600	5	145	-	-	-	-	إجمالى داخل الوادى
Matruh	1032	1.433	720	720	-	-	-	-	مطروح
North Sinai	2329	1.200	1941	1941	-	-	-	-	شمال سيناء
South Sinai	76	0.697	109	114	-	-	-	-	جنوب سيناء
Outside the valley	3437	1.241	2770	2775	-	-	-	-	إجمالى خارج الوادى
Total	3450	1.243	2775	2920	-	-	-	-	الإجمالى

Governorates	Almond اللوز				المحافظات
	Total الإجمالى				
	الإنتاج Production	الإنتاجية Yield	المساحة المثمرة F.Area	المساحة الكلية T. Area	
Alexandria	11	2.750	4	4	الأسكندرية
Ismailia	-	-	-	77	الإسماعيلية
Suez	2	2.000	1	64	السويس
Lower Egypt	13	2.600	5	145	جملة الوجه البحرى
Inside the valley	13	2.600	5	145	إجمالى داخل الوادى
Matruh	1032	1.433	720	720	مطروح
North Sinai	2329	1.200	1941	1941	شمال سيناء
South Sinai	76	0.697	109	114	جنوب سيناء
Outside the valley	3437	1.241	2770	2775	إجمالى خارج الوادى
Total	3450	1.243	2775	2920	الإجمالى

* Land outside The Zemam & Governorates outside the valley .

* أراضي خارج الزمام ومحافظات خارج الوادى .

Source : Economic Affairs Sector .

المصدر : قطاع الشؤون الاقتصادية .

Table (97) Cont.

Area, Yield and Production of
The Varieties Fruits, 2017

(Area: Fedden , Yield : Ton / Fed. , Production: Ton)

تابع جدول (٩٧)

مساحة وإنتاجية وإنتاج

أصناف حاصلات الفاكهة عام ٢٠١٧

(المساحة : فدان ، الإنتاجية : طن / فدان ، الإنتاج : طن)

Governorates	Pecan nut بيكان								المحافظات
	New Land أراضي جديدة *				Old Land أراضي قديمة				
	الإنتاج Production	الإنتاجية Yield	المساحة المثمرة F.Area	المساحة الكلية T. Area	الإنتاج Production	الإنتاجية Yield	المساحة المثمرة F.Area	المساحة الكلية T. Area	
Alexandria	-	-	-	1	-	-	-	-	الأسكندرية
Ismailia	-	-	-	5	-	-	-	-	الإسماعيلية
Qalyoubia	-	-	-	-	14	4.667	3	3	القليوبية
Lower Egypt	-	-	-	6	14	4.667	3	3	جملة الوجه البحرى
Inside the valley	-	-	-	6	14	4.667	3	3	إجمالى داخل الوادى
Noubaria	257	4.283	60	60	-	-	-	-	النوبارية
Outside the valley	257	4.283	60	60	-	-	-	-	إجمالى خارج الوادى
Total	257	4.283	60	60	14	4.667	3	3	الإجمالى

Governorates	Pecan nut بيكان				المحافظات
	Total الإجمالى				
	الإنتاج Production	الإنتاجية Yield	المساحة المثمرة F.Area	المساحة الكلية T. Area	
Alexandria	-	-	-	1	الأسكندرية
Ismailia	-	-	-	5	الإسماعيلية
Qalyoubia	14	4.667	3	3	القليوبية
Lower Egypt	14	4.667	3	9	جملة الوجه البحرى
Inside the valley	14	4.667	3	9	إجمالى داخل الوادى
Noubaria	257	4.283	60	60	النوبارية
Outside the valley	257	4.283	60	60	إجمالى خارج الوادى
Total	271	4.302	63	69	الإجمالى

* Governorates outside the valley .

* محافظات خارج الوادى .

Source : Economic Affairs Sector .

المصدر : قطاع الشؤون الاقتصادية .

Table (97) Cont.

تابع جدول (٩٧)

Area, Yield and Production of

مساحة وإنتاجية وإنتاج

The Varieties Fruits, 2017

أصناف حاصلات الفاكهة عام ٢٠١٧

(Area: Fedden , Yield : Ton / Fed. , Production: Ton)

(المساحة : فدان ، الإنتاجية : طن / فدان ، الإنتاج : طن)

Governorates	Medlar بشملة								المحافظات
	New Land أراضي جديدة *				Old Land أراضي قديمة				
	الإنتاج Production	الإنتاجية Yield	المساحة المثمرة F.Area	المساحة الكلية T. Area	الإنتاج Production	الإنتاجية Yield	المساحة المثمرة F.Area	المساحة الكلية T. Area	
Alexandria	-	-	-	-	-	-	-	1	الأسكندرية
Behera	-	-	-	-	250	5.952	42	44	البحيرة
Gharbia	-	-	-	-	16	5.333	3	3	الغربية
Menoufia	-	-	-	-	90	5.294	17	17	المنوفية
Qalyoubia	-	-	-	-	71	11.833	6	6	القليوبية
Lower Egypt	-	-	-	-	427	6.279	68	71	جملة الوجه البحرى
Giza	66	2.276	29	29	67	2.310	29	29	الجيزة
Middle Egypt	66	2.276	29	29	67	2.310	29	29	جملة مصر الوسطى
Inside the valley	66	2.276	29	29	494	5.093	97	100	إجمالى داخل الوادى
New Valley	4	4.000	1	1	-	-	-	-	الوادى الجديد
Noubaria	1150	7.667	150	150	-	-	-	-	النوبارية
Outside the valley	1154	7.642	151	151	-	-	-	-	إجمالى خارج الوادى
Total	1220	6.778	180	180	494	5.093	97	100	الإجمالى

Governorates	Medlar بشملة				المحافظات
	Total الإجمالى				
	الإنتاج Production	الإنتاجية Yield	المساحة المثمرة F.Area	المساحة الكلية T. Area	
Alexandria	-	-	-	1	الأسكندرية
Behera	250	5.952	42	44	البحيرة
Gharbia	16	5.333	3	3	الغربية
Menoufia	90	5.294	17	17	المنوفية
Qalyoubia	71	11.833	6	6	القليوبية
Lower Egypt	427	6.279	68	71	جملة الوجه البحرى
Giza	133	2.293	58	58	الجيزة
Middle Egypt	133	2.293	58	58	جملة مصر الوسطى
Inside the valley	560	4.444	126	129	إجمالى داخل الوادى
New Valley	4	4.000	1	1	الوادى الجديد
Noubaria	1150	7.667	150	150	النوبارية
Outside the valley	1154	7.642	151	151	إجمالى خارج الوادى
Total	1714	6.188	277	280	الإجمالى

* Land outside The Zemam & Governorates outside the valley .

* أراضي خارج الزمام ومحافظات خارج الوادى .

Source : Economic Affairs Sector .

المصدر : قطاع الشؤون الاقتصادية .

Table (97) Cont.

Area, Yield and Production of
The Varieties Fruits, 2017

(Area: Fedden , Yield : Ton / Fed. , Production: Ton)

تابع جدول (٩٧)

مساحة وإنتاجية وإنتاج

أصناف حاصلات الفاكهة عام ٢٠١٧

(المساحة : فدان ، الإنتاجية : طن / فدان ، الإنتاج : طن)

Governorates	Custard Apple قشطة								المحافظات
	New Land أراضي جديدة *				Old Land أراضي قديمة				
	الإنتاج Production	الإنتاجية Yield	المساحة المثمرة F.Area	المساحة الكلية T. Area	الإنتاج Production	الإنتاجية Yield	المساحة المثمرة F.Area	المساحة الكلية T. Area	
Alexandria	-	-	-	-	2	2.000	1	1	الأسكندرية
Behera	250	5.000	50	100	-	-	-	-	البحيرة
Sharkia	57	3.783	15	15	51	4.283	12	12	الشرقية
Ismailia	-	-	-	-	16	8.000	2	2	الإسماعيلية
Menoufia	-	-	-	-	27	1.588	17	17	المنوفية
Qalyoubia	-	-	-	-	13	6.500	2	2	القليوبية
Lower Egypt	307	4.723	65	115	109	3.206	34	34	جملة الوجه البحرى
Giza	402	7.318	55	55	173	7.522	23	23	الجيزة
Menia	6	2.000	3	5	-	-	-	-	المنيا
Middle Egypt	408	7.034	58	60	173	7.522	23	23	جملة مصر الوسطى
Inside the valley	715	5.813	123	175	282	4.947	57	57	إجمالى داخل الوادى
Noubaria	1611	4.378	368	368	-	-	-	-	النوبارية
Outside the valley	1611	4.378	368	368	-	-	-	-	إجمالى خارج الوادى
Total	2326	4.737	491	543	282	4.947	57	57	الإجمالى

Governorates	Custard Apple قشطة				المحافظات
	Total الإجمالى				
	الإنتاج Production	الإنتاجية Yield	المساحة المثمرة F.Area	المساحة الكلية T. Area	
Alexandria	2	2.000	1	1	الأسكندرية
Behera	250	5.000	50	100	البحيرة
Sharkia	108	4.000	27	27	الشرقية
Ismailia	16	8.000	2	2	الإسماعيلية
Menoufia	27	1.588	17	17	المنوفية
Qalyoubia	13	6.500	2	2	القليوبية
Lower Egypt	416	4.202	99	149	جملة الوجه البحرى
Giza	575	7.372	78	78	الجيزة
Menia	6	2.000	3	5	المنيا
Middle Egypt	581	7.173	81	83	جملة مصر الوسطى
Inside the valley	997	5.539	180	232	إجمالى داخل الوادى
Noubaria	1611	4.378	368	368	النوبارية
Outside the valley	1611	4.378	368	368	إجمالى خارج الوادى
Total	2608	4.759	548	600	الإجمالى

* Land outside The Zemam & Governorates outside the valley .

* أراضي خارج الزمام ومحافظات خارج الوادى .

Source : Economic Affairs Sector .

المصدر : قطاع الشئون الاقتصادية .

Table (97) Cont.

Area, Yield and Production of
The Varieties Fruits, 2017

(Area: Fedden , Yield : Ton / Fed. , Production: Ton)

تابع جدول (٩٧)

مساحة وإنتاجية وإنتاج

أصناف حاصلات الفاكهة عام ٢٠١٧

(المساحة : فدان ، الإنتاجية : طن / فدان ، الإنتاج : طن)

Governorates	Avocado زيدية								المحافظات
	New Land أراضي جديدة				Old Land أراضي قديمة				
	الإنتاج Production	الإنتاجية Yield	المساحة المثمرة F.Area	المساحة الكلية T. Area	الإنتاج Production	الإنتاجية Yield	المساحة المثمرة F.Area	المساحة الكلية T. Area	
Gharbia	-	-	-	-	-	-	-	1	الغربية
Menoufia	-	-	-	-	-	-	-	4	المنوفية
Qalyoubia	-	-	-	-	12	6.000	2	4	القليوبية
Lower Egypt	-	-	-	-	12	6.000	2	9	جملة الوجه البحرى
Beni Suef	-	-	-	-	5	5.000	1	2	بنى سويف
Middle Egypt	-	-	-	-	5	5.000	1	2	جملة مصر الوسطى
Inside the valley	-	-	-	-	17	5.667	3	11	إجمالى داخل الوادى
Total	-	-	-	-	17	5.667	3	11	الإجمالى

Governorates	Avocado زيدية				المحافظات
	Total الإجمالى				
	الإنتاج Production	الإنتاجية Yield	المساحة المثمرة F.Area	المساحة الكلية T. Area	
Gharbia	-	-	-	1	الغربية
Menoufia	-	-	-	4	المنوفية
Qalyoubia	12	6.000	2	4	القليوبية
Lower Egypt	12	6.000	2	9	جملة الوجه البحرى
Beni Suef	5	5.000	1	2	بنى سويف
Middle Egypt	5	5.000	1	2	جملة مصر الوسطى
Inside the valley	17	5.667	3	11	إجمالى داخل الوادى
Total	17	5.667	3	11	الإجمالى

Source : Economic Affairs Sector .

المصدر : قطاع الشؤون الاقتصادية .

Table (97) Cont.

تابع جدول (٩٧)

Area, Yield and Production of
The Varieties Fruits, 2017

مساحة وإنتاجية وإنتاج

أصناف حاصلات الفاكهة عام ٢٠١٧

(Area: Fedden , Yield : Ton / Fed. , Production: Ton)

(المساحة : فدان ، الإنتاجية : طن / فدان ، الإنتاج : طن)

Governorates	Persimmon كاكى								المحافظات
	New Land أراضي جديدة *				Old Land أراضي قديمة				
	الإنتاج Production	الإنتاجية Yield	المساحة المثمرة F.Area	المساحة الكلية T. Area	الإنتاج Production	الإنتاجية Yield	المساحة المثمرة F.Area	المساحة الكلية T. Area	
Alexandria	30	4.286	7	7	11	5.637	2	2	الأسكندرية
Behera	-	-	-	-	691	9.597	72	79	البحيرة
Gharbia	-	-	-	-	206	8.583	24	38	الغربية
Dakahlia	-	-	-	-	6945	7.700	902	1146	الدقهلية
Damietta	-	-	-	-	9	9.000	1	3	دمياط
Sharkia	-	-	-	-	102	6.000	17	17	الشرقية
Menoufia	-	-	-	-	130	8.667	15	16	المنوفية
Qalyoubia	-	-	-	-	213	8.520	25	27	القليوبية
Lower Egypt	30	4.286	7	7	8307	7.852	1058	1328	جملة الوجه البحرى
Giza	55	5.500	10	10	56	5.614	10	10	الجيزة
Beni Suef	-	-	-	-	6	6.000	1	1	بنى سويف
Menia	-	-	-	-	3	3.000	1	1	المنيا
Middle Egypt	55	5.500	10	10	65	5.417	12	12	جملة مصر الوسطى
Inside the valley	85	5.000	17	17	8372	7.824	1070	1340	إجمالى داخل الوادى
Noubaria	6863	8.170	840	840	-	-	-	-	النوبارية
Outside the valley	6863	8.170	840	840	-	-	-	-	إجمالى خارج الوادى
Total	6948	8.107	857	857	8372	7.824	1070	1340	الإجمالى

* Land outside The Zemar & Governorates outside the valley .

* أراضي خارج الزمام ومحافظات خارج الوادى .

Source : Economic Affairs Sector .

المصدر : قطاع الشؤون الاقتصادية .

Table (97) Cont.

Area, Yield and Production of
The Varieties Fruits, 2017

(Area: Fedden , Yield : Ton / Fed. , Production: Ton)

تابع جدول (٩٧)

مساحة وإنتاجية وإنتاج

أصناف حاصلات الفاكهة عام ٢٠١٧

(المساحة : فدان ، الإنتاجية : طن / فدان ، الإنتاج : طن)

Governorates	Persimmon كاكى				المحافظات
	Total الإجمالى				
	الإنتاج Production	الإنتاجية Yield	المساحة المثمرة F.Area	المساحة الكلية T. Area	
Alexandria	41	4.556	9	9	الأسكندرية
Behera	691	9.597	72	79	البحيرة
Gharbia	206	8.583	24	38	الغربية
Dakahlia	6945	7.700	902	1146	الدقهلية
Damietta	9	9.000	1	3	دمياط
Sharkia	102	6.000	17	17	الشرقية
Menoufia	130	8.667	15	16	المنوفية
Qalyoubia	213	8.520	25	27	القليوبية
Lower Egypt	8337	7.828	1065	1335	جملة الوجه البحرى
Giza	111	5.550	20	20	الجيزة
Beni Suef	6	6.000	1	1	بنى سويف
Menia	3	3.000	1	1	المنيا
Middle Egypt	120	5.455	22	22	جملة مصر الوسطى
Inside the valley	8457	7.780	1087	1357	إجمالى داخل الوادى
Noubaria	6863	8.170	840	840	النوبارية
Outside the valley	6863	8.170	840	840	إجمالى خارج الوادى
Total	15320	7.950	1927	2197	الإجمالى

Source : Economic Affairs Sector .

المصدر : قطاع الشؤون الاقتصادية .

Table (97) Cont.

Area, Yield and Production of
The Varieties Fruits, 2017

(Area: Fedden , Yield : Ton / Fed. , Production: Ton)

تابع جدول (٩٧)

مساحة وإنتاجية وإنتاج

أصناف حاصلات الفاكهة عام ٢٠١٧

(المساحة : فدان ، الإنتاجية : طن / فدان ، الإنتاج : طن)

Governorates	Kiwi كيوى								المحافظات
	New Land * أراضي جديدة				Old Land أراضي قديمة				
	الإنتاج Production	الإنتاجية Yield	المساحة المثمرة F.Area	المساحة الكلية T. Area	الإنتاج Production	الإنتاجية Yield	المساحة المثمرة F.Area	المساحة الكلية T. Area	
Noubaria	262	5.240	50	50	-	-	-	-	النوبارية
Outside the valley	262	5.240	50	50	-	-	-	-	إجمالى خارج الوادى
Total	262	5.240	50	50	-	-	-	-	الإجمالى

Governorates	Kiwi كيوى				المحافظات
	Total الإجمالى				
	الإنتاج Production	الإنتاجية Yield	المساحة المثمرة F.Area	المساحة الكلية T. Area	
Noubaria	262	5.240	50	50	النوبارية
Outside the valley	262	5.240	50	50	إجمالى خارج الوادى
Total	262	5.240	50	50	الإجمالى

Governorates	Papaya باباظ								المحافظات
	New Land * أراضي جديدة				Old Land أراضي قديمة				
	الإنتاج Production	الإنتاجية Yield	المساحة المثمرة F.Area	المساحة الكلية T. Area	الإنتاج Production	الإنتاجية Yield	المساحة المثمرة F.Area	المساحة الكلية T. Area	
Qalyoubia	-	-	-	-	2	2.000	1	1	القليوبية
Lower Egypt	-	-	-	-	2	2.000	1	1	جملة الوجه البحرى
Inside the valley	-	-	-	-	2	2.000	1	1	إجمالى داخل الوادى
Total	-	-	-	-	2	2.000	1	1	الإجمالى

Governorates	Papaya باباظ				المحافظات
	Total الإجمالى				
	الإنتاج Production	الإنتاجية Yield	المساحة المثمرة F.Area	المساحة الكلية T. Area	
Qalyoubia	2	2.000	1	1	القليوبية
Lower Egypt	2	2.000	1	1	جملة الوجه البحرى
Inside the valley	2	2.000	1	1	إجمالى داخل الوادى
Total	2	2.000	1	1	الإجمالى

* Governorates outside the valley .

Source : Economic Affairs Sector .

* محافظات خارج الوادى .

المصدر : قطاع الشؤون الإقتصادية .

Table (97) Cont.

Area, Yield and Production of
The Varieties Fruits, 2017

(Area: Fedden , Yield : Ton / Fed. , Production: Ton)

تابع جدول (٩٧)

مساحة وإنتاجية وإنتاج

أصناف حاصلات الفاكهة عام ٢٠١٧

(المساحة : فدان ، الإنتاجية : طن / فدان ، الإنتاج : طن)

Governorates	Pistachionut فسستق								المحافظات
	New Land أراضي جديدة *				Old Land أراضي قديمة				
	الإنتاج Production	الإنتاجية Yield	المساحة المثمرة F.Area	المساحة الكلية T. Area	الإنتاج Production	الإنتاجية Yield	المساحة المثمرة F.Area	المساحة الكلية T. Area	
North Sinai	-	-	-	3	-	-	-	-	شمال سيناء
South Sinai	13	2.600	5	17	-	-	-	-	جنوب سيناء
Outside the valley	13	2.600	5	20	-	-	-	-	إجمالي خارج الوادي
Total	13	2.600	5	20	-	-	-	-	الإجمالي

Governorates	Pistachionut فسستق				المحافظات
	Total الإجمالي				
	الإنتاج Production	الإنتاجية Yield	المساحة المثمرة F.Area	المساحة الكلية T. Area	
North Sinai	-	-	-	3	شمال سيناء
South Sinai	13	2.600	5	17	جنوب سيناء
Outside the valley	13	2.600	5	20	إجمالي خارج الوادي
Total	13	2.600	5	20	الإجمالي

Governorates	Carob خروب								المحافظات
	New Land أراضي جديدة *				Old Land أراضي قديمة				
	الإنتاج Production	الإنتاجية Yield	المساحة المثمرة F.Area	المساحة الكلية T. Area	الإنتاج Production	الإنتاجية Yield	المساحة المثمرة F.Area	المساحة الكلية T. Area	
Matruh	14	2.333	6	6	-	-	-	-	مطروح
Outside the valley	14	2.333	6	6	-	-	-	-	إجمالي خارج الوادي
Total	14	2.333	6	6	-	-	-	-	الإجمالي

Governorates	Carob خروب				المحافظات
	Total الإجمالي				
	الإنتاج Production	الإنتاجية Yield	المساحة المثمرة F.Area	المساحة الكلية T. Area	
Matruh	14	2.333	6	6	مطروح
Outside the valley	14	2.333	6	6	إجمالي خارج الوادي
Total	14	2.333	6	6	الإجمالي

* Governorates outside the valley .

* محافظات خارج الوادي .

Source : Economic Affairs Sector .

المصدر : قطاع الشؤون الاقتصادية .

Table (97) Cont.

Area, Yield and Production of
The Varieties Fruits, 2017

(Area: Fedden , Yield : Ton / Fed. , Production: Ton)

تابع جدول (٩٧)

مساحة وإنتاجية وإنتاج

أصناف حاصلات الفاكهة عام ٢٠١٧

(المساحة : فدان ، الإنتاجية : طن / فدان ، الإنتاج : طن)

Governorates	Nabq نبق								المحافظات
	New Land أراضي جديدة *				Old Land أراضي قديمة				
	الإنتاج Production	الإنتاجية Yield	المساحة المثمرة F.Area	المساحة الكلية T. Area	الإنتاج Production	الإنتاجية Yield	المساحة المثمرة F.Area	المساحة الكلية T. Area	
New Valley	1	1.000	1	1	-	-	-	-	الوادى الجديد
South Sinai	203	1.664	122	125	-	-	-	-	جنوب سيناء
Outside the valley	204	1.659	123	126	-	-	-	-	إجمالى خارج الوادى
Total	204	1.659	123	126	-	-	-	-	الإجمالى

Governorates	Nabq نبق				المحافظات
	Total الإجمالى				
	الإنتاج Production	الإنتاجية Yield	المساحة المثمرة F.Area	المساحة الكلية T. Area	
New Valley	1	1.000	1	1	الوادى الجديد
South Sinai	203	1.664	122	125	جنوب سيناء
Outside the valley	204	1.659	123	126	إجمالى خارج الوادى
Total	204	1.659	123	126	الإجمالى

Governorates	Anab عناب								المحافظات
	New Land أراضي جديدة *				Old Land أراضي قديمة				
	الإنتاج Production	الإنتاجية Yield	المساحة المثمرة F.Area	المساحة الكلية T. Area	الإنتاج Production	الإنتاجية Yield	المساحة المثمرة F.Area	المساحة الكلية T. Area	
Dakahlia	-	-	-	-	-	-	-	3	الدقهلية
Lower Egypt	-	-	-	-	-	-	-	3	جملة الوجه البحرى
Inside the valley	-	-	-	-	-	-	-	3	إجمالى داخل الوادى
Total	-	-	-	-	-	-	-	3	الإجمالى

Governorates	Anab عناب				المحافظات
	Total الإجمالى				
	الإنتاج Production	الإنتاجية Yield	المساحة المثمرة F.Area	المساحة الكلية T. Area	
Dakahlia	-	-	-	3	الدقهلية
Lower Egypt	-	-	-	3	جملة الوجه البحرى
Inside the valley	-	-	-	3	إجمالى داخل الوادى
Total	-	-	-	3	الإجمالى

* Governorates outside the valley .

* محافظات خارج الوادى .

Source : Economic Affairs Sector .

المصدر : قطاع الشؤون الاقتصادية .

Table (97) Cont.

Area, Yield and Production of
The Varieties Fruits, 2017

(Area: Fedden , Yield : Ton / Fed. , Production: Ton)

تابع جدول (٩٧)

مساحة وإنتاجية وإنتاج

أصناف حاصلات الفاكهة عام ٢٠١٧

(المساحة : فدان ، الإنتاجية : طن / فدان ، الإنتاج : طن)

Governorates	توت Mulberry								المحافظات
	New Land أراضي جديدة				Old Land أراضي قديمة				
	الإنتاج Production	الإنتاجية Yield	المساحة المثمرة F.Area	المساحة الكلية T. Area	الإنتاج Production	الإنتاجية Yield	المساحة المثمرة F.Area	المساحة الكلية T. Area	
New Valley	1	1.000	1	1	-	-	-	-	الوادي الجديد
Lower Egypt	1	1.000	1	1	-	-	-	-	جملة الوجه البحري
Inside the valley	1	1.000	1	1	-	-	-	-	إجمالي داخل الوادي
Total	1	1.000	1	1	-	-	-	-	الإجمالي

Governorates	توت Mulberry				المحافظات
	الإجمالي Total				
	الإنتاج Production	الإنتاجية Yield	المساحة المثمرة F.Area	المساحة الكلية T. Area	
New Valley	1	1.000	1	1	الوادي الجديد
Lower Egypt	1	1.000	1	1	جملة الوجه البحري
Inside the valley	1	1.000	1	1	إجمالي داخل الوادي
Total	1	1.000	1	1	الإجمالي

* Governorates outside the valley .

* محافظات خارج الوادي .

Source : Economic Affairs Sector .

المصدر : قطاع الشؤون الاقتصادية .

Table (98)

**Area and Production of the Mixture Trees,
2017**

(Area: Fedden , Production: Ton)

جدول (٩٨)

مساحة وإنتاج حاصلات الأشجار المختلطة

عام ٢٠١٧

(المساحة : فدان ، الإنتاج : طن)

Governorates	Total الإجمالي			New Land أراضي جديدة			Old Land أراضي قديمة			المحافظات
	الإنتاج	المساحة المثمرة	المساحة الكلية	الإنتاج	المساحة المثمرة	المساحة الكلية	الإنتاج	المساحة المثمرة	المساحة الكلية	
	Production	F.Area	T. Area	Production	F.Area	T. Area	Production	F.Area	T. Area	
Giza	11	8	11	-	-	-	11	8	11	الجيزة
Middle Egypt	11	8	11	-	-	-	11	8	11	جملة مصر الوسطى
Inside the valley	11	8	11	-	-	-	11	8	11	إجمالي داخل الوادى
Total	11	8	11	-	-	-	11	8	11	الإجمالي

Source : Economic Affairs Sector .

المصدر : قطاع الشؤون الاقتصادية .

Table (99)

جدول (٩٩)

Total Area, Yield and Production for

إجمالي مساحة وإنتاج وإنتاج

Varieties of Palm Dates, 2017

أصناف نخيل البلح عام ٢٠١٧

Governorates	New Land * أراضي جديدة				Old Land أراضي قديمة				المحافظات
	الإنتاج	الإنتاجية	النخيل المثمر	المساحة	الإنتاج	الإنتاجية	النخيل المثمر	المساحة	
	(طن)	(كجم/نخلة)	(نخلة)	(فدان)	(طن)	(كجم/نخلة)	(نخلة)	(فدان)	
Production	Yield	F. Palm	Area	Production	Yield	F. Palm	Area		
(Ton)	(K. G.)Palm)	(Palm)	(Fed.)	(Ton)	(K. G.)Palm)	(Palm)	(Fed.)		
Alexandria	1039	103.942	9996	90	6469	107.044	60433	266	الأسكندرية
Behera	28074	122.720	228764	2660	109608	123.920	884505	12050	البحيرة
Gharbia	-	-	-	-	6089	110.836	54937	278	الغربية
Kafr-El Sheikh	580	103.775	5589	-	47921	130.393	367511	5159	كفر الشيخ
Dakahlia	-	-	-	-	24435	113.865	214596	653	الدقهلية
Damietta	-	-	-	-	90975	120.048	757825	12	دمياط
Sharkia	-	-	-	-	212117	169.140	1254089	254	الشرقية
Ismailia	-	-	-	-	98227	158.714	618895	1413	الإسماعيلية
Port Said	1053	94.060	11195	-	-	-	-	-	بور سعيد
Suez	3567	81.627	43699	412	4033	81.340	49582	44	السويس
Menoufia	12613	118.991	106000	-	6945	119.626	58056	75	المنوفية
Qalyoubia	-	-	-	-	23121	118.102	195771	523	القليوبية
Cairo	552	62.877	8779	543	1337	48.670	27471	252	القاهرة
Lower Egypt	47478	114.675	414022	3705	631277	138.935	4543671	20979	جملة الوجه البحرى
Giza	119592	131.173	911710	10451	114929	125.853	913203	10890	الجيزة
Beni Suef	999	90.089	11089	10	24483	88.925	275322	47	بنى سويف
Fayoum	-	-	-	-	97626	127.052	768393	1153	الفيوم
Menia	-	-	-	-	50080	160.002	312997	530	المنيا
Middle Egypt	120591	130.680	922799	10461	287118	126.488	2269915	12620	جملة مصر الوسطى
Assuit	3124	86.713	36027	313	39463	92.856	424993	87	أسيوط
Suhag	-	-	-	-	37471	91.499	409523	751	سوهاج
Qena	3241	64.981	49876	465	5380	65.003	82766	473	قنا
Luxor	1191	68.634	17353	267	11374	62.978	180602	337	الأقصر
Aswan	27541	90.003	306002	20784	82642	89.998	918264	4279	أسوان
Upper Egypt	35097	85.758	409258	21829	176330	87.459	2016148	5927	جملة مصر العليا
Inside the valley	203166	116.356	1746079	35995	1094725	123.982	8829734	39526	إجمالي داخل الوادى
New Valley	110047	76.890	1431224	20420	-	-	-	-	الوادى الجديد
Matruh	42171	81.981	514397	8508	-	-	-	-	مطروح
Red Sea	2790	57.013	48936	135	-	-	-	-	البحر الأحمر
North Sinai	28487	88.792	320827	9069	-	-	-	-	شمال سيناء
South Sinai	3730	39.999	93253	-	-	-	-	-	جنوب سيناء
Noubaria	56995	88.934	640865	6045	-	-	-	-	النوبارية
Outside the valley	244220	80.085	3049502	44177	-	-	-	-	إجمالي خارج الوادى
Total	447386	93.291	4795581	80172	1094725	123.982	8829734	39526	الإجمالى

* Land outside The Zemam & Governorates outside the valley.

* أراضي خارج الزمام ومحافظات خارج الوادى .

Source : Economic Affairs Sector .

المصدر : قطاع الشؤون الاقتصادية .

Table (99) Cont.

Total Area, Yield and Production for
Palm Dates, 2017تابع جدول (٩٩)
إجمالي مساحة وإنتاجية وإنتاج
نخيل البلح عام ٢٠١٧

Governorates	Total الإجمالي				المحافظات
	الإنتاج (طن)	الإنتاجية (كجم/نخلة)	النخيل المثمر (نخلة)	المساحة (فدان)	
	Production (Ton)	Yield (K. G./Palm)	F. Palm (Palm)	Area (Fed.)	
Alexandria	7508	106.604	70429	356	الأسكندرية
Behera	137682	123.674	1113269	14710	البحيرة
Gharbia	6089	110.836	54937	278	الغربية
Kafr-El Sheikh	48501	129.995	373100	5159	كفر الشيخ
Dakahlia	24435	113.865	214596	653	الدقهلية
Damietta	90975	120.048	757825	12	دمياط
Sharkia	212117	169.140	1254089	254	الشرقية
Ismailia	98227	158.714	618895	1413	الإسماعيلية
Port Said	1053	94.060	11195	-	بور سعيد
Suez	7600	81.474	93281	456	السويس
Menoufia	19558	119.215	164056	75	المنوفية
Qalyoubia	23121	118.102	195771	523	القليوبية
Cairo	1889	52.110	36250	795	القاهرة
Lower Egypt	678755	136.909	4957693	24684	جملة الوجه البحرى
Giza	234521	128.511	1824913	21341	الجيزة
Beni Suef	25482	88.970	286411	57	بنى سويف
Fayoum	97626	127.052	768393	1153	الفيوم
Menia	50080	160.002	312997	530	المنيا
Middle Egypt	407709	127.700	3192714	23081	جملة مصر الوسطى
Assuit	42587	92.376	461020	400	أسيوط
Suhag	37471	91.499	409523	751	سوهاج
Qena	8621	64.994	132642	938	قنا
Luxor	12565	63.474	197955	604	الأقصر
Aswan	110183	89.999	1224266	25063	أسوان
Upper Egypt	211427	87.172	2425406	27756	جملة مصر العليا
Inside the valley	1297891	122.723	10575813	75521	إجمالي داخل الوادى
New Valley	110047	76.890	1431224	20420	الوادى الجديد
Matruh	42171	81.981	514397	8508	مطروح
Red Sea	2790	57.013	48936	135	البحر الأحمر
North Sinai	28487	88.792	320827	9069	شمال سيناء
South Sinai	3730	39.999	93253	-	جنوب سيناء
Noubaria	56995	88.934	640865	6045	النوبارية
Outside the valley	244220	80.085	3049502	44177	إجمالي خارج الوادى
Total	1542111	113.180	13625315	119698	الإجمالي

Source : Economic Affairs Sector .

المصدر : قطاع الشؤون الاقتصادية .

Table (99) Cont.

Total Area, Yield and Production for
Palm Dates, 2017

تابع جدول (٩٩)

إجمالي مساحة وإنتاجية وإنتاج

نخيل البلح عام ٢٠١٧

Governorates	Zagloul زغلول								المحافظات
	New Land أراضي جديدة *				Old Land أراضي قديمة				
	الإنتاج (طن)	الإنتاجية (كجم/نخلة)	النخيل المثمر (نخلة)	المساحة (فدان)	الإنتاج (طن)	الإنتاجية (كجم/نخلة)	النخيل المثمر (نخلة)	المساحة (فدان)	
	Production (Ton)	Yield (K. G./Palm)	F. Palm (Palm)	Area (Fed.)	Production (Ton)	Yield (K. G./Palm)	F. Palm (Palm)	Area (Fed.)	
Alexandria	830	108.454	7653	90	4906	108.453	45236	216	الأسكندرية
Behera	14097	114.994	122589	1350	38025	115.000	330651	4388	البحيرة
Gharbia	-	-	-	-	2852	101.734	28034	180	الغربية
Kafr-El Sheikh	36	115.385	312	-	3059	116.003	26370	81	كفر الشيخ
Dakahlia	-	-	-	-	1983	100.650	19702	252	الدقهلية
Damietta	-	-	-	-	193	100.104	1928	-	دمياط
Sharkia	-	-	-	-	25091	156.803	160016	133	الشرقية
Ismailia	-	-	-	-	14169	127.998	110697	342	الإسماعيلية
Suez	278	90.084	3086	8	507	90.053	5630	-	السويس
Menoufia	5216	124.190	42000	-	3525	124.185	28385	55	المنوفية
Qalyoubia	-	-	-	-	2808	114.992	24419	52	القليوبية
Cairo	540	62.959	8577	521	-	-	-	-	القاهرة
Lower Egypt	20997	113.980	184217	1969	97118	124.340	781068	5699	جملة الوجه البحرى
Giza	1273	149.976	8488	155	3935	149.990	26235	239	الجيزة
Beni Suef	-	-	-	-	416	89.965	4624	1	بنى سويف
Fayoum	-	-	-	-	6001	131.806	45529	553	الفيوم
Middle Egypt	1273	149.976	8488	155	10352	135.519	76388	793	جملة مصر الوسطى
Assuit	703	79.977	8790	116	43	79.630	540	9	أسيوط
Luxor	-	-	-	-	82	40.494	2025	30	الأقصر
Upper Egypt	703	79.977	8790	116	125	48.733	2565	39	جملة مصر العليا
Inside the valley	22973	114.013	201495	2240	107595	125.107	860021	6531	إجمالي داخل الوادى
Red Sea	240	50.000	4800	9	-	-	-	-	البحر الأحمر
Noubaria	25959	90.002	288426	2754	-	-	-	-	النوبارية
Outside the valley	26199	89.347	293226	2763	-	-	-	-	إجمالي خارج الوادى
Total	49172	99.393	494721	5003	107595	125.107	860021	6531	الإجمالي

* Land outside The Zemam & Governorates outside the valley.

* أراضي خارج الزمام ومحافظات خارج الوادى .

Source : Economic Affairs Sector .

المصدر : قطاع الشؤون الاقتصادية .

Table (99) Cont.

Total Area, Yield and Production for
Palm Dates, 2017تابع جدول (٩٩)
إجمالي مساحة وإنتاجية وإنتاج
نخيل البلح عام ٢٠١٧

Governorates	Zagloul زغلول				المحافظات
	Total الإجمالي				
	الإنتاج (طن)	الإنتاجية (كجم/نخلة)	النخيل المثمر (نخلة)	المساحة (فدان)	
	Production (Ton)	Yield (K. G./Palm)	F. Palm (Palm)	Area (Fed.)	
Alexandria	5736	108.454	52889	306	الأسكندرية
Behera	52122	114.999	453240	5738	البحيرة
Gharbia	2852	101.734	28034	180	الغربية
Kafr-El Sheikh	3095	115.996	26682	81	كفر الشيخ
Dakahlia	1983	100.650	19702	252	الدقهلية
Damietta	193	100.104	1928	-	دمياط
Sharkia	25091	156.803	160016	133	الشرقية
Ismailia	14169	127.998	110697	342	الإسماعيلية
Suez	785	90.064	8716	8	السويس
Menoufia	8741	124.188	70385	55	المنوفية
Qalyoubia	2808	114.992	24419	52	القليوبية
Cairo	540	62.959	8577	521	القاهرة
Lower Egypt	118115	122.363	965285	7668	جملة الوجه البحرى
Giza	5208	149.987	34723	394	الجيزة
Beni Suef	416	89.965	4624	1	بنى سويف
Fayoum	6001	131.806	45529	553	الفيوم
Middle Egypt	11625	136.965	84876	948	جملة مصر الوسطى
Assuit	746	79.957	9330	125	أسيوط
Luxor	82	40.494	2025	30	الأقصر
Upper Egypt	828	72.919	11355	155	جملة مصر العليا
Inside the valley	130568	123.001	1061516	8771	إجمالي داخل الوادى
Red Sea	240	50.000	4800	9	البحر الأحمر
Noubaria	25959	90.002	288426	2754	النوبارية
Outside the valley	26199	89.347	293226	2763	إجمالي خارج الوادى
Total	156767	115.717	1354742	11534	الإجمالي

Source : Economic Affairs Sector .

المصدر : قطاع الشؤون الاقتصادية .

Table (99) Cont.

**Total Area, Yield and Production for
Palm Dates, 2017**

تابع جدول (٩٩)
إجمالي مساحة وإنتاج وإنتاج
نخيل البلح عام ٢٠١٧

Governorates	Amhat أمهات								المحافظات
	New Land أراضي جديدة *				Old Land أراضي قديمة				
	الإنتاج (طن)	الإنتاجية (كجم/نخلة)	النخيل المثمر (نخلة)	المساحة (فدان)	الإنتاج (طن)	الإنتاجية (كجم/نخلة)	النخيل المثمر (نخلة)	المساحة (فدان)	
	Production (Ton)	Yield (K. G./Palm)	F. Palm (Palm)	Area (Fed.)	Production (Ton)	Yield (K. G./Palm)	F. Palm (Palm)	Area (Fed.)	
Behera	-	-	-	-	43	62.139	692	-	البحيرة
Gharbia	-	-	-	-	13	118.182	110	1	الغربية
Dakahlia	-	-	-	-	106	91.616	1157	4	الدقهلية
Sharkia	-	-	-	-	902	119.518	7547	0	الشرقية
Ismailia	-	-	-	-	1348	151.019	8926	95	الإسماعيلية
Suez	63	69.383	908	2	-	-	-	-	السويس
Menoufia	-	-	-	-	149	110.126	1353	-	المنوفية
Qalyoubia	-	-	-	-	263	110.273	2385	3	القليوبية
Cairo	-	-	-	-	95	65.292	1455	-	القاهرة
Lower Egypt	63	69.383	908	2	2919	123.556	23625	103	جملة الوجه البحرى
Giza	171	81.975	2086	44	11071	82.001	135010	1978	الجيزة
Beni Suef	-	-	-	-	358	109.917	3257	-	بنى سويف
Fayoum	-	-	-	-	9957	127.287	78225	72	الفيوم
Middle Egypt	171	81.975	2086	44	21386	98.784	216492	2050	جملة مصر الوسطى
Inside the valley	234	78.156	2994	46	24305	101.221	240117	2153	إجمالي داخل الوادى
Total	234	78.156	2994	46	24305	101.221	240117	2153	الإجمالي

* Land outside The Zemam.

* أراضي خارج الزمام .

Source : Economic Affairs Sector .

المصدر : قطاع الشؤون الاقتصادية .

Table (99) Cont.

Total Area, Yield and Production for
Palm Dates, 2017تابع جدول (٩٩)
إجمالي مساحة وإنتاجية وإنتاج
نخيل البلح عام ٢٠١٧

Governorates	Amhat أمهات				المحافظات
	Total الإجمالي				
	الإنتاج (طن)	الإنتاجية (كجم/نخلة)	النخيل المثمر (نخلة)	المساحة (فدان)	
	Production (Ton)	Yield (K. G./Palm)	F. Palm (Palm)	Area (Fed.)	
Behera	43	62.139	692	-	البحيرة
Gharbia	13	118.182	110	1	الغربية
Dakahlia	106	91.616	1157	4	الدقهلية
Sharkia	902	119.518	7547	-	الشرقية
Ismailia	1348	151.019	8926	95	الإسماعيلية
Suez	63	69.383	908	2	السويس
Menoufia	149	110.126	1353	-	المنوفية
Qalyoubia	263	110.273	2385	3	القليوبية
Cairo	95	65.292	1455	-	القاهرة
Lower Egypt	2982	121.551	24533	105	جملة الوجه البحرى
Giza	11242	82.001	137096	2022	الجيزة
Beni Suef	358	109.917	3257	-	بنى سويف
Fayoum	9957	127.287	78225	72	الفيوم
Middle Egypt	21557	98.624	218578	2094	جملة مصر الوسطى
Inside the valley	24539	100.937	243111	2199	إجمالي داخل الوادى
Total	24539	100.937	243111	2199	الإجمالي

Source : Economic Affairs Sector .

المصدر : قطاع الشؤون الاقتصادية .

Table (99) Cont.

Total Area, Yield and Production for
Palm Dates, 2017

تابع جدول (٩٩)

إجمالي مساحة وإنتاجية وإنتاج

نخيل البلح عام ٢٠١٧

Governorates	Hyani حيانى								المحافظات
	New Land أراضي جديدة *				Old Land أراضي قديمة				
	الإنتاج (طن)	الإنتاجية (كجم/نخلة)	النخيل المثمر (نخلة)	المساحة (فدان)	الإنتاج (طن)	الإنتاجية (كجم/نخلة)	النخيل المثمر (نخلة)	المساحة (فدان)	
	Production (Ton)	Yield (K. G./Palm)	F. Palm (Palm)	Area (Fed.)	Production (Ton)	Yield (K. G./Palm)	F. Palm (Palm)	Area (Fed.)	
Alexandria	-	-	-	-	794	108.603	7311	19	الأسكندرية
Behera	-	-	-	-	17361	135.997	127657	1845	البحيرة
Gharbia	-	-	-	-	944	109.007	8660	18	الغربية
Kafr-El Sheikh	44	127.168	346	-	25007	126.999	196907	2408	كفر الشيخ
Dakahlia	-	-	-	-	19208	123.987	154919	159	الدقهلية
Damietta	-	-	-	-	89593	120.000	746608	12	دمياط
Sharkia	-	-	-	-	85518	181.642	470804	35	الشرقية
Ismailia	-	-	-	-	63253	175.002	361442	470	الإسماعيلية
Port Said	516	94.075	5485	-	-	-	-	-	بور سعيد
Suez	448	79.943	5604	25	2386	79.987	29830	44	السويس
Menoufia	2196	109.800	20000	-	778	109.825	7084	5	المنوفية
Qalyoubia	-	-	-	-	16014	119.996	133455	453	القليوبية
Cairo	-	-	-	-	1177	47.003	25041	251	القاهرة
Lower Egypt	3204	101.925	31435	25	322033	141.882	2269718	5719	جملة الوجه البحرى
Giza	958	150.016	6386	108	9087	149.993	60583	717	الجيزة
Beni Suef	-	-	-	-	546	68.276	7997	-	بنى سويف
Middle Egypt	958	150.016	6386	108	9633	140.464	68580	717	جملة مصر الوسطى
Assuit	76	64.681	1175	11	14	65.116	215	5	أسيوط
Upper Egypt	76	64.681	1175	11	14	65.116	215	5	جملة مصر العليا
Inside the valley	4238	108.678	38996	144	331680	141.834	2338513	6441	إجمالي داخل الوادى
Noubaria	3386	49.993	67730	645	-	-	-	-	النوبارية
Outside the valley	3386	49.993	67730	645	-	-	-	-	إجمالي خارج الوادى
Total	7624	71.435	106726	789	331680	141.834	2338513	6441	الإجمالي

Source : Agriculture Directorates of Governorates .

المصدر: مديريات الزراعة بالمحافظات .

Source : Economic Affairs Sector .

المصدر : قطاع الشؤون الاقتصادية .

Table (99) Cont.

Total Area, Yield and Production for
Palm Dates, 2017تابع جدول (٩٩)
إجمالي مساحة وإنتاجية وإنتاج
نخيل البلح عام ٢٠١٧

Governorates	Hyani حيانى				المحافظات
	Total الإجمالي				
	الإنتاج (طن)	الإنتاجية (كجم/نخلة)	النخيل المثمر (نخلة)	المساحة (فدان)	
	Production (Ton)	Yield (K. G./Palm)	F. Palm (Palm)	Area (Fed.)	
Alexandria	794	108.603	7311	19	الأسكندرية
Behera	17361	135.997	127657	1845	البحيرة
Gharbia	944	109.007	8660	18	الغربية
Kafr-El Sheikh	25051	126.999	197253	2408	كفر الشيخ
Dakahlia	19208	123.987	154919	159	الدقهلية
Damietta	89593	120.000	746608	12	دمياط
Sharkia	85518	181.642	470804	35	الشرقية
Ismailia	63253	175.002	361442	470	الإسماعيلية
Port Said	516	94.075	5485	-	بور سعيد
Suez	2834	79.980	35434	69	السويس
Menoufia	2974	109.807	27084	5	المنوفية
Qalyoubia	16014	119.996	133455	453	القليوبية
Cairo	1177	47.003	25041	251	القاهرة
Lower Egypt	325237	141.337	2301153	5744	جملة الوجه البحرى
Giza	10045	149.995	66969	825	الجيزة
Beni Suef	546	68.276	7997	-	بنى سويف
Middle Egypt	10591	141.277	74966	825	جملة مصر الوسطى
Assuit	90	64.748	1390	16	أسيوط
Upper Egypt	90	64.748	1390	16	جملة مصر العليا
Inside the valley	335918	141.290	2377509	6585	إجمالي داخل الوادى
Noubaria	3386	49.993	67730	645	النوبارية
Outside the valley	3386	49.993	67730	645	إجمالي خارج الوادى
Total	339304	138.761	2445239	7230	الإجمالي

Source : Economic Affairs Sector .

المصدر : قطاع الشؤون الاقتصادية .

Table (99) Cont.

Total Area, Yield and Production for
Palm Dates, 2017

تابع جدول (٩٩)

إجمالي مساحة وإنتاجية وإنتاج

نخيل البلح عام ٢٠١٧

Governorates	Bent Esha بنت عيشة								المحافظات
	New Land أراضي جديدة *				Old Land أراضي قديمة				
	الإنتاج (طن)	الإنتاجية (كجم/نخلة)	النخيل المثمر (نخلة)	المساحة (فدان)	الإنتاج (طن)	الإنتاجية (كجم/نخلة)	النخيل المثمر (نخلة)	المساحة (فدان)	
	Production (Ton)	Yield (K. G./Palm)	F. Palm (Palm)	Area (Fed.)	Production (Ton)	Yield (K. G./Palm)	F. Palm (Palm)	Area (Fed.)	
Alexandria	40	93.023	430	-	255	92.224	2765	7	الأسكندرية
Behera	-	-	-	-	12142	133.008	91288	1161	البحيرة
Gharbia	-	-	-	-	1339	126.273	10604	59	الغربية
Kafr-El Sheikh	51	112.088	455	-	4934	112.984	43670	400	كفر الشيخ
Dakahlia	-	-	-	-	1714	88.914	19277	100	الدقهلية
Damietta	-	-	-	-	116	100.259	1157	-	دمياط
Sharkia	-	-	-	-	19474	169.695	114759	18	الشرقية
Ismailia	-	-	-	-	1522	139.993	10872	3	الإسماعيلية
Port Said	362	94.050	3849	-	-	-	-	-	بور سعيد
Suez	-	-	-	-	48	102.128	470	-	السويس
Menoufia	2482	112.818	22000	-	704	112.839	6239	3	المنوفية
Qalyoubia	-	-	-	-	249	115.868	2149	1	القليوبية
Lower Egypt	2935	109.785	26734	-	42497	140.138	303250	1752	جملة الوجه البحرى
Giza	-	-	-	-	88	120.548	730	3	الجيزة
Middle Egypt	-	-	-	-	88	120.548	730	3	جملة مصر الوسطى
Inside the valley	2935	109.785	26734	-	42585	140.091	303980	1755	إجمالي داخل الوادى
Red Sea	150	50.000	3000	4	-	-	-	-	البحر الأحمر
Outside the valley	150	50.000	3000	4	-	-	-	-	إجمالي خارج الوادى
Total	3085	103.753	29734	4	42585	140.091	303980	1755	الإجمالي

* Land outside The Zemam & Governorates outside the valley.

* أراضي خارج الزمام ومحافظات خارج الوادى .

Source : Economic Affairs Sector .

المصدر : قطاع الشؤون الاقتصادية .

Table (99) Cont.

Total Area, Yield and Production for
Palm Dates, 2017تابع جدول (٩٩)
إجمالي مساحة وإنتاج وإنتاج
نخيل البلح عام ٢٠١٧

Governorates	Bent Esha بنت عيشة				المحافظات
	Total الإجمالي				
	الإنتاج (طن)	الإنتاجية (كجم/نخلة)	النخيل المثمر (نخلة)	المساحة (فدان)	
	Production (Ton)	Yield (K. G./Palm)	F. Palm (Palm)	Area (Fed.)	
Alexandria	295	92.332	3195	7	الأسكندرية
Behera	12142	133.008	91288	1161	البحيرة
Gharbia	1339	126.273	10604	59	الغربية
Kafr-El Sheikh	4985	112.975	44125	400	كفر الشيخ
Dakahlia	1714	88.914	19277	100	الدقهلية
Damietta	116	100.259	1157	-	دمياط
Sharkia	19474	169.695	114759	18	الشرقية
Ismailia	1522	139.993	10872	3	الإسماعيلية
Port Said	362	94.050	3849	-	بور سعيد
Suez	48	102.128	470	-	السويس
Menoufia	3186	112.823	28239	3	المنوفية
Qalyoubia	249	115.868	2149	1	القليوبية
Lower Egypt	45432	137.679	329984	1752	جملة الوجه البحرى
Giza	88	120.548	730	3	الجيزة
Middle Egypt	88	120.548	730	3	جملة مصر الوسطى
Inside the valley	45520	137.642	330714	1755	إجمالي داخل الوادى
Red Sea	150	50.000	3000	4	البحر الأحمر
Outside the valley	150	50.000	3000	4	إجمالي خارج الوادى
Total	45670	136.854	333714	1759	الإجمالي

Source : Economic Affairs Sector .

المصدر : قطاع الشؤون الاقتصادية .

Table (99) Cont.

Total Area, Yield and Production for
Palm Dates, 2017تابع جدول (٩٩)
إجمالي مساحة وإنتاجية وإنتاج
نخيل البلح عام ٢٠١٧

Governorates	Samany سمانى								المحافظات
	New Land أراضي جديدة *				Old Land أراضي قديمة				
	الإنتاج (طن)	الإنتاجية (كجم/نخلة)	النخيل المثمر (نخلة)	المساحة (فدان)	الإنتاج (طن)	الإنتاجية (كجم/نخلة)	النخيل المثمر (نخلة)	المساحة (فدان)	
	Production (Ton)	Yield (K. G./Palm)	F. Palm (Palm)	Area (Fed.)	Production (Ton)	Yield (K. G./Palm)	F. Palm (Palm)	Area (Fed.)	
Alexandria	127	114.724	1107	-	410	114.397	3584	19	الأسكندرية
Behera	13367	132.000	101265	1200	26529	132.000	200977	3000	البحيرة
Gharbia	-	-	-	-	547	129.345	4229	20	الغربية
Kafr-El Sheikh	-	-	-	-	6184	157.022	39383	326	كفر الشيخ
Dakahlia	-	-	-	-	220	87.475	2515	25	الدقهلية
Damietta	-	-	-	-	482	150.156	3210	-	دمياط
Sharkia	-	-	-	-	13168	161.954	81307	54	الشرقية
Ismailia	-	-	-	-	4467	184.969	24150	152	الإسماعيلية
Suez	225	101.351	2220	6	-	-	-	-	السويس
Menoufia	2719	123.591	22000	-	1679	123.601	13584	9	المنوفية
Qalyoubia	-	-	-	-	523	122.943	4254	11	القليوبية
Cairo	12	59.406	202	22	-	-	-	-	القاهرة
Lower Egypt	16450	129.738	126794	1228	54209	143.717	377193	3616	جملة الوجه البحرى
Giza	461	124.932	3690	67	1385	125.000	11080	50	الجيزة
Beni Suef	-	-	-	-	46	89.320	515	-	بنى سويف
Middle Egypt	461	124.932	3690	67	1431	123.415	11595	50	جملة مصر الوسطى
Assuit	660	89.955	7337	90	203	90.022	2255	34	أسيوط
Luxor	-	-	-	-	91	42.306	2151	40	الأقصر
Upper Egypt	660	89.955	7337	90	294	66.727	4406	74	جملة مصر العليا
Inside the valley	17571	127.491	137821	1385	55934	142.255	393194	3740	إجمالي داخل الوادى
Red Sea	213	50.118	4250	2	-	-	-	-	البحر الأحمر
Noubaria	15955	100.004	159543	1413	-	-	-	-	النوبارية
Outside the valley	16168	98.710	163793	1415	-	-	-	-	إجمالي خارج الوادى
Total	33739	111.862	301614	2800	55934	142.255	393194	3740	الإجمالي

* Land outside The Zemam & Governorates outside the valley.

* أراضي خارج الزمام ومحافظات خارج الوادى .

Source : Economic Affairs Sector .

المصدر : قطاع الشؤون الاقتصادية .

Table (99) Cont.

Total Area, Yield and Production for
Palm Dates, 2017تابع جدول (٩٩)
إجمالي مساحة وإنتاجية وإنتاج
نخيل البلح عام ٢٠١٧

Governorates	Samany سمانى				المحافظات
	Total الإجمالي				
	الإنتاج (طن)	الإنتاجية (كجم/نخلة)	النخيل المثمر (نخلة)	المساحة (فدان)	
	Production (Ton)	Yield (K. G./Palm)	F. Palm (Palm)	Area (Fed.)	
Alexandria	537	114.475	4691	19	الأسكندرية
Behera	39896	132.000	302242	4200	البحيرة
Gharbia	547	129.345	4229	20	الغربية
Kafr-El Sheikh	6184	157.022	39383	326	كفر الشيخ
Dakahlia	220	87.475	2515	25	الدقهلية
Damietta	482	150.156	3210	-	دمياط
Sharkia	13168	161.954	81307	54	الشرقية
Ismailia	4467	184.969	24150	152	الإسماعيلية
Suez	225	101.351	2220	6	السويس
Menoufia	4398	123.595	35584	9	المنوفية
Qalyoubia	523	122.943	4254	11	القليوبية
Cairo	12	59.406	202	22	القاهرة
Lower Egypt	70659	140.200	503987	4844	جملة الوجه البحرى
Giza	1846	124.983	14770	117	الجيزة
Beni Suef	46	89.320	515	-	بنى سويف
Middle Egypt	1892	123.781	15285	117	جملة مصر الوسطى
Assuit	863	89.971	9592	124	أسيوط
Luxor	91	42.306	2151	40	الأقصر
Upper Egypt	954	81.240	11743	164	جملة مصر العليا
Inside the valley	73505	138.424	531015	5125	إجمالي داخل الوادى
Red Sea	213	50.118	4250	863	البحر الأحمر
Noubaria	15955	100.004	159543	91	النوبارية
Outside the valley	16168	98.710	163793	954	إجمالي خارج الوادى
Total	89673	129.062	694808	6079	الإجمالي

Source : Economic Affairs Sector .

المصدر : قطاع الشؤون الاقتصادية .

Table (99) Cont.

**Total Area, Yield and Production for
Palm Dates, 2017**

تابع جدول (٩٩)
إجمالي مساحة وإنتاجية وإنتاج
نخيل البلح عام ٢٠١٧

Governorates	Meghal مجهل								المحافظات
	New Land أراضي جديدة *				Old Land أراضي قديمة				
	الإنتاج (طن)	الإنتاجية (كجم/نخلة)	النخيل المثمر (نخلة)	المساحة (فدان)	الإنتاج (طن)	الإنتاجية (كجم/نخلة)	النخيل المثمر (نخلة)	المساحة (فدان)	
	Production (Ton)	Yield (K. G./Palm)	F. Palm (Palm)	Area (Fed.)	Production (Ton)	Yield (K. G./Palm)	F. Palm (Palm)	Area (Fed.)	
Alexandria	42	52.109	806	-	51	50.898	1002	3	الأسكندرية
Behera	-	-	-	-	2805	70.001	40071	328	البحيرة
Kafr-El Sheikh	90	84.428	1066	-	826	84.020	9831	71	كفر الشيخ
Dakahlia	-	-	-	-	542	64.848	8358	5	الدقهلية
Damietta	-	-	-	-	163	100.000	1630	-	دمياط
Sharkia	-	-	-	-	26309	156.557	168047	-	الشرقية
Ismailia	-	-	-	-	7158	150.006	47718	31	الإسماعيلية
Suez	2527	80.009	31584	370	1092	79.988	13652	-	السويس
Menoufia	-	-	-	-	85	70.715	1202	-	المنوفية
Qalyoubia	-	-	-	-	3192	111.011	28754	1	القليوبية
Lower Egypt	2659	79.478	33456	370	42223	131.838	320265	439	جملة الوجه البحرى
Giza	-	-	-	-	3097	149.998	20647	89	الجيزة
Beni Suef	999	90.089	11089	10	19937	90.002	221518	27	بنى سويف
Fayoum	-	-	-	-	67245	126.000	533692	57	الفيوم
Menia	-	-	-	-	50080	160.002	312997	530	المنيا
Middle Egypt	999	90.089	11089	10	140359	128.905	1088854	703	جملة مصر الوسطى
Assuit	1083	93.033	11641	-	38756	93.001	416727	-	أسيوط
Suhag	-	-	-	-	37471	91.499	409523	751	سوهاج
Qena	3241	64.981	49876	465	5380	65.003	82766	473	قنا
Luxor	-	-	-	-	11087	63.402	174867	211	الأقصر
Aswan	23398	90.002	259973	9473	51782	89.999	575359	1919	أسوان
Upper Egypt	27722	86.230	321490	9938	144476	87.073	1659242	3354	جملة مصر العليا
Inside the valley	31380	85.730	366035	10318	327058	106.590	3068361	4496	إجمالي داخل الوادى
New Valley	14555	60.641	240020	3144	-	-	-	-	الوادى الجديد
Red Sea	2054	59.995	34236	115	-	-	-	-	البحر الأحمر
North Sinai	28487	88.792	320827	9069	-	-	-	-	شمال سيناء
South Sinai	3730	39.999	93253	-	-	-	-	-	جنوب سيناء
Outside the valley	48826	70.933	688336	12328	-	-	-	-	إجمالي خارج الوادى
Total	80206	76.070	1054371	22646	327058	106.590	3068361	4496	الإجمالى

* Land outside The Zemam & Governorates outside the valley.

* أراضي خارج الزمام ومحافظات خارج الوادى .

Source : Economic Affairs Sector .

المصدر : قطاع الشؤون الاقتصادية .

Table (99) Cont.

Total Area, Yield and Production for
Palm Dates, 2017تابع جدول (٩٩)
إجمالي مساحة وإنتاجية وإنتاج
نخيل البلح عام ٢٠١٧

Governorates	Meghal مجهل				المحافظات
	Total الإجمالي				
	الإنتاج (طن)	الإنتاجية (كجم/نخلة)	النخيل المثمر (نخلة)	المساحة (فدان)	
	Production (Ton)	Yield (K. G./Palm)	F. Palm (Palm)	Area (Fed.)	
Alexandria	93	51.438	1808	3	الأسكندرية
Behera	2805	70.001	40071	328	البحيرة
Kafr-El Sheikh	916	84.060	10897	71	كفر الشيخ
Dakahlia	542	64.848	8358	5	الدقهلية
Damietta	163	100.000	1630	-	دمياط
Sharkia	26309	156.557	168047	-	الشرقية
Ismailia	7158	150.006	47718	31	الإسماعيلية
Suez	3619	80.003	45236	370	السويس
Menoufia	85	70.715	1202	-	المنوفية
Qalyoubia	3192	111.011	28754	1	القليوبية
Lower Egypt	44882	126.885	353721	809	جملة الوجه البحرى
Giza	3097	149.998	20647	89	الجيزة
Beni Suef	20936	90.006	232607	37	بنى سويف
Fayoum	67245	126.000	533692	57	الفيوم
Menia	50080	160.002	312997	530	المنيا
Middle Egypt	141358	128.514	1099943	713	جملة مصر الوسطى
Assuit	39839	93.002	428368	-	أسيوط
Suhag	37471	91.499	409523	751	سوهاج
Qena	8621	64.994	132642	938	قنا
Luxor	11087	63.402	174867	211	الأقصر
Aswan	75180	90.000	835332	11392	أسوان
Upper Egypt	172198	86.937	1980732	13292	جملة مصر العليا
Inside the valley	358438	104.367	3434396	14814	إجمالي داخل الوادى
New Valley	14555	60.641	240020	3144	الوادى الجديد
Red Sea	2054	59.995	34236	115	البحر الأحمر
North Sinai	28487	88.792	320827	9069	شمال سيناء
South Sinai	3730	39.999	93253	-	جنوب سيناء
Outside the valley	48826	70.933	688336	12328	إجمالي خارج الوادى
Total	407264	98.785	4122732	27142	الإجمالي

Source : Economic Affairs Sector .

المصدر : قطاع الشؤون الاقتصادية .

Table (99) Cont.

Total Area, Yield and Production for
Palm Dates, 2017

تابع جدول (٩٩)

إجمالي مساحة وإنتاجية وإنتاج

نخيل البلح عام ٢٠١٧

Governorates	Sewi سيوى								المحافظات
	New Land أراضي جديدة *				Old Land أراضي قديمة				
	الإنتاج (طن)	الإنتاجية (كجم/نخلة)	النخيل المثمر (نخلة)	المساحة (فدان)	الإنتاج (طن)	الإنتاجية (كجم/نخلة)	النخيل المثمر (نخلة)	المساحة (فدان)	
	Production (Ton)	Yield (K. G./Palm)	F. Palm (Palm)	Area (Fed.)	Production (Ton)	Yield (K. G./Palm)	F. Palm (Palm)	Area (Fed.)	
Behera	-	-	-	-	1	66.667	15	1	البحيرة
Sharkia	-	-	-	-	39	111.429	350	-	الشرقية
Ismailia	-	-	-	-	7	159.091	44	-	الإسماعيلية
Suez	2	80.000	25	-	-	-	-	-	السويس
Menoufia	-	-	-	-	15	94.340	159	-	المنوفية
Cairo	-	-	-	-	65	66.667	975	1	القاهرة
Lower Egypt	2	80.000	25	-	127	82.307	1543	2	جملة الوجه البحرى
Giza	116729	131.000	891060	10072	85991	131.000	656418	7756	الجيزة
Beni Suef	-	-	-	-	3180	85.002	37411	19	بنى سويف
Fayoum	-	-	-	-	14423	129.999	110947	471	الفيوم
Middle Egypt	116729	131.000	891060	10072	103594	128.724	804776	8246	جملة مصر الوسطى
Assuit	602	84.980	7084	96	447	85.046	5256	39	أسيوط
Luxor	-	-	-	-	47	74.603	630	-	الأقصر
Upper Egypt	602	84.980	7084	96	494	83.928	5886	39	جملة مصر العليا
Inside the valley	117333	130.636	898169	10168	104215	128.311	812205	8287	إجمالي داخل الوادى
New Valley	88487	80.000	1106083	15036	-	-	-	-	الوادى الجديد
Matruh	42171	81.981	514397	8508	-	-	-	-	مطروح
Red Sea	133	50.189	2650	5	-	-	-	-	البحر الأحمر
Outside the valley	130791	80.579	1623130	23549	-	-	-	-	إجمالي خارج الوادى
Total	248124	98.411	2521299	33717	104215	128.311	812205	8287	الإجمالي

* Land outside The Zemam & Governorates outside the valley.

* أراضي خارج الزمام ومحافظات خارج الوادى .

Source : Economic Affairs Sector .

المصدر : قطاع الشؤون الاقتصادية .

Table (99) Cont.

Total Area, Yield and Production for
Palm Dates, 2017تابع جدول (٩٩)
إجمالي مساحة وإنتاجية وإنتاج
نخيل البلح عام ٢٠١٧

Governorates	Sewi سيوى				المحافظات
	Total الإجمالي				
	الإنتاج (طن)	الإنتاجية (كجم/نخلة)	النخيل المثمر (نخلة)	المساحة (فدان)	
	Production (Ton)	Yield (K. G./Palm)	F. Palm (Palm)	Area (Fed.)	
Behera	1	66.667	15	1	البحيرة
Sharkia	39	111.429	350	-	الشرقية
Ismailia	7	159.091	44	-	الإسماعيلية
Suez	2	80.000	25	-	السويس
Menoufia	15	94.340	159	-	المنوفية
Cairo	65	66.667	975	1	القاهرة
Lower Egypt	129	82.270	1568	2	جملة الوجه البحرى
Giza	202720	131.000	1547478	17828	الجيزة
Beni Suef	3180	85.002	37411	19	بنى سويف
Fayoum	14423	129.999	110947	471	الفيوم
Middle Egypt	220323	129.920	1695836	18318	جملة مصر الوسطى
Assuit	1049	85.008	12340	135	أسيوط
Luxor	47	74.603	630	-	الأقصر
Upper Egypt	1096	84.503	12970	135	جملة مصر العليا
Inside the valley	221548	129.532	1710374	18455	إجمالي داخل الوادى
New Valley	88487	80.000	1106083	15036	الوادى الجديد
Matruh	42171	81.981	514397	8508	مطروح
Red Sea	133	50.189	2650	5	البحر الأحمر
Outside the valley	130791	80.579	1623130	23549	إجمالي خارج الوادى
Total	352339	105.696	3333504	42004	الإجمالي

Source : Economic Affairs Sector .

المصدر : قطاع الشؤون الاقتصادية .

Table (99) Cont.

Total Area, Yield and Production for
Palm Dates, 2017

تابع جدول (٩٩)
إجمالي مساحة وإنتاج وإنتاج
نخيل البلح عام ٢٠١٧

Governorates	Oraby عرابى								المحافظات
	New Land أراضي جديدة *				Old Land أراضي قديمة				
	الإنتاج (طن)	الإنتاجية (كجم/نخلة)	النخيل المثمر (نخلة)	المساحة (فدان)	الإنتاج (طن)	الإنتاجية (كجم/نخلة)	النخيل المثمر (نخلة)	المساحة (فدان)	
	Production (Ton)	Yield (K. G./Palm)	F. Palm (Palm)	Area (Fed.)	Production (Ton)	Yield (K. G./Palm)	F. Palm (Palm)	Area (Fed.)	
Alexandria	-	-	-	-	15	96.774	155	2	الأسكندرية
Behera	-	-	-	-	8574	142.995	59960	867	البحيرة
Kafr-El Sheikh	71	161.364	440	-	7303	161.990	45083	1873	كفر الشيخ
Dakahlia	-	-	-	-	662	76.373	8668	108	الدقهلية
Damietta	-	-	-	-	428	130.012	3292	-	دمياط
Lower Egypt	71	161.364	440	-	16982	144.950	117158	2850	جملة الوجه البحرى
Inside the valley	71	161.364	440	-	16982	144.950	117158	2850	إجمالى داخل الوادى
Noubaria	1232	59.986	20538	208	-	-	-	-	النوبارية
Outside the valley	1232	59.986	20538	208	-	-	-	-	إجمالى خارج الوادى
Total	1303	62.113	20978	208	16982	144.950	117158	2850	الإجمالى

Governorates	Oraby عرابى				المحافظات
	Total الإجمالى				
	الإنتاج (طن)	الإنتاجية (كجم/نخلة)	النخيل المثمر (نخلة)	المساحة (فدان)	
	Production (Ton)	Yield (K. G./Palm)	F. Palm (Palm)	Area (Fed.)	
Alexandria	15	96.774	155	2	الأسكندرية
Behera	8574	142.995	59960	867	البحيرة
Kafr-El Sheikh	7374	161.984	45523	1873	كفر الشيخ
Dakahlia	662	76.373	8668	108	الدقهلية
Damietta	428	130.012	3292	-	دمياط
Lower Egypt	17053	145.011	117598	2850	جملة الوجه البحرى
Inside the valley	17053	145.011	117598	2850	إجمالى داخل الوادى
Noubaria	1232	59.986	20538	208	النوبارية
Outside the valley	1232	59.986	20538	208	إجمالى خارج الوادى
Total	18285	132.370	138136	3058	الإجمالى

Notice: Palm fruitful include collected & separated.

ملحوظة: النخيل المثمر يشمل المجموع والمشتت.

* Governorates outside the valley.

* محافظات خارج الوادى .

Source : Economic Affairs Sector .

المصدر : قطاع الشؤون الاقتصادية .

Table (99) Cont.

Total Area, Yield and Production for
Palm Dates, 2017تابع جدول (٩٩)
إجمالي مساحة وإنتاجية وإنتاج
نخيل البلح عام ٢٠١٧

Governorates	Amry عامرى								المحافظات
	New Land * أراضي جديدة				Old Land أراضي قديمة				
	الإنتاج (طن)	الإنتاجية (كجم/نخلة)	النخيل المثمر (نخلة)	المساحة (فدان)	الإنتاج (طن)	الإنتاجية (كجم/نخلة)	النخيل المثمر (نخلة)	المساحة (فدان)	
	Production (Ton)	Yield (K. G./Palm)	F. Palm (Palm)	Area (Fed.)	Production (Ton)	Yield (K. G./Palm)	F. Palm (Palm)	Area (Fed.)	
Sharkia	-	-	-	-	10456	163.273	64040	1	الشرقية
Ismailia	-	-	-	-	117	81.704	1432	1	الإسماعيلية
Port Said	175	94.035	1861	-	-	-	-	-	بور سعيد
Lower Egypt	175	94.035	1861	-	10573	161.489	65472	2	جملة الوجه البحرى
Inside the valley	175	94.035	1861	-	10573	161.489	65472	2	إجمالى داخل الوادى
Total	175	94.035	1861	-	10573	161.489	65472	2	الإجمالى

Governorates	Amry عامرى				المحافظات
	Total الإجمالى				
	الإنتاج (طن)	الإنتاجية (كجم/نخلة)	النخيل المثمر (نخلة)	المساحة (فدان)	
	Production (Ton)	Yield (K. G./Palm)	F. Palm (Palm)	Area (Fed.)	
Sharkia	10456	163.273	64040	1	الشرقية
Ismailia	117	81.704	1432	1	الإسماعيلية
Port Said	175	94.035	1861	-	بور سعيد
Lower Egypt	10748	159.625	67333	2	جملة الوجه البحرى
Inside the valley	10748	159.625	67333	2	إجمالى داخل الوادى
Total	10748	159.625	67333	2	الإجمالى

* Land outside The Zemam.

* أراضي خارج الزمام .

Source : Economic Affairs Sector .

المصدر : قطاع الشؤون الاقتصادية .

Table (99) Cont.

تابع جدول (٩٩)

Total Area, Yield and Production for
Palm Dates, 2017إجمالي مساحة وإنتاجية وإنتاج
نخيل البلح عام ٢٠١٧

Governorates	Aglany عجلاى								المحافظات
	New Land أراضي جديدة				Old Land أراضي قديمة				
	الإنتاج (طن)	الإنتاجية (كجم/نخلة)	النخيل المثمر (نخلة)	المساحة (فدان)	الإنتاج (طن)	الإنتاجية (كجم/نخلة)	النخيل المثمر (نخلة)	المساحة (فدان)	
	Production (Ton)	Yield (K. G./Palm)	F. Palm (Palm)	Area (Fed.)	Production (Ton)	Yield (K. G./Palm)	F. Palm (Palm)	Area (Fed.)	
Sharkia	-	-	-	-	26418	168.859	156450	13	الشرقية
Ismailia	-	-	-	-	1679	119.971	13995	5	الإسماعيلية
Lower Egypt	-	-	-	-	28097	164.845	170445	18	جملة الوجه البحرى
Inside the valley	-	-	-	-	28097	164.845	170445	18	إجمالى داخل الوادى
Total	-	-	-	-	28097	164.845	170445	18	الإجمالى

Governorates	Aglany عجلاى				المحافظات
	Total الإجمالى				
	الإنتاج (طن)	الإنتاجية (كجم/نخلة)	النخيل المثمر (نخلة)	المساحة (فدان)	
	Production (Ton)	Yield (K. G./Palm)	F. Palm (Palm)	Area (Fed.)	
Sharkia	26418	168.859	156450	13	الشرقية
Ismailia	1679	119.971	13995	5	الإسماعيلية
Lower Egypt	28097	164.845	170445	18	جملة الوجه البحرى
Inside the valley	28097	164.845	170445	18	إجمالى داخل الوادى
Total	28097	164.845	170445	18	الإجمالى

Governorates	Tmr تمر								المحافظات
	New Land أراضي جديدة *				Old Land أراضي قديمة				
	الإنتاج (طن)	الإنتاجية (كجم/نخلة)	النخيل المثمر (نخلة)	المساحة (فدان)	الإنتاج (طن)	الإنتاجية (كجم/نخلة)	النخيل المثمر (نخلة)	المساحة (فدان)	
	Production (Ton)	Yield (K. G./Palm)	F. Palm (Palm)	Area (Fed.)	Production (Ton)	Yield (K. G./Palm)	F. Palm (Palm)	Area (Fed.)	
New Valley	5242	79.998	65527	708	-	-	-	-	الوادى الجديد
Outside the valley	5242	79.998	65527	708	-	-	-	-	إجمالى خارج الوادى
Total	5242	79.998	65527	708	-	-	-	-	الإجمالى

Governorates	Tmr تمر				المحافظات
	Total الإجمالى				
	الإنتاج (طن)	الإنتاجية (كجم/نخلة)	النخيل المثمر (نخلة)	المساحة (فدان)	
	Production (Ton)	Yield (K. G./Palm)	F. Palm (Palm)	Area (Fed.)	
New Valley	5242	79.998	65527	708	الوادى الجديد
Outside the valley	5242	79.998	65527	708	إجمالى خارج الوادى
Total	5242	79.998	65527	708	الإجمالى

* Governorates outside the valley.

* محافظات خارج الوادى .

Source : Economic Affairs Sector .

المصدر : قطاع الشؤون الاقتصادية .

Table (99) Cont.

Total Area, Yield and Production for
Palm Dates, 2017

تابع جدول (٩٩)
إجمالي مساحة وإنتاجية وإنتاج
نخيل البلح عام ٢٠١٧

Governorates	Sackouty سكوتى								المحافظات
	New Land أراضي جديدة *				Old Land أراضي قديمة				
	الإنتاج (طن)	الإنتاجية (كجم/نخلة)	النخيل المثمر (نخلة)	المساحة (فدان)	الإنتاج (طن)	الإنتاجية (كجم/نخلة)	النخيل المثمر (نخلة)	المساحة (فدان)	
	Production (Ton)	Yield (K. G./Palm)	F. Palm (Palm)	Area (Fed.)	Production (Ton)	Yield (K. G./Palm)	F. Palm (Palm)	Area (Fed.)	
Luxor	309	65.094	4747	89	-	-	-	-	الأقصر
Aswan	152	90.101	1687	373	13218	89.997	146871	635	أسوان
Upper Egypt	461	71.651	6434	462	13218	89.997	146871	635	جملة مصر العليا
Inside the valley	461	71.651	6434	462	13218	89.997	146871	635	إجمالي داخل الوادي
Total	461	71.651	6434	462	13218	89.997	146871	635	الإجمالي

Governorates	Sackouty سكوتى				المحافظات
	Total الإجمالي				
	الإنتاج (طن)	الإنتاجية (كجم/نخلة)	النخيل المثمر (نخلة)	المساحة (فدان)	
	Production (Ton)	Yield (K. G./Palm)	F. Palm (Palm)	Area (Fed.)	
Luxor	309	65.094	4747	89	الأقصر
Aswan	13370	89.999	148558	1008	أسوان
Upper Egypt	13679	89.227	153305	1097	جملة مصر العليا
Inside the valley	13679	89.227	153305	1097	إجمالي داخل الوادي
Total	13679	89.227	153305	1097	الإجمالي

Governorates	Melkaby ملكابى								المحافظات
	New Land أراضي جديدة *				Old Land أراضي قديمة				
	الإنتاج (طن)	الإنتاجية (كجم/نخلة)	النخيل المثمر (نخلة)	المساحة (فدان)	الإنتاج (طن)	الإنتاجية (كجم/نخلة)	النخيل المثمر (نخلة)	المساحة (فدان)	
	Production (Ton)	Yield (K. G./Palm)	F. Palm (Palm)	Area (Fed.)	Production (Ton)	Yield (K. G./Palm)	F. Palm (Palm)	Area (Fed.)	
Luxor	238	69.897	3405	47	-	-	-	-	الأقصر
Aswan	3	100.000	30		1647	89.966	18307	223	أسوان
Upper Egypt	241	70.160	3435	47	1647	89.966	18307	223	جملة مصر العليا
Inside the valley	241	70.160	3435	47	1647	89.966	18307	223	إجمالي داخل الوادي
Total	241	70.160	3435	47	1647	89.966	18307	223	الإجمالي

Governorates	Melkaby ملكابى				المحافظات
	Total الإجمالي				
	الإنتاج (طن)	الإنتاجية (كجم/نخلة)	النخيل المثمر (نخلة)	المساحة (فدان)	
	Production (Ton)	Yield (K. G./Palm)	F. Palm (Palm)	Area (Fed.)	
Luxor	238	69.897	3405	47	الأقصر
Aswan	1650	89.982	18337	223	أسوان
Upper Egypt	1888	86.837	21742	270	جملة مصر العليا
Inside the valley	1888	86.837	21742	270	إجمالي داخل الوادي
Total	1888	86.837	21742	270	الإجمالي

* Land outside The Zemam.

* أراضي خارج الزمام .

Source : Economic Affairs Sector .

المصدر : قطاع الشؤون الاقتصادية .

Table (99) Cont.

تابع جدول (٩٩)

Total Area, Yield and Production for

إجمالي مساحة وإنتاجية وإنتاج

Palm Dates, 2017

نخيل البلح عام ٢٠١٧

Governorates	Gandela جنديلة								المحافظات
	New Land أراضي جديدة *				Old Land أراضي قديمة				
	الإنتاج (طن)	الإنتاجية (كجم/نخلة)	النخيل المثمر (نخلة)	المساحة (فدان)	الإنتاج (طن)	الإنتاجية (كجم/نخلة)	النخيل المثمر (نخلة)	المساحة (فدان)	
	Production (Ton)	Yield (K. G./Palm)	F. Palm (Palm)	Area (Fed.)	Production (Ton)	Yield (K. G./Palm)	F. Palm (Palm)	Area (Fed.)	
Aswan	61	89.051	685	502	2957	90.002	32855	127	أسوان
Upper Egypt	61	89.051	685	502	2957	90.002	32855	127	جملة مصر العليا
Inside the valley	61	89.051	685	502	2957	90.002	32855	127	إجمالي داخل الوادي
Total	61	89.051	685	502	2957	90.002	32855	127	الإجمالي

Governorates	Gandela جنديلة				المحافظات
	Total الإجمالي				
	الإنتاج (طن)	الإنتاجية (كجم/نخلة)	النخيل المثمر (نخلة)	المساحة (فدان)	
	Production (Ton)	Yield (K. G./Palm)	F. Palm (Palm)	Area (Fed.)	
Aswan	3018	89.982	33540	629	أسوان
Upper Egypt	3018	89.982	33540	629	جملة مصر العليا
Inside the valley	3018	89.982	33540	629	إجمالي داخل الوادي
Total	3018	89.982	33540	629	الإجمالي

Governorates	Bertamoda برتمودا								المحافظات
	New Land أراضي جديدة *				Old Land أراضي قديمة				
	الإنتاج (طن)	الإنتاجية (كجم/نخلة)	النخيل المثمر (نخلة)	المساحة (فدان)	الإنتاج (طن)	الإنتاجية (كجم/نخلة)	النخيل المثمر (نخلة)	المساحة (فدان)	
	Production (Ton)	Yield (K. G./Palm)	F. Palm (Palm)	Area (Fed.)	Production (Ton)	Yield (K. G./Palm)	F. Palm (Palm)	Area (Fed.)	
Luxor	644	69.992	9201	131	-	-	-	-	الأقصر
Aswan	155	90.169	1719	606	1465	89.949	16287	395	أسوان
Upper Egypt	799	73.168	10920	737	1465	89.949	16287	395	جملة مصر العليا
Inside the valley	799	73.168	10920	737	1465	89.949	16287	395	إجمالي داخل الوادي
Total	799	73.168	10920	737	1465	89.949	16287	395	الإجمالي

Governorates	Bertamoda برتمودا				المحافظات
	Total الإجمالي				
	الإنتاج (طن)	الإنتاجية (كجم/نخلة)	النخيل المثمر (نخلة)	المساحة (فدان)	
	Production (Ton)	Yield (K. G./Palm)	F. Palm (Palm)	Area (Fed.)	
Luxor	644	69.992	9201	131	الأقصر
Aswan	1620	89.970	18006	1001	أسوان
Upper Egypt	2264	83.214	27207	1132	جملة مصر العليا
Inside the valley	2264	83.214	27207	1132	إجمالي داخل الوادي
Total	2264	83.214	27207	1132	الإجمالي

* Land outside The Zemam.

* أراضي خارج الزمام .

Source : Economic Affairs Sector .

المصدر : قطاع الشؤون الاقتصادية .

Table (99) Cont.

Total Area, Yield and Production for
Palm Dates, 2017تابع جدول (٩٩)
إجمالي مساحة وإنتاجية وإنتاج
نخيل البلح عام ٢٠١٧

Governorates	Others أصناف أخرى								المحافظات
	New Land أراضي جديدة *				Old Land أراضي قديمة				
	الإنتاج (طن)	الإنتاجية (كجم/نخلة)	النخيل المثمر (نخلة)	المساحة (فدان)	الإنتاج (طن)	الإنتاجية (كجم/نخلة)	النخيل المثمر (نخلة)	المساحة (فدان)	
	Production (Ton)	Yield (K. G./Palm)	F. Palm (Palm)	Area (Fed.)	Production (Ton)	Yield (K. G./Palm)	F. Palm (Palm)	Area (Fed.)	
Alexandria	-	-	-	-	38	100.000	380	-	الأسكندرية
Behera	610	124.236	4910	110	4128	124.360	33194	460	البحيرة
Gharbia	-	-	-	-	394	119.394	3300	-	الغربية
Kafr-El Sheikh	288	96.970	2970	-	608	97.016	6267	-	كفر الشيخ
Sharkia	-	-	-	-	4742	154.116	30769	-	الشرقية
Ismailia	-	-	-	-	4507	113.759	39619	314	الإسماعيلية
Suez	24	88.235	272	1	-	-	-	-	السويس
Menoufia	-	-	-	-	10	200.000	50	3	المنوفية
Qalyoubia	-	-	-	-	72	202.817	355	2	القليوبية
Lower Egypt	922	113.101	8152	111	14499	127.258	113934	779	جملة الوجه البحرى
Giza	-	-	-	5	275	110.000	2500	58	الجيزة
Middle Egypt	-	-	-	5	275	110.000	2500	58	جملة مصر الوسطى
Luxor	-	-	-	-	67	72.121	929	56	الأقصر
Aswan	3772	90.007	41908	9830	11573	90.003	128585	980	أسوان
Upper Egypt	3772	90.007	41908	9830	11640	89.874	129514	1036	جملة مصر العليا
Inside the valley	4694	93.767	50060	9946	26414	107.397	245948	1873	إجمالي داخل الوادى
New Valley	1763	89.977	19594	1532	-	-	-	-	الوادى الجديد
Noubaria	10463	100.002	104628	1025	-	-	-	-	النوبارية
Outside the valley	12226	98.421	124222	2557	-	-	-	-	إجمالي خارج الوادى
Total	16920	97.084	174282	12503	26414	107.397	245948	1873	الإجمالي

* Land outside The Zemam & Governorates outside the valley.

* أراضي خارج الزمام ومحافظات خارج الوادى .

Source : Economic Affairs Sector .

المصدر : قطاع الشؤون الاقتصادية .

Table (99) Cont.

Total Area, Yield and Production for
Palm Dates, 2017تابع جدول (٩٩)
إجمالي مساحة وإنتاجية وإنتاج
نخيل البلح عام ٢٠١٧

Governorates	Others أصناف أخرى				المحافظات
	Total الإجمالي				
	الإنتاج (طن)	الإنتاجية (كجم/نخلة)	النخيل المثمر (نخلة)	المساحة (فدان)	
	Production (Ton)	Yield (K. G./Palm)	F. Palm (Palm)	Area (Fed.)	
Alexandria	38	100.000	380	-	الأسكندرية
Behera	4738	124.344	38104	570	البحيرة
Gharbia	394	119.394	3300	-	الغربية
Kafr-El Sheikh	896	97.001	9237	-	كفر الشيخ
Sharkia	4742	154.116	30769	-	الشرقية
Ismailia	4507	113.759	39619	314	الإسماعيلية
Suez	24	88.235	272	1	السويس
Menoufia	10	200.000	50	3	المنوفية
Qalyoubia	72	202.817	355	2	القليوبية
Lower Egypt	15421	126.313	122086	890	جملة الوجه البحرى
Giza	275	110.000	2500	63	الجيزة
Middle Egypt	275	110.000	2500	63	جملة مصر الوسطى
Luxor	67	72.121	929	56	الأقصر
Aswan	15345	90.004	170493	10810	أسوان
Upper Egypt	15412	89.907	171422	10866	جملة مصر العليا
Inside the valley	31108	105.092	296008	11819	إجمالي داخل الوادى
New Valley	1763	89.977	19594	1532	الوادى الجديد
Noubaria	10463	100.002	104628	1025	النوبارية
Outside the valley	12226	98.421	124222	2557	إجمالي خارج الوادى
Total	43334	103.120	420230	14376	الإجمالي

Source : Economic Affairs Sector .

المصدر : قطاع الشؤون الاقتصادية .

Table (100)

**Average Cost of Production Per Fedden
For Field Crops inside The Valley, 2017**

(L.E. / Fedden)

جدول (١٠٠)

متوسط تكاليف إنتاج الفدان

من المحاصيل الحقلية داخل الوادي عام ٢٠١٧

(جنيهه / فدان)

Crop Production Inputs		محاصيل الحبوب الصيفية والتبيلية Summer and Nili Cereal Crops				المحصول بنود التكاليف	
		الذرة الرفيعة الصيفي Summer Sorghum	الذرة الشامى النيلى Nili Maize	الذرة الشامى الصيفي Summer Maize	الأرز الصيفي Summer Rice		
Cost Distributed on Agricultural Operations	Land Preparation	438	301	507	452	تحضير الأرض للزراعة	التكاليف موزعة على العمليات الزراعية
	Seeding & Planting	498	256	661	789	التقاوى والزراعة	
	Irrigation	565	467	632	960	الرى	
	Fertilization	796	1078	1279	1108	التسميد	
	Weeding	367	446	582	331	خدمة المحصول	
	Pest Control	310	363	329	474	مقاومة الآفات	
	Harvesting	435	377	657	821	الحصاد أو الجنى	
	Transportation	270	129	323	298	نقل المحصول	
	Other Expenses	368	307	447	523	مصاريف أخرى	
Total Cost Without Rent		4047	3724	5417	5756	جملة التكاليف بدون إيجار	
Cost Distributed to Wages and Production Inputs	*Labor Wages	1997	1605	2386	2583	* عمالة بشرية	التكاليف موزعة إلى أجور ومستلزمات إنتاج
	Draft Animals	-	-	-	-	خدمة حيوانية	
	Machinery	668	544	956	1248	خدمة آلية	
	Seeds Cost	309	220	399	301	ثمن تقاوى	
	Manure	141	298	299	244	ثمن سماد بلدى	
	Fertilizers	456	594	770	622	ثمن سماد كيماوى	
	Insecticides	108	156	160	235	ثمن مبيدات	
	Other Expenses	368	307	447	523	مصاريف أخرى	
Total Cost Without Rent		4047	3724	5417	5756	جملة التكاليف بدون إيجار	
Rent		2384	2173	2525	2603	الإيجار	
Total Cost with Rent		6431	5897	7942	8359	إجمالى التكاليف بالإيجار	

* Include Family Labor .

* تشمل العمالة العائلية .

Source : Economic Affairs Sector .

المصدر : قطاع الشؤون الإقتصادية .

Table (100) Cont.

**Average Cost of Production Per Fedden
For Field Crops inside The Valley, 2017**

(L.E. / Fedden)

تابع جدول (١٠٠)

متوسط تكاليف إنتاج الفدان

من المحاصيل الحقلية داخل الوادي عام ٢٠١٧

(جنيه / فدان)

Crop Production Inputs		محاصيل الألياف الصيفية Summer Fiber Crops	المحاصيل السكرية Sugar Crops	المحصول بنود التكاليف	
		القطن Cotton	قصب السكر Sugar Cane		
Cost Distributed on Agricultural Operations	Land Preparation	775	394	تحضير الأرض للزراعة	التكاليف موزعة على العمليات الزراعية
	Seeding & Planting	576	607	التقاوى والزراعة	
	Irrigation	980	1507	الرى	
	Fertilization	1764	2132	التسميد	
	Weeding	863	363	خدمة المحصول	
	Pest Control	708	-	مقاومة الآفات	
	Harvesting	2217	836	الحصاد أو الجنى	
	Transportation	304	807	نقل المحصول	
	Other Expenses	819	1064	مصاريف أخرى	
Total Cost Without Rent		9006	7710	جملة التكاليف بدون إيجار	
Cost Distributed to Wages and Production Inputs	*Labor Wages	4852	2518	* عمالة بشرية	التكاليف موزعة إلى أجور ومستلزمات إنتاج
	Draft Animals	-	-	خدمة حيوانية	
	Machinery	1499	1821	خدمة آلية	
	Seeds Cost	207	530	ثمن تقاوى	
	Manure	426	133	ثمن سماد بلدى	
	Fertilizers	896	1644	ثمن سماد كيمياوى	
	Insecticides	307	-	ثمن مبيدات	
	Other Expenses	819	1064	مصاريف أخرى	
Total Cost Without Rent		9006	7710	جملة التكاليف بدون إيجار	
Rent		4485	6869	الإيجار	
Total Cost with Rent		13491	14579	إجمالى التكاليف بالإيجار	

* Include Family Labor .

* تشمل العمالة العائلية .

Source : Economic Affairs Sector .

المصدر : قطاع الشؤون الاقتصادية .

Table (100) Cont.

Average Cost of Production Per Fedden

For Field Crops inside The Valley, 2017

(L.E. / Fedden)

تابع جدول (١٠٠)

متوسط تكاليف إنتاج الفدان

من المحاصيل الحقلية داخل الوادي عام ٢٠١٧

(جنيهه / فدان)

Crop Production Inputs		المحاصيل الزيتية الصيفية Summer Oily Crops				المحصول بنود التكاليف	
		عباد الشمس Sunflower	فول الصويا Soybeans	السمسم Sesame	الفول السوداني Peanuts		
Cost Distributed on Agricultural Operations	Land Preparation	235	565	283	503	تحضير الأرض للزراعة	التكاليف موزعة على العمليات الزراعية
	Seeding & Planting	325	488	234	818	التقاوى والزراعة	
	Irrigation	399	494	405	714	الرى	
	Fertilization	495	946	643	1007	التسميد	
	Weeding	101	231	327	431	خدمة المحصول	
	Pest Control	-	358	-	491	مقاومة الآفات	
	Harvesting	286	686	284	571	الحصاد أو الجنى	
	Transportation	162	376	208	265	نقل المحصول	
	Other Expenses	180	373	215	480	مصاريف أخرى	
Total Cost Without Rent		2183	4517	2599	5280	جملة التكاليف بدون إيجار	
Cost Distributed to Wages and Production Inputs	*Labor Wages	1051	2039	1389	2176	* عمالة بشرية	التكاليف موزعة إلى أجور ومستلزمات إنتاج
	Draft Animals	-	-	-	-	خدمة حيوانية	
	Machinery	437	908	497	1149	خدمة آلية	
	Seeds Cost	169	324	90	630	ثمن تقاوى	
	Manure	-	154	-	216	ثمن سماد بلدى	
	Fertilizers	346	594	408	420	ثمن سماد كىماوى	
	Insecticides	-	125	-	209	ثمن مبيدات	
	Other Expenses	180	373	215	480	مصاريف أخرى	
Total Cost Without Rent		2183	4517	2599	5280	جملة التكاليف بدون إيجار	
Rent		2440	2315	2507	3168	الإيجار	
Total Cost with Rent		4623	6832	5106	8448	إجمالى التكاليف بالإيجار	

* Include Family Labor .

* تشمل العمالة العائلية .

Source : Economic Affairs Sector .

المصدر : قطاع الشؤون الاقتصادية .

Table (100) Cont.

Average Cost of Production Per Fedden
For Field Crops inside The Valley, 2017

(L.E. / Fedden)

تابع جدول (١٠٠)

متوسط تكاليف إنتاج الفدان

من المحاصيل الحقلية داخل الوادي عام ٢٠١٧

(جنيه / فدان)

Crop Production Inputs		النباتات الطبية والعطرية الصيفية Summer Aromatic and Medical Plants			المحصول بنود التكاليف	
		ريحان Basil	حناء Henna	كرديه Carcadeh		
Cost Distributed on Agricultural Operations	Land Preparation	465	200	500	تحضير الأرض للزراعة	التكاليف موزعة على العمليات الزراعية
	Seeding & Planting	621	200	445	التقاوى والزراعة	
	Irrigation	662	700	393	السرى	
	Fertilization	1093	520	628	التسميد	
	Weeding	491	167	169	خدمة المحصول	
	Pest Control	325	-	-	مقاومة الآفات	
	Harvesting	460	350	446	الحصاد أو الجنى	
	Transportation	182	250	263	نقل المحصول	
	Other Expenses	430	239	284	مصاريف أخرى	
Total Cost Without Rent		4729	2626	3128	جملة التكاليف بدون إيجار	
Cost Distributed to Wages and Production Inputs	*Labor Wages	2086	1733	1620	* عمالة بشرية	التكاليف موزعة إلى أجور ومستلزمات إنتاج
	Draft Animals	-	-	-	خدمة حيوانية	
	Machinery	822	200	536	خدمة آلية	
	Seeds Cost	331	134	198	ثمن تقاوى	
	Manure	248	-	-	ثمن سماد بلدى	
	Fertilizers	630	320	490	ثمن سماد كيمياوى	
	Insecticides	182	-	-	ثمن مبيدات	
	Other Expenses	430	239	284	مصاريف أخرى	
Total Cost Without Rent		4729	2626	3128	جملة التكاليف بدون إيجار	
Rent		2768	2500	2497	الإيجار	
Total Cost with Rent		7497	5126	5625	إجمالى التكاليف بالإيجار	

* Include Family Labor .

* تشمل العمالة العائلية .

Source : Economic Affairs Sector .

المصدر : قطاع الشؤون الاقتصادية .

Table (101)

Average Cost of Production Per Fedden
For Vegetable Crops inside The Valley, 2017

(L.E. / Fedden)

جدول (١٠١)

متوسط تكاليف إنتاج الفدان من

حاصلات الخضار داخل الوادي عام ٢٠١٧

(جنيه / فدان)

Crop Production Inputs		محاصيل الخضار الصيفية Summer Vegetable Crops			المحصول بنود التكاليف	
		البطاطس Potatoes	الكوسة Squash	الطماطم Tomato		
Cost Distributed on Agricultural Operations	Land Preparation	718	620	402	تحضير الأرض للزراعة	التكاليف موزعة على العمليات الزراعية
	Seeding & Planting	7903	603	946	التقاوى والزراعة	
	Irrigation	888	509	499	السرى	
	Fertilization	3237	1419	1495	التسميد	
	Weeding	852	559	298	خدمة المحصول	
	Pest Control	904	557	530	مقاومة الآفات	
	Harvesting	1273	1095	933	الحصاد أو الجنى	
	Transportation	400	657	661	نقل المحصول	
	Other Expenses	1456	542	519	مصاريف أخرى	
Total Cost Without Rent		17631	6561	6283	جملة التكاليف بدون إيجار	
Cost Distributed to Wages and Production Inputs	*Labor Wages	3612	3018	2572	* عمالة بشرية	التكاليف موزعة إلى أجور ومستلزمات إنتاج
	Draft Animals	-	-	-	خدمة حيوانية	
	Machinery	2169	1091	954	خدمة آلية	
	Seeds Cost	7103	321	678	ثمن تقاوى	
	Manure	1007	511	256	ثمن سماد بلدى	
	Fertilizers	1739	758	1006	ثمن سماد كيمياوى	
	Insecticides	545	320	298	ثمن مبيدات	
	Other Expenses	1456	542	519	مصاريف أخرى	
Total Cost Without Rent		17631	6561	6283	جملة التكاليف بدون إيجار	
Rent		3173	2573	2529	الإيجار	
Total Cost with Rent		20804	9134	8812	إجمالى التكاليف بالإيجار	

* Include Family Labor .

* تشمل العمالة العائلية .

Source : Economic Affairs Sector .

المصدر : قطاع الشؤون الاقتصادية .

Table (101) Cont.
Average Cost of Production Per Fedden
For Vegetable Crops inside The Valley, 2017

تابع جدول (١٠١)
 متوسط تكاليف إنتاج الفدان من
 حاصلات الخضار داخل الوادي عام ٢٠١٧
 (جنيه / فدان)

Crop Production Inputs		تابع : محاصيل الخضار الصيفية Summer Vegetable Crops : Cont.			المحصول بنود التكاليف	
		البطيخ Water-Melon	الباذنجان Eggplant	الخيار Cucumber		
Cost Distributed on Agricultural Operations	Land Preparation	1161	591	590	تحضير الأرض للزراعة	التكاليف موزعة على العمليات الزراعية
	Seeding & Planting	769	715	690	التقاوى والزراعة	
	Irrigation	441	507	561	الرى	
	Fertilization	1439	1367	1462	التسميد	
	Weeding	332	389	427	خدمة المحصول	
	Pest Control	583	442	545	مقاومة الآفات	
	Harvesting	443	661	676	الحصاد أو الجنى	
	Transportation	299	531	589	نقل المحصول	
	Other Expenses	492	468	499	مصاريف أخرى	
Total Cost Without Rent		5959	5671	6039	جملة التكاليف بدون إيجار	
Cost Distributed to Wages and Production Inputs	*Labor Wages	2134	2309	2600	* عمالة بشرية	التكاليف موزعة إلى أجور ومستلزمات إنتاج
	Straw Price	230	-	-	ثمن قش	
	Draft Animals	-	-	-	خدمة حيوانية	
	Machinery	1084	1118	939	خدمة آلية	
	Seeds Cost	499	428	490	ثمن تقاوى	
	Manure	641	362	526	ثمن سماد بلدى	
	Fertilizers	578	802	745	ثمن سماد كيمياوى	
	Insecticides	301	184	240	ثمن مبيدات	
	Other Expenses	492	468	499	مصاريف أخرى	
Total Cost Without Rent		5959	5671	6039	جملة التكاليف بدون إيجار	
Rent		2574	2614	2561	الإيجار	
Total Cost with Rent		8533	8285	8600	إجمالى التكاليف بالإيجار	

* Include Family Labor .

* تشمل العمالة العائلية .

Source : Economic Affairs Sector .

المصدر : قطاع الشؤون الاقتصادية .

Table (101) Cont.

Average Cost of Production Fedden Fedden
For Vegetable Crops inside The Valley, 2017

(L.E. / Fedden)

تابع جدول (١٠١)

متوسط تكاليف إنتاج الفدان من

حاصلات الخضار داخل الوادي عام ٢٠١٧

(جنيه / فدان)

Crop Production Inputs		تابع : محاصيل الخضار الصيفية Summer Vegetable Crops : Cont.			المحصول بنود التكاليف	
		كنتالوب Cantaloupe	البامية Okra	الفلفل Pepper		
Cost Distributed on Agricultural Operations	Land Preparation	530	422	503	تحضير الأرض للزراعة	التكاليف موزعة على العمليات الزراعية
	Seeding & Planting	784	590	630	التقاوى والزراعة	
	Irrigation	776	615	660	الرى	
	Fertilization	2242	1166	1462	التسميد	
	Weeding	537	377	579	خدمة المحصول	
	Pest Control	677	409	491	مقاومة الآفات	
	Harvesting	894	750	721	الحصاد أو الجنى	
	Transportation	507	500	495	نقل المحصول	
	Other Expenses	625	435	499	مصاريف أخرى	
Total Cost Without Rent		7572	5264	6040	جملة التكاليف بدون إيجار	
Cost Distributed to Wages and Production Inputs	*Labor Wages	3054	2331	2768	* عمالة بشرية	التكاليف موزعة إلى أجور ومستلزمات إنتاج
	Draft Animals	-	-	-	خدمة حيوانية	
	Machinery	1174	1028	969	خدمة آلية	
	Seeds Cost	522	358	392	ثمن تقاوى	
	Manure	933	332	425	ثمن سماد بلدى	
	Fertilizers	964	591	751	ثمن سماد كيماوى	
	Insecticides	300	189	236	ثمن مبيدات	
	Other Expenses	625	435	499	مصاريف أخرى	
Total Cost Without Rent		7572	5264	6040	جملة التكاليف بدون إيجار	
Rent		3000	2479	2554	الإيجار	
Total Cost with Rent		10572	7743	8594	إجمالى التكاليف بالإيجار	

* Include Family Labor .

* تشمل العمالة العائلية .

Source : Economic Affairs Sector .

المصدر : قطاع الشؤون الاقتصادية .

Table (101) Cont.

تابع جدول (١٠١)

Average Cost of Production Per Fedden
For Vegetable Crops inside The Valley, 2017

متوسط تكاليف إنتاج الفدان من
حاصلات الخضار داخل الوادي عام ٢٠١٧

(L.E. / Fedden)

(جنيه / فدان)

Production Inputs		محاصيل الخضار النيلية Nili Vegetable Crops			المحصول بنود التكاليف	
		الكرنب Cabbage	البطاطس Potatoes	الطماطم Tomato		
Cost Distributed on Agricultural Operations	Land Preparation	266	619	455	تحضير الأرض للزراعة	التكاليف موزعة على العمليات الزراعية
	Seeding & Planting	347	3645	693	التقاوى والزراعة	
	Irrigation	320	742	519	الرى	
	Fertilization	968	1731	1327	التسميد	
	Weeding	346	566	334	خدمة المحصول	
	Pest Control	291	507	591	مقاومة الآفات	
	Harvesting	286	840	661	الحصاد أو الجنى	
	Transportation	220	397	446	نقل المحصول	
	Other Expenses	274	814	503	مصاريف أخرى	
Total Cost Without Rent		3318	9861	5529	جملة التكاليف بدون إيجار	
Cost Distributed to Wages and Production Inputs	*Labor Wages	1499	3165	2269	* عمالة بشرية	التكاليف موزعة إلى أجور ومستلزمات إنتاج
	Draft Animals	-	-	-	خدمة حيوانية	
	Machinery	381	1112	958	خدمة آلية	
	Seeds Cost	155	3174	426	ثمن تقاوى	
	Manure	300	252	345	ثمن سماد بلدى	
	Fertilizers	524	1154	711	ثمن سماد كىماوى	
	Insecticides	185	190	317	ثمن مبيدات	
	Other Expenses	274	814	503	مصاريف أخرى	
Total Cost Without Rent		3318	9861	5529	جملة التكاليف بدون إيجار	
Rent		2052	1966	2050	الإيجار	
Total Cost with Rent		5370	11827	7579	إجمالى التكاليف بالإيجار	

* Include Family Labor .

* تشمل العمالة العائلية .

Source : Economic Affairs Sector .

المصدر : قطاع الشؤون الاقتصادية .

الفصل الرابع

متوسط صافى العائد الفدانى

Chapter (4)

***Average Net Returns
Per Fedden***



Table (102)

Average of Net Return per Fedden for
Field Crops inside the Valley, 2017

جدول (١٠٢)

متوسط صافى عائد الفدان من

المحاصيل الحقلية داخل الوادى عام ٢٠١٧

Crop	صافى عائد الفدان	المجموع الكلى للتكاليف	الإيجار	تكلفة الفدان	جملة الإيراد	قيمة المحصول الثانوى	قيمة المحصول الرئيسى	متوسط الأسعار		متوسط إنتاج الفدان				المحصول
	Net Return	Total Cost	Rent	T.Variable Cost	Total Revenue	Straw Crop Value	Main Crop Value	Average Farmgate Price		Yield Per Fed.				
	جنيه	جنيه	جنيه	جنيه	جنيه	جنيه	جنيه	ثنائى (جنيه)	رئيسى (جنيه)	الوحدة	ثنائى	الوحدة	رئيسى	
L. E.	L. E.	L. E.	L. E.	L. E.	L. E.	L. E.	L. E.	Straw (L.E.)	Main (L.E.)	Unit	Straw	Unit	Main	
<u>Cereals Crops</u>														
Summer Rice	5221	8359	2603	5756	13580	301	13279	35	3500	حمل * Heap of Hay	8.60	Ton طن	3.794	محاصيل الحبوب الأرز الصيفى
Summer Maize	2050	7942	2525	5417	9992	382	9610	36	406		10.61	أردب / فدان (Ardab/ Fed.)	23.67	الذرة الشامى الصيفى
Nili Maize	1883	5897	2173	3724	7780	339	7441	36	373		9.43		19.95	الذرة الشامى النيلى
Summer Sorghum	2427	6431	2384	4047	8858	389	8469	37	532		10.52		15.92	الذرة الرفيعة الصيفى
<u>Oily Crops</u>														
Summer Soybeans	500	6832	2315	4517	7332	839	6493	44	5353	19.06	Ton طن	1.213	محاصيل الزيتية فول الصويا الصيفى	
Summer Peanuts	10019	8448	3168	5280	18467	193	18274	36	879	5.37	أردب / فدان (Ardab/ Fed.)	20.79	الفول السودانى الصيفى	
Summer Sesame	3699	5106	2507	2599	8805	182	8623	35	1912	5.21		4.51	السهم الصيفى	
Summer Sunflower	1109	4623	2440	2183	5732	189	5543	33	5330	5.73	Ton طن	1.040	عباد الشمس الصيفى	

* Heml = 250 K. G.

* الحمل = ٢٥٠ كجم.

Source : Economic Affairs Sector.

المصدر : قطاع الشؤون الاقتصادية.

Table (102) Cont.

Average of Net Return per Fedden for
Field Crops inside the Valley, 2017

تابع جدول (١٠٢)

متوسط صافى عائد الفدان من

المحاصيل الحقلية داخل الوادى عام ٢٠١٧

Crop	صافى عائد الفدان	المجموع الكلى للتكاليف	الإيجار	تكلفة الفدان	جملة الإيراد	قيمة المحصول الثانوى	قيمة المحصول الرئيسى	متوسط الأسعار		متوسط إنتاج الفدان				المحصول
	Net Return	Total Cost	Rent	T.Variable Cost	Total Revenue	Straw Crop Value	Main Crop Value	Average Farmgate Price		Yield Per Fed.				
	جنيه	جنيه	جنيه	جنيه	جنيه	جنيه	جنيه	ثنائى (جنيه)	رئيسى (جنيه)	الوحدة	ثنائى	الوحدة	رئيسى	
L. E.	L. E.	L. E.	L. E.	L. E.	L. E.	L. E.	L. E.	Straw (L.E.)	Main (L.E.)	Unit	Straw	Unit	Main	
Sugar Crops														المحاصيل السكرية
Sugar Cane	19377	14579	6869	7710	33956	-	33956	-	720	-	-	طن / فدان (Ton/ Fed.)	47.161	قصب السكر
Fiber Crops														الألياف
Cotton	8428	13491	4485	9006	21919	192	21727	27	2874	حبل * Heap of Hay	7.11	قنطار مترى (M. Q)	7.56	القطن
Medical Plants &Aromatic														النباتات الطبية والعطرية
Carcadeh	4142	5625	2497	3128	9767	-	9767	-	16868	-	-	طن / فدان (Ton / Fed.)	0.579	الكرديه
Basil	5788	7497	2768	4729	13285	-	13285	-	681	-	-		19.508	الريحان
Henna	1854	5126	2500	2626	6980	342	6638	38	3900	-	9.00		1.702	الحناء

* Heml = 250 K. G.

* الحمل = ٢٥٠ كجم.

Source : Economic Affairs Sector.

المصدر : قطاع الشؤون الاقتصادية.

Table (103)

Average Net Return Per Fedden for
Vegetable Crops inside The Valley, 2017

جدول (١٠٣)

متوسط صافى عائد الفدان من

محاصيل الخضار داخل الوادى عام ٢٠١٧

Crop	صافى عائد الفدان	المجموع الكلى للتكاليف	الإيجار	تكلفة الفدان	جملة الإيراد	قيمة المحصول الرئيسى	متوسط الأسعار	متوسط إنتاج الفدان	المحصول
	Net Return	Total Cost	Rent	T.Variable Cost	Total Revenue	Main Crop Value	Average Farmgate Price	Yield Per Fed.	
	جنيه L. E.	جنيه L. E.	جنيه L. E.	جنيه L. E.	جنيه L. E.	جنيه L. E.	رئيسى (جنيه) Main (L.E.)	رئيسى (طن) Main (Ton)	
Summer Tomato	21046	8812	2529	6283	29858	29858	1715	17.410	الطماطم الصيفى
Nili Tomato	13083	7579	2050	5529	20662	20662	1216	16.992	الطماطم النيلى
Summer Potatoes	4604	20804	3173	17631	25408	25408	2006	12.666	البطاطس الصيفى
Nili Potatoes	7695	11827	1966	9861	19522	19522	1927	10.131	البطاطس النيلى
Summer Cucumber	7189	8600	2561	6039	15789	15789	1837	8.595	الخيار الصيفى
Summer Squash	5313	9134	2573	6561	14447	14447	1800	8.026	الكوسة الصيفى
Summer Eggplant	11680	8285	2614	5671	19965	19965	1804	11.067	الباذنجان الصيفى
Summer Pepper	7201	8594	2554	6040	15795	15795	2184	7.232	الفلفل الصيفى
Cantaloupe	3675	10572	3000	7572	14247	14247	1303	10.934	كنتالوب صيفى
Summer Water-melon	18284	8533	2574	5959	26817	26817	1720	15.591	البطيخ الصيفى
Nili Cabbage	6000	5370	2052	3318	11370	11370	973	11.686	الكرنب النيلى
Summer Okra	20899	7743	2479	5264	28642	28642	5592	5.122	البامية الصيفى

Source : Economic Affairs Sector.

المصدر : قطاع الشؤون الاقتصادية.

TABLE	SUBJECT	PAGE
	<i>Section (3)</i>	
	<i>Average Cost Of Production</i>	
100	Average Cost of Production Per Fedden For Field Crops inside The Valley.	398
101	Average Cost of Production Per Fedden For Vegetable Crops inside The Valley.	402
	<i>Section (4)</i>	
	<i>Average Net Return</i>	
102	Average of Net Return per Fedden for Field Crops inside the Valley.	408
103	Average Net Return Per Fedden for Vegetable Crops inside the valley.	410

TABLE	SUBJECT	PAGE
77	Summer Pulp of Squash.	270
78	Summer Pulp Pumpkin (Woodly Pulp).	270
79	Total Area and production of Nili Vegetable Crops & Makat.	271
80	Varieties of Nili Vegetable Crops.	272
81	Nili Makat .	288
82	Potatoes for (all Seasons).	291
83	Potatoes for (Winter Season).	292
84	Potatoes for (Summer Season).	293
85	Potatoes for (Nili Season).	294
86	Varieties of Winter Potatoes.	295
87	Varieties of Summer Potatoes.	296
88	Varieties of Nili Potatoes	297
89	Total Number, Area and production of Nili Greenhouses Vegetable Crops.	298
90	Number, Area, Yield and production of Nili Greenhouses Vegetable Crops	299
	Fruits	
91	Total Area and Production for Fruits.	305
92	Total Area and Production for Citrus and Oranges.	306
93	Total Area and Production for Oranges.	307
94	Area, Yield and Production of The varieties Oranges.	309
95	Total Area and Production for Citrus.	324
96	Area, Yield and Production of The varieties Citrus.	326
97	Area, Yield and Production of The Varieties Fruits.	334
98	Area and Production of the Mixture Trees.	371
99	Total Area, Yield and Production for Palm Dates.	372

TABLE	SUBJECT	PAGE
	Fibers	
55	Seed Cotton Crop.	195
56	Cotton Seed Crop.	197
57	Cotton Crop by Governorates (Varieties).	199
	Onion	
58	Summer Onion Mature (Single) Crop.	205
59	Summer Onion (Green) Crop.	206
60	Summer Onion Green (Intercropped).	206
61	Nili Onion Crop.	207
	Medical, Aromatic Plants and Cutting Flowers	
62	Total Area for Summer Medical and Aromatic plants,Cutting.	211
63	Varieties of Summer Medical, Aromatic plants and Cutting flowers.	212
64	Total Area for Summer Nursery Ornamental Plants.	222
65	Total Area for Nili Ornamental Plants.	223
66	Varieties of Nili Medical & Aromatic Plants.	224
	Wood Trees	
67	Total Area for Wood Trees	229
	Other Crops	
68	Papyrus Crop.	233
69	Lufa Crop	233
	Vegetables	
70	Vegetable Crops (for Winter Season).	237
71	Vegetable Crops (for Summer Season).	239
72	Vegetable Crops (for Nili Season).	241
73	Total Area and production of Summer Vegetable Crops & Makat.	243
74	Varieties of Summer Vegetable Crops.	244
75	Summer Makat.	262
76	Summer Pulp of Water-Melon.	269

TABLE	SUBJECT	PAGE
28	Varieties of Summer Maize (White) Crop.	86
29	Summer Maize (Corn) Crop.	107
30	Varieties of Summer Maize (Corn) Crop.	109
31	Nili Maize (White & Corn) Crop.	129
32	Nili Maize (White) Crop.	131
33	Varieties of Nili Maize (White) Crop.	133
34	Nili Maize (Corn) Crop.	146
35	Varieties of Nili Maize (Corn) Crop	148
36	Summer Sorghum Crop.	155
37	Nili Sorghum Crop.	157
	Oily Crops	
38	Summer Soybeans Crop.	161
39	Nili Soybeans Crop.	161
40	Summer Peanuts Crop.	162
41	Nili Peanuts Crop.	164
42	Summer Sesame Crop.	165
43	Nili Sesame Crop.	167
44	Total of Summer Sunflower Crop.	168
45	Summer Sunflower (Oily) Crop.	169
46	Nili Sunflower (Normal) Crop.	169
47	Nili Sunflower Crop.	170
	Sugar Crops	
48	Sugar Cane Crop	173
	Fodders	
49	Alfalfa Crop.	179
50	Total Area for Summer Green Fodder Crops .	180
51	Summer Green Fodder Crops (Varieties).	181
52	Total Area for Summer Selag.	186
53	Total Area for Nili Green Fodder Crops .	187
54	Nili Green Fodder Crops (Varieties).	188

TABLE	SUBJECT	PAGE
	<i>Average of Net Return for Summer & Nili Vegetables & Field Crops year, 2017</i>	
9-A	Average of Net Return for Summer & Nili Field Crops.	29
9-B	Average of Net Return for Summer & Nili Vegetables.	30
	<i>Section (1) Cropping Pattern</i>	
10	Total Area of Field & Vegetable Crops (In Old & New Lands). 2016/2017.	33
11	Total of Cropped Area.	36
12	Total Area of Winter Crops .	37
13	Total Area of Summer Crops .	38
14	Total Area of Nili Crops .	39
15	Cropped Area of Winter Crops & Vegetable.	40
16	Cropped Area of Summer Crops & Vegetable.	49
17	Cropped Area of Nili Crops & Vegetable.	57
18	Cropped Area of Permanent.	62
19	Total Area of Winter Crops & Permanent .	65
20	Total of Cultivated Area.	66
21	Total Area of Summer & Nili Crops.	67
22	Total of Cropped Area.	68
	<i>Section (2) AREA, YIELD AND PRODUCTION</i>	
	<i>Cereal Crops</i>	
23	Total Summer Rice Crop.	73
24	Varieties Summer Rice Crop.	74
25	Nili Rice Crop.	81
26	Summer Maize (White & Corn) Crop.	82
27	Summer Maize (White) Crop.	84

TABLE OF CONTENTS

TABLE	SUBJECT	PAGE
	<i>Total Area of Field & Vegetable Crops For agriculture year, 2016/2017</i>	
1	Total Area of Field & Vegetable Crops(In Old & New Lands).	3
	<i>Area, Yield and Production Differant of Summer& Nili for Field Crops, year 2017</i>	
2	Area, Yield and Production of Summer Field Crops(In Old & New Lands).	7
3	Area, Yield and Production of Nili Field Crops (In Old & New Lands).	8
	<i>Area, Yield and Production of Vegetable Crops for all seasons year, 2016/2017</i>	
4	Area, Yield and Production of Vegetable Crops for all seasons (In Old & New Lands).	11
	<i>Total of Area, Yield and Production For the Varieties Fruits year, 2017</i>	
5	Total of Area,Yield and Production For the Varieties Fruits (In Old & New Lands).	15
	<i>Total Area, Yield and Production of the Varieties for Palm Dates year, 2017</i>	
6	Total Area,Yield and Production of the Varieties for Palm Dates (In Old & New Lands).	19
	<i>Average Cost of production for Summer&Nili Vegetables & Field Crops year,2017</i>	
7-A	Average Cost of production for Summer & Nili Field Crops Distrbuted on agricultural Operations.	23
7-B	Average Cost of production for Summer & Nili Field Crops Distrbuted on Wages and Production Inputs .	24
8-A	Average Cost of production for Summer & Nili Vegetable Crops Distrbuted on agricultural Operations.	25
8-B	Average Cost of production for Summer & Nili Vegetable Crops Distrbuted on Wages and Production Inputs .	26

Introduction

Development is a major challenge to our national economy. Therefore, the Government of Egypt has paid a special attention to the socio-economic development, with a particular emphasis on the agricultural sector. The government target is to proceed toward a sustainable development, with an agricultural economy, capable of meeting the requirements of an increasing population.

Successful agricultural development policy in achieving its objectives depends on the planning and implementation of these policies, it is important to provide data and statistical information as the basic pillar in the scientific planning of the economic and social development.

The Economic Affairs Sector (E.A.S.) of the Ministry of Agricultural and Land Reclamation (M.A.L.R.) is the official agency responsible for data processing and publication. It spares no effort in improving data quality and increasing data accessibility so as to keep abreast in the progress of information.

The Economic Affairs Sector is pleased to present this bulletin of The Agricultural Statistics part (2) (Summer & Nili) crops 2016 / 2017 which includes the statistical data of area, Productivity, Field Production crops (Summer & Nili), Vegetable, Fruits and Palm dates In addition to Average cost and Net return Inside the valley.

The Economic Affairs Sector hopes that this bulletin will be useful for researchers, students, policy-makers and decision-takers and whom are interested in agriculture issues .

Head of

Economic Affairs Sector

Dr.\ Shaban Ali Salem