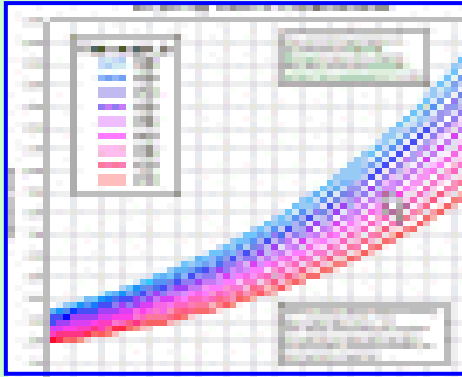




جمهورية مصر العربية
وزارة الزراعة وإستصلاح الأراضي
قطاع الشؤون الاقتصادية

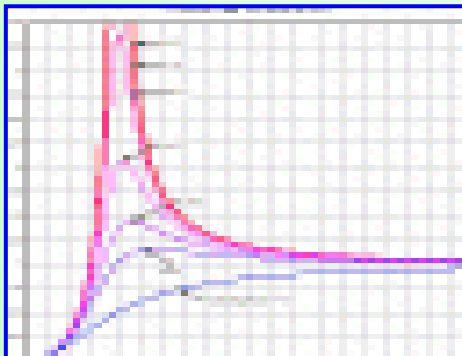
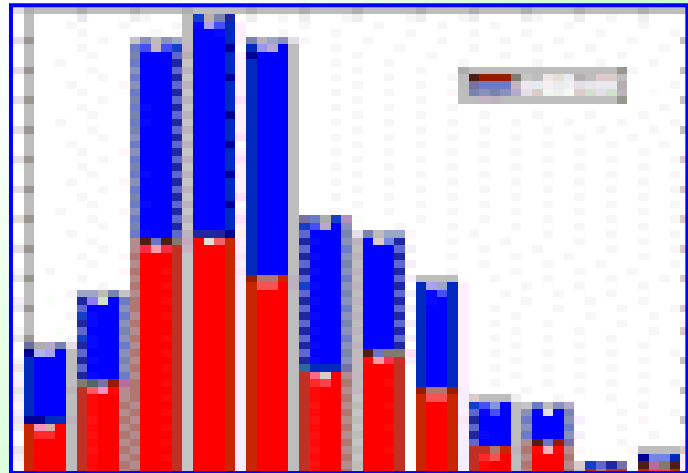
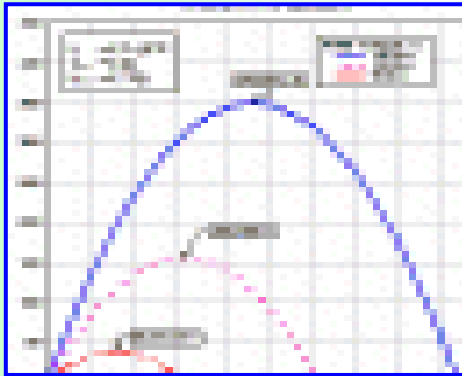
نشرة

إحصاءات التكاليف وصافى العائد



الجزء الأول
(المحاصيل الحقلية والخضر الشتوية)

٢٠١٧/٢٠١٦



٢٠١٧

بِسْمِ اللَّهِ الرَّحْمَنِ الرَّحِيمِ

وَأَحَاطَ بِمَا لَدَيْهِمْ
وَأَحْصَىٰ كُلَّ شَيْءٍ عَدَدًا

صدق الله العظيم

مقدمة

تؤدى تكاليف الإنتاج الزراعى دوراً هاماً فى الحياة الإقتصادية والإجتماعية للمزارع بإعتبارها من المتغيرات الهامة التى تؤثر بشكل مباشر على دخول المزارعين ومستوى معيشتهم.

وتعتبر تكاليف الإنتاج وصافى العائد الموجه الأساسى لإستخدام الموارد الزراعية لذا تحظى هذه المتغيرات بأهمية خاصة لدى واضعى السياسة الزراعية ومتخذى القرار والدارسين والباحثين.

ويسر قطاع الشئون الإقتصادية بوزارة الزراعة وإستصلاح الأراضى أن يقدم هذه النشرة متضمنة التكاليف وصافى العائد الفدانى للسنة الزراعية ٢٠١٦/٢٠١٧ للمحاصيل الحقلية والخضر الشتوية علي مستوي محافظات الجمهورية .

ونأمل أن تحقق هذه النشرة الأهداف المرجوة منها.

رئيس

قطاع الشئون الإقتصادية

(أ . د / شعبان علي سالم)

المحتويات

رقم الصفحة	الموضوع	جدول
	<u>الباب الأول</u>	
	متوسط تكاليف إنتاج الفدان للمحاصيل الحقلية والنباتات الطبية والعطرية وحاصلات الخضر الشتوية ٢٠١٦/٢٠١٥	
	<u>الفصل الأول</u>	
٥	متوسط تكاليف إنتاج الفدان للمحاصيل الحقلية الشتوية	١
	<u>الفصل الثاني</u>	
	متوسط تكاليف إنتاج الفدان للمحاصيل الحقلية الشتوية علي مستوي المحافظات	
٩	القمح.	٢
١١	الشعير.	٣
١٣	الفول البلدى.	٤
١٥	العدس.	٥
١٧	الحمص.	٦
١٩	الترمس.	٧
٢١	الحلبة.	٨
٢٣	بنجرالسكر.	٩
٢٥	البرسيم المستديم.	١٠
٢٧	البرسيم التحريش.	١١
٢٩	البرسيم الرياية.	١٢
٣١	الكتان.	١٣
٣٣	البصل الجاف .	١٤
٣٥	الثوم .	١٥

رقم الصفحة	الموضوع	جدول
	<u>الفصل الثالث</u>	
٣٩	متوسط تكاليف إنتاج الفدان للنباتات الطبية والعطرية الشتوية	١٦
	<u>الفصل الرابع</u>	
	متوسط تكاليف إنتاج الفدان للنباتات الطبية والعطرية الشتوية علي مستوي المحافظات	
٤٣	الشمرو.	١٧
٤٥	الكمون.	١٨
٤٧	الكسبرة.	١٩
٤٩	اليانسون.	٢٠
٥١	البردقوش.	٢١
٥٣	الكروية.	٢٢
٥٥	شيخ البابونج.	٢٣
٥٧	النعناع البلدى الأخضر.	٢٤
٥٩	العترو الأخضر.	٢٥
٦١	الياسمين.	٢٦
	<u>الفصل الخامس</u>	
٦٥	متوسط تكاليف إنتاج الفدان لحاصلات الخضر الشتوية	٢٧
	<u>الفصل السادس</u>	
	متوسط تكاليف إنتاج الفدان لحاصلات الخضر الشتوية علي مستوى المحافظات	
٦٩	الطماطم.	٢٨
٧١	الكوسة.	٢٩
٧٣	البسلة الخضراء.	٣٠
٧٥	الكرنب.	٣١
٧٧	الباذنجان.	٣٢
٧٩	الفلفل.	٣٣

رقم الصفحة	الموضوع	جدول
	<u>الباب الثاني</u>	
	صافى العائد الفداني للمحاصيل الحقلية والنباتات الطبية والعطرية وحاصلات الخضر الشتوية ٢٠١٥/٢٠١٦	
	<u>الفصل الأول</u>	
٨٥	متوسط صافى العائد الفداني للمحاصيل الحقلية الشتوية	٣٤
	<u>الفصل الثاني</u>	
	صافى عائد الفدان للمحاصيل الحقلية الشتوية علي مستوي المحافظات	
٨٩	القمح.	٣٥
٩٠	الشعير.	٣٦
٩١	الفول البلدى.	٣٧
٩٢	العدس.	٣٨
٩٣	الحمص.	٣٩
٩٤	الترمس.	٤٠
٩٥	الحلبة.	٤١
٩٦	بنجر السكر.	٤٢
٩٧	البرسيم المستديم.	٤٣
٩٨	البرسيم التحريش.	٤٤
٩٩	الكتان.	٤٥
١٠٠	البصل الجاف .	٤٦
١٠١	الثوم .	٤٧

رقم الصفحة	الموضوع	جدول
	<u>الفصل الثالث</u>	
١٠٥	متوسط صافى العائد الفداني للنباتات الطبية والعطرية الشتوية	٤٨
	<u>الفصل الرابع</u>	
	صافى العائد الفداني للنباتات الطبية والعطرية الشتوية علي مستوي المحافظات	
١٠٩	الشمر.	٤٩
١١٠	الكمون.	٥٠
١١١	الكسبرة.	٥١
١١٢	اليانسون.	٥٢
١١٣	البردقوش.	٥٣
١١٤	الكروية.	٥٤
١١٥	شيخ البابونج.	٥٥
١١٦	النعناع البلدى الأخضر.	٥٦
١١٧	العتر الأخضر.	٥٧
	<u>الفصل الخامس</u>	
١٢١	متوسط صافى العائد الفداني لحاصلات الخضر الشتوية	٥٨
	<u>الفصل السادس</u>	
	صافى العائد الفداني لحاصلات الخضر الشتوية علي مستوي المحافظات	
١٢٥	الطماطم.	٥٩
١٢٦	الكوسة.	٦٠
١٢٧	البسلة الخضراء.	٦١
١٢٨	الكرنب.	٦٢
١٢٩	الباذنجان.	٦٣
١٣٠	الفلفل.	٦٤

الباب الأول
متوسط تكاليف إنتاج الفدان
للمحاصيل الحقلية والنباتات الطبية والعطرية
وحاصلات الخضر الشتوية ٢٠١٦/٢٠١٧

Chapter (1)

Average Production Cost per Fedden for
Winter Field Crops, Medical , Aromatic
Plants and Vegetable Crops, 2016/2017

الفصل الأول
متوسط تكاليف إنتاج الفدان
للمحاصيل الحقلية الشتوية

Section (1)

Average Production Cost per Fedden
for Winter Field Crops

Table (1)

جدول (١)

Average Cost of Production for Winter Field Crops, 2016 / 2017

متوسط تكاليف إنتاج الفدان للمحاصيل الحقلية الشتوية موسم ٢٠١٦ / ٢٠١٧

A - Distributed on Agricultural Operations

أ - موزعة على العمليات الزراعية

(L.E. / Fed.)

(جنيه / فدان)

Operations Crops	جملة التكاليف بما فيها الإيجار Total of cost include rent	الإيجار Rent	جملة التكاليف بدون الإيجار Total of cost without rent	المصاريف العمومية General Expenses	نقل المحصول Transportation	الحصاد أو الجنى Harvesting	مقاومة الآفات Pest Control	الخدمة الزراعية Weeding	التسميد Fertilization	الري Irrigation	التقاوى والزراعة Seeding & Planting	تحضير الأرض للزراعة Land Preparation	المساحة (فدان) Area (Fed.)	العمليات المحاصيل
Cereals														الحبوب
Wheat	9019	4193	4826	439	431	863	371	201	1018	567	531	405	2624608	القمح
Barley	7922	3965	3957	424	223	677	227	46	952	563	381	464	24351	الشعير
Legumes														محاصيل البقوليات
Broad Beans	8348	4086	4262	387	264	632	341	395	580	424	763	476	85008	الفاول البلى
Chickpeas	7748	4314	3434	284	274	515	332	268	562	235	484	480	3033	الحمص
Fenugreek	7041	4208	2833	234	333	309	71	86	520	338	505	437	2950	الحلبة
Lupine	6968	3690	3278	271	288	550	—	200	586	426	542	415	50	الترمس
Lentil	8196	4223	3973	294	250	548	227	300	660	345	921	428	710	العدس
Sugar Crops														المحاصيل السكرية
Sugar Beet	7395	3325	4070	302	406	500	463	260	842	463	420	414	463028	بنجر السكر
Fodders														الأعلاف
Clover. Seed	7539	3830	3709	397	286	854	—	—	647	726	389	410	100916	البرسيم الرباية
Clover Tahreesh	4663	3499	1164	66	—	—	—	—	—	365	391	342	208509	البرسيم التحريش
Clover	6191	3978	2213	164	—	—	—	—	624	640	431	354	1386732	البرسيم المستديم
Fibers														الألياف
Flax	8655	4101	4554	414	447	815	359	72	807	504	693	443	14327	الكتان
Onion & Garlic														البصل والثوم
Dry onion	9362	4181	5181	428	285	558	492	444	934	506	1036	498	157577	البصل الجاف
Garlic	10823	4430	6393	634	308	579	372	459	1551	516	1437	537	25219	الثوم

Average Cost of Production for Winter Field Crops, 2016 / 2017
 B - Distributed to Wages and Production Inputs
 (L.E. / Fed.)

متوسط تكاليف إنتاج الفدان من المحاصيل الحقلية الشتوية ٢٠١٦ / ٢٠١٧
 ب - موزعة إلى أجور ومستلزمات إنتاج
 (جنيه / فدان)

Items Crops	جملة التكاليف بدون الإيجار Total of cost without rent	المصاريف العمومية General Expenses	ثمن مبيدات Insecticides	ثمن سماد كيميائى Fertilizers	ثمن سماد بلدى Manure	ثمن تقاوى Seeds Cost	أجور آلات Machinery	أجور حيوانات Draft Animals	أجور عمال Labor Wages	المساحة (فدان) Area (Fed.)	البنود المحاصيل
Cereals											الحبوب
Wheat	4826	439	151	758	61	350	1249	—	1818	2624608	القمح
Barley	3957	424	87	602	162	267	1030	—	1385	24351	الشعير
Legumes											محاصيل البقوليات
Broad Beans	4262	387	171	367	26	494	845	—	1972	85008	الفول البلدى
Chickpeas	3434	284	134	345	63	319	651	—	1638	3033	الحمص
Fenugreek	2833	234	29	433	4	426	729	—	978	2950	الحلبة
Lupine	3278	271	—	291	95	343	872	—	1406	50	الترمس
Lentil	3973	294	108	547	—	715	827	—	1482	710	العدس
Sugar Crops											المحاصيل السكرية
Sugar Beet	4070	302	223	646	1	202	823	—	1873	463028	بنجر السكر
Fodders											الأعلاف
Clover Seed	3709	397	—	466	72	306	1048	42	1378	100916	البرسيم الرباية
Clover Tahreesh	1164	66	—	—	—	323	405	40	330	208509	البرسيم التحريش
Clover	2213	164	—	424	84	358	604	14	565	1386732	البرسيم المستديم
Fibers											الألياف
Flax	4554	414	143	662	12	571	989	—	1763	14327	الكتان
Onion & Garlic											البصل والثوم
Dry Onion	5181	428	279	662	100	677	769	—	2266	157577	البصل الجاف
Garlic	6393	634	200	974	405	977	866	—	2337	25219	الثوم

الفصل الثاني
متوسط تكاليف إنتاج الفدان
للمحاصيل الحقلية الشتوية علي مستوي
المحافظات

Section (2)

Average Production Cost per Fedden
For Winter Field Crops of Governorates
Level

Average Production Cost per Fedden for Wheat Crop, 2016/2017

متوسط تكاليف إنتاج الفدان لمحصول القمح ٢٠١٦/٢٠١٧

A - Distributed on Agricultural Operations

أ - موزعة على العمليات الزراعية

(L.E. / Fed)

(جنيه / فدان)

Operations	جملة التكاليف بما فيها الإيجار	الإيجار	جملة التكاليف بدون الإيجار	المصاريف العمومية	نقل المحصول	الحصاد أو الجنى	مقاومة الآفات	الخدمة الزراعية	التسميد	الرى	التقاوى والزراعة	تحضير الأرض للزراعة	المساحة (فدان)	العمليات
Governorates	Total cost with rent	Rent	Total cost without rent	General Expenses	Transportation	Harvesting	Pest Control	Weeding	Fertilization	Irrigation	Seeding & Planting	Land Preparation	Area (fed.)	المحافظات
Alexandria	9199	4000	5199	473	360	980	380	100	1436	550	520	400	75635	الأسكندرية
Behera	9007	4200	4807	437	380	750	450	160	1100	630	550	350	308580	البحيرة
Gharbia	9280	4000	5280	480	410	950	320	210	1350	600	540	420	103499	الغربية
Kafr-El Sheikh	8565	4000	4565	415	400	900	470	200	780	550	500	350	206242	كفر الشيخ
Dakahlia	8434	4100	4334	394	500	780	330	230	750	440	540	370	188913	الدقهلية
Damietta	8914	4200	4714	429	510	790	410	250	920	450	575	380	20835	دمياط
Sharkia	9393	4300	5093	463	400	800	550	200	1100	650	580	350	357573	الشرقية
Ismailia	8824	4000	4824	439	430	950	—	250	1400	450	480	425	34333	الإسماعيلية
Menoufia	9500	4500	5000	455	480	880	370	140	1035	650	510	480	121763	المنوفية
Qalyoubia	9046	4800	4246	386	360	960	—	120	970	480	550	420	50217	القليوبية
Average of Lower Egypt	9031	4200	4831	439	415	836	416	185	1040	583	542	375	1467590	متوسط الوجه البحرى
Giza	9824	4500	5324	484	400	850	500	270	1380	490	570	380	41714	الجيزة
Beni Suef	9648	4500	5148	468	420	780	480	280	1360	470	500	390	119910	بنى سويف
Fayoum	9038	4000	5038	458	430	720	590	250	1340	370	510	370	184715	الفيوم
Menia	9626	5000	4626	421	420	900	375	220	835	465	520	470	230780	المنيا
Average of Middle Egypt	9456	4540	4917	447	422	814	475	246	1145	437	516	415	577119	متوسط مصر الوسطى
Assuit	9055	4000	5055	460	480	945	420	180	830	730	515	495	210756	أسيوط
Suhag	8752	4000	4752	432	550	1100	—	250	790	600	550	480	193939	سوهاج
Qena	8082	3500	4582	417	450	995	—	120	890	790	500	420	90621	قنا
Luxor	7749	3600	4149	377	380	850	—	200	880	540	470	452	31540	الأقصر
Aswan	7122	3250	3872	352	350	750	—	220	900	400	490	410	53043	أسوان
Average of Upper Egypt	8554	3832	4722	429	481	982	153	199	835	655	520	468	579899	متوسط مصر العليا
General Average	9019	4193	4826	439	431	863	371	201	1018	567	531	405	2624608	المتوسط العام

Table (2) Cont.

تابع جدول (٢)

Average Of Production Cost per Fedden for Wheat Crop, 2016/2017

متوسط تكاليف إنتاج الفدان لمحصول القمح ٢٠١٦/٢٠١٧

B - Distributed to wages and Production Inputs

ب - موزعة إلى أجور ومستلزمات إنتاج

(L.E. / Fed.)

(جنيه / فدان)

Governorates	جملة التكاليف بدون الإيجار Total cost without rent	المصاريف العمومية General Expenses	ثمن مبيدات Insecticides	ثمن سماد كيميائى Fertilizers	ثمن سماد بلدى Manure	ثمن تقاوى Seeds Cost	أجور آلات Machinery	أجور حيوانات Draft Animals	أجور عمال Wages Labor	المساحة (فدان) Area (fed.)	البنود المحافظات
Alexandria	5199	473	120	846	350	360	1450	—	1600	75635	الأسكندرية
Behera	4807	437	150	900	—	370	1360	—	1590	308580	البحيرة
Gharbia	5280	480	150	810	300	380	1380	—	1780	103499	الغربية
Kafr-El Sheikh	4565	415	250	540	—	320	1250	—	1790	206242	كفر الشيخ
Dakahlia	4334	394	140	600	—	390	980	—	1830	188913	الدقهلية
Damietta	4714	429	150	720	—	375	1200	—	1840	20835	دمياط
Sharkia	5093	463	150	900	—	380	1360	—	1840	357573	الشرقية
Ismailia	4824	439	—	750	300	280	1370	—	1685	34333	الإسماعيلية
Menoufia	5000	455	150	875	—	350	1330	—	1840	121763	المنوفية
Qalyubia	4246	386	—	810	—	390	1420	—	1240	50217	القليوبية
Average Of Lower Egypt	4831	439	153	790	47	365	1299	—	1738	1467590	متوسط الوجه البحرى
Giza	5324	484	200	880	200	320	1080	—	2160	41714	الجيزة
Beni Suef	5148	468	210	820	300	340	1200	—	1810	119910	بنى سويف
Fayoum	5038	458	350	850	250	350	1110	—	1670	184715	الفيوم
Menia	4626	421	155	635	—	400	1200	—	1815	230780	المنيا
Average Of Middle Egypt	4917	447	232	760	157	366	1163	—	1792	577119	متوسط مصر الوسطى
Assuit	5055	460	190	680	—	315	1080	—	2330	210756	أسيوط
Suhag	4752	432	—	610	—	250	1390	—	2070	193939	سوهاج
Qena	4582	417	—	730	—	340	1200	—	1895	90621	قنا
Luxor	4149	377	—	730	—	320	1110	—	1612	31540	الأقصر
Aswan	3872	352	—	740	—	330	1120	—	1330	53043	أسوان
Average Of Upper Egypt	4722	429	69	673	—	299	1208	—	2045	579899	متوسط مصر العليا
General Average	4826	439	151	758	61	350	1249	—	1818	2624608	المتوسط العام

- 10 -

Table (3)

Average Production Cost per Fedden for Barley Crop, 2016/2017

متوسط تكاليف إنتاج الفدان لمحصول الشعير ٢٠١٦/٢٠١٧

A - Distributed on Agricultural Operations

أ - موزعة على العمليات الزراعية

(L.E. / Fed .)

(جنيه / فدان)

Operations Governorates	جملة التكاليف بما فيها الإيجار Total cost with rent	الإيجار Rent	جملة التكاليف بدون الإيجار Total cost without rent	المصاريف العمومية General Expenses	نقل المحصول Transportation	الحصاد أو الجنى Harvesting	مقاومة الآفات Pest Control	الخدمة الزراعية Weeding	التسميد Fertilization	الرى Irrigation	التقاوى والزراعة Seeding & Planting	تحضير الأرض للزراعة Land Preparation	المساحة (فدان) Area (fed.)	العمليات المحافظات
Alexandria	8187	4000	4187	449	340	520	290	210	1018	650	310	400	3015	الإسكندرية
Behera	8327	4200	4127	442	350	550	320	225	900	625	315	400	682	البحيرة
Kafr-El Sheikh	8306	4000	4306	461	280	580	320	240	1000	630	340	455	1426	كفر الشيخ
Sharkia	8392	4300	4092	438	200	700	280	—	964	660	350	500	4583	الشرقية
Ismailia	8252	4000	4252	456	200	800	270	—	846	800	380	500	2148	الإسماعيلية
Port Said	8390	4000	4390	470	200	900	280	—	920	720	400	500	3319	بورسعيد
Average of Lower Egypt	8321	4100	4221	452	242	704	286	75	949	687	355	471	15173	متوسط الوجه البحرى
Giza	8599	4500	4099	439	180	610	—	—	1740	280	325	525	426	الجيزة
Fayoum	8239	4000	4239	454	180	650	300	—	1540	280	370	465	2547	الفيوم
Menia	8735	5000	3735	400	200	775	395	—	760	380	300	525	1066	المنيا
Average of Middle Egypt	8408	4317	4091	438	185	679	293	—	1355	306	347	487	4039	متوسط مصر الوسطى
Suhag	6856	4000	2856	306	190	560	—	—	610	380	330	480	206	سوهاج
Qena	6199	3500	2699	289	180	610	—	—	525	360	315	420	238	قنا
Aswan	6352	3250	3102	332	200	600	—	—	650	400	500	420	4695	أسوان
Average of Upper Egypt	6366	3292	3074	329	199	599	—	—	643	397	485	422	5139	متوسط مصر العليا
General Average	7922	3965	3957	424	223	677	227	46	952	562	381	464	24351	المتوسط العام

Table (3) Cont.

تابع جدول (٣)

Average Of Production Cost per Fedden for Barley Crop, 2016/2017

متوسط تكاليف إنتاج الفدان لمحصول الشعير ٢٠١٦/٢٠١٧

B - Distributed to wages and Production Inputs .

ب - موزعة إلى أجور ومستلزمات إنتاج .

(L.E. / Fed .)

(جنيه / فدان)

Governorates	جملة التكاليف بدون الإيجار Total cost without rent	المصاريف العمومية General Expenses	ثمن مبيدات Insecticides	ثمن سماد كيميائى Fertilizers	ثمن سماد بلدى Manure	ثمن تقاوى Seeds Cost	أجور آلات Machinery	أجور حيوانات Draft Animals	أجور عمال Wages Labor	المساحة (فدان) Area (fed.)	البنود المحافظات
Alexandria	4187	449	100	878	—	240	1050	—	1470	3015	الأسكندرية
Behera	4127	442	120	750	—	240	1000	—	1575	682	البحيرة
Kafr-El Sheikh	4306	461	100	760	—	300	885	—	1800	1426	كفر الشيخ
Sharkia	4092	438	100	564	200	250	1440	—	1100	4583	الشرقية
Ismailia	4252	456	100	296	350	180	1170	—	1700	2148	الإسماعيلية
Port Said	4390	470	100	420	300	200	1400	—	1500	3319	بورسعيد
Average Of Lower Egypt	4221	452	101	584	176	231	1244	—	1433	15173	متوسط الوجه البحرى
Giza	4099	439	—	960	600	280	875	—	945	426	الجيزة
Fayoum	4239	454	150	960	400	280	735	—	1260	2547	الفيوم
Menia	3735	400	200	610	—	150	725	—	1650	1066	المنيا
Average Of Middle Egypt	4091	438	147	868	315	246	747	—	1330	4039	متوسط مصر الوسطى
Suhag	2856	306	—	450	—	250	650	—	1200	206	سوهاج
Qena	2699	289	—	450	—	240	670	—	1050	238	قنا
Aswan	3102	332	—	450	—	400	620	—	1300	4695	أسوان
Average Of Upper Egypt	3074	329	—	450	—	387	624	—	1284	5139	متوسط مصر العليا
General Average	3957	424	87	602	162	267	1030	—	1385	24351	المتوسط العام

- 12 -

Table (4)

Average Production Cost per Fedden for Broad Beans Crop, 2016/2017

متوسط تكاليف إنتاج الفدان لمحصول الفول البلدى ٢٠١٦/٢٠١٧

A - Distributed on Agricultural Operations

أ - موزعة على العمليات الزراعية

(L.E. / Fed .)

(جنيه / فدان)

Operations	جملة التكاليف بما فيها الإيجار Total cost with rent	الإيجار Rent	جملة التكاليف بدون الإيجار Total cost without rent	المصاريف العمومية General Expenses	نقل المحصول Transportation	الحصاد أو الجنى Harvesting	مقاومة الآفات Pest Control	الخدمة الزراعية Weeding	التسميد Fertilization	الرى Irrigation	التقاوى والزراعة Seeding & Planting	تحضير الأرض للزراعة Land Preparation	المساحة (فدان) Area (fed.)	العمليات المحافظات
Alexandria	8522	4000	4522	411	310	780	400	640	481	400	820	280	4008	الإسكندرية
Behera	7935	4200	3735	340	240	560	—	280	535	360	940	480	16374	البحيرة
Gharbia	8675	4000	4675	425	310	820	560	240	360	460	960	540	1704	الغربية
Kafr-El Sheikh	8381	4000	4381	398	170	520	690	380	578	460	705	480	19817	كفر الشيخ
Dakahlia	8413	4100	4313	392	370	520	350	440	666	480	645	450	16018	الدقهلية
Damietta	7859	4200	3659	333	336	560	437	280	386	308	504	515	6440	دمياط
Sharkia	9132	4300	4832	439	200	995	230	300	868	360	940	500	8551	الشرقية
Average of Lower Egypt	8345	4120	4225	384	259	610	365	364	594	413	767	469	72912	متوسط الوجه البحرى
Fayoum	8004	4000	4004	364	168	504	269	280	1053	336	638	392	1054	الفيوم
Menia	8389	4500	3889	354	300	555	425	360	405	420	590	480	1056	المنيا
Average of Middle Egypt	8196	4250	3946	359	234	529	347	320	729	378	614	436	2110	متوسط مصر الوسطى
Assuit	8604	4000	4604	419	290	780	285	660	485	575	605	505	5818	أسيوط
Suhag	8818	4000	4818	438	215	1005	—	460	580	500	900	720	1568	سوهاج
Aswan	7723	3250	4473	407	400	800	—	700	260	360	1046	500	2600	أسوان
Average of Upper Egypt	8408	3805	4603	418	307	821	166	639	442	507	766	537	9986	متوسط مصر العليا
General Average	8348	4086	4262	387	264	632	341	395	580	424	763	476	85008	المتوسط العام

Table (4) Cont.

تابع جدول (٤)

Average Of Production Cost per Fedden for Broad Beans Crop, 2016/2017

متوسط تكاليف إنتاج الفدان لمحصول الفول البلدى ٢٠١٦/٢٠١٧

B - Distributed to wages and Production Inputs

ب - موزعة إلى أجور ومستلزمات إنتاج

(L.E. / Fed .)

(جنيه / فدان)

Governorates	جملة التكاليف بدون الإيجار Total cost without rent	المصاريف العمومية General Expenses	ثمن مبيدات Insecticides	ثمن سماد كيميائى Fertilizers	ثمن سماد بلدى Manure	ثمن تقاوى Seeds Cost	أجور آلات Machinery	أجور حيوانات Draft Animals	أجور عمال Wages Labor	المساحة (فدان) Area (fed.)	البنود المحافظات
Alexandria	4522	411	120	321	—	500	810	—	2360	4008	الإسكندرية
Behera	3735	340	—	295	—	700	840	—	1560	16374	البحيرة
Gharbia	4675	425	300	200	—	720	950	—	2080	1704	الغربية
Kafr-El Sheikh	4381	398	400	398	—	395	800	—	1990	19817	كفر الشيخ
Dakahlia	4313	392	160	516	—	420	895	—	1930	16018	الدقهلية
Damietta	3659	333	291	330	—	336	874	—	1495	6440	دمياط
Sharkia	4832	439	50	268	200	540	835	—	2500	8551	الشرقية
Average Of Lower Egypt	4225	384	189	371	23	494	845	—	1919	72912	متوسط الوجه البحرى
Fayoum	4004	364	123	381	448	470	485	—	1733	1054	الفيوم
Menia	3889	354	200	285	—	350	945	—	1755	1056	المنيا
Average Of Middle Egypt	3946	359	161	333	224	410	715	—	1744	2110	متوسط مصر الوسطى
Assuit	4604	419	70	410	—	380	985	—	2340	5818	أسيوط
Suhag	4818	438	—	440	—	700	1000	—	2240	1568	سوهاج
Aswan	4473	407	—	160	—	696	560	—	2650	2600	أسوان
Average Of Upper Egypt	4603	418	41	350	—	513	877	—	2405	9986	متوسط مصر العليا
General Average	4262	387	171	367	26	494	845	—	1972	85008	المتوسط العام

- 14 -

Table (5)

Average Production Cost per Fedden for Lentil Crop, 2016/2017

متوسط تكاليف إنتاج الفدان لمحصول العدس ٢٠١٦/٢٠١٧

A - Distributed on Agricultural Operations

أ - موزعة على العمليات الزراعية

(L.E. / Fed .)

(جنيه / فدان)

Governorates	جملة التكاليف بما فيها الإيجار	الإيجار	جملة التكاليف بدون الإيجار	المصاريف العمومية	نقل المحصول	الحصاد أو الجنى	مقاومة الآفات	الخدمة الزراعية	التسميد	الرى	التقاوى والزراعة	تحضير الأرض للزراعة	المساحة (فدان)	العمليات
	Total cost with rent	Rent	Total cost without rent	General Expenses	Transportation	Harvesting	Pest Control	Weeding	Fertilization	Irrigation	Seeding & Planting	Land Preparation	Area (fed.)	المحافظات
Sharkia	8228	4300	3928	291	250	530	210	300	677	325	920	425	527	الشرقية
Average of Lower Egypt	8228	4300	3928	291	250	530	210	300	677	325	920	425	527	متوسط الوجه البحرى
Assuit	8104	4000	4104	304	250	600	275	300	610	405	925	435	183	أسيوط
Average of Upper Egypt	8104	4000	4104	304	250	600	275	300	610	405	925	435	183	متوسط مصر العليا
General Average	8196	4223	3973	294	250	548	227	300	660	345	921	428	710	المتوسط العام

Table (5) Cont.

تابع جدول (٥)

Average Of Production Cost per Fedden for Lentil Crop, 2016/2017

متوسط تكاليف إنتاج الفدان لمحصول العدس ٢٠١٧/٢٠١٦

B - Distributed to wages and Production Inputs

ب - موزعة إلى أجور ومستلزمات إنتاج

(L.E. / Fed .)

(جنيهه / فدان)

Governorates	جملة التكاليف بدون الإيجار Total cost without rent	المصاريف العمومية General Expenses	ثمن مبيدات Insecticides	ثمن سماد كيمياوى Fertilizers	ثمن سماد بلدى Manure	ثمن تقاوى Seeds Cost	أجور آلات Machinery	اجور حيوانات Draft Animals	أجور عمال Wages Labor	المساحة (فدان) Area (fed.)	البنود المحافظات
Sharkia	3928	291	100	577	—	720	825	—	1415	527	الشرقية
Average Of Lower Egypt	3928	291	100	577	—	720	825	—	1415	527	متوسط الوجه البحرى
Assuit	4104	304	130	460	—	700	835	—	1675	183	أسيوط
Average Of Upper Egypt	4104	304	130	460	—	700	835	—	1675	183	متوسط مصر العليا
General Average	3973	294	108	547	—	715	827	—	1482	710	المتوسط العام

- 16 -

Average Production Cost per Fedden for Chickpeas Crop, 2016/2017

متوسط تكاليف إنتاج الفدان لمحصول الحمص ٢٠١٦/٢٠١٧

A - Distributed on Agricultural Operations

أ - موزعة على العمليات الزراعية

(L.E. / Fed .)

(جنيهه / فدان)

Operations Governorates	جملة التكاليف بما فيها الإيجار Total cost with rent	الإيجار Rent	جملة التكاليف بدون الإيجار Total cost without rent	المصاريف العمومية General Expenses	نقل المحصول Transportation	الحصاد أو الجنى Harvesting	مقاومة الآفات Pest Control	الخدمة الزراعية Weeding	التسميد Fertilization	الرى Irrigation	التقاوى والزراعة Seeding & Planting	تحضير الأرض للزراعة Land Preparation	المساحة (فدان) Area (fed.)	العمليات المحافظات
Menia	8150	5000	3150	260	240	560	370	—	630	160	450	480	953	المنيا
Average of Middle Egypt	8150	5000	3150	260	240	560	370	—	630	160	450	480	953	متوسط مصر الوسطى
Assuit	7564	4000	3564	294	290	495	315	390	530	270	500	480	2080	أسيوط
Average of Upper Egypt	7564	4000	3564	294	290	495	315	390	530	270	500	480	2080	متوسط مصر العليا
General Average	7748	4314	3434	284	274	515	332	268	562	235	484	480	3033	المتوسط العام

Table (6) Cont.

تابع جدول (٦)

Average Of Production Cost per Fedden for Chickpeas Crop, 2016/2017

متوسط تكاليف إنتاج الفدان لمحصول الحمص ٢٠١٦/٢٠١٧

B - Distributed to wages and Production Inputs

ب - موزعة إلى أجور ومستلزمات إنتاج

(L.E. / Fed .)

(جنيه / فدان)

Items	جملة التكاليف بدون الإيجار Total cost without rent	المصاريف العمومية General Expenses	ثمن مبيدات Insecticides	ثمن سماد كيمياوى Fertilizers	ثمن سماد بلدى Manure	ثمن تقاوى Seeds Cost	أجور آلات Machinery	أجور حيوانات Draft Animals	أجور عمال Wages Labor	المساحة (فدان) Area (fed.)	البنود المحافظات
Menia	3150	260	210	270	200	250	480	—	1480	953	المنيا
Average Of Middle Egypt	3150	260	210	270	200	250	480	—	1480	953	متوسط مصر الوسطى
Assuit	3564	294	100	380	—	350	730	—	1710	2080	أسيوط
Average Of Upper Egypt	3564	294	100	380	—	350	730	—	1710	2080	متوسط مصر العليا
General Average	3434	284	134	345	63	319	651	—	1638	3033	المتوسط العام

- 18 -

Publisher : Economic Affairs Sector.

الناشر : قطاع الشؤون الاقتصادية.

جدول (٧)

Table (7)

Average Production Cost per Fedden for Lupine Crop, 2016/2017

متوسط تكاليف إنتاج الفدان لمحصول الترمس ٢٠١٦/٢٠١٧

A - Distributed on Agricultural Operations

أ - موزعة على العمليات الزراعية

(L.E. / Fed .)

(جنيه / فدان)

Operations Governorates	جملة التكاليف بما فيها الإيجار Total cost with rent	الإيجار Rent	جملة التكاليف بدون الإيجار Total cost without rent	المصاريف العمومية General Expenses	نقل المحصول Transportation	الحصاد أو الجنى Harvesting	مقاومة الآفات Pest Control	الخدمة الزراعية Weeding	التسميد Fertilization	الرى Irrigation	التقاوى والزراعة Seeding & Planting	تحضير الأرض للزراعة Land Preparation	المساحة (فدان) Area (fed.)	العمليات المحافظات
Sharkia	6569	3500	3069	253	250	550	—	200	486	380	550	400	31	الشرقية
Ismailia	7619	4000	3619	299	350	550	—	200	750	500	530	440	19	الأسماعيلية
Average of Lower Egypt	6968	3690	3278	271	288	550	—	200	586	426	542	415	50	متوسط الوجه البحرى
General Average	6968	3690	3278	271	288	550	—	200	586	426	542	415	50	المتوسط العام

-19-

Publisher : Economic Affairs Sector.

الناشر : قطاع الشؤون الاقتصادية.

Table (7) Cont.

تابع جدول (٧)

Average Of Production Cost per Fedden for Lupine Crop,2016/2017

متوسط تكاليف إنتاج الفدان لمحصول الترمس ٢٠١٧/٢٠١٦

B - Distrubted to wages and Production Inputs

ب - موزعة إلى أجور ومستلزمات إنتاج

(L.E. / Fed .)

(جنيه / فدان)

Governorates	جملة التكاليف بدون الإيجار Total cost without rent	المصاريف العمومية General Expenses	ثمن مبيدات Insecticides	ثمن سماد كيمياوى Fertilizers	ثمن سماد بلدى Manure	ثمن تقاوى Seeds Cost	أجور آلات Machinery	أجور حيوانات Draft Animals	أجور عمال Wages Labor	المساحة (فدان) Area (fed.)	البنود
											المحافظات
Sharkia	3069	253	—	286	—	350	880	—	1300	31	الشرقية
Ismailia	3619	299	—	300	250	330	860	—	1580	19	الإسماعيلية
Average Of Lower Egypt	3278	271	—	291	95	342	872	—	1406	50	متوسط الوجه البحرى
General Average	3278	271	—	291	95	343	872	—	1406	50	المتوسط العام

- 20 -

Publisher : Economic Affairs Sector.

الناشر : قطاع الشؤون الاقتصادية.

Average Production Cost per Fedden for Fenugreek Crop, 2016/ 2017

متوسط تكاليف إنتاج الفدان لمحصول الحلبة ٢٠١٦/٢٠١٧

A - Distributed on Agricultural Operations

أ - موزعة على العمليات الزراعية

(L.E. / Fed .)

(جنيه / فدان)

Operations Governorates	جملة التكاليف بما فيها الإيجار Total cost with rent	الإيجار Rent	جملة التكاليف بدون الإيجار Total cost without rent	المصاريف العمومية General Expenses	نقل المحصول Transportation	الحصاد أو الجنى Harvesting	مقاومة الآفات Pest Control	الخدمة الزراعية Weeding	التسميد Fertilization	الرى Irrigation	التقاوى والزراعة Seeding & Planting	تحضير الأرض للزراعة Land Preparation	المساحة (فدان) Area (fed.)	العمليات المحافظات
Sharkia	7132	4300	2832	234	250	300	—	160	663	275	450	500	18	الشرقية
Ismailia	7077	4000	3077	254	300	300	—	200	998	350	275	400	37	الأسماعيلية
Average of Lower Egypt	7095	4098	2997	247	284	300	—	187	888	326	332	433	55	متوسط الوجه البحرى
Beni Suef	6953	4500	2453	203	340	270	—	—	450	235	505	450	1631	بنى سويف
Average of Middle Egypt	6953	4500	2453	203	340	270	—	—	450	235	505	450	1631	متوسط مصر الوسطى
Assuit	7624	4000	3624	299	355	375	245	285	635	460	550	420	852	أسيوط
Qena	6181	3500	2681	221	270	330	—	—	510	495	435	420	412	قنا
Average of Upper Egypt	7154	3837	3317	274	327	360	165	192	594	472	513	420	1264	متوسط مصر العليا
General Average	7041	4208	2833	234	333	309	71	86	520	338	505	437	2950	المتوسط العام

Table (8) Cont.

Average Of Production Cost per Fedden for Fenugreek Crop, 2016/2017

تابع جدول (٨)

متوسط تكاليف إنتاج الفدان لمحصول الحلبية ٢٠١٦/٢٠١٧

B - Distributed to wages and Production Inputs

ب - موزعة إلى أجور ومستلزمات إنتاج

(L.E. / Fed .)

(جنيه / فدان)

Governorates	جملة التكاليف بدون الإيجار Total cost without rent	المصاريف العمومية General Expenses	ثمن مبيدات Insecticides	ثمن سماد كيمياوى Fertilizers	ثمن سماد بلدى Manure	ثمن تقاوى Seeds Cost	أجور آلات Machinery	أجور حيوانات Draft Animals	أجور عمال Wages Labor	المساحة (فدان) Area (fed.)	البنود المحافظات
Sharkia	2832	234	—	563	—	250	725	—	1060	18	الشرقية
Ismailia	3077	254	—	448	350	175	850	—	1000	37	الإسماعيلية
Average Of Lower Egypt	2997	247	—	486	235	200	809	—	1020	55	متوسط الوجه البحرى
Beni Suef	2453	203	—	360	—	460	800	—	630	1631	بني سويف
Average Of Middle Egypt	2453	203	—	360	—	460	800	—	630	1631	متوسط مصر الوسطى
Assuit	3624	299	100	560	—	400	570	—	1695	852	أسيوط
Qena	2681	221	—	450	—	375	765	—	870	412	قنا
Average Of Upper Egypt	3317	274	67	524	—	392	634	—	1426	1264	متوسط مصر العليا
General Average	2833	234	29	433	4	426	729	—	978	2950	المتوسط العام

Publisher : Economic Affairs Sector.

الناشر : قطاع الشؤون الاقتصادية.

Average Production Cost per Fedden for Sugar Beet Crop, 2016 / 2017

متوسط تكاليف إنتاج القدان لمحصول بنجرالسكر ٢٠١٦/٢٠١٧

A - Distributed on Agricultural Operations

أ - موزعة على العمليات الزراعية

(L.E. / Fed)

(جنيه / فدان)

Operations Governorates	جملة التكاليف بما فيها الإيجار Total cost with rent	الإيجار Rent	جملة التكاليف بدون الإيجار Total cost without rent	المصاريف العمومية General Expenses	نقل المحصول Transportation	الحصاد أو الجنى Harvesting	مقاومة الآفات Pest Control	الخدمة الزراعية Weeding	التسميد Fertilization	الرى Irrigation	التقاوى والزراعة Seeding & Planting	تحضير الأرض للزراعة Land Preparation	المساحة (فدان) Area (fed.)	العمليات المحافظة المحافظات
Alexandria	6694	3000	3694	274	350	470	460	220	760	460	380	320	6798	الألكندرية
Behera	7182	3100	4082	302	410	520	530	260	810	470	400	380	39569	البحيرة
Gharbia	7658	3500	4158	308	380	540	500	270	900	520	390	350	14464	الغربية
Kafr-El Sheikh	7374	3400	3974	294	400	480	520	250	800	430	390	410	130056	كفر الشيخ
Dakahlia	7093	3000	4093	303	420	510	410	280	810	460	470	430	86088	الدقهلية
Damietta	7552	3200	4352	322	420	560	550	230	950	480	390	450	4872	دمياط
Sharkia	8122	3500	4622	342	450	580	530	240	1000	530	450	500	79168	الشرقية
Menoufia	8936	4000	4936	366	490	600	400	250	1410	450	490	480	1888	المنوفية
Average of Lower Egypt	7459	3291	4168	309	416	517	495	256	856	468	423	428	362903	متوسط الوجه البحرى
Beni Suef	6661	3000	3661	271	360	410	350	300	750	460	410	350	32008	بنى سويف
Fayoum	6802	3200	3602	267	380	425	330	250	800	380	430	340	30822	الفيوم
Menia	8077	4200	3877	287	375	480	360	270	830	500	380	395	32164	المنيا
Average of Middle Egypt	7186	3471	3715	275	372	438	347	274	793	448	406	362	94994	متوسط مصر الوسطى
Assuit	6758	3000	3758	278	350	460	380	275	760	435	420	400	5131	أسيوط
Average of Upper Egypt	6758	3000	3758	278	350	460	380	275	760	435	420	400	5131	متوسط مصر العليا
General Average	7395	3325	4070	302	406	500	463	260	842	463	420	414	463028	المتوسط العام

Table (9) Cont.

تابع جدول (٩)

Average Of Production Cost per Fedden for Sugar Beet Crop, 2016/2017

متوسط تكاليف إنتاج الفدان لمحصول بنجر السكر ٢٠١٦/٢٠١٧

B - Distributed to wages and Production Inputs

ب - موزعة إلى أجور ومستلزمات إنتاج

(L.E. / Fed .)

(جنيه / فدان)

Governorates	جملة التكاليف بدون الإيجار Total cost without rent	المصاريف العمومية General Expenses	ثمن مبيدات Insecticides	ثمن سماد كيميائى Fertilizers	ثمن سماد بلدى Manure	ثمن تقاوى Seeds Cost	أجور آلات Machinery	أجور حيوانات Draft Animals	أجور عمال Wages Labor	المساحة (فدان) Area (fed.)	البنود المحافظات
Alexandria	3694	274	240	600	—	140	710	—	1730	6798	الألكندرية
Behera	4082	302	260	630	—	160	760	—	1970	39569	البحيرة
Gharbia	4158	308	230	740	—	180	780	—	1920	14464	الغربية
Kafr_El Sheikh	3974	294	240	600	—	200	800	—	1840	130056	كفر الشيخ
Dakahlia	4093	303	190	650	—	180	790	—	1980	86088	الدقهلية
Damietta	4352	322	320	810	—	180	870	—	1850	4872	دمياط
Sharkia	4622	342	250	800	—	250	910	—	2070	79168	الشرقية
Menoufia	4936	366	150	900	300	240	840	—	2140	1888	المنوفية
Average Of Lower Egypt	4168	309	233	669	2	200	816	—	1940	362903	متوسط الوجه البحرى
Beni Suef	3661	271	180	600	—	210	930	—	1470	32008	بنى سويف
Fayoum	3602	267	170	510	—	220	780	—	1655	30822	الفيوم
Menia	3877	287	210	580	—	200	830	—	1770	32164	المنيا
Average Of Middle Egypt	3715	275	187	564	—	210	847	—	1632	94994	متوسط مصر الوسطى
Assuit	3758	278	220	620	—	220	845	—	1575	5131	أسيوط
Average Of Upper Egypt	3758	278	220	620	—	220	845	—	1575	5131	متوسط مصر العليا
General Average	4070	302	223	646	1	202	823	—	1873	463028	المتوسط العام

- 24 -

Table (10)

Average Production Cost per Fedden for Clover Crop, 2016/2017

متوسط تكاليف إنتاج القدان لمحصول البرسيم المستديم ٢٠١٦/٢٠١٧

A - Distributed on Agricultural Operations

أ - موزعة على العمليات الزراعية

(L.E. / Fed .)

(جنيه / فدان)

Operations	جملة التكاليف بما فيها الإيجار Total cost with rent	الإيجار Rent	جملة التكاليف بدون الإيجار Total cost without rent	المصاريف العمومية General Expenses	نقل المحصول Transportation	الحصاد أو الجنى Harvesting	مقاومة الآفات Pest Control	الخدمة الزراعية Weeding	التسميد Fertilization	الرى Irrigation	التقاوى والزراعة Seeding & Planting	تحضير الأرض للزراعة Land Preparation	المساحة (فدان) Area (fed.)	العمليات المحافظات
Alexandria	6472	4000	2472	183	—	—	—	—	654	705	550	380	18319	الإسكندرية
Behera	6255	4000	2255	167	—	—	—	—	366	738	576	408	155618	البحيرة
Gharbia	5944	4000	1944	144	—	—	—	—	300	540	540	420	90016	الغربية
Kafr-El Sheikh	6152	4000	2152	159	—	—	—	—	623	845	525	—	119334	كفر الشيخ
Dakahlia	5792	4000	1792	133	—	—	—	—	616	438	330	275	182780	الدقهلية
Damietta	5685	4000	1685	125	—	—	—	—	420	504	276	360	48598	دمياط
Sharkia	6510	3800	2710	201	—	—	—	—	659	1000	350	500	151428	الشرقية
Ismailia	7132	4000	3132	232	—	—	—	—	950	1000	350	600	9676	الإسماعيلية
Port Said	6080	4000	2080	154	—	—	—	—	420	528	570	408	13372	بور سعيد
Menoufia	7235	4000	3235	240	—	—	—	—	1380	750	455	410	102794	المنوفية
Qalyoubia	6408	4000	2408	178	—	—	—	—	280	840	680	430	37344	القليوبية
Average of Lower Egypt	6257	3967	2290	170	—	—	—	—	613	708	453	346	929279	متوسط الوجه البحرى
Giza	6279	4000	2279	169	—	—	—	—	980	470	270	390	38284	الجيزة
Beni Suef	5641	4000	1641	122	—	—	—	—	300	439	420	360	70810	بنى سويف
Fayoum	5989	4000	1989	147	—	—	—	—	1062	240	240	300	107128	الفيوم
Menia	5981	4000	1981	147	—	—	—	—	492	514	402	426	86759	المنيا
Average of Middle Egypt	5942	4000	1942	144	—	—	—	—	711	394	332	361	302981	متوسط مصر الوسطى
Assuit	6754	4000	2754	204	—	—	—	—	830	975	325	420	53565	أسيوط
Suhag	5970	4000	1970	146	—	—	—	—	234	600	630	360	74859	سوهاج
Qena	6214	4000	2214	164	—	—	—	—	690	525	435	400	20226	قنا
Aswan	6119	4000	2119	157	—	—	—	—	720	480	408	354	5822	أسوان
Average of Upper Egypt	6279	4000	2279	169	—	—	—	—	519	715	490	386	154472	متوسط مصر العليا
General Average	6191	3978	2213	164	—	—	—	—	624	640	431	354	1386732	متوسط عام

Table (10) Cont.

تابع جدول (١٠)

Average Of Production Cost per Fedde for Clover Crop, 2016/2017

متوسط تكاليف إنتاج الفدان لمحصول البرسيم المستديم ٢٠١٦/٢٠١٧

B - Distributed to wages and Production Inputs

ب - موزعة إلى أجور ومستلزمات إنتاج

(L.E. / Fed .)

(جنيه / فدان)

Governorates	جملة التكاليف بدون الإيجار Total cost without rent	المصاريف العمومية General Expenses	ثمن مبيدات Insecticides	ثمن سماد كيميائى Fertilizers	ثمن سماد بلدى Manure	ثمن تقاوى Seeds Cost	أجور آلات Machinery	أجور حيوانات Draft Animals	أجور عمال Wages Labor	المساحة (فدان) Area (fed.)	البنود المحافظات
Alexandria	2472	183	—	579	—	450	660	—	600	18319	الإسكندرية
Behera	2255	167	—	270	—	480	594	120	624	155618	البحيرة
Gharbia	1944	144	—	240	—	480	660	—	420	90016	الغربية
Kafr-El Sheikh	2152	159	—	478	—	450	560	—	505	119334	كفر الشيخ
Dakahlia	1792	133	—	516	—	280	513	—	350	182780	الدقهلية
Damietta	1685	125	—	360	—	216	564	—	420	48598	دمياط
Sharkia	2710	201	—	609	—	250	900	—	750	151428	الشرقية
Ismailia	3132	232	—	400	350	250	1000	50	850	9676	الإسماعيلية
Port Said	2080	154	—	360	—	510	576	—	480	13372	بور سعيد
Menoufia	3235	240	—	500	600	375	670	—	850	102794	المنوفية
Qalyoubia	2408	178	—	200	—	600	950	—	480	37344	القليوبية
Average Of Lower Egypt	2290	170	—	433	70	376	656	21	564	929279	متوسط الوجه البحرى
Giza	2279	169	—	800	—	204	500	—	606	38284	الجيزة
Beni Suef	1641	122	—	240	—	360	499	—	420	70810	بنى سويف
Fayoum	1989	147	—	372	480	180	180	—	630	107128	الفيوم
Menia	1981	147	—	408	—	360	646	—	420	86759	المنيا
Average Of Middle Egypt	1942	144	—	405	170	277	428	—	518	302981	متوسط مصر الوسطى
Assuit	2754	204	—	680	—	250	870	—	750	53565	أسيوط
Suhag	1970	146	—	144	—	540	504	—	636	74859	سوهاج
Qena	2214	164	—	600	—	375	595	—	480	20226	قنا
Aswan	2119	157	—	624	—	360	163	—	815	5822	أسوان
Average Of Upper Egypt	2279	169	—	408	—	412	630	—	662	154472	متوسط مصر العليا
General Average Of	2213	164	—	424	84	358	604	14	565	1386732	المتوسط العام

Average Production Cost per Fedden for Clover Tahreesh Crop,2016/2017

متوسط تكاليف إنتاج الفدان لمحصول البرسيم التحريش ٢٠١٦/٢٠١٧

A - Distributed on Agricultural Operations

أ - موزعة على العمليات الزراعية

(L.E. / Fed .)

(جنيه / فدان)

Operations	جملة التكاليف بما فيها الإيجار Total cost with rent	الإيجار Rent	جملة التكاليف بدون الإيجار Total cost without rent	المصاريف العمومية General Expenses	نقل المحصول Transportation	الحصاد أو الجنى Harvesting	مقاومة الآفات Pest Control	الخدمة الزراعية Weeding	التسميد Fertilization	الرى Irrigation	التقاوى والزراعة Seeding & Planting	تحضير الأرض للزراعة Land Preparation	المساحة (فدان) Area (fed.)	العمليات المحافظات
Alexandria	4860	3500	1360	77	—	—	—	—	—	353	550	380	5878	الإسكندرية
Behera	4791	3500	1291	73	—	—	—	—	—	402	408	408	69062	البحيرة
Gharbia	4715	3500	1215	69	—	—	—	—	—	306	420	420	9082	الغربية
Kafr-El Sheikh	4549	3500	1049	59	—	—	—	—	—	465	525	—	24202	كفر الشيخ
Dakahlia	4655	3500	1155	65	—	—	—	—	—	450	340	300	10154	الدقهلية
Damietta	4441	3500	941	53	—	—	—	—	—	252	276	360	2491	دمياط
Sharkia	4746	3500	1246	71	—	—	—	—	—	375	300	500	11554	الشرقية
Ismailia	4799	3500	1299	74	—	—	—	—	—	375	350	500	10099	الإسماعيلية
Menoufia	4496	3500	996	56	—	—	—	—	—	280	320	340	22155	المنوفية
Qalyoubia	4592	3500	1092	62	—	—	—	—	—	300	380	350	7859	القليوبية
Average of Lower Egypt	4693	3500	1193	68	—	—	—	—	—	381	400	344	172536	متوسط الوجه البحرى
Giza	4426	3500	926	52	—	—	—	—	—	235	249	390	5842	الجيزة
Fayoum	4327	3500	827	47	—	—	—	—	—	240	240	300	18886	الفيوم
Average of Middle Egypt	4350	3500	850	48	—	—	—	—	—	239	242	321	24728	متوسط مصر الوسطى
Assuit	4561	3400	1161	66	—	—	—	—	—	390	285	420	1998	أسيوط
Suhag	4969	3500	1469	83	—	—	—	—	—	396	630	360	9247	سوهاج
Average of Upper Egypt	4896	3482	1414	80	—	—	—	—	—	395	568	371	11245	متوسط مصر العليا
General Average	4663	3499	1164	66	—	—	—	—	—	365	391	342	208509	المتوسط العام

Table (11) Cont.

تابع جدول (١١)

Average Of Production Cost per Fedden for Clover Tahreesh Crop, 2016/2017

متوسط تكاليف إنتاج الفدان لمحصول البرسيم التحريش ٢٠١٦/٢٠١٧

B - Distributed to wages and Production Inputs

ب - موزعة إلى أجور ومستلزمات إنتاج

(L.E. / Fed .)

(جنيه / فدان)

Governorates	جملة التكاليف بدون الإيجار Total cost without rent	المصاريف العمومية General Expenses	ثمن مبيدات Insecticides	ثمن سماد كيميائى Fertilizers	ثمن سماد بىدى Manure	ثمن تقاوى Seeds Cost	أجور آلات Machinery	أجور حيوانات Draft Animals	أجور عمال Wages Labor	المساحة (فدان) Area (fed.)	البنود المحافظات
Alexandria	1360	77	—	—	—	450	435	—	398	5878	الإسكندرية
Behera	1291	73	—	—	—	360	402	120	336	69062	البحيرة
Gharbia	1215	69	—	—	—	360	516	—	270	9082	الغربية
Kafr-El Sheikh	1049	59	—	—	—	450	240	—	300	24202	كفر الشيخ
Dakahlia	1155	65	—	—	—	240	600	—	250	10154	الدقهلية
Damietta	941	53	—	—	—	216	402	—	270	2491	دمياط
Sharkia	1246	71	—	—	—	200	625	—	350	11554	الشرقية
Ismailia	1299	74	—	—	—	250	625	—	350	10099	الإسماعيلية
Menoufia	996	56	—	—	—	250	380	—	310	22155	المنوفية
Qalyoubia	1092	62	—	—	—	300	530	—	200	7859	القليوبية
Average Of Lower Egypt	1193	68	—	—	—	332	429	48	316	172536	متوسط الوجه البحرى
Giza	926	52	—	—	—	204	400	—	270	5842	الجيزة
Fayoum	827	47	—	—	—	180	180	—	420	18886	الفيوم
Average Of Middle Egypt	850	48	—	—	—	185	232	—	385	24728	متوسط مصر الوسطى
Assuit	1161	66	—	—	—	210	510	—	375	1998	أسيوط
Suhag	1469	83	—	—	—	540	396	—	450	9247	سوهاج
Average Of Upper Egypt	1414	80	—	—	—	481	416	—	437	11245	متوسط مصر العليا
General Average	1164	66	—	—	—	323	405	40	330	208509	المتوسط العام

- 28 -

Publisher : Economic Affairs Sector.

الناشر : قطاع الشؤون الاقتصادية.

Table (12)

Average Production Cost per Fedden for Clover Seed Crop, 2016/2017

متوسط تكاليف إنتاج الفدان لمحصول البرسيم الرباطية ٢٠١٦ / ٢٠١٧

A - Distributed on Agricultural Operations

أ - موزعة على العمليات الزراعية

(L.E. / Fed .)

(جنيه / فدان)

Operations	جملة التكاليف بما فيها الإيجار Total cost with rent	الإيجار Rent	جملة التكاليف بدون الإيجار Total cost without rent	المصاريف العمومية General Expenses	نقل المحصول Transportation	الحصاد أو الجنى Harvesting	مقاومة الآفات Pest Control	الخدمة الزراعية Weeding	التسميد Fertilization	الرى Irrigation	التقاوى والزراعة Seeding & Planting	تحضير الأرض للزراعة Land Preparation	المساحة (فدان) Area (fed.)	العمليات المحافظات
Behera	7873	4500	3373	361	276	768	—	—	366	738	456	408	21405	البحيرة
Gharbia	7363	4500	2863	307	240	636	—	—	300	540	420	420	10532	الغربية
Dakahlia	7245	3000	4245	455	360	1040	—	—	750	900	340	400	13596	الدقهلية
Sharkia	7973	3500	4473	479	260	1040	—	—	719	1125	350	500	15093	الشرقية
Menoufia	7822	3000	4822	517	320	990	—	—	1380	750	455	410	3511	المنوفية
Qalyoubia	7252	3500	3752	402	360	1040	—	—	240	600	680	430	538	القليوبية
Average of Lower Egypt	7673	3862	3812	408	287	882	—	—	572	830	403	430	64675	متوسط الوجه البحرى
Giza	7819	4000	3819	409	380	920	—	—	980	470	270	390	5313	الجيزة
Fayoum	6692	3500	3192	342	240	708	—	—	1032	240	330	300	10714	الفيوم
Menia	7468	4500	2968	318	228	588	—	—	492	514	402	426	4903	المنيا
Average of Middle Egypt	7160	3861	3299	353	273	734	—	—	892	363	332	352	20930	متوسط مصر الوسطى
Assuit	7773	3500	4273	458	310	960	—	—	825	975	325	420	8400	أسيوط
Suhag	6937	4000	2937	315	288	720	—	—	234	498	522	360	5070	سوهاج
Qena	7695	3400	4295	460	310	1100	—	—	830	700	455	440	1841	قنا
Average of Upper Egypt	7487	3654	3833	411	302	897	—	—	630	784	406	403	15311	متوسط مصر العليا
General Average	7539	3830	3709	397	286	854	—	—	647	726	389	410	100916	المتوسط العام

Table (12) Cont.

تابع جدول (١٢)

Average Of Production Cost per Fedden for Clover Seed Crop, 2016/2017

متوسط تكاليف إنتاج الفدان لمحصول البرسيم الرباطية ٢٠١٦/٢٠١٧

B - Distributed to wages and Production Inputs

ب - موزعة إلى أجور ومستلزمات إنتاج

(L.E. / Fed .)

(جنيه / فدان)

Governorates	جملة التكاليف بدون الإيجار Total cost without rent	المصاريف العمومية General Expenses	ثمن مبيدات Insecticides	ثمن سماد كيمياوى Fertilizers	ثمن سماد بلدى Manure	ثمن تقاوى Seeds Cost	أجور آلات Machinery	أجور حيوانات Draft Animals	أجور عمال Wages Labor	المساحة (فدان) Area (fed.)	البنود المحافظات
Behera	3373	361	—	270	—	360	966	120	1296	21405	البحيرة
Gharbia	2863	307	—	240	—	360	936	—	1020	10532	الغربية
Dakahlia	4245	455	—	600	—	240	1300	—	1650	13596	الدقهلية
Sharkia	4473	479	—	669	—	250	1375	—	1700	15093	الشرقية
Menoufia	4822	517	—	500	600	375	1210	—	1620	3511	المنوفية
Qalyoubia	3752	402	—	200	—	600	1150	—	1400	538	القليوبية
Average Of Lower Egypt	3812	408	—	439	33	312	1142	40	1438	64675	متوسط الوجه البحرى
Giza	3819	409	—	800	—	204	900	—	1506	5313	الجيزة
Fayoum	3192	342	—	372	480	270	468	60	1200	10714	الفيوم
Menia	2968	318	—	408	—	360	1078	—	804	4903	المنيا
Average Of Middle Egypt	3299	353	—	489	246	274	721	31	1185	20930	متوسط مصر الوسطى
Assuit	4273	458	—	750	—	250	1390	—	1425	8400	أسيوط
Suhag	2937	315	—	144	—	432	594	198	1254	5070	سوهاج
Qena	4295	460	—	750	—	375	1150	—	1560	1841	قنا
Average Of Upper Egypt	3833	411	—	549	—	325	1097	66	1385	15311	متوسط مصر العليا
General Average	3709	397	—	466	72	306	1048	42	1378	100916	المتوسط العام

- 30 -

Table (13)

Average Production Cost per Fedden for Flax Crop, 2016/2017

متوسط تكاليف إنتاج الفدان لمحصول الكتان ٢٠١٦/٢٠١٧

A - Distributed on Agricultural Operations

أ - موزعة على العمليات الزراعية

(L.E. / Fed .)

(جنيه / فدان)

Operations Governorates	جملة التكاليف بما فيها الإيجار Total cost with rent	الإيجار Rent	جملة التكاليف بدون الإيجار Total cost without rent	المصاريف العمومية General Expenses	نقل المحصول Transportation	الحصاد أو الجنى Harvesting	مقاومة الآفات Pest Control	الخدمة الزراعية Weeding	التسميد Fertilization	الرى Irrigation	التقاوى والزراعة Seeding & Planting	تحضير الأرض للزراعة Land Preparation	المساحة (فدان) Area (fed.)	العمليات المحافظات
Behera	7958	4200	3758	342	216	576	—	288	680	648	528	480	677	البحيرة
Gharbia	7122	4000	3122	284	360	324	306	—	756	240	492	360	3135	الغربية
Kafr-El Sheikh	9660	4000	5660	515	370	860	750	310	945	550	910	450	2037	كفر الشيخ
Dakahlia	9481	4100	5381	489	590	1160	330	—	852	680	760	520	5512	الدقهلية
Damietta	8809	4200	4609	419	540	840	300	140	740	500	740	390	1340	دمياط
Sharkia	7646	4300	3346	304	240	600	270	—	678	294	600	360	1584	الشرقية
Menoufia	10413	4500	5913	538	690	1090	275	380	1140	500	920	380	42	المنوفية
Average of Lower Egypt	8655	4101	4554	414	447	815	359	72	807	504	693	443	14327	متوسط الوجه البحرى
General Average	8655	4101	4554	414	447	815	359	72	807	504	693	443	14327	المتوسط العام

Table (13) Cont.

Average Of Production Cost per Fedden for Flax Crop, 2016/2017

B - Distributed to wages and Production Inputs

(L.E. / Fed .)

تابع جدول (١٣)

متوسط تكاليف إنتاج الفدان لمحصول الكتان ٢٠١٦/٢٠١٧

ب - موزعة إلى أجور ومستلزمات إنتاج

(جنيه / فدان)

Governorates	جملة التكاليف بدون الإيجار Total cost without rent	المصاريف العمومية General Expenses	ثمن مبيدات Insecticides	ثمن سماد كيمياوى Fertilizers	ثمن سماد بلدى Manure	ثمن تقاوى Seeds Cost	أجور آلات Machinery	أجور حيوانات Draft Animals	أجور عمال Wages Labor	المساحة (فدان) Area (fed.)	البنود المحافظات
Behera	3758	342	—	384	240	432	828	—	1532	677	البحيرة
Gharbia	3122	284	96	636	—	432	570	—	1104	3135	الغربية
Kafr-El Sheikh	5660	515	450	755	—	800	740	—	2400	2037	كفر الشيخ
Dakahlia	5381	489	100	712	—	600	1390	—	2090	5512	الدقهلية
Damietta	4609	419	100	600	—	600	930	—	1960	1340	دمياط
Sharkia	3346	304	90	588	—	480	864	—	1020	1584	الشرقية
Menoufia	5913	538	60	700	300	750	1045	—	2520	42	المنوفية
Average Of Lower Egypt	4554	414	143	662	12	571	989	—	1763	14327	متوسط الوجه البحرى
General Average	4554	414	143	662	12	571	989	—	1763	14327	المتوسط العام

- 32 -

Table (14)

Average Production Cost per Fedden for Dry Onion Crop, 2016/2017

متوسط تكاليف إنتاج الفدان لمحصول البصل الجاف ٢٠١٦/ ٢٠١٧

A - Distributed on Agricultural Operations

أ - موزعة على العمليات الزراعية

(L.E. / Fed .)

(جنيه / فدان)

Operations Governorates	جملة التكاليف بما فيها الإيجار Total cost with rent	الإيجار Rent	جملة التكاليف بدون الإيجار Total cost without rent	المصاريف العمومية General Expenses	نقل المحصول Transportation	الحصاد أو الجنى Harvesting	مقاومة الآفات Pest Control	الخدمة الزراعية Weeding	التسميد Fertilization	الرى Irrigation	التقاوى والزراعة Seeding & Planting	تحضير الأرض للزراعة Land Preparation	المساحة (فدان) Area (fed.)	العمليات المحافظات
Behera	8985	4200	4785	395	230	640	390	480	980	500	690	480	12885	البحيرة
Gharbia	8687	4000	4687	387	275	450	550	450	650	600	875	450	47834	الغربية
Dakahlia	9390	4100	5290	437	230	400	450	560	1183	570	920	540	24605	الدقهلية
Sharkia	9438	4300	5138	424	250	700	585	-	1104	475	1100	500	13201	الشرقية
Qalyoubia	10539	4800	5739	474	200	520	480	520	1260	400	1360	525	11383	القليوبية
Average of Lower Egypt	9162	4165	4997	413	249	498	506	431	926	546	941	487	109908	متوسط الوجه البحرى
Beni Suef	10181	4500	5681	469	390	810	467	540	940	325	1200	540	13717	بنى سويف
Fayoum	9690	4000	5690	470	390	710	560	560	820	400	1260	520	11039	الفيوم
Menia	10412	5000	5412	447	360	880	450	440	740	315	1240	540	4725	المنيا
Average of Middle Egypt	10034	4393	5641	466	385	784	499	531	863	351	1229	533	29481	متوسط مصر الوسطى
Assuit	9766	4000	5766	476	300	675	490	480	1000	525	1295	525	1620	أسيوط
Suhag	9603	4000	5603	463	355	540	450	375	1110	525	1290	495	14382	سوهاج
Qena	8536	3500	5036	416	330	540	-	330	1080	450	1350	540	2186	قنا
Average of Upper Egypt	9489	3940	5549	458	347	552	399	379	1097	516	1298	503	18188	متوسط مصر العليا
	9362	4181	5181	428	285	558	492	444	934	506	1036	498	157577	المتوسط العام

Table (14) Cont.

تابع جدول (١٤)

Average Of Production Cost per Fedden for Dry Onion Crop,2016/2017

متوسط تكاليف إنتاج الفدان لمحصول البصل الجاف ٢٠١٦/٢٠١٧

B - Distributed to wages and Production Inputs

ب - موزعة إلى أجور ومستلزمات إنتاج

(L.E. / Fed .)

(جنيهه / فدان)

Governorates	جملة التكاليف بدون الإيجار Total cost without rent	المصاريف العمومية General Expenses	ثمن مبيدات Insecticides	ثمن سماد كيمياوى Fertilizers	ثمن سماد بلدى Manure	ثمن تقاوى Seeds Cost	أجور آلات Machinery	أجور حيوانات Draft Animals	أجور عمال Wages Labor	المساحة (فدان) Area (fed.)	البنود المحافظات
Behera	4785	395	250	740	—	450	630	—	2320	12885	البحيرة
Gharbia	4687	387	300	500	—	500	750	—	2250	47834	الغربية
Dakahlia	5290	437	320	1023	—	600	750	—	2160	24605	الدقهلية
Sharkia	5138	424	325	684	300	800	685	—	1920	13201	الشرقية
Qalyoubia	5739	474	300	600	500	1200	785	—	1880	11383	القليوبية
Average Of Lower Egypt	4997	413	301	678	88	625	732	—	2160	109908	متوسط الوجه البحرى
Beni Suef	5681	469	250	400	450	750	1000	—	2362	13717	بنى سويف
Fayoum	5690	470	300	700	—	840	860	—	2520	11039	الفيوم
Menia	5412	447	200	420	—	600	665	—	3080	4725	المنيا
Average Of Middle Egypt	5641	466	261	515	209	760	894	—	2536	29481	متوسط مصر الوسطى
Assuit	5766	476	200	700	—	920	740	—	2730	1620	أسيوط
Suhag	5603	463	200	810	—	840	800	—	2490	14382	سوهاج
Qena	5036	416	—	840	—	900	780	—	2100	2186	قنا
Average Of Upper Egypt	5549	458	176	804	—	854	792	—	2465	18188	متوسط مصر العليا
General Average	5181	428	279	662	100	677	769	—	2266	157577	المتوسط العام

- 34 -

Table (15)

Estimated Average Production Cost per Fedden for Garlic Crop, 2016/2017

متوسط تكاليف إنتاج الفدان لمحصول الثوم ٢٠١٦/٢٠١٧

A - Distributed on Agricultural Operations

أ - موزعة على العمليات الزراعية

(L.E. / Fed .)

(جنيه / فدان)

Operations	جملة التكاليف بما فيها الإيجار Total cost with rent	الإيجار Rent	جملة التكاليف بدون الإيجار Total cost without rent	المصاريف العمومية General Expenses	نقل المحصول Transportation	الحصاد أو الجنى Harvesting	مقاومة الآفات Pest Control	الخدمة الزراعية Weeding	التسميد Fertilization	الري Irrigation	التقاوى والزراعة Seeding & Planting	تحضير الأرض للزراعة Land Preparation	المساحة (فدان) Area (fed.)	العمليات المحافظات
Alexandria	10648	4000	6648	659	400	480	530	860	1559	470	1290	400	655	الأسكندرية
Behera	9539	4200	5339	529	310	510	440	590	970	480	1110	400	708	البحيرة
Gharbia	10710	4000	6710	665	550	620	450	400	850	800	1825	550	289	الغربية
Dakahlia	9289	4100	5189	514	305	480	280	640	1095	570	765	540	1685	الدقهلية
Sharkia	9776	4300	5476	543	250	400	360	600	1273	375	1175	500	832	الشرقية
Qalyoubia	11804	4800	7004	694	200	560	400	440	1680	480	1880	670	405	القليوبية
Average of Lower Egypt	9923	4193	5730	568	316	486	376	623	1211	513	1134	503	4574	متوسط الوجه البحرى
Giza	11254	4500	6754	669	300	540	378	360	1890	352	1815	450	1118	الجيزة
Beni Suef	11049	4500	6549	649	300	560	370	360	1710	480	1560	560	11657	بنى سويف
Fayoum	10628	4000	6628	657	300	550	375	450	1936	560	1300	500	1863	الفيوم
Menia	11673	5000	6673	661	300	750	395	450	1492	600	1450	575	4057	المنيا
Average of Middle Egypt	11155	4559	6596	654	300	599	376	388	1696	506	1525	551	18695	متوسط مصر الوسطى
Assuit	10333	4000	6333	628	360	600	520	780	1110	540	1300	495	822	أسيوط
Suhag	10061	4000	6061	601	360	560	510	720	1020	520	1260	510	379	سوهاج
Qena	9144	3500	5644	559	390	600	-	750	750	750	1425	420	357	قنا
Aswan	8794	3250	5544	549	380	640	-	720	760	775	1240	480	392	أسوان
Average of Upper Egypt	9753	3758	5995	594	370	600	318	751	956	622	1303	481	1950	متوسط مصر العليا
General Average	10823	4430	6393	634	308	579	372	459	1551	516	1437	537	25219	المتوسط العام

- 35 -

Table (15) Cont.

تابع جدول (١٥)

Average Of Production Cost per Fedden for Garlic Crop, 2016/2017

متوسط تكاليف إنتاج الفدان لمحصول الثوم ٢٠١٦/٢٠١٧

B - Distributed to wages and Production Inputs

ب - موزعة إلى أجور ومستلزمات إنتاج

(L.E. / Fed .)

(جنيه / فدان)

Governorates	جملة التكاليف بدون الإيجار Total cost without rent	المصاريف العمومية General Expenses	ثمن مبيدات Insecticides	ثمن سماد كيمياوى Fertilizers	ثمن سماد بلدى Manure	ثمن تقاوى Seeds Cost	أجور آلات Machinery	أجور حيوانات Draft Animals	أجور عمال Wages Labor	المساحة (فدان) Area (fed.)	البنود المحافظات
Alexandria	6648	659	200	719	600	700	920	—	2850	655	الأسكندرية
Behera	5339	529	240	750	—	720	740	—	2360	708	البحيرة
Gharbia	6710	665	300	700	—	1000	1100	—	2945	289	الغربية
Dakahlia	5189	514	160	935	—	525	815	—	2240	1685	الدقهلية
Sharkia	5476	543	200	873	300	875	785	—	1900	832	الشرقية
Qalyoubia	7004	694	200	800	750	1600	800	—	2160	405	القليوبية
Average Of Lower Egypt	5730	568	198	837	207	769	830	—	2321	4574	متوسط الوجه البحرى
Giza	6754	669	305	960	750	1500	950	—	1620	1118	الجيزة
Beni Suef	6549	649	200	950	600	1000	870	—	2280	11657	بنى سويف
Fayoum	6628	657	200	936	700	1000	935	—	2200	1863	الفيوم
Menia	6673	661	200	1342	—	1000	845	—	2625	4057	المنيا
Average Of Middle Egypt	6596	654	206	1034	489	1030	876	—	2307	18695	متوسط مصر الوسطى
Assuit	6333	628	230	790	170	850	860	—	2805	822	أسيوط
Suhag	6061	601	250	780	—	900	770	—	2760	379	سوهاج
Qena	5644	559	—	600	—	1200	885	—	2400	357	قنا
Aswan	5544	549	—	600	—	1000	915	—	2480	392	أسوان
Average Of Upper Egypt	5995	594	145	715	72	954	858	—	2657	1950	متوسط مصر العليا
General Average	6393	634	200	974	405	977	866	—	2337	25219	المتوسط العام

- 36 -

الفصل الثالث
متوسط تكاليف إنتاج الفدان
للنباتات الطبية والعطرية الشتوية

Section (3)

Average Production Cost per Fedden
for Winter Medical & Aromatic Plants

Table (16)

Average Cost of Production for Winter Medical & Aromatic Plants , 2016/ 2017

A - Distributed on Agricultural Operations

(L.E. / Fed.)

جدول (١٦)

متوسط تكاليف إنتاج الفدان للنباتات الطبية والعطرية الشتوية موسم ٢٠١٦ / ٢٠١٧

أ - موزعة على العمليات الزراعية

(جنيه / فدان)

Operations Crops	جملة التكاليف بما فيها الإيجار Total of cost include rent	الإيجار Rent	جملة التكاليف بدون الإيجار Total of cost without rent	المصاريف العمومية General Expenses	نقل المحصول Transportation	الحصاد أو الجنى Harvesting	مقاومة الآفات Pest Control	الخدمة الزراعية Weeding	التسميد Fertilization	الرى Irrigation	التقاوى والزراعة Seeding & Planting	تحضير الأرض للزراعة Land Preparation	المساحة (فدان) Area (Fed.)	العمليات المحاصيل النباتات الطبية والعطرية
Medical and Aromatic Plants														
Cumin	8836	4549	4287	390	288	687	337	356	739	370	571	549	2494	الكمون
Aniseed	9234	4721	4513	410	224	843	329	621	826	401	413	446	2811	اليانسون
Green Mint	8362	4195	4167	379	166	404	41	411	1130	405	806	425	1496	النعناع البلدى الأخضر
Wormwood	7776	4096	3680	335	167	549	42	322	1004	279	569	413	14928	شبح البابونج
Fennel	7248	3953	3295	300	163	487	40	405	800	334	336	430	4307	الثمر
Bardacoch	8813	4821	3992	363	222	516	271	234	823	400	684	479	3370	البردقوش
Green Marjoram	8769	4493	4276	389	216	289	248	289	1120	477	864	384	4535	العتر الأخضر
Caraway	8001	4156	3845	350	180	492	145	336	1075	479	315	473	13581	الكرابوينة
Jasmine	13369	4800	8569	779	380	3150	560	880	1820	1000	-	-	11	ياسمين
Coriander	8271	4913	3358	305	168	525	289	340	554	398	334	445	3550	الكسبرة

Publisher : Economic Affairs Sector.

الناشر : قطاع الشؤون الاقتصادية.

Table (16) Cont.

Average Cost of Production for Winter Medical & Aromatic Plants , 2016/ 2017

B - Distributed to Wages and Production Inputs

(L.E. / Fed .)

تابع جدول (١٦)

متوسط تكاليف إنتاج الفدان من النباتات الطبية والعطرية الشتوية ٢٠١٦ / ٢٠١٧

ب - موزعة إلى أجور ومستلزمات إنتاج

(جنيه / فدان)

Items Crops	جملة التكاليف بدون الإيجار Total of cost without rent	المصاريف العمومية General Expenses	ثمن مبيدات Insecticides	ثمن سماد كيمياوى Fertilizers	ثمن سماد بلدى Manure	ثمن تقاوى Seeds Cost	أجور آلات Machinery	أجور حيوانات Draft Animals	أجور عمال Labor Wages	المساحة (فدان) Area (Fed.)	البنود المحاصيل
Medical and Aromatic Plants											النباتات الطبية والعطرية
Cumin	4287	390	200	578	—	367	887	—	1865	2494	الكمون
Aniseed	4513	410	153	697	—	177	615	—	2461	2811	اليانسون
Green Mint	4167	379	26	594	335	531	616	—	1686	1496	النعناع البلدى الأخضر
Wormwood	3680	335	27	534	240	353	444	—	1747	14928	شيخ البابونج
Fennel	3295	300	23	503	123	144	550	—	1652	4307	الشمر
Bardacoch	3992	363	130	535	72	405	687	—	1800	3370	البردقوش
Green Marjoram	4276	389	177	628	300	671	668	—	1443	4535	العتر الأخضر
Caraway	3845	350	81	768	110	139	808	—	1589	11	الكرابوينة
Jasmine	8569	779	400	800	750	—	950	—	4890	13581	ياسمين
Coriander	3358	305	150	385	23	128	579	—	1788	3550	الكسبرة

Publisher : Economic Affairs Sector.

الناشر : قطاع الشؤون الاقتصادية.

الفصل الرابع
متوسط تكاليف إنتاج الفدان
للنباتات الطبية والعطرية الشتوية علي
المحافظات

Section (4)

Average Production Cost per Fedden
for Winter Medical & Aromatic Plants
For Governorates Level

Table (17)

Average Of Production Cost per Fedden for Fennel Crop, 2016/2017

متوسط تكاليف إنتاج الفدان لمحصول الشمر ٢٠١٦/٢٠١٧

A - Distributed on Agricultural Operations

أ - موزعة على العمليات الزراعية

(L.E. / Fed .)

(جنيه / فدان)

Operations Governorates	جملة التكاليف بما فيها الإيجار Total cost with rent	الإيجار Rent	جملة التكاليف بدون الإيجار Total cost without rent	المصاريف العمومية General Expenses	نقل المحصول Transportation	الحصاد أو الجنى Harvesting	مقاومة الآفات Pest Control	الخدمة الزراعية Weeding	التسميد Fertilization	الرى Irrigation	التقاوى والزراعة Seeding & Planting	تحضير الأرض للزراعة Land Preparation	المساحة (فدان) Area (fed.)	العمليات المحافظات
fayoum	7016	4000	3016	274	120	330	-	330	972	240	330	420	2216	الفيوم
Menia	8399	5000	3399	309	180	470	-	480	580	480	360	540	345	المنيا
Average of Middle Egypt	723	4135	3068	279	128	349	-	350	919	273	334	436	2561	متوسط مصر الوسطى
Assuit	8169	4000	4169	379	220	825	265	495	770	330	465	420	653	أسيوط
Qena	6804	3500	3304	300	210	610	-	480	540	480	264	420	1093	قنا
Average of Upper Egypt	7315	3687	3628	330	214	690	99	486	626	424	339	420	1746	متوسط مصر العليا
General Average	7248	3953	3295	300	163	487	40	405	800	334	336	430	4307	المتوسط العام

Publisher : Economic Affairs Sector.

الناشر : قطاع الشؤون الاقتصادية.

Table (17) Cont.

Average Of Production Cost per Fedden for Fennel Crop, 2016/2017

B - Distributed to wages and Production Inputs

(L.E. / Fed.)

تابع جدول (١٧)

متوسط تكاليف إنتاج الفدان لمحصول الشمر ٢٠١٦/٢٠١٧

ب - موزعة إلى أجور ومستلزمات إنتاج

(جنيه / فدان)

Governorates	جملة التكاليف بدون الإيجار Total cost without rent	المصاريف العمومية General Expenses	ثمن مبيدات Insecticides	ثمن سماد كيماوى Fertilizers	ثمن سماد بلدى Manure	ثمن تقاوى Seeds Cost	أجور آلات Machinery	أجور حيوانات Draft Animals	أجور عمال Wages Labor	المساحة (فدان) Area (fed.)	البنود المحافظات
Fayoum	3016	274	—	492	240	150	360	—	1500	2216	الفيوم
Menia	3399	309	—	420	—	120	710	—	1840	345	المنيا
Average of Middle Egypt	3068	279	—	482	208	146	407	—	1546	2561	متوسط مصر الوسطى
Assuit	4169	379	150	620	—	240	710	—	2070	653	أسيوط
Qena	3304	300	—	480	—	84	790	—	1650	1093	قنا
Average of Upper Egypt	3628	330	56	533	—	142	760	—	1807	1746	متوسط مصر العليا
General Average	3295	300	23	503	123	144	550	—	1652	4307	المتوسط العام

Publisher : Economic Affairs Sector.

الناشر : قطاع الشؤون الاقتصادية.

Table (18)

Average Of Production Cost per Fedden for Cumin Crop, 2016/2017

متوسط تكاليف إنتاج الفدان لمحصول الكمون ٢٠١٦/٢٠١٧

A - Distributed on Agricultural Operations

أ - موزعة على العمليات الزراعية

(L.E. / Fed .)

(جنيه / فدان)

Operations Governorates	جملة التكاليف بما فيها الإيجار Total cost with rent	الإيجار Rent	جملة التكاليف بدون الإيجار Total cost without rent	المصاريف العومية General Expenses	نقل المحصول Transportation	الحصاد أو الجنى Harvesting	مقاومة الآفات Pest Control	الخدمة الزراعية Weeding	التسميد Fertilization	الرى Irrigation	التقاوى والزراعة Seeding & Planting	تحضير الأرض للزراعة Land Preparation	المساحة (فدان) Area (fed.)	العمليات المحافظات
Gharbia	7874	4000	3874	352	200	500	310	400	682	285	610	535	1123	الغربية
Average of Lower Egypt	7874	4000	3874	352	200	500	310	400	682	285	610	535	1123	متوسط الوجه البحرى
Menia	9626	5000	4626	421	360	840	360	320	785	440	540	560	1370	المنيا
Average of Middle Egypt	9626	5000	4626	421	360	840	360	320	785	440	540	560	1370	متوسط مصر الوسطى
Assuit	8175	4000	4175	380	300	525	245	315	940	250	725	495	1	أسيوط
Average of Upper Egypt	8175	4000	4175	380	300	525	245	315	940	250	725	495	1	متوسط مصر العليا
General Average	8836	4549	4287	390	288	687	337	356	739	370	571	549	2494	المتوسط العام

Publisher : Economic Affairs Sector.

الناشر : قطاع الشؤون الاقتصادية.

Table (18) Cont.

تابع جدول (١٨)

Average Of Production Cost per Fedden for Cumin Crop, 2016/2017

متوسط تكاليف إنتاج الفدان لمحصول الكمون ٢٠١٦/٢٠١٧

B - Distributed to wages and Production Inputs

ب - موزعة إلى أجور ومستلزمات إنتاج

(L.E. / Fed .)

(جنيهه / فدان)

Governorates	جملة التكاليف بدون الإيجار Total cost without rent	المصاريف العمومية General Expenses	ثمن مبيدات Insecticides	ثمن سماد كيمياوى Fertilizers	ثمن سماد بلدى Manure	ثمن تقاوى Seeds Cost	أجور آلات Machinery	أجور حيوانات Draft Animals	أجور عمال Wages Labor	المساحة (فدان) Area (fed.)	البنود المحافظات
Gharbia	3874	352	200	520	-	450	750	-	1602	1123	القريبة
Average of Lower Egypt	3874	352	200	520	-	450	750	-	1602	1123	متوسط الوجه البحرى
Menia	4626	421	200	625	-	300	1000	-	2080	1370	المنيا
Average of Middle Egypt	4626	421	200	625	-	300	1000	-	2080	1370	متوسط مصر الوسطى
Assuit	4175	380	120	790	-	500	570	-	1815	1	أسيوط
Average of Upper Egypt	4175	380	120	790	-	500	570	-	1815	1	متوسط مصر العليا
General Average	4287	390	200	578	-	367	887	-	1865	2494	المتوسط العام

Publisher : Economic Affairs Sector.

الناشر : قطاع الشؤون الاقتصادية.

Table (19)

Average Of Production Cost per Fedden for Coriander Crop, 2016/2017

متوسط تكاليف إنتاج الفدان لمحصول الكسبرة ٢٠١٦/٢٠١٧

A - Distributed on Agricultural Operations

أ - موزعة على العمليات الزراعية

(L.E. / Fed .)

(جنيه / فدان)

Operations Governorates	جملة التكاليف بما فيها الإيجار Total cost with rent	الإيجار Rent	جملة التكاليف بدون الإيجار Total cost without rent	المصاريف العومية General Expenses	نقل المحصول Transportation	الحصاد أو الجنى Harvesting	مقاومة الآفات Pest Control	الخدمة الزراعية Weeding	التسميد Fertilization	الرى Irrigation	التقاوى والزراعة Seeding & Planting	تحضير الأرض للزراعة Land Preparation	المساحة (فدان) Area (fed.)	العمليات المحافظات
Behera	8133	4200	3933	358	160	360	250	440	795	700	390	480	174	البحيرة
Average of Lower Egypt	8133	4200	3933	358	160	360	250	440	795	700	390	480	174	متوسط الوجه البحرى
Beni Suef	7489	4500	2989	272	156	288	216	192	828	317	336	384	336	بنى سويف
Menia	8366	5000	3366	306	170	560	300	350	510	390	330	450	3040	المنيا
Average of Middle Egypt	8278	4950	3328	303	168	533	291	334	542	383	331	443	3376	متوسط مصر الوسطى
General Average	8271	4913	3358	305	168	525	289	340	554	398	334	445	3550	المتوسط العام

Table (19) Cont.

تابع جدول (١٩)

Average Of Production Cost per Fedden for Coriander Crop, 2016/2017

متوسط تكاليف إنتاج الفدان لمحصول الكسبرة ٢٠١٦/٢٠١٧

B - Distributed to wages and Production Inputs

ب - موزعة إلى أجور ومستلزمات إنتاج

(L.E. / Fed .)

(جنيهه / فدان)

Items Governorates	جملة التكاليف بدون الإيجار Total cost without rent	المصاريف العمومية General Expenses	ثمن مبيدات Insecticides	ثمن سماد كيمياوى Fertilizers	ثمن سماد بلدى Manure	ثمن تقاوى Seeds Cost	أجور آلات Machinery	أجور حيوانات Draft Animals	أجور عمال Wages Labor	المساحة (فدان) Area (fed.)	البنود المحافظات
Behera	3933	358	150	635	—	230	800	—	1760	174	البحيرة
Average of Lower Egypt	3933	358	150	635	—	230	800	—	1760	174	متوسط الوجه البحرى
Beni Suef	2989	272	144	396	240	144	641	—	1152	336	بنى سويف
Menia	3366	306	150	370	—	120	560	—	1860	3040	المنيا
Average of Middle Egypt	3328	303	149	372	24	122	568	—	1790	3376	متوسط مصر الوسطى
General Average	3358	305	150	385	23	128	579	—	1788	3550	المتوسط العام

Publisher : Economic Affairs Sector.

الناشر : قطاع الشؤون الاقتصادية.

Average Of Production Cost per Fedden for Aniseed Crop, 2016/ 2017

متوسط تكاليف إنتاج الفدان لمحصول اليانسون ٢٠١٦/٢٠١٧

A - Distributed on Agricultural Operations

أ - موزعة على العمليات الزراعية

(L.E. / Fed .)

(جنيه / فدان)

Operations Governorates	جملة التكاليف بما فيها الإيجار Total cost with rent	الإيجار Rent	جملة التكاليف بدون الإيجار Total cost without rent	المصاريف العومية General Expenses	نقل المحصول Transportation	الحصاد أو الجنى Harvesting	مقاومة الآفات Pest Control	الخدمة الزراعية Weeding	التسميد Fertilization	الرى Irrigation	التقاوى والزراعة Seeding & Planting	تحضير الأرض للزراعة Land Preparation	المساحة (فدان) Area (fed.)	العمليات المحافظة
Menia	9708	5000	4708	428	220	960	350	640	870	400	380	460	2028	المنيا
Average of Middle Egypt	9708	5000	4708	428	220	960	350	640	870	400	380	460	2028	متوسط مصر الوسطى
Assuit	8010	4000	4010	365	235	540	275	570	710	405	500	410	783	أسيوط
Average of Upper Egypt	8010	4000	4010	365	235	540	275	570	710	405	500	410	783	متوسط مصر العليا
General Average	9234	4721	4513	410	224	843	329	621	826	401	413	446	2811	المتوسط العام

Average Of Production Cost per Fedden for Aniseed Crop, 2016/2017

متوسط تكاليف إنتاج الفدان لمحصول اليانسون ٢٠١٦/٢٠١٧

B - Distributed to wages and Production Inputs

ب - موزعة إلى أجور ومستلزمات إنتاج

(L.E. / Fed .)

(جنيه / فدان)

Items Governorates	جملة التكاليف بدون الإيجار Total cost without rent	المصاريف العمومية General Expenses	ثمن مبيدات Insecticides	ثمن سماد كيماوى Fertilizers	ثمن سماد بلدى Manure	ثمن تقاوى Seeds Cost	أجور آلات Machinery	أجور حيوانات Draft Animals	أجور عمال Wages Labor	المساحة (فدان) Area (fed.)	البنود المحافظات
Menia	4708	428	150	750	—	140	640	—	2600	2028	المنيا
Average of Middle Egypt	4708	428	150	750	—	140	640	—	2600	2028	متوسط مصر الوسطى
Assuit	4010	365	160	560	—	275	550	—	2100	783	أسيوط
Average of Upper Egypt	4010	365	160	560	—	275	550	—	2100	783	متوسط مصر العليا
General Average	4513	410	153	697	—	177	615	—	2461	2811	المتوسط العام

Table (21)

Average Of Production Cost per Fedden for Bardacoch Crop, 2016\2017

متوسط تكاليف إنتاج الفدان لمحصول البردقوش ٢٠١٦/٢٠١٧

A - Distributed on Agricultural Operations

أ - موزعة على العمليات الزراعية

(L.E. / Fed .)

(جنيه / فدان)

Operations Governorates	جملة التكاليف بما فيها الإيجار Total cost with rent	الإيجار Rent	جملة التكاليف بدون الإيجار Total cost without rent	المصاريف الععمومية General Expenses	نقل المحصول Transportation	الحصاد أو الجنى Harvesting	مقاومة الآفات Pest Control	الخدمة الزراعية Weeding	التسميد Fertilization	الرى Irrigation	التقاوى والزراعة Seeding & Planting	تحضير الأرض للزراعة Land Preparation	المساحة (فدان) Area (fed.)	العمليات المحافظات
Giza	10820	4500	6320	575	240	765	450	360	1935	645	850	500	100	الجيزة
Fayoum	7670	4000	3670	334	132	450	—	330	1092	240	672	420	554	الفيوم
Menia	8972	5000	3972	361	240	520	320	210	727	424	680	490	2716	المنيا
Average of Middle Egypt	8813	4821	3992	363	222	516	271	234	823	400	684	479	3370	متوسط مصر الوسطى
General Average	8813	4821	3992	363	222	516	271	234	823	400	684	479	3370	المتوسط العام

Publisher : Economic Affairs Sector.

الناشر : قطاع الشؤون الاقتصادية.

Table (21) Cont.

تابع جدول (٢١)

Average Of Production Cost per Fedden for Bardacoch Crop, 2016/2017

متوسط تكاليف إنتاج الفدان لمحصول البردقوش ٢٠١٦/٢٠١٧

B - Distributed to wages and Production Inputs

ب - موزعة إلى أجور ومستلزمات إنتاج

(L.E. / Fed .)

(جنيهه / فدان)

Items Governorates	جملة التكاليف بدون الإيجار Total cost without rent	المصاريف العمومية General Expenses	ثمن مبيدات Insecticides	ثمن سماد كيمياوى Fertilizers	ثمن سماد بلدى Manure	ثمن تقاوى Seeds Cost	أجور آلات Machinery	أجور حيوانات Draft Animals	أجور عمال Wages Labor	المساحة (فدان) Area (fed.)	البنود المحافظات
Giza	6320	575	305	1245	420	400	900	-	2475	100	الجيزة
Fayoum	3670	334	-	492	360	432	372	-	1680	554	الفيوم
Menia	3972	361	150	517	-	400	744	-	1800	2716	المنيا
Average of Middle Egypt	3992	363	130	534	72	405	687	-	1800	3370	متوسط مصر الوسطى
General Average	3992	363	130	535	72	405	687	-	1800	3370	المتوسط العام

Publisher : Economic Affairs Sector.

الناشر : قطاع الشؤون الاقتصادية.

Table (22)

Average Of Production Cost per Fedden for Caraway Crop, 2016/2017

متوسط تكاليف إنتاج الفدان لمحصول الكراوية ٢٠١٦/٢٠١٧

A - Distributed on Agricultural Operations

أ - موزعة على العمليات الزراعية

(L.E. / Fed .)

(جنيه / فدان)

Operations Governorates	جملة التكاليف بما فيها الإيجار Total cost with rent	الإيجار Rent	جملة التكاليف بدون الإيجار Total cost without rent	المصاريف الععمومية General Expenses	نقل المحصول Transportation	الحصاد أو الجنى Harvesting	مقاومة الآفات Pest Control	الخدمة الزراعية Weeding	التسميد Fertilization	الرى Irrigation	التقاوى والزراعة Seeding & Planting	تحضير الأرض للزراعة Land Preparation	المساحة (فدان) Area (fed.)	العمليات المحافظات
Behera	8138	4200	3938	358	180	480	-	480	1170	540	250	480	2761	البحيرة
Kafr -El Sheikh	8546	4000	4546	413	150	510	340	370	1468	500	345	450	3734	كفر الشيخ
Menoufia	7767	4500	3267	297	170	410	-	330	790	570	280	420	715	المنوفية
Qalyoubia	8832	4800	4032	367	150	680	-	520	960	510	385	460	47	القليوبية
Average of Lower Egypt	8316	4131	4185	380	163	490	175	409	1285	522	303	459	7257	متوسط الوجه البحرى
Fayoum	7089	4000	3089	281	120	366	-	330	1044	240	288	420	2810	الفيوم
Menia	8642	4500	4142	377	320	720	300	150	620	640	415	600	2346	المنيا
Average of Middle Egypt	7796	4228	3568	324	211	527	137	248	851	422	346	502	5156	متوسط مصر الوسطى
Assuit	6954	4000	2954	269	150	345	-	270	770	465	255	430	1168	أسيوط
Average of Upper Egypt	6954	4000	2954	269	150	345	-	270	770	465	255	430	1168	متوسط مصر العليا
General Average	8001	4156	3845	350	180	492	145	336	1075	479	315	473	13581	المتوسط العام

Table (22) Cont.

تابع جدول (٢٢)

Average Of Production Cost per Fedden for Caraway Crop, 2016/2017

متوسط تكاليف إنتاج الفدان لمحصول الكراوية ٢٠١٦/٢٠١٧

B - Distributed to wages and Production Inputs

ب - موزعة إلى أجور ومستلزمات إنتاج

(L.E. / Fed .)

(جنيهه / فدان)

Items Governorates	جملة التكاليف بدون الإيجار Total cost without rent	المصاريف العمومية General Expenses	ثمن مبيدات Insecticides	ثمن سماد كيمياوى Fertilizers	ثمن سماد بلدى Manure	ثمن تقاوى Seeds Cost	أجور آلات Machinery	أجور حيوانات Draft Animals	أجور عمال Wages Labor	المساحة (فدان) Area (fed.)	البنود المحافظات
Behera	3938	358	—	550	300	90	800	—	1840	2761	البحيرة
Kafr -El Sheikh	4546	413	200	1288	—	195	1020	—	1430	3734	كفر الشيخ
Menoufia	3267	297	—	650	—	120	840	—	1360	715	المنوفية
Qalyoubia	4032	367	—	800	—	105	970	—	1790	47	القليوبية
Average of Lower Egypt	4185	380	103	941	114	147	919	—	1581	7257	متوسط الوجه البحرى
Fayoum	3089	281	—	564	240	108	456	—	1440	2810	الفيوم
Menia	4142	377	150	540	—	175	960	—	1940	2346	المنيا
Average of Middle Egypt	3568	324	68	553	131	138	685	—	1668	5156	متوسط مصر الوسطى
Assuit	2954	269	—	640	—	90	670	—	1285	1168	أسيوط
Average of Upper Egypt	2954	269	—	640	—	90	670	—	1285	1168	متوسط مصر العليا
General Average	3845	350	81	768	110	139	808	—	1589	13581	المتوسط العام

Table (23)

Average Of Production Cost per Fedden for Wormwood Crop, 2016 /2017

متوسط تكاليف إنتاج الفدان لمحصول شيح البابونج ٢٠١٦/٢٠١٧

A - Distributed on Agricultural Operations

أ - موزعة على العمليات الزراعية

(L.E. / Fed .)

(جنيه / فدان)

Operations Governorates	جملة التكاليف بما فيها الإيجار Total cost with rent	الإيجار Rent	جملة التكاليف بدون الإيجار Total cost without rent	المصاريف الععمومية General Expenses	نقل المحصول Transportation	الحصاد أو الجنى Harvesting	مقاومة الآفات Pest Control	الخدمة الزراعية Weeding	التسميد Fertilization	الرى Irrigation	التقاوى والزراعة Seeding & Planting	تحضير الأرض للزراعة Land Preparation	المساحة (فدان) Area (fed.)	العمليات المحافظات
Beni Suef	8418	4500	3918	356	216	588	216	288	864	442	564	384	2872	بنى سويف
Fayoum	7623	4000	3623	329	156	540	-	330	1038	240	570	420	12056	الفيوم
Average of Middle Egypt	7776	4096	3680	335	167	549	42	322	1004	279	569	413	14928	متوسط مصر الوسطى
General Average	7776	4096	3680	335	167	549	42	322	1004	279	569	413	14928	المتوسط العام

Table (23) Cont.

تابع جدول (٢٣)

Average Of Production Cost per Fedden for Wormwood Crop, 2016/2017

متوسط تكاليف إنتاج الفدان لمحصول شيح البابونج ٢٠١٦/٢٠١٧

B - Distributed to wages and Production Inputs

ب - موزعة إلى أجور ومستلزمات إنتاج

(L.E. / Fed .)

(جنيهه / فدان)

Governorates	جملة التكاليف بدون الإيجار Total cost without rent	المصاريف العمومية General Expenses	* ثمن مبيدات Insecticides	ثمن سماد كيمياوى Fertilizers	ثمن سماد بلدى Manure	ثمن تقاوى Seeds Cost	أجور آلات Machinery	أجور حيوانات Draft Animals	أجور عمال Wages Labor	المساحة (فدان) Area (fed.)	البنود المحافظات
Beni Suef	3918	356	144	432	240	324	646	-	1776	2872	بنى سويف
Fayoum	3623	329	-	558	240	360	396	-	1740	12056	الفيوم
Average of Middle Egypt	3680	335	27	534	240	353	444	-	1747	14928	متوسط مصر الوسطى
General Average	3680	335	27	534	240	353	444	-	1747	14928	المتوسط العام

Publisher : Economic Affairs Sector.

الناشر : قطاع الشؤون الاقتصادية.

Table (24)

Average Of Production Cost per Fedden for Green Mint Crop, 2016/2017

متوسط تكاليف إنتاج الفدان لمحصول النعناع البلدى الأخضر ٢٠١٦/٢٠١٧

A - Distributed on Agricultural Operations

أ - موزعة على العمليات الزراعية

(L.E. / Fed .)

(جنيه / فدان)

Operations Governorates	جملة التكاليف بما فيها الإيجار Total cost with rent	الإيجار Rent	جملة التكاليف بدون الإيجار Total cost without rent	المصاريف العومية General Expenses	نقل المحصول Transportation	الحصاد أو الجنى Harvesting	مقاومة الآفات Pest Control	الخدمة الزراعية Weeding	التسميد Fertilization	الرى Irrigation	التقاوى والزراعة Seeding & Planting	تحضير الأرض للزراعة Land Preparation	المساحة (فدان) Area (fed.)	العمليات المحافظات
Qalyoubia	9937	4800	5137	467	200	480	—	320	1250	1000	880	540	164	القليوبية
Average of Lower Egypt	9937	4800	5137	467	200	480	—	320	1250	1000	880	540	164	متوسط الوجه البحرى
Beni Suef	9014	4500	4514	410	216	408	192	432	1056	624	792	384	320	بنى سويف
Fayoum	7901	4000	3901	355	144	390	—	420	1134	240	798	420	1012	الفيوم
Average of Middle Egypt	8168	4120	4048	368	162	394	46	423	1115	332	797	411	1332	متوسط مصر الوسطى
General Average	8362	4195	4167	379	166	404	41	411	1130	405	806	425	1496	المتوسط العام

Publisher : Economic Affairs Sector.

الناشر : قطاع الشؤون الاقتصادية.

Table (24) Cont.

تابع جدول (٢٤)

Average Of Production Cost per Fedden for Green Mint Crop, 2016/2017

متوسط تكاليف إنتاج الفدان لمحصول النعناع البلدى الأخضر ٢٠١٦/٢٠١٧

B - Distributed to wages and Production Inputs

ب - موزعة إلى أجور ومستلزمات إنتاج

(L.E. / Fed .)

(جنيهه / فدان)

Governorates	جملة التكاليف بدون الإيجار Total cost without rent	المصاريف العمومية General Expenses	ثمن مبيدات Insecticides	ثمن سماد كيمياوى Fertilizers	ثمن سماد بلدى Manure	ثمن تقاوى Seeds Cost	أجور آلات Machinery	أجور حيوانات Draft Animals	أجور عمال Wages Labor	المساحة (فدان) Area (fed.)	البنود المحافظات
Qalyoubia	5137	467	-	590	500	600	1100	-	1880	164	القليوبية
Average of Lower Egypt	5137	467	-	590	500	600	1100	-	1880	164	متوسط الوجه البحرى
Beni Suef	4514	410	120	504	360	504	1104	-	1512	320	بنى سويف
Fayoum	3901	355	-	624	300	528	384	-	1710	1012	الفيوم
Average of Middle Egypt	4048	368	29	595	314	522	557	-	1662	1332	متوسط مصر الوسطى
General Average	4167	379		594	335	531	616	-	1686	1496	المتوسط العام

Publisher : Economic Affairs Sector.

الناشر : قطاع الشؤون الاقتصادية.

Table (25)

Average Of Production Cost per Fedden for Green Marjoram Crop, 2016/2017

متوسط تكاليف إنتاج الفدان لمحصول العتر الأخضر ٢٠١٦/٢٠١٧

A - Distributed on Agricultural Operations

أ - موزعة على العمليات الزراعية

(L.E. / Fed .)

(جنيه / فدان)

Operations Governorates	جملة التكاليف بما فيها الإيجار Total cost with rent	الإيجار Rent	جملة التكاليف بدون الإيجار Total cost without rent	المصاريف العمومية General Expenses	نقل المحصول Transportation	الحصاد أو الجنى Harvesting	مقاومة الآفات Pest Control	الخدمة الزراعية Weeding	التسميد Fertilization	الرى Irrigation	التقاوى والزراعة Seeding & Planting	تحضير الأرض للزراعة Land Preparation	المساحة (فدان) Area (fed.)	العمليات المحافظات
Beni Suef	8783	4500	4283	389	216	288	252	288	1122	480	864	384	4473	بنى سويف
Fayoum	7709	4000	3709	337	234	336	—	354	1020	240	834	354	62	الفيوم
Average of Middle Egypt	8769	4493	4276	389	216	289	248	289	1121	477	864	384	4535	متوسط مصر الوسطى
General Average	8769	4493	4276	389	216	289	248	289	1120	477	864	384	4535	المتوسط العام

Publisher : Economic Affairs Sector.

الناشر : قطاع الشؤون الاقتصادية.

Table (25) Cont.

تابع جدول (٢٥)

Average Of Production Cost per Fedden for Green Marjoram Crop, 2016/2017

متوسط تكاليف إنتاج الفدان لمحصول العتر الأخضر ٢٠١٦/٢٠١٧

B - Distributed to wages and Production Inputs

ب - موزعة إلى أجور ومستلزمات إنتاج

(L.E. / Fed .)

(جنيهه / فدان)

Governorates	جملة التكاليف بدون الإيجار Total cost without rent	المصاريف العمومية General Expenses	ثمن مبيدات Insecticides	ثمن سماد كيمياوى Fertilizers	ثمن سماد بلدى Manure	ثمن تقاوى Seeds Cost	أجور آلات Machinery	أجور حيوانات Draft Animals	أجور عمال Wages Labor	المساحة (فدان) Area (fed.)	البنود المحافظات
Beni Suef	4283	389	180	630	300	672	672	—	1440	4473	بنى سويف
Fayoum	3709	337	—	492	288	576	360	—	1656	62	الفيوم
Average of Middle Egypt	4276	389	177	628	300	671	668	—	1443	4535	متوسط مصر الوسطى
General Average	4276	389	177	628	300	671	668	—	1443	4535	المتوسط العام

Publisher : Economic Affairs Sector.

الناشر : قطاع الشؤون الاقتصادية.

Table (26)

Average Of Production Cost per Fedden for Jasmine Crop, 2016/2017

متوسط تكاليف إنتاج الفدان لمحصول الياسمين ٢٠١٦/٢٠١٧

A - Distributed on Agricultural Operations

أ - موزعة على العمليات الزراعية

(L.E. / Fed.)

(جنيه / فدان)

Operations Governorates	جملة التكاليف بما فيها الإيجار Total cost with rent	الإيجار Rent	جملة التكاليف بدون الإيجار Total cost without rent	المصاريف الععمومية General Expenses	نقل المحصول Transportation	الحصاد أو الجنى Harvesting	مقاومة الآفات Pest Control	الخدمة الزراعية Weeding	التسميد Fertilization	الرى Irrigation	التقاوى والزراعة Seeding & Planting	تحضير الأرض للزراعة Land Preparation	المساحة (فدان) Area (fed.)	العمليات المحافظات
Qalyoubia	13369	4800	8569	779	380	3150	560	880	1820	1000	-	-	11	القليوبية
Average of Lower Egypt	13369	4800	8569	779	380	3150	560	880	1820	1000	-	-	11	متوسط الوجه البحرى
General Average	13369	4800	8569	779	380	3150	560	880	1820	1000	-	-	11	المتوسط العام

Publisher : Economic Affairs Sector.

الناشر : قطاع الشؤون الاقتصادية.

Table (26) Cont.

Average Of Production Cost per Fedden for Jasmine Crop, 2016/2017

B - Distributed to wages and Production Inputs

(L.E. / Fed .)

تابع جدول (٢٦)

متوسط تكاليف إنتاج الفدان لمحصول الياسمين ٢٠١٦/٢٠١٧

ب - موزعة إلى أجور ومستلزمات إنتاج .

(جنيهه / فدان)

Governorates	جملة التكاليف بدون الإيجار Total cost without rent	المصاريف العمومية General Expenses	ثمن مبيدات Insecticides	ثمن سماد كيمياوى Fertilizers	ثمن سماد بلدى Manure	ثمن تقاوى Seeds Cost	أجور آلات Machinery	أجور حيوانات Draft Animals	أجور عمال Wages Labor	المساحة (فدان) Area (fed.)	البنود المحافظات
Qalyoubia	8569	779	400	800	750	-	950	-	4890	11	القليوبية
Average of Lower Egypt	8569	779	400	800	750	-	950	-	4890	11	متوسط الوجه البحرى
General Average	8569	779	400	800	750	-	950	-	4890	11	المتوسط العام

Publisher : Economic Affairs Sector.

الناشر : قطاع الشؤون الاقتصادية.

الفصل الخامس
متوسط تكاليف إنتاج الفدان
لحاصلات الخضار الشتوية

Section (5)

Average Production Cost per Fedden
for Winter Vegetable Crops

Table (27)

Average Cost of Production for Winter Vegetable Crops, 2016/ 2017

A - Distributed on Agricultural Operations

(L.E. / Fed .)

جدول (٢٧)
متوسط تكاليف إنتاج الفدان لحاصلات الخضار الشتوية موسم ٢٠١٦ / ٢٠١٧
أ - موزعة على العمليات الزراعية
(جنيه / فدان)

Operations Crops	جملة التكاليف بما فيها الإيجار Total of cost include rent	الإيجار Rent	جملة التكاليف بدون الإيجار Total of cost without rent	المصاريف العمومية General Expenses	نقل المحصول Transportation	الحصاد أو الجنى Harvesting	مقاومة الآفات Pest Control	الخدمة الزراعية Weeding	التسميد Fertilization	الرى Irrigation	التقاوى والزراعة Seeding & Planting	تحضير الأرض للزراعة Land Preparation	المساحة (فدان) Area (Fed.)	العمليات المحاصيل
<u>Vegetables</u>														<u>الخضار</u>
Tomato	9264	3026	6238	515	485	746	666	328	1520	586	999	393	123248	الطماطم
Squash	10340	4254	6086	502	609	1151	461	456	1291	563	557	496	18063	الكوسة
Cabbage	9557	3190	6367	526	372	860	543	540	1595	558	840	533	25068	الكرنب
Green Peas	8134	4187	3947	326	331	445	374	453	721	482	458	357	34821	البسلة الخضراء
Pepper	8880	4264	4616	381	414	627	404	365	976	550	549	350	24300	الفلفل
Eggplant	9695	4235	5460	451	502	649	490	352	1307	521	676	512	36956	الباذنجان

Publisher : Economic Affairs Sector.

الناشر : قطاع الشؤون الاقتصادية.

Table (27) Cont.

Average Cost of Production for Winter Vegetable Crops, 2016 / 2017

B - Distributed to Wages and Production Inputs

(L.E. / Fed .)

Items	جملة التكاليف بدون الإيجار Total of cost without rent	المصاريف العمومية General Expenses	ثمن مبيدات Insecticides	ثمن سماد كيمياوى Fertilizers	ثمن سماد بلىدى Manure	ثمن تقاوى Seeds Cost	أجور آلات Machinery	أجور حيوانات Draft Animals	أجور عمال Labor Wages	المساحة (فدان) Area (Fed.)	البنود المحاصيل
<u>Vegetables</u>											<u>الخضار</u>
Tomato	6238	515	389	1081	266	669	871	—	2447	123248	الطماطم
Squash	6086	502	243	705	336	300	1186	—	2814	18063	الكوسة
Cabbage	6367	526	241	809	524	466	1080	15	2706	25068	الكرنب
Green Peas	3947	326	151	532	38	304	708	2	1886	34821	البسلة الخضراء
Pepper	4616	381	167	448	233	331	751	—	2305	24300	الفلفل
Eggplant	5460	451	212	775	370	349	1057	11	2235	36956	الباذنجان

Publisher : Economic Affairs Sector.

الناشر : قطاع الشؤون الاقتصادية.

الفصل السادس
متوسط تكاليف إنتاج الفدان
لحاصلات الخضار الشتوية علي مستوي
المحافظات

Section (6)

Average Production Cost per Fedden
for Winter Vegetable Crops of
Governorates Level

Table (28)

Average Production Cost per Fedden for Tomato Crop, 2016/2017

A - Distributed on Agricultural Operations .

(L.E. / Fed .)

Governorates	جملة التكاليف بما فيها الإيجار Total cost with rent	الإيجار Rent	جملة التكاليف بدون الإيجار Total cost without rent	المصاريف العمومية General Expenses	نقل المحصول Transportation	الحصاد أو الجنى Harvesting	مقاومة الآفات Pest Control	الخدمة الزراعية Weeding	التسميد Fertilization	الرى Irrigation	التقاوى والزراعة Seeding & Planting	تحضير الأرض للزراعة Land Preparation	المساحة (فدان) Area (fed.)	العمليات المحافظات
Alexandria	8872	3000	5872	485	500	850	700	280	1392	405	900	360	3967	الأسكندرية
Behera	8605	3100	5505	455	530	720	590	290	1040	380	1150	350	7158	البحيرة
Kafr-El Sheikh	9671	3000	6671	551	510	950	780	300	1790	450	1000	340	5072	كفر الشيخ
Dakahlia	9037	2900	6137	507	480	650	580	370	1530	510	1120	390	3346	الدقهلية
Sharkia	9573	3000	6573	543	475	620	735	380	1720	670	1040	390	39905	الشرقية
Ismailia	9471	2800	6671	551	430	1100	670	400	1670	500	950	400	8676	الإسماعيلية
Menoufia	9320	2900	6420	530	460	820	675	275	1570	680	990	420	587	المنوفية
Qalyoubia	10475	4000	6475	535	420	720	660	290	1760	710	970	410	294	القليوبية
Average of Lower Egypt	9402	2984	6418	530	479	732	705	360	1619	579	1032	382	69005	متوسط الوجه البحرى
Giza	8669	3000	5669	468	420	620	730	320	1400	400	955	356	8940	الجيزة
Beni Suef	8306	2900	5406	446	450	680	570	250	1220	510	920	360	9342	بنى سويف
Fayoum	8459	2900	5559	459	430	750	680	300	1350	280	910	400	4594	الفيوم
Menia	9818	3000	6818	563	450	820	700	300	1620	905	1030	430	5882	المنيا
Average of Middle Egypt	8753	2952	5801	479	437	701	664	290	1379	520	952	379	28758	متوسط مصر الوسطى
Assuit	9504	3400	6104	504	550	850	560	260	1320	680	960	420	5288	أسيوط
Suhag	9322	3000	6322	522	575	860	570	280	1425	690	970	430	11191	سوهاج
Qena	9222	3200	6022	497	520	750	610	280	1330	655	900	480	2848	قنا
luxor	9827	3500	6327	522	540	820	520	320	1505	680	980	440	6158	الأقصر
Average of Upper Egypt	9471	3226	6245	516	555	836	560	286	1412	682	962	436	25485	متوسط مصر العليا
General Average	9264	3026	6238	515	485	746	666	328	1520	586	999	393	123248	المتوسط العام

Table (28) Cont.

Average Production Cost per Fedden For Tomato Crop, 2016/2017

B - Distributed to wages and Production Inputs

(L.E. / Fed .)

Governorates	Items جملة التكاليف بدون الإيجار Total cost without rent	المصاريف العمومية General Expenses	ثمن مبيدات Insecticides	ثمن سماد كيميائى Fertilizers	ثمن سماد بلدى Manure	ثمن تقاوى Seeds Cost	أجور آلات Machinery	أجور حيوانات Draft Animals	أجور عمال Wages Labor	المساحة (فدان) Area (Fed)	البنود المحافظات
Alexandria	5872	485	450	1112	500	650	770	—	1905	3967	الأسكندرية
Behera	5505	455	370	940	450	800	780	—	1710	7158	البحيرة
Kafr-El Sheikh	6671	551	500	1200	350	690	890	—	2490	5072	كفر الشيخ
Dakahlia	6137	507	380	1000	290	720	800	—	2440	3346	الدقهلية
Sharkia	6573	543	455	1120	300	680	850	—	2625	39905	الشرقية
Ismailia	6671	551	375	950	420	750	720	—	2905	8676	الإسماعيلية
Menoufia	6420	530	400	980	350	650	900	—	2610	587	المنوفية
Qalyoubia	6475	535	390	990	450	690	888	—	2532	294	القليوبية
Average of Lower Egypt	6418	530	435	1078	346	702	823	—	2504	69005	متوسط الوجه البحرى
Giza	5669	468	410	970	360	595	880	—	1986	8940	الجيزة
Beni Suef	5406	446	400	890	270	620	875	—	1905	9342	بنى سويف
Fayoum	5559	459	400	800	300	510	870	—	2220	4594	الفيوم
Menia	6818	563	350	1320	—	700	980	—	2905	5882	المنيا
Average of Middle Egypt	5801	479	393	988	248	611	897	—	2185	28758	متوسط مصر الوسطى
Assuit	6104	504	220	1140	—	585	975	—	2680	5288	أسيوط
Suhag	6322	522	250	1225	—	620	950	—	2755	11191	سوهاج
Qena	6022	497	300	1120	—	700	990	—	2415	2848	قنا
luxor	6327	522	290	1225	300	720	995	—	2275	6158	الأقصر
Average of Upper Egypt	6245	516	259	1196	72	646	971	—	2585	25485	متوسط مصر العليا
GeneralAverage	6238	515	389	1081	266	669	871	—	2447	123248	المتوسط العام

Table (29)

Average Production Cost per Fedden for Squash Crop, 2016/2017

A - Distributed on Agricultural Operations

(L.E. / Fed .)

Operations Governorates	جملة التكاليف بما فيها الإيجار Total cost with rent	الإيجار Rent	جملة التكاليف بدون الإيجار Total cost without rent	المصاريف العمومية General Expenses	نقل المحصول Transportation	الحصاد أو الجنى Harvesting	مقاومة الآفات Pest Control	الخدمة الزراعية Weeding	التسميد Fertilization	الرى Irrigation	التقاوى والزراعة Seeding & Planting	تحضير الأرض للزراعة Land Preparation	المساحة (فدان) Area (fed.)	العمليات المحافظات
Alexandria	9755	4000	5755	475	500	1200	400	450	1350	380	450	550	978	الأسكندرية
Behera	8593	4200	4393	363	400	500	350	400	900	480	400	600	2472	البحيرة
Sharkia	10666	4300	6366	526	700	1350	390	450	1270	620	600	460	10679	الشرقية
Ismailia	10169	4000	6169	509	450	740	730	450	1650	490	550	600	1404	الإسماعيلية
Average of Lower Egypt	10233	4238	5995	495	617	1150	415	442	1250	571	554	501	15533	متوسط الوجه البحرى
Giza	11607	4500	7107	587	580	1200	900	600	1600	540	650	450	1791	الجيزة
Fayoum	9505	4000	5505	455	500	1050	350	400	1400	450	400	500	739	الفيوم
Average of Middle Egypt	10993	4354	6639	548	557	1156	739	542	1542	514	577	465	2530	متوسط مصر الوسطى
General Average	10340	4254	6086	502	609	1151	461	456	1291	563	557	496	18063	المتوسط العام

Publisher : Economic Affairs Sector.

الناشر : قطاع الشؤون الاقتصادية.

Table (29) Cont.

Average Production Cost per Fedden For Squash Crop, 2016/2017

B - Distributed to wages and Production Inputs

(L.E. / Fed .)

Items	جملة التكاليف بدون الإيجار Total cost without rent	المصاريف العمومية General Expenses	ثمن مبيدات Insecticides	ثمن سماد كيميائى Fertilizers	ثمن سماد بلدى Manure	ثمن تقاوى Seeds Cost	أجور آلات Machinery	أجور حيوانات Draft Animals	أجور عمال Wages Labor	المساحة (فدان) Area (Fed)	البنود المحافظات
Alexandria	5755	475	150	853	300	250	900	—	2827	978	الأسكندرية
Behera	4393	363	100	730	—	200	800	—	2200	2472	البحيرة
Sharkia	6366	526	200	690	300	300	1350	—	3000	10679	الشرقية
Ismailia	6169	509	480	700	700	450	950	—	2380	1404	الإسماعيلية
Average of Lower Egypt	5995	495	206	708	288	294	1198	—	2806	15533	متوسط الوجه البحرى
Giza	7107	587	600	680	700	350	1200	—	2990	1791	الجيزة
Fayoum	5505	455	140	700	450	300	900	—	2560	739	الفيوم
Average of Middle Egypt	6639	548	466	686	627	335	1112	—	2864	2530	متوسط مصر الوسطى
GeneralAverage	6086	502	243	705	336	300	1186	—	2814	18063	المتوسط العام

Publisher : Economic Affairs Sector.

الناشر : قطاع الشؤون الاقتصادية.

Table (30)
Average Production Cost per Fedden for Green Peas Crop, 2016/2017
A - Distributed on Agricultural Operations
(L.E. / Fed .)

جدول (٣٠)
متوسط تكاليف إنتاج الفدان لمحصول البسلة الخضراء ٢٠١٦/٢٠١٧
أ - موزعة على العمليات الزراعية
(جنيه / فدان)

Operations Governorates	جملة التكاليف بما فيها الإيجار Total cost with rent	الإيجار Rent	جملة التكاليف بدون الإيجار Total cost without rent	المصاريف العصومية General Expenses	نقل المحصول Transportation	الحصاد أو الجنى Harvesting	مقاومة الآفات Pest Control	الخدمة الزراعية Weeding	التسميد Fertilization	الرى Irrigation	التقاوى والزراعة Seeding & Planting	تحضير الأرض للزراعة Land Preparation	المساحة (فدان) Area (fed.)	العمليات المحافظات
Alexandria	8512	4000	4512	373	300	480	340	510	1059	550	560	340	269	الأسكندرية
Behera	8672	4200	4472	369	385	528	429	396	858	660	462	385	12438	البحيرة
Gharbia	7243	4000	3243	268	330	275	330	330	610	330	440	330	5061	الغربية
Dakahlia	7647	4100	3547	293	275	375	360	600	549	350	395	350	10436	الدقهلية
Sharkia	8840	4300	4540	375	440	563	454	308	871	495	704	330	1980	الشرقية
Ismailia	8551	4000	4551	376	350	800	350	400	950	500	475	350	964	الإسماعيلية
Menoufia	8598	4500	4098	338	250	420	340	610	670	490	590	390	1643	المنوفية
Qalyoubia	8550	4800	3750	310	250	480	-	640	810	450	480	330	913	القليوبية
Average of Lower Egypt	8138	4168	3970	328	334	446	375	462	720	485	460	360	33704	متوسط الوجه البحرى
Giza	8012	4500	3512	290	265	495	395	180	930	302	415	240	543	الجيزة
Menia	8047	5000	3047	252	240	380	275	200	595	455	360	290	574	المنيا
Average of Middle Egypt	8030	4757	3273	270	252	436	333	190	758	381	387	266	1117	متوسط مصر الوسطى
General Average	8134	4187	3947	326	331	445	374	453	721	482	458	357	34821	المتوسط العام

Table (30) Cont.
Average Production Cost per Fedden For Green Peas Crop, 2016/2017
B - Distributed to wages and Production Inputs
(L.E. / Fed .)

تابع جدول (٣٠)
متوسط تكاليف إنتاج الفدان لمحصول البسلة الخضراء ٢٠١٦/٢٠١٧
ب - موزعة إلى أجور ومستلزمات إنتاج
(جنيهه / فدان)

Items Governorates	جملة التكاليف بدون الإيجار Total cost without rent	المصاريف العمومية General Expenses	ثمن مبيدات Insecticides	ثمن سماد كيمياوى Fertilizers	ثمن سماد بلدى Manure	ثمن تقاوى Seeds Cost	أجور آلات Machinery	أجور حيوانات Draft Animals	أجور عمال Wages Labor	المساحة (فدان) Area (Fed)	البنود المحافظات
Alexandria	4512	373	100	499	300	400	800	40	2000	269	الأسكندرية
Behera	4472	369	165	655	—	330	732	—	2221	12438	البحيرة
Gharbia	3243	268	165	490	—	330	660	—	1330	5061	الغربية
Dakahlia	3547	293	140	449	—	220	720	—	1725	10436	الدقهلية
Sharkia	4540	375	165	541	176	550	600	—	2133	1980	الشرقية
Ismailia	4551	376	100	450	300	225	800	50	2250	964	الإسماعيلية
Menoufia	4098	338	150	400	150	350	930	—	1780	1643	المنوفية
Qalyoubia	3750	310	—	450	200	240	550	—	2000	913	القليوبية
Average of Lower Egypt	3970	328	150	534	34	305	717	2	1900	33704	متوسط الوجه البحرى
Giza	3512	290	255	480	300	330	565	—	1292	543	الجيزة
Menia	3047	252	100	485	—	250	350	—	1610	574	المنيا
Average of Middle Egypt	3273	270	175	483	146	289	455	—	1455	1117	متوسط مصر الوسطى
GeneralAverage	3947	326	151	532	38	304	708	2	1886	34821	المتوسط العام

Table (31)
Average Production Cost per Fedden for Cabbage Crop, 2016/2017
A - Distributed on Agricultural Operations
(L.E. / Fed.)

جدول (٣١)
متوسط تكاليف إنتاج الفدان لمحصول الكرنب ٢٠١٦/٢٠١٧
أ - موزعة على العمليات الزراعية
(جنيه / فدان)

Operations Governorates	جملة التكاليف بما فيها الإيجار Total cost with rent	الإيجار Rent	جملة التكاليف بدون الإيجار Total cost without rent	المصاريف العصومية General Expenses	نقل المحصول Transportation	الحصاد أو الجنى Harvesting	مقاومة الآفات Pest Control	الخدمة الزراعية Weeding	التسميد Fertilization	الرى Irrigation	التقاوى والزراعة Seeding & Planting	تحضير الأرض للزراعة Land Preparation	المساحة (فدان) Area (fed.)	العمليات المحافظات
Alexandria	9161	3000	6161	509	500	700	600	350	1612	550	940	400	3074	الأسكندرية
Behera	7848	3200	4648	384	372	475	568	356	1162	515	372	444	3958	البحيرة
Gharbia	10608	3000	7608	628	350	1000	750	800	1560	750	1170	600	1155	الغربية
Kafr-El Sheikh	11380	3200	8180	675	350	1250	675	900	1630	900	1100	700	1159	كفرالشيخ
Dakahlia	8913	3200	5713	472	300	880	520	450	1136	390	965	600	1825	الدقهلية
Sharkia	10723	3300	7423	613	400	1000	640	900	1440	880	950	600	2136	الشرقية
Ismailia	10843	3000	7843	648	300	900	950	400	2070	1050	825	700	581	الأسماعيلية
Menoufia	9700	3400	6300	520	420	1680	380	550	760	810	730	450	1598	المنوفية
Qalyoubia	10459	3200	7259	599	400	1440	500	640	1700	480	900	600	3167	القليوبية
Average of Lower Egypt	9583	3177	6406	529	393	973	579	554	1404	625	819	530	18653	متوسط الوجه البحرى
Giza	9996	3200	6796	561	300	540	445	540	2496	375	949	590	4803	الجيزة
Fayoum	7843	3500	4343	359	300	450	408	240	1290	360	696	240	1019	الفيوم
Menia	8120	3000	5120	423	400	600	440	600	832	300	875	650	593	المنيا
Average of Middle Egypt	9480	3229	6251	516	309	531	439	498	2150	366	902	540	6415	متوسط مصر الوسطى
General Average	9557	3190	6367	526	372	860	543	540	1595	558	840	533	25068	المتوسط العام

Table (31) Cont.
Average Production Cost per Fedden For Cabbage Crop, 2016/2017
B - Distributed to wages and Production Inputs
(L.E. / Fed .)

تابع جدول (٣١)
متوسط تكاليف إنتاج الفدان لمحصول الكرنب ٢٠١٦/٢٠١٧
ب - موزعة إلى أجور ومستلزمات إنتاج
(جنيهه / فدان)

Governorates	جملة التكاليف بدون الإيجار Total cost without rent	المصاريف العمومية General Expenses	ثمن مبيدات Insecticides	ثمن سماد كيمياوى Fertilizers	ثمن سماد بلدى Manure	ثمن تقاوى Seeds Cost	أجور آلات Machinery	أجور حيوانات Draft Animals	أجور عمال Wages Labor	المساحة (فدان) Area (Fed)	البنود المحافظات
Alexandria	6161	509	200	872	500	800	1475	100	1705	3074	الأسكندرية
Behera	4648	384	330	634	198	158	726	—	2218	3958	البحيرة
Gharbia	7608	628	300	710	500	720	1250	—	3500	1155	الغربية
Kafr-El Sheikh	8180	675	300	690	600	700	1500	—	3715	1159	كفرالشيخ
Dakahlia	5713	472	140	1021	—	750	920	—	2410	1825	الدقهلية
Sharkia	7423	613	200	690	300	350	1520	—	3750	2136	الشرقية
Ismailia	7843	648	300	970	700	375	1200	100	3550	581	الأسماعيلية
Menoufia	6300	520	160	620	—	250	1340	—	3410	1598	المنوفية
Qalyoubia	7259	599	200	800	750	500	1170	—	3240	3167	القليوبية
Average of Lower Egypt	6406	529	234	763	376	485	1182	20	2817	18653	متوسط الوجه البحرى
Giza	6796	561	300	1026	1200	364	870	—	2475	4803	الجيزة
Fayoum	4343	359	120	690	360	576	348	—	1890	1019	الفيوم
3074	5120	423	200	682	—	500	850	—	2465	593	المنيا
Average of Middle Egypt	6251	516	262	941	956	410	785	—	2381	6415	متوسط مصر الوسطى
GeneralAverage	6367	526	241	809	524	466	1080	15	2706	25068	المتوسط العام

Table (32)
Average Production Cost per Fedden for Eggplant Crop,2016/2017

جدول (٣٢)
متوسط تكاليف إنتاج الفدان لمحصول الباذنجان ٢٠١٦/٢٠١٧
أ - موزعة على العمليات الزراعية
(جنيه / فدان)

A - Distributed on Agricultural Operations
(L.E. / Fed .)

Operations Governorates	جملة التكاليف بما فيها الإيجار Total cost with rent	الإيجار Rent	جملة التكاليف بدون الإيجار Total cost without rent	المصاريف العمومية General Expenses	نقل المحصول Transportation	الحصاد أو الجنى Harvesting	مقاومة الآفات Pest Control	الخدمة الزراعية Weeding	التسميد Fertilization	الرى Irrigation	التقاوى والزراعة Seeding & Planting	تحضير الأرض للزراعة Land Preparation	المساحة (فدان) Area (fed.)	العمليات المحافظات
Alexandria	8659	4000	4659	385	390	560	315	—	1644	475	560	330	76	الأسكندرية
Behera	8702	4200	4502	372	400	600	520	400	850	500	410	450	6758	البحيرة
Kafr-El Sheikh	9374	4000	5374	444	500	700	300	350	1460	340	750	530	1720	كفر الشيخ
Sharkia	9728	4300	5428	448	500	500	450	300	1460	520	700	550	14661	الشرقية
Ismailia	11194	4000	7194	594	700	1050	900	400	1600	675	775	500	4178	الإسماعيلية
Menoufia	10059	4500	5559	459	370	700	570	350	1110	770	840	390	811	المنوفية
Average of Lower Egypt	9684	4218	5466	451	502	624	527	343	1325	534	648	512	28204	متوسط الوجه البحرى
Giza	10579	4500	6079	502	550	810	440	360	1590	472	815	540	4962	الجيزة
Fayoum	8295	4000	4295	355	400	550	250	400	800	490	650	400	660	الفيوم
Menia	9825	5000	4825	398	390	770	535	360	802	460	600	510	969	المنيا
Average of Middle Egypt	10239	4523	5716	472	511	778	435	364	1395	472	767	522	6591	متوسط مصر الوسطى
Assuit	9832	4000	5832	482	500	600	635	540	805	675	950	645	582	أسيوط
Qena	7985	3500	4485	370	510	600	0	540	870	465	710	420	1083	قنا
Aswan	6618	3250	3368	278	400	500	0	80	680	350	680	400	496	أسوان
Average of Upper Egypt	8168	3577	4591	379	482	577	171	434	809	495	768	476	2161	متوسط مصر العليا
General Average	9695	4235	5460	451	502	649	490	352	1307	521	676	512	36956	المتوسط العام

Table (32) Cont.
Average Production Cost per Fedden For Eggplant Crop, 2016/2017
B - Distributed to wages and Production Inputs
(L.E. / Fed.)

تابع جدول (٣٢)
متوسط تكاليف إنتاج الفدان لمحصول الباذنجان ٢٠١٦/٢٠١٧
ب - موزعة إلى أجور ومستلزمات إنتاج
(جنيهه / فدان)

Governorates	Items	جملة التكاليف بدون الإيجار Total cost without rent	المصاريف العمومية General Expenses	ثمن مبيدات Insecticides	ثمن سماد كيميائى Fertilizers	ثمن سماد بلدى Manure	ثمن تقاوى Seeds Cost	أجور آلات Machinery	أجور حيوانات Draft Animals	أجور عمال Wages Labor	المساحة (فدان) Area (Fed)	البنود المحافظات
Alexandria		4659	385	130	824	500	300	500	—	2020	76	الأسكندرية
Behera		4502	372	250	680	350	250	800	—	1800	6758	البحيرة
Kafr-El Sheikh		5374	444	150	860	300	370	900	—	2350	1720	كفر الشيخ
Sharkia		5428	448	200	810	450	300	1020	—	2200	14661	الشرقية
Ismailia		7194	594	250	750	450	375	1675	100	3000	4178	الإسماعيلية
Menoufia		5559	459	250	600	200	560	940	—	2550	811	المنوفية
Average of Lower Egypt		5466	451	218	767	410	311	1053	15	2241	28204	متوسط الوجه البحرى
Giza		6079	502	250	900	420	500	1235	—	2272	4962	الجيزة
Fayoum		4295	355	150	670	—	400	750	—	1970	660	الفيوم
Menia		4825	398	250	682	—	320	1075	—	2100	969	المنيا
Average of Middle Egypt		5716	472	240	845	316	464	1163	—	2216	6591	متوسط مصر الوسطى
Assuit		5832	482	200	580	—	500	1130	—	2940	582	أسيوط
Qena		4485	370	—	750	—	500	675	—	2190	1083	قنا
Aswan		3368	278	—	600	—	480	600	—	1410	496	أسوان
Average of Upper Egypt		4591	379	54	670	—	495	780	—	2213	2161	متوسط مصر العليا
GeneralAverage		5460	451	212	775	370	349	1057	11	2235	36956	المتوسط العام

Table (33)

Average Production Cost per Fedden for Pepper Crop, 2016/2017

A - Distributed on Agricultural Operations

(L.E. / Fed .)

Operations Governorates	جملة التكاليف بما فيها الإيجار Total cost with rent	الإيجار Rent	جملة التكاليف بدون الإيجار Total cost without rent	المصاريف العومية General Expenses	نقل المحصول Transportation	الحصاد أو الجنى Harvesting	مقاومة الآفات Pest Control	الخدمة الزراعية Weeding	التسميد Fertilization	الرى Irrigation	التقاوى والزراعة Seeding & Planting	تحضير الأرض للزراعة Land Preparation	المساحة (فدان) Area (fed.)	العمليات المحافظات
Behera	8499	4200	4299	355	302	594	396	286	1035	462	528	341	3539	البحيرة
Sharkia	9084	4300	4784	395	473	693	429	308	990	605	561	330	12039	الشرقية
Ismailia	8900	4000	4900	405	400	500	450	500	1020	625	525	475	3998	الإسماعيلية
Average of Lower Egypt	8941	4221	4720	390	427	636	427	343	1004	583	548	362	19576	متوسط الوجه البحرى
Giza	8947	4500	4447	367	380	630	340	540	1000	370	570	250	2864	الجيزة
Fayoum	8347	4000	4347	359	358	715	438	165	1093	248	696	275	175	الفيوم
Menia	8690	5000	3690	305	350	580	285	240	560	520	420	430	932	المنيا
Average of Middle Egypt	8860	4595	4265	352	372	622	331	453	901	400	540	293	3971	متوسط مصر الوسطى
Assuit	8643	4000	4643	383	375	525	315	675	675	675	600	420	386	أسيوط
Aswan	6117	3250	2867	237	231	330	-	237	594	264	682	292	367	أسوان
Average of Upper Egypt	7411	3634	3777	312	305	430	160	462	635	475	640	358	753	متوسط مصر العليا
General Average	8880	4264	4616	381	414	627	404	365	976	550	549	350	24300	المتوسط العام

Table (33) Cont.

Average Production Cost per Fedden For Pepper Crop, 2016/2017

B - Distributed to wages and Production Inputs

(L.E. / Fed.)

تابع جدول (٣٣)

متوسط تكاليف إنتاج الفدان لمحصول الفلفل ٢٠١٦/٢٠١٧

ب - موزعة إلى أجور ومستلزمات إنتاج

(جنيهه / فدان)

Governorates	جملة التكاليف بدون الإيجار Total cost without rent	المصاريف العمومية General Expenses	ثمن مبيدات Insecticides	ثمن سماد كيميائى Fertilizers	ثمن سماد بلدى Manure	ثمن تقاوى Seeds Cost	أجور آلات Machinery	أجور حيوانات Draft Animals	أجور عمال Wages Labor	المساحة (فدان) Area (Fed)	البنود المحافظات
Behera	4299	355	110	495	330	330	429	—	2250	3539	الجيزة
Sharkia	4784	395	220	440	165	330	847	—	2387	12039	الشرقية
Ismailia	4900	405	100	370	400	325	1000	—	2300	3998	الإسماعيلية
Average of Lower Egypt	4720	390	175	436	243	329	803	—	2344	19576	متوسط الوجه البحرى
Giza	4447	367	150	520	300	300	510	—	2300	2864	الجيزة
Fayoum	4347	359	132	523	330	449	471	—	2083	175	الفيوم
Menia	3690	305	160	440	—	300	665	—	1820	932	المنيا
Average of Middle Egypt	4265	352	151	501	231	307	545	—	2178	3971	متوسط مصر الوسطى
Assuit	4643	383	100	525	—	450	710	—	2475	386	أسيوط
Aswan	2867	237	—	462	—	550	248	—	1370	367	أسوان
Average of Upper Egypt	3777	312	51	494	—	499	485	—	1936	753	متوسط مصر العليا
GeneralAverage	4616	381	167	448	233	331	751	—	2305	24300	المتوسط العام

الباب الثاني
صافي العائد الفدائي للمحاصيل الحقلية والنباتات
الطبية والعطرية والخضر الشتوية
٢٠١٧/٢٠١٦

Chapter (2)

Net Return per Fedden for Winter
Field Crops, Medical , Aromatic Plants
and Vegetable Crops, 2016/2017

الفصل الأول
متوسط صافي العائد الفدائي
للمحاصيل الحقلية الشتوية

Section (1)

Average of Net Return per Fedden for
Winter Field Crops

Table (34)
Average of Net Return for
Winter Field Crops , 2016/2017

جدول (٣٤)
متوسط صافى عائد الفدان
للمحاصيل الحقلية الشتوية ٢٠١٦ / ٢٠١٧

Crop	صافى عائد الفدان Net Return	جملة التكاليف بما فيها الإيجار Total cost include rent	الإيجار Rent	جملة التكاليف بدون الإيجار Total cost without rent	جملة الإيراد Total Revenue	قيمة المحصول الثانوى Straw Crop Value	قيمة المحصول الرئيسى Main Crop Value	متوسط الأسعار Average		متوسط إنتاج الفدان				المحصول
										Yield				
								جنيه	جنيه	جنيه	جنيه	جنيه	جنيه	
Cereals														
Wheat	3796	9019	4193	4826	12815	1879	10936	169	564	حبل Heap of Hay	11.12	أردب / فدان (Ardab/ Fed.)	19.39	الحبوب القمح
Barley	767	7922	3965	3957	8689	1152	7537	142	652		8.11		11.56	الشعير
Legumes														
Broad Beans	3600	8348	4086	4262	11948	927	11021	132	1286	حبل Heap of Hay	7.02	أردب / فدان (Ardab/ Fed.)	8.57	البقوليات الفول البلدى
Chickpeas	11883	7748	4314	3434	19631	699	18932	130	3034		5.38		6.24	الحمص
Fenugreek	1327	7041	4208	2833	8368	793	7575	137	1343		5.79		5.64	الطباخة
Lupine	-50	6968	3690	3278	6918	535	6383	107	1341		5.00		4.76	الترمس
Lentil	3173	8196	4223	3973	11369	416	10953	105	1847		3.96		5.93	العسد
Sugar Crops														
Sugar Beet	4796	7395	3325	4070	12191	1058	11133	65	534	* Hay	16.27	طن / فدان (Ton/ Fed.)	20.848	المحاصيل السكرية بنجر السكر
Fodders														
Clover Tahreesh	4999	4663	3499	1164	9662	-	9662	-	4831		-	حشة / فدان (Cutting -Fed)	2	الأعلاف البرسيم التحريش
Clover	13133	6191	3978	2213	19324	-	19324	-	4831		-		4	البرسيم المستديم
Fibers														
Flax	3122	8655	4101	4554	11777	5485	6292	1145	1275	(Ard./ Fed.) (أردب / فدان)	4.79	(Ton / Fed.) (طن / فدان)	4.935	الألياف الكتان
Onion & Garlic														
Dry Onion	20416	9362	4181	5181	29778	-	29778	-	1932		-	(طن / فدان)	15.413	البصل والثوم البصل الجاف
Garlic	16839	10823	4430	6393	27662	-	27662	-	2962		-	(Ton / Fed.) (طن / فدان)	9.339	الثوم

* Heml (250 K. G.) .

* الحمل = ٢٥٠ كجم.

الفصل الثاني
صافي العائد الفدائي
للمحاصيل الحقلية الشتوية علي مستوي
المحافظات

Section (2)

Net Return per Fedden for
Winter Field Crops of Governorates
Level

Net Return per Fedden for Wheat Crop, 2016/2017

صافى عائد الفدان لمحصول القمح ٢٠١٦/٢٠١٧

Items Governorates	صافى عائد الفدان	جملة التكاليف بما فيها الإيجار	الإيجار	جملة التكاليف بدون إيجار	جملة الإيراد	قيمة المحصول الثانوى	قيمة المحصول الرئيسى	متوسط الأسعار المزرعية		متوسط إنتاج الفدان		البنود المحافظات
	Net Return	Total Cost with rent	Rent	Total Cost without rent	Total Revenue	Straw Crop Value	Main Crop Value	Average of Farmgate Prices		Yield		
	جنيه L. E.	جنيه L. E.	جنيه L. E.	جنيه L. E.	جنيه L. E.	جنيه L. E.	جنيه L. E.	ثانوى (جنيه/حمل) Straw (L.E./H.)	رئيسى (جنيه/أردب) Main (L.E./Ard.)	ثانوى (حمل/فدان) Straw (Heml/fed.)	رئيسى (أردب/فدان) Main (Ardab/fed.)	
Alexandria	2619	9199	4000	5199	11818	1600	10218	200	575	8.00	17.77	الأسكندرية
Behera	3848	9007	4200	4807	12855	1750	11105	175	562	10.00	19.76	البحيرة
Gharbia	3379	9280	4000	5280	12659	1926	10733	180	570	10.70	18.83	الغربية
Kafr-El Sheikh	3382	8565	4000	4565	11947	1670	10277	167	565	10.00	18.19	كفر الشيخ
Dakahlia	5675	8434	4100	4334	14109	1751	12358	170	563	10.30	21.95	الدقهلية
Damietta	3498	8914	4200	4714	12412	1700	10712	170	575	10.00	18.63	دمياط
Sharkia	3241	9393	4300	5093	12634	1956	10678	163	555	12.00	19.24	الشرقية
Ismailia	2767	8824	4000	4824	11591	1404	10187	170	565	8.26	18.03	الإسماعيلية
Menoufia	4854	9500	4500	5000	14354	2249	12105	173	567	13.00	21.35	المنوفية
Qalyoubia	4169	9046	4800	4246	13215	2040	11175	170	569	12.00	19.64	القليوبية
Average of Lower Egypt	3831	9031	4200	4831	12862	1833	11029	171	563	10.72	19.59	متوسط الوجه البحرى
Giza	4237	9824	4500	5324	14061	1652	12409	162	575	10.20	21.58	الجيزة
Beni Suef	3128	9648	4500	5148	12776	1620	11156	162	564	10.00	19.78	بنى سويف
Fayoum	3574	9038	4000	5038	12612	2566	10046	165	560	15.55	17.94	الفيوم
Menia	3186	9626	5000	4626	12812	1650	11162	165	564	10.00	19.79	المنيا
Average of Middle Egypt	3379	9457	4540	4917	12836	1934	10902	164	564	11.79	19.33	متوسط مصر الوسطى
Assuit	4294	9055	4000	5055	13349	2100	11249	175	565	12.00	19.91	أسيوط
Suhag	3726	8752	4000	4752	12478	1909	10569	166	561	11.50	18.84	سوهاج
Qena	4182	8082	3500	4582	12264	2158	10106	166	563	13.00	17.95	قنا
Luxor	2993	7749	3600	4149	10742	1444	9298	174	575	8.30	16.17	الأقصر
Aswan	5098	7122	3250	3872	12220	1444	10776	174	575	8.30	18.74	أسوان
Average of Upper Egypt	4094	8554	3832	4722	12648	1947	10701	170	565	11.45	18.94	متوسط مصر العليا
General Average	3796	9019	4193	4826	12815	1879	10936	169	564	11.12	19.39	المتوسط العام

Net Return per Fedden for Barley Crop, 2016/2017

صافى عائد الفدان لمحصول الشعير ٢٠١٦/٢٠١٧

Items	صافى عائد الفدان	جملة التكاليف بما فيها الإيجار	الإيجار	جملة التكاليف بدون إيجار	جملة الإيراد	قيمة المحصول الثانوى	قيمة المحصول الرئيسى	متوسط الأسعار المزرعية		متوسط إنتاج الفدان		البنود
	Net Return	Total Cost with rent	Rent	Total Cost without rent	Total Revenue	Straw Crop Value	Main Crop Value	Average of Farmgate Prices		Yield		
Governorates	جنيه L. E.	جنيه L. E.	جنيه L. E.	جنيه L. E.	جنيه L. E.	جنيه L. E.	جنيه L. E.	ثانوى (جنيه/حمل) Straw (L.E./H.)	رئيسى (جنيه/أردب) Main (L.E./Ard.)	ثانوى (حمل/فدان) Straw (Heml/fed.)	رئيسى (أردب/فدان) Main (Ardab/fed.)	المحافظات
Alexandria	326	8187	4000	4187	8513	1172	7342	165	652	7.10	11.26	الأسكندرية
Behera	2233	8327	4200	4127	10560	1109	9451	153	660	7.25	14.32	البحيرة
Kafr-El Sheikh	640	8306	4000	4306	8946	1200	7746	150	657	8.00	11.79	كفر الشيخ
Sharkia	246	8392	4300	4092	8638	1620	7018	135	645	12.00	10.88	الشرقية
Ismailia	790	8252	4000	4252	9042	998	8043	156	655	6.40	12.28	الإسماعيلية
Port Said	-639	8390	4000	4390	7751	958	6793	143	650	6.70	10.45	بورسعيد
Average of Lower Egypt	286	8321	4100	4221	8607	1233	7374	145	652	8.50	11.31	متوسط الوجه البحرى
Giza	2772	8599	4500	4099	11371	1287	10084	143	663	9.00	15.21	الجيزة
Fayoum	1257	8239	4000	4239	9496	1112	8384	130	655	8.55	12.8	الفيوم
Menia	989	8735	5000	3735	9724	1170	8554	130	657	9.00	13.02	المنيا
Average of Middle Egypt	1320	8408	4317	4091	9728	1141	8587	131	657	8.71	13.07	متوسط مصر الوسطى
Suhag	2876	6856	4000	2856	9732	1015	8717	140	670	7.25	13.01	سوهاج
Qena	1302	6199	3500	2699	7501	1001	6500	145	675	6.90	9.63	قنا
Aswan	1613	6352	3250	3102	7965	897	7068	138	642	6.50	11.01	أسوان
Average of Upper Egypt	1785	6366	3292	3074	8151	917	7233	139	647	6.60	11.18	متوسط مصر العليا
General Average	767	7922	3965	3957	8689	1152	7537	142	652	8.11	11.56	المتوسط العام

Net Return per Fedden for Broad Beans Crop, 2016/2017

صافى عائد الفدان لمحصول الفول البلدى ٢٠١٧/٢٠١٦

Items Governorates	صافى عائد الفدان Net Return	جملة التكاليف بما فيها الإيجار Total Cost with rent	الإيجار Rent	جملة التكاليف بدون إيجار Total Cost without rent	جملة الإيراد Total Revenue	قيمة المحصول الثانوى Straw Crop Value	قيمة المحصول الرئيسى Main Crop Value	متوسط الأسعار المزرعية Average of Farmgate Prices		متوسط إنتاج الفدان Yield		البنود المحافظات
	جنيه L. E.	جنيه L. E.	جنيه L. E.	جنيه L. E.	جنيه L. E.	جنيه L. E.	جنيه L. E.	ثانوى (جنيه/حمل) Straw (L.E./H.)	رئيسى (جنيه/أردب) Main (L.E./Ard.)	ثانوى (حمل/فدان) Straw (Heml/fed.)	رئيسى (أردب/فدان) Main (Ardab/fed.)	
Alexandria	2871	8522	4000	4522	11393	655	10738	135	1300	4.85	8.26	الأسكندرية
Behera	4421	7935	4200	3735	12356	906	11450	130	1275	6.97	8.98	البحيرة
Gharbia	2668	8675	4000	4675	11343	889	10454	127	1320	7.00	7.92	الغربية
Kafr-El Sheikh	3424	8381	4000	4381	11805	845	10960	128	1270	6.60	8.63	كفر الشيخ
Dakahlia	3654	8413	4100	4313	12067	1038	11029	125	1275	8.30	8.65	الدقهلية
Damietta	4505	7859	4200	3659	12364	851	11513	135	1295	6.30	8.89	دمياط
Sharkia	3350	9132	4300	4832	12482	975	11507	130	1280	7.50	8.99	الشرقية
Average of Lower Egypt	3701	8345	4120	4225	12046	906	11140	129	1279	7.02	8.71	متوسط الوجه البحرى
Fayoum	1531	8004	4000	4004	9535	975	8560	130	1325	7.50	6.46	الفيوم
Menia	4134	8389	4500	3889	12523	788	11735	125	1320	6.30	8.89	المنيا
Average of Middle Egypt	2848	8196	4250	3946	11044	876	10168	129	1324	6.79	7.68	متوسط مصر الوسطى
Assuit	3577	8604	4000	4604	12181	1280	10901	160	1315	8.00	8.29	أسيوط
Suhag	2721	8818	4000	4818	11539	1125	10414	150	1330	7.50	7.83	سوهاج
Aswan	2204	7723	3250	4473	9927	798	9129	145	1325	5.50	6.89	أسوان
Average of Upper Egypt	3013	8408	3805	4603	11421	1096	10325	155	1322	7.07	7.81	متوسط مصر العليا
General Average	3600	8348	4086	4262	11948	927	11021	132	1286	7.02	8.57	المتوسط العام

Net Return per Fedden for Lentil Crop, 2016/2017

Items Governorates	صافى عائد الفدان Net Return	جملة التكاليف بما فيها الإيجار Total Cost with rent	الإيجار Rent	جملة التكاليف بدون إيجار Total Cost without rent	جملة الإيراد Total Revenue	قيمة المحصول الثانوى Straw Crop Value	قيمة المحصول الرئيسى Main Crop Value	متوسط الأسعار المزرعية Average of Farmgate Prices		متوسط إنتاج الفدان Yield		البنود المحافظات
	جنيه L. E.	جنيه L. E.	جنيه L. E.	جنيه L. E.	جنيه L. E.	جنيه L. E.	جنيه L. E.	ثانوى (جنيه/حمل) Straw (L.E./H.)	رئيسى (جنيه/أردب) Main (L.E./Ard.)	ثانوى (حمل/ فدان) Straw (Heml/fed.)	رئيسى (أردب/فدان) Main (Ardab/fed.)	
Sharkia	4871	8228	4300	3928	13099	408	12691	102	1850	4.00	6.86	الشرقية
Average of Lower Egypt	4871	8228	4300	3928	13099	408	12691	102	1850	4.00	6.86	متوسط الوجه البحرى
Assuit	1003	8104	4000	4104	9107	495	8612	110	1860	4.50	4.63	أسيوط
Average of Upper Egypt	1003	8104	4000	4104	9107	495	8612	110	1860	4.50	4.63	متوسط مصر العليا
General Average	3173	8196	4223	3973	11369	416	10953	105	1847	3.96	5.93	المتوسط العام

Net Return per Fedden for Chickpeas Crop, 2016/2017

صافى عائد الفدان لمحصول الحمص ٢٠١٧/٢٠١٦

Governorates	صافى عائد الفدان Net Return	جملة التكاليف بما فيها الإيجار Total Cost with rent	الإيجار Rent	جملة التكاليف بدون إيجار Total Cost without rent	جملة الإيراد Total Revenue	قيمة المحصول الثانوى Straw Crop Value	قيمة المحصول الرئيسى Main Crop Value	متوسط الأسعار المزرعية Average of Farmgate Prices		متوسط إنتاج الفدان Yield		المحافظات
	جنيه L. E.	جنيه L. E.	جنيه L. E.	جنيه L. E.	جنيه L. E.	جنيه L. E.	جنيه L. E.	رئيسى (جنيه/أردب) رئيسى (جنيه/أردب) Straw (L.E./H.) Main (L.E./Ard.)	ثانوى (حمل/فدان) ثانوى (حمل/فدان) Straw (Heml/fed.)	رئيسى (أردب/فدان) رئيسى (أردب/فدان) Main (Ardab/fed.)	ثانوى (حمل/فدان) ثانوى (حمل/فدان) Straw (Heml/fed.)	
Menia	10105	8150	5000	3150	18255	538	17717	125	3060	4.30	5.79	المنيا
Average of Middle Egypt	10105	8150	5000	3150	18255	538	17717	125	3060	4.30	5.79	متوسط مصر الوسطى
Assuit	12460	7564	4000	3564	20024	847	19177	140	3020	6.05	6.35	أسيوط
Average of Upper Egypt	12460	7564	4000	3564	20024	847	19177	140	3020	6.05	6.35	متوسط مصر العليا
General Average	11883	7748	4314	3434	19631	699	18932	130	3034	5.38	6.24	المتوسط العام

Net Return per Fedden for Lupine Crop, 2016/2017

صافى عائد الفدان لمحصول الترمس ٢٠١٧/٢٠١٦

Items	صافى عائد الفدان	جملة التكاليف بما فيها الإيجار	الإيجار Rent	جملة التكاليف بدون إيجار	جملة الإيراد Total Revenue	قيمة المحصول الثانوى	قيمة المحصول الرئيسى	متوسط الأسعار المزرعية Average of Farmgate Prices		متوسط إنتاج الفدان Yield		البنود المحافظات
	Net Return	Total Cost with rent		Total Cost without rent		Straw Crop Value	Main Crop Value	ثانوى (جنيه/حمل)	رئيسى (جنيه/أردب)	ثانوى (حمل/فدان)	رئيسى (أردب/فدان)	
Governorates	جنيه L. E.	جنيه L. E.	جنيه L. E.	جنيه L. E.	جنيه L. E.	جنيه L. E.	جنيه L. E.	Straw (L.E./H.)	Main (L.E./Ard.)	Straw (Heml/fed.)	Main (Ardab/fed.)	
Sharkia	-684	6569	3500	3069	5885	525	5360	105	1340	5.00	4.00	الشرقية
Ismailia	983	7619	4000	3619	8602	550	8052	110	1342	5.00	6.00	الإسماعيلية
Average of Lower Egypt	-50	6968	3690	3278	6918	535	6383	107	1341	5.00	4.76	متوسط الوجه البحرى
General Average	-50	6968	3690	3278	6918	535	6383	107	1341	5.00	4.76	المتوسط العام

Net Return per Fedden for Fenugreek Crop, 2016/2017

صافي عائد الفدان لمحصول الحلبة ٢٠١٦/٢٠١٧

Governorates	صافي عائد الفدان Net Return	جملة التكاليف بما فيها الإيجار Total Cost with rent	الإيجار Rent	جملة التكاليف بدون إيجار Total Cost without rent	جملة الإيراد Total Revenue	قيمة المحصول الثانوي Straw Crop Value	قيمة المحصول الرئيسي Main Crop Value	متوسط الأسعار المزرعية Average of Farmgate Prices		متوسط إنتاج الفدان Yield		المحافظات
	جنيه L. E.	جنيه L. E.	جنيه L. E.	جنيه L. E.	جنيه L. E.	جنيه L. E.	جنيه L. E.	رئيسي (جنيه/أردب) Main (L.E./Ard.)	ثانوي (حمل/فدان) Straw (Heml/fed.)	رئيسي (أردب/فدان) Main (Ardab/fed.)	ثانوي (حمل/فدان) Straw (Heml/fed.)	
Sharkia	447	7132	4300	2832	7579	425	7154	125	1400	3.40	5.11	الشرقية
Ismailia	35	7077	4000	3077	7112	384	6728	128	1390	3.00	4.84	الأسماعيلية
Average of Lower Egypt	170	7095	4098	2997	7265	398	6867	127	1393	3.13	4.93	متوسط الوجه البحرى
Beni Suef	1482	6953	4500	2453	8435	810	7625	135	1340	6.00	5.69	بني سويف
Average of Middle Egypt	1482	6953	4500	2453	8435	810	7625	135	1340	6.00	5.69	متوسط مصر الوسطى
Assuit	607	7624	4000	3624	8231	875	7356	140	1335	6.25	5.51	أسيوط
Qena	2555	6181	3500	2681	8736	644	8092	140	1360	4.60	5.95	قنا
Average of Upper Egypt	1174	7154	3837	3317	8328	790	7538	140	1346	5.64	5.60	متوسط مصر العليا
General Average	1327	7041	4208	2833	8368	793	7575	137	1343	5.79	5.64	المتوسط العام

Net Return per Fedden for Sugar Beet Crop, 2016/2017

صافى عائد الفدان لمحصول بنجر السكر ٢٠١٦/٢٠١٧

Items	صافى عائد الفدان	جملة التكاليف بما فيها الإيجار	الإيجار	جملة التكاليف بدون إيجار	جملة الإيراد	قيمة المحصول الثانوى	قيمة المحصول الرئيسى	متوسط الأسعار المزرعية		متوسط إنتاج الفدان		البنود
	Net Return	Total Cost with rent	Rent	Total Cost without rent	Total Revenue	Straw Crop Value	Main Crop Value	Average of Farmgate Prices		Yield		
Governorates	جنيه L. E.	جنيه L. E.	جنيه L. E.	جنيه L. E.	جنيه L. E.	جنيه L. E.	جنيه L. E.	ثانوى (جنيه/حمل) Straw (L.E./H.)	رئيسى (جنيه/طن) Main (L.E./Ton)	ثانوى (حمل/فدان) Straw (Heml/fed.)	رئيسى (طن/فدان) Main (Ton/fed.)	المحافظات
Alexandria	4608	6694	3000	3694	11302	1094	10208	80	534	13.67	19.116	الأسكندرية
Behera	4575	7182	3100	4082	11757	1120	10637	70	534	16.00	19.920	البحيرة
Gharbia	7497	7658	3500	4158	15155	1170	13985	72	534	16.25	26.189	الغربية
Kafr-El Sheikh	3828	7374	3400	3974	11202	1150	10052	67	534	17.17	18.824	كفر الشيخ
Dakahlia	5568	7093	3000	4093	12661	1054	11607	62	534	17.00	21.736	الدقهلية
Damietta	4936	7552	3200	4352	12488	1040	11448	65	534	16.00	21.438	دمياط
Sharkia	4069	8122	3500	4622	12191	1082	11109	63	534	17.17	20.804	الشرقية
Menoufia	2801	8936	4000	4936	11737	1085	10652	62	534	17.50	19.948	المنوفية
Average of Lower Egypt	4483	7459	3291	4168	11942	1088	10854	66	534	16.48	20.325	متوسط الوجه البحرى
Beni Suef	6582	6661	3000	3661	13243	832	12411	65	534	12.80	23.242	بنى سويف
Fayoum	4648	6802	3200	3602	11450	1062	10388	59	534	18.00	19.454	الفيوم
Menia	5813	8077	4200	3877	13890	978	12912	60	534	16.30	24.179	المنيا
Average of Middle Egypt	5766	7186	3471	3715	12952	949	12003	61	534	15.55	22.478	متوسط مصر الوسطى
Assuit	10537	6758	3000	3758	17295	963	16332	70	534	13.75	30.584	أسيوط
Average of Upper Egypt	10537	6758	3000	3758	17295	963	16332	70	534	13.75	30.584	متوسط مصر العليا
General Average	4796	7395	3325	4070	12191	1058	11133	65	534	16.27	20.848	المتوسط العام

Net Return per Fedden for Clover Crop, 2016/2017

صافى عائد الفدان لمحصول البرسيم المستديم ٢٠١٦/٢٠١٧

Items Governorates	صافى عائد الفدان	جملة التكاليف بما فيها الإيجار	الإيجار	جملة التكاليف بدون إيجار	جملة الإيراد	قيمة المحصول الثانوى	قيمة المحصول الرئيسى	متوسط الأسعار المزرعية		متوسط إنتاج الفدان		البنود المحافظات
	Net Return	Total Cost with rent	Rent	Total Cost without rent	Total Revenue	Straw Crop Value	Main Crop Value	Average of Farmgate Prices		Yield		
	جنيه L. E.	جنيه L. E.	جنيه L. E.	جنيه L. E.	جنيه L. E.	جنيه L. E.	جنيه L. E.	ثانوى Straw	رئيسى (حشة/فدان) Main (L.E/Solicude)	ثانوى Straw	رئيسى (حشة/فدان) Main (Solicude/fed.)	
Alexandria	13368	6472	4000	2472	19840	—	19840	—	4960	—	4	الأسكندرية
Behera	12865	6255	4000	2255	19120	—	19120	—	4780	—	4	البحيرة
Gharbia	13416	5944	4000	1944	19360	—	19360	—	4840	—	4	الغربية
Kafr-El Sheikh	13048	6152	4000	2152	19200	—	19200	—	4800	—	4	كفر الشيخ
Dakahlia	13248	5792	4000	1792	19040	—	19040	—	4760	—	4	الدقهلية
Damietta	13915	5685	4000	1685	19600	—	19600	—	4900	—	4	دمياط
Sharkia	12690	6510	3800	2710	19200	—	19200	—	4800	—	4	الشرقية
Ismailia	12788	7132	4000	3132	19920	—	19920	—	4980	—	4	الإسماعيلية
Port Said	13920	6080	4000	2080	20000	—	20000	—	5000	—	4	بور سعيد
Menoufia	12045	7235	4000	3235	19280	—	19280	—	4820	—	4	المنوفية
Qalyoubia	13032	6408	4000	2408	19440	—	19440	—	4860	—	4	القليوبية
Average of Lower Egypt	12991	6257	3967	2290	19248	—	19248	—	4812	—	4	متوسط الوجه البحرى
Giza	13481	6279	4000	2279	19760	—	19760	—	4940	—	4	الجيزة
Beni Suef	13959	5641	4000	1641	19600	—	19600	—	4900	—	4	بنى سويف
Fayoum	13451	5989	4000	1989	19440	—	19440	—	4860	—	4	الفيوم
Menia	13299	5981	4000	1981	19280	—	19280	—	4820	—	4	المنيا
Average of Middle Egypt	13530	5942	4000	1942	19472	—	19472	—	4868	—	4	متوسط مصر الوسطى
Assuit	12766	6754	4000	2754	19520	—	19520	—	4880	—	4	أسيوط
Suhag	13310	5970	4000	1970	19280	—	19280	—	4820	—	4	سوهاج
Qena	13546	6214	4000	2214	19760	—	19760	—	4940	—	4	قنا
Aswan	14041	6119	4000	2119	20160	—	20160	—	5040	—	4	أسوان
Average of Upper Egypt	13201	6279	4000	2279	19480	—	19480	—	4870	—	4	متوسط مصر العليا
General Average	13133	6191	3978	2213	19324	—	19324	—	4831	—	4	المتوسط العام

Net Return per Fedden for Clover Tahreesh Crop, 2016/2017

صافى عائد الفدان لمحصول البرسيم التحريش ٢٠١٦/٢٠١٧

Items Governorates	صافى عائد الفدان	جملة التكاليف بما فيها الإيجار	الإيجار	جملة التكاليف بدون إيجار	جملة الإيراد	قيمة المحصول الثانوى	قيمة المحصول الرئيسى	متوسط الأسعار المزرعية		متوسط إنتاج الفدان		البنود المحافظات
	Net Return	Total Cost with rent	Rent	Total Cost without rent	Total Revenue	Straw Crop Value	Main Crop Value	Average of Farmgate Prices		Yield		
	جنيه L. E.	جنيه L. E.	جنيه L. E.	جنيه L. E.	جنيه L. E.	جنيه L. E.	جنيه L. E.	ثانوى Straw	رئيسى (جنيه/حشة) Main (L.E/Solicide)	ثانوى Straw	رئيسى (حشة/فدان) Main (Solicide/fed.)	
Alexandria	5060	4860	3500	1360	9920	—	9920	—	4960	—	2	الأسكندرية
Behera	4769	4791	3500	1291	9560	—	9560	—	4780	—	2	البحيرة
Gharbia	4965	4715	3500	1215	9680	—	9680	—	4840	—	2	الغربية
Kafr-El Sheikh	5051	4549	3500	1049	9600	—	9600	—	4800	—	2	كفر الشيخ
Dakahlia	4865	4655	3500	1155	9520	—	9520	—	4760	—	2	الدقهلية
Damietta	5359	4441	3500	941	9800	—	9800	—	4900	—	2	دمياط
Sharkia	4854	4746	3500	1246	9600	—	9600	—	4800	—	2	الشرقية
Ismailia	5161	4799	3500	1299	9960	—	9960	—	4980	—	2	الإسماعيلية
Menoufia	5144	4496	3500	996	9640	—	9640	—	4820	—	2	المنوفية
Qalyoubia	5128	4592	3500	1092	9720	—	9720	—	4860	—	2	القليوبية
Average of Lower Egypt	4931	4693	3500	1193	9624	—	9624	—	4812	—	2	متوسط الوجه البحرى
Giza	5454	4426	3500	926	9880	—	9880	—	4940	—	2	الجيزة
Fayoum	5393	4327	3500	827	9720	—	9720	—	4860	—	2	الفيوم
Average of Middle Egypt	5386	4350	3500	850	9736	—	9736	—	4868	—	2	متوسط مصر الوسطى
Assuit	5199	4561	3400	1161	9760	—	9760	—	4880	—	2	أسيوط
Suhag	4671	4969	3500	1469	9640	—	9640	—	4820	—	2	سوهاج
Average of Upper Egypt	4844	4896	3482	1414	9740	—	9740	—	4870	—	2	متوسط مصر العليا
General Average	4999	4663	3499	1164	9662	—	9662	—	4831	—	2	المتوسط العام

Net Return per Fedden for Flax Crop,2016/2017

صافى عائد الفدان لمحصول الكتان ٢٠١٧/٢٠١٦

Items	صافى عائد الفدان	جملة التكاليف بما فيها الإيجار	الإيجار	جملة التكاليف بدون إيجار	جملة الإيراد	قيمة المحصول الثانوى	قيمة المحصول الرئيسى	متوسط الأسعار المزرعية		متوسط إنتاج الفدان		البنود
	Net Return	Total Cost with rent	Rent	Total Cost without rent	Total Revenue	Straw Crop Value	Main Crop Value	Average of Farmgate Prices		Yield		
Governorates	جنيه L. E.	جنيه L. E.	جنيه L. E.	جنيه L. E.	جنيه L. E.	جنيه L. E.	جنيه L. E.	رئيسى (جنيه/طن) Main (L.E/ton)	ثانوى (جنيه/أردب) Straw (L.E/Ard.)	رئيسى (طن/فدان) Main (Ton/fed.)	ثانوى (أردب/فدان) (Ardab/fed.)	المحافظات
Behera	3757	7958	4200	3758	11715	5628	6087	1175	1300	4.79	4.682	البحيرة
Gharbia	667	7122	4000	3122	7789	3904	3885	1155	1270	3.38	3.059	الغربية
Kafr-El Sheikh	4498	9660	4000	5660	14158	7053	7105	1145	1280	6.16	5.551	كفر الشيخ
Dakahlia	2531	9481	4100	5381	12012	5501	6510	1125	1260	4.89	5.167	الدقهلية
Damietta	4315	8809	4200	4609	13124	5394	7730	1170	1295	4.61	5.969	دمياط
Sharkia	6973	7646	4300	3346	14619	6501	8119	1165	1285	5.58	6.318	الشرقية
Menoufia	101	10413	4500	5913	10514	5088	5426	1200	1325	4.24	4.095	المنوفية
Average of Lower Egypt	3122	8655	4101	4554	11777	5485	6292	1145	1275	4.79	4.935	متوسط الوجه البحرى
General Average	3122	8655	4101	4554	11777	5485	6292	1145	1275	4.79	4.935	المتوسط العام

Net Return per Fedden for Dry Onion Crop, 2016/2017

صافي عائد الفدان لمحصول البصل الجاف ٢٠١٦/٢٠١٧

Items	صافي	جملة التكاليف	الإيجار	جملة التكاليف	جملة الإيراد	قيمة	قيمة	متوسط الأسعار المزرعية		متوسط إنتاج الفدان		البنود
	عائد الفدان	بما فيها الإيجار		بدون إيجار		المحصول الثانوي	المحصول الرئيسي					
	Net Return	Total Cost with rent	Rent	Total Cost without rent	Total Revenue	Straw Crop Value	Main Crop Value	ثانوى	رئيسى (طن/طن)	ثانوى	رئيسى (طن/فدان)	
Governorates	جنيه	جنيه	جنيه	جنيه	جنيه	جنيه	جنيه	Straw	Main (L.E/ton)	Straw	Main (ton/fed.)	
Behera	22748	8985	4200	4785	31733	—	31733	—	1930	—	16.442	البحيرة
Gharbia	22838	8687	4000	4687	31525	—	31525	—	1910	—	16.505	الغربية
Dakahlia	17298	9390	4100	5290	26688	—	26688	—	1920	—	13.900	الدقهلية
Sharkia	17211	9438	4300	5138	26649	—	26649	—	1935	—	13.772	الشرقية
Qalyoubia	19472	10539	4800	5739	30011	—	30011	—	1945	—	15.430	القليوبية
Average of Lower Egypt	20393	9162	4165	4997	29555	—	29555	—	1923	—	15.369	متوسط الوجه البحرى
Beni Suf	15504	10181	4500	5681	25685	—	25685	—	1935	—	13.274	بنى سويف
Fayoum	19451	9690	4000	5690	29141	—	29141	—	1955	—	14.906	الفيوم
Menia	20320	10412	5000	5412	30732	—	30732	—	1980	—	15.521	المنيا
Average of Middle Egypt	17415	10034	4393	5641	27449	—	27449	—	1952	—	14.062	متوسط مصر الوسطى
Assuit	23186	9766	4000	5766	32952	—	32952	—	1970	—	16.727	أسيوط
Suhag	26729	9603	4000	5603	36332	—	36332	—	1950	—	18.632	سوهاج
Qena	22510	8536	3500	5036	31046	—	31046	—	1960	—	15.840	قنا
Average of Upper Egypt	25111	9489	3940	5549	34600	—	34600	—	1955	—	17.698	متوسط مصر العليا
General Average	20416	9362	4181	5181	29778	—	29778	—	1932	—	15.413	المتوسط العام

Net Return per Fedden for Garlic Crop, 2016/2017

صافى عائد الفدان لمحصول الثوم ٢٠١٦/٢٠١٧

Items	صافى	جملة التكاليف	الإيجار	جملة التكاليف	جملة الإيراد	قيمة	قيمة	متوسط الأسعار المزرعية		متوسط إنتاج الفدان		البنود
	عائد الفدان	بما فيها الإيجار		بدون إيجار		المحصول الثانوى	المحصول الرئيسى					
	Net Return	Total Cost with rent	Rent	Total Cost without rent	Total Revenue	Straw Crop Value	Main Crop Value	رئيسى (جنيه/طن)	ثانوى	رئيسى (طن/فدان)	ثانوى	
Governorates	جنيه L. E.	جنيه L. E.	جنيه L. E.	جنيه L. E.	جنيه L. E.	جنيه L. E.	جنيه L. E.	ثانوى Straw	رئيسى (جنيه/طن) Main (L.E/ton)	ثانوى Straw	رئيسى (طن/فدان) Main (ton/fed.)	
Alexandria	6632	10648	4000	6648	17280	—	17280	—	3020	—	5.722	الأسكندرية
Behera	12198	9539	4200	5339	21737	—	21737	—	2990	—	7.270	البحيرة
Gharbia	11233	10710	4000	6710	21943	—	21943	—	3030	—	7.242	الغربية
Dakahlia	12781	9289	4100	5189	22070	—	22070	—	2980	—	7.406	الدقهلية
Sharkia	14134	9776	4300	5476	23910	—	23910	—	2985	—	8.010	الشرقية
Qalyoubia	14198	11804	4800	7004	26002	—	26002	—	3020	—	8.610	القليوبية
Average of Lower Egypt	12121	9923	4193	5730	22044	—	22044	—	2998	—	7.353	متوسط الوجه البحرى
Giza	7914	11254	4500	6754	19168	—	19168	—	2970	—	6.454	الجيزة
Beni Suef	20704	11049	4500	6549	31753	—	31753	—	2945	—	10.782	بنى سويف
Fayoum	11169	10628	4000	6628	21797	—	21797	—	2960	—	7.364	الفيوم
Menia	14482	11673	5000	6673	26155	—	26155	—	2955	—	8.851	المنيا
Average of Middle Egypt	17636	11155	4559	6596	28791	—	28791	—	2949	—	9.763	متوسط مصر الوسطى
Assuit	22698	10333	4000	6333	33031	—	33031	—	2990	—	11.047	أسيوط
Suhag	30601	10061	4000	6061	40662	—	40662	—	3000	—	13.554	سوهاج
Qena	20446	9144	3500	5644	29590	—	29590	—	3020	—	9.798	قنا
Aswan	12416	8794	3250	5544	21210	—	21210	—	3030	—	7.000	أسوان
Average of Upper Egypt	20948	9752	3758	5994	30700	—	30700	—	3006	—	10.213	متوسط مصر العليا
General Average	16839	10823	4430	6393	27662	—	27662	—	2962	—	9.339	المتوسط العام

الفصل الثالث
متوسط صافي العائد الفداني
للنباتات الطبية والعطرية الشتوية

Section (3)

Average of Net Return per Fedden for
Winter Medical & Aromatic Plants

Table (48)
Average of Net Return for
Medical & Aromatic Plants, 2016/2017

جدول (٤٨)
متوسط صافى عائد الفدان

للنباتات الطبية والعطرية الشتوية ٢٠١٦/٢٠١٧

Crop	صافى عائد الفدان Net Return	جملة التكاليف بما فيها الإيجار Total cost include rent	الإيجار Rent	جملة التكاليف بدون الإيجار Total cost without rent	جملة الإيراد Total Revenue	قيمة المحصول الرئيسى Main Crop Value	متوسط الأسعار Average Farmgate Price	متوسط إنتاج الفدان Yield		المحصول
	جنيه	جنيه	جنيه	جنيه	جنيه	جنيه	رئيسى (جنيه) Main (L. E.)	الوحدة Unit	رئيسى Main	
	L. E.	L. E.	L. E.	L. E.	L. E.	L. E.	(طن / فدان) (Ton / Fed.)			
Medical and Aromatic Plants										النباتات الطبية والعطرية
Cumin	14806	8836	4549	4287	23642	23642	35605		0.664	الكمون
Aniseed	11790	9234	4721	4513	21024	21024	23570		0.892	اليانسون
Green Mint	5016	8362	4195	4167	13378	13378	800		16.722	النعناع البلدى الأخضر
Wormwood	-1458	7776	4096	3680	6318	6318	6651		0.950	شبح البابونج
Fennel	3987	7248	3953	3295	11235	11235	8454		1.329	الشمر
Bardacoch	491	8813	4821	3992	9304	9304	6831		1.362	البردقوش
Green Marjoram	10421	8769	4493	4276	19190	19190	1045		18.364	العترالأخضر
Caraway	19913	8001	4156	3845	27914	27914	29077		0.960	الكرابوية
Coriander	15088	8271	4913	3358	23359	23359	17576		1.329	الكسبرة

الفصل الرابع
صافي العائد الفدائي
للنباتات الطبية والعطرية الشتوية علي مستوي
المحافظات

Section (4)

Net Return per Fedden for Winter
Medical & Aromatic Plants For
Governorates Level

Net Return per Fedden for Fennel Crop, 2016/2017

صافى عائد الفدان لمحصول الشمر ٢٠١٧/٢٠١٦

Governorates	Items	صافى عائد الفدان	جملة التكاليف بما فيها الإيجار	الإيجار	جملة التكاليف بدون إيجار	جملة الإيراد	قيمة المحصول الثانوى	قيمة المحصول الرئيسى	متوسط الأسعار المزرعية		متوسط إنتاج الفدان		البنود
		Net Return	Total Cost with rent	Rent	Total Cost without rent	Total Revenue	Straw Crop Value	Main Crop Value	Average Of Farmgate Prices		Yield		
	جنيه L. E.	جنيه L. E.	جنيه L. E.	جنيه L. E.	جنيه L. E.	جنيه L. E.	جنيه L. E.	ثانوى Straw	رئيسى (جنيه/طن) Main (L.E/ton)	ثانوى Straw	رئيسى (طن/فدان) Main (ton/fed.)	المحافظات	
Fayoum		3701	7016	4000	3016	10717	-	10717	-	8445	-	1.269	الفيوم
Menia		101	8399	5000	3399	8500	-	8500	-	8500	-	1.000	المنيا
Average Of Middle Egypt		1248	7203	4135	3068	8451	-	8451	-	8451	-	1.000	متوسط مصر الوسطى
Assuit		4255	8169	4000	4169	12424	-	12424	-	8475	-	1.466	أسيوط
Qena		5725	6804	3500	3304	12529	-	12529	-	8460	-	1.481	قنا
Average Of Upper Egypt		5172	7315	3687	3628	12487	-	12487	-	8466	-	1.475	متوسط مصر العليا
General Average		3987	7248	3953	3295	11235	-	11235	-	8454	-	1.329	المتوسط العام

Net Return per Fedden for Cumin Crop, 2016/2017

صافى عائد الفدان لمحصول الكمون ٢٠١٧/٢٠١٦

Governorates	Items	صافى عائد الفدان Net Return	جملة التكاليف بما فيها الإيجار Total Cost with rent	الإيجار Rent	جملة التكاليف بدون إيجار Total Cost without rent	جملة الإيراد Total Revenue	قيمة المحصول الثانوى Straw Crop Value	قيمة المحصول الرئيسى Main Crop Value	متوسط الأسعار المزرعية Average Of Farmgate Prices		متوسط إنتاج الفدان Yield		البنود المحافظات
		جنيه L. E.	جنيه L. E.	جنيه L. E.	جنيه L. E.	جنيه L. E.	جنيه L. E.	جنيه L. E.	ثانوى Straw	رئيسى (جنيه/طن) Main (L.E/ton)	ثانوى Straw	رئيسى (طن/فدان) Main (ton/fed.)	
Gharbia		9860	7874	4000	3874	17734	-	17734	-	35610	-	0.498	الغربية
Average Of Lower Egypt		9860	7874	4000	3874	17734	-	17734	-	35610	-	0.498	متوسط الوجه البحرى
Menia		18818	9626	5000	4626	28444	-	28444	-	35600	-	0.799	المنيا
Average Of Middle Egypt		18818	9626	5000	4626	28444	-	28444	-	35600	-	0.799	متوسط مصر الوسطى
Assuit		27775	8175	4000	4175	35950	-	35950	-	35950	-	1.000	أسيوط
Average Of Upper Egypt		27775	8175	4000	4175	35950	-	35950	-	35950	-	1.000	متوسط مصر العليا
General Average		14806	8836	4549	4287	23642	-	23642	-	35605	-	0.664	المتوسط العام

Net Return per Fedden for Coriander Crop, 2016/2017

صافى عائد الفدان لمحصول الكسبرة ٢٠١٦/٢٠١٧

Governorates	Items	صافى عائد الفدان	جملة التكاليف بما فيها الإيجار	الإيجار	جملة التكاليف بدون إيجار	جملة الإيراد	قيمة المحصول الثانوى	قيمة المحصول الرئيسى	متوسط الأسعار المزرعية		متوسط إنتاج الفدان		المحافظات
		Net Return	Total Cost with rent	Rent	Total Cost without rent	Total Revenue	Straw Crop Value	Main Crop Value	Average Of Farmgate Prices		Yield		
		جنيه L. E.	جنيه L. E.	جنيه L. E.	جنيه L. E.	جنيه L. E.	جنيه L. E.	جنيه L. E.	ثانوى Straw	رئيسى (جنيه/طن) Main (L.E/ton)	ثانوى Straw	رئيسى (طن/فدان) Main (ton/fed.)	
	Behera	8538	8133	4200	3933	16671	-	16671	-	17585	-	0.948	البحيرة
	Average Of Lower Egypt	8538	8133	4200	3933	16671	-	16671	-	17585	-	0.948	متوسط الوجه البحرى
	Beni Suef	10777	7489	4500	2989	18266	-	18266	-	17580	-	1.039	بنى سويف
	Menia	16362	8366	5000	3366	24728	-	24728	-	17575	-	1.407	المنيا
	Average Of Middle Egypt	15696	8278	4950	3328	23974	-	23974	-	17576	-	1.364	متوسط مصر الوسطى
	General Average	15088	8271	4913	3358	23359	-	23359	-	17576	-	1.329	المتوسط العام

Net Return per Fedden for Aniseed Crop, 2016/2017

صافى عائد الفدان لمحصول اليانسون ٢٠١٦/٢٠١٧

Governorates	Items	صافى عائد الفدان Net Return	جملة التكاليف بما فيها الإيجار Total Cost with rent	الإيجار Rent	جملة التكاليف بدون إيجار Total Cost without rent	جملة الإيراد Total Revenue	قيمة المحصول الثانوى Straw Crop Value	قيمة المحصول الرئيسى Main Crop Value	متوسط الأسعار المزرعية Average Of Farmgate Prices		متوسط إنتاج الفدان Yield		المحافظات
		جنيه L. E.	جنيه L. E.	جنيه L. E.	جنيه L. E.	جنيه L. E.	جنيه L. E.	جنيه L. E.	ثانوى Straw	رئيسى (جنيه/طن) Main (L.E/ton)	ثانوى Straw	رئيسى (طن/فدان) Main (ton/fed.)	
Menia		12844	9708	5000	4708	22552	-	22552	-	23565	-	0.957	المنيا
Average Of Middle Egypt		12844	9708	5000	4708	22552	-	22552	-	23565	-	0.957	متوسط مصر الوسطى
Assuit		9066	8010	4000	4010	17076	-	17076	-	23585	-	0.724	أسيوط
Average Of Upper Egypt		9066	8010	4000	4010	17076	-	17076	-	23585	-	0.724	متوسط مصر العليا
General Average		11790	9234	4721	4513	21024	-	21024	-	23570	-	0.892	المتوسط العام

Net Return per Fedden for Bardacoch Crop, 2016/2017

صافى عائد الفدان لمحصول البردقوش ٢٠١٦/٢٠١٧

Governorates	صافى عائد الفدان Net Return	جملة التكاليف بما فيها الإيجار Total Cost with rent	الإيجار Rent	جملة التكاليف بدون إيجار Total Cost without rent	جملة الإيراد Total Revenue	قيمة المحصول الثانوى Straw Crop Value	قيمة المحصول الرئيسى Main Crop Value	متوسط الأسعار المزرعية Average Of Farmgate Prices		متوسط إنتاج الفدان Yield		المحافظات
	جنيه L. E.	جنيه L. E.	جنيه L. E.	جنيه L. E.	جنيه L. E.	جنيه L. E.	جنيه L. E.	ثانوى Straw	رئيسى (جنيه/طن) Main (L.E/ton)	ثانوى Straw	رئيسى (طن/فدان) Main (ton/fed.)	
Giza	842	10820	4500	6320	11662	-	11662	-	6860	-	1.700	الجيزة
Fayoum	8753	7670	4000	3670	16423	-	16423	-	6840	-	2.401	الفيوم
Menia	-1116	8972	5000	3972	7856	-	7856	-	6825	-	1.151	المنيا
Average Of Middle Egypt	491	8813	4821	3992	9304	-	9304	-	6831	-	1.362	متوسط مصر الوسطى
General Average	491	8813	4821	3992	9304	-	9304	-	6831	-	1.362	المتوسط العام

Table (54)

Net Return per Fedden for Caraway Crop, 2016/2017

صافى عائد الفدان لمحصول الكراوية ٢٠١٦/٢٠١٧

Governorates	Items	صافى	جملة التكاليف		جملة التكاليف	قيمة	قيمة	متوسط الأسعار المزرعية		متوسط إنتاج الفدان		البند
		عائد الفدان	بما فيها الإيجار	الإيجار	بدون إيجار	المحصول الثانوى	المحصول الرئيسى	Average Of		Yield		
	Net Return	Total Cost with rent	Rent	Total Cost without rent	جملة الإيراد	Straw Crop Value	Main Crop Value	Farmgate Prices				المحافظات
	جنيه	جنيه	جنيه	جنيه	جنيه	جنيه	جنيه	ثانوى	رئيسى (جنيه/طن)	ثانوى	رئيسى (طن/فدان)	
	L. E.	L. E.	L. E.	L. E.	L. E.	L. E.	L. E.	Straw	Main (L.E/ton)	Straw	Main (ton/fed.)	
Behera	16547	8138	4200	3938	24685	-	24685	-	29075	-	0.849	البحيرة
Kafr- Elsheikh	18078	8546	4000	4546	26624	-	26624	-	29065	-	0.916	كفر الشيخ
Menoufia	21328	7767	4500	3267	29095	-	29095	-	29095	-	1.000	المنوفية
Qalyoubia	42585	8832	4800	4032	51417	-	51417	-	29115	-	1.766	القليوبية
Average Of Lower Egypt	17414	8316	4131	4185	25730	-	25730	-	29074	-	0.885	متوسط الوجه البحرى
Fayoum	24864	7089	4000	3089	31953	-	31953	-	29075	-	1.099	الفيوم
Menia	14215	8642	4500	4142	22857	-	22857	-	29080	-	0.786	المنيا
Average Of Middle Egypt	20642	7796	4228	3568	28438	-	28438	-	29078	-	0.978	متوسط مصر الوسطى
Assuit	33329	6954	4000	2954	40283	-	40283	-	29085	-	1.385	أسيوط
Average Of Upper Egypt	33329	6954	4000	2954	40283	-	40283	-	29085	-	1.385	متوسط مصر العليا
General Average	19913	8001	4156	3845	27914	-	27914	-	29077	-	0.960	المتوسط العام

Table (55)

Net Return per Fedden for Worm Wood Crop, 2016/2017

صافى عائد الفدان لمحصول شيح البابونج ٢٠١٦/٢٠١٧

Items	صافى عائد الفدان	جملة التكاليف بما فيها الإيجار	الإيجار Rent	جملة التكاليف بدون إيجار	جملة الإيراد Total Revenue	قيمة المحصول الثانوى	قيمة المحصول الرئيسى	متوسط الأسعار المزرعية Average Of Farmgate Prices		متوسط إنتاج الفدان Yield		المحافظات
	Net Return	Total Cost with rent		Total Cost without rent		Straw Crop Value	Main Crop Value	ثانوى Straw	رئيسى (جنيه/طن) Main (L.E/ton)	ثانوى Straw	رئيسى (طن/فدان) Main (ton/fed.)	
Governorates	جنيه L. E.	جنيه L. E.	جنيه L. E.	جنيه L. E.	جنيه L. E.	جنيه L. E.	جنيه L. E.					
Beni Suef	80	8418	4500	3918	8498	-	8498	-	6670	-	1.274	بنى سويف
Fayoum	-1822	7623	4000	3623	5801	-	5801	-	6645	-	0.873	الفيوم
Average Of Middle Egypt	-1458	7776	4096	3680	6318	-	6318	-	6651	-	0.950	متوسط مصر الوسطى
General Average	-1458	7776	4096	3680	6318	-	6318	-	6651	-	0.950	المتوسط العام

Publisher : Economic Affairs Sector.

الناشر : قطاع الشؤون الاقتصادية.

Net Return per Fedden for Green Mint Crop,2016/2017

صافى عائد الفدان لمحصول النعناع البلدى الأخضر ٢٠١٦/٢٠١٧

Governorates	صافى عائد الفدان Net Return	جملة التكاليف بما فيها الإيجار Total Cost with rent	الإيجار Rent	جملة التكاليف بدون إيجار Total Cost without rent	جملة الإيراد Total Revenue	قيمة المحصول الثانوى Straw Crop Value	قيمة المحصول الرئيسى Main Crop Value	متوسط الأسعار المزرعية Average Of Farmgate Prices		متوسط إنتاج الفدان Yield		المحافظات
	جنيه L. E.	جنيه L. E.	جنيه L. E.	جنيه L. E.	جنيه L. E.	جنيه L. E.	جنيه L. E.	ثانوى Straw	رئيسى (جنيه/طن) Main (L.E/ton)	ثانوى Straw	رئيسى (طن/فدان) Main (ton/fed.)	
Qalyoubia	1279	9937	4800	5137	11216	_	11216	_	815	_	13.762	القليوبية
Average Of Lower Egypt	1279	9937	4800	5137	11216	_	11216	_	815	_	13.762	متوسط الوجه البحرى
Beni Suef	6910	9014	4500	4514	15924	_	15924	_	805	_	19.781	بنى سويف
Fayoum	11005	7901	4000	3901	18906	_	18906	_	795	_	23.781	الفيوم
Average Of Middle Egypt	9823	8168	4120	4048	17991	_	17991	_	797	_	22.574	متوسط مصر الوسطى
General Average	5016	8362	4195	4167	13378	_	13378	_	800	_	16.722	المتوسط العام

Net Return per Fedden for Green Marjoram Crop, 2016/2017

صافى عائد الفدان لمحصول العتر الأخضر ٢٠١٦/٢٠١٧

Governorates	صافى عائد الفدان Net Return	جملة التكاليف بما فيها الإيجار Total Cost with rent	الإيجار Rent	جملة التكاليف بدون إيجار Total Cost without rent	جملة الإيراد Total Revenue	قيمة المحصول الثانوى Straw Crop Value	قيمة المحصول الرئيسى Main Crop Value	متوسط الأسعار المزرعية Average Of Farmgate Prices		متوسط إنتاج الفدان Yield		المحافظات
	جنيه L. E.	جنيه L. E.	جنيه L. E.	جنيه L. E.	جنيه L. E.	جنيه L. E.	جنيه L. E.	ثانوى Straw	رئيسى (طن/فدان) Main (L.E/ton)	ثانوى Straw	رئيسى (طن/فدان) Main (ton/fed.)	
Beni Suef	10533	8783	4500	4283	19316	-	19316	-	1045	-	18.484	بنى سويف
Fayoum	2997	7709	4000	3709	10706	-	10706	-	1110	-	9.645	الفيوم
Average Of Middle Egypt	10421	8769	4493	4276	19190	-	19190	-	1045	-	18.364	متوسط مصر الوسطى
General Average	10421	8769	4493	4276	19190	-	19190	-	1045	-	18.364	المتوسط العام

الفصل الخامس
متوسط صافي العائد الفدائي
لحاصلات الخضار الشتوية

Section (5)

Average of Net Return per Fedden for
Winter Vegetable Crops

Average of Net Return for

متوسط صافى عائد الفدان من

Winter Vegetable Crops , 2016/2017

حاصلات الخضار الشتوية ٢٠١٦/٢٠١٧

Crop	صافى عائد الفدان Net Return	جملة التكاليف بما فيها الإيجار Total cost include rent	الإيجار Rent	جملة التكاليف بدون الإيجار Total cost without rent	جملة الإيراد Total Revenue	قيمة المحصول الرئيسى Main Crop Value	متوسط الأسعار Average Farmgate Price	متوسط إنتاج الفدان Yield		المحصول
	جنيه L. E.	جنيه L. E.	جنيه L. E.	جنيه L. E.	جنيه L. E.	جنيه L. E.	رئيسى (جنيه) Main (L. E.)	الوحدة Unit	رئيسى Main	
Vegetables										الخضار
Tomato	25500	9264	3026	6238	34765	34765	1755	(طن / فدان) (Ton / Feddan)	19.809	الطماطم
Squash	10300	10340	4254	6086	20640	20640	2374		8.694	الكوسة
Cabbage	6109	9557	3190	6367	15666	15666	1250		12.533	الكرنب
Green Peas	9190	8134	4187	3947	17324	17324	3957		4.378	البسلة الخضراء
Pepper	7504	8880	4264	4616	16384	16384	2233		7.337	الفلفل
Eggplant	19898	9695	4235	5460	29593	29593	2028		14.592	الباذنجان

الفصل السادس
صافي العائد الفدائي
لحاصلات الخضار الشتوية علي مستوي
المحافظات

Section (6)

Net Return per Fedden for
Winter Vegetable Crops of
Governorates Level

Net Return per Fedden for Tomato Crop, 2016/2017

صافى عائد الفدان لمحصول الطماطم ٢٠١٦/٢٠١٧

Governorates	Items	صافى عائد الفدان	جملة التكاليف بما فيها الإيجار	الإيجار	جملة التكاليف بدون إيجار	جملة الإيراد	قيمة المحصول الثانوى	قيمة المحصول الرئيسى	متوسط الأسعار المزرعية		متوسط إنتاج الفدان		المحافظات
	Net Return	Total Cost with rent	Rent	Total Cost without rent	Total Revenue	Straw Crop Value	Main Crop Value	Average of Farmgate Prices		Yield			
	جنيه L. E.	جنيه L. E.	جنيه L. E.	جنيه L. E.	جنيه L. E.	جنيه L. E.	جنيه L. E.	ثانوى Straw	رئيسى (جنيه/طن) Main (L.E/ton)	ثانوى Straw	رئيسى (طن/فدان) Main (ton/fed.)		
Alexandria		27308	8872	3000	5872	36180	-	36180	-	1775	-	20.383	الإسكندرية
Behera		17491	8605	3100	5505	26096	-	26096	-	1760	-	14.827	البحيرة
Kafr-El Sheikh		18583	9671	3000	6671	28254	-	28254	-	1775	-	15.918	كفر الشيخ
Dakahlia		9011	9037	2900	6137	18048	-	18048	-	1785	-	10.111	الدقهلية
Sharkia		31359	9573	3000	6573	40932	-	40932	-	1730	-	23.660	الشرقية
Ismailia		30382	9471	2800	6671	39853	-	39853	-	1750	-	22.773	الإسماعلية
Menoufia		26376	9320	2900	6420	35696	-	35696	-	1800	-	19.831	المنوفية
Qalyoubia		15225	10475	4000	6475	25700	-	25700	-	1815	-	14.160	القليوبية
Average of Lower Egypt		26514	9402	2984	6418	35916	-	35916	-	1743	-	20.606	متوسط الوجه البحرى
Giza		24337	8669	3000	5669	33006	-	33006	-	1755	-	18.807	الجيزة
Beni Suef		24346	8306	2900	5406	32652	-	32652	-	1750	-	18.658	بنى سويف
Fayoum		19322	8459	2900	5559	27781	-	27781	-	1790	-	15.520	الفيوم
Menia		23044	9818	3000	6818	32862	-	32862	-	1775	-	18.514	المنيا
Average of Middle Egypt		23270	8753	2952	5801	32023	-	32023	-	1762	-	18.174	متوسط مصر الوسطى
Assuit		18588	9504	3400	6104	28092	-	28092	-	1795	-	15.650	أسيوط
Suhag		28949	9322	3000	6322	38271	-	38271	-	1775	-	21.561	سوهاج
Qena		26920	9222	3200	6022	36142	-	36142	-	1790	-	20.191	قنا
Luxor		25789	9827	3500	6327	35616	-	35616	-	1785	-	19.953	الأقصر
Average of Upper Egypt		25105	9471	3226	6245	34576	-	34576	-	1783	-	19.392	متوسط مصر العليا
General Average		25500	9265	3026	6238	34765	-	34765	-	1755	-	19.809	المتوسط العام

Net Return per Fedden for Squash Crop, 2016\2017

صافى عائد الفدان لمحصول الكوسة ٢٠١٧/٢٠١٦

Governorates	صافى عائد الفدان Net Return	جملة التكاليف بما فيها الإيجار Total Cost with rent	الإيجار Rent	جملة التكاليف بدون إيجار Total Cost without rent	جملة الإيراد Total Revenue	قيمة المحصول الثانوى Straw Crop Value	قيمة المحصول الرئيسى Main Crop Value	متوسط الأسعار المزرعية Average of Farmgate Prices		متوسط إنتاج الفدان Yield		المحافظات
	جنيه L. E.	جنيه L. E.	جنيه L. E.	جنيه L. E.	جنيه L. E.	جنيه L. E.	جنيه L. E.	ثانوى Straw	رئيسى (جنيه/طن) Main (L.E/ton)	ثانوى Straw	رئيسى (طن/فدان) Main (ton/fed.)	
Alexandria	7448	9755	4000	5755	17203	-	17203	-	2400	-	7.168	الإسكندرية
Behera	10963	8593	4200	4393	19556	-	19556	-	2380	-	8.217	البحيرة
Sharkia	12089	10666	4300	6366	22755	-	22755	-	2360	-	9.642	الشرقية
Ismailia	7092	10169	4000	6169	17261	-	17261	-	2395	-	7.207	الإسماعيلية
Average of Lower Egypt	10705	10233	4238	5995	20938	-	20938	-	2371	-	8.831	متوسط الوجه البحرى
Giza	9447	11607	4500	7107	21054	-	21054	-	2390	-	8.809	الجيزة
Fayoum	5808	9505	4000	5505	15313	-	15313	-	2405	-	6.367	الفيوم
Average of Middle Egypt	8537	10993	4354	6639	19530	-	19530	-	2394	-	8.158	متوسط مصر الوسطى
GeneralAverage	10300	10340	4254	6086	20640	-	20640	-	2374	-	8.694	المتوسط العام

Net Return per Fedden for Green Peas Crop, 2016/2017

صافى عائد الفدان لمحصول البسلة الخضراء ٢٠١٧/٢٠١٦

Items	صافى عائد الفدان	جملة التكاليف بما فيها الإيجار	الإيجار	جملة التكاليف بدون إيجار	جملة الإيراد	قيمة المحصول الثانوى	قيمة المحصول الرئيسى	متوسط الأسعار المزرعية		متوسط إنتاج الفدان		المحافظات
	Net Return	Total Cost with rent	Rent	Total Cost without rent	Total Revenue	Straw Crop Value	Main Crop Value	Average of Farmgate Prices		Yield		
Governorates	جنيه L. E.	جنيه L. E.	جنيه L. E.	جنيه L. E.	جنيه L. E.	جنيه L. E.	جنيه L. E.	ثانوى Straw	رئيسى (جنيه/طن) Main (L.E/ton)	ثانوى Straw	رئيسى (طن/فدان) Main (ton/fed.)	
Alexandria	7197	8512	4000	4512	15709	-	15709	-	3990	-	3.937	الإسكندرية
Behera	6477	8672	4200	4472	15149	-	15149	-	3945	-	3.840	البحيرة
Gharbia	7207	7243	4000	3243	14450	-	14450	-	3960	-	3.649	الغربية
Dakahlia	9986	7647	4100	3547	17633	-	17633	-	3950	-	4.464	الدقهلية
Sharkia	8426	8840	4300	4540	17266	-	17266	-	3970	-	4.349	الشرقية
Ismailia	13709	8551	4000	4551	22260	-	22260	-	3980	-	5.593	الإسماعيلية
Menoufia	15668	8598	4500	4098	24266	-	24266	-	3965	-	6.120	المنوفية
Qalyoubia	13404	8550	4800	3750	21954	-	21954	-	3980	-	5.516	القليوبية
Average of Lower Egypt	8813	8138	4168	3970	16951	-	16951	-	3956	-	4.285	متوسط الوجه البحرى
Giza	27162	8012	4500	3512	35174	-	35174	-	3970	-	8.860	الجيزة
Menia	14449	8047	5000	3047	22496	-	22496	-	3990	-	5.638	المنيا
Average of Middle Egypt	13686	8030	4757	3273	21716	-	21716	-	3973	-	5.466	متوسط مصر الوسطى
GeneralAverage	9190	8134	4187	3947	17324	-	17324	-	3957	-	4.378	المتوسط العام

Net Return per Fedden for Cabbage Crop, 2016/2017

صافى عائد الفدان لمحصول الكرنب ٢٠١٦/٢٠١٧

Governorates	Items	صافى عائد الفدان Net Return	جملة التكاليف بما فيها الإيجار Total Cost with rent	الإيجار Rent	جملة التكاليف بدون إيجار Total Cost without rent	جملة الإيراد Total Revenue	قيمة المحصول الثانوى Straw Crop Value	قيمة المحصول الرئيسى Main Crop Value	متوسط الأسعار المزرعية Average of Farmgate Prices		متوسط إنتاج الفدان Yield		المحافظات
		جنيه L. E.	جنيه L. E.	جنيه L. E.	جنيه L. E.	جنيه L. E.	جنيه L. E.	جنيه L. E.	ثانوى Straw	رئيسى (جنيه/طن) Main (L.E/ton)	ثانوى Straw	رئيسى (طن/فدان) Main (ton/fed.)	
Alexandria		7769	9161	3000	6161	16930	-	16930	-	1240	-	13.653	الإسكندرية
Behera		5480	7848	3200	4648	13328	-	13328	-	1245	-	10.705	البحيرة
Gharbia		5318	10608	3000	7608	15926	-	15926	-	1267	-	12.570	الغربية
Kafr-El Sheikh		5484	11380	3200	8180	16864	-	16864	-	1265	-	13.331	كفر الشيخ
Dakahlia		6116	8913	3200	5713	15029	-	15029	-	1255	-	11.975	الدقهلية
Sharkia		9790	10723	3300	7423	20513	-	20513	-	1250	-	16.410	الشرقية
Ismailia		7897	10843	3000	7843	18740	-	18740	-	1270	-	14.756	الأسماعيلية
Menoufia		4285	9700	3400	6300	13985	-	13985	-	1260	-	11.099	المنوفية
Qalyoubia		7892	10459	3200	7259	18351	-	18351	-	1235	-	14.859	القليوبية
Average of Lower Egypt		6726	9583	3177	6406	16309	-	16309	-	1249	-	13.058	متوسط الوجه البحرى
Giza		3688	9996	3200	6796	13684	-	13684	-	1245	-	10.991	الجيزة
Fayoum		8143	7843	3500	4343	15986	-	15986	-	1265	-	12.637	الفيوم
Menia		2283	8120	3000	5120	10403	-	10403	-	1275	-	8.159	المنيا
Average of Middle Egypt		4527	9480	3229	6251	14007	-	14007	-	1252	-	11.188	متوسط مصر الوسطى
GeneralAverage		6109	9557	3190	6367	15666	-	15666	-	1250	-	12.533	المتوسط العام

Net Return per Fedden for Eggplant Crop, 2016/2017

صافى عائد الفدان لمحصول الباذنجان ٢٠١٧/٢٠١٦

Governorates	صافى عائد الفدان Net Return	جملة التكاليف بما فيها الإيجار Total Cost with rent	الإيجار Rent	جملة التكاليف بدون إيجار Total Cost without rent	جملة الإيراد Total Revenue	قيمة المحصول الثانوى Straw Crop Value	قيمة المحصول الرئيسى Main Crop Value	متوسط الأسعار المزرعية Average of Farmgate Prices		متوسط إنتاج الفدان Yield		المحافظات
	جنيه L. E.	جنيه L. E.	جنيه L. E.	جنيه L. E.	جنيه L. E.	جنيه L. E.	جنيه L. E.	ثانوى Straw	رئيسى (جنيه/طن) Main (L.E/ton)	ثانوى Straw	رئيسى (طن/فدان) Main (ton/fed.)	
Alexandria	11211	8659	4000	4659	19870	-	19870	-	2115	-	9.395	الأسكندرية
Behera	15652	8702	4200	4502	24354	-	24354	-	2040	-	11.938	البحيرة
Kafr-El Sheikh	19936	9374	4000	5374	29310	-	29310	-	2060	-	14.228	كفر الشيخ
Sharkia	30136	9728	4300	5428	39864	-	39864	-	2000	-	19.932	الشرقية
Ismailia	17252	11194	4000	7194	28446	-	28446	-	2050	-	13.876	الإسماعيلية
Menoufia	34465	10059	4500	5559	44524	-	44524	-	2070	-	21.509	المنوفية
Average of Lower Egypt	23610	9684	4218	5466	33294	-	33294	-	2021	-	16.474	متوسط الوجه البحرى
Giza	12754	10579	4500	6079	23333	-	23333	-	2050	-	11.382	الجيزة
Fayoum	4705	8295	4000	4295	13000	-	13000	-	2080	-	6.250	الفيوم
Menia	9397	9825	5000	4825	19222	-	19222	-	2070	-	9.286	المنيا
Average of Middle Egypt	10944	10239	4523	5716	21183	-	21183	-	2056	-	10.303	متوسط مصر الوسطى
Assuit	4813	9832	4000	5832	14645	-	14645	-	2075	-	7.058	أسيوط
Qena	13925	7985	3500	4485	21910	-	21910	-	2060	-	10.636	قنا
Aswan	10970	6618	3250	3368	17588	-	17588	-	2075	-	8.476	أسوان
Average of Upper Egypt	11097	8168	3577	4591	19265	-	19265	-	2062	-	9.343	متوسط مصر العليا
General Average	19898	9695	4235	5460	29593	-	29593	-	2028	-	14.592	المتوسط العام

Table (64)

جدول (٦٤)

Net Return per Fedden for Pepper Crop, 2016/2017

صافى عائد الفدان لمحصول الفلفل ٢٠١٧/٢٠١٦

Governorates	صافى عائد الفدان Net Return	جملة التكاليف بما فيها الإيجار Total Cost with rent	الإيجار Rent	جملة التكاليف بدون إيجار Total Cost without rent	جملة الإيراد Total Revenue	قيمة المحصول الثانوى Straw Crop Value	قيمة المحصول الرئيسى Main Crop Value	متوسط الأسعار المزرعية Average of Farmgate Prices		متوسط إنتاج الفدان Yield		المحافظات
	جنيه L. E.	جنيه L. E.	جنيه L. E.	جنيه L. E.	جنيه L. E.	جنيه L. E.	جنيه L. E.	ثانوى Straw	رئيسى (جنيه/طن) Main (L.E/ton)	ثانوى Straw	رئيسى (طن/فدان) Main (ton/fed.)	
Behera	4657	8499	4200	4299	13156	-	13156	-	2240	-	5.873	البحيرة
Sharkia	9604	9084	4300	4784	18688	-	18688	-	2220	-	8.418	الشرقية
Ismailia	6802	8900	4000	4900	15702	-	15702	-	2240	-	7.010	الإسماعيلية
Average of Lower Egypt	7710	8941	4221	4720	16651	-	16651	-	2229	-	7.470	متوسط الوجه البحرى
Giza	6273	8947	4500	4447	15220	-	15220	-	2235	-	6.810	الجيزة
Fayoum	3803	8347	4000	4347	12150	-	12150	-	2250	-	5.400	الفيوم
Menia	11414	8690	5000	3690	20104	-	20104	-	2245	-	8.955	المنيا
Average of Middle Egypt	6014	8860	4595	4265	14874	-	14874	-	2240	-	6.640	متوسط مصر الوسطى
Assuit	5297	8643	4000	4643	13940	-	13940	-	2260	-	6.168	أسيوط
Aswan	15236	6117	3250	2867	21353	-	21353	-	2255	-	9.469	أسوان
Average of Upper Egypt	10507	7411	3634	3777	17918	-	17918	-	2255	-	7.946	متوسط مصر العليا
GeneralAverage	7504	8880	4264	4616	16384	-	16384	-	2233	-	7.337	المتوسط العام

Publisher : Economic Affairs Sector.

الناشر : قطاع الشؤون الاقتصادية.

TABLE	SUBJECT	PAGE
	<u>Section (3)</u>	
48	Average Net Return per feddan for Winter Medical & Aromatic Plants	105
	<u>Section (4)</u>	
	Net Return per feddan for Winter Medical & Aromatic Plants for the Governorates	
49	Fennel	109
50	Cumin.	110
51	Coriander.	111
52	Aniseed.	112
53	Bardacoch.	113
54	Caraway.	114
55	Wormwood.	115
56	Green Mint.	116
57	Green Marjoram	117
	<u>Section (5)</u>	
58	Average Net Return per feddan for Winter Vegetable Crops	121
	<u>Section (6)</u>	
	Net Return per feddan for Winter Vegetable Crops for the Governorates	
59	Tomato.	125
60	Squash.	126
61	Green Peas.	127
62	Cabbage.	128
63	Eggplant.	129
64	Pepper.	130

TABLE	SUBJECT	PAGE
	<u>Chapter (2)</u>	
	Net Return per feddan for Winter Field Crops, Medical & Aromatic Plants and Vegetable Crops, 2015/2016	
	<u>Section (1)</u>	
34	Average Net Return per feddan for Winter Field Crops	85
	<u>Section (2)</u>	
	Net Return per feddan for Winter Field Crops for the Governorates	
35	Wheat.	89
36	Barley.	90
37	Broad Beans.	91
38	Lentil.	92
39	Chickpeas.	93
40	Lupine.	94
41	Fenugreek.	95
42	Sugar Beet.	96
43	Clover.	97
44	Clover Tahreesh.	98
45	Flax.	99
46	Dry Onion.	100
47	Garlic.	101

TABLE	SUBJECT	PAGE
	<u>Section (3)</u>	
16	Average Production Cost per feddan for Winter Medical, Aromatic Plants	39
	<u>Section (4)</u>	
	Average Production Cost per feddan for Winter Medical, Aromatic Plants for the Governorates	
17	Fennel.	43
18	Cumin.	45
19	Coriander.	47
20	Aniseed.	49
21	Bardacoch.	51
22	Caraway.	53
23	Wormwood.	55
24	Green Mint.	57
25	Green Marjoram.	59
26	Jasmine.	61
	<u>Section (5)</u>	
27	Average Production Cost per feddan for Winter Vegetable Crops	65
	<u>Section (6)</u>	
	Average Production Cost per feddan for Winter Vegetable Crops for the Governorates	
28	Tomato.	69
29	Squash.	71
30	Green Peas.	73
31	Cabbage.	75
32	Eggplant.	77
33	Pepper.	79

CONTENTS



TABLE	SUBJECT	PAGE
	<u>Chapter (1)</u>	
	Average Production Cost per fedden for Winter Field Crops, Medical, Aromatic Plants and Vegetable Crops, 2015/2016	
	<u>Section (1)</u>	
1	Average Production Cost per feddan for Winter Field Crops	5
	<u>Section (2)</u>	
	Average Production Cost per feddan for Winter Field Crops for the Governorates	
2	Wheat.	9
3	Barley.	11
4	Broad Beans.	13
5	Lentil.	15
6	Chickpeas.	17
7	Lupine.	19
8	Fenugreek.	21
9	Sugar Beet.	23
10	Clover.	25
11	Clover Tahreesh.	27
12	Clover Seed.	29
13	Flax.	31
14	Dry Onion.	33
15	Garlic.	35

Introduction

Agricultural production costs play an important role in the economic and social life of farmer as one of the important variables that effect reflected directly on the incomes of farmers and the standard of living.

Production costs and net return are considered the main driver for using of agricultural resources so they are important to agricultural policy makers, takers decison, students and researchers.

Economic Affairs Sector (EAS) of The Ministry of Agriculture and Land Reclamation is pleased to provide this bulletin including costs and net return per feddan for winter field crops and vegetables for Agricultural year 2016/2017 at the Governorates level.

We hope that this bulletin will achieve the desired objectives.

Head of

Economic Affairs Sector

(Prof. Dr. / Shaban Ali Mohamed Salem)