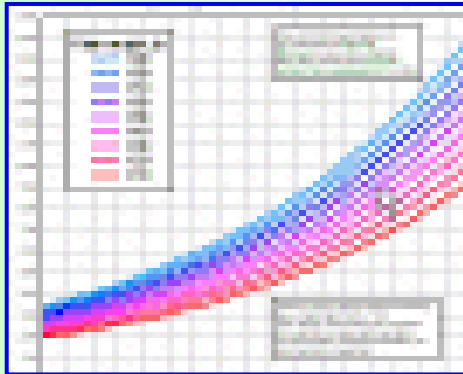




جمهورية مصر العربية
وزارة الزراعة وإستصلاح الأراضي
قطاع الشؤون الاقتصادية

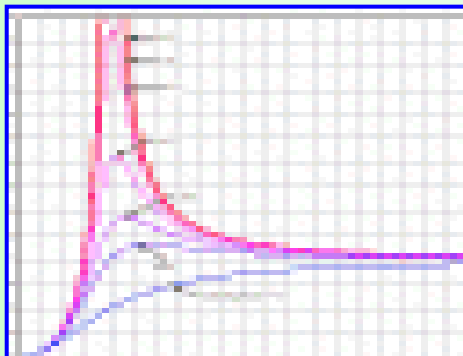
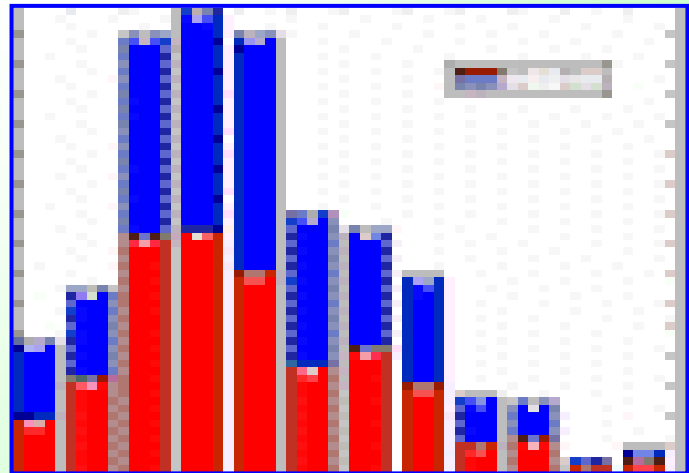
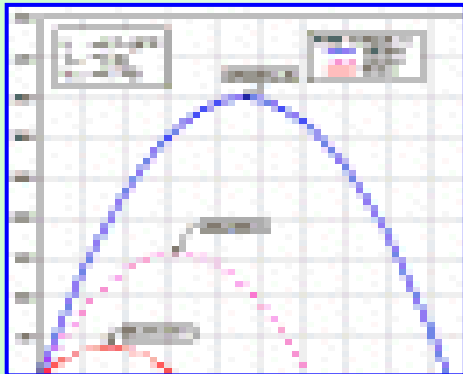
نشرة

إحصاءات الأسعار الزراعية



الجزء الأول
(المحاصيل الحقلية والخضر الشتوية)

٢٠٢١/٢٠٢٠



مقدمة

تؤدى الأسعار المزرعية دوراً هاماً فى الحياة الإقتصادية والإجتماعية للمزارع باعتبارها من المتغيرات الهامة التى تؤثر بشكل مباشر على دخول المزارعين ومستوى معيشتهم.

وتعتبر الأسعار المزرعية الموجه الأساسى لإستخدام الموارد الزراعية لذا تحظى هذه المتغيرات بأهمية خاصة لدى واضعى السياسة ومتخذى القرار والدارسين والباحثين .

ويسر قطاع الشؤون الإقتصادية بوزارة الزراعة وإستصلاح الأراضى أن يقدم هذه النشرة متضمنة " الأسعار المزرعية والمتداولة للمحاصيل الحقلية والخضر الشتوية وكذا المنتجات الثانوية للمحاصيل للسنة الزراعية ٢٠٢٠/٢٠٢١ على مستوى محافظات الجمهورية.

ونأمل أن تحقق هذه النشرة الأهداف المرجوة منها.

رئيس

قطاع الشؤون الإقتصادية

سعيد

(أ.د/شعبان علي سالم)

المحتويات

رقم الصفحة	الموضوع	جدول
	الباب الأول	
	متوسط الأسعار المزرعية لأهم المحاصيل الحقلية والنباتات الطبية والعطرية وحاصلات الخضر الشتوية ٢٠٢١/٢٠٢٠	
	الفصل الأول	
	متوسط الأسعار المزرعية لأهم المحاصيل الحقلية الشتوية	
٣	القمح والشعير .	١
٤	الفول البلدى والبرسيم الحب.	٢
٥	الخطبة والعدس .	٣
٦	الترمس والحمص .	٤
٧	البصل الجاف والثوم.	٥
٨	البرسيم الاخضر .	٦
٩	الكتان البذرة .	٧
١٠	الكتان القش .	٨
	الفصل الثانى	
	متوسط الأسعار المزرعية لأهم النباتات الطبية والعطرية الشتوية	
١٢	الكمون والكروية .	٩
١٣	الكسبرة واليانسون.	١٠
١٤	النعناع الأخضر والبردقوش.	١١
١٥	الشمر والعتر الأخضر .	١٢
١٦	الشيح البابونج.	١٣
	الفصل الثالث	
	متوسط الأسعار المزرعية لأهم حاصلات الخضر الشتوية	
١٨	الطماطم والبسلة الخضراء .	١٤
١٩	البطاطس والكوسة.	١٥
٢٠	الفاصوليا الخضراء والبادنجان.	١٦

تابع المحتويات

رقم الصفحة	الموضوع	جدول
٢١	الكرنب والقنبيط .	١٧
٢٢	السبانخ والفراولة .	١٨
٢٣	الكنتالوب والخرشوف.	١٩
٢٤	الجزر واللفت .	٢٠
٢٥	الفلفل والملوخية.	٢١
٢٦	الخيار.	٢٢
	<u>الباب الثاني</u>	
	المتوسط الشهري للأسعار المتداولة لأهم المحاصيل الحقلية والنباتات الطبية والعطرية وحاصلات الخضراوات ٢٠٢١	
	<u>الفصل الأول</u>	
	المتوسط الشهري للأسعار المتداولة لأهم المحاصيل الحقلية	
٢٩	القمح والشعير	٢٣
٣٠	الفول البلدي والتمرس .	٢٤
٣١	الحمص والحلبة.	٢٥
٣٢	العدس والبصل الجاف .	٢٦
٣٣	الثوم.	٢٧
	<u>الفصل الثاني</u>	
	المتوسط الشهري للأسعار المتداولة لأهم النباتات الطبية والعطرية	
٣٥	الكمون والكروية.	٢٨
٣٦	اليانسون والكسبرة.	٢٩
	<u>الفصل الثالث</u>	
	المتوسط الشهري للأسعار المتداولة لأهم حاصلات الخضراوات	
٣٨	الطماطم والبسلة الخضراء .	٣٠
٣٩	البطاطس والكوسة .	٣١
٤٠	الفاصوليا الخضراء والبانجان.	٣٢

تابع المحتويات

رقم الصفحة	الموضوع	جدول
٤١	الجزر واللفت .	٣٣
٤٢	الخيار والفراولة .	٣٤
٤٣	الكنتالوب والسبانخ.	٣٥
٤٤	الفلفل والملوخية.	٣٦
٤٥	الكرنب والقنبيط .	٣٧
٤٦	الخنس والخرشوف.	٣٨
<u>الباب الثالث</u>		
الإنتاج وإنتاجية الفدان ومتوسط الأسعار المزرعية للمنتجات الثانوية الشتوية ٢٠٢٠/٢٠٢١		
٤٨	تبين القمح.	٣٩
٤٩	تبين الشعير.	٤٠
٥٠	تبين الفول البلدي.	٤١
٥١	تبين الحمص.	٤٢
٥٢	تبين العدس.	٤٣
٥٣	تبين البرسيم.	٤٤
٥٤	تبين الحلبة.	٤٥
٥٥	حطب الترمس.	٤٦
٥٦	عرش بنجر السكر.	٤٧

الباب الأول
متوسط الأسعار المزرعية لأهم المحاصيل الحقلية
والنباتات الطبية والعطرية وحاصلات الخضار الشتوية
٢٠٢١ / ٢٠٢٠

Chapter (1)

Average Farm-Gate Prices of Major winter
Field Crops, Medical, Aromatic plants and
Vegetable Crops, 2020/2021

الفصل الأول
متوسط الأسعار المزرعية
لأهم المحاصيل الحقلية الشتوية

Section (1)

**Average Farm-Gate Prices of Major
winter Field Crops**

Table (1)

Average Farm-Gate Price of
Wheat and Barley Crops, 2020/ 2021

جدول (١)

متوسط السعر المزرعى لمحاصيل

القمح والشعير ٢٠٢١/٢٠٢٠

Crop Governorates	الشعير Barley	القمح Wheat	المحصول
	(جنيه / أردب) (L.E.\Ardab)	(جنيه / أردب) (L.E.\Ardab)	المحافظات
Alexandria	833	715	الإسكندرية
Behera	837	715	البحيرة
Gharbia	869	725	الغربية
Kafr-El Sheikh	836	715	كفر الشيخ
Dakahlia	871	705	الدقهلية
Damietta	875	715	دمياط
Sharkia	835	705	الشرقية
Ismailia	838	725	الإسماعيلية
Port Said	842	715	بور سعيد
Suez	844	715	السويس
Menoufia	864	705	المنوفية
Qalyoubia	-	715	القليوبية
Cairo	867	725	القاهرة
Average of Lower Egypt	837	711	متوسط الوجه البحرى
Giza	839	715	الجيزة
Beni Suef	859	715	بنى سويف
Fayoum	856	725	الفيوم
Menia	854	725	المنيا
Average of Middle Egypt	850	722	متوسط مصر الوسطى
Assuit	852	715	أسيوط
Suhag	873	725	سوهاج
Qena	862	715	قنا
Luxor	850	715	الأقصر
Aswan	840	715	أسوان
Average of Upper Egypt	845	718	متوسط مصر العليا
Average of inside the valley	841	715	متوسط داخل الوادى
New Valley	841	705	الوادى الجديد
Matruh	848	715	مطروح
North Sinai	846	725	شمال سيناء
South Sinai	842	715	جنوب سيناء
Noubaria	844	705	النوبارية
Average of outside the valley	842	706	متوسط خارج الوادى
General average	842	714	المتوسط العام

Table (2)

Average Farm-Gate Price of

Broad Beans and Clover Seed Crops, 2020\2021

جدول (٢)

متوسط السعر المزرعى لمحاصيل

الفاول البلدى والبرسيم الحب ٢٠٢٠ / ٢٠٢١

Governorates	Crop	البرسيم الحب Clover Seed	الفاول البلدى Broad Beans	المحصول
		(جنيه / أردب) (L.E.\Ardab)	(جنيه / أردب) (L.E.\Ardab)	المحافظات
Alexandria		3490	2000	الإسكندرية
Behera		3482	2005	البحيرة
Gharbia		3480	2001	الغربية
Kafr-El Sheikh		-	1998	كفر الشيخ
Dakahlia		3484	1997	الدقهلية
Damietta		-	2006	دمياط
Sharkia		3486	2005	الشرقية
Ismailia		-	2007	الإسماعيلية
Suez		-	2005	السويس
Menoufia		3488	2009	المنوفية
Qalyoubia		-	2013	القليوبية
Average of Lower Egypt		3484	2001	متوسط الوجه البحرى
Giza		-	2001	الجيزة
Beni Suef		3496	2004	بنى سويف
Fayoum		3498	2001	الفيوم
Menia		3490	2000	المنيا
Average of Middle Egypt		3494	2001	متوسط مصر الوسطى
Assuit		3494	1996	أسيوط
Suhag		3492	2007	سوهاج
Qena		3500	2002	قنا
Luxor		-	2003	الأقصر
Aswan		-	2006	أسوان
Average of Upper Egypt		3493	2003	متوسط مصر العليا
Average of inside the valley		3487	2001	متوسط داخل الوادى
New Valley		-	2007	الوادى الجديد
Matruh		-	2005	مطروح
North Sinai		-	2015	شمال سيناء
South Sinai		-	2011	جنوب سيناء
Noubaria		-	1997	النوبارية
Average of outside the valley		-	1999	متوسط خارج الوادى
General average		3487	2000	المتوسط العام

Table (3)
Average Farm-Gate Price of
Fenugreek and Lentil Crops, 2020\ 2021

جدول (٣)
متوسط السعر المزرعى لمحاصيل
الحلبة والعدس ٢٠٢٠ / ٢٠٢١

Crop Governorates	العدس Lentil (جنيه / أردب) (L.E.\Ardab)	الحلبة Fenugreek (جنيه / أردب) (L.E.\Ardab)	المحصول المحافظات
	Dakahlia	3334	-
Damietta	3342	-	دمياط
Sharkia	3339	2170	الشرقية
Ismailia	-	2168	الإسماعيلية
Average of Lower Egypt	3336	2168	متوسط الوجه البحرى
Beni Suef	-	2162	بنى سويف
Menia	-	2160	المنيا
Average of Middle Egypt	-	2160	متوسط مصر الوسطى
Assuit	3336	2154	أسيوط
Suhag	-	2156	سوهاج
Qena	-	2158	قنا
Luxor	3345	2164	الأقصر
Aswan	-	2166	أسوان
Average of Upper Egypt	3337	2156	متوسط مصر العليا
Average of inside the valley	3336	2157	متوسط داخل الوادى
General average	3336	2157	المتوسط العام

Table (4)

Average Farm-Gate Price of
Chickpeas and lupine Crops, 2020\2021

جدول (٤)

متوسط السعر المزرعى لمحاصيل
الترمس والحمص ٢٠٢٠ / ٢٠٢١

Governorates	Crop	الحمص Chickpeas (جنيه / أردب) (L.E.\Ardab)	الترمس Lupine (جنيه / أردب) (L.E.\Ardab)	المحصول
				المحافظات
Sharkia		-	2842	الشرقية
Ismailia		-	2840	الإسماعيلية
Average of Lower Egypt		-	2840	متوسط الوجه البحرى
Beni Suef		3746	-	بنى سويف
Menia		3742	-	المنيا
Average of Middle Egypt		3743	-	متوسط مصر الوسطى
Assuit		3744	2846	أسيوط
Suhag		-	2844	سوهاج
Qena		3750	2850	قنا
Luxor		3748	-	الأقصر
Average of Upper Egypt		3744	2845	متوسط مصر العليا
Average of inside the valley		3743	2841	متوسط داخل الوادى
New Valley		-	2848	الوادى الجديد
Average of outside the valley		-	2848	متوسط خارج الوادى
General average		3743	2841	المتوسط العام

Table (5)

Average Farm-Gate Price of

Dry Onion and Garlic Crops, 2020\2021

جدول (٥)

متوسط السعر المزرعى لمحاصيل

البصل الجاف والثوم ٢٠٢٠ / ٢٠٢١

Crop Governorates	الثوم Garlic (جنيه / طن) (L.E.\ Ton)	البصل الجاف Dry Onion (جنيه / طن) (L.E.\ Ton)	المحصول المحافظات
	Alexandria	4992	3077
Behera	4979	3029	البحيرة
Gharbia	4984	3032	الغربية
Kafr-El Sheikh	4998	3069	كفر الشيخ
Dakahlia	4977	3026	الدقهلية
Damietta	4990	3067	دمياط
Sharkia	4975	3035	الشرقية
Ismailia	4994	3073	الإسماعيلية
Port Said	-	3080	بور سعيد
Suez	4988	3075	السويس
Menoufia	4986	3051	المنوفية
Qalyoubia	4982	3038	القليوبية
Cairo	5000	3086	القاهرة
Average of Lower Egypt	4979	3033	متوسط الوجه البحرى
Giza	4955	3047	الجيزة
Beni Suef	4953	3044	بنى سويف
Fayoum	4959	3041	الفيوم
Menia	4957	3053	المنيا
Average of Middle Egypt	4954	3045	متوسط مصر الوسطى
Assuit	4963	3061	أسيوط
Suhag	4965	3024	سوهاج
Qena	4971	3063	قنا
Luxor	4969	3065	الأقصر
Aswan	4961	3055	أسوان
Average of Upper Egypt	4964	3039	متوسط مصر العليا
Average of inside the valley	4958	3036	متوسط داخل الوادى
New Valley	4967	3057	الوادى الجديد
Matruh	4973	3059	مطروح
North Sinai	-	3084	شمال سيناء
South Sinai	4996	3082	جنوب سيناء
Noubaria	4951	3022	النوبارية
Average of outside the valley	4952	3031	متوسط خارج الوادى
General average	4957	3036	المتوسط العام

Table (6)

Average Farm-Gate Price of
Green Clover Crop, 2020\2021

جدول (٦)

متوسط السعر المزرعى لمحصول
البرسيم الأخضر ٢٠٢٠ / ٢٠٢١

Governorates	البرسيم الأخضر Green Clover		المحصول المحافظات
	(جنيه/حشة/قيراط) (L.E.\ Solitude\ Fedden)	(جنيه/حشة/فدان) (L.E.\ Solitude\Qeratte)	
Alexandria	260	6249	الإسكندرية
Behera	259	6223	البحيرة
Gharbia	259	6219	الغربية
Kafr-El Sheikh	259	6217	كفر الشيخ
Dakahlia	259	6212	الدقهلية
Damietta	259	6221	دمياط
Sharkia	259	6214	الشرقية
Ismailia	260	6245	الإسماعيلية
Port Said	260	6247	بور سعيد
Suez	261	6254	السويس
Menoufia	259	6205	المنوفية
Qalyoubia	260	6251	القليوبية
Cairo	261	6256	القاهرة
Average of Lower Egypt	259	6218	متوسط الوجه البحرى
Giza	260	6242	الجيزة
Beni Suef	259	6210	بنى سويف
Fayoum	259	6226	الفيوم
Menia	259	6223	المنيا
Average of Middle Egypt	259	6221	متوسط مصر الوسطى
Assuit	260	6233	أسيوط
Suhag	259	6218	سوهاج
Qena	260	6239	قنا
Luxor	260	6241	الأقصر
Aswan	260	6237	أسوان
Average of Upper Egypt	259	6225	متوسط مصر العليا
Average of inside the valley	259	6219	متوسط داخل الوادى
New Valley	260	6228	الوادى الجديد
Matruh	260	6235	مطروح
Noubaria	260	6230	النوبارية
Average of outside the valley	260	6230	متوسط خارج الوادى
General average	259	6220	المتوسط العام

Table (7)

Average Farm-Gate Price of
Seed Flax Crop , 2020\2021

جدول (٧)

متوسط السعر المزرعى لمحصول
الكتان البذرة ٢٠٢٠ / ٢٠٢١

Governorates	الكتان بذرة Seed Flax		المحصول المحافظات
	(جنيه / طن) (L.E.\ Ton)	(جنيه / أردب) (L.E.\Ardab)	
Behera	11956	1458	البحيرة
Gharbia	11939	1456	الغربية
Kafr-El Sheikh	11923	1454	كفر الشيخ
Dakahlia	11906	1452	الدقهلية
Damietta	11972	1460	دمياط
Sharkia	11988	1462	الشرقية
Menoufia	12005	1464	المنوفية
Average of Lower Egypt	11927	1455	متوسط الوجه البحرى
Average of inside the valley	11927	1455	متوسط داخل الوادى
Noubaria	11972	1460	النوبارية
Average of outside the valley	11972	1460	متوسط خارج الوادى
General average	11928	1455	المتوسط العام

Table (8)
Average Farm-Gate Price of
Fiber Flax Crop , 2020\2021

جدول (٨)
متوسط السعر المزرعى لمحصول
الكتان القش ٢٠٢٠ / ٢٠٢١

Governorates	الكتان قش Fiber Flax		المحصول المحافظات
	(جنيه/ قنطار مترى) (L.E.\Q.M.)	(جنيه / طن) (L.E.\ Ton)	
Behera	78	1737	البحيرة
Gharbia	78	1739	الغربية
Kafr-El Sheikh	78	1734	كفر الشيخ
Dakahlia	78	1728	الدقهلية
Damietta	78	1731	دمياط
Sharkia	78	1725	الشرقية
Menoufia	78	1744	المنوفية
Average of Lower Egypt	78	1732	متوسط الوجه البحرى
Average of inside the valley	78	1732	متوسط داخل الوادى
Noubaria	78	1742	النوبارية
Average of outside the valley	78	1742	متوسط خارج الوادى
General average	78	1733	المتوسط العام

الفصل الثاني
متوسط الأسعار المزرعية
لأهم النباتات الطبية والعطرية الشتوية

Section (2)

**Average Farm-Gate Prices of Major
winter Medical & Aromatic Plants**

Table (9)

Average Farm-Gate Price of
Cumin and Caraway Plants, 2020\2021

جدول (٩)

متوسط السعر المزرعى لنباتات
الكمون والكرابوية ٢٠٢٠ / ٢٠٢١

Governorates	Crop	الكرابوية Caraway	الكمون Cumin	المحصول
		(جنيه / طن) (L.E.\ Ton)	(جنيه / طن) (L.E.\ Ton)	المحافظات
Alexandria		29179	-	الإسكندرية
Behera		29171	36020	البحيرة
Gharbia		29183	36008	الغربية
Kafr-El Sheikh		29171	36020	كفر الشيخ
Dakahlia		29176	36018	الدقهلية
Damietta		29185	36018	دمياط
Suez		29181	-	السويس
Menoufia		29174	-	المنوفية
Qalyoubia		29181	-	القليوبية
Average of Lower Egypt		29172	36008	متوسط الوجه البحرى
Beni Suef		29172	36025	بنى سويف
Fayoum		29170	-	الفيوم
Menia		29168	36006	المنيا
Average of Middle Egypt		29169	36006	متوسط مصر الوسطى
Assuit		29173	36015	أسيوط
Suhag		-	36020	سوهاج
Average of Upper Egypt		29173	36016	متوسط مصر العليا
Average of inside the valley		29170	36007	متوسط داخل الوادى
New Valley		29178	36010	الوادى الجديد
Noubaria		29182	-	النوبارية
Average of outside the valley		29182	36010	متوسط خارج الوادى
General average		29171	36008	المتوسط العام

Publisher : Economic Affairs Sector.

الناشر : قطاع الشؤون الاقتصادية.

Table (10)

Average Farm-Gate Price of
Coriander and Aniseed Plants, 2020/2021

جدول (١٠)
متوسط السعر المزرعى لنباتات
الكسبرة واليانسون ٢٠٢٠ / ٢٠٢١

Governorates	Crop	اليانسون Aniseed (جنيه / طن) (L.E.\ Ton)	الكسبرة Coriander (جنيه / طن) (L.E.\ Ton)	المحصول
				المحافظات
Behera		23660	17675	البحيرة
Gharbia		-	17666	الغربية
Ismailia		-	17670	الإسماعيلية
Menoufia		-	17664	المنوفية
Average of Lower Egypt		23660	17669	متوسط الوجه البحرى
Giza		-	17673	الجيزة
Beni Suef		23657	17667	بنى سويف
Menia		23650	17673	المنيا
Average of Middle Egypt		23650	17672	متوسط مصر الوسطى
Assuit		23653	-	أسيوط
Suhag		-	17668	سوهاج
Average of Upper Egypt		23653	17668	متوسط مصر العليا
Average of inside the valley		23650	17671	متوسط داخل الوادى
New Valley		23655	-	الوادى الجديد
Noubaria		-	17670	النوبارية
Average of outside the valley		23655	17670	متوسط خارج الوادى
General average		23650	17671	المتوسط العام

Table (11)

Average Farm-Gate Price of

Green Mint and Bardacoch Plants, 2020\2021

جدول (١١)

متوسط السعر المزرعى لنباتات

النعناع الأخضر والبردقوش ٢٠٢٠ / ٢٠٢١

Crop Governorates	البردقوش Bardacoch (جنيه / طن) (L.E.\ Ton)	نعناع أخضر Green Mint (جنيه / طن) (L.E.\ Ton)	المحصول المحافظات
	Behera	-	889
Kafr-El Sheikh	-	895	كفر الشيخ
Qalyoubia	9740	885	القليوبية
Average of Lower Egypt	9740	886	متوسط الوجه البحرى
Giza	9735	-	الجيزة
Beni Suef	-	875	بنى سويف
Fayoum	9733	871	الفيوم
Menia	9730	891	المنيا
Average of Middle Egypt	9731	873	متوسط مصر الوسطى
Qena	-	893	قنا
Aswan	-	878	أسوان
Average of Upper Egypt	-	879	متوسط مصر العليا
Average of inside the valley	9731	874	متوسط داخل الوادى
New Valley	9737	882	الوادى الجديد
Average of outside the valley	9737	882	متوسط خارج الوادى
General average	9731	875	المتوسط العام

Table (12)

Average Farm-Gate Price of
Fennel and Green Marjoram Plants, 2020\2021

جدول (١٢)

متوسط السعر المزرعى لنباتات
الشمر والعتار الأخضر ٢٠٢٠ / ٢٠٢١

Governorates	Crop	الشمر Fennel	المحصول
	العتار الأخضر Green Marjoram (جنيه / طن) (L.E.\ Ton)	(جنيه / طن) (L.E.\ Ton)	المحافظات
Gharbia	1186	-	الغربية
Sharkia	1190	8595	الشرقية
Qalyoubia	1188	-	القليوبية
Average of Lower Egypt	1187	8595	متوسط الوجه البحرى
Giza	1184	8591	الجيزة
Beni Suef	1177	-	بنى سويف
Fayoum	1181	8577	الفيوم
Menia	-	8587	المنيا
Average of Middle Egypt	1177	8577	متوسط مصر الوسطى
Assuit	-	8584	أسيوط
Qena	-	8581	قنا
Aswan	-	8589	أسوان
Average of Upper Egypt	-	8582	متوسط مصر العليا
Average of inside the valley	1177	8579	متوسط داخل الوادى
New Valley	-	8593	الوادى الجديد
Average of outside the valley	-	8593	متوسط خارج الوادى
General average	1177	8579	المتوسط العام

Table (13)
Average Farm-Gate Price of
Wormwood Plant,2020\2021

جدول (١٣)
متوسط السعر المزرعى لنبات
شبح البابونج ٢٠٢٠ / ٢٠٢١

Governorates	Crop	المحصول
	الشبح البابونج Wormwood (جنيه / طن) (L.E.\ Ton)	المحافظات
Gharbia	12020	الغربية
Average of Lower Egypt	12020	متوسط الوجه البحرى
Beni Suef	12015	بنى سويف
Fayoum	12011	الفيوم
Average of Middle Egypt	12012	متوسط مصر الوسطى
Assuit	12016	أسيوط
Average of Upper Egypt	12016	متوسط مصر العليا
Average of inside the valley	12012	متوسط داخل الوادى
New Valley	12018	الوادى الجديد
Average of outside the valley	12018	متوسط خارج الوادى
General average	12012	المتوسط العام

الفصل الثالث
متوسط الأسعار المزرعية
لأهم حاصلات الخضار الشتوية

Section (3)

Average Farm-Gate Prices of Major
winter Vegetable Crops

Table (14)

Average Farm-Gate Price of

Tomato and Green Peas Crops, 2020\2021

جدول (١٤)

متوسط السعر المزرعى لحاصلات

الطماطم والبسلة الخضراء ٢٠٢٠ / ٢٠٢١

Governorates	Crop	البسلة الخضراء Green Peas	الطماطم Tomato	المحصول
		(جنيه / طن) (L.E.\ Ton)	(جنيه / طن) (L.E.\ Ton)	المحافظات
Alexandria		4078	3007	الإسكندرية
Behera		4061	2997	البحيرة
Gharbia		4063	3033	الغربية
Kafr-El Sheikh		4065	3005	كفر الشيخ
Dakahlia		4059	3003	الدقهلية
Damietta		4076	3001	دمياط
Sharkia		4072	2993	الشرقية
Ismailia		4074	2995	الإسماعيلية
Port Said		-	3035	بور سعيد
Suez		4087	2999	السويس
Menoufia		4068	3025	المنوفية
Qalyoubia		4070	3022	القليوبية
Cairo		4091	3020	القاهرة
Average of Lower Egypt		4063	2996	متوسط الوجه البحرى
Giza		4053	2987	الجيزة
Beni Suef		4055	2983	بنى سويف
Fayoum		-	2985	الفيوم
Menia		4057	2981	المنيا
Average of Middle Egypt		4053	2984	متوسط مصر الوسطى
Assuit		4093	2979	أسيوط
Suhag		4082	2989	سوهاج
Qena		-	3009	قنا
Luxor		-	2991	الأقصر
Aswan		-	3011	أسوان
Average of Upper Egypt		4082	2990	متوسط مصر العليا
Average of inside the valley		4061	2991	متوسط داخل الوادى
New Valley		4085	3028	الوادى الجديد
Matruh		-	3013	مطروح
North Sinai		4089	3017	شمال سيناء
South Sinai		4095	3031	جنوب سيناء
Noubaria		4080	2977	النوبارية
Average of outside the valley		4080	2980	متوسط خارج الوادى
General average		4064	2990	المتوسط العام

Table (15)

Average Farm-Gate Price of
Potatos and Squash Crops, 2020\2021

جدول (١٥)

متوسط السعر المزرعى لحاصلات
البطاطس والكوسة ٢٠٢٠ / ٢٠٢١

Governorates	Crop	البطاطس Potatos	المحصول
	الكوسة Squash (جنيه / طن) (L.E.\ Ton)	(جنيه / طن) (L.E.\ Ton)	المحافظات
Alexandria	3585	2207	الإسكندرية
Behera	3588	2180	البحيرة
Gharbia	3599	2177	الغربية
Kafr-El Sheikh	3563	2214	كفر الشيخ
Dakahlia	3603	2204	الدقهلية
Damietta	3505	2201	دمياط
Sharkia	3559	2212	الشرقية
Ismailia	3555	2198	الإسماعيلية
Port Said	3593	2224	بور سعيد
Suez	3608	-	السويس
Menoufia	3611	2195	المنوفية
Qalyoubia	3582	2216	القليوبية
Cairo	3585	2226	القاهرة
Average of Lower Egypt	3562	2197	متوسط الوجه البحرى
Giza	3551	2192	الجيزة
Beni Suef	3579	2189	بنى سويف
Fayoum	3576	-	الفيوم
Menia	3582	2211	المنيا
Average of Middle Egypt	3557	2200	متوسط مصر الوسطى
Assuit	3596	2221	أسيوط
Suhag	3575	2210	سوهاج
Qena	3641	2231	قنا
Luxor	3573	2233	الأقصر
Aswan	3570	2214	أسوان
Average of Upper Egypt	3575	2212	متوسط مصر العليا
Average of inside the valley	3561	2198	متوسط داخل الوادى
New Valley	3619	2186	الوادى الجديد
Matruh	-	2218	مطروح
North Sinai	3634	-	شمال سيناء
South Sinai	3617	2229	جنوب سيناء
Noubaria	3547	2183	النوبارية
Average of outside the valley	3548	2186	متوسط خارج الوادى
General average	3556	2193	المتوسط العام

Table (16)

Average Farm-Gate Price of
Green Beans and Eggplant Crops, 2020\2021

جدول (١٦)

متوسط السعر المزرعى لحاصلات

الفاصوليا الخضراء والباذنجان ٢٠٢١ / ٢٠٢٠

Crop Governorates	الباذنجان Eggplant	الفاصوليا الخضراء Green Beans	المحصول
	(جنيه / طن) (L.E.\ Ton)	(جنيه / طن) (L.E.\ Ton)	المحافظات
Alexandria	2749	5585	الإسكندرية
Behera	2713	-	البحيرة
Gharbia	2761	5582	الغربية
Kafr-El Sheikh	2741	5621	كفر الشيخ
Dakahlia	2747	5609	الدقهلية
Damietta	2757	5623	دمياط
Sharkia	2715	5591	الشرقية
Ismailia	2727	5588	الإسماعيلية
Port Said	2759	-	بور سعيد
Suez	2743	5619	السويس
Menoufia	2745	5612	المنوفية
Qalyoubia	2755	5597	القليوبية
Cairo	2753	5600	القاهرة
Average of Lower Egypt	2718	5590	متوسط الوجه البحري
Giza	2721	5579	الجيزة
Beni Suef	2739	5597	بنى سويف
Fayoum	2737	-	الفيوم
Menia	2735	5603	المنيا
Average of Middle Egypt	2726	5582	متوسط مصر الوسطى
Assuit	2733	5625	أسيوط
Suhag	2731	5576	سوهاج
Qena	2727	5612	قنا
Luxor	2725	5617	الأقصر
Aswan	2723	-	أسوان
Average of Upper Egypt	2726	5576	متوسط مصر العليا
Average of inside the valley	2719	5584	متوسط داخل الوادى
New Valley	2770	5623	الوادى الجديد
Matruh	2763	-	مطروح
North Sinai	2768	-	شمال سيناء
South Sinai	2766	-	جنوب سيناء
Noubaria	2719	5572	النوبارية
Average of outside the valley	2720	5572	متوسط خارج الوادى
General average	2719	5579	المتوسط العام

Publisher : Economic Affairs Sector.

الناشر : قطاع الشؤون الاقتصادية.

Table (17)

Average Farm-Gate Price of
Cabbage and Cauliflower Crops, 2020\2021

جدول (١٧)

متوسط السعر المزرعى لحاصلات

الكرنب والقنبط ٢٠٢٠ / ٢٠٢١

Crop	القنبط	الكرنب	المحصول
	Cauliflower	Cabbage	
Governorates	(جنيه / طن) (L.E.\ Ton)	(جنيه / طن) (L.E.\ Ton)	المحافظات
Alexandria	1348	1593	الإسكندرية
Behera	1368	1589	البحيرة
Gharbia	1373	1591	الغربية
Kafr-El Sheikh	1352	1595	كفر الشيخ
Dakahlia	1375	1601	الدقهلية
Damietta	1379	1625	دمياط
Sharkia	1377	1603	الشرقية
Ismailia	-	1587	الإسماعيلية
Port Said	-	1630	بور سعيد
Suez	1381	1611	السويس
Menoufia	1366	1585	المنوفية
Qalyoubia	1365	1608	القليوبية
Cairo	1388	1632	القاهرة
Average of Lower Egypt	1355	1596	متوسط الوجه البحرى
Giza	1354	1599	الجيزة
Beni Suef	-	1615	بنى سويف
Fayoum	1357	1597	الفيوم
Menia	1371	1690	المنيا
Average of Middle Egypt	1354	1604	متوسط مصر الوسطى
Assuit	1362	1627	أسيوط
Suhag	1364	1621	سوهاج
Qena	-	1617	قنا
Luxor	1386	1619	الأقصر
Aswan	-	1623	أسوان
Average of Upper Egypt	1363	1622	متوسط مصر العليا
Average of inside the valley	1355	1600	متوسط داخل الوادى
New Valley	1383	1628	الوادى الجديد
North Sinai	1390	1636	شمال سيناء
South Sinai	1390	1634	جنوب سيناء
Noubaria	1359	-	النوبارية
Average of outside the valley	1359	1629	متوسط خارج الوادى
General average	1356	1600	المتوسط العام

Publisher : Economic Affairs Sector.

الناشر : قطاع الشؤون الاقتصادية.

Table (18)

Average Farm-Gate Price of Spinach and Strawberry Crops, 2020\2021

جدول (١٨)

متوسط السعر المزرعى لحاصلات

السبانخ والفراولة ٢٠٢٠ / ٢٠٢١

Crop	الفراولة	السبانخ	المحصول
	Strawberry	Spinach	
Governorates	(جنيه / طن) (L.E.\ Ton)	(جنيه / طن) (L.E.\ Ton)	المحافظات
Alexandria	-	3001	الإسكندرية
Behera	4817	-	البحيرة
Gharbia	-	3019	الغربية
Kafr-El Sheikh	4833	3025	كفر الشيخ
Dakahlia	4830	3023	الدقهلية
Damietta	4835	3031	دمياط
Sharkia	4827	3017	الشرقية
Ismailia	4815	-	الإسماعيلية
Suez	-	3015	السويس
Menoufia	4821	3027	المنوفية
Qalyoubia	4819	2999	القليوبية
Cairo	-	3033	القاهرة
Average of Lower Egypt	4818	3010	متوسط الوجه البحرى
Giza	4825	2995	الجيزة
Beni Suef	-	3011	بنى سويف
Fayoum	-	3009	الفيوم
Menia	-	3013	المنيا
Average of Middle Egypt	4825	2996	متوسط مصر الوسطى
Qena	-	3007	قنا
Luxor	-	3029	الأقصر
Aswan	-	3004	أسوان
Average of Upper Egypt	-	3005	متوسط مصر العليا
Average of inside the valley	4818	3000	متوسط داخل الوادى
New Valley	4842	3021	الوادى الجديد
South Sinai	-	3035	جنوب سيناء
Noubaria	4813	2997	النوبارية
Average of outside the valley	4813	2998	متوسط خارج الوادى
General average	4816	3000	المتوسط العام

Publisher : Economic Affairs Sector.

الناشر : قطاع الشؤون الاقتصادية.

Table (19)

Average Farm-Gate Price of
Cantaloupe and Artichoke Crops, 2020\2021

جدول (١٩)

متوسط السعر المزرعى لحاصلات
الكنتالوب والخرشوف ٢٠٢٠ / ٢٠٢١

Governorates	Crop	الخرشوف Artichoke (جنيه / طن) (L.E.\ Ton)	الكنتالوب Cantaloupe (جنيه / طن) (L.E.\ Ton)	المحصول
				المحافظات
Alexandria		2589	-	الإسكندرية
Behera		2591	2285	البحيرة
Ismailia		-	2288	الإسماعيلية
Average of Lower Egypt		2590	2285	متوسط الوجه البحرى
Giza		2600	-	الجيزة
Beni Suef		-	2295	بنى سويف
Fayoum		-	2290	الفيوم
Average of Middle Egypt		2600	2290	متوسط مصر الوسطى
Luxor		-	2283	الأقصر
Aswan		-	2281	أسوان
Average of Upper Egypt		-	2282	متوسط مصر العليا
Average of inside the valley		2590	2284	متوسط داخل الوادى
Matruh		2597	-	مطروح
North Sinai		-	2293	شمال سيناء
Noubaria		2595	2279	النوبارية
Average of outside the valley		2596	2279	متوسط خارج الوادى
General average		2592	2281	المتوسط العام

Publisher : Economic Affairs Sector.

الناشر : قطاع الشئون الاقتصادية.

Table (20)

جدول (٢٠)

Average Farm-Gate Price of

متوسط السعر المزرعى لحاصلات

Carrot and Turnip Crops, 2020\2021

الجزر واللفت ٢٠٢١ / ٢٠٢٠

Governorates	Crop	اللفت Turnip (جنيه / طن) (L.E.\ Ton)	الجزر Carrot (جنيه / طن) (L.E.\ Ton)	المحصول
				المحافظات
Alexandria		424	1198	الإسكندرية
Behera		432	1113	البحيرة
Gharbia		420	1179	الغربية
Kafr-El Sheikh		430	1185	كفر الشيخ
Dakahlia		418	1181	الدقهلية
Damietta		440	1196	دمياط
Sharkia		-	1187	الشرقية
Ismailia		438	1200	الإسماعيلية
Port Said		-	1212	بور سعيد
Suez		436	1214	السويس
Menoufia		434	1177	المنوفية
Qalyoubia		416	1189	القليوبية
Cairo		445	-	القاهرة
Average of Lower Egypt		423	1175	متوسط الوجه البحرى
Giza		422	1202	الجيزة
Beni Suef		-	1177	بنى سويف
Fayoum		428	1205	الفيوم
Menia		-	1192	المنيا
Average of Middle Egypt		423	1182	متوسط مصر الوسطى
Assuit		426	-	أسيوط
Suhag		-	1209	سوهاج
Average of Upper Egypt		426	1209	متوسط مصر العليا
Average of inside the valley		423	1176	متوسط داخل الوادى
New Valley		442	1207	الوادى الجديد
South Sinai		-	1216	جنوب سيناء
Noubaria		-	1194	النوبارية
Average of outside the valley		442	1195	متوسط خارج الوادى
General average		423	1177	المتوسط العام

Publisher : Economic Affairs Sector.

الناشر : قطاع الشؤون الاقتصادية.

Table (21)

جدول (٢١)

Average Farm-Gate Price of

متوسط السعر المزرعى لحاصلات

Pepper and Jews Mallow Crops,2020\2021

الفلفل والملوخية ٢٠٢١ / ٢٠٢٠

Governorates	Crop	الملوخية Jews Mallow (جنيه / طن) (L.E.\ Ton)	الفلفل Pepper (جنيه / طن) (L.E.\ Ton)	المحصول
				المحافظات
Alexandria		2288	3656	الإسكندرية
Behera		-	3612	البحيرة
Gharbia		-	3654	الغربية
Kafr-El Sheikh		-	3637	كفر الشيخ
Dakahlia		-	3614	الدقهلية
Damietta		-	3640	دمياط
Sharkia		-	3616	الشرقية
Ismailia		-	3618	الإسماعيلية
Port Said		-	3634	بور سعيد
Suez		-	3620	السويس
Menoufia		-	3614	المنوفية
Qalyoubia		2285	3652	القليوبية
Cairo		2290	3617	القاهرة
Average of Lower Egypt		2286	3616	متوسط الوجه البحرى
Giza		-	3635	الجيزة
Beni Suef		-	3646	بنى سويف
Menia		2282	3643	المنيا
Average of Middle Egypt		2282	3640	متوسط مصر الوسطى
Assuit		-	3640	أسيوط
Suhag		2280	3637	سوهاج
Qena		-	3634	قنا
Luxor		-	3628	الأقصر
Aswan		-	3631	أسوان
Average of Upper Egypt		2280	3634	متوسط مصر العليا
Average of inside the valley		2281	3621	متوسط داخل الوادى
New Valley		-	3660	الوادى الجديد
Matruh		-	3643	مطروح
North Sinai		-	3646	شمال سيناء
South Sinai		-	3658	جنوب سيناء
Noubaria		-	3624	النوبارية
Average of outside the valley		-	3625	متوسط خارج الوادى
General average		2281	3622	المتوسط العام

Publisher : Economic Affairs Sector.

الناشر : قطاع الشؤون الاقتصادية.

Table (22)

Average Farm-Gate Price of
Cucumber Crop, 2020\2021

جدول (٢٢)

متوسط السعر المزرعى لمحصول

الخيار ٢٠٢١ / ٢٠٢٠

Governorates	Crop	المحصول
	الخيار Cucumber (جنيه / طن) (L.E.\ Ton)	المحافظات
Alexandria	4331	الإسكندرية
Behera	4301	البحيرة
Gharbia	-	الغربية
Kafr-El Sheikh	4291	كفر الشيخ
Dakahlia	4299	الدقهلية
Damietta	4327	دمياط
Sharkia	4297	الشرقية
Ismailia	4293	الإسماعيلية
Suez	4316	السويس
Qalyoubia	4314	القليوبية
Average of Lower Egypt	4294	متوسط الوجه البحرى
Giza	4295	الجيزة
Fayoum	4312	الفيوم
Menia	4289	المنيا
Average of Middle Egypt	4291	متوسط مصر الوسطى
Assuit	4310	أسيوط
Suhag	4322	سوهاج
Qena	4329	قنا
Luxor	4303	الأقصر
Aswan	4305	أسوان
Average of Upper Egypt	4308	متوسط مصر العليا
Average of inside the valley	4293	متوسط داخل الوادى
New Valley	4308	الوادى الجديد
Matruh	4325	مطروح
North Sinai	4318	شمال سيناء
South Sinai	4320	جنوب سيناء
Noubaria	4287	النوبارية
Average of outside the valley	4288	متوسط خارج الوادى
General average	4292	المتوسط العام

Publisher : Economic Affairs Sector.

الناشر : قطاع الشؤون الاقتصادية.

الباب الثاني
المتوسط الشهري للأسعار المتداولة
لأهم المحاصيل الحقلية والنباتات الطبية والعطرية
1 وحاصلات الخضر عام ٢٠٢١

Chapter (2)

Monthly average for Current Prices of Major
Field Crops, Medical , Aromatic Plants and
Vegetable Crops, 2021

الفصل الأول
المتوسط الشهري للأسعار المتداولة
لأهم المحاصيل الحقلية

Section (1)

Monthly average for Current Prices of
Major Field Crops

Table (23)

جدول (٢٣)

Average Current Prices of
Wheat and Barley Crops, 2021

متوسط الأسعار المتداولة لمحاصيل

القمح والشعير عام ٢٠٢١

(L.E.\ K.g.)

(جنيه / كجم)

Crop Month	الشعير Barley	القمح Wheat	المحصول الشهر
January	10.00	10.00	يناير
February	10.00	10.00	فبراير
March	10.00	10.00	مارس
April	10.00	10.00	أبريل
May	10.00	10.00	مايو
June	10.00	10.00	يونيو
July	10.00	10.00	يوليو
August	10.00	10.00	أغسطس
September	10.00	10.00	سبتمبر
October	10.00	10.00	أكتوبر
November	10.00	10.00	نوفمبر
December	10.00	10.00	ديسمبر
General Average	10.00	10.00	المتوسط العام

Publisher : Economic Affairs Sector.

الناشر : قطاع الشؤون الاقتصادية.

Table (24)

Average Current Prices of Broad Beans

Broad Beans and lupine Crops, 2021

(L.E. \ K.g.)

جدول (٢٤)

متوسط الأسعار المتداولة لمحاصيل

الفول البلدى و الترمس عام ٢٠٢١

(جنيه / كجم)

Crop Month	الترمس Lupine	الفول البلدى Broad Beans	المحصول الشهر
January	24.00	31.00	يناير
February	24.00	31.00	فبراير
March	24.00	31.00	مارس
April	24.00	31.00	أبريل
May	24.00	31.00	مايو
June	24.00	31.00	يونيو
July	24.00	31.00	يوليو
August	24.00	31.00	أغسطس
September	24.00	31.00	سبتمبر
October	24.00	31.00	أكتوبر
November	24.00	31.00	نوفمبر
December	24.00	31.00	ديسمبر
General Average	24.00	31.00	المتوسط العام

Table (25)

Average Current Prices of
Chickpeas and Fenugreek Crops, 2021
(L.E. \ K.g.)

جدول (٢٥)

متوسط الأسعار المتداولة لمحاصيل
الحمص والحبلة عام ٢٠٢١
(جنيه / كجم)

Crop Month	الحبلة Fenugreek	الحمص Chickpeas	المحصول الشهر
January	22.00	32.00	يناير
February	22.00	32.00	فبراير
March	22.00	32.00	مارس
April	22.00	32.00	أبريل
May	22.00	32.00	مايو
June	22.00	32.00	يونيو
July	22.00	32.00	يوليو
August	22.00	32.00	أغسطس
September	22.00	32.00	سبتمبر
October	22.00	32.00	أكتوبر
November	22.00	32.00	نوفمبر
December	22.00	32.00	ديسمبر
General Average	22.00	32.00	المتوسط العام

Table (26)

جدول (٢٦)

Average Current Prices of
Lentil and Dry Onion Crops, 2021متوسط الأسعار المتداولة لمحاصيل
العدس والبصل الجاف عام ٢٠٢١

(L.E. \ K.g.)

(جنيه / كجم)

Crop Month	البصل الجاف Dry Onion	العدس Lentil	المحصول الشهر
January	5.00	26.00	يناير
February	5.00	26.00	فبراير
March	5.00	26.00	مارس
April	6.50	26.00	أبريل
May	6.50	26.00	مايو
June	6.50	26.00	يونيو
July	5.00	26.00	يوليو
August	5.00	26.00	أغسطس
September	3.50	26.00	سبتمبر
October	3.50	26.00	أكتوبر
November	4.00	26.00	نوفمبر
December	4.00	26.00	ديسمبر
General Average	4.96	26.00	المتوسط العام

Table (27)

Average Current Prices of
Garlic Crop, 2021
(L.E. \ K.g.)

جدول (٢٧)

متوسط الأسعار المتداولة
لمحصول الثوم عام ٢٠٢١
(جنيهه / كجم)

Month	Crop الثوم Garlic	المحصول الشهر
January	5.75	يناير
February	5.75	فبراير
March	5.00	مارس
April	8.00	أبريل
May	8.00	مايو
June	22.00	يونيو
July	20.00	يوليو
August	20.00	أغسطس
September	20.00	سبتمبر
October	20.00	أكتوبر
November	20.00	نوفمبر
December	20.00	ديسمبر
General Average	14.54	المتوسط العام

الفصل الثاني
المتوسط الشهري للأسعار المتداولة
لأهم النباتات الطبية والعطرية

Section (2)

Monthly average for Current Prices of
Major Medical & Aromatic Plants

Table (28)

Average Current Prices of
Cumin and Caraway Plants, 2021

(L.E. \ K.g.)

جدول (٢٨)

متوسط الأسعار المتداولة لنباتات

الكمون والكرابية عام ٢٠٢١

(جنيه / كجم)

Crop Month	الكرابية Caraway	الكمون Cumin	المحصول الشهر
January	52.00	82.00	يناير
February	52.00	82.00	فبراير
March	52.00	82.00	مارس
April	52.00	82.00	أبريل
May	52.00	82.00	مايو
June	52.00	82.00	يونيو
July	52.00	82.00	يوليو
August	52.00	82.00	أغسطس
September	52.00	82.00	سبتمبر
October	52.00	82.00	أكتوبر
November	52.00	82.00	نوفمبر
December	52.00	82.00	ديسمبر
General Average	52.00	82.00	المتوسط العام

Table (29)

جدول (٢٩)

Average Current Prices of
Aniseed, Coriander Plants, 2021

متوسط الأسعار المتداولة لنباتات

اليانسون والكسبرة عام ٢٠٢١

(L.E. \ K.g.)

(جنيه / كجم)

Month	Crop	الكسبرة Coriander	اليانسون Aniseed	المحصول الشهر
January		42.00	65.00	يناير
February		42.00	65.00	فبراير
March		42.00	65.00	مارس
April		42.00	65.00	أبريل
May		42.00	65.00	مايو
June		42.00	65.00	يونيو
July		42.00	65.00	يوليو
August		42.00	65.00	أغسطس
September		42.00	65.00	سبتمبر
October		42.00	65.00	أكتوبر
November		42.00	65.00	نوفمبر
December		42.00	65.00	ديسمبر
General Average		42.00	65.00	المتوسط العام

الفصل الثالث
المتوسط الشهري للأسعار المتداولة
لأهم حاصلات الخضار

Section (3)

Monthly average for Current Prices of
Major Vegetable Crops

Table (30)

جدول (٣٠)

Average Current Prices of
Tomato and Green Peas Crops, 2021

متوسط الأسعار المتداولة لحاصلات
الطماطم والبسلة الخضراء عام ٢٠٢١

(L.E. \ K.g.)

(جنيه / كجم)

Crop Month	البسلة الخضراء Green Peas	الطماطم Tomato	المحصول الشهر
January	7.50	3.50	يناير
February	8.50	3.50	فبراير
March	8.00	3.00	مارس
April	8.00	12.00	أبريل
May	8.00	10.00	مايو
June	8.00	6.00	يونيو
July	-	6.00	يوليو
August	-	6.50	أغسطس
September	-	6.50	سبتمبر
October	11.00	9.00	أكتوبر
November	12.50	9.00	نوفمبر
December	13.00	9.00	ديسمبر
General Average	9.39	7.00	المتوسط العام

Table (31)

Average Current Prices of
Potatos and Squash Crops, 2021

(L.E. \ K.g.)

جدول (٣١)

متوسط الأسعار المتداولة لحاصلات

البطاطس والكوسة عام ٢٠٢١

(جنيه / كجم)

Crop Month	الكوسة Squash	البطاطس Potatos	المحصول الشهر
January	6.00	4.00	يناير
February	6.00	3.50	فبراير
March	6.50	5.00	مارس
April	7.00	5.00	أبريل
May	5.50	6.00	مايو
June	6.00	6.00	يونيو
July	6.00	5.00	يوليو
August	8.00	8.00	أغسطس
September	8.00	8.00	سبتمبر
October	8.00	10.00	أكتوبر
November	9.00	10.00	نوفمبر
December	9.00	10.00	ديسمبر
General Average	7.08	6.71	المتوسط العام

Table (32)

جدول (٣٢)

Average Current Prices of
Green Beans and Eggplant Crops, 2021

متوسط الأسعار المتداولة لحاصلات
الفاصوليا الخضراء و الباذنجان عام ٢٠٢١

(L.E. \ K.g.)

(جنيه / كجم)

Crop Month	الباذنجان Eggplant	الفاصوليا الخضراء Green Beans	المحصول الشهر
January	5.00	11.50	يناير
February	5.00	11.50	فبراير
March	6.00	11.00	مارس
April	6.00	12.00	أبريل
May	7.00	12.00	مايو
June	7.00	9.00	يونيو
July	8.00	8.50	يوليو
August	8.00	8.50	أغسطس
September	8.50	12.00	سبتمبر
October	7.00	13.00	أكتوبر
November	7.50	14.00	نوفمبر
December	7.00	13.00	ديسمبر
General Average	6.83	11.33	المتوسط العام

Table (33)

جدول (٣٣)

Average Current Prices of
Carrot and Turnip Crops, 2021متوسط الأسعار المتداولة لحاصلات
الجزر واللفت عام ٢٠٢١

(L.E. \ K.g.)

(جنيه / كجم)

Crop Month	اللفت Turnip	الجزر Carrot	المحصول الشهر
January	3.00	4.00	يناير
February	2.50	4.50	فبراير
March	3.00	4.00	مارس
April	3.50	4.00	أبريل
May	-	4.00	مايو
June	-	3.50	يونيو
July	-	5.00	يوليو
August	-	5.00	أغسطس
September	-	6.00	سبتمبر
October	2.50	6.00	أكتوبر
November	3.00	6.50	نوفمبر
December	3.00	5.00	ديسمبر
General Average	2.93	4.79	المتوسط العام

Table (34)

جدول (٣٤)

Average Current Prices of
Cucumber and Strawberry Crops, 2021

متوسط الأسعار المتداولة لحاصلات
الخيار والفراولة عام ٢٠٢١

(L.E. \ K.g.)

(جنيه / كجم)

Crop Month	الفراولة Strawberry	الخيار Cucumber	المحصول الشهر
January	7.50	5.00	يناير
February	7.50	4.50	فبراير
March	8.00	5.00	مارس
April	8.00	11.00	أبريل
May	8.50	5.50	مايو
June	10.00	6.00	يونيو
July	10.00	6.00	يوليو
August	10.50	6.50	أغسطس
September	10.00	7.00	سبتمبر
October	8.50	6.50	أكتوبر
November	8.00	8.00	نوفمبر
December	8.50	8.00	ديسمبر
General Average	8.75	6.58	المتوسط العام

Table (35)

جدول (٣٥)

Average Current Prices of
Cantaloupe and Spinach Crops, 2021

متوسط الأسعار المتداولة لحاصلات

الكنتالوب والسبانخ عام ٢٠٢١

(L.E. \ K.g.)

(جنيه / كجم)

Crop	السبانخ Spinach	الكنتالوب Cantaloupe	المحصول الشهر
Month			
January	7.00	8.50	يناير
February	7.00	8.00	فبراير
March	5.50	8.00	مارس
April	6.50	7.50	أبريل
May	6.00	7.00	مايو
June	6.50	8.50	يونيو
July	6.00	7.00	يوليو
August	6.00	8.00	أغسطس
September	7.00	8.00	سبتمبر
October	6.50	9.00	أكتوبر
November	6.50	9.00	نوفمبر
December	6.50	9.00	ديسمبر
General Average	6.42	8.13	المتوسط العام

Table (36)

جدول (٣٦)

Average Current Prices of
Pepper & Jews Mallow Crops, 2021

متوسط الأسعار المتداولة لحاصلات

الفلفل والملوخية عام ٢٠٢١

(L.E. \ K.g.)

(جنيه / كجم)

Crop Month	الملوخية Jews Mallow	الفلفل Pepper	المحصول الشهر
January	10.00	9.00	يناير
February	10.00	8.00	فبراير
March	9.00	15.00	مارس
April	9.00	12.00	أبريل
May	5.50	7.00	مايو
June	5.00	7.00	يونيو
July	5.50	6.00	يوليو
August	6.00	6.00	أغسطس
September	8.00	6.50	سبتمبر
October	8.00	5.50	أكتوبر
November	7.50	6.00	نوفمبر
December	7.00	6.00	ديسمبر
General Average	7.54	7.83	المتوسط العام

Table (37)

جدول (٣٧)

Average Current Prices of
Cabbage and Cauliflower Crops, 2021

متوسط الأسعار المتداولة لحاصلات

الكرنب والقنبيط عام ٢٠٢١

(L.E. \ one)

(جنيه / واحدة)

Crop Month	القنبيط Cauliflower	الكرنب Cabbage	المحصول الشهر
January	7.00	10.00	يناير
February	7.50	8.00	فبراير
March	8.00	10.50	مارس
April	9.00	6.50	أبريل
May	9.00	8.00	مايو
June	9.00	7.00	يونيو
July	8.50	6.00	يوليو
August	-	7.00	أغسطس
September	-	8.00	سبتمبر
October	10.00	6.00	أكتوبر
November	10.00	10.00	نوفمبر
December	9.00	10.00	ديسمبر
General Average	8.70	8.08	المتوسط العام

Table (38)

جدول (٣٨)

Average Current Prices of
Lettuce and Artichoke Crops, 2021متوسط الأسعار المتداولة لحاصلات
الخس والخرشوف عام ٢٠٢١

(L.E. \ one)

(جنيه / واحدة)

Month	Crop	الخرشوف Artichoke	خس Lettuce	المحصول الشهر
January		4.00	4.00	يناير
February		3.00	4.00	فبراير
March		3.50	4.00	مارس
April		3.00	4.00	أبريل
May		2.50	4.00	مايو
June		4.00	4.00	يونيو
July		-	4.00	يوليو
August		-	4.00	أغسطس
September		-	4.00	سبتمبر
October		-	4.00	أكتوبر
November		-	4.00	نوفمبر
December		-	4.00	ديسمبر
General Average		3.33	4.00	المتوسط العام

الباب الثالث
الإنتاج وإنتاجية الفدان ومتوسط
الأسعار المزرعية للمنتجات الثانوية الشتوية
٢٠٢١/ ٢٠٢٠

Chapter (3)

Production, Yield per Fedden and
Farm-Gate prices of winter
By- Products, 2020/2021

Table (39)

جدول (٣٩)

Production, Yield Per Fedden and Farm-Gate Price
of Wheat Straw, 2020\2021

الإنتاج وإنتاجية الفدان والسعر المزرعى

لتبن القمح ٢٠٢١/٢٠٢٠

Governorates	Wheat Straw تبين القمح			المحافظات
	متوسط السعر (جنيه/ حمل) Average Price (L.E. \ Heml)	الإنتاجية (حمل/فدان) Yield (Heml/fed.)	الإنتاج (حمل) Production (Heml)	
Alexandria	312	17.00	1128273	الإسكندرية
Behera	300	15.00	5708865	البحيرة
Gharbia	288	14.00	1838732	الغربية
Kafr-El Sheikh	298	14.50	3372019	كفر الشيخ
Dakahlia	290	14.00	3392200	الدقهلية
Damietta	310	17.50	504053	دمياط
Sharkia	292	16.00	6542368	الشرقية
Ismailia	302	13.50	593609	الإسماعيلية
Port Said	308	13.00	199420	بور سعيد
Suez	304	16.00	89584	السويس
Menoufia	294	16.00	2026704	المنوفية
Qalyoubia	296	15.00	754380	القليوبية
Cairo	320	15.00	180	القاهرة
Lower Egypt	229	15.09	26150387	الوجه البحرى
Giza	280	17.00	576130	الجيزة
Beni Suef	284	15.00	1851240	بنى سويف
Fayoum	282	16.00	3208160	الفيوم
Menia	286	20.20	4866624	المنيا
Middle Egypt	284	17.54	10502154	مصر الوسطى
Assuit	276	15.00	3497565	أسيوط
Suhag	274	16.00	3336736	سوهاج
Qena	278	18.06	1873888	قنا
Luxor	306	17.00	668304	الأقصر
Aswan	272	15.00	1500045	أسوان
Upper Egypt	277	15.88	10876538	مصر العليا
Inside the valley	252	15.76	47529079	داخل الوادى
New Valley	270	15.00	3810165	الوادى الجديد
Matruh	304	14.00	735938	مطروح
North Sinai	318	15.00	1500	شمال سيناء
South Sinai	316	16.00	11120	جنوب سيناء
Noubaria	314	14.00	1341200	النوبارية
Outside the valley	284	14.63	5899923	خارج الوادى
General average	256	15.63	53429002	المتوسط العام

Table (40)

Production, Yield Per Fedden and Farm-Gate Price
of Barley Straw, 2020\2021

جدول (٤٠)
الإنتاج وإنتاجية الفدان والسعر المزرعى
لتبن الشعير ٢٠٢١/٢٠٢٠

Governorates	Barley Straw تبين الشعير			المحافظات
	متوسط السعر (جنيه/حمل) Average Price (L.E. \ Heml)	الإنتاجية (حمل/فدان) Yield (Heml/fed.)	الإنتاج (حمل) Production (Heml)	
Alexandria	360	15.00	50520	الإسكندرية
Behera	388	14.00	12810	البحيرة
Gharbia	394	15.00	705	الغربية
Kafr-El Sheikh	390	16.00	10800	كفر الشيخ
Dakahlia	396	14.00	476	الدقهلية
Damietta	400	14.00	98	دمياط
Sharkia	352	13.50	73845	الشرقية
Ismailia	355	14.00	18060	الإسماعيلية
Port Said	358	15.00	32580	بور سعيد
Suez	347	14.50	7917	السويس
Menoufia	350	15.50	3643	المنوفية
Cairo	398	14.00	154	القاهرة
Lower Egypt	359	14.33	211608	الوجه البحرى
Giza	364	10.00	18820	الجيزة
Beni Suef	368	11.00	4741	بنى سويف
Fayoum	362	8.50	22134	الفيوم
Menia	366	8.00	8528	المنيا
Middle Egypt	364	9.06	54223	مصر الوسطى
Assuit	378	9.50	4503	أسيوط
Suhag	392	8.00	272	سوهاج
Qena	382	8.50	1649	قنا
Luxor	380	10.00	6150	الأقصر
Aswan	376	9.00	22833	أسوان
Upper Egypt	377	9.19	35407	مصر العليا
Inside the valley	362	12.24	301238	داخل الوادى
New Valley	370	8.50	150552	الوادى الجديد
Matruh	386	8.00	1936	مطروح
North Sinai	374	6.00	3192	شمال سيناء
South Sinai	384	7.00	3402	جنوب سيناء
Noubaria	372	7.50	73500	النوبارية
Outside the valley	371	8.08	232582	خارج الوادى
General average	366	10.00	533820	المتوسط العام

Table (41)

Production, Yield Per Fedden and Farm-Gate Price
of Broad Beans Straw 2020\2021

جدول (٤١)

الإنتاج وإنتاجية الفدان والسعر المزرعى
لتين الفول البلدي ٢٠٢١/٢٠٢٠

Governorates	Broad Beans Straw تبن الفول البلدي			المحافظات
	متوسط السعر (جنيه/ حمل) Average Price (L.E. \ Heml)	الإنتاجية (حمل/فدان) Yield (Heml\fed.)	الإنتاج (حمل) Production (Heml)	
Alexandria	266	9.50	46237	الإسكندرية
Behera	276	9.20	111329	البحيرة
Gharbia	261	9.50	11904	الغربية
Kafr-El Sheikh	278	8.85	104979	كفر الشيخ
Dakahlia	280	9.00	110736	الدقهلية
Damietta	259	8.50	24871	دمياط
Sharkia	269	8.82	63213	الشرقية
Ismailia	272	10.00	6510	الإسماعيلية
Suez	264	9.50	8123	السويس
Menoufia	225	8.50	3154	المنوفية
Qalyoubia	223	8.50	519	القليوبية
Lower Egypt	274	9.03	491575	الوجه البحري
Giza	257	8.50	12878	الجيزة
Beni Suef	250	9.00	4356	بنى سويف
Fayoum	255	10.00	12540	الفيوم
Menia	253	8.30	13338	المنيا
Middle Egypt	254	8.87	43112	مصر الوسطى
Assuit	246	9.00	31167	أسيوط
Suhag	237	8.54	16798	سوهاج
Qena	248	9.00	10341	قنا
Luxor	240	8.50	3902	الأقصر
Aswan	243	9.00	53613	أسوان
Upper Egypt	243	8.91	115821	مصر العليا
Inside the valley	267	9.00	650508	داخل الوادى
New Valley	235	8.50	37655	الوادى الجديد
Matruh	233	9.00	49752	مطروح
North Sinai	230	9.50	209	شمال سيناء
South Sinai	227	9.00	504	جنوب سيناء
Noubaria	274	9.50	332500	النوبارية
Outside the valley	266	9.34	420620	خارج الوادى
General average	266	9.13	1071128	المتوسط العام

Publisher : Economic Affairs Sector.

الناشر : قطاع الشؤون الاقتصادية.

Table (42)

Production, Yield Per Fedden and Farm-Gate Price
of Chickpeas Straw,2020\2021

جدول (٤٢)

الإنتاج وإنتاجية الفدان والسعر المزرعى

لتبن الحمص ٢٠٢١/٢٠٢٠

Governorates	Chickpeas Straw تبن الحمص			المحافظات
	متوسط السعر (جنيه/ حمل) Average Price (L.E. \ Heml)	الإنتاجية (حمل/فدان) Yield (Heml\fed.)	الإنتاج (حمل) Production (Heml)	
Beni Suef	240	8.50	1037	بنى سويف
Menia	234	9.50	4218	المنيا
Middle Egypt	235	9.28	5255	مصر الوسطى
Assuit	237	7.50	1433	أسيوط
Qena	245	8.00	16	قنا
Luxor	243	8.00	72	الأقصر
Upper Egypt	237	7.53	1521	مصر العليا
Inside the valley	236	8.82	6776	داخل الوادى
General average	236	8.82	6776	المتوسط العام

Table (43)

جدول (٤٣)

Production, Yield Per Fedden and Farm-Gate Price

الإنتاج وإنتاجية الفدان والسعر المزرعى

of Lentil Straw,2020\2021

لتبن العدس ٢٠٢١/٢٠٢٠

Governorates	Lentil Straw تبن العدس			المحافظات
	متوسط السعر (جنيه/ حمل) Average Price (L.E. \ Heml)	الإنتاجية (حمل/فدان) Yield (Heml\fed.)	الإنتاج (حمل) Production (Heml)	
Dakahlia	265	6.00	1722	الدقهلية
Damietta	261	7.00	497	دمياط
Sharkia	263	6.63	451	الشرقية
Lower Egypt	264	6.27	2670	الوجه البحرى
Assuit	260	6.50	501	أسيوط
Luxor	258	6.00	78	الأقصر
Upper Egypt	260	6.43	579	مصر العليا
Inside the valley	263	6.30	3249	داخل الوادى
General average	263	6.30	3249	المتوسط العام

Publisher : Economic Affairs Sector.

الناشر : قطاع الشؤون الاقتصادية.

Table (44)

جدول (٤٤)

Production, Yield Per Fedden and Farm-Gate Price
of Clover Straw, 2020\2021الإنتاج وإنتاجية الفدان والسعر المزرعى
لتبن البرسيم ٢٠٢١/٢٠٢٠

Governorates	Clover Straw تبين البرسيم			المحافظات
	متوسط السعر (جنيه/ حمل) Average Price (L.E. \ Heml)	الإنتاجية (حمل/فدان) Yield (Heml\fed.)	الإنتاج (حمل) Production (Heml)	
Alexandria	180	6.00	3600	الإسكندرية
Behera	164	7.50	52275	البحيرة
Gharbia	162	8.00	59256	الغربية
Dakahlia	160	6.50	115700	الدقهلية
Sharkia	165	6.00	74682	الشرقية
Menoufia	159	8.00	54560	المنوفية
Lower Egypt	162	6.92	360073	الوجه البحرى
Beni Suef	177	7.50	14970	بنى سويف
Fayoum	173	6.50	39592	الفيوم
Menia	166	8.00	33064	المنيا
Middle Egypt	171	7.17	87626	مصر الوسطى
Assuit	169	7.50	20370	أسيوط
Suhag	157	7.50	62535	سوهاج
Qena	175	7.00	16009	قنا
Upper Egypt	162	7.41	98914	مصر العليا
Inside the valley	164	7.04	546613	داخل الوادى
General average	164	7.04	546613	المتوسط العام

Publisher : Economic Affairs Sector.

الناشر : قطاع الشؤون الاقتصادية.

Table (45)

جدول (٤٥)

Production, Yield Per Fedden and Farm-Gate Price

الإنتاج وإنتاجية الفدان والسعر المزرعى

of Fenugreek Straw,2020\2021

لتبن الحلبة ٢٠٢١/٢٠٢٠

Governorates	Fenugreek Straw تبين الحلبة			المحافظات
	متوسط السعر (جنيه/حمل) Average Price (L.E. \ Heml)	الإنتاجية (حمل/فدان) Yield (Heml\fed.)	الإنتاج (حمل) Production (Heml)	
Sharkia	359	6.00	66	الشرقية
Ismailia	357	7.00	315	الإسماعيلية
Lower Egypt	357	6.80	381	الوجه البحرى
Beni Suef	353	5.50	754	بنى سويف
Menia	345	6.50	6403	المنيا
Middle Egypt	346	6.38	7157	مصر الوسطى
Assuit	347	8.00	7800	أسيوط
Suhag	343	7.00	8246	سوهاج
Qena	341	7.50	8888	قنا
Luxor	350	5.50	798	الأقصر
Aswan	355	5.00	400	أسوان
Upper Egypt	344	7.33	26132	مصر العليا
Inside the valley	344	7.10	33670	داخل الوادى
General average	344	7.10	33670	المتوسط العام

Production, Yield Per Fedden and Farm-Gate Price

الإنتاج وإنتاجية الفدان والسعر المزرعى

of Lupine Dry Stalks, 2020\2021

لحطب الترمس ٢٠٢١/٢٠٢٠

Governorates	Lupine Dry Stalks حطب الترمس			المحافظات
	متوسط السعر (جنيه/ حمل) Average Price (L.E. \ Heml)	الإنتاجية (حمل/فدان) Yield (Heml\fed.)	الإنتاج (حمل) Production (Heml)	
Sharkia	163	10.00	350	الشرقية
Ismailia	159	9.00	1620	الإسماعيلية
Lower Egypt	160	9.16	1970	الوجه البحرى
Assuit	165	9.00	90	أسيوط
Suhag	161	7.50	218	سوهاج
Qena	170	7.00	7	قنا
Upper Egypt	162	7.88	315	مصر العليا
Inside the valley	160	8.96	2285	داخل الوادى
New Valley	168	9.00	45	الوادى الجديد
Outside the valley	168	9.00	45	خارج الوادى
General average	160	8.96	2330	المتوسط العام

Table (47)

جدول (٤٧)

Production, Yield Per Fedden and Farm-Gate Price

الإنتاج وإنتاجية الفدان والسعر المزرعى

of Sugar Beet Straw, 2020\2021

لعرش بنجر السكر ٢٠٢٠/٢٠٢١

Governorates	Sugar Beet Straw عرش بنجر السكر			المحافظات
	متوسط السعر (جنيه/ حمل) Average Price (L.E. \ Heml)	الإنتاجية (حمل/فدان) Yield (Heml\fed.)	الإنتاج (حمل) Production (Heml)	
Alexandria	110	19.00	170278	الإسكندرية
Behera	104	18.50	761534	البحيرة
Gharbia	99	19.00	319884	الغربية
Kafr-El Sheikh	83	18.00	2748744	كفر الشيخ
Dakahlia	101	18.50	1776407	الدقهلية
Damietta	112	20.00	131920	دمياط
Sharkia	85	18.00	1689624	الشرقية
Ismailia	81	18.50	235838	الإسماعيلية
Port Said	97	18.00	567324	بور سعيد
Menoufia	114	20.00	55360	المنوفية
Qalyoubia	118	19.00	7923	القليوبية
Lower Egypt	92	18.26	8464836	الوجه البحري
Giza	108	20.00	49940	الجيزة
Beni Suef	93	19.50	722748	بنى سويف
Fayoum	97	19.00	532266	الفيوم
Menia	91	19.50	1045766	المنيا
Middle Egypt	93	19.39	2350720	مصر الوسطى
Assuit	106	16.00	112272	أسيوط
Suhag	116	17.00	3230	سوهاج
Qena	120	18.00	360	قنا
Upper Egypt	106	16.03	115862	مصر العليا
Inside the valley	92	18.46	10931418	داخل الوادى
New Valley	120	18.00	117918	الوادى الجديد
Matruh	118	17.00	67354	مطروح
Noubaria	89	16.00	1283520	النوبارية
Outside the valley	93	16.19	1468792	خارج الوادى
General average	92	18.16	12400210	المتوسط العام

TABLE OF CONTENTS

TABLE	SUBJECT	PAGE
	<p style="text-align: center;"><u>Chapter (1)</u></p> <p style="text-align: center;">Average Farm-Gate prices of Major winter Field Crops, Medical , Aromatic Plants and Vegetable Crops, 2020/2021</p> <p style="text-align: center;"><u>Section (1)</u></p> <p style="text-align: center;">Average Farm-Gate prices of Major winter Field Crops</p>	
1	Wheat and Barley.	3
2	Broad Beans and Clover Seed.	4
3	Fenugreek and Lentil	5
4	Lupine and Chickpeas	6
5	Dry Onion and Garlic.	7
6	Green Clover	8
7	Seed Flax	9
8	Fiber Flax	10
	<p style="text-align: center;"><u>Section (2)</u></p> <p style="text-align: center;">Average Farm-Gate prices of Major winter Medical & Aromatic Plants</p>	
9	Cumin and Caraway .	13
10	Coriander and Aniseed	14
11	Green Mint and Bardacoch .	15
12	Fennel and Green Marjoram .	16
13	Wormwood .	17
	<p style="text-align: center;"><u>Section (3)</u></p> <p style="text-align: center;">Average Farm-Gate prices of Major winter Vegetable Crops</p>	
14	Tomato and Green Peas.	21
15	Potato and Squash	22
16	Green Beans and Eggplant .	23

TABLE	SUBJECT	PAGE
17	Cabbage and Cauliflower	24
18	Spinach and Strawberry .	25
19	Cantaloupe and Artichoke	26
20	Carrot and Turnip.	27
21	Pepper and Jews Mallow.	28
22	Cucumber	29
<p><u>Chapter (2)</u></p> <p>Monthly average for Current prices of Major Field Crops, Medical, Aromatic Plants and Vegetable Crops, 2021</p> <p><u>Section (1)</u></p> <p>Monthly average for Current prices of Major Field Crops</p>		
23	Wheat and Barley.	35
24	Broad Beans and Lupine .	36
25	Chickpeas and Fenugreek .	37
26	Lentil and Dry Onion .	38
27	Garlic	39
<p><u>Section (2)</u></p> <p>Monthly average for Current prices of Major Medical & Aromatic Plants</p>		
28	Cumin and Caraway .	43
29	Aniseed and Coriander .	44
<p><u>Section (3)</u></p> <p>Monthly average for Current prices of Major Vegetable Crops</p>		
30	Tomato and Green Peas.	47
31	Potato and Squash .	48
32	Green Beans and Eggplant.	49

TABLE	SUBJECT	PAGE
33	Carrot and Turnip	50
34	Cucumber and Strawberry .	51
35	Cantaloupe and Spinach.	52
36	Pepper and Jews Mallow .	53
37	Cabbage and Cauliflower.	54
38	Lettuce and Artichoke .	55
<p><u>Chapter (3)</u></p>		
<p>Production, Yield per feddan and Farm-Gate prices of winter By-Products, 2020\2021</p>		
39	Wheat Straw.	59
40	Barley Straw.	60
41	Broad Beans Straw.	61
42	Chickpeas Straw.	62
43	Lentil Straw.	63
44	Clover Straw.	64
45	Fenugreek Straw.	65
46	Lupine Dry Stalks.	66
47	Sugar Beet Straw.	67

Introduction

Leading farm-Gate prices an important role in the economic life and social development of farmer of the important variables that effect directly on the incomes of farmers and the standerd of living.

Farm-Gate prices consider the wave basic for the use of agricultural resources of this variables particular importance to policy makers, takers decison, students and researchers.

Economic Affairs Sector (EAS) of The Ministry of Agriculture and Land Reclamation is pleased to provide this bulletin including farm - gate and current prices for winter field crops , vegetables and thus by-products in crops for Agricultural year ٢٠٢٠/٢٠٢١ at the level of the Republic of Governorates.

We hope that this bulletin will achieve the desired objectives.

Head of

Economic Affairs Sector

Shaban Ali Salem

(Prof.Dr./Shaban Aly Salem)



Bulletin of Agricultural Prices Statistics

Part 1 (Winter Field Crops & Vegetable) 2020 \ 2021

