




جمهورية مصر العربية
وزارة الزراعة واستصلاح الأراضي
قطاع الشؤون الاقتصادية

إحصاءات

الثروة الداجنة

عام ٢٠٢٠



أكتوبر ٢٠٢١

بِسْمِ اللَّهِ الرَّحْمَنِ الرَّحِيمِ

وَأَخَاطُ بِمَا لَدَيْهِمْ
وَأَخْصَى كُلَّ شَيْءٍ عَدَدًا

صدق الله العظيم

مقدمة

إن بناء قاعدة بيانات إحصائية زراعية دقيقة وشاملة هي أحد المهام الرئيسية لقطاع الشؤون الاقتصادية لما تمثله من أهمية وهي تعد الركيزة الأساسية في منظومة التخطيط العلمي للتنمية الاقتصادية والاجتماعية وتمثل البيانات والمعلومات الإحصائية المتعلقة بالإنتاج الداخلي جزءاً رئيسياً من تلك البيانات.

ويسر قطاع الشؤون الاقتصادية بوزارة الزراعة وإستصلاح الأراضي أن يصدر هذا العدد من " نشرة إحصاءات الثروة الداجنة " لعام ٢٠٢٠ متضمناً بيانات وإحصاءات عن أعداد مزارع الداجنات (الدواجن الأجنبية والبلدية المسمنة ، تربية الدجاج البلدي ، إنتاج بيض المائدة ، الارانب ، البط ، الرومي ، جدود الدواجن ، أمهات الداجنات ، إكثار الدجاج البلدي) وطاقتها الكلية والإنتاج الفعلي مضافاً إليها معامل التفريخ (الصناعي والبلدي) ، مصانع أعلاف الدواجن بالإضافة إلى بيانات وإحصاءات عن أعداد الوحدات البيطرية والتحصينات واللقاحات وأعداد وأنواع مجازر الدواجن ومذبوحات الدواجن، حيث تكون عوناً للباحثين والدارسين ومنتخذي القرار.

ونأمل أن تساهم هذه النشرة في تحقيق الأهداف المرجوة منها .
والله ولي التوفيق،،،

رئيس

قطاع الشؤون الاقتصادية

أ. د. / شعبان علي محمد سالم

أ. د. / شعبان علي محمد سالم

الإعداد وتبويب البيانات و المراجعة

تحت إشراف

• السيد المهندس / اشرف عزالدين محمد

مدير عام الإدارة العامة للأمن الغذائي

وبمشاركة كلاً من :-

محمد هادي عبد القادر عثمان

• م / عماد الدين عبد القادر عثمان

عفاف عباس

• م / عفاف عباس إمام

أحمد محمود بدوي

• م / نجلاء محمود بدوي

أسامة فاروق

• م / أسامة فاروق عبد الواحد

رضا حسن

• م / رضا حسن محمد

حنان إسماعيل

• أ / حنان إسماعيل على

على جلال

• أ / على جلال زرق

رانيا إبراهيم

• أ / رانيا إبراهيم علوي

إشترك في المراجعة

• م / عماد الدين إبراهيم حنفي

مصادر البيانات والمفاهيم والتعاريف

**Data sources, concept
and applied definitions**

المفاهيم و التعاريف

مزارع تسمين الدجاج :

نشاط اقتصادى زراعى قائم على إنتاج دجاج اللحم (عمر يوم - ٦٠ يوم) من الدجاج بأنواعه (أجنبي أبيض - بلدي محسن) .

مزارع (تحضين) تربية الدجاج البلدى :

نشاط اقتصادى زراعى قائم على تربية وإنتاج دجاج اللحم (عمر يوم - ٣٠ يوم) من الدجاج البلدى .

مزارع إنتاج بيض المائدة :

نشاط اقتصادى زراعى قائم على تربية دجاج إنتاج بيض المائدة من الدجاج (الأجنى - البلدى) وفقاً لنوع التربية (أرضي - بطاريات) .

مزارع إنتاج البط - الرومي :

نشاط اقتصادى زراعى قائم على إنتاج طيور مسمنة من البط و الرومي .

مزارع الأمهات :

نشاط اقتصادى زراعى قائم على إنتاج بيض مخصب يحمل صفات وراثية جيدة لإنتاج سلالات :
١- كوناكيت تسمين . ٢- كوناكيت بياض . ٣- كوناكيت بط . ٤- كوناكيت رومي .

معامل التفريخ : (أفرنجية - بلدية)

نشاط اقتصادى زراعى / صناعى قائم على تفريخ البيض المخصب لأنواع الداجنات المختلفة .

الدورة :

هى الفترة الزمنية اللازمة للوصول بمدخلات عناصر النشاط الإقتصادى الزراعى بما تحقق معظمه العائد الإقتصادى (و تختلف من نشاط لآخر) .

السعة القصوى للمزرعة :

هى السعة القياسية (الهندسية التصميمية) وهى أقصى ما يمكن ان تستوعبه المزرعة من دجاج بجميع العنابر في الدورة الواحدة .

الطاقة الكلية :

الطاقة الكلية تساوي السعة القصوى للمزرعة مضروباً في عدد الدورات التي يمكن تنفيذها بجميع العنابر خلال عام الحصر .

الطاقة الفعلية (الإنتاج الفعلي) :

هو عدد الدجاج الفعلي الناتج من المزرعة ويساوي إنتاج مجموع الدورات المنفذة بالعنابر العاملة خلال عام الحصر .

الطاقة المعطلة :

الطاقة المعطلة تساوي الفرق بين الطاقة الكلية والطاقة الفعلية (الإنتاج الفعلي) .

مصادر البيانات

مديريات الزراعة بالمحافظات (إدارات الأمن الغذائي) .

قطاع تنمية الثروة الحيوانية .

الهيئة العامة للخدمات البيطرية .

المرجع الزمني : الفترة من ١١ / ١١ - ٢٠٢٠ / ٣١ / ٢٠٢٠)

الصفحة	المحتويات	الجدول
٢	إجماليات الثروة الداجنة الفصل الأول : بداري التسمين	١
٤	أعداد المزارع والطاقات الفعلية	٢
	الفصل الثاني : الدجاج البلدي المحسن	
٦	أعداد المزارع العاملة والعنابر	٣
٧	الطاقات الكلية طبقاً للفئات (بالألف دجاجة)	٤
٨	الطاقات الفعلية طبقاً للفئات (بالألف دجاجة)	٥
٩	أعداد المزارع العاملة والعنابر فئة (من ٥ آلاف – أقل من ٢٥ ألف دجاجة)	٦
١٠	الطاقات الكلية والفعلية والمعتلة فئة (من ٥ آلاف – أقل من ٢٥ ألف دجاجة) (بالألف دجاجة)	٧
١١	أعداد المزارع العاملة و العنابر فئة (من ٢٥ ألف – اقل من ١٠٠ ألف دجاجة)	٨
١٢	الطاقات الكلية والفعلية والمعتلة فئة (من ٢٥ ألف – اقل من ١٠٠ ألف دجاجة)(بالألف دجاجة)	٩
١٣	أعداد المزارع العاملة والعنابر فئة (١٠٠ من ألف دجاجة فأكثر)	١٠
١٤	الطاقات الكلية والفعلية والمعتلة فئة (١٠٠ من ألف دجاجة فأكثر)(بالألف دجاجة)	١١
	الفصل الثالث : تربية (تحضين) الدجاج البلدي	
١٦	أعداد المزارع العاملة والعنابر	١٢
١٧	الطاقات الكلية و الفعلية والمعتلة (بالألف دجاجة)	١٣
	الفصل الرابع : تربية (تحضين) البط	
١٩	أعداد المزارع العاملة والعنابر	١٤
٢٠	الطاقات الكلية و الفعلية والمعتلة (بالألف طائر)	١٥
	الفصل الخامس : إنتاج البط	
٢٢	أعداد المزارع العاملة والعنابر	١٦
٢٣	الطاقات الكلية و الفعلية والمعتلة (بالألف طائر)	١٧
	الفصل السادس : إنتاج الرومي	
٢٥	أعداد المزارع العاملة والعنابر	١٨
٢٦	الطاقات الكلية و الفعلية والمعتلة (بالألف طائر)	١٩

الصفحة	المحتويات	الجدول
	الفصل السابع : إنتاج الأرناب	
٢٨	أعداد المزارع العاملة والعنابر والطاقات الكلية (بالآلف أرناب)	٢٠
٢٩	الطاقات الفعلية (بالآلف أرناب)	٢١
٣٠	الطاقات الكلية و الفعلية (بالآلف أرناب)	٢٢
	الفصل الثامن : إنتاج بيض المائدة	
٣٢	أعداد المزارع و الطاقات الفعلية	٢٣
	الفصل التاسع : جدود الدواجن	
٣٤	أعداد المزارع العاملة والعنابر	٢٤
٣٥	الطاقات الكلية والفعلية والمعتلة (ألف دجاجة)	٢٥
٣٦	الطاقات الكلية والفعلية والمعتلة (مليون بيضة)	٢٦
	الفصل العاشر : مزارع الأمهات	
٣٨	أعداد المزارع العاملة والعنابر	٢٧
	أولاً : مزارع أمهات التسمين	
٤٠	أعداد المزارع العاملة والعنابر	٢٨
٤١	الطاقات الكلية والفعلية والمعتلة (ألف دجاجة)	٢٩
٤٢	الطاقات الكلية والفعلية والمعتلة (مليون بيضة)	٣٠
	ثانياً : مزارع أمهات البياض	
٤٤	أعداد المزارع العاملة والعنابر	٣١
٤٥	الطاقات الكلية والفعلية والمعتلة (ألف دجاجة)	٣٢
٤٦	الطاقات الكلية والفعلية و المعتلة (مليون بيضة)	٣٣
	ثالثاً : مزارع أمهات البط	
٤٨	أعداد المزارع العاملة والعنابر	٣٤
٤٩	الطاقات الكلية والفعلية والمعتلة (ألف بطة)	٣٥
٥٠	الطاقات الكلية والفعلية والمعتلة (مليون بيضة)	٣٦
	رابعاً : مزارع أمهات الرومي	
٥٢	أعداد المزارع العاملة والعنابر	٣٧
٥٣	الطاقات الكلية والفعلية والمعتلة (ألف دجاجة)	٣٨
٥٤	الطاقات الكلية والفعلية والمعتلة (مليون بيضة)	٣٩

الصفحة	المحتويات	الجدول
	الفصل الحادى عشر : إكثار الدجاج البلدى	
٥٦	أعداد المزارع العاملة والغنابر	٤٠
٥٧	الطاقات الكلية والفعلية والمعتلة (ألف دجاجة)	٤١
٥٨	الطاقات الكلية والفعلية والمعتلة (مليون بيضة)	٤٢
	الفصل الثانى عشر : معامل التفريخ الصناعية	
٦٠	أعداد المعامل العاملة والطاقات الكلية	٤٣
٦١	أعداد وأنواع البيض الموضوع والكتاكت الناتجة	٤٤
٦٣	الطاقات الكلية والبيض الموضوع والكتاكت الناتجة	٤٥
٦٤	أعداد المعامل غير العاملة والطاقات الكلية	٤٦
	الفصل الثالث عشر : معامل التفريخ البلدية	
٦٦	أعداد المعامل العاملة والطاقات الكلية	٤٧
٦٧	أعداد وأنواع البيض الموضوع والكتاكت الناتجة	٤٨
٦٩	الطاقات الكلية والبيض الموضوع والكتاكت الناتجة	٤٩
٧٠	أعداد المعامل غير العاملة والطاقات الكلية	٥٠
	الفصل الرابع عشر : مصانع أعلاف الدواجن	
٧٢	أعداد المصانع و الطاقات الكلية	٥١
٧٣	أعداد المصانع العاملة والطاقات الفعلية	٥٢
٧٤	الطاقات الكلية والفعلية والمعتلة	٥٣
	الفصل الخامس عشر : أعداد الإدارات والوحدات البيطرية والتحصينات	
٧٦	أعداد الإدارات والوحدات البيطرية	٥٤
٧٧	أعداد الدواجن المحصنة وفقاً لنوع التحصين	٥٥
	الفصل السادس عشر : مجازر الدواجن	
٨٠	أعداد مجازر الدواجن وفقاً لنوع المجرز و الطاقة الكلية (ألف طائر / يوم)	٥٦
٨١	أعداد وأنواع مذبوحات الداجنات داخل المجازر الحكومية	٥٧
٨٢	كميات أنواع لحوم الدواجن داخل المجازر الحكومية	٥٨
٨٣	تقدير كميات لحوم الداجنات داخل المجازر الحكومية	٥٩

إجماليات الثروة الداجنة

Total of poultry

إجماليات الثروة الداجنة عام ٢٠٢٠

Categories	الطاقة الفعلية (ألف طائر) Actual capacity (Thousand bird)	عدد المزارع Num. of farms			المزارع Num. of farms	النوع
		جملة Total	متوقف مؤقت Temporary stopped	عاملة Activated		
Broilers	1396200.445	22962	12176	10786	22962	بدارى التسمين

Categories	الطاقة الفعلية (ألف طائر) Actual capacity (Thousand bird)	الطاقة الكلية (ألف طائر) Full capacity (Thousand bird)	عدد العنابر Num. of dormitories			المزارع Num. of farms	النوع
			جملة Total	غير عاملة Deactivated	عاملة Activated		
Hybrid baladi chicken	80655.240	134987.260	4156	62	4094	3146	البلدى المحسن
Breeding baladi chicken	68433.580	107144.420	1855	83	1772	1221	تربية (تحضين) الدجاج البلدى
Breeding duck	4117.134	6807.340	244	0	244	157	تربية (تحضين) البط
Ducks	11635.904	16071.604	1581	84	1497	1090	البط
Turkey	2688.793	3546.743	537	27	510	273	الرومى

Categories	الطاقة الفعلية Actual capacity		عدد المزارع Num. of farms			المزارع Num. of farms	النوع
	(مليون بيضة) (million egg)	(ألف طائر) (thousand bird)	جملة Total	متوقف مؤقت Temporary stopped	عاملة Activated		
Table Egg	12956.982	50001.595	2985	820	2165	2985	بيض المائدة

Categories	الطاقة الفعلية Actual capacity		الطاقة الكلية Full capacity		عدد العنابر Num. of dormitories			المزارع Num. of farms	النوع
	(مليون بيضة) (million egg)	(ألف طائر) (thousand bird)	(مليون بيضة) (million egg)	(ألف طائر) (thousand bird)	جملة Total	غير عاملة Deactivated	عاملة Activated		
Broiler brooding	1360.366	10163.150	2431.225	13473.338	3004	69	2935	331	أمهات التسمين
Layer brooding	116.698	730.618	161.756	851.418	176	11	165	32	أمهات البيض
Duck brooding	156.526	1696.196	258.324	2132.780	956	47	909	484	أمهات البط
Turkey brooding	0.278	4.800	0.628	9.000	7	2	5	2	أمهات الرومى
Poultry parent	61.117	462.888	81.689	535.081	111	8	103	6	جدود الدواجن
Multiple baladi chicken	463.250	2796.427	666.946	3392.688	966	16	950	578	إكثار الدجاج البلدى

Categories	الطاقة الفعلية Actual capacity (ألف ارنب) (thousand Rabbit)		الطاقة الكلية Full capacity (ألف ارنب) (thousand Rabbit)		عدد العنابر Num. of dormitories			المزارع Num. of farms	النوع
	عدد النتاج Litter num.	عدد الأمهات Does num.	عدد النتاج Litter num.	عدد الأمهات Does num.	جملة Total	غير عاملة Deactivated	عاملة Activated		
	Rabbits	1818.648	42.444	4351.440	84.121	1073	99		

Chickens feed factories

مصانع اعلاف الدواجن

الطاقة الفعلية (طن) Actual production (ton)	الطاقة الكلية (طن) Full capacity (ton)	اعداد المصانع Number of factories
2463959	6420364	276

المصدر : قطاع تنمية الثروة الحيوانية والداجنة
المصدر : مديريات الزراعة بالمحافظات
الناشر : قطاع الشؤون الاقتصادية .



الفصل الأول
بدارى التسمين

Section 1
Broilers



Governorates	الطاقة الفعلية	عدد المزارع			عدد المزارع Num. of farms	المحافظات
	Actual capacity (thousand chicke)	الجملة Total	متوقف مؤقت Temporary stopped	يعمل Activate		
Alexandria	21400.225	352	155	197	352	الاسكندرية
Behera	153206.160	2520	1191	1329	2520	البحيرة
Gharbia	156914.780	2581	1379	1202	2581	الغربية
Kafr El_sheikh	98550.475	1621	720	901	1621	كفر الشيخ
Dakahlia	141107.750	2321	1090	1231	2321	الدقهلية
Damietta	31188.395	513	291	222	513	دمياط
Sharkia	168162.050	2766	1193	1573	2766	الشرقية
Ismailia	20305.895	334	143	191	334	الإسماعيلية
Port Said	1902.585	28	1	27	28	بورسعيد
Suez	3343.785	55	24	31	55	السويس
Menoufia	100495.950	1653	965	688	1653	المنوفية
Kalyoubia	46265.830	761	625	136	761	القليوبية
Cairo	60.795	1	1	0	1	القاهرة
Lower Egypt	942904.675	15506	7778	7728	15506	الوجه البحري
Giza	24440.060	402	198	204	402	الجيزة
Beni Suef	20913.880	344	135	209	344	بني سويف
Fayoum	39274.280	646	103	543	646	الفيوم
Menia	91133.355	1499	1195	304	1499	المنيا
Middle Egypt	175761.575	2891	1631	1260	2891	مصر الوسطى
Assiut	51068.725	840	603	237	840	أسيوط
Suhag	55567.660	914	401	513	914	سوهاج
Qena	14104.695	232	16	216	232	قنا
Luxor	8633.045	142	85	57	142	الأقصر
Aswan	1580.690	26	5	21	26	أسوان
Upper Egypt	130954.815	2154	1110	1044	2154	مصر العليا
Matrouh	64565.450	1062	907	155	1062	مطروح
Noubaria	23224.100	382	97	285	382	النوبارية
North Sinai	41523.735	683	575	108	683	شمال سيناء
South Sinai	3586.970	59	23	36	59	جنوب سيناء
New Valley	11976.830	197	54	143	197	الوادي الجديد
Red Sea	1702.295	28	1	27	28	البحر الأحمر
Out of Valley	146579.380	2411	1657	754	2411	خارج الوادي
General Total	1396200.445	22962	12176	10786	22962	إجمالي الجمهورية

المصدر : قطاع تنمية الثروة الحيوانية والداجنة

الناشر : قطاع الشؤون الاقتصادية .

الفصل الثاني

الدجاج البلدي المحسن

Section 2

Hybrid baladi chicken

Table (3)

Genetic baladi chicken Year, 2020

Number of working farms and dormitories

جدول (٣)

الدجاج البلدى المحسن عام ٢٠٢٠

أعداد المزارع العاملة والعنابر

Governorates	Num. of dormitories عدد العنابر			عدد المزارع Num. of farms	المحافظات
	الجملة Total	لا يعمل Deactivate	يعمل Activate		
Alexandria	0	0	0	0	الاسكندرية
Behera	66	3	63	38	البحيرة
Gharbia	450	0	450	343	الغربية
Kafr El_sheikh	29	0	29	25	كفر الشيخ
Dakahlia	395	11	384	219	الدقهلية
Damietta	18	7	11	6	دمياط
Sharkia	1604	4	1600	1287	الشرقية
Ismailia	12	0	12	10	الإسماعيلية
Port Said	0	0	0	0	بورسعيد
Suez	4	1	3	2	السويس
Menoufia	0	0	0	0	المنوفية
Kalyoubia	1017	19	998	914	القليوبية
Cairo	1	0	1	1	القاهرة
Lower Egypt	3596	45	3551	2845	الوجه البحري
Giza	45	0	45	15	الجيزة
Beni Suef	0	0	0	0	بني سويف
Fayoum	137	0	137	79	الفيوم
Menia	0	0	0	0	المنيا
Middle Egypt	182	0	182	94	مصر الوسطى
Assiut	6	1	5	3	أسيوط
Suhag	105	15	90	69	سوهاج
Qena	29	0	29	17	قنا
Luxor	162	0	162	75	الأقصر
Aswan	56	1	55	29	أسوان
Upper Egypt	358	17	341	193	مصر العليا
Matrouh	0	0	0	0	مطروح
Noubaria	18	0	18	13	النوبارية
North Sinai	0	0	0	0	شمال سيناء
South Sinai	0	0	0	0	جنوب سيناء
New Valley	2	0	2	1	الوادي الجديد
Red Sea	0	0	0	0	البحر الأحمر
Out of Valley	20	0	20	14	خارج الوادي
General Total	4156	62	4094	3146	إجمالي الجمهورية

Table (4)

جدول (٤)

Genetic baladi chicken Year, 2020

الدجاج البلدى المحسن عام ٢٠٢٠

Full capacity according to categories (thousand chicken)

الطاقات الكلية طبقا للفئات (بالآلاف دجاجة)

Governorates	الجملة Total	مزارع ١٠٠ ألف فأكثر Farms 100 thou. and more	مزارع ٢٥ ألف الى أقل من ١٠٠ ألف Farms 25 thou. to less than 100 thou.	مزارع ٥ آلاف الى أقل من ٢٥ ألف Farms 5 thou. to Less than 25 thou.	المحافظات
Alexandria	0	0	0	0	الاسكندرية
Behera	1718.740	217.260	1269.770	231.710	البحيرة
Gharbia	12392.040	1496.040	8972.360	1923.640	الغربية
Kafr El_sheikh	923.100	209.000	498.000	216.100	كفر الشيخ
Dakahlia	14583.600	5433.250	8856.320	294.030	الدقهلية
Damietta	477.570	221.520	256.050	0.000	دمياط
Sharkia	56620.010	9793.230	43107.480	3719.300	الشرقية
Ismailia	357.670	0.000	300.470	57.200	الإسماعيلية
Port Said	0	0	0	0	بورسعيد
Suez	97.500	0	82.500	15.000	السويس
Menoufia	0	0	0	0	المنوفية
Kalyoubia	32539.000	1202.500	30569.500	767.000	القليوبية
Cairo	5.000	0	0	5.000	القاهرة
Lower Egypt	119714.230	18572.800	93912.450	7228.980	الوجه البحري
Giza	1695.980	1279.000	416.980	0	الجيزة
Beni Suef	0	0	0	0	بني سويف
Fayoum	3393.100	1123.100	1775.700	494.300	الفيوم
Menia	0	0	0	0	المنيا
Middle Egypt	5089.080	2402.100	2192.680	494.300	مصر الوسطى
Assiut	78.750	0	40.000	38.750	أسيوط
Suhag	1719.080	546.000	440.650	732.430	سوهاج
Qena	624.850	0	551.650	73.200	قنا
Luxor	4738.000	0	4738.000	0	الأقصر
Aswan	2422.170	1743	638.630	40.470	أسوان
Upper Egypt	9582.850	2289.070	6408.930	884.850	مصر العليا
Matrouh	0	0	0	0	مطروح
Noubaria	528.700	0	466.300	62.400	النوبارية
North Sinai	0	0	0	0	شمال سيناء
South Sinai	0	0	0	0	جنوب سيناء
New Valley	72.400	0	72.400	0	الوادي الجديد
Red Sea	0	0	0	0	البحر الأحمر
Out of Valley	601.100	0	538.700	62.400	خارج الوادي
General Total	134987.260	23263.970	103052.760	8670.530	إجمالي الجمهورية

Table (5)

جدول (٥)

Genetic baladi chicken Year, 2020

الدجاج البلدى المحسن عام ٢٠٢٠

Actual capacity according to categories (thousand chicken)

الطاقات الفعلية طبقاً للفئات (بالآلاف دجاجة)

Governorates	الجملة Total	مزارع ١٠٠ ألف فأكثر Farms 100 thou. and more	مزارع ٢٥ ألف الى أقل من ١٠٠ ألف Farms 25 thou. to less than 100 thou.	مزارع ٥ آلاف الى أقل من ٢٥ ألف Farms 5 thou. to Less than 25 thou.	المحافظات
Alexandria	0	0	0	0	الاسكندرية
Behera	1155.700	193.000	820.200	142.500	البحيرة
Gharbia	7975.180	781.200	5853.080	1340.900	الغربية
Kafr El_sheikh	459.000	95.000	255.000	109.000	كفر الشيخ
Dakahlia	10850.690	3950.850	6678.040	221.800	الدقهلية
Damietta	61.500	20.000	41.500	0.000	دمياط
Sharkia	25127.490	6760.800	16314.520	2052.170	الشرقية
Ismailia	89.770	0	75.090	14.680	الإسماعيلية
Port Said	0	0	0	0	بورسعيد
Suez	22.000	0	15.000	7	السويس
Menoufia	0	0	0	0	المنوفية
Kalyoubia	26288.000	871.000	24784.000	633.000	القليوبية
Cairo	4.700	0	0	4.700	القاهرة
Lower Egypt	72034.030	12671.850	54836.430	4525.750	الوجه البحري
Giza	807.200	515.000	292.200	0	الجيزة
Beni Suef	0	0	0	0	بني سويف
Fayoum	2092.200	784.000	1006.200	302.000	الفيوم
Menia	0	0	0	0	المنيا
Middle Egypt	2899.400	1299.000	1298.400	302.000	مصر الوسطى
Assiut	40.000	0	20.000	20.000	أسيوط
Suhag	1020.270	154.450	282.700	583.120	سوهاج
Qena	363.500	0	336.000	27.500	قنا
Luxor	3595.000	0	3595.000	0	الأقصر
Aswan	215.840	86	105.790	24.040	أسوان
Upper Egypt	5234.610	240.460	4339.490	654.660	مصر العليا
Matrouh	0	0	0	0	مطروح
Noubaria	435.000	0	385.600	49.400	النوبارية
North Sinai	0	0	0	0	شمال سيناء
South Sinai	0	0	0	0	جنوب سيناء
New Valley	52.200	0	52.200	0	الوادي الجديد
Red Sea	0	0	0	0	البحر الأحمر
Out of Valley	487.200	0	437.800	49.400	خارج الوادى
General Total	80655.240	14211.310	60912.120	5531.810	إجمالي الجمهورية

Table (6)

Genetic baladi chicken Year, 2020

Farms (5 thousand to less than 25 thousand chicken)

Number of working farms and dormitories

جدول (٦)

الدجاج البلدى المحسن عام ٢٠٢٠

مزارع (٥ الاف الى أقل من ٢٥ ألف دجاجة)

أعداد المزارع العاملة والعنابر

Governorates	Num. of dormitories عدد العنابر			عدد المزارع Num. of farms	المحافظات
	الجملة Total	لا يعمل Deactivate	يعمل Activate		
Alexandria	0	0	0	0	الاسكندرية
Behera	16	0	16	15	البحيرة
Gharbia	129	0	129	121	الغربية
Kafr El_sheikh	11	0	11	11	كفر الشيخ
Dakahlia	15	0	15	15	الدقهلية
Damietta	0	0	0	0	دمياط
Sharkia	205	0	205	205	الشرقية
Ismailia	3	0	3	3	الإسماعيلية
Port Said	0	0	0	0	بورسعيد
Suez	1	0	1	1	السويس
Menoufia	0	0	0	0	المنوفية
Kalyoubia	41	0	41	41	القليوبية
Cairo	1	0	1	1	القاهرة
Lower Egypt	422	0	422	413	الوجه البحري
Giza	0	0	0	0	الجيزة
Beni Suef	0	0	0	0	بنى سويف
Fayoum	40	0	40	32	الفيوم
Menia	0	0	0	0	المنيا
Middle Egypt	40	0	40	32	مصر الوسطى
Assiut	4	1	3	2	أسيوط
Suhag	62	1	61	51	سوهاج
Qena	4	0	4	4	قنا
Luxo	0	0	0	0	الأقصر
Aswan	8	0	8	5	أسوان
Upper Egypt	78	2	76	62	مصر العليا
Matrouh	0	0	0	0	مطروح
Noubaria	3	0	3	3	النوبارية
North Sinai	0	0	0	0	شمال سيناء
South Sinai	0	0	0	0	جنوب سيناء
New Valley	0	0	0	0	الوادي الجديد
Red Sea	0	0	0	0	البحر الأحمر
Out of Valley	3	0	3	3	خارج الوادى
General Total	543	2	541	510	إجمالي الجمهورية

Source : Economic Affairs Sector.

الناشر : قطاع الشؤون الاقتصادية.

Table (7)

Genetic baladi chicken Year, 2020

Farms (5 thousand to less than 25 thousand chicken)

Full, actual and deactivated capacity (thousand chicken)

جدول (٧)

الدجاج البلدى المحسن عام ٢٠٢٠

مزارع (٥ آلاف الى أقل من ٢٥ ألف دجاجة)

الطاقة الكلية والفعلية والمعطلة (بالآلاف دجاجة)

Governorates	الطاقة المعطلة / الطاقة الكلية Deactivated / Full cap. %	الطاقة المعطلة Deactivated capacity	الطاقة الفعلية Actual capacity	الطاقة الكلية Full capacity	المحافظات
Alexandria	0	0	0	0	الاسكندرية
Behera	38.50	89.210	142.500	231.710	البحيرة
Gharbia	30.29	582.740	1340.900	1923.640	الغربية
Kafr El_sheikh	49.56	107.100	109.000	216.100	كفر الشيخ
Dakahlia	24.57	72.230	221.800	294.030	الدقهلية
Damietta	0.00	0	0	0	دمياط
Sharkia	44.82	1667.130	2052.170	3719.300	الشرقية
Ismailia	74.34	42.520	14.680	57.200	الإسماعيلية
Port Said	0	0	0.000	0.000	بورسعيد
Suez	0	8	7.000	15.000	السويس
Menoufia	0	0	0.000	0.000	المنوفية
Kalyoubia	17.47	134.000	633.000	767.000	القليوبية
Cairo	6.00	0.300	4.700	5.000	القاهرة
Lower Egypt	37.39	2703.230	4525.750	7228.980	الوجه البحري
Giza	0	0	0	0	الجيزة
Beni Suef	0	0	0	0	بنى سويف
Fayoum	38.90	192.300	302.000	494.300	الفيوم
Menia	0	0	0	0	المنيا
Middle Egypt	38.90	192.300	302.000	494.300	مصر الوسطى
Assiut	48.39	18.750	20.000	38.750	أسيوط
Suhag	20.39	149.310	583.120	732.430	سوهاج
Qena	62.43	46	27.500	73.200	قنا
Luxor	0	0	0	0	الأقصر
Aswan	40.60	16.430	24.040	40.470	أسوان
Upper Egypt	26.01	230.190	654.660	884.850	مصر العليا
Matrouh	0	0	0	0	مطروح
Noubaria	20.83	13.000	49.400	62.400	النوبارية
North Sinai	0	0	0	0	شمال سيناء
South Sinai	0	0	0	0	جنوب سيناء
New Valley	0	0	0	0	الوادى الجديد
Red Sea	0	0	0	0	البحر الأحمر
Out of Valley	20.83	13.000	49.400	62.400	خارج الوادى
General Total	36.20	3138.720	5531.810	8670.530	إجمالي الجمهورية

Source : Economic Affairs Sector.

الناشر : قطاع الشؤون الاقتصادية.

Table (8)

Genetic baladi chicken Year, 2020

Farms (25 thousand to less than 100 thousand chicken)

Number of working farms and dormitories

جدول (٨)

الدجاج البلدى المحسن عام ٢٠٢٠

مزارع (٢٥ ألف - أقل من ١٠٠ ألف دجاجة)

أعداد المزارع العاملة والعنابر

Governorates	Num. of dormitories عدد العنابر			عدد المزارع Num. of farms	المحافظات
	الجملة Total	لا يعمل Deactivate	يعمل Activate		
Alexandria	0	0	0	0	الاسكندرية
Behera	40	3	37	21	البحيرة
Gharbia	282	0	282	212	الغربية
Kafr El_sheikh	13	0	13	12	كفر الشيخ
Dakahlia	261	2	259	171	الدقهلية
Damietta	10	2	8	5	دمياط
Sharkia	1196	4	1192	1032	الشرقية
Ismailia	9	0	9	7	الإسماعيلية
Port Said	0	0	0	0	بورسعيد
Suez	3	1	2	1	السويس
Menoufia	0	0	0	0	المنوفية
Kalyoubia	939	15	924	864	القليوبية
Cairo	0	0	0	0	القاهرة
Lower Egypt	2753	27	2726	2325	الوجه البحري
Giza	16	0	16	9	الجيزة
Beni Suef	0	0	0	0	بني سويف
Fayoum	64	0	64	40	الفيوم
Menia	0	0	0	0	المنيا
Middle Egypt	80	0	80	49	مصر الوسطى
Assiut	2	0	2	1	أسيوط
Suhag	19	4	15	13	سوهاج
Qena	25	0	25	13	قنا
Luxor	162	0	162	75	الأقصر
Aswan	20	0	20	17	أسوان
Upper Egypt	228	4	224	119	مصر العليا
Matrouh	0	0	0	0	مطروح
Noubaria	15	0	15	10	النوبارية
North Sinai	0	0	0	0	شمال سيناء
South Sinai	0	0	0	0	جنوب سيناء
New Valley	2	0	2	1	الوادي الجديد
Red Sea	0	0	0	0	البحر الأحمر
Out of Valley	17	0	17	11	خارج الوادى
General Total	3078	31	3047	2504	إجمالي الجمهورية

Source : Economic Affairs Sector.

الناشر : قطاع الشؤون الاقتصادية.

Table (9)

جدول (٩)

Genetic baladi chicken Year, 2020

الدجاج البلدى المحسن عام ٢٠٢٠

Farms (25 thousand to less than 100 thousand chicken)

مزارع (٢٥ ألف - أقل من ١٠٠ ألف دجاجة)

Full, actual and deactivated capacity (thousand chicken)

الطاقة الكلية والفعلية والمعتلة (بالألف دجاجة)

Governorates	الطاقة المعتلة / الطاقة الكلية Deactivated / Full cap. %	الطاقة المعتلة Deactivated capacity	الطاقة الفعلية Actual capacity	الطاقة الكلية Full capacity	المحافظات
Alexandria	0	0	0	0	الاسكندرية
Behera	35.41	449.570	820.200	1269.770	البحيرة
Gharbia	34.77	3119.280	5853.080	8972.360	الغربية
Kafr El_sheikh	48.80	243.000	255.000	498.000	كفر الشيخ
Dakahlia	24.60	2178.280	6678.040	8856.320	الدقهلية
Damietta	83.79	214.550	41.500	256.050	دمياط
Sharkia	62.15	26792.960	16314.520	43107.480	الشرقية
Ismailia	75.01	225.380	75.090	300.470	الإسماعيلية
Port Said	0	0	0	0	بورسعيد
Suez	0	67.500	15.000	82.500	السويس
Menoufia	0	0	0	0	المنوفية
Kalyoubia	18.93	5785.500	24784.000	30569.500	القليوبية
Cairo	0	0	0	0	القاهرة
Lower Egypt	41.61	39076.020	54836.430	93912.450	الوجه البحري
Giza	29.92	124.780	292.200	416.980	الجيزة
Beni Suef	0	0	0	0	بني سويف
Fayoum	43.34	769.500	1006.200	1775.700	الفيوم
Menia	0	0	0	0	المنيا
Middle Egypt	40.78	894.280	1298.400	2192.680	مصر الوسطى
Assiut	50.00	20.000	20.000	40.000	أسيوط
Suhag	35.84	157.950	282.700	440.650	سوهاج
Qena	39.09	215.650	336.000	551.650	قنا
Luxor	24.12	1143.000	3595.000	4738.000	الأقصر
Aswan	83.43	532.840	105.790	638.630	أسوان
Upper Egypt	32.29	2069.440	4339.490	6408.930	مصر العليا
Matrouh	0	0	0	0	مطروح
Noubaria	17.31	80.700	385.600	466.300	النوبارية
North Sinai	0	0	0	0	شمال سيناء
South Sinai	0	0	0	0	جنوب سيناء
New Valley	27.90	20.200	52.200	72.400	الوادي الجديد
Red Sea	0	0	0	0	البحر الأحمر
Out of Valley	18.73	100.900	437.800	538.700	خارج الوادي
General Total	40.89	42140.640	60912.120	103052.760	إجمالي الجمهورية

Source : Economic Affairs Sector.

الناشر : قطاع الشؤون الاقتصادية.

Table (10)

Genetic baladi chicken Year, 2020

Farms (100 thousand chicken and more)

Number of working farms and dormitories

جدول (١٠)

الدجاج البلدى المحسن عام ٢٠٢٠

مزارع (١٠٠ ألف دجاجة فأكثر)

أعداد المزارع العاملة والعنابر

Governorates	Num. of dormitories عدد العنابر			عدد المزارع farms	المحافظات
	الجملة Total	لا يعمل Deactivate	يعمل Activate		
Alexandria	0	0	0	0	الاسكندرية
Behera	10	0	10	2	البحيرة
Gharbia	39	0	39	10	الغربية
Kafr El_sheikh	5	0	5	2	كفر الشيخ
Dakahlia	119	9	110	33	الدقهلية
Damietta	8	5	3	1	دمياط
Sharkia	203	0	203	50	الشرقية
Ismailia	0	0	0	0	الإسماعيلية
Port Said	0	0	0	0	بورسعيد
Suez	0	0	0	0	السويس
Menoufia	0	0	0	0	المنوفية
Kalyoubia	37	4	33	9	القليوبية
Cairo	0	0	0	0	القاهرة
Lower Egypt	421	18	403	107	الوجه البحري
Giza	29	0	29	6	الجيزة
Beni Suef	0	0	0	0	بنى سويف
Fayoum	33	0	33	7	الفيوم
Menia	0	0	0	0	المنيا
Middle Egypt	62	0	62	13	مصر الوسطي
Assiut	0	0	0	0	أسيوط
Suhag	24	10	14	5	سوهاج
Qena	0	0	0	0	قنا
Luxor	0	0	0	0	الأقصر
Aswan	28	1	27	7	أسوان
Upper Egypt	52	11	41	12	مصر العليا
Matrouh	0	0	0	0	مطروح
Noubaria	0	0	0	0	النوبارية
North Sinai	0	0	0	0	شمال سيناء
South Sinai	0	0	0	0	جنوب سيناء
New Valley	0	0	0	0	الوادي الجديد
Red Sea	0	0	0	0	البحر الأحمر
Out of Valley	0	0	0	0	خارج الوادى
General Total	535	29	506	132	إجمالي الجمهورية

Table (11)

جدول (١١)

Genetic baladi chicken Year, 2020

الدجاج البلدى المحسن عام ٢٠٢٠

Farms (100 thousand chicken and more)

مزارع (١٠٠ ألف دجاجة فأكثر)

Full, actual and deactivated capacity (thousand chicken)

الطاقة الكلية والفعلية والمعطلة (بالألف دجاجة)

Governorates	الطاقة المعطلة / الطاقة الكلية Deactivated / Full cap. %	الطاقة المعطلة Deactivated capacity	الطاقة الفعلية Actual capacity	الطاقة الكلية Full capacity	المحافظات
Alexandria	0	0	0	0	الاسكندرية
Behera	11.17	24.260	193.000	217.260	البحيرة
Gharbia	47.78	714.840	781.200	1496.040	الغربية
Kafr El_sheikh	54.55	114.000	95.000	209.000	كفر الشيخ
Dakahlia	27.28	1482.400	3950.850	5433.250	الدقهلية
Damietta	90.97	201.520	20.000	221.520	دمياط
Sharkia	30.96	3032.430	6760.800	9793.230	الشرقية
Ismailia	0	0	0	0	الإسماعيلية
Port Said	0	0	0	0	بورسعيد
Suez	0	0	0	0	السويس
Menoufia	0	0	0	0	المنوفية
Kalyoubia	27.57	331.500	871.000	1202.500	القليوبية
Cairo	0	0	0	0	القاهرة
Lower Egypt	31.77	5900.950	12671.850	18572.800	الوجه البحري
Giza	59.73	764.000	515.000	1279.000	الجيزة
Beni Suef	0	0	0	0	بنى سويف
Fayoum	30.19	339.100	784.000	1123.100	الفيوم
Menia	0	0	0	0	المنيا
Middle Egypt	45.92	1103.100	1299.000	2402.100	مصر الوسطى
Assiut	0	0	0	0	أسيوط
Suhag	71.71	391.550	154.450	546.000	سوهاج
Qena	0	0	0	0	قنا
Luxor	0	0	0	0	الأقصر
Aswan	0	1657	86.010	1743.070	أسوان
Upper Egypt	89.50	2048.610	240.460	2289.070	مصر العليا
Matrouh	0	0	0	0	مطروح
Noubaria	0	0	0	0	النوبارية
North Sinai	0	0	0	0	شمال سيناء
South Sinai	0	0	0	0	جنوب سيناء
New Valley	0	0	0	0	الوادي الجديد
Red Sea	0	0	0	0	البحر الأحمر
Out of Valley	0	0	0	0	خارج الوادى
General Total	38.91	9052.660	14211.310	23263.970	إجمالي الجمهورية

الفصل الثالث

تربية (تحضين) الدجاج البلدى

Section 3

Breeding baladi chicken

Table (12)

Raising municipal baladi chicken Year, 2020

Numbers of active farms and houses

جدول (١٢)

تحضين الدجاج البلدى عام ٢٠٢٠

أعداد المزارع العاملة والعنابر

Governorates	Num. of houses			عدد المزارع Num. of farms	المحافظات
	الجملة Total	لا يعمل Deactivate	يعمل Activate		
Alexandria	10	0	10	1	الإسكندرية
Behera	57	1	56	44	البحيرة
Ghrabia	100	1	99	50	الغربية
Kafr EISheikh	7	0	7	7	كفر الشيخ
Dakahlia	5	0	5	3	الدقهلية
Damietta	2	0	2	2	دمياط
Sharkia	198	57	141	170	الشرقية
Port Said	2	0	2	2	الاسماعيلية
Ismailia	0	0	0	0	بورسعيد
Suez	2	0	2	2	السويس
Menoufia	0	0	0	0	المنوفية
Kalyoubia	306	1	305	255	القليوبية
Cairo	0	0	0	0	القاهرة
Lower Egypt	689	60	629	536	الوجه البحري
Giza	29	4	25	15	الجيزة
Beni Suef	0	0	0	0	بنى سويف
Fayoum	0	0	0	0	الفيوم
Menia	0	0	0	0	المنيا
Middle Egypt	29	4	25	15	مصر الوسطى
Assuit	9	2	7	2	أسيوط
Suhag	63	5	58	50	سوهاج
Qena	172	12	160	106	قنا
Luxor	891	0	891	511	الأقصر
Aswan	2	0	2	1	أسوان
Upper Egypt	1137	19	1118	670	مصر العليا
Matrouh	0	0	0	0	مطروح
Noubaria	0	0	0	0	النوبارية
North Sinai	0	0	0	0	سيناء الشمالية
South Sinai	0	0	0	0	سيناء الجنوبية
New Valley	0	0	0	0	الوادي الجديد
Red Sea	0	0	0	0	البحر الأحمر
Out of Valley	0	0	0	0	خارج الوادى
General Total	1855	83	1772	1221	إجمالي الجمهورية

Governorates	الطاقة المعتلة/ الطاقة الكلية Deactivated / Full cap. %	الطاقة المعتلة Deactivated Capacity	الطاقة الفعلية Actual Capacity	الطاقة الكلية Full Capacity	المحافظات
Alexandria	18.64	550.000	2400.000	2950.000	الإسكندرية
Behera	37.33	866.500	1454.500	2321.000	البحيرة
Ghrabia	45.07	2999.000	3654.800	6653.800	الغربية
Kafr ElSheikh	71.96	154.000	60.000	214.000	كفر الشيخ
Dakahlia	11.54	7.850	60.150	68.000	الدقهلية
Damietta	95.38	124.000	6.000	130.000	دمياط
Sharkia	65.08	11178.790	5999.410	17178.200	الشرقية
Port Said	80.63	96.750	23.250	120.000	الإسماعيلية
Ismailia	0	0	0	0	بورسعيد
Suez	30.77	10.000	22.500	32.500	السويس
Menoufia	0	0	0	0	المنوفية
Kalyoubia	17.75	5470.000	25340.000	30810.000	القليوبية
Cairo	0	0	0	0	القاهرة
Lower Egypt	35.48	21456.890	39020.610	60477.500	الوجه البحري
Giza	27.97	214.880	553.500	768.380	الجيزة
Beni Suef	0	0	0	0	بني سويف
Fayoum	0	0	0	0	الفيوم
Menia	0	0	0	0	المنيا
Middle Egypt	27.97	214.880	553.500	768.380	مصر الوسطى
Assuit	66.09	115.000	59.000	174.000	أسيوط
Suhag	48.82	1401.830	1469.470	2871.300	سوهاج
Qena	60.62	2609.240	1695.000	4304.240	قنا
Luxor	33.49	12909.000	25634.000	38543.000	الأقصر
Aswan	66.67	4.000	2.000	6.000	أسوان
Upper Egypt	37.12	17039.070	28859.470	45898.540	مصر العليا
Matrouh	0	0	0	0	مطروح
Noubaria	0	0	0	0	النوبارية
North Sinai	0	0	0	0	شمال سيناء
South Sinai	0	0	0	0	جنوب سيناء
New Valley	0	0	0	0	الوادي الجديد
Red Sea	0	0	0	0	البحر الأحمر
Out of Valley	0	0	0	0	خارج الوادي
General Total	36.13	38710.840	68433.580	107144.420	إجمالي الجمهورية

الفصل الرابع
تربية (تحضين) البط

Section 4

Breeding duck

Table (14)

جدول (١٤)

Breeding duck Year, 2020

تربية (تحضين) البط عام ٢٠٢٠

Number of working farms and dormitories

أعداد المزارع العاملة والعنابر

Governorates	عدد العنابر			عدد المزارع Num. of farms	المحافظات
	الجملة Total	لا يعمل Deactivate	يعمل Activate		
Alexandria	-	-	-	-	الاسكندرية
Behera	72	0	72	49	البحيرة
Gharbia	9	0	9	8	الغربية
Kafr El_sheikh	2	0	2	2	كفر الشيخ
Dakahlia	-	-	-	-	الدقهلية
Damietta	-	-	-	-	دمياط
Sharkia	31	0	31	28	الشرقية
Ismailia	-	-	-	-	الإسماعيلية
Port Said	-	-	-	-	بورسعيد
Suez	-	-	-	-	السويس
Menoufia	-	-	-	-	المنوفية
Kalyoubia	-	-	-	-	القليوبية
Cairo	-	-	-	-	القاهرة
Lower Egypt	114	0	114	87	الوجه البحري
Giza	9	0	9	1	الجيزة
Beni Suef	-	-	-	-	بنى سويف
Fayoum	-	-	-	-	الفيوم
Menia	-	-	-	-	المنيا
Middle Egypt	9	0	9	1	مصر الوسطي
Assiut	-	-	-	-	أسيوط
Suhag	-	-	-	-	سوهاج
Qena	-	-	-	-	قنا
Luxor	121	0	121	69	الأقصر
Aswan	-	-	-	-	أسوان
Upper Egypt	121	0	121	69	مصر العليا
Matrouh	-	-	-	-	مطروح
Noubaria	-	-	-	-	النوبارية
North Sinai	-	-	-	-	سيناء الشمالية
South Sinai	-	-	-	-	سيناء الجنوبية
New Valley	-	-	-	-	الوادي الجديد
Red Sea	-	-	-	-	البحر الأحمر
Out of Valley	0	0	0	0	خارج الوادي
General Total	244	0	244	157	إجمالي الجمهورية

Table (15)

جدول (١٥)

Breeding duck Year, 2020

تربية (تحضين) البط عام ٢٠٢٠

Full, actual and deactivated capacity (thousand bird)

الطاقة الكلية والفعلية والمعتلة (ألف طائر)

Governorates	الطاقة المعتلة / الطاقة الكلية Deactivated / Full cap. %	الطاقة المعتلة Deactivated capacity	الطاقة الفعلية Actual capacity	الطاقة الكلية Full capacity	المحافظات
Alexandria	-	-	-	-	الاسكندرية
Behera	61.54	1411.984	882.516	2294.500	البحيرة
Gharbia	33.33	74.000	148.000	222.000	الغربية
Kafr El_sheikh	44.44	4.000	5.000	9.000	كفر الشيخ
Dakahlia	-	-	-	-	الدقهلية
Damietta	-	-	-	-	دمياط
Sharkia	40.82	520.002	753.918	1273.920	الشرقية
Ismailia	-	-	-	-	الإسماعيلية
Port Said	-	-	-	-	بورسعيد
Suez	-	-	-	-	السويس
Menoufia	-	-	-	-	المنوفية
Kalyoubia	-	-	-	-	القليوبية
Cairo	-	-	-	-	القاهرة
Lower Egypt	52.90	2009.986	1789.434	3799.420	الوجه البحري
Giza	18.52	50.000	220.000	270.000	الجيزة
Beni Suef	-	-	-	-	بني سويف
Fayoum	-	-	-	-	الفيوم
Menia	-	-	-	-	المنيا
Middle Egypt	18.52	50.000	220.000	270.000	مصر الوسطى
Assiut	-	-	-	-	أسيوط
Suhag	-	-	-	-	سوهاج
Qena	-	-	-	-	قنا
Luxor	23.02	630.220	2107.700	2737.920	الأقصر
Aswan	-	-	-	-	أسوان
Upper Egypt	23.02	630.220	2107.700	2737.920	مصر العليا
Matrouh	-	-	-	-	مطروح
Noubaria	-	-	-	-	النوبارية
North Sinai	-	-	-	-	شمال سيناء
South Sinai	-	-	-	-	جنوب سيناء
New Valley	-	-	-	-	الوادي الجديد
Red Sea	-	-	-	-	البحر الأحمر
Out of Valley	0	0	0	0	خارج الوادي
General Total	39.52	2690.206	4117.134	6807.340	إجمالي الجمهورية



الفصل الخامس إنتاج البط

Section 5 Duck production





Table (16)

Duck Production Year, 2020

Number of working farms and dormitories

جدول (١٦)

إنتاج البط عام ٢٠٢٠

أعداد المزارع العاملة والعنابر

Governorate	عدد العنابر			عدد المزارع Num. of farms	المحافظات
	الجملة Total	لا يعمل Deactivate	يعمل Activate		
Alexandria	1	0	1	1	الاسكندرية
Behera	57	1	56	39	البحيرة
Gharbia	345	13	332	311	الغربية
Kafr El_sheikh	3	0	3	2	كفر الشيخ
Dakahlia	34	0	34	26	الدقهلية
Damietta	12	4	8	7	دمياط
Sharkia	399	4	395	237	الشرقية
Ismailia	76	40	36	17	الإسماعيلية
Port Said	-	-	-	-	بورسعيد
Suez	4	0	4	3	السويس
Menoufia	30	4	26	11	المنوفية
Kalyoubia	378	6	372	329	القليوبية
Cairo	1	0	1	1	القاهرة
Lower Egypt	1340	72	1268	984	الوجه البحري
Giza	46	6	40	14	الجيزة
Beni Suef	30	2	28	16	بني سويف
Fayoum	-	-	-	0	الفيوم
Menia	-	-	-	0	المنيا
Middle Egypt	76	8	68	30	مصر الوسطى
Assiut	-	-	-	-	أسيوط
Suhag	12	0	12	8	سوهاج
Qena	15	0	15	12	قنا
Luxor	56	0	56	20	الأقصر
Aswan	5	2	3	3	أسوان
Upper Egypt	88	2	86	43	مصر العليا
Matrouh	-	-	-	-	مطروح
Noubaria	73	0	73	32	النوبارية
North Sinai	-	-	-	-	شمال سيناء
South Sinai	-	-	-	-	جنوب سيناء
New Valley	4	2	2	1	الوادي الجديد
Red Sea	-	-	-	-	البحر الأحمر
Out of Valley	77	2	75	33	خارج الوادي
General Total	1581	84	1497	1090	إجمالي الجمهورية

Table (17)

جدول (١٧)

Duck Production Year, 2020

إنتاج البط عام ٢٠٢٠

Full,actual and deactivated capacity (thousand bird)

الطاقة الكلية والفعلية والمعطلة (ألف طائر)

Governorates	الطاقة المعطلة Deactivated capacity	الطاقة الفعلية Actual capacity	الطاقة الكلية Full capacity	المحافظات
Alexandria	1.056	0.864	1.920	الاسكندرية
Behera	129.290	389.650	518.940	البحيرة
Gharbia	1233.141	1621.319	2854.460	الغربية
Kafr El_sheikh	9.580	17.500	27.080	كفر الشيخ
Dakahlia	48.320	319.900	368.220	الدقهلية
Damietta	120.900	16.800	137.700	دمياط
Sharkia	1240.145	4205.055	5445.200	الشرقية
Ismailia	307.080	161.700	468.780	الإسماعيلية
Port Said	-	-	-	بورسعيد
Suez	9.856	23.200	33.056	السويس
Menoufia	99.808	188.000	287.808	المنوفية
Kalyoubia	741.000	3039.000	3780.000	القليوبية
Cairo	3.500	20.500	24.000	القاهرة
Lower Egypt	3943.676	10003.488	13947.164	الوجه البحري
Giza	118.750	268.450	387.200	الجيزة
Beni Suef	36.500	89.500	126.000	بني سويف
Fayoum	-	-	-	الفيوم
Menia	-	-	-	المنيا
Middle Egypt	155.250	357.950	513.200	مصر الوسطي
Assiut	-	-	-	أسيوط
Suhag	7.650	29.850	37.500	سوهاج
Qena	17.870	21.250	39.120	قنا
Luxor	120.500	350.000	470.500	الأقصر
Aswan	18.300	12.500	30.800	أسوان
Upper Egypt	164.320	413.600	577.920	مصر العليا
Matrouh	-	-	-	مطروح
Noubaria	168.454	848.866	1017.320	النوبارية
North Sinai	-	-	-	شمال سيناء
South Sinai	-	-	-	جنوب سيناء
New Valley	4.000	12.000	16.000	الوادي الجديد
Red Sea	-	-	-	البحر الأحمر
Out of Valley	172.454	860.866	1033.320	خارج الوادي
General Total	4435.700	11635.904	16071.604	إجمالي الجمهورية



الفصل السادس
إنتاج الرومي

Section 6
Turkey production



Table (18)

Turkey Production Year, 2020

Number of working farms and dormitories

جدول (١٨)

إنتاج الرومي عام ٢٠٢٠

أعداد المزارع العاملة والعنابر

Governorate	عدد العنابر			عدد المزارع Num. of farms	المحافظات
	الجملة Total	لا يعمل Deactivate	يعمل Activate		
Alexandria	7	2	5	1	الاسكندرية
Behera	23	2	21	6	البحيرة
Gharbia	54	0	54	21	الغربية
Kafr El_sheikh	-	-	-	-	كفر الشيخ
Dakahlia	5	0	5	2	الدقهلية
Damietta	-	-	-	-	دمياط
Sharkia	303	10	293	182	الشرقية
Ismailia	11	0	11	4	الإسماعيلية
Port Said	-	-	-	-	بورسعيد
Suez	-	-	-	-	السويس
Menoufia	4	1	3	3	المنوفية
Kalyoubia	15	0	15	4	القليوبية
Cairo	12	9	3	1	القاهرة
Lower Egypt	434	24	410	224	الوجه البحري
Giza	34	0	34	18	الجيزة
Beni Suef	13	2	11	5	بني سويف
Fayoum	-	-	-	-	الفيوم
Menia	20	0	20	14	المنيا
Middle Egypt	67	2	65	37	مصر الوسطى
Assiut	7	1	6	3	أسيوط
Suhag	2	0	2	2	سوهاج
Qena	1	0	1	1	قنا
Luxor	-	-	-	-	الأقصر
Aswan	2	0	2	1	أسوان
Upper Egypt	12	1	11	7	مصر العليا
Matrouh	-	-	-	-	مطروح
Noubaria	24	0	24	5	النوبارية
North Sinai	-	-	-	-	شمال سيناء
South Sinai	-	-	-	-	جنوب سيناء
New Valley	-	-	-	-	الوادي الجديد
Red Sea	-	-	-	-	البحر الأحمر
Out of Valley	24	0	24	5	خارج الوادي
General Total	537	27	510	273	إجمالي الجمهورية

Table (19)

جدول (١٩)

Turkey Production Year, 2020

إنتاج الرومي عام ٢٠٢٠

Full, actual and deactivated capacity (thousand bird)

الطاقة الكلية والفعلية والمعطلة (ألف طائر)

Governorates	الطاقة المعطلة Deactivated capacity	الطاقة الفعلية Actual capacity	الطاقة الكلية Full capacity	المحافظات
Alexandria	2.500	6.500	9.000	الاسكندرية
Behera	29.579	113.900	143.479	البحيرة
Gharbia	51.214	400.514	451.728	الغربية
Kafr El_sheikh	-	-	-	كفر الشيخ
Dakahlia	2.255	35.350	37.605	الدقهلية
Damietta	-	-	-	دمياط
Sharkia	270.758	1283.470	1554.228	الشرقية
Ismailia	111.860	35.640	147.500	الإسماعيلية
Port Said	-	-	-	بورسعيد
Suez	-	-	-	السويس
Menoufia	24.500	10.000	34.500	المنوفية
Kalyoubia	25.000	125.000	150.000	القليوبية
Cairo	6.750	27.000	33.750	القاهرة
Lower Egypt	524.416	2037.374	2561.790	الوجه البحري
Giza	112.800	322.200	435.000	الجيزة
Beni Suef	15.200	30.800	46.000	بني سويف
Fayoum	-	-	-	الفيوم
Menia	153.500	105.500	259.000	المنيا
Middle Egypt	281.500	458.500	740.000	مصر الوسطى
Assiut	23.000	35.000	58.000	أسيوط
Suhag	0.900	4.600	5.500	سوهاج
Qena	1.200	1.800	3.000	قنا
Luxor	-	-	-	الأقصر
Aswan	4.500	3.000	7.500	أسوان
Upper Egypt	29.600	44.400	74.000	مصر العليا
Matrouh	-	-	-	مطروح
Noubaria	22.434	148.519	170.953	النوبارية
North Sinai	-	-	-	شمال سيناء
South Sinai	-	-	-	جنوب سيناء
New Valley	-	-	-	الوادي الجديد
Red Sea	-	-	-	البحر الأحمر
Out of Valley	22.434	148.519	170.953	خارج الوادي
General Total	857.950	2688.793	3546.743	إجمالي الجمهورية



الفصل السابع إنتاج الأرانب

Section 7

Rabbit production



Table (20)

Rabbit production Year, 2020

Number of working farms, dormitories

full capacity (thousand Rabbit)

جدول (٢٠)

إنتاج الأرانب عام ٢٠٢٠

أعداد المزارع العاملة والعنابر

الطاقة الكلية (ألف أرنب)

Governorates	الطاقة الكلية		عدد العنابر			عدد المزارع	المحافظات
	عدد النتاج	عدد الأمهات	Num. of dormitories				
	Litter num.	Does num.	جملة Total	لا يعمل Deactivate	يعمل Activate	Num. of farms	
Alexandria	156.000	3.250	27	3	24	13	الاسكندرية
Behera	202.560	4.22	21	1	20	15	البحيرة
Gharbia	560.112	11.669	68	1	67	36	الغربية
Kafr El_sheikh	48.000	1.000	5	2	3	2	كفر الشيخ
Dakahlia	212.064	4.418	21	0	21	21	الدقهلية
Damietta	343.872	7.164	9	0	9	9	دمياط
Sharkia	1174.704	24.473	84	0	84	52	الشرقية
Ismailia	241.440	5.030	12	1	11	9	الإسماعيلية
Port Said	-	-	-	-	-	-	بورسعيد
Suez	18.240	0.380	3	0	3	2	السويس
Menoufia	7.200	0.150	9	1	8	1	المنوفية
Kalyoubia	940.896	13.068	726	82	644	40	القليوبية
Cairo	99.552	2.074	11	2	9	4	القاهرة
Lower Egypt	4004.640	76.896	996	93	903	204	الوجه البحري
Giza	129.216	2.692	33	0	33	14	الجيزة
Beni Suef	18.480	0.385	17	0	17	16	بنى سويف
Fayoum	-	-	-	-	-	-	الفيوم
Menia	7.104	0.148	2	0	2	2	المنيا
Middle Egypt	154.800	3.2250	52	0	52	32	مصر الوسطى
Assiut	8.640	0.180	15	5	10	1	أسيوط
Suhag	-	-	-	-	-	-	سوهاج
Qena	24.000	0.500	3	0	3	1	قنا
Luxor	-	-	-	-	-	-	الأقصر
Aswan	4.560	0.095	2	1	1	1	أسوان
Upper Egypt	37.200	0.775	20	6	14	3	مصر العليا
Matrouh	-	-	-	-	-	-	مطروح
Noubaria	153.600	3.200	4	0	4	3	النوبارية
North Sinai	-	-	-	-	-	-	شمال سيناء
South Sinai	-	-	-	-	-	-	جنوب سيناء
New Valley	1.200	0.025	1	0	1	1	الوادي الجديد
Red Sea	-	-	-	-	-	-	البحر الأحمر
Out of Valley	154.800	3.225	5	0	5	4	خارج الوادى
General Total	4351.440	84.121	1073	99	974	243	إجمالي الجمهورية

Table (21)

جدول (٢١)

Rabbit production Year, 2020

إنتاج الأرانب عام ٢٠٢٠

Actual capacity (thousand Rabbit)

الطاقات الفعلية (ألف أرنب)

Governorates	Actual capacity		المحافظات
	عدد الننتاج Litter num.	عدد الأمهات Does num.	
Alexandria	69.374	2.110	الاسكندرية
Behera	100.800	2.800	البحيرة
Gharbia	211.660	5.045	الغربية
Kafr El_sheikh	26.000	0.700	كفر الشيخ
Dakahlia	99.900	3.119	الدقهلية
Damietta	67.320	1.465	دمياط
Sharkia	305.370	7.558	الشرقية
Ismailia	50.335	1.291	الإسماعيلية
Port Said	0	0	بورسعيد
Suez	11.000	0.350	السويس
Menoufia	4.800	0.120	المنوفية
Kalyoubia	649.152	11.592	القليوبية
Cairo	53.560	1.520	القاهرة
Lower Egypt	1649.271	37.670	الوجه البحري
Giza	47.620	1.395	الجيزة
Beni Suef	11.710	0.340	بني سويف
Fayoum	0	0	الفيوم
Menia	1.617	0.049	المنيا
Middle Egypt	60.947	1.784	مصر الوسطي
Assiut	4.200	0.120	أسيوط
Suhag	0	0	سوهاج
Qena	9.600	0.240	قنا
Luxor	0	0	الأقصر
Aswan	1.480	0.040	أسوان
Upper Egypt	15.280	0.400	مصر العليا
Matrouh	0	0	مطروح
Noubaria	92.700	2.575	النوبارية
North Sinai	0	0	شمال سيناء
South Sinai	0	0	جنوب سيناء
New Valley	0.450	0.015	الوادي الجديد
Red Sea	0	0	البحر الأحمر
Out of Valley	93.150	2.590	خارج الوادي
General Total	1818.648	42.444	إجمالي الجمهورية

Table (22)

جدول (٢٢)

Rabbit production Year, 2020

إنتاج الأرانب عام ٢٠٢٠

Full and actual capacity (thousand Rabbit)

الطاقة الكلية والفعلية (ألف أرنب)

Governorates	Actual capacity الطاقة الفعلية		Full capacity الطاقة الكلية		المحافظات
	عدد النجاس Litter num.	عدد الأمهات Does num.	عدد النجاس Litter num.	عدد الأمهات Does num.	
Alexandria	69.374	2.110	156.000	3.250	الاسكندرية
Behera	100.800	2.800	202.560	4.220	البحيرة
Gharbia	211.660	5.045	560.112	11.669	الغربية
Kafr El_sheikh	26.000	0.700	48.000	1.000	كفر الشيخ
Dakahlia	99.900	3.119	212.064	4.418	الدقهلية
Damietta	67.320	1.465	343.872	7.164	دمياط
Sharkia	305.370	7.558	1174.704	24.473	الشرقية
Ismailia	50.335	1.291	241.440	5.030	الإسماعيلية
Port Said	0	0	-	-	بورسعيد
Suez	11.000	0.350	18.240	0.380	السويس
Menoufia	4.800	0.120	7.200	0.150	المنوفية
Kalyoubia	649.152	11.592	940.896	13.068	القليوبية
Cairo	53.560	1.520	99.552	2.074	القاهرة
Lower Egypt	1649.271	37.670	4004.640	76.896	الوجه البحري
Giza	47.620	1.395	129.216	2.692	الجيزة
Beni Suef	11.710	0.340	18.480	0.385	بني سويف
Fayoum	0	0	-	-	الفيوم
Menia	1.617	0.049	7.104	0.148	المنيا
Middle Egypt	60.947	1.784	154.800	3.225	مصر الوسطي
Assiut	4.200	0.120	8.640	0.180	أسيوط
Suhag	0	0	-	-	سوهاج
Qena	9.600	0.240	24.000	0.500	قنا
Luxor	0	0	-	-	الأقصر
Aswan	1.480	0.040	4.560	0.095	أسوان
Upper Egypt	15.280	0.400	37.200	0.775	مصر العليا
Matrouh	0.000	0.000	-	-	مطروح
Noubaria	92.700	2.575	153.600	3.200	النوبارية
North Sinai	0	0	-	-	شمال سيناء
South Sinai	0	0	-	-	جنوب سيناء
New Valley	0.450	0.015	1.200	0.025	الوادي الجديد
Red Sea	0	0	-	-	البحر الأحمر
Out of Valley	93.150	2.590	154.800	3.225	خارج الوادي
General Total	1818.648	42.444	4351.440	84.121	إجمالي الجمهورية



الفصل الثامن
إنتاج بيض المائدة

Section 8

Table egg production



Table (23)

جدول (٢٣)

Table egg production Year, 2020

إنتاج بيض المائدة عام ٢٠٢٠

Number of farms and Actual capacity for laying hens

أعداد المزارع او الطاقات الفعلية

Governorates	الطاقة الفعلية		عدد المزارع			أعد المزارع Num. of farms	المحافظات
	(مليون بيضة) Actual capacity (million egg)	(ألف دجاجة) Actual capacity (thousand chicken)	الجملة Total	متوقف مؤقت Temporary stopped	يعمل Activate		
Alexandria	645.339	2479.065	148	30	118	148	الإسكندرية
Behera	274.705	1055.280	63	11	52	63	البحيرة
Gharbia	1402.050	5393.635	322	124	198	322	الغربية
Kafr El Sheikh	87.108	335.005	20	3	17	20	كفر الشيخ
Dakahlia	805.395	3132.330	187	33	154	187	الدقهلية
Damietta	414.138	1591.290	95	5	90	95	دمياط
Sharkia	4411.972	17102.185	1021	256	765	1021	الشرقية
Ismailia	366.203	1407.035	84	17	67	84	الإسماعيلية
Port Said	17.341	67.000	4	0	4	4	بورسعيد
Suez	13.045	50.125	3	2	1	3	السويس
Menoufia	1014.974	3902.850	233	69	164	233	المنوفية
Kalyoubia	2601.161	10000.020	597	243	354	597	القليوبية
Cairo	4.360	17.825	1	0	1	1	القاهرة
Lower Egypt	12057.791	46533.645	2778	793	1985	2778	الوجه البحري
Giza	340.101	1306.530	78	5	73	78	الجيزة
Beni Suef	21.702	83.755	5	0	5	5	بنى سويف
Fayoum	43.404	167.500	10	0	10	10	الفيوم
Menia	156.574	603.015	36	6	30	36	المنيا
Middle Egypt	561.781	2160.800	129	11	118	129	مصر الوسطى
Assuit	39.143	150.755	9	1	8	9	أسيوط
Suhag	26.062	100.505	6	1	5	6	سوهاج
Qena	4.051	15.345	1	0	1	1	قنا
Luxor	34.783	134.005	8	5	3	8	الأقصر
Aswan	0	0	0	0	0	0	أسوان
Upper Egypt	104.039	400.610	24	7	17	24	مصر العليا
Matrouh	11.209	48.255	3	1	2	3	مطروح
Noubaria	196.118	753.770	45	6	39	45	النوبارية
North Sinai	13.081	54.260	3	1	2	3	شمال سيناء
South Sinai	4.253	16.750	1	0	1	1	جنوب سيناء
New Valley	8.710	33.505	2	1	1	2	الوادي الجديد
Red Sea	0	0	0	0	0	0	البحر الأحمر
Out of Valley	233.371	906.540	54	9	45	54	خارج الوادي
General Total	12956.982	50001.595	2985	820	2165	2985	إجمالي الجمهورية

المصدر : قطاع تنمية الثروة الحيوانية والداجنة

الناشر : قطاع الشؤون الاقتصادية .



الفصل التاسع جدود الدواجن

Section 9 Poultry parent



Table (24)

Poultry parents Year, 2020

Number of working farms and dormitories

جدول (٢٤)

جدود الدواجن عام ٢٠٢٠

أعداد المزارع العاملة والعنابر

Governorate	Num. of dormitories			عدد المزارع Num. of farms	المحافظات
	الجملة Total	لا يعمل Deactivate	يعمل Activate		
Alexandria	–	–	–	–	الاسكندرية
Behera	16	0	16	1	البحيرة
Gharbia	–	–	–	–	الغربية
Kafr El_sheikh	–	–	–	–	كفر الشيخ
Dakahlia	–	–	–	–	الدقهلية
Damietta	–	–	–	–	دمياط
Sharkia	–	–	–	–	الشرقية
Ismailia	–	–	–	–	الإسماعيلية
Port Said	–	–	–	–	بورسعيد
Suez	–	–	–	–	السويس
Menoufia	–	–	–	–	المنوفية
Kalyoubia	–	–	–	–	القليوبية
Cairo	–	–	–	–	القاهرة
Lower Egypt	16	0	16	1	الوجه البحري
Giza	–	–	–	–	الجيزة
Beni Suef	–	–	–	–	بني سويف
Fayoum	–	–	–	–	الفيوم
Menia	–	–	–	–	المنيا
Middle Egypt	0	0	0	0	مصر الوسطي
Assiut	–	–	–	–	أسيوط
Suhag	–	–	–	–	سوهاج
Qena	–	–	–	–	قنا
Luxor	–	–	–	–	الأقصر
Aswan	15	0	15	1	أسوان
Upper Egypt	15	0	15	1	مصر العليا
Matrouh	12	8	4	1	مطروح
Noubaria	68	0	68	3	النوبارية
North Sinai	–	–	–	–	شمال سيناء
South Sinai	–	–	–	–	جنوب سيناء
New Valley	–	–	–	–	الوادي الجديد
Red Sea	0	0	0	0	البحر الأحمر
Out of Valley	80	8	72	4	خارج الوادي
General Total	111	8	103	6	إجمالي الجمهورية

Governorates	الطاقة المعتلة Deactivated capacity	الطاقة الفعلية Actual capacity	الطاقة الكلية Full capacity	المحافظات
Alexandria	–	–	–	الاسكندرية
Behera	21.706	83.578	105.284	البحيرة
Gharbia	–	–	–	الغربية
Kafr El_sheikh	–	–	–	كفر الشيخ
Dakahlia	–	–	–	الدقهلية
Damietta	–	–	–	دمياط
Sharkia	–	–	–	الشرقية
Ismailia	–	–	–	الإسماعيلية
Port Said	–	–	–	بورسعيد
Suez	–	–	–	السويس
Menoufia	–	–	–	المنوفية
Kalyoubia	–	–	–	القليوبية
Cairo	–	–	–	القاهرة
Lower Egypt	21.706	83.578	105.284	الوجه البحري
Giza	–	–	–	الجيزة
Beni Suef	–	–	–	بني سويف
Fayoum	–	–	–	الفيوم
Menia	–	–	–	المنيا
Middle Egypt	0	0	0	مصر الوسطي
Assiut	–	–	–	أسيوط
Suhag	–	–	–	سوهاج
Qena	–	–	–	قنا
Luxor	–	–	–	الأقصر
Aswan	1.208	63.000	64.208	أسوان
Upper Egypt	1.208	63.000	64.208	مصر العليا
Matrouh	23.040	11.520	34.560	مطروح
Noubaria	26.239	304.790	331.029	النوبارية
North Sinai	–	–	–	شمال سيناء
South Sinai	–	–	–	جنوب سيناء
New Valley	–	–	–	الوادي الجديد
Red Sea	0	0	0	البحر الأحمر
Out of Valley	49.279	316.310	365.589	خارج الوادي
General Total	72.193	462.888	535.081	إجمالي الجمهورية

Table (26)

جدول (٢٦)

Poultry parents Year, 2020

جدود الدواجن عام ٢٠٢٠

Full, actual and deactivated capacity (million egg)

الطاقة الكلية والفعلية والمعطلة (مليون بيضة)

Governorates	الطاقة المعطلة Deactivated capacity	الطاقة الفعلية Actual capacity	الطاقة الكلية Full capacity	المحافظات
Alexandria	–	–	–	الاسكندرية
Behera	8.549	7.246	15.795	البحيرة
Gharbia	–	–	–	الغربية
Kafr El_sheikh	–	–	–	كفر الشيخ
Dakahlia	–	–	–	الدقهلية
Damietta	–	–	–	دمياط
Sharkia	–	–	–	الشرقية
Ismailia	–	–	–	الإسماعيلية
Port Said	–	–	–	بورسعيد
Suez	–	–	–	السويس
Menoufia	–	–	–	المنوفية
Kalyoubia	–	–	–	القليوبية
Cairo	–	–	–	القاهرة
Lower Egypt	8.549	7.246	15.795	الوجه البحري
Giza	–	–	–	الجيزة
Beni Suef	–	–	–	بني سويف
Fayoum	–	–	–	الفيوم
Menia	–	–	–	المنيا
Middle Egypt	0	0	0	مصر الوسطى
Assiut	–	–	–	أسيوط
Suhag	–	–	–	سوهاج
Qena	–	–	–	قنا
Luxor	–	–	–	الأقصر
Aswan	1.381	5.328	6.709	أسوان
Upper Egypt	1.381	5.328	6.709	مصر العليا
Matrouh	5.140	1.080	6.220	مطروح
Noubaria	5.502	47.463	52.965	النوبارية
North Sinai	–	–	–	شمال سيناء
South Sinai	–	–	–	جنوب سيناء
New Valley	–	–	–	الوادي الجديد
Red Sea	0	0	0	البحر الأحمر
Out of Valley	10.642	48.543	59.185	خارج الوادي
General Total	20.572	61.117	81.689	إجمالي الجمهورية



الفصل العاشر
مزارع الأمهات

Section 10
Brooding farms



Table (27)

brooding farms Year, 2020

Number of working farms and dormitories

جدول (٢٧)

مزارع الأمهات عام ٢٠٢٠

أعداد المزارع العاملة والعنابر

Governorates	Num. of dormitories عدد العنابر			عدد المزارع Num. of farms	المحافظات
	الجملة Total	لا يعمل Deactivate	يعمل Activate		
Alexandria	70	10	60	15	الاسكندرية
Behera	514	15	499	79	البحيرة
Gharbia	458	21	437	277	الغربية
Kafr El_sheikh	41	0	41	14	كفر الشيخ
Dakahlia	299	2	297	77	الدقهلية
Damietta	206	17	189	51	دمياط
Sharkia	374	14	360	85	الشرقية
Ismailia	179	10	169	29	الإسماعيلية
Port Said	15	0	15	1	بورسعيد
Suez	10	0	10	2	السويس
Menoufia	165	3	162	14	المنوفية
Kalyoubia	83	1	82	42	القليوبية
Cairo	14	8	6	3	القاهرة
Lower Egypt	2428	101	2327	689	الوجه البحري
Giza	105	3	102	18	الجيزة
Beni Suef	8	2	6	2	بني سويف
Fayoum	121	0	121	23	الفيوم
Menia	0	0	0	0	المنيا
Middle Egypt	234	5	229	43	مصر الوسطى
Assiut	15	0	15	2	أسيوط
Suhag	14	8	6	2	سوهاج
Qena	0	0	0	0	قنا
Luxor	0	0	0	0	الأقصر
Aswan	0	0	0	0	أسوان
Upper Egypt	29	8	21	4	مصر العليا
Matrouh	79	2	77	12	مطروح
Noubaria	1356	13	1343	96	النوبارية
North Sinai	17	0	17	5	شمال سيناء
South Sinai	0	0	0	0	جنوب سيناء
New Valley	0	0	0	0	الوادي الجديد
Red Sea	0	0	0	0	البحر الأحمر
Out of Valley	1452	15	1437	113	خارج الوادي
General Total	4143	129	4014	849	إجمالي الجمهورية



أولاً
مزارع أمهات التسمين

First

Broiler brooding farms



Table (28)

Broiler brooding farms Year, 2020

Number of working farms and dormitories

جدول (٢٨)

مزارع أمهات التسمين عام ٢٠٢٠

أعداد المزارع العاملة والعنابر

Governorates	Num. of dormitories عدد العنابر			عدد المزارع Num. of farms	المحافظات
	الجملة Total	لا يعمل Deactivate	يعمل Activate		
Alexandria	38	8	30	7	الاسكندرية
Behera	319	3	316	18	البحيرة
Gharbia	69	2	67	16	الغربية
Kafr El_sheikh	11	0	11	2	كفر الشيخ
Dakahlia	275	2	273	65	الدقهلية
Damietta	190	14	176	40	دمياط
Sharkia	220	5	215	31	الشرقية
Ismailia	162	5	157	22	الإسماعيلية
Port Said	15	0	15	1	بورسعيد
Suez	10	0	10	2	السويس
Menoufia	152	3	149	11	المنوفية
Kalyoubia	33	1	32	4	القليوبية
Cairo	8	5	3	1	القاهرة
Lower Egypt	1502	48	1454	220	الوجه البحري
Giza	89	3	86	15	الجيزة
Beni Suef	-	-	-	-	بني سويف
Fayoum	71	0	71	11	الفيوم
Menia	-	-	-	-	المنيا
Middle Egypt	160	3	157	26	مصر الوسطى
Assiut	-	-	-	-	أسيوط
Suhag	8	6	2	1	سوهاج
Qena	-	-	-	-	قنا
Luxor	-	-	-	-	الأقصر
Aswan	-	-	-	-	أسوان
Upper Egypt	8	6	2	1	مصر العليا
Matrouh	79	2	77	12	مطروح
Noubaria	1238	10	1228	67	النوبارية
North Sinai	17	0	17	5	شمال سيناء
South Sinai	-	-	-	-	جنوب سيناء
New Valley	-	-	-	-	الوادي الجديد
Red Sea	-	-	-	-	البحر الأحمر
Out of Valley	1334	12	1322	84	خارج الوادي
General Total	3004	69	2935	331	إجمالي الجمهورية

Governorates	الطاقة المعطلة / الطاقة الكلية Deactivated / Full cap. %	عدد الدجاج Num. of layers			المحافظات
		الطاقة المعطلة Deactivated capacity	الطاقة الفعلية Actual capacity	الطاقة الكلية Full capacity	
Alexandria	30.17	39.435	91.267	130.702	الاسكندرية
Behera	16.99	239.416	1169.700	1409.116	البحيرة
Gharbia	26.58	47.848	132.184	180.032	الغربية
Kafr El_sheikh	25.03	7.680	23.000	30.680	كفر الشيخ
Dakahlia	21.16	149.310	556.330	705.640	الدقهلية
Damietta	12.42	69.079	487.200	556.279	دمياط
Sharkia	8.70	65.897	691.303	757.200	الشرقية
Ismailia	48.37	388.773	415.000	803.773	الإسماعيلية
Port Said	1.04	0.400	38.000	38.400	بورسعيد
Suez	45.64	20.990	25.000	45.990	السويس
Menoufia	15.56	165.825	899.740	1065.565	المنوفية
Kalyoubia	15.39	10.160	55.840	66.000	القليوبية
Cairo	59.42	14.640	10.000	24.640	القاهرة
Lower Egypt	20.97	1219.453	4594.564	5814.017	الوجه البحري
Giza	25.60	51.600	150.000	201.600	الجيزة
Beni Suef	-	-	-	-	بنى سويف
Fayoum	18.41	15.008	66.500	81.508	الفيوم
Menia	-	-	-	-	المنيا
Middle Egypt	23.53	66.608	216.500	283.108	مصر الوسطى
Assiut	-	-	-	-	أسيوط
Suhag	59.46	22.832	15.568	38.400	سوهاج
Qena	-	-	-	-	قنا
Luxor	-	-	-	-	الأقصر
Aswan	-	-	-	-	أسوان
Upper Egypt	59.46	22.832	15.568	38.400	مصر العليا
Matrouh	4.32	12.636	280.050	292.686	مطروح
Noubaria	28.27	1969.324	4996.468	6965.792	النوبارية
North Sinai	24.37	19.335	60.000	79.335	شمال سيناء
South Sinai	-	-	-	-	جنوب سيناء
New Valley	-	-	-	-	الوادي الجديد
Red Sea	-	-	-	-	البحر الأحمر
Out of Valley	27.27	2001.295	5336.518	7337.813	خارج الوادى
General Total	24.57	3310.188	10163.150	13473.338	إجمالي الجمهورية

Table (30)

جدول (٣٠)

Broiler brooding farms Year, 2020

مزارع امهات التسمين عام ٢٠٢٠

Full, actual and deactivated capacity (million egg)

الطاقة الكلية والفعلية والمعطلة (مليون بيضة)

Governorates	Hatching egg بيض التفريخ			المحافظات
	الطاقة المعطلة Deactivated capacity	الطاقة الفعلية Actual capacity	الطاقة الكلية Full capacity	
Alexandria	11.405	12.122	23.527	الاسكندرية
Behera	57.353	168.105	225.458	البحيرة
Gharbia	8.791	24.259	33.050	الغربية
Kafr El_sheikh	2.536	3.600	6.136	كفر الشيخ
Dakahlia	38.904	88.111	127.015	الدقهلية
Damietta	40.763	48.620	89.383	دمياط
Sharkia	50.797	100.643	151.440	الشرقية
Ismailia	83.861	61.090	144.951	الإسماعيلية
Port Said	5.396	1.516	6.912	بورسعيد
Suez	3.378	4.900	8.278	السويس
Menoufia	84.160	128.503	212.663	المنوفية
Kalyoubia	2.032	11.168	13.200	القليوبية
Cairo	2.928	2.000	4.928	القاهرة
Lower Egypt	392.304	654.637	1046.941	الوجه البحري
Giza	14.279	22.081	36.360	الجيزة
Beni Suef	-	-	-	بنى سويف
Fayoum	2.870	11.970	14.840	الفيوم
Menia	-	-	-	المنيا
Middle Egypt	17.149	34.051	51.200	مصر الوسطى
Assiut	-	-	-	أسيوط
Suhag	5.589	1.323	6.912	سوهاج
Qena	-	-	-	قنا
Luxor	-	-	-	الأقصر
Aswan	-	-	-	أسوان
Upper Egypt	5.589	1.323	6.912	مصر العليا
Matrouh	22.650	35.400	58.050	مطروح
Noubaria	624.919	628.923	1253.842	النوبارية
North Sinai	8.248	6.032	14.280	شمال سيناء
South Sinai	-	-	-	جنوب سيناء
New Valley	-	-	-	الوادي الجديد
Red Sea	-	-	-	البحر الأحمر
Out of Valley	655.817	670.355	1326.172	خارج الوادى
General Total	1070.859	1360.366	2431.225	إجمالي الجمهورية



ثانياً
مزارع أمهات البياض

**Second
Layer brooding farms**



Table (31)

جدول (٣١)

Layer brooding farms Year, 2020

مزارع امهات البيض عام ٢٠٢٠

Number of working farms and dormitories

أعداد المزارع العاملة والعنابر

Governorates	Num. of dormitories عدد العنابر			عدد المزارع Num. of farms	المحافظات
	الجملة Total	لا يعمل Deactivate	يعمل Activate		
Alexandria	7	0	7	2	الاسكندرية
Behera	24	3	21	4	البحيرة
Gharbia	-	-	-	-	الغربية
Kafr El_sheikh	-	-	-	-	كفر الشيخ
Dakahlia	-	-	-	-	الدقهلية
Damietta	-	-	-	-	دمياط
Sharkia	36	0	36	4	الشرقية
Ismailia	9	3	6	1	الإسماعيلية
Port Said	-	-	-	-	بورسعيد
Suez	-	-	-	-	السويس
Menoufia	9	0	9	2	المنوفية
Kalyoubia	-	-	-	-	القليوبية
Cairo	5	3	2	1	القاهرة
Lower Egypt	90	9	81	14	الوجه البحري
Giza	5	0	5	1	الجيزة
Beni Suef	2	0	2	1	بني سويف
Fayoum	50	0	50	12	الفيوم
Menia	-	-	-	-	المنيا
Middle Egypt	57	0	57	14	مصر الوسطى
Assiut	15	0	15	2	أسيوط
Suhag	6	2	4	1	سوهاج
Qena	-	-	-	-	قنا
Luxor	-	-	-	-	الأقصر
Aswan	-	-	-	-	أسوان
Upper Egypt	21	2	19	3	مصر العليا
Matrouh	-	-	-	-	مطروح
Noubaria	8	0	8	1	النوبارية
North Sinai	-	-	-	-	شمال سيناء
South Sinai	-	-	-	-	جنوب سيناء
New Valley	-	-	-	-	الوادي الجديد
Red Sea	-	-	-	-	البحر الأحمر
Out of Valley	8	0	8	1	خارج الوادي
General Total	176	11	165	32	إجمالي الجمهورية

Layer brooding farms Year, 2020

مزارع امهات البياض عام ٢٠٢٠

Full, actual and deactivated capacity (thousand chicken)

الطاقة الكلية والفعلية والمعطلة (ألف دجاجة)

Governorates	الطاقة المعطلة / الطاقة الكلية Deactivated / Full cap. %	Num. of layers عدد الدجاج			المحافظات
		الطاقة المعطلة Deactivated capacity	الطاقة الفعلية Actual capacity	الطاقة الكلية Full capacity	
Alexandria	14.43	7.206	42.726	49.932	الاسكندرية
Behera	0.37	1.000	268.992	269.992	البحيرة
Gharbia	-	-	-	-	الغربية
Kafr El_sheikh	-	-	-	-	كفر الشيخ
Dakahlia	-	-	-	-	الدقهلية
Damietta	-	-	-	-	دمياط
Sharkia	19.27	24.700	103.500	128.200	الشرقية
Ismailia	42.95	21.080	28.000	49.080	الإسماعيلية
Port Said	-	-	-	-	بورسعيد
Suez	-	-	-	-	السويس
Menoufia	32.43	12.000	25.000	37.000	المنوفية
Kalyoubia	-	-	-	-	القليوبية
Cairo	4.44	0.800	17.200	18.000	القاهرة
Lower Egypt	12.09	66.786	485.418	552.204	الوجه البحري
Giza	11.11	2.000	16.000	18.000	الجيزة
Beni Suef	13.33	0.800	5.200	6.000	بني سويف
Fayoum	19.38	37.270	155.000	192.270	الفيوم
Menia	-	-	-	-	المنيا
Middle Egypt	18.53	40.070	176.200	216.270	مصر الوسطى
Assiut	28.24	6.100	15.500	21.600	أسيوط
Suhag	14.35	3.100	18.500	21.600	سوهاج
Qena	-	-	-	-	قنا
Luxor	-	-	-	-	الأقصر
Aswan	-	-	-	-	أسوان
Upper Egypt	21.30	9.200	34.000	43.200	مصر العليا
Matrouh	-	-	-	-	مطروح
Noubaria	11.94	4.744	35.000	39.744	النوبارية
North Sinai	-	-	-	-	شمال سيناء
South Sinai	-	-	-	-	جنوب سيناء
New Valley	-	-	-	-	الوادي الجديد
Red Sea	-	-	-	-	البحر الأحمر
Out of Valley	11.94	4.744	35.000	39.744	خارج الوادي
General Total	14.19	120.800	730.618	851.418	إجمالي الجمهورية

Layer brooding farms Year, 2020

مزارع امهات البياض عام ٢٠٢٠

Full, actual and deactivated capacity (million egg)

الطاقة الكلية والفعلية والمعطلة (مليون بيضه)

Governorates	Hatching egg بيض التفريخ			المحافظات
	الطاقة المعطلة Deactivated capacity	الطاقة الفعلية Actual capacity	الطاقة الكلية Full capacity	
Alexandria	2.510	7.476	9.986	الاسكندرية
Behera	0.830	42.369	43.199	البحيرة
Gharbia	-	-	-	الغربية
Kafr El_sheikh	-	-	-	كفر الشيخ
Dakahlia	-	-	-	الدقهلية
Damietta	-	-	-	دمياط
Sharkia	12.019	13.621	25.640	الشرقية
Ismailia	5.666	4.150	9.816	الإسماعيلية
Port Said	-	-	-	بورسعيد
Suez	-	-	-	السويس
Menoufia	3.000	4.400	7.400	المنوفية
Kalyoubia	-	-	-	القليوبية
Cairo	0.300	3.300	3.600	القاهرة
Lower Egypt	24.325	75.316	99.641	الوجه البحري
Giza	1.000	2.960	3.960	الجيزة
Beni Suef	0.212	0.988	1.200	بنى سويف
Fayoum	11.376	28.990	40.366	الفيوم
Menia	-	-	-	المنيا
Middle Egypt	12.588	32.938	45.526	مصر الوسطى
Assiut	1.626	2.694	4.320	أسيوط
Suhag	2.520	1.800	4.320	سوهاج
Qena	-	-	-	قنا
Luxor	-	-	-	الأقصر
Aswan	-	-	-	أسوان
Upper Egypt	4.146	4.494	8.640	مصر العليا
Matrouh	-	-	-	مطروح
Noubaria	3.999	3.950	7.949	النوبارية
North Sinai	-	-	-	شمال سيناء
South Sinai	-	-	-	جنوب سيناء
New Valley	-	-	-	الوادي الجديد
Red Sea	-	-	-	البحر الأحمر
Out of Valley	3.999	3.950	7.949	خارج الوادى
General Total	45.058	116.698	161.756	إجمالي الجمهورية

ثالثاً
مزارع أمهات البط

Third
Duck brooding farms

Table (34)

Duck brooding farms Year, 2020

Number of working farms and dormitories

جدول (٣٤)

مزارع امهات البط عام ٢٠٢٠

أعداد المزارع العاملة والعنابر

Governorates	Num. of dormitories عدد العنابر			عدد المزارع Num. of farms	المحافظات
	الجملة Total	لا يعمل Deactivate	يعمل Activate		
Alexandria	25	2	23	6	الاسكندرية
Behera	171	9	162	57	البحيرة
Gharbia	389	19	370	261	الغربية
Kafr El_sheikh	29	0	29	11	كفر الشيخ
Dakahlia	24	0	24	12	الدقهلية
Damietta	16	3	13	11	دمياط
Sharkia	118	9	109	50	الشرقية
Ismailia	8	2	6	6	الإسماعيلية
Port Said	-	0	0	0	بورسعيد
Suez	-	0	0	0	السويس
Menoufia	4	0	4	1	المنوفية
Kalyoubia	50	0	50	38	القليوبية
Cairo	1	0	1	1	القاهرة
Lower Egypt	835	44	791	454	الوجه البحري
Giza	11	0	11	2	الجيزة
Beni Suef	-	-	-	-	بني سويف
Fayoum	-	-	-	-	الفيوم
Menia	-	-	-	-	المنيا
Middle Egypt	11	0	11	2	مصر الوسطى
Assiut	-	-	-	-	أسيوط
Suhag	-	-	-	-	سوهاج
Qena	-	-	-	-	قنا
Luxor	-	-	-	-	الأقصر
Aswan	-	-	-	-	أسوان
Upper Egypt	0	0	0	0	مصر العليا
Matrouh	-	-	-	-	مطروح
Noubaria	110	3	107	28	النوبارية
North Sinai	-	-	-	-	شمال سيناء
South Sinai	-	-	-	-	جنوب سيناء
New Valley	-	-	-	-	الوادي الجديد
Red Sea	-	-	-	-	البحر الأحمر
Out of Valley	110	3	107	28	خارج الوادي
General Total	956	47	909	484	إجمالي الجمهورية

Duck brooding farms Year, 2020

مزارع امهات البط عام ٢٠٢٠

Full, actual and deactivated capacity (thousand duck)

الطاقة الكلية والفعلية والمعتلة (ألف بطة)

Governorates	الطاقة المعتلة / الطاقة الكلية Deactivated / Full cap. %	Num. of layers عدد الدجاج			المحافظات
		الطاقة المعتلة Deactivated capacity	الطاقة الفعلية Actual capacity	الطاقة الكلية Full capacity	
Alexandria	40.02	22.844	34.236	57.080	الاسكندرية
Behera	22.93	97.215	326.695	423.910	البحيرة
Gharbia	22.43	157.875	546.090	703.965	الغربية
Kafr El_sheikh	24.66	11.251	34.370	45.621	كفر الشيخ
Dakahlia	19.75	13.500	54.840	68.340	الدقهلية
Damietta	36.08	11.573	20.500	32.073	دمياط
Sharkia	16.09	40.377	210.570	250.947	الشرقية
Ismailia	49.96	5.496	5.505	11.001	الإسماعيلية
Port Said	-	-	-	-	بورسعيد
Suez	-	-	-	-	السويس
Menoufia	15.79	2.062	11.000	13.062	المنوفية
Kalyoubia	20.62	17.010	65.490	82.500	القليوبية
Cairo	83.33	2.500	0.500	3.000	القاهرة
Lower Egypt	22.57	381.703	1309.796	1691.499	الوجه البحري
Giza	16.15	3.100	16.100	19.200	الجيزة
Beni Suef	-	-	-	-	بني سويف
Fayoum	-	-	-	-	الفيوم
Menia	-	-	-	-	المنيا
Middle Egypt	16.15	3.100	16.100	19.200	مصر الوسطى
Assiut	-	-	-	-	أسيوط
Suhag	-	-	-	-	سوهاج
Qena	-	-	-	-	قنا
Luxor	-	-	-	-	الأقصر
Aswan	-	-	-	-	أسوان
Upper Egypt	0	0	0	0	مصر العليا
Matrouh	-	-	-	-	مطروح
Noubaria	12.27	51.781	370.300	422.081	النوبارية
North Sinai	-	-	-	-	شمال سيناء
South Sinai	-	-	-	-	جنوب سيناء
New Valley	-	-	-	-	الوادي الجديد
Red Sea	-	-	-	-	البحر الأحمر
Out of Valley	12.27	51.781	370.300	422.081	خارج الوادي
General Total	20.47	436.584	1696.196	2132.780	إجمالي الجمهورية

Governorates	Hatching egg بيض التفريخ			المحافظات
	الطاقة المعطلة Deactivated capacity	الطاقة الفعلية Actual capacity	الطاقة الكلية Full capacity	
Alexandria	3.311	3.539	6.850	الاسكندرية
Behera	13.214	37.890	51.104	البحيرة
Gharbia	48.600	36.349	84.949	الغربية
Kafr El_sheikh	1.677	3.798	5.475	كفر الشيخ
Dakahlia	1.672	6.529	8.201	الدقهلية
Damietta	3.464	0.385	3.849	دمياط
Sharkia	10.799	19.315	30.114	الشرقية
Ismailia	0.821	0.500	1.321	الإسماعيلية
Port Said	-	-	-	بورسعيد
Suez	-	-	-	السويس
Menoufia	0.267	1.300	1.567	المنوفية
Kalyoubia	3.696	7.854	11.550	القليوبية
Cairo	0.330	0.060	0.390	القاهرة
Lower Egypt	87.851	117.519	205.370	الوجه البحري
Giza	0.579	1.725	2.304	الجيزة
Beni Suef	-	-	-	بنى سويف
Fayoum	-	-	-	الفيوم
Menia	-	-	-	المنيا
Middle Egypt	0.579	1.725	2.304	مصر الوسطى
Assiut	-	-	-	أسيوط
Suhag	-	-	-	سوهاج
Qena	-	-	-	قنا
Luxor	-	-	-	الأقصر
Aswan	-	-	-	أسوان
Upper Egypt	0	0	0	مصر العليا
Matrouh	-	-	-	مطروح
Noubaria	13.368	37.282	50.650	النوبارية
North Sinai	-	-	-	شمال سيناء
South Sinai	-	-	-	جنوب سيناء
New Valley	-	-	-	الوادي الجديد
Red Sea	-	-	-	البحر الأحمر
Out of Valley	13.368	37.282	50.650	خارج الوادى
General Total	101.798	156.526	258.324	إجمالي الجمهورية



رابعاً
مزارع أمهات الرومي

Fourth
Turkey brooding farms



Table (37)

Turkey brooding farms Year, 2020

Number of working farms and dormitories

جدول (٣٧)

مزارع امهات الرومي عام ٢٠٢٠

أعداد المزارع العاملة والعنابر

Governorates	Num. of dormitories عدد العنابر			عدد المزارع Num. of farms	المحافظات
	الجملة Total	لا يعمل Deactivate	يعمل Activate		
Alexandria	-	-	-	-	الاسكندرية
Behera	-	-	-	-	البحيرة
Gharbia	-	-	-	-	الغربية
Kafr El_sheikh	1	0	1	1	كفر الشيخ
Dakahlia	-	-	-	-	الدقهلية
Damietta	-	-	-	-	دمياط
Sharkia	-	-	-	-	الشرقية
Ismailia	-	-	-	-	الإسماعيلية
Port Said	-	-	-	-	بورسعيد
Suez	-	-	-	-	السويس
Menoufia	-	-	-	-	المنوفية
Kalyoubia	-	-	-	-	القليوبية
Cairo	-	-	-	-	القاهرة
Lower Egypt	1	0	1	1	الوجه البحري
Giza	-	-	-	-	الجيزة
Beni Suef	6	2	4	1	بني سويف
Fayoum	-	-	-	-	الفيوم
Menia	-	-	-	-	المنيا
Middle Egypt	6	2	4	1	مصر الوسطي
Assiut	-	-	-	-	أسيوط
Suhag	-	-	-	-	سوهاج
Qena	-	-	-	-	قنا
Luxor	-	-	-	-	الأقصر
Aswan	-	-	-	-	أسوان
Upper Egypt	0	0	0	0	مصر العليا
Matrouh	-	-	-	-	مطروح
Noubaria	-	-	-	-	النوبارية
North Sinai	-	-	-	-	شمال سيناء
South Sinai	-	-	-	-	جنوب سيناء
New Valley	-	-	-	-	الوادي الجديد
Red Sea	-	-	-	-	البحر الأحمر
Out of Valley	0	0	0	0	خارج الوادي
General Total	7	2	5	2	إجمالي الجمهورية

Turkey brooding farms Year, 2020

مزارع امهات الرومي عام ٢٠٢٠

Full, actual and deactivated capacity (thousand chicken)

الطاقة الكلية والفعلية والمعتلة (ألف دجاجة)

Governorates	الطاقة المعتلة / الطاقة الكلية Deactivated / Full cap. %	Num. of layers عدد الدجاج			المحافظات
		الطاقة المعتلة Deactivated capacity	الطاقة الفعلية Actual capacity	الطاقة الكلية Full capacity	
Alexandria	-	-	-	-	الاسكندرية
Behera	-	-	-	-	البحيرة
Gharbia	-	-	-	-	الغربية
Kafr El_sheikh	56.67	3.400	2.600	6.000	كفر الشيخ
Dakahlia	-	-	-	-	الدقهلية
Damietta	-	-	-	-	دمياط
Sharkia	-	-	-	-	الشرقية
Ismailia	-	-	-	-	الإسماعيلية
Port Said	-	-	-	-	بورسعيد
Suez	-	-	-	-	السويس
Menoufia	-	-	-	-	المنوفية
Kalyoubia	-	-	-	-	القليوبية
Cairo	-	-	-	-	القاهرة
Lower Egypt	56.67	3.400	2.600	6.000	الوجه البحري
Giza	-	-	-	-	الجيزة
Beni Suef	26.67	0.800	2.200	3.000	بنى سويف
Fayoum	-	-	-	-	الفيوم
Menia	-	-	-	-	المنيا
Middle Egypt	26.67	0.800	2.200	3.000	مصر الوسطي
Assiut	-	-	-	-	أسيوط
Suhag	-	-	-	-	سوهاج
Qena	-	-	-	-	قنا
Luxor	-	-	-	-	الأقصر
Aswan	-	-	-	-	أسوان
Upper Egypt	0	0	0	0	مصر العليا
Matrouh	-	-	-	-	مطروح
Noubaria	-	-	-	-	النوبارية
North Sinai	-	-	-	-	شمال سيناء
South Sinai	-	-	-	-	جنوب سيناء
New Valley	-	-	-	-	الوادي الجديد
Red Sea	-	-	-	-	البحر الأحمر
Out of Valley	0	0	0	0	خارج الوادى
General Total	46.67	4.200	4.800	9.000	إجمالي الجمهورية

Turkey brooding farms Year, 2020

مزارع امهات الرومي عام ٢٠٢٠

Full, actual and deactivated capacity (million egg)

الطاقة الكلية والفعلية والمعطلة (مليون بيضة)

Governorates	Hatching egg بيض التفريخ			المحافظات
	الطاقة المعطلة Deactivated capacity	الطاقة الفعلية Actual capacity	الطاقة الكلية Full capacity	
Alexandria	-	-	-	الاسكندرية
Behera	-	-	-	البحيرة
Gharbia	-	-	-	الغربية
Kafr El_sheikh	0.279	0.124	0.403	كفر الشيخ
Dakahlia	-	-	-	الدقهلية
Damietta	-	-	-	دمياط
Sharkia	-	-	-	الشرقية
Ismailia	-	-	-	الإسماعيلية
Port Said	-	-	-	بورسعيد
Suez	-	-	-	السويس
Menoufia	-	-	-	المنوفية
Kalyoubia	-	-	-	القليوبية
Cairo	-	-	-	القاهرة
Lower Egypt	0.279	0.124	0.403	الوجه البحري
Giza	-	-	-	الجيزة
Beni Suef	0.071	0.154	0.225	بني سويف
Fayoum	-	-	-	الفيوم
Menia	-	-	-	المنيا
Middle Egypt	0.071	0.154	0.225	مصر الوسطي
Assiut	-	-	-	أسيوط
Suhag	-	-	-	سوهاج
Qena	-	-	-	قنا
Luxor	-	-	-	الأقصر
Aswan	-	-	-	أسوان
Upper Egypt	0	0	0	مصر العليا
Matrouh	-	-	-	مطروح
Noubaria	-	-	-	النوبارية
North Sinai	-	-	-	شمال سيناء
South Sinai	-	-	-	جنوب سيناء
New Valley	-	-	-	الوادي الجديد
Red Sea	-	-	-	البحر الأحمر
Out of Valley	0	0	0	خارج الوادي
General Total	0.350	0.278	0.628	إجمالي الجمهورية

الفصل الحادى عشر
إكثار الدجاج البلدى

Section 11

Multiple baladi chicken

Table (40)

جدول (٤٠)

Multiple baladi chicken Year, 2020

إكثار الدجاج البلدى عام ٢٠٢٠

Number of working farms and dormitories

أعداد المزارع العاملة والعنابر

Governorates	Num. of dormitories عدد العنابر			عدد المزارع Num. of farms	المحافظات
	الجملة Total	لا يعمل Deactivite	يعمل Activite		
Alexandria	0	-	-	-	الاسكندرية
Behera	41	2	39	15	البحيرة
Gharbia	125	6	119	64	الغربية
Kafr El_sheikh	12	2	10	2	كفر الشيخ
Dakahlia	39	2	37	18	الدقهلية
Damietta	0	-	-	-	دمياط
Sharkia	90	4	86	54	الشرقية
Ismailia	0	-	-	-	الإسماعيلية
Port Said	0	-	-	-	بورسعيد
Suez	0	-	-	-	السويس
Menoufia	0	-	-	-	المنوفية
Kalyoubia	578	0	578	397	القليوبية
Cairo	0	-	-	-	القاهرة
Lower Egypt	885	16	869	550	الوجه البحري
Giza	4	0	4	1	الجيزة
Beni Suef	0	-	-	-	بني سويف
Fayoum	71	0	71	23	الفيوم
Menia	0	-	-	-	المنيا
Middle Egypt	75	0	75	24	مصر الوسطى
Assiut	0	-	-	-	أسيوط
Suhag	0	-	-	-	سوهاج
Qena	0	-	-	-	قنا
Luxor	0	-	-	-	الأقصر
Aswan	0	-	-	-	أسوان
Upper Egypt	0	0	0	0	مصر العليا
Matrouh	0	-	-	-	مطروح
Noubaria	6	0	6	4	النوبارية
North Sinai	0	-	-	-	شمال سيناء
South Sinai	0	-	-	-	جنوب سيناء
New Valley	0	-	-	-	الوادي الجديد
Red Sea	0	-	-	-	البحر الأحمر
Out of Valley	6	0	6	4	خارج الوادي
General Total	966	16	950	578	إجمالي الجمهورية

Table (41)

جدول (٤١)

Multiple baladi chicken Year, 2020

إكثار الدجاج البلدى عام ٢٠٢٠

Full, actual and deactivated capacity (thousand chicken)

الطاقة الكلية والفعلية والمعطلة (ألف دجاجة)

Governorates	الطاقة المعطلة Deactivated capacity	الطاقة الفعلية Actual capacity	الطاقة الكلية Full capacity	المحافظات
Alexandria	-	-	-	الاسكندرية
Behera	15.160	95.000	110.160	البحيرة
Gharbia	114.481	285.675	400.156	الغربية
Kafr El_sheikh	13.698	4.102	17.800	كفر الشيخ
Dakahlia	32.970	107.250	140.220	الدقهلية
Damietta	-	-	-	دمياط
Sharkia	60.052	287.400	347.452	الشرقية
Ismailia	-	-	-	الإسماعيلية
Port Said	-	-	-	بورسعيد
Suez	-	-	-	السويس
Menoufia	-	-	-	المنوفية
Kalyoubia	266.170	1859.100	2125.270	القليوبية
Cairo	-	-	-	القاهرة
Lower Egypt	502.531	2638.527	3141.058	الوجه البحري
Giza	1.500	12.500	14.000	الجيزة
Beni Suef	-	-	-	بني سويف
Fayoum	86.030	108.200	194.230	الفيوم
Menia	-	-	-	المنيا
Middle Egypt	87.530	120.700	208.230	مصر الوسطى
Assiut	-	-	-	أسيوط
Suhag	-	-	-	سوهاج
Qena	-	-	-	قنا
Luxor	-	-	-	الأقصر
Aswan	-	-	-	أسوان
Upper Egypt	0	0	0	مصر العليا
Matrouh	-	-	-	مطروح
Noubaria	6.200	37.200	43.400	النوبارية
North Sinai	-	-	-	شمال سيناء
South Sinai	-	-	-	جنوب سيناء
New Valley	-	-	-	الوادي الجديد
Red Sea	-	-	-	البحر الأحمر
Out of Valley	6.200	37.200	43.400	خارج الوادي
General Total	596.261	2796.427	3392.688	إجمالي الجمهورية

Table (42)

جدول (٤٢)

Multiple baladi chicken Year, 2020

إكثار الدجاج البلدى عام ٢٠٢٠

Full, actual and deactivated capacity (million egg)

الطاقة الكلية والفعلية والمعطلة (مليون بيضة)

Governorates	الطاقة المعطلة Deactivated capacity	الطاقة الفعلية Actual capacity	الطاقة الكلية Full capacity	المحافظات
Alexandria	-	-	-	الاسكندرية
Behera	6.852	14.075	20.927	البحيرة
Gharbia	33.769	42.431	76.200	الغربية
Kafr El_sheikh	2.580	0.770	3.350	كفر الشيخ
Dakahlia	8.409	18.233	26.642	الدقهلية
Damietta	-	-	-	دمياط
Sharkia	37.204	28.955	66.159	الشرقية
Ismailia	-	-	-	الإسماعيلية
Port Said	-	-	-	بورسعيد
Suez	-	-	-	السويس
Menoufia	-	-	-	المنوفية
Kalyoubia	90.416	334.638	425.054	القليوبية
Cairo	-	-	-	القاهرة
Lower Egypt	179.230	439.102	618.332	الوجه البحري
Giza	0.660	2.000	2.660	الجيزة
Beni Suef	-	-	-	بني سويف
Fayoum	19.962	17.312	37.274	الفيوم
Menia	-	-	-	المنيا
Middle Egypt	20.622	19.312	39.934	مصر الوسطى
Assiut	-	-	-	أسيوط
Suhag	-	-	-	سوهاج
Qena	-	-	-	قنا
Luxor	-	-	-	الأقصر
Aswan	-	-	-	أسوان
Upper Egypt	0	0	0	مصر العليا
Matrouh	-	-	-	مطروح
Noubaria	3.844	4.836	8.680	النوبارية
North Sinai	-	-	-	شمال سيناء
South Sinai	-	-	-	جنوب سيناء
New Valley	-	-	-	الوادي الجديد
Red Sea	-	-	-	البحر الأحمر
Out of Valley	3.844	4.836	8.680	خارج الوادي
General Total	203.696	463.250	666.946	إجمالي الجمهورية



الفصل الثاني عشر
معامل التفريخ الصناعية

Section 12

Artificial hatching mills



Artificial hatching mills Year, 2020

معامل التفريخ الصناعية عام ٢٠٢٠

Number of working laboratory and full capacity

أعداد المعامل العاملة والطاقت الكلية

Governorates	الطاقة الكلية (مليون بيضة) Full capacity (million egg)	عدد الماكينات Num. of hatchers	عدد المعامل Num. of laboratories	المحافظات
Alexandria	33.346	25	4	الإسكندرية
Behera	261.734	142	18	البحيرة
Gharbia	266.707	168	44	الغربية
Kafr El Sheikh	8.872	18	7	كفر الشيخ
Dakahlia	216.639	175	37	الدقهلية
Damietta	39.344	59	9	دمياط
Sharkia	545.137	424	86	الشرقية
Ismailia	22.673	27	5	الإسماعيلية
Port Said	0	0	0	بورسعيد
Suez	0	0	0	السويس
Menoufia	243.864	187	12	المنوفية
Kalyoubia	277.992	260	59	القليوبية
Cairo	47.840	26	1	القاهرة
Lower Egypt	1964.148	1511	282	الوجه البحري
Giza	125.018	134	13	الجيزة
Beni Suef	3.876	6	2	بني سويف
Fayoum	102.816	84	11	الفيوم
Menia	39.750	48	13	المنيا
Middle Egypt	271.460	272	39	مصر الوسطي
Assuit	27.346	46	18	أسيوط
Suhag	8.918	14	6	سوهاج
Qena	6.242	7	2	قنا
Luxor	17.098	13	5	الأقصر
Aswan	0	0	0	أسوان
Upper Egypt	59.604	80	31	مصر العليا
Matrouh	0	0	0	مطروح
Noubaria	461.945	235	24	النوبارية
North Sinai	10.445	20	4	شمال سيناء
South Sinai	0	0	0	جنوب سيناء
New Valley	0	0	0	الوادي الجديد
Red Sea	0	0	0	البحر الأحمر
Out of Valley	472.390	255	28	خارج الوادي
General Total	2767.602	2118	380	إجمالي الجمهورية

Table (44)

جدول (٤٤)

Artificial hatching mills Year, 2020

معامل التفريخ الصناعية عام ٢٠٢٠

Number and types of hatching egg and produced chicks (million)

أعداد و أنواع البيض الموضوع و الكتاكيت الناتجة (بالمليون)

Governorates	البلدى المحسن Hybrid baladi		البياض Layer		التسمين Broiler		المحافظات
	الكتاكيت الناتجة Chicks	البيض الموضوع Hatch . egg	الكتاكيت الناتجة Chicks	البيض الموضوع Hatch . egg	الكتاكيت الناتجة Chicks	البيض الموضوع Hatch . egg	
	Alexandria	1.200	1.600	0	0	23.280	
Behera	1.356	1.883	0	0	78.660	90.037	البحيرة
Gharbia	41.077	54.220	0.100	0.145	131.628	151.627	الغربية
Kafr El Sheikh	0	0	0	0	6.032	7.790	كفر الشيخ
Dakahlia	55.418	65.945	0	0	71.596	79.580	الدقهلية
Damietta	0	0	0	0	30.726	34.040	دمياط
Sharkia	30.670	36.208	10.588	12.312	172.529	201.792	الشرقية
Ismailia	0	0	0	0	6.715	7.750	الإسماعيلية
Port Said	0	0	0	0	0	0	بورسعيد
Suez	0	0	0	0	0	0	السويس
Menoufia	0	0	0	0	157.451	186.298	المنوفية
Kalyoubia	14.459	16.983	7.108	8.775	81.292	104.656	القليوبية
Cairo	0	0	0	0	33.200	39.520	القاهرة
Lower Egypt	144.180	176.839	17.796	21.232	793.109	929.540	الوجه البحري
Giza	13.800	18.600	0	0	50.475	72.550	الجيزة
Beni Suef	0	0	0.296	0.370	0	0	بني سويف
Fayoum	11.655	16.650	17.684	20.327	34.414	49.020	الفيوم
Menia	1.500	2.000	0	0	16.940	21.560	المنيا
Middle Egypt	26.955	37.250	17.980	20.697	101.829	143.130	مصر الوسطى
Assuit	0.490	0.798	3.150	4.880	2.425	3.680	أسيوط
Suhag	0.150	0.186	0	0	3.268	4.288	سوهاج
Qena	0.850	1.100	0	0	1.985	2.200	قنا
Luxor	4.841	6.643	0	0	0	0	الأقصر
Aswan	0	0	0	0	0	0	أسوان
Upper Egypt	6.331	8.727	3.150	4.880	7.678	10.168	مصر العليا
Matrouh	0	0	0	0	0	0	مطروح
Noubaria	0	0	22.250	26.250	293.000	349.000	النوبارية
North Sinai	0	0	0	0	8.452	9.885	شمال سيناء
South Sinai	0	0	0	0	0	0	جنوب سيناء
New Valley	0	0	0	0	0	0	الوادي الجديد
Red Sea	0	0	0	0	0	0	البحر الأحمر
Out of Valley	0	0	22.250	26.250	301.452	358.885	خارج الوادي
General Total	177.466	222.816	61.176	73.059	1204.068	1441.723	إجمالي الجمهورية

Artificial hatching mills Year, 2020

معامل التفريخ الصناعية عام ٢٠٢٠

Number and types of hatching egg and produced chicks (million)

أعداد و أنواع البيض الموضوع و الكتاكيت الناتجة (بالمليون)

Governorates	الرومي Turkey		البط Duck		المحافظات
	الكتاكيت الناتجة Chicks	البيض الموضوع Hatch . egg	الكتاكيت الناتجة Chicks	البيض الموضوع Hatch . egg	
Alexandria	0	0	0	0	الإسكندرية
Behera	0	0	0.453	0.698	البحيرة
Gharbia	0	0	0.825	1.312	الغربية
Kafr El Sheikh	0.260	0.042	0	0	كفر الشيخ
Dakahlia	0	0	0	0	الدقهلية
Damietta	0	0	4.774	5.304	دمياط
Sharkia	0	0	4.980	8.563	الشرقية
Ismailia	0	0	0	0	الإسماعيلية
Port Said	0	0	0	0	بورسعيد
Suez	0	0	0	0	السويس
Menoufia	0	0	2.400	3.000	المنوفية
Kalyoubia	0	0	19.499	33.080	القليوبية
Cairo	0	0	0	0	القاهرة
Lower Egypt	0.260	0.042	32.931	51.957	الوجه البحري
Giza	0	0	0	0	الجيزة
Beni Suef	0.252	0.360	0	0	بنى سويف
Fayoum	0	0	0	0	الفيوم
Menia	0	0	0	0	المنيا
Middle Egypt	0.252	0.360	0	0	مصر الوسطى
Assuit	0.004	0.008	0	0	أسيوط
Suhag	0	0	0	0	سوهاج
Qena	0	0	0	0	قنا
Luxor	0	0	0	0	الأقصر
Aswan	0	0	0	0	أسوان
Upper Egypt	0.004	0.008	0	0	مصر العليا
Matrouh	0	0	0	0	مطروح
Noubaria	0	0	0	0	النوبارية
North Sinai	0	0	0	0	شمال سيناء
South Sinai	0	0	0	0	جنوب سيناء
New Valley	0	0	0	0	الوادي الجديد
Red Sea	0	0	0	0	البحر الأحمر
Out of Valley	0	0	0	0	خارج الوادي
General Total	0.516	0.410	32.931	51.957	إجمالي الجمهورية

Table (45)

جدول (٤٥)

Artificial hatching mills Year, 2020

معامل التفريخ الصناعية عام ٢٠٢٠

Full capacity, hatching egg and produced chicks

الطاقات الكلية والبيض الموضوع والكتاكيت الناتجة

Governorates	الكتاكيت الناتجة (مليون كتكوت) (million chicks)	البيض الموضوع (مليون بيضة) Hatch . egg (million egg)	الطاقات الكلية (مليون بيضة) Full capacity (million egg)	المحافظات
Alexandria	24.480	28.050	33.346	الإسكندرية
Behera	80.469	92.618	261.734	البحيرة
Gharbia	173.630	207.304	266.707	الغربية
Kafr El Sheikh	6.292	7.832	8.872	كفر الشيخ
Dakahlia	127.014	145.525	216.639	الدقهلية
Damietta	35.500	39.344	39.344	دمياط
Sharkia	218.767	258.875	545.137	الشرقية
Ismailia	6.715	7.750	22.673	الإسماعيلية
Port Said	0	0	0	بورسعيد
Suez	0	0	0	السويس
Menoufia	159.851	189.298	243.864	المنوفية
Kalyoubia	122.358	163.494	277.992	القليوبية
Cairo	33.200	39.520	47.840	القاهرة
Lower Egypt	988.276	1179.610	1964.148	الوجه البحري
Giza	64.275	91.150	125.018	الجيزة
Beni Suef	0.548	0.730	3.876	بنى سويف
Fayoum	63.753	85.997	102.816	الفيوم
Menia	18.440	23.560	39.750	المنيا
Middle Egypt	147.016	201.437	271.460	مصر الوسطى
Assuit	6.069	9.366	27.346	أسيوط
Suhag	3.418	4.474	8.918	سوهاج
Qena	2.835	3.300	6.242	قنا
Luxor	4.841	6.643	17.098	الأقصر
Aswan	0	0	0	أسوان
Upper Egypt	17.163	23.783	59.604	مصر العليا
Matrouh	0	0	0	مطروح
Noubaria	315.250	375.250	461.945	النوبارية
North Sinai	8.452	9.885	10.445	شمال سيناء
South Sinai	0	0	0	جنوب سيناء
New Valley	0	0	0	الوادي الجديد
Red Sea	0	0	0	البحر الأحمر
Out of Valley	323.702	385.135	472.390	خارج الوادى
General Total	1476.157	1789.965	2767.602	إجمالي الجمهورية

Governorates	الطاقة الكلية (مليون بيضة) Full capacity (million egg)	عدد الماكينات Num. of hatchers	عدد المعامل Num. of laboratories	المحافظات
Alexandria	17.254	18	3	الإسكندرية
Behera	4.302	78	11	البحيرة
Gharbia	33.228	34	8	الغربية
Kafr El Sheikh	2.483	8	2	كفر الشيخ
Dakahlia	0.979	1	1	الدقهلية
Damietta	1.496	5	2	دمياط
Sharkia	63.201	56	15	الشرقية
Ismailia	13.709	21	4	الإسماعيلية
Port Said	0	0	0	بورسعيد
Suez	0	0	0	السويس
Menoufia	0	0	0	المنوفية
Kalyoubia	93.450	69	18	القليوبية
Cairo	0	0	0	القاهرة
Lower Egypt	230.102	290	64	الوجه البحري
Giza	44.961	65	10	الجيزة
Beni Suef	1.140	2	2	بني سويف
Fayoum	1.714	2	2	الفيوم
Menia	3.876	6	1	المنيا
Middle Egypt	51.691	75	15	مصر الوسطي
Assuit	1.345	9	7	أسيوط
Suhag	24.408	9	7	سوهاج
Qena	13.424	12	3	قنا
Luxor	1.958	3	1	الأقصر
Aswan	0	0	0	أسوان
Upper Egypt	41.135	33	18	مصر العليا
Matrouh	0	0	0	مطروح
Noubaria	153.200	8	2	النوبارية
North Sinai	2.611	4	2	شمال سيناء
South Sinai	0	0	0	جنوب سيناء
New Valley	1.680	2	1	الوادي الجديد
Red Sea	7.834	2	1	البحر الأحمر
Out of Valley	165.325	16	6	خارج الوادي
General Total	488.253	414	103	إجمالي الجمهورية

الفصل الثالث عشر
معامل التفريخ البلدية

Section 13

Municipal hatching mills

Table (47)

جدول (٤٧)

Municipal hatching mills Year, 2020

معامل التفريخ البلدية عام ٢٠٢٠

Number of working laboratory and full capacity

أعداد المعامل العاملة والطاقات الكلية

Governorates	الطاقة الكلية Full capacity (مليون بيضة) (million egg)	عدد الأفران Num. of hatchers	عدد المعامل Num. of laboratories	المحافظات
Alexandria	0	0	0	الإسكندرية
Behera	1.036	29	4	البحيرة
Gharbia	1.540	19	3	الغربية
Kafr El Sheikh	5.294	70	17	كفر الشيخ
Dakahlia	11.442	270	37	الدقهلية
Damietta	0	0	0	دمياط
Sharkia	18.504	382	56	الشرقية
Ismailia	1.632	38	9	الإسماعيلية
Port Said	0	0	0	بورسعيد
Suez	0	0	0	السويس
Menoufia	2.850	36	4	المنوفية
Kalyoubia	0.065	14	2	القليوبية
Cairo	0	0	0	القاهرة
Lower Egypt	42.363	858	132	الوجه البحري
Giza	4.116	121	17	الجيزة
Beni Suef	4.176	87	12	بني سويف
Fayoum	21.220	352	40	الفيوم
Menia	1.445	30	6	المنيا
Middle Egypt	30.957	590	75	مصر الوسطى
Assuit	1.020	73	7	أسيوط
Suhag	2.583	34	7	سوهاج
Qena	0	0	0	قنا
Luxor	0	0	0	الأقصر
Aswan	0	0	0	أسوان
Upper Egypt	3.603	107	14	مصر العليا
Matrouh	0	0	0	مطروح
Noubaria	0	0	0	النوبارية
North Sinai	0	0	0	شمال سيناء
South Sinai	0	0	0	جنوب سيناء
New Valley	0	0	0	الوادي الجديد
Red Sea	0	0	0	البحر الأحمر
Out of Valley	0	0	0	خارج الوادي
General Total	76.923	1555	221	إجمالي الجمهورية

Table (48)

جدول (٤٨)

Municipal hatching mills Year, 2020

معامل التفريخ البلدية عام ٢٠٢٠

Number and types of hatching egg and produced chicks (million)

أعداد و أنواع البيض الموضوع و الكتاكيت الناتجة (بالمليون)

Governorates	البلدى المحسن Hybrid baladi		البيض Layer		التسمين Broiler		المحافظات
	الكتاكيت الناتجة Chicks	البيض الموضوع Hatch . egg	الكتاكيت الناتجة Chicks	البيض الموضوع Hatch . egg	الكتاكيت الناتجة Chicks	البيض الموضوع Hatch . egg	
	Alexandria	0	0	0	0	0	
Behera	0.013	0.017	0	0	0.211	0.312	البحيرة
Gharbia	0	0	0	0	0.857	1.065	الغربية
Kafr El Sheikh	0.312	0.405	0	0	1.805	2.475	كفر الشيخ
Dakahlia	1.564	2.094	0	0	5.472	6.582	الدقهلية
Damietta	0	0	0	0	0	0	دمياط
Sharkia	1.660	2.494	0	0	2.040	2.694	الشرقية
Ismailia	0.025	0.043	0	0	0.711	0.930	الإسماعيلية
Port Said	0	0	0	0	0	0	بورسعيد
Suez	0	0	0	0	0	0	السويس
Menoufia	0.635	0.768	0	0	0.260	0.380	المنوفية
Kalyoubia	0	0	0	0	0.026	0.390	القليوبية
Cairo	0	0	0	0	0	0	القاهرة
Lower Egypt	4.209	5.821	0.000	0.000	11.382	14.828	الوجه البحري
Giza	1.658	2.436	0	0	0	0	الجيزة
Beni Suef	0.576	0.850	1.008	1.440	0	0	بني سويف
Fayoum	0	0	0	0	11.871	15.790	الفيوم
Menia	0.750	1.170	0	0	0	0	المنيا
Middle Egypt	2.984	4.456	1.008	1.440	11.871	15.790	مصر الوسطي
Assuit	0.389	0.622	0	0	0	0	أسيوط
Suhag	0.070	0.098	0	0	0.601	1.051	سوهاج
Qena	0	0	0	0	0	0	قنا
Luxor	0	0	0	0	0	0	الأقصر
Aswan	0	0	0	0	0	0	أسوان
Upper Egypt	0.459	0.720	0.000	0.000	0.601	1.051	مصر العليا
Matrouh	0	0	0	0	0	0	مطروح
Noubaria	0	0	0	0	0	0	النوبارية
North Sinai	0	0	0	0	0	0	شمال سيناء
South Sinai	0	0	0	0	0	0	جنوب سيناء
New Valley	0	0	0	0	0	0	الوادي الجديد
Red Sea	0	0	0	0	0	0	البحر الأحمر
Out of Valley	0	0	0	0	0	0	خارج الوادي
General Total	7.652	10.997	1.008	1.440	23.854	31.669	إجمالي الجمهورية

Municipal hatching mills Year, 2020

معامل التفريخ البلدية عام ٢٠٢٠

Number and types of hatching egg and produced chicks (million)

أعداد و أنواع البيض الموضوع و الكتاكيت الناتجة (بالمليون)

Governorates	الرومي Turkey		البط Duck		المحافظات
	الكتاكيت الناتجة Chicks	البيض الموضوع Hatch . egg	الكتاكيت الناتجة Chicks	البيض الموضوع Hatch . egg	
Alexandria	0	0	0	0	الإسكندرية
Behera	0	0	0	0	البحيرة
Gharbia	0	0	0	0	الغربية
Kafr El Sheikh	0	0	0	0	كفر الشيخ
Dakahlia	0	0	0	0	الدقهلية
Damietta	0	0	0	0	دمياط
Sharkia	0	0	0.055	0.108	الشرقية
Ismailia	0	0	0.008	0.016	الإسماعيلية
Port Said	0	0	0	0	بورسعيد
Suez	0	0	0	0	السويس
Menoufia	0	0	0	0	المنوفية
Kalyoubia	0	0	0	0	القليوبية
Cairo	0	0	0	0	القاهرة
Lower Egypt	0	0	0.063	0.124	الوجه البحري
Giza	0	0	0.215	0.280	الجيزة
Beni Suef	0	0	0	0	بني سويف
Fayoum	0	0	0	0	الفيوم
Menia	0	0	0	0	المنيا
Middle Egypt	0	0	0.215	0.280	مصر الوسطي
Assuit	0	0	0	0	أسيوط
Suhag	0	0	0	0	سوهاج
Qena	0	0	0	0	قنا
Luxor	0	0	0	0	الأقصر
Aswan	0	0	0	0	أسوان
Upper Egypt	0	0	0	0	مصر العليا
Matrouh	0	0	0	0	مطروح
Noubaria	0	0	0	0	النوبارية
North Sinai	0	0	0	0	شمال سيناء
South Sinai	0	0	0	0	جنوب سيناء
New Valley	0	0	0	0	الوادي الجديد
Red Sea	0	0	0	0	البحر الأحمر
Out of Valley	0	0	0	0	خارج الوادي
General Total	0	0	0.278	0.404	إجمالي الجمهورية

Table (49)

جدول (٤٩)

Municipal hatching mills Year, 2020

معامل التفريخ البلدية عام ٢٠٢٠

Full capacity, hatching egg and produced chicks

الطاقات الكلية والبيض الموضوع والكتاكيت الناتجة

Governorates	الكتاكيت الناتجة (مليون كتكوت) (million chick)	البيض الموضوع (مليون بيضة) Hatch . egg (million egg)	الطاقات الكلية (مليون بيضة) Full capacity (million egg)	المحافظات
Alexandria	0	0	0	الإسكندرية
Behera	0.224	0.329	1.036	البحيرة
Gharbia	0.857	1.065	1.540	الغربية
Kafr El Sheikh	2.117	2.880	5.294	كفر الشيخ
Dakahlia	7.036	8.676	11.442	الدقهلية
Damietta	0	0	0	دمياط
Sharkia	3.755	5.296	18.504	الشرقية
Ismailia	0.744	0.989	1.632	الإسماعيلية
Port Said	0	0	0	بورسعيد
Suez	0	0	0	السويس
Menoufia	0.895	1.148	2.850	المنوفية
Kalyoubia	0.026	0.390	0.065	القليوبية
Cairo	0	0	0	القاهرة
Lower Egypt	15.654	20.773	42.363	الوجه البحري
Giza	1.873	2.716	4.116	الجيزة
Beni Suef	1.584	2.290	4.176	بني سويف
Fayoum	11.871	15.790	21.220	الفيوم
Menia	0.750	1.170	1.445	المنيا
Middle Egypt	16.078	21.966	30.957	مصر الوسطى
Assuit	0.389	0.622	1.020	أسيوط
Suhag	0.671	1.149	2.583	سوهاج
Qena	0	0	0	قنا
Luxor	0	0	0	الأقصر
Aswan	0	0	0	أسوان
Upper Egypt	1.060	1.771	3.603	مصر العليا
Matrouh	0	0	0	مطروح
Noubaria	0	0	0	النوبارية
North Sinai	0	0	0	شمال سيناء
South Sinai	0	0	0	جنوب سيناء
New Valley	0	0	0	الوادي الجديد
Red Sea	0	0	0	البحر الأحمر
Out of Valley	0	0	0	خارج الوادي
General Total	32.792	44.510	76.923	إجمالي الجمهورية

Municipal hatching mills Year, 2020

معامل التفريخ البلدية عام ٢٠٢٠

Number of stalled laboratory and full capacity

أعداد المعامل غير العاملة و الطاقات الكلية

Governorates	الطاقة الكلية Full capacity (مليون بيضة) (million egg)	عدد الافران Num. of hatchers	عدد المعامل Num. of laboratories	المحافظات
Alexandria	0	0	0	الإسكندرية
Behera	1.102	250	24	البحيرة
Gharbia	6.870	100	13	الغربية
Kafr El Sheikh	7.379	332	37	كفر الشيخ
Dakahlia	3.158	75	12	الدقهلية
Damietta	0	0	0	دمياط
Sharkia	16.908	368	54	الشرقية
Ismailia	1.935	40	8	الإسماعيلية
Port Said	0	0	0	بورسعيد
Suez	0	0	0	السويس
Menoufia	0	0	0	المنوفية
Kalyoubia	1.254	91	9	القليوبية
Cairo	0	0	0	القاهرة
Lower Egypt	38.606	1256	157	الوجه البحري
Giza	1.850	74	12	الجيزة
Beni Suef	1.632	34	4	بنى سويف
Fayoum	8.704	144	15	الفيوم
Menia	0	0	0	المنيا
Middle Egypt	12.186	252	31	مصر الوسطى
Assuit	5.997	487	92	أسيوط
Suhag	3.080	93	13	سوهاج
Qena	3.492	102	11	قنا
Luxor	0.769	5	1	الأقصر
Aswan	0.051	13	2	أسوان
Upper Egypt	13.389	700	119	مصر العليا
Matrouh	0	0	0	مطروح
Noubaria	0	0	0	النوبارية
North Sinai	0	0	0	شمال سيناء
South Sinai	0	0	0	جنوب سيناء
New Valley	0	0	0	الوادي الجديد
Red Sea	0	0	0	البحر الأحمر
Out of Valley	0	0	0	خارج الوادى
General Total	64.181	2208	307	إجمالي الجمهورية

الفصل الرابع عشر
مصانع أعلاف الدواجن

Section 14

Poultry feed factories

Table (51)

جدول (٥١)

Chicken feed factories Year, 2020

مصانع أعلاف الدواجن عام ٢٠٢٠

Number of factories and full capacity

أعداد المصانع والطاقات الكلية

Governorates	المصانع الغير عاملة Stalled factories		المصانع العاملة Working factories		المحافظات
	الطاقة الكلية (طن) Full capacity (ton)	عدد Number	الطاقة الكلية (طن) Full capacity (ton)	عدد Number	
Alexandria	75600	1	224370	12	الأسكندرية
Behera	0	0	186720	10	البحيرة
Gharbia	59500	4	667300	22	الغربية
Kafr El Sheikh	20080	21	457820	33	كفر الشيخ
Dakahlia	52000	17	338020	27	الدقهلية
Damietta	10800	2	54000	6	دمياط
Sharkia	312280	26	400650	37	الشرقية
Ismailia	6010	2	124200	5	الإسماعيلية
Port Said	0	0	2500	1	بورسعيد
Suez	0	0	144000	1	السويس
Menoufia	32760	10	767376	29	المنوفية
Kalyoubia	1380	2	467000	13	القليوبية
Cairo	0	0	208500	6	القاهرة
Lower Egypt	570410	85	4042456	202	الوجه البحري
Giza	0	0	240048	15	الجيزة
Beni Suef	14140	4	77000	12	بني سويف
Fayoum	1960	2	27000	3	الفيوم
Menia	160	2	8880	11	المنيا
Middle Egypt	16260	8	352928	41	مصر الوسطى
Assuit	11570	9	37000	5	أسيوط
Suhag	70000	7	52400	5	سوهاج
Qena	56550	4	0	0	قنا
Luxor	0	0	0	0	الأقصر
Aswan	0	0	0	0	أسوان
Upper Egypt	138120	20	89400	10	مصر العليا
Matrouh	0	0	22680	2	مطروح
Noubaria	30160	2	1855500	14	النوبارية
North Sinai	14175	1	50400	4	شمال سيناء
South Sinai	0	0	0	0	جنوب سيناء
New Valley	0	0	7000	3	الوادي الجديد
Red Sea	0	0	0	0	البحر الأحمر
Out of Valley	44335	3	1935580	23	خارج الوادي
General Total	769125	116	6420364	276	إجمالي الجمهورية

Governorates	الإنتاج الفعلى (طن / سنة) Actual production (Ton / year)									المحافظات
	جملة Total	مركزات Concentrators	اسماك Fish	بط Duck	رومى Turkey	بياض Layer		تسمين Fattening		
						ناهى Fordone	نامى Growing	ناهى Fordone	بادئ Initiator	
Alexandria	180810	0	15500	0	0	11350	21040	51380	81540	الإسكندرية
Behera	44830	0	8000	0	0	200	200	19230	17200	البحيرة
Gharbia	456250	0	0	0	0	103700	76550	119300	156700	الغربية
Kafr El Sheikh	312490	0	192740	1500	0	6300	4500	44750	62700	كفر الشيخ
Dakahlia	49148	0	0	0	0	1420	710	17900	29118	الدقهلية
Damietta	1984	0	450	0	0	285	947	262	40	دمياط
Sharkia	74933	33000	0	430	2110	4243	16992	6006	12152	الشرقية
Ismailia	40805	170	0	0	0	249	7257	17634	15495	الاسماعيلية
Port Said	2000	0	2000	0	0	0	0	0	0	بورسعيد
Suez	3380	0	0	98	0	0	0	112	3170	السويس
Menoufia	449722	9300	0	0	0	69485	13090	217167	140680	المنوفية
Qalyoubia	359250	0	0	0	0	70960	70960	85665	131665	القليوبية
Cairo	43810	2600	0	4100	0	6550	5700	12100	12760	القاهرة
Lower Egypt	2019412	45070	218690	6128	2110	274742	217946	591506	663220	اجمالى الوجه البحرى
Giza	121380	0	0	130	0	16795	16250	35230	52975	الجيزة
Beni Suef	18125	0	0	250	0	2375	1260	7450	6790	بنى سويف
Fayoum	2080	0	0	0	0	260	0	1245	575	الفيوم
Menia	6525	0	0	0	0	65	105	1730	4625	المنيا
Middle Egypt	148110	0	0	380	0	19495	17615	45655	64965	اجمالى مصر الوسطى
Assuit	10400	0	0	0	0	0	4500	5900	0	أسيوط
Suhag	30104	0	0	0	0	0	772	664	28668	سوهاج
Qena	0	0	0	0	0	0	0	0	0	قنا
Luxor	0	0	0	0	0	0	0	0	0	الأقصر
Aswan	0	0	0	0	0	0	0	0	0	اسوان
Upper Egypt	40504	0	0	0	0	0	5272	6564	28668	اجمالى مصر العليا
Matrouh	1790	0	0	0	0	0	0	900	890	مطروح
Noubaria	241355	1835	5530	0	0	1730	2280	109785	120195	النوبارية
North Sinai	12290	1310	0	0	0	2000	1000	4960	3020	شمال سيناء
South Sinai	0	0	0	0	0	0	0	0	0	جنوب سيناء
New Valley	498	0	0	23	24	131	130	99	91	الوادي الجديد
Red Sea	0	0	0	0	0	0	0	0	0	البحر الأحمر
Out The Valley	255933	3145	5530	23	24	3861	3410	115744	124196	جملة خارج الوادي
General Total	2463959	48215	224220	6531	2134	298098	244243	759469	881049	اجمالى الجمهورية

Table (53)

جدول (٥٣)

Working chicken feed factories Year, 2020

مصانع أعلاف الدواجن العاملة عام ٢٠٢٠

Full, actual and deactivated capacity

الطاقات الكلية والفعلية والمعطلة

Governorates	الطاقة المعطلة / الطاقة الكلية Deactivated / Full cap. %	الطاقة المعطلة (طن) Deactivated capacity (ton)	الطاقة الفعلية (طن) Actual Production (ton)	الطاقة الكلية (طن) Full capacity (ton)	المحافظات
Alexandria	19.41	43560	180810	224370	الأسكندرية
Behera	75.99	141890	44830	186720	البحيرة
Gharbia	31.63	211050	456250	667300	الغربية
Kafr El Sheikh	31.74	145330	312490	457820	كفر الشيخ
Dakahlia	85.46	288872	49148	338020	الدقهلية
Damietta	96.33	52016	1984	54000	دمياط
Sharkia	81.30	325717	74933	400650	الشرقية
Ismailia	67.15	83395	40805	124200	الإسماعيلية
Port Said	0	500	2000	2500	بورسعيد
Suez	97.65	140620	3380	144000	السويس
Menoufia	41.39	317654	449722	767376	المنوفية
Kalyoubia	23.07	107750	359250	467000	القليوبية
Cairo	78.99	164690	43810	208500	القاهرة
Lower Egypt	50.04	2023044	2019412	4042456	الوجه البحري
Giza	49.44	118668	121380	240048	الجيزة
Beni Suef	76.46	58875	18125	77000	بني سويف
Fayoum	92.30	24920	2080	27000	الفيوم
Menia	26.52	2355	6525	8880	المنيا
Middle Egypt	58.03	204818	148110	352928	مصر الوسطى
Assuit	71.89	26600	10400	37000	أسيوط
Suhag	42.55	22296	30104	52400	سوهاج
Qena	0	0	0	0	قنا
Luxor	0	0	0	0	الأقصر
Aswan	0	0	0	0	أسوان
Upper Egypt	54.69	48896	40504	89400	مصر العليا
Matrouh	92.11	20890	1790	22680	مطروح
Noubaria	86.99	1614145	241355	1855500	النوبارية
North Sinai	75.62	38110	12290	50400	شمال سيناء
South Sinai	0	0	0	0	جنوب سيناء
New Valley	92.89	6502	498	7000	الوادي الجديد
Red Sea	0	0	0	0	البحر الأحمر
Out of Valley	86.78	1679647	255933	1935580	خارج الوادي
General Total	61.62	3956405	2463959	6420364	إجمالي الجمهورية

الفصل الخامس عشر

أعداد الوحدات البيطرية والتحصينات

Section 15

Number of veterinary units and immunizations

أعداد الإدارات والوحدات البيطرية بمحافظات الجمهورية عام ٢٠٢٠ Number of veterinary units at governorate level Year, 2020

Governorates	عدد الوحدات Number of units	عدد الإدارات Number of administration	المحافظة
Alexandria	22	6	الاسكندرية
Behera	178	16	البحيرة
Gharbia	131	8	الغربية
Kafr El Sheikh	106	11	كفر الشيخ
Dakahlia	144	21	الدقهلية
Damietta	32	5	دمياط
Sharkia	141	20	الشرقية
Ismailia	40	7	الاسماعيلية
Port Said	11	4	بور سعيد
Suez	14	3	السويس
Menoufia	141	9	المنوفية
Qalyoubia	67	9	القليوبية
Cairo	14	37	القاهرة
Lower Egypt	1041	156	جملة الوجه البحري
Giza	68	18	الجيزة
Beni Suef	85	7	بنى سويف
Fayoum	93	7	الفيوم
Menia	104	9	المنيا
Middle Egypt	350	41	جملة مصر الوسطى
Assuit	87	11	أسيوط
Suhag	114	13	سوهاج
Qena	43	9	قنا
luxor	26	7	الأقصر
Aswan	46	7	أسوان
Upper Egypt	316	47	جملة مصر العليا
Matrouh	16	8	مطروح
North Sinai	20	6	شمال سيناء
South Sinai	11	9	جنوب سيناء
New Valley	31	5	الوادى الجديد
Red Sea	9	7	البحر الاحمر
Out The Valley	87	35	جملة خارج الوادى
National Total	1794	279	اجمالى الجمهورية

أعداد الدواجن المحصنة وفقا لنوع التحصين بمحافظة الجمهورية عام ٢٠٢٠ Number of vaccinated chicken according to vaccine type at governorate level Year, 2020

Governorates	كوليرا طيور Fowl Cholera	جدري طيور Epithelioma contagiosa	هتشنر IB Hitchner IB	نيوكاسل هتشنر Heatchnar Newcastle	نيوكاسل ميت Defunct Newcastle	نيوكاسل لاسوتا Lasota Newcastle	نيوكاسل عضلي Muscular Newcastle	المحافظات
Alexandria	0	15920	0	39950	0	135950	0	الاسكندرية
Behera	0	0	0	0	0	0	0	البحيرة
Gharbia	855600	38390	0	843950	0	1156580	66180	الغربية
Kafr El Sheikh	34396	500	0	230200	0	81450	44500	كفر الشيخ
Dakahlia	0	0	0	10000	0	11000	0	الدقهلية
Damietta	0	0	0	0	0	0	0	دمياط
Sharkia	0	0	0	0	0	0	0	الشرقية
Ismailia	4800	0	0	141600	0	72800	5400	الاسماعيلية
Port Said	0	0	0	0	0	0	0	بور سعيد
Suez	0	0	0	0	0	0	0	السويس
Menoufia	112545	197900	450	2226030	134057	1651265	87470	المنوفية
Qalyoubia	0	0	0	0	0	0	0	القليوبية
Cairo	0	0	0	0	0	0	0	القاهرة
Lower Egypt	1007341	252710	450	3491730	134057	3109045	203550	جملة الوجه البحري
Giza	0	0	0	0	0	82000	0	الجيزة
Beni Suef	0	0	0	0	0	0	0	بنى سويف
Fayoum	0	0	0	0	0	0	0	الفيوم
Menia	0	0	0	0	1800	0	0	المنيا
Middle Egypt	0	0	0	0	1800	82000	0	جملة مصر الوسطى
Assuit	0	1000	0	19000	0	37000	0	أسيوط
Suhag	0	0	0	0	0	0	0	سوهاج
Qena	0	0	0	0	0	0	0	قنا
Luxor	0	0	0	0	0	0	0	الأقصر
Aswan	0	0	0	0	0	0	0	أسوان
Upper Egypt	0	1000	0	19000	0	37000	0	جملة مصر العليا
Matrouh	0	0	0	0	0	0	0	مطروح
North Sinai	0	0	0	0	0	0	0	شمال سيناء
South Sinai	0	0	16000	0	0	0	0	جنوب سيناء
New Valley	0	0	0	0	0	0	0	الوادي الجديد
Red Sea	0	0	0	0	0	0	0	البحر الاحمر
Out The Valley	0	0	16000	0	0	0	0	جملة خارج الوادي
National Total	1007341	253710	16450	3510730	135857	3228045	203550	اجمالي الجمهورية

Follow table (55)

تابع جدول (٥٥)

Number of vaccinated chicken according to vaccine type Year, 2020

أعداد الدواجن المحصنة وفقا لنوع التحصين عام ٢٠٢٠

Governorates	كولستيريديا Clostridia	باراميكسو Paramyxo	طاعون (بط) Duck Plague	التهاب كبدي (بط) Duck Viral Hepatitis	تسمم دموي فيروسى (ارانب) Viral Haemorrhagic Septicaemia (Rabbit)	تسمم دموي بكتيرى (ارانب) Bacterial Haemorrhagic Septicaemia (Rabbit)	جمبورو Gomporo	انفلونزا الطيور Bird Flue	المحافظات
Alexandria	3309	1550	0	0	7340	14148	73650	111630	الاسكندرية
Behera	0	0	0	0	0	0	0	845892	البحيرة
Gharbia	0	1460	0	40330	4280	540	164490	1482731	الغربية
Kafr El Sheikh	0	0	0	0	730	0	68110	342364	كفر الشيخ
Dakahlia	0	0	0	0	100	450	17000	1069383	الدقهلية
Damietta	0	0	195135	0	0	0	0	122297	دمياط
Sharkia	0	0	0	0	0	0	0	2394120	الشرقية
Ismailia	0	400	0	0	11640	136840	103200	362626	الاسماعيلية
Port Said	0	0	0	0	0	0	0	0	بور سعيد
Suez	0	0	0	0	0	0	0	16364	السويس
Menoufia	0	1740	400	3100	1250	9120	471850	906100	المنوفية
Qalyoubia	210	0	0	0	332	385	0	3575282	القليوبية
Cairo	8207	0	0	0	11339	14106	0	0	القاهرة
Lower Egypt	11726	5150	195535	43430	37011	175589	898300	11228789	الوجة البحرى
Giza	0	0	0	0	510	260	0	516654	الجيزة
Beni Suef	0	0	0	0	0	0	0	53500	بنى سويف
Fayoum	0	0	0	0	0	0	0	980629	الفيوم
Menia	0	0	0	0	0	140	0	659610	المنيا
Middle Egypt	0	0	0	0	510	400	0	2210393	مصر الوسطى
Assuit	0	20	0	0	300	0	10000	4910550	أسيوط
Suhag	0	0	0	0	514	0	0	3676398	سوهاج
Qena	150	0	0	0	0	1021	0	791158	قنا
Luxor	0	0	0	0	0	0	0	1218000	الاقصر
Aswan	0	0	0	0	0	0	0	630500	أسوان
Upper Egypt	150	20	0	0	814	1021	10000	11226606	مصر العليا
Matrouh	0	0	0	0	0	0	0	1800	مطروح
North Sinai	0	0	0	0	0	0	0	0	شمال سيناء
South Sinai	0	0	0	0	0	0	8000	9959	جنوب سيناء
New Valley	0	0	0	0	0	0	0	164862	الوادى الجديد
Red Sea	0	0	0	0	0	0	0	34490	البحر الاحمر
Out The Valley	0	0	0	0	0	0	8000	211111	خارج الوادى
National Total	11876	5170	195535	43430	38335	177010	916300	24876899	اجمالى الجمهورية



الفصل السادس عشر
مجازر الدواجن

Section 16

Chicken slaughterhouses



Table (56)

جدول (٥٦)

Chicken slaughterhouses according to type and Full capacity Year, 2020

أعداد مجازر الدواجن العاملة وفقاً لنوع المجزر و الطاقة الكلية عام ٢٠٢٠

Governorates	إجمالي الطاقة الكلية (ألف طائر / يوم) Total Full capacity (thou. bird/ Day)	إجمالي المجازر Total slaughterhouses	النوع Type						المحافظة
			الطاقة الكلية (ألف طائر / يوم) Full capacity (thou. bird/ Day)	آلي Automatic	الطاقة الكلية (ألف طائر / يوم) Full capacity (thou. bird/ Day)	نصف آلي Half Automatic	الطاقة الكلية (ألف طائر / يوم) Full capacity (thou. bird/ Day)	يدوي Manual	
Alexandria	209.8	13	80	2	128	8	1.8	3	الاسكندرية
Behera	385.8	15	320	8	64	4	1.8	3	البحيرة
Gharbia	99	8	80	2	16	1	3	5	الغربية
Kafr El Sheikh	32.6	3	0	0	32	2	0.6	1	كفر الشيخ
Dakahlia	145.8	9	80	2	64	4	1.8	3	الدقهلية
Damietta	113.2	6	80	2	32	2	1.2	2	دمياط
Sharkia	476.2	26	280	7	192	12	4.2	7	الشرقية
Ismailia	331.6	19	200	5	128	8	3.6	6	الاسماعيلية
Port Said	1.2	2	0	0	0	0	1.2	2	بور سعيد
Suez	72.6	4	40	1	32	2	0.6	1	السويس
Menoufia	116.8	12	80	2	32	2	4.8	8	المنوفية
Qalyoubia	278.4	33	200	5	64	4	14.4	24	القليوبية
Cairo	71.2	53	40	1	0	0	31.2	52	القاهرة
Lower Egypt	2334	203	1480	37	784	49	70.2	117	الوجة البحرى
Giza	236	68	120	3	80	5	36	60	الجيزة
Beni Suef	185.2	9	120	3	64	4	1	2	بنى سويف
Fayoum	121.2	8	40	1	80	5	1	2	الفيوم
Menia	113.8	10	0	0	112	7	2	3	المنيا
Middle Egypt	656	95	280	7	336	21	40.2	67	مصر الوسطى
Assuit	67	9	0	0	64	4	3	5	أسيوط
Suhag	136	4	120	3	16	1	0	0	سوهاج
Qena	73.2	5	40	1	32	2	1.2	2	قنا
Luxor	32.6	3	0	0	32	2	0.6	1	الاقصر
Aswan	0.6	1	0	0	0	0	0.6	1	أسوان
Upper Egypt	309	22	160	4	144	9	5.4	9	مصر العليا
Matrouh	16	1	0	0	16	1	0	0	مطروح
North Sinai	17.2	3	0	0	16	1	1.2	2	شمال سيناء
South Sinai	16	1	0	0	16	1	0	0	جنوب سيناء
New Valley	33.8	5	0	0	32	2	1.8	3	الوادى الجديد
Red Sea	41.2	3	40	1	0	0	1.2	2	البحر الاحمر
Out The Valley	124	13	40	1	80	5	4.2	7	خارج الوادى
National Total	3424	333	1960	49	1344	84	120.0	200	اجمالى الجمهورية

Table (57)

جدول (٥٧)

أعداد وأنواع مذبوحات الدواجن داخل المجازر الحكومية عام ٢٠٢٠ Number and types of the slaughtered chicken within governmental slaughterhouses Year, 2020

Governorates	الاجمالي Total	سمان Quail	حمام Pigoun	أرانب Rabbits	رومي Turkey	بط Duck	دجاج Chicken	المحافظة
Alexandria	604814	0	0	0	0	0	604814	الاسكندرية
Behera	20605349	89344	0	0	110	0	20515895	البحيرة
Gharbia	1299525	8470	650	120	0	8470	1281815	الغربية
Kafr El Sheikh	1495832	208100	4900	7050	21330	355753	898699	كفر الشيخ
Dakahlia	2570674	0	0	0	0	0	2570674	الدقهلية
Damietta	3205121	11500	3750	1300	433	8500	3179638	دمياط
Sharkia	15277375	0	0	0	16610	16000	15244765	الشرقية
Ismailia	14461806	0	0	0	0	0	14461806	الاسماعيلية
Port Said	86006	0	0	0	0	0	86006	بور سعيد
Suez	2959771	0	0	0	0	0	2959771	السويس
Menoufia	7918976	0	9	0	0	32	7918935	المنوفية
Qalyoubia	9205706	506700	101050	24586	57714	958000	7557656	القليوبية
Cairo	6193955	0	5220	2530	115335	1653	6069217	القاهرة
Lower Egypt	85884910	824114	115579	35586	211532	1348408	83349691	الوجة البحرى
Giza	17758940	0	3280	5795	84152	29550	17636163	الجيزة
Beni Suef	389831	0	0	0	0	0	389831	بنى سويف
Fayoum	345019	0	0	0	0	0	345019	الفيوم
Menia	379740	0	0	0	0	0	379740	المنيا
Middle Egypt	18873530	0	3280	5795	84152	29550	18750753	مصر الوسطى
Assuit	227335	0	0	0	0	0	227335	أسيوط
Suhag	57607	0	0	0	0	0	57607	سوهاج
Qena	152897	0	0	0	0	0	152897	قنا
Luxor	79064	0	0	0	0	0	79064	الاقصر
Aswan	0	0	0	0	0	0	0	أسوان
Upper Egypt	516903	0	0	0	0	0	516903	مصر العليا
Matrouh	0	0	0	0	0	0	0	مطروح
North Sinai	9214	24	0	0	0	0	9190	شمال سيناء
South Sinai	0	0	0	0	0	0	0	جنوب سيناء
New Valley	29257	0	0	0	0	0	29257	الوادى الجديد
Red Sea	128913	0	0	0	0	0	128913	البحر الاحمر
Out The Valley	167384	24	0	0	0	0	167360	خارج الوادى
National Total	105442727	824138	118859	41381	295684	1377958	102784707	اجمالي الجمهورية

Table (58)

جدول (٥٨)

Quantities type of chicken meat in governmental slaughterhouses Year, 2020

كميات أنواع لحوم الدواجن داخل المجازر الحكومية عام ٢٠٢٠

Quantities (Ton)

الكميات (طن)

Governorates	الاجمالي Total	سمان Quail	حمام Pigoun	أرانب Rabbits	رومي Turkey	بط Duck	دجاج Chicken	المحافظة
Alexandria	604.167	0	0	0	0	0	604.167	الاسكندرية
Behera	20393.341	13.402	0	0	0.880	0	20379.059	البحيرة
Gharbia	1299.742	1.271	0.130	0.120	0	16.940	1281.281	الغربية
Kafr El Sheikh	1813.372	31.215	0.980	7.050	170.640	711.506	891.981	كفر الشيخ
Dakahlia	2562.210	0	0	0	0	0	2562.210	الدقهلية
Damietta	3196.102	1.725	0.750	1.300	3.464	17.000	3171.863	دمياط
Sharkia	15285.829	0	0	0	132.880	32.000	15120.949	الشرقية
Ismailia	14409.608	0	0	0	0	0	14409.608	الاسماعيلية
Port Said	86.001	0	0	0	0	0	86.001	بور سعيد
Suez	2938.624	0	0	0	0	0	2938.624	السويس
Menoufia	7882.351	0	0.002	0	0	0.064	7882.285	المنوفية
Qalyoubia	10024.952	76.005	20.210	24.586	461.712	1916	7526.439	القليوبية
Cairo	6982.654	0	1.044	2.530	922.680	3.306	6053.094	القاهرة
Lower Egypt	87478.952	123.617	23.116	35.586	1692.256	2696.816	82907.561	الوجة البحرى
Giza	18047.065	0	0.656	5.795	673.216	59.100	17308.298	الجيزة
Beni Suef	389.111	0	0	0	0	0	389.111	بنى سويف
Fayoum	343.940	0	0	0	0	0	343.940	الفيوم
Menia	379.501	0	0	0	0	0	379.501	المنيا
Middle Egypt	19159.617	0	0.656	5.795	673.216	59.100	18420.850	مصر الوسطى
Assuit	225.945	0	0	0	0	0	225.945	أسيوط
Suhag	54.201	0	0	0	0	0	54.201	سوهاج
Qena	151.589	0	0	0	0	0	151.589	قنا
Luxor	79.011	0	0	0	0	0	79.011	الاقصر
Aswan	0	0	0	0	0	0	0	أسوان
Upper Egypt	510.746	0	0	0	0	0	510.746	مصر العليا
Matrouh	0	0	0	0	0	0	0	مطروح
North Sinai	9.012	0.004	0	0	0	0	9.008	شمال سيناء
South Sinai	0	0	0	0	0	0	0	جنوب سيناء
New Valley	29.148	0	0	0	0	0	29.148	الوادى الجديد
Red Sea	128.869	0	0	0	0	0	128.869	البحر الاحمر
Out The Valley	167.029	0.004	0	0	0	0	167.025	خارج الوادى
National Total	107316.344	123.621	23.772	41.381	2365.472	2755.916	102006.182	اجمالي الجمهورية

تقدير كميات لحوم الدواجن داخل المجازر الحكومية عام ٢٠٢٠ Estimate quantities of chicken meat in governmental slaughterhouses Year, 2020

Quantities (Ton)

الكميات (طن)

Kind	كمية اللحوم (طن) Quantity (Ton)	متوسط وزن الذبيحة (كيلوجرام) Av. Slaughtered weight (K.G.)	عدد المذبوحات Num of slaughters	النوع
Chicken	102006	1	102006182	دجاج
Duck	2756	2	1377958	بط
Turkey	2365	8	295684	رومي
Rabbit	41	1	41381	أرانب
Pigoun	24	0.200	118859	حمام
Quail	124	0.150	824138	سمان
Total	107316	-	104664202	الجملة

Table	Contains	Page
	Section 11 : Multiple baladi chicken	
40	Number of working farms and dormitories	56
41	Full, actual and deactivated capacity (thousand chicken)	57
42	Full, actual and deactivated capacity (mill.egg)	58
	Section 12 : Artificial hatcheries mills	
43	Number of working laboratory and full capacity (thousand egg)	60
44	Number and types of hatching egg and produced chicks (thousand)	61
45	Full capacity, hatching egg and produced chicks	63
46	Number of stalled laboratory and full capacity (thousand egg)	64
	Section 13: Municipal hatching mills (chicken)	
47	Number of working laboratory and full capacity (thousand egg)	66
48	Number and types of hatching egg and produced chicks (thousand)	67
49	Full capacity, hatching egg and produced chicks	69
50	Number of stalled laboratory and full capacity (thousand egg)	70
	Section 14 : Poultry feed factories	
51	Number of factories and full capacity	72
52	Number of working factories and actual capacity	73
53	Full, actual and deactivated capacity	74
	Section 15 : Number of veterinary units and immunizations	
54	Number of veterinary units at governorate level	76
55	Number of vaccinated chicken according to vaccine type at governorate level	77
	Section 16 : Chicken slaughterhouses	
56	Num. of Chicken slaughterhouses according to type and full capacity (thou. bird/ Day)	80
57	Number and types of the slaughtered chicken within governmental slaughterhouses	81
58	Quantities type of chicken meat in governmental slaughterhouses	82
59	Estimate quantities of chicken meat in governmental slaughterhouses	83

Table	Contains	Page
	Section 7 : Rabbits production	
20	Number of working farms, dormitories and full capacity (thousand rabbit)	28
21	Actual capacity (thousand rabbit)	29
22	Full, actual capacity (thousand rabbit)	30
	Section 8 : Table egg production	
23	Number of working farms and dormitories	32
	Section 9 : Poultry parent	
24	Number of working farms and dormitories	34
25	Full, actual and deactivated capacity (thosand chicken)	35
26	Full, actual and deactivated capacity (mill.egg)	36
	Section 10 : Brooding farms	
27	Number of working farms and dormitories	38
	<i>First : Broiler brooding farms</i>	
28	Number of dormitories	40
29	Full, actual and deactivated capacity (thousand chicken)	41
30	Full, actual and deactivated capacity (mill. egg)	42
	<i>Second : Layer brooding farms</i>	
31	Number of dormitories	44
32	Full, actual and deactivated capacity (thosand chicken)	45
33	Full, actual and deactivated capacity (mill. egg)	46
	<i>Third : Duck brooding farms</i>	
34	Number of dormitories	48
35	Full, actual and deactivated capacity (thousand duck)	49
36	Full, actual and deactivated capacity (mil.egg)	50
	<i>Fourth : Turkey brooding farms</i>	
37	Number of dormitories	52
38	Full, actual and deactivated capacity (thousand chicken)	53
39	Full, actual and deactivated capacity (mill.egg.)	54

Table	Contains	Page
1	Total of poultry	2
	Section 1 : Broilers	
2	Numbers of working farms and dormitories	4
	Section 2 : Hybrid baladi chicken	
3	Numbers of working farms and dormitories	6
4	Full capacity according to categories (thousand chicken)	7
5	Actual capacity according to categories (thousand chicken)	8
6	Number of working farms and dormitories Farms (5 thousand to less than 25 thousand chicken)	9
7	Full, actual and deactivated capacity (thousandchicken) Farms (5 thousand to less than 25 thousand chicken)	10
8	Number of working farms and dormitories Farms (25 thousand to less than 100 thousand chicken)	11
9	Full, actual and deactivated capacity (thousand chicken) Farms (25 thousand to less than 100 thousand chicken)	12
10	Number of working farms and dormitories Farms (100 thousands chicken and more)	13
11	Full, actual and deactivated capacity (thousand chicken) Farms (100 thousands chicken and more)	14
	Section 3 : Breeding baladi chicken	
12	Number of working farms and dormitories	16
13	Full, actual and deactivated capacity (thousand chicken)	17
	Section 4 : Breeding duck	
14	Number of working farms and dormitories	19
15	Full, actual and deactivated capacity (thousand duck)	20
	Section 5 : Duck production	
16	Number of working farms and dormitories	22
17	Full, actual and deactivated capacity (thousand duck)	23
	Section 6 : Turkey production	
18	Number of working farms and dormitories	25
19	Full, actual and deactivated capacity (thousand bird)	26

Introduction

The construction of statistical agricultural database accurate and comprehensive is one of the main tasks of the Economic Affairs Sector due to its importance, it is considered the cornerstone of the scientific planning for economic and social development. Data and statistical information about poultry production are represent a major part of that database.

The Economic Affairs Sector at Ministry of Agriculture and Land Reclamation is pleased to present this version of statistical bulletin on poultry production in year, 2020 which includes statistics about number of poultry farms (foreign, fattening baladi chickens, breeding baladi chicken, table egg production, rabbit, duck, turkey, chicken grandparents, mother poultry farms, Propagation baladi chicken), their full capacity and actual production. In addition statistical about poultry feed factories (artificial and baladi) and hatcheries Labs. It also includes statistics about number of veterinary units, immunizations, vaccines, type and numbers of poultry slaughtered and quantities of poultry meat to help researchers, scholars, and decision makers.

The Economics Affairs Sector hopes that this bulletin contribute to achievement its goals.

Head of

Economic Affairs Sector

Shaban Ali Salem

Prof. Shaban Ali Mohamed Salem


ARAB REPUBLIC OF EGYPT
MINISTRY OF AGRICULTURE AND LAND RECLAMATION
Economic Affairs Sector



Statistics of

Poultry

2020



October 2021